

**SISTEMA PARA EL DESARROLLO INTEGRAL DE LA FAMILIA DEL ESTADO DE NAYARIT/ CONSOLIDADO**  
**ESTADO DE FLUJO OPERACIONAL**  
 DEL 01 DE OCTUBRE AL 31 DE DICIEMBRE DE 2017.

DISPONIBILIDAD AL 01 DE OCTUBRE DE 2017. \$ 22,793,045.06

**INGRESOS Y OTROS BENEFICIOS**

IMPUESTOS	\$	-	
DERECHOS		-	
PRODUCTOS DE TIPO CORRIENTE		-	
APROVECHAMIENTOS DE TIPO CORRIENTE		-	
INGRESOS POR VENTA DE BIENES Y SERVICIOS		1,874,895.88	
TRANSFERENCIAS, ASIGNACIONES, SUBSIDIOS Y OTRAS AYUDAS		63,330,751.89	
PARTICIPACIONES Y APORTACIONES		32,912,767.85	
OTROS INGRESOS Y BENEFICIOS VARIOS		93,496.88	
<b>TOTAL INGRESOS Y OTROS BENEFICIOS</b>		<b>98,211,912.50</b>	<b>\$ 121,004,957.56</b>

**GASTOS Y OTRAS PÉRDIDAS**

SERVICIOS PERSONALES	\$	72,666,820.71	
MATERIALES Y SUMINISTROS		14,167,762.11	
SERVICIOS GENERALES		3,281,935.42	
TRANSFERENCIAS INTERNAS Y ASIGNACIONES AL SECTOR PÚBLICO			
TRANSFERENCIAS AL RESTO DEL SECTOR PÚBLICO			
AYUDAS SOCIALES		24,860,159.06	
PENSIONES Y JUBILACIONES		-	
DONATIVOS		-	
PARTICIPACIONES		-	
APORTACIONES		-	
CONVENIOS		-	
INTERESES DE LA DEUDA PÚBLICA		-	
COSTO POR COBERTURAS		-	
OTROS GASTOS		4,595,072.13	
<b>DISPONIBILIDAD AL 31 DE DICIEMBRE DE 2017</b>		<b>119,571,749.43</b>	<b>\$ 1,433,208.13</b>

**INTEGRACIÓN DE DISPONIBILIDAD AL 31 DE DICIEMBRE DE 2017.**


**CUENTAS DE BALANCE DEUDORAS**


EFECTIVO	\$	51,653.29	
BANCOS/TESORERÍA		6,094,226.09	
DEPOSITOS DE FONDOS DE TERCEROS EN GARANTÍA		17,250.00	
INVERSIONES FINANCIERAS A CORTO PLAZO		16.90	
OTROS EFECTIVOS Y EQUIVALENTES		1,076.81	
CUENTAS POR COBRAR A CORTO PLAZO		1,605,378.00	
DEUDORES DIVERSOS POR COBRAR A CORTO PLAZO		546,407.77	
OTROS DERECHOS A RECIBIR EFECTIVO O EQUIVALENTES A CORTO PLAZO		600,324.00	
INGRESOS POR RECUPERAR A CORTO PLAZO		1,151.26	
PRESTAMOS OTORGADOS A CORTO PLAZO		139,587.08	
ANTICIPO A PROVEEDORES POR ADQUISICIONES DE BIENES		35,425.37	
CONSTRUCCIONES EN PROCESO EN BIENES PROPIOS		1,007,033.34	
OTROS BIENES INMUEBLES		60,959,981.84	
INVENTARIOS		1,951,992.65	
INVENTARIO DE MERCANCIAS PARA VENTAS		2,882.25	
MOBILIARIO Y EQUIPO DE ADMINISTRACION		18,200,171.45	
MOBILIARIO Y EQUIPO EDUCACIONAL RECREATIVO		7,139,972.84	
EQUIPO E INSTRUMENTAL MEDICO Y DE LABORATORIO		14,720,497.63	
MAQUINARIA, OTROS EQUIPOS Y HERRAMIENTAS		6,192,608.75	
COLECCIONES, OBRAS DE ARTE Y OBJETOS VALIOSOS		425,734.65	
SOFTWARE		106,231.36	
VEHICULOS Y EQUIPO DE TRANSPORTE		33,044,146.44	
OTROS ACTIVOS INTANGIBLES		100,000.00	
OTROS ACTIVOS DIFERIDOS		1,013.00	
DEPRECIACIÓN ACUMULADA DE BIENES INMUEBLES	-	13,825,520.96	
DEPRECIACIÓN ACUMULADA DE BIENES MUEBLES	-	55,322,981.43	
AMORTIZACIÓN ACUMULADA DE ACTIVOS INTANGIBLES	-	206,054.36	
BIENES EN COMODATO		7,575,608.54	
<b>CUENTAS DE BALANCE ACREEDORAS</b>		<b>91,165,814.56</b>	<b>\$ 91,165,814.56</b>

**CUENTAS DE BALANCE ACREEDORAS**

SERVICIOS PERSONALES POR PAGAR A CORTO PLAZO	\$	12,120,893.65	
PROVEEDORES POR PAGAR A CORTO PLAZO		15,481,261.79	
TRANSFERENCIAS OTORGADAS POR PAGAR A CORTO PLAZO		235,701.54	
DEVOLUCIONES DE LA LEY DE INGRESOS POR PAGAR A CORTO PLAZO			

RETENCIONES Y CONTRIBUCIONES POR PAGAR A CORTO PLAZO	9,266,491.80	
OTRAS CUENTAS POR PAGAR A CORTO PLAZO	564,132.81	
OTROS PASIVOS CIRCULANTES		
APORTACIONES	21,528,433.10	
ACTUALIZACIÓN DE LA HACIENDA PUBLICA/PATRIMONIO	657,792.01	
DONACIONES DE CAPITAL	4,942,381.03	
PRÉSTAMOS DE LA DEUDA PÚBLICA INTERNA POR PAGAR A LARGO PLAZO		
HACIENDA PUBLICA/PATRIMONIO CONTRIBUCIÓN	92,978.29	
RESULTADOS DE EJERCICIOS ANTERIORES	(29,576,502.70)	
RESERVAS	9,666,542.33	
REVALÚOS	44,752,500.78	89,732,606.43
		<u>\$ 1,433,208.13</u>

  
 LIC. DIANAREY PALOMA RIVAS TORRES  
 DIRECTORA GENERAL DEL SEDIF

  
 C.P. FELIPE ELEAZAR-MADERA QUINTERO  
 SUBDIRECTOR GENERAL ADMINISTRATIVO SEDIF



**NOTAS DE GESTION FINANCIERA**  
**SISTEMA PARA EL DESARROLLO INTEGRAL DE LA FAMILIA DEL ESTADO**  
**DE NAYARIT**

**I. Balance Presupuestario.**

**DIF**

El Balance Presupuestario del trimestre del 1 de Enero al 31 de Diciembre del 2017, no se presenta recursos disponibles negativos a que hace referencia la Ley de Disciplina Financiera de las Entidades Federativas y de los municipios.

**CREE**

El Balance Presupuestario del trimestre del 1 de Enero al 31 de Diciembre del 2017, no se presenta recursos disponibles negativos a que hace referencia la Ley de Disciplina Financiera de las Entidades Federativas y de los municipios.

**ARTESANIAS**

Tratándose del Balance Presupuestario de recursos disponibles negativos a que hace referencia la Ley de Disciplina Financiera de las Entidades Federativas y los Municipios, contiene el avance de las acciones tendientes a recuperar el presupuesto sostenible de Recursos disponibles y debido a que en esta Coordinación de Fomento a las Artesanías se manejan los Ingresos de Libre Disposición por la cantidad estimada y aprobada de \$ 3,800,000.00 de los cuales se han devengado en este periodo de enero a diciembre la cantidad de \$ 3,793,350.00 , recaudándose la misma cantidad; en el rubro de Egresos en esta Coordinación se maneja el renglón de Gasto no Etiquetado se estimó y aprobó al inicio de año la cantidad de \$4,281,924.07 de los cuales se ha devengado en este cuarto trimestre la cantidad de \$ 3,596,861.42 y pagado la cantidad de \$ 3,559,347.35 y queda una diferencia de \$ 37,514.07.

## FUNERARIA

El Balance Presupuestario del trimestre comprendido del 01 de Octubre al 31 de Diciembre de 2017 presenta un déficit debido a que se generaron gastos reflejados en las cuentas deudoras las cuales serán liquidadas una vez recuperados los ingresos devengados.

### **II. El número, nombre y ubicación de las obras y acciones realizadas, indicando la inversión aprobada, los recursos ejercidos, y saldos generados.**

DIF No aplica.

CREE No Aplica

ARTESANIAS No aplica

FUNERARIA No aplica

### **III. Aumento o creación de Presupuestos de Egresos.**


DIF

Al 31 de Diciembre del 2017

Reducción del Presupuesto Estatal asignado al capítulo 1000 Servicios Personales y demás capítulos. Por falta de autorización.

Incremento el Presupuesto de Egresos en recurso Estatal y Federalizado en los diferentes programas y proyectos.

El Presupuestos de Egresos Estatal asignado, es insuficiente para cubrir los gastos del servicios personales y gastos fijos, que se generan derivado de la operatividad del Organismo.



Del importe aprobado en el Presupuesto de Egresos para el ejercicio 2017, solo se cubrirá una parte del capítulo 1000, Servicios Personales y los demás capítulo. Faltando un importe para sufragar dichos gastos. Por tal motivo se solicito un incremento al Presupuestos de Egresos Estatal.

Fuente de Financiamiento: Recursos Fiscales.


Tipo de Gasto: NO etiquetado.

Ampliación Presupuestal Ramo 23 "Programa de Fortalecimiento Financiero", para cubrir sufragar gastos del capítulo 1000 Servicios personales correspondiente a la segunda quincena de Julio del 2017.

Reducción de Presupuesto al Ramo 12 al Proyecto elaboración de productos para el autoempleo, por ahorro presupuestal y conclusión del programa.

Proyecto de Materiales para la Elaboración de Productos para el empelo en Apoyo al Gasto familiar en los 20 municipios de Nayarit, el objetivo especifico es capacitar a las mujeres de 16 a 80 años, principalmente aquellas que viven en condiciones vulnerables que habitan en el Estado de Nayarit que tengan deseos de tener crecimiento económico, para la elaboración de sandalia y bolsa de palma sintética que puedan comercializar, para obtener ingresos económicos por medio de venta de dichos artículos, logrando empoderarse y colaborar a mejoras económica familiar.

Reducción por remanente del Presupuesto; conclusión del proyecto Infraestructura, Rehabilitación y/o Equipamiento de Espacios alimentarios, su objetivo es contribuir a mejorar las condiciones físicas de los espacios alimentario que se encuentren dentro de la cobertura de de la cruzada Nacional contra el hambre, a través de equipo de espacios alimentarios, con el fin de brindar condiciones adecuadas para la preparación y consumo de alimentos,



promoviendo una alimentación correcta entre la población. A niñas y niños en condiciones de pobreza que asisten a planteles oficiales de educación, ubicados en zonas marginadas que presenten mala nutrición o estén en riesgo de desarrollarlas.

Reducción por remanente del presupuesto; conclusión del Programa de Desarrollo Comunitario "Comunidad Diferente" su Objetivo es promover que la población en situaciones de marginación se articule y mejore sus condiciones sociales de vida.

Fuente de Financiamiento: Recursos federales.


Tipo de Gasto: Etiquetados.

Ampliación de Programa Equipo y Modernización de la Biblioteca pública de San Blas, Nayarit.

Realizar el equipamiento, ampliación y renovación de bienes y servicios de fomento, difusión y preservación cultural de las tecnologías de la información y la comunicación disponibles, en los espacios de la Casa de la Cultura de San Blas para convertirlo en un espacio rehabilitado que permita el encuentro y la reflexión artística de una manera eficiente.

Fuente de Financiamiento: Recursos federales.

Tipo de Gasto: Etiquetados.



Handwritten signature and stamp.

CREE.

Incremento Al 31 de Diciembre del 2017.

Durante el periodo que se informa (octubre a diciembre de 2017), se obtuvieron de ingresos propios la cantidad \$219,226.00 y un acumulado del periodo de enero a diciembre por este mismo concepto, por la cantidad de \$1,015,856.00. Así mismo se nos otorgó por concepto de subsidio de Gobierno del Estado, por estos mismos períodos, \$596,125.00 y \$2,120,918.90, respectivamente.

Fuente de Financiamiento: Recursos Ingresos Propios

Tipo de Gasto: No Etiquetado.

**IV. Información de Financiamiento u obligaciones Contraídas.**

DIF No aplica.

CREE No Aplica

ARTESANIAS No aplica

FUNERARIA No aplica

**V. Información de las Obligaciones a corto plazo.**

DIF No aplica.

CREE No Aplica

ARTESANIAS No aplica

FUNERARIA No aplica

**VI. Información de Deuda Estatal Garantizada.**

DIF No aplica.

CREE No Aplica

ARTESANIAS No aplica

FUNERARIA No aplica



LIC. DIANAREY PALOMA RIVAS TORRES

DIRECTORA GENERAL



G.P. FELIPE ELEAZAR MADERA QUINTERO

SUBDIRECCION GENERAL ADMINISTRATIVA

SISTEMA PARA EL DESARROLLO INTEGRAL DE LA FAMILIA DEL ESTADO DE NAYARI  
ESTADO DE SITUACION FINANCIERA CONSOLIDADO  
AL 31 DE DICIEMBRE DEL 2017

CONCEPTO	ACTIVO	2017	CONCEPTO	PASIVO	2017
<b>ACTIVO CIRCULANTE</b>		<b><u>\$11,047,718.03</u></b>	<b>PASIVO CIRCULANTE</b>		<b><u>\$37,668,828.15</u></b>
EFFECTIVO Y EQUIVALENTES		\$6,163,473.94	CUENTAS POR PAGAR A CORTO PLAZO		\$37,107,448.10
BANCOS/DEPENDENCIAS Y OTROS		\$51,653.29	SERVICIOS PERSONALES POR PAGAR A CORTO PLAZO		\$12,120,859.65
INVERSIONES TEMPORALES (HASTA 3 MESES)		\$6,094,226.09	PROVEEDORES POR PAGAR A CORTO PLAZO		\$18,481,261.79
DEPOSITOS DE FONDOS DE TERCEROS EN GARANTIA		\$0.00	TRANSFERENCIAS OTORGADAS POR PAGAR A CORTO PLAZO		\$235,701.54
OTROS EFECTIVOS Y EQUIVALENTES		\$17,250.00	RETENCIONES Y CONTRIBUCIONES POR PAGAR A CORTO PLAZO		\$9,286,838.38
DERECHOS A RECIBIR EFECTIVOS O EQUIVALENTES		\$346.56	OTRAS CUENTAS POR PAGAR A CORTO PLAZO		\$1,000.00
INVERSIONES FINANCIERAS A CORTO PLAZO		\$2,889,941.82	INGRESOS COBRADOS POR ADELANTADO		\$1,752.76
CUENTAS POR COBRAR A CORTO PLAZO		\$16.90			
DEUDORAS DIVERSAS POR COBRAR A CORTO PLAZO		\$2,200,702.00	PASIVOS DIFERIDOS A CORTO PLAZO		\$0.00
INGRESOS POR RECUPERAR A CORTO PLAZO		\$347,484.58	INGRESOS COBRADOS POR ADELANTADO		\$0.00
PRESTAMOS OTORGADOS A CORTO PLAZO		\$1,151.26	OTROS PASIVOS A CORTO PLAZO		\$561,380.05
DERECHOS A RECIBIR BIENES O SERVICIOS		\$144,587.08	OTROS PASIVOS CIRCULANTES		\$561,380.05
ANTICIPA A PROVEEDORES POR ADQUISICIONES DE BIENES		\$35,425.37			
ALMACEN		\$0.00	<b>PASIVO NO CIRCULANTE</b>		<b><u>\$0.00</u></b>
ALMACEN DE MATERIALES Y SUMINISTROS DE CONSUMO		\$0.00			
			<b>TOTAL DE PASIVOS</b>		<b><u>\$37,668,828.15</u></b>
<b>INVENTARIOS</b>		<b><u>\$1,954,874.90</u></b>			
INVENTARIO DE MERCANCIAS TERMINADAS		\$1,615,788.49	<b>HACIENDA PUBLICA/PATRIMONIO</b>		<b><u>\$33,497,332.97</u></b>
INVENTARIO DE MERCANCIAS EN PROCESO		\$66,671.17	<b>HACIENDA PUBLICA/PATRIMONIO CONTRIBUIDO</b>		<b><u>\$27,221,584.49</u></b>
INVENTARIO DE MATERIAS PRIMAS, MATERIALES		\$289,522.99	APORTACIONES		\$21,888,206.41
INVENTARIO DE MERCANCIAS PARA VENTA		\$2,882.25	DONACIONES DE CAPITAL		\$4,942,281.03
			ACTUALIZACION DE LA HACIENDA PUBLICA/PATRIMONIO		\$390,896.99
<b>ACTIVO NO CIRCULANTE</b>		<b><u>\$80,318,428.09</u></b>	<b>HACIENDA PUBLICA/PATRIMONIO GENERADO</b>		<b><u>\$26,275,748.54</u></b>
BIENES INMUEBLES INFRAESTRUCTURA Y CONSTRUCCIONES EN PROCESO		\$61,967,015.18	RESULTADOS DEL EJERCICIO (AHORRO/DESAHORRO)		\$1,433,208.13
CONSTRUCCIONES EN PROCESO EN BIENES DE DOMINIO PUBLICO		\$0.00	RESULTADO DE EJERCICIOS ANTERIORES		-\$29,576,502.70
CONSTRUCCIONES EN PROCESO EN BIENES PROPIOS		\$1,007,033.34	REVALUOS		\$44,752,500.78
OTROS BIENES INMUEBLES		\$60,959,981.84	REVALUOS DE BIENES INMUEBLES		\$44,752,500.78
BIENES MUEBLES		\$79,723,131.76	RESERVAS		\$9,686,542.33
MOBILIARIO Y EQUIPO DE ADMINISTRACION		\$18,200,121.45	RESERVAS DE PATRIMONIO		\$9,686,542.33
MOBILIARIO Y EQUIPO EDUCACIONAL Y RECREATIVO		\$7,139,972.84	<b>EXCESO O INSUFICIENCIA EN LA ACTUALIZACION DE LA HACIENDA PUBLICA/PATRI</b>		<b><u>\$0.00</u></b>
EQUIPO E INSTRUMENTAL MEDICO Y DE LABORATORIO		\$14,720,497.63			
EQUIPO DE TRANSPORTE		\$33,044,146.44	<b>TOTAL HACIENDA PUBLICA/PATRIMONIO</b>		<b><u>\$33,497,332.97</u></b>
MAQUINARIA OTROS EQUIPO Y HERRAMIENTAS		\$6,192,608.75	<b>TOTAL DE PASIVO Y HACIENDA PUBLICA/PATRIMONIO</b>		<b><u>\$31,166,161.12</u></b>
COLECCIONES OBRAS DE ARTE Y OBJETIVOS VALIOSOS		\$425,734.65			
ACTIVOS INTANGIBLES		\$206,231.36			
SOPWAIE		\$106,231.36			
OTROS ACTIVOS INTANGIBLES		\$100,000.00			
DEPRECIACION, DETERIORO Y AMORTIZACION ACUMULADA DE BIENES		-\$89,354,556.75			
DEPRECIACION, DETERIORO Y AMORTIZACION		-\$14,146,621.78			
DEPRECIACION ACUMULADA DE BIENES INMUEBLES		\$0.00			
AMORTIZACION ACUMULADA DE ACTIVOS INTANGIBLES		-\$55,001,880.61			
ACTIVOS DIFERIDOS		-\$206,054.36			
OTROS ACTIVOS DIFERIDOS		\$1,013.00			
OTROS ACTIVOS NO CIRCULANTES		\$7,575,908.54			
BIENES EN COMODATO		\$7,575,908.54			
<b>TOTAL DE ACTIVOS</b>		<b><u>\$91,166,161.12</u></b>			




SISTEMA PARA EL DESARROLLO INTEGRAL DE LA FAMILIA DEL ESTADO DE NAYARIT  
 ESTADO DE SITUACION FINANCIERA CONSOLIDADO  
 AL 31 DE DICIEMBRE DEL 2017

CUENTAS DE ORDEN PRESUPUESTARIAS

LEY DE INGRESOS	2017
LEY DE INGRESOS ESTIMADA	\$367,344,300.15
LEY DE INGRESOS POR EJECUTAR	\$8,272,363.85
MODIFICACIONES A LA LEY DE INGRESOS ESTIMADA	\$39,769,001.49
LEY DE INGRESOS DEVENGADA	\$398,801,337.79
LEY DE INGRESOS RECALCULADA	\$398,801,337.79
<b>PRESUPUESTO DE EGRESOS</b>	
PRESUPUESTO DE EGRESOS APROBADO	\$368,099,493.59
PRESUPUESTO DE EGRESOS POR EJERCER	\$24,688,474.30
PRESUPUESTO DE EGRESOS MODIFICADO	\$40,298,210.33
PRESUPUESTO DE EGRESOS COMPROMETIDO	\$383,585,520.82
PRESUPUESTO DE EGRESOS DEVENGADO	\$382,984,798.53
PRESUPUESTO DE EGRESOS EJERCIDO	\$368,988,284.96
PRESUPUESTO DE EGRESOS PAGADO	\$356,843,211.42

  
 LIC. DIANAREY PALOMA RIVAS TORRES  
 DIRECTORA GENERAL DE DIF ESTATAL

  
 C.P. FELIPE ELAZAR MADERA QUINTERO  
 SUBDIRECTOR GENERAL ADMINISTRATIVO SEDIIF

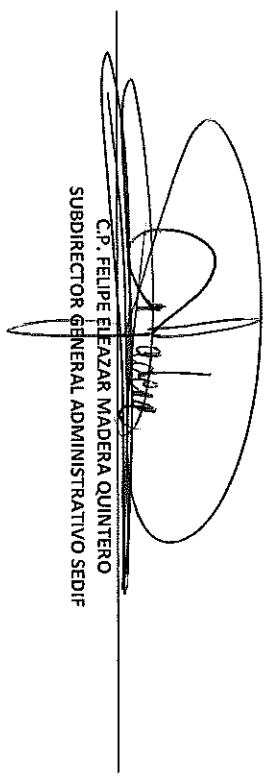
SISTEMA PARA EL DESARROLLO INTEGRAL DE LA FAMILIA DEL ESTADO DE NAVARRI  
ESTADO DE ACTIVIDADES CONSOLIDADO  
DEL 01 DE ENERO AL 31 DE DICIEMBRE DEL 2017

CONCEPTO	2017	2017
<b>INGRESOS Y OTROS BENEFICIOS</b>	<b>\$7,001,127.84</b>	<b>\$283,805,389.44</b>
INGRESOS DE GESTION	\$0.00	\$194,701,512.07
APROVECHAMIENTOS DE TIPO CORRIENTE	\$7,001,127.84	\$76,737,829.30
INGRESOS POR VENTA DE BIENES Y SERVICIOS	\$391,800,209.95	\$12,366,048.07
<b>PARTICIPACIONES, APORTACIONES, TRANSFERENCIAS, ASIGNACION</b>	<b>\$105,388,209.49</b>	<b>\$98,256,255.87</b>
PARTICIPACIONES Y APORTACIONES	\$105,388,209.49	\$98,256,255.87
APORTACIONES	\$0.00	\$0.00
CONVENIOS	\$0.00	\$0.00
TRANSFERENCIAS, ASIGNACIONES, SUBSIDIOS Y OTRAS AYUDAS	\$286,412,000.46	\$15,568,915.96
SUBSIDIOS Y SUBVENCIONES	\$0.00	\$15,567,582.91
TRANSFERENCIAS INTERNAS Y ASIGNACIONES AL SECTOR PUBLICO	\$286,412,000.46	\$1,333.05
AYUDAS SOCIALES	\$0.00	\$0.00
<b>OTROS INGRESOS Y BENEFICIOS</b>	<b>\$262,431.61</b>	<b>\$0.00</b>
OTROS INGRESOS Y BENEFICIOS	\$262,431.61	\$0.00
INGRESOS FINANCIEROS	\$252,673.21	\$0.00
INTERESES GANADOS DE VALORES, CREDITOS, BONOS Y OTROS	\$0.00	\$0.00
OTROS INGRESOS Y BENEFICIOS VARIOS	\$9,758.40	\$0.00
<b>TOTAL DE INGRESOS</b>	<b>\$399,063,769.40</b>	<b>\$1,433,208.13</b>

CONCEPTO	2017
<b>GASTOS Y OTRAS PERDIDAS</b>	<b>\$283,805,389.44</b>
GASTOS DE FUNCIONAMIENTO	\$194,701,512.07
SERVICIOS PERSONALES	\$76,737,829.30
MATERIALES Y SUMINISTROS	\$12,366,048.07
SERVICIOS GENERALES	\$98,256,255.87
TRANSFERENCIAS, ASIGNACIONES, SUBSIDIOS Y OTRAS AYUDAS	\$98,256,255.87
AYUDAS SOCIALES	\$0.00
PARTICIPACIONES Y APORTACIONES	\$0.00
INTERESES, COMISIONES Y OTROS GASTOS DE LA DEUDA PUBLICA	\$15,568,915.96
OTROS GASTOS Y PERDIDAS EXTRAORDINARIAS	\$15,567,582.91
ESTIMACIONES, DEPRECIACIONES, DETERIOROS, OBSOLENCIA Y AMORTIZACIONES	\$1,333.05
OTROS GASTOS	\$0.00
INVERSION PUBLICA	\$0.00
<b>TOTAL DE GASTOS Y OTRAS PERDIDAS</b>	<b>\$397,630,561.27</b>

**AHORRO / DESAHORRO NETO DEL EJERCICIO** **\$1,433,208.13**

  
LIC. DIANAREY PALOMA RIVAS TORRES  
DIRECTORA GENERAL DEL DIF ESTATAL

  
C.P. FELIPE ELEAZAR MADERA QUINTERO  
SUBDIRECTOR GENERAL ADMINISTRATIVO SEDIF

SISTEMA PARA EL DESARROLLO INTEGRAL DE LA FAMILIA DEL ESTADO DE NAYARIT  
 BALANZA DE COMPROBACIÓN CONSOLIDADO  
 DEL 02 DE ENERO AL 31 DE DICIEMBRE DEL 2017

Net. Cuenta	Nombre de la cuenta	DEUDOR	ACREEDOR	DEUDOR	ACREEDOR	DEUDOR	ACREEDOR
D 1111	EFFECTIVO	\$5,216.79	\$0.00	\$293,500.00	\$247,063.50	\$51,653.29	\$0.00
D 1112	BANCOS/TESORERIA	\$8,025,086.02	\$0.00	\$515,079,310.28	\$517,010,170.21	\$6,094,226.09	\$0.00
D 1113	BANCOS/DEPENDENCIAS Y OTROS	\$0.00	\$0.00	\$0.00	\$0.00	\$0.00	\$0.00
D 1114	INVERSIONES TEMPORALES (HASTA TRES MESES)	\$0.00	\$0.00	\$0.00	\$0.00	\$0.00	\$0.00
D 1116	DEPÓSITOS DE FONDOS DE TERCEROS EN GARANTÍA Y/O OTROS EFECTIVOS Y EQUIVALENTES	\$22,250.00	\$0.00	\$0.00	\$5,000.00	\$17,250.00	\$0.00
D 1119	INVERSIONES FINANCIERAS DE CORTO PLAZO	\$346.00	\$0.00	\$4,192.10	\$4,191.54	\$346.56	\$0.00
D 1121	DEUDORES DIVERSOS POR COBRAR A CORTO PLAZO	\$183,310.85	\$0.00	\$78,646,271.46	\$78,830,165.41	\$16.90	\$0.00
D 1122	CUENTAS POR COBRAR A CORTO PLAZO	\$2,296,132.00	\$0.00	\$399,692,340.79	\$399,798,370.79	\$2,200,702.00	\$0.00
D 1124	INGRESOS POR RECUPERAR A CORTO PLAZO	\$167,970.22	\$0.00	\$13,251,134.66	\$12,871,620.30	\$547,484.58	\$0.00
D 1126	PRESTAMOS OTORGADOS A CORTO PLAZO	\$3,994.88	\$0.00	\$4,414.38	\$7,198.00	\$1,151.26	\$0.00
D 1131	ANTICIPO A PROVEEDORES POR ADQUISICIÓN DE BIENES Y PRESTACION DE SERVICIOS A CORTO PLAZO	\$80,210.75	\$0.00	\$820,464.48	\$556,088.15	\$144,587.08	\$0.00
D 1141	INVENTARIO DE MERCANCIAS PARA VENTA	\$15,862.65	\$0.00	\$6,902.00	\$19,882.40	\$2,882.25	\$0.00
D 1142	INVENTARIO DE MERCANCIAS TERMINADAS	\$1,594,134.48	\$0.00	\$2,034,113.83	\$2,012,729.82	\$1,615,798.49	\$0.00
D 1143	INVENTARIO DE MERCANCIAS EN PROCESO DE ELABORACION	\$61,600.10	\$0.00	\$653,723.86	\$648,861.79	\$66,671.17	\$0.00
D 1144	INVENTARIO DE MATERIAS PRIMAS MATERIALES Y ALMACEN DE MATERIALES Y SUMINISTROS DE CONSUMO	\$197,984.14	\$0.00	\$410,388.63	\$398,849.78	\$269,522.99	\$0.00
D 1236	CONSTRUCCIONES EN PROCESO EN BIENES PROPIOS	\$1,007,033.34	\$0.00	\$0.00	\$0.00	\$1,007,033.34	\$0.00
D 1239	CONSTRUCCIONES EN BIENES DE DOMINIO	\$0.00	\$0.00	\$0.00	\$0.00	\$0.00	\$0.00
D 1241	MOBILIARIO Y EQUIPO DE ADMINISTRACIÓN	\$60,959,981.84	\$0.00	\$0.00	\$0.00	\$60,959,981.84	\$0.00
D 1242	MOBILIARIO Y EQUIPO EDUCACIONAL Y RECREATIVO	\$17,995,087.65	\$0.00	\$694,593.58	\$489,509.78	\$18,200,171.45	\$0.00
D 1243	EQUIPO DE INSTRUMENTAL MEDICO Y DE LABORATORIO	\$7,023,136.59	\$0.00	\$175,149.79	\$58,313.54	\$7,119,972.84	\$0.00
D 1244	EQUIPO DE TRANSPORTE	\$15,887,749.63	\$0.00	\$7,087.99	\$1,154,339.99	\$14,720,497.63	\$0.00
D 1246	MAQUINARIA, OTROS EQUIPOS Y HERRAMIENTAS	\$33,337,086.45	\$0.00	\$0.00	\$292,940.01	\$33,044,146.44	\$0.00
D 1247	COLECCIONES, OBRAS DE ARTE Y OBJETOS VALIOSOS	\$6,044,249.57	\$0.00	\$234,452.07	\$86,692.89	\$6,192,608.75	\$0.00
D 1251	SOFTWARE	\$425,734.65	\$0.00	\$0.00	\$0.00	\$425,734.65	\$0.00
D 1259	OTROS ACTIVOS INTANGIBLES	\$106,231.36	\$0.00	\$106,231.36	\$0.00	\$0.00	\$0.00
A 1261	DEPRECIACIÓN ACUMULADA DE BIENES INTANGIBLES	\$100,000.00	\$0.00	\$0.00	\$0.00	\$100,000.00	\$0.00
A 1263	DEPRECIACIÓN ACUMULADA DE BIENES MUEBLES	\$0.00	\$10,777,531.92	\$0.00	\$3,047,989.04	\$13,825,520.96	\$0.00
A 1265	AMORTIZACIÓN ACUMULADA DE ACTIVOS INTANGIBLES	\$0.00	\$44,024,856.26	\$1,951,286.34	\$13,249,411.51	\$55,272,981.43	\$0.00
D 1279	OTROS ACTIVOS DIFERIDOS	\$0.00	\$206,054.36	\$0.00	\$0.00	\$206,054.36	\$0.00
D 1293	BIENES EN COMODATO	\$1,013.00	\$0.00	\$0.00	\$0.00	\$1,013.00	\$0.00
A 2111	SERVICIOS PERSONALES POR PAGAR A CORTO PLAZO	\$6,715,281.03	\$0.00	\$860,327.51	\$0.00	\$7,575,608.54	\$0.00
A 2112	PROVEEDORES POR PAGAR A CORTO PLAZO	\$0.00	\$464,692.82	\$184,469,040.67	\$196,125,241.50	\$12,120,893.65	\$0.00
A 2113	CONTRATISTAS POR OBRAS PÚBLICAS POR PAGAR A CORTO PLAZO	\$0.00	\$37,743,685.62	\$110,161,487.33	\$87,899,074.00	\$15,481,261.79	\$0.00
A 2115	TRANSFERENCIAS OTORGADAS POR PAGAR A CORTO PLAZO	\$0.00	\$0.00	\$0.00	\$0.00	\$0.00	\$0.00
A 2117	RENTACIONES Y CONTRIBUCIONES POR PAGAR A CORTO PLAZO	\$0.00	\$274,651.54	\$98,264,135.98	\$98,225,205.98	\$235,701.54	\$0.00
A 2119	OTRAS CUENTAS POR PAGAR A CORTO PLAZO	\$0.00	\$7,982,975.18	\$55,217,551.89	\$56,501,394.98	\$9,266,838.36	\$0.00
A 2151	INGRESOS COBRADOS POR ADELANTADO A CORTO PLAZO	\$0.00	\$0.00	\$8,391.95	\$9,391.95	\$1,000.00	\$0.00
A 2159	OTROS PASIVOS CIRCULANTES	\$0.00	\$1,751.99	\$21,216.70	\$21,217.47	\$1,752.76	\$0.00
A 3110	APORTACIONES DE CAPITAL	\$0.00	\$154,598.03	\$3,841,634.22	\$4,248,416.24	\$61,380.05	\$0.00
A 3130	ACTUALIZACIÓN DE LA HACIENDA PÚBLICA/PATRIMONIO	\$0.00	\$21,878,244.21	\$0.00	\$10,062.20	\$21,888,306.41	\$0.00
A 3210	RESULTADOS DEL EJERCICIO (AHORRO/ DESAHORRO)	\$0.00	\$4,942,381.03	\$0.00	\$0.00	\$4,942,381.03	\$0.00
A 3220	REVALUO DE BIENES INTANGIBLES	\$0.00	\$293,112.06	\$2,014,536.11	\$2,112,321.04	\$90,866.99	\$0.00
A 3231	REVALUO DE BIENES INTANGIBLES	\$0.00	\$0.00	\$8,914,465.23	\$247,295.98	\$9,161,761.21	\$0.00
A 3241	RESERVAS DE PATRIMONIO	\$0.00	\$9,666,542.33	\$0.00	\$0.00	\$9,666,542.33	\$0.00


SISTEMA PARA EL DESARROLLO INTEGRAL DE LA FAMILIA DEL ESTADO DE NAVARRIT  
 BALANZA DE COMPROBACIÓN CONSOLIDADO  
 DEL 02 DE ENERO AL 31 DE DICIEMBRE DEL 2017

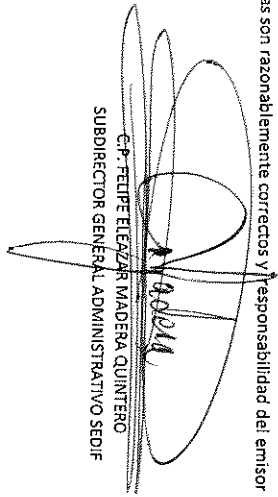
Nat.	Cuenta	Nombre de la cuenta	DEUDOR	ACREEDOR	DEUDOR	ACREEDOR	DEUDOR	ACREEDOR
A	4169	APROVECHAMIENTOS NO COMPRENDIDOS EN LAS FRACCIONES DE LA LEY DE INGRESOS CAUSADAS EN EJERCICIOS FISCALES ANTERIORES PENDIENTES DE LIQUIDACIÓN O PAGO	\$0.00	\$0.00	\$0.00	\$0.00	\$0.00	\$0.00
A	4171	INGRESOS POR VENTA DE MERCANCIAS	\$0.00	\$0.00	\$3,830,150.00	\$0.00	\$0.00	\$3,830,150.00
A	4173	INGRESOS POR VENTA DE BIENES Y SERVICIOS DE ORGANISMOS DESCENTRALIZADOS	\$0.00	\$0.00	\$3,170,977.84	\$0.00	\$0.00	\$3,170,977.84
A	4212	APORTACIONES	\$0.00	\$0.00	\$97,799,898.36	\$0.00	\$0.00	\$97,799,898.36
A	4213	CONVENIOS	\$0.00	\$0.00	\$7,588,311.13	\$0.00	\$0.00	\$7,588,311.13
A	4221	TRANSFERENCIAS INTERNAS Y ASIGNACIONES AL SECTOR PÚBLICO	\$0.00	\$0.00	\$281,407,108.42	\$0.00	\$0.00	\$281,407,108.42
A	4223	SUBSIDIOS Y SUBVENCIONES	\$0.00	\$0.00	\$2,120,918.90	\$0.00	\$0.00	\$2,120,918.90
A	4224	AYUDAS SOCIALES	\$0.00	\$0.00	\$2,883,973.14	\$0.00	\$0.00	\$2,883,973.14
A	4311	INTERESES GANADOS DE VALORES, CRÉDITOS, BONOS Y OTROS	\$0.00	\$0.00	\$252,673.21	\$0.00	\$0.00	\$252,673.21
A	4399	OTROS INGRESOS Y BENEFICIOS VARIOS	\$0.00	\$0.00	\$9,758.40	\$0.00	\$0.00	\$9,758.40
D	5111	REMUNERACIONES AL PERSONAL DE CARÁCTER PERMANENTE	\$0.00	\$0.00	\$71,034,509.66	\$0.00	\$0.00	\$71,034,509.66
D	5112	REMUNERACIONES AL PERSONAL DE CARÁCTER TRANSITORIO	\$0.00	\$0.00	\$12,359,195.92	\$0.00	\$0.00	\$12,359,195.92
D	5113	REMUNERACIONES ADICIONALES Y ESPECIALES	\$0.00	\$0.00	\$43,651,748.95	\$0.00	\$0.00	\$43,651,748.95
D	5114	SEGURIDAD SOCIAL	\$0.00	\$0.00	\$20,682,470.20	\$0.00	\$0.00	\$20,682,470.20
D	5115	OTRAS PRESTACIONES SOCIALES Y ECONÓMICAS	\$0.00	\$0.00	\$44,207,987.92	\$0.00	\$0.00	\$44,207,987.92
D	5116	PAGO DE ESTÍMULOS A SERVIDORES PÚBLICOS	\$0.00	\$0.00	\$2,765,599.42	\$0.00	\$0.00	\$2,765,599.42
D	5121	MATERIALES DE ADMINISTRACIÓN, EMISIÓN DE DOCUMENTOS Y ARTÍCULOS OFICIALES	\$0.00	\$0.00	\$11,183,942.07	\$0.00	\$0.00	\$11,183,942.07
D	5122	ALIMENTOS Y UTENSILIOS	\$0.00	\$0.00	\$58,350,540.46	\$0.00	\$0.00	\$58,350,540.46
D	5123	MATERIALES PRIMAS Y MATERIALES DE PRODUCCIÓN Y COMERCIALIZACIÓN	\$0.00	\$0.00	\$4,395,530.39	\$6,902.00	\$0.00	\$4,398,628.39
D	5124	MATERIALES Y ARTÍCULOS DE CONSTRUCCIÓN Y DE PRODUCTOS QUÍMICOS, FARMACÉUTICOS Y DE COMBUSTIBLES, LUBRIFICANTES Y ADITIVOS	\$0.00	\$0.00	\$165,134.46	\$0.00	\$0.00	\$165,134.46
D	5126	VESTUARIO, BLANCOS, PRENDAS DE PROTECCIÓN Y ARTÍCULOS DEPORTIVOS	\$0.00	\$0.00	\$211,793.63	\$0.00	\$0.00	\$211,793.63
D	5127	HERRAMIENTAS, REFACCIONES Y ACCESORIOS MENORES	\$0.00	\$0.00	\$1,336,098.95	\$0.00	\$0.00	\$1,336,098.95
D	5129	MATERIALES Y SUMINISTROS PARA SEGURIDAD	\$0.00	\$0.00	\$1,000,254.51	\$0.00	\$0.00	\$1,000,254.51
D	5128	SERVICIOS BÁSICOS	\$0.00	\$0.00	\$100,436.83	\$0.00	\$0.00	\$100,436.83
D	5131	SERVICIOS DE ARRENDAMIENTO	\$0.00	\$0.00	\$0.00	\$0.00	\$0.00	\$0.00
D	5132	SERVICIOS PROFESIONALES, CIENTÍFICOS Y TÉCNICOS Y OTROS SERVICIOS	\$0.00	\$0.00	\$2,168,598.05	\$0.00	\$0.00	\$2,168,598.05
D	5133	SERVICIOS FINANCIEROS, BANCARIOS Y COMERCIALES	\$0.00	\$0.00	\$1,697,053.60	\$0.00	\$0.00	\$1,697,053.60
D	5134	SERVICIOS DE INSTALACIÓN, REPARACIÓN, MANTENIMIENTO Y CONSERVACIÓN	\$0.00	\$0.00	\$2,039,909.04	\$0.00	\$0.00	\$2,039,909.04
D	5135	SERVICIOS DE COMUNICACIÓN SOCIAL Y PUBLICIDAD	\$0.00	\$0.00	\$255,670.95	\$0.00	\$0.00	\$255,670.95
D	5136	SERVICIOS DE TRASLADO Y VIÁTICOS	\$0.00	\$0.00	\$511,611.93	\$0.00	\$0.00	\$511,611.93
D	5137	OTROS SERVICIOS GENERALES	\$0.00	\$0.00	\$1,217,104.03	\$0.00	\$0.00	\$1,217,104.03
D	5138	AYUDAS SOCIALES A PERSONAS	\$0.00	\$0.00	\$700,171.56	\$0.00	\$0.00	\$700,171.56
D	5139	BECAS	\$0.00	\$0.00	\$60,132.22	\$0.00	\$0.00	\$60,132.22
D	5241	AYUDAS SOCIALES A INSTITUCIONES	\$0.00	\$0.00	\$3,715,786.69	\$0.00	\$0.00	\$3,715,786.69
D	5242	DEPRECIACIÓN DE BIENES INMUEBLES	\$0.00	\$0.00	\$97,672,388.14	\$0.00	\$0.00	\$97,672,388.14
D	5243	DERECHO DE BIENES MUEBLES	\$0.00	\$0.00	\$0.00	\$0.00	\$0.00	\$0.00
D	5513	DERECHO DE BIENES MUEBLES	\$0.00	\$0.00	\$583,867.73	\$0.00	\$0.00	\$583,867.73
D	5515	DERECHO DE BIENES MUEBLES	\$0.00	\$0.00	\$3,047,989.04	\$0.00	\$0.00	\$3,047,989.04
D	5515	DERECHO DE BIENES MUEBLES	\$0.00	\$0.00	\$12,116,061.01	\$0.00	\$0.00	\$12,116,061.01

SISTEMA PARA EL DESARROLLO INTEGRAL DE LA FAMILIA DEL ESTADO DE NAVARRA  
BALANZA DE COMPROBACIÓN CONSOLIDADO  
DEL 02 DE ENERO AL 31 DE DICIEMBRE DEL 2017

Nat.	Cuenta	Nombre de la cuenta	DEUDOR		ACREEDOR		DEUDOR		ACREEDOR	
A	5518	DISMINUCION DE BIENES POR PERDIDA, OBSOLENCIA Y	\$0.00	\$0.00	\$0.00	\$0.00	\$409,532.86	\$0.00	\$409,532.86	\$0.00
D	5599	OTROS GASTOS VARIOS	\$0.00	\$0.00	\$0.00	\$1,333.05	\$0.00	\$1,333.05	\$0.00	\$0.00
D	7410	DEMANDAS JUDICIAL EN PROCESO DE RESOLUCIÓN	\$34.00	\$0.00	\$0.00	\$0.00	\$0.00	\$34.00	\$0.00	\$0.00
A	7420	RESOLUCIÓN DE DEMANDAS EN PROCESO JUDICIAL	\$0.00	\$34.00	\$0.00	\$0.00	\$0.00	\$0.00	\$0.00	\$34.00
A	7630	BIENES BAJO CONTRATO EN COMODATO	\$23.00	\$0.00	\$0.00	\$0.00	\$0.00	\$23.00	\$0.00	\$0.00
D	7640	CONTRATO DE COMODATO POR BIENES	\$0.00	\$23.00	\$0.00	\$0.00	\$0.00	\$0.00	\$0.00	\$23.00
A	8110	LEY DE INGRESOS ESTIMADA	\$567,341,500.15	\$0.00	\$0.00	\$0.00	\$0.00	\$567,341,500.15	\$0.00	\$0.00
D	8120	LEY DE INGRESOS POR EJECUTAR	\$0.00	\$0.00	\$436,967,207.62	\$77,898,071.32	\$0.00	\$0.00	\$0.00	\$0.00
D	8130	MODIFICACIONES A LA LEY DE INGRESOS ESTIMADA	\$0.00	\$0.00	\$77,898,071.32	\$39,165,869.83	\$0.00	\$39,165,869.83	\$0.00	\$0.00
A	8140	LEY DE INGRESOS DEVENGADA	\$0.00	\$0.00	\$398,801,337.79	\$398,801,337.79	\$0.00	\$0.00	\$0.00	\$0.00
A	8150	LEY DE INGRESOS RECAUDADA	\$0.00	\$0.00	\$0.00	\$398,801,337.79	\$0.00	\$0.00	\$398,801,337.79	\$0.00
A	8210	PRESUPUESTO DE EGRESOS APROBADO	\$0.00	\$368,099,493.59	\$0.00	\$0.00	\$0.00	\$0.00	\$0.00	\$368,099,493.59
D	8220	PRESUPUESTO DE EGRESOS POR EJERCER	\$368,099,493.59	\$0.00	\$0.00	\$528,402,264.73	\$24,683,474.30	\$0.00	\$0.00	\$0.00
A	8230	PRESUPUESTO DE EGRESOS MODIFICADO	\$0.00	\$0.00	\$0.00	\$184,892,769.31	\$0.00	\$0.00	\$0.00	\$0.00
D	8240	PRESUPUESTO DE EGRESOS COMPROMETIDO	\$0.00	\$0.00	\$0.00	\$144,692,769.31	\$184,892,769.31	\$0.00	\$0.00	\$0.00
D	8250	PRESUPUESTO DE EGRESOS DEVENGADO	\$0.00	\$0.00	\$0.00	\$383,585,520.82	\$382,859,089.73	\$0.00	\$0.00	\$0.00
D	8260	PRESUPUESTO DE EGRESOS EJERCIDO	\$0.00	\$0.00	\$0.00	\$382,984,798.53	\$369,968,284.96	\$0.00	\$0.00	\$0.00
D	8270	PRESUPUESTO DE EGRESOS PAGADO	\$0.00	\$0.00	\$0.00	\$356,849,211.42	\$12,125,073.54	\$0.00	\$0.00	\$0.00
Sumas =>			\$897,695,295.42	\$897,695,295.42	\$4,611,903,755.49	\$4,611,903,755.49	\$1,373,619,741.70	\$1,373,619,741.70	\$1,373,619,741.70	\$1,373,619,741.70

Bajo protesta de decir verdad declaramos que los Estados Financieros y sus notas son razonablemente correctos y responsabilidad del emisor

  
 LIC. DIANAREY PALOMA RIVAS TORRES  
 DIRECTORA GENERAL DEL DIF ESTATAL

  
 CP FELIPE ELEAZAR MADERA QUINTERO  
 SUBDIRECTOR GENERAL ADMINISTRATIVO SEDIJ

**SISTEMA PARA EL DESARROLLO INTEGRAL DE LA FAMILIA DEL ESTADO DE NAYARIT, CONSOLIDADO(a)**  
 Estado de Situación Financiera Detallado - LDF  
 Al 31 de diciembre de 2017 y al 31 de diciembre de 2016 (b)  
 (PESOS)

Concepto (a)	31 de diciembre de 2017	31 de diciembre de 2016 (b)	Concepto (c)	31 de diciembre de 2017	31 de diciembre de 2016 (e)
<b>ACTIVO</b>			<b>PASIVO</b>		
<b>Activo Circulante</b>			<b>Activo Circulante</b>		
a. Efectivo y Equivalentes (a1+a2+a3+a4+a5+a6+a7)	6,163,475.94	8,052,898.81	a. Cuentas por Pagar a Corto Plazo (a1+a2+a3+a4+a5+a6+a7+a8+a9)	37,105,695.34	46,466,005.16
a1) Efectivo	5,165,329	5,216,79	a1) Servicios Personales por Pagar a Corto Plazo	12,120,893.85	464,692.82
a2) Bancos/Tesorería	511,175.87	621,273.77	a2) Proveedores por Pagar a Corto Plazo	15,481,261.79	37,743,685.62
a3) Bancos/Depositos y Otros	5,583,050.22	7,403,812.25	a3) Contralistas por Obras Públicas por Pagar a Corto Plazo	0.00	0.00
a4) Inversiones Temporales (Hasta 3 meses)	0.00	0.00	a4) Participaciones y Aportaciones por Pagar a Corto Plazo	0.00	0.00
a5) Fondos con Afectación Específica	0.00	0.00	a5) Transferencias Otorgadas por Pagar a Corto Plazo	235,701.54	274,651.54
a6) Depósitos de Fondos de Terceros en Garantía y/o Administración	17,250.00	22,250.00	a6) Intereses, Comisiones y Otros Gastos de la Deuda Pública por Pagar a Corto Plazo	0.00	0.00
a7) Otros Efectivos y Equivalentes	346.56	346.00	a7) Retenciones y Contribuciones por Pagar a Corto Plazo	9,266,838.36	7,982,975.18
b. Derechos a Recibir Efectivo o Equivalentes (b1+b2+b3+b4+b5+b6+b7)	2,893,941.82	2,732,758.70	a8) Devoluciones de la Ley de Ingresos por Pagar a Corto Plazo	0.00	0.00
b1) Inversiones Financieras de Corto Plazo	16.90	183,910.85	a9) Otras Cuentas por Pagar a Corto Plazo	1,000.00	0.00
b2) Cuentas por Cobrar a Corto Plazo	2,200,702.00	2,285,732.00	b. Documentos por Pagar a Corto Plazo (b1+b2+b3)	0.00	0.00
b3) Deudores Diversos por Cobrar a Corto Plazo	547,484.58	167,976.22	b1) Documentos Comerciales por Pagar a Corto Plazo	0.00	0.00
b4) Ingresos por Recibir a Corto Plazo	1,151.26	3,934.88	b2) Documentos con Contralistas por Obras Públicas por Pagar a Corto Plazo	0.00	0.00
b5) Deudores por Anticipos de la Tesorería a Corto Plazo	0.00	0.00	b3) Otros Documentos por Pagar a Corto Plazo	0.00	0.00
b6) Préstamos Otorgados a Corto Plazo	144,587.08	80,210.75	c. Porción a Corto Plazo de la Deuda Pública a Largo Plazo (c1+c2)	0.00	0.00
b7) Otros Derechos a Recibir Efectivo o Equivalentes a Corto Plazo	0.00	0.00	c1) Porción a Corto Plazo de la Deuda Pública	0.00	0.00
c. Derechos a Recibir Bienes o Servicios (c1+c2+c3+c4+c5)	35,425.37	15,331.69	c2) Porción a Corto Plazo de Arrendamiento Financiero	0.00	0.00
c1) Anticipo a Proveedores por Adquisición de Bienes y Prestación de Servicios a Corto Plazo	35,425.37	15,331.69	d. Títulos y Valores a Corto Plazo	0.00	0.00
c2) Anticipo a Proveedores por Adquisición de Bienes Inmuebles y Muebles a Corto Plazo	0.00	0.00	e. Pasivos Diferidos a Corto Plazo (e1+e2+e3)	1,752.76	1,751.89
c3) Anticipo a Proveedores por Adquisición de Bienes Intangibles a Corto Plazo	0.00	0.00	e1) Ingresos Cobrados por Adelantado a Corto Plazo	1,752.76	1,751.99
c4) Anticipo a Contralistas por Obras Públicas a Corto Plazo	0.00	0.00	e2) Intereses Cobrados por Adelantado a Corto Plazo	0.00	0.00
c5) Otros Derechos a Recibir Bienes o Servicios a Corto Plazo	0.00	0.00	e3) Otros Pasivos Diferidos a Corto Plazo	0.00	0.00
d. Inventarios (d1+d2+d3+d4+d5)	1,954,874.90	1,870,070.37	f. Fondos y Bienes de Terceros en Garantía y/o Administración a Corto Plazo (f1+f2+f3+f4+f5+f6)	0.00	0.00
d1) Inventario de Mercancías para Venta	2,882.25	15,862.65	f1) Fondos en Garantía a Corto Plazo	0.00	0.00
d2) Inventario de Mercancías Terminadas	1,615,798.48	1,594,414.48	f2) Fondos en Administración a Corto Plazo	0.00	0.00
d3) Inventario de Mercancías en Proceso de Elaboración	66,871.17	61,809.10	f3) Fondos Contingentes a Corto Plazo	0.00	0.00
d4) Inventario de Materias Primas, Materiales y Suministros para Producción	269,522.99	197,984.14	f4) Fondos de Fideicomisos, Mandatos y Contratos Análogos a Corto Plazo	0.00	0.00
d5) Bienes en Tránsito	0.00	0.00	f5) Otros Fondos de Terceros en Garantía y/o Administración a Corto Plazo	0.00	0.00
e. Almacenes	0.00	0.00	f6) Valores y Bienes en Garantía a Corto Plazo	0.00	0.00
f. Estimación por Pérdida o Deterioro de Activos Circulantes (f1+f2)	0.00	0.00	g. Provisiones a Corto Plazo (g1+g2+g3)	0.00	0.00
f1) Estimaciones para Cuentas Incobrables por Derechos a Recibir Efectivo o Equivalentes	0.00	0.00	g1) Provisión para Demandas y Juicios a Corto Plazo	0.00	0.00
f2) Estimación por Deterioro de Inventarios	0.00	0.00	g2) Provisión para Contingencias a Corto Plazo	0.00	0.00
g. Otros Activos Circulantes (g1+g2+g3+g4)	0.00	0.00	g3) Otras Provisiones a Corto Plazo	0.00	0.00
g1) Valores en Garantía	0.00	0.00	h. Otros Pasivos a Corto Plazo (h1+h2+h3)	561,380.05	154,598.03
g2) Bienes en Garantía (excluye depósitos de fondos)	0.00	0.00	h1) Ingresos por Clasificar	0.00	0.00
g3) Bienes Derivados de Embargos, Decomisos, Aseguramientos y Dación en Pago	0.00	0.00	h2) Reaudición por Participar	0.00	0.00
g4) Adquisición con Fondos de Terceros	0.00	0.00	h3) Otros Pasivos Circulantes	561,380.05	154,598.03
<b>IA. Total de Activos Circulantes (IA = a + b + c + d + e + f + g)</b>	<b>11,047,718.03</b>	<b>12,671,059.57</b>	<b>IIA. Total de Pasivos Circulantes (IIA = a + b + c + d + e + f + g + h)</b>	<b>37,668,828.16</b>	<b>46,622,355.18</b>
<b>Activo No Circulante</b>			<b>Pasivo No Circulante</b>		
a. Inversiones Financieras a Largo Plazo	0.00	0.00	a. Cuentas por Pagar a Largo Plazo	0.00	0.00
b. Derechos a Recibir Efectivo o Equivalentes a Largo Plazo	0.00	0.00	b. Documentos por Pagar a Largo Plazo	0.00	0.00
c. Bienes Inmuebles, Infraestructura y Construcciones en Proceso	61,967,015.18	61,967,015.18	c. Deuda Pública a Largo Plazo	0.00	0.00
d. Bienes Muebles	79,723,131.78	80,693,644.54	d. Pasivos Diferidos a Largo Plazo	0.00	0.00
e. Activos Intangibles	206,231.38	206,231.38	e. Fondos y Bienes de Terceros en Garantía y/o en Administración a Largo Plazo	0.00	0.00
f. Depreciación, Deterioro y Amortización Acumulada de Bienes	-69,354,556.75	-69,008,442.54	f. Provisiones a Largo Plazo	0.00	0.00
g. Activos Diferidos	1,013.00	1,013.00	<b>IIIB. Total de Pasivos No Circulantes (IIIB = a + b + c + d + e + f)</b>	<b>0.00</b>	<b>0.00</b>
h. Estimación por Pérdida o Deterioro de Activos no Circulantes	0.00	0.00	<b>II. Total del Pasivo (II = IIA + IIIB)</b>	<b>37,668,828.16</b>	<b>46,622,355.18</b>
i. Otros Activos no Circulantes	7,575,608.54	6,715,281.03	<b>HACIENDA PÚBLICA/PATRIMONIO</b>		
<b>IB. Total de Activos No Circulantes (IB = a + b + c + d + e + f + g + h + i)</b>	<b>80,118,443.09</b>	<b>84,574,742.57</b>	<b>IIIA. Hacienda Pública/Patrimonio Contribuido (IIIA = a + b + c)</b>	<b>27,221,584.43</b>	<b>27,113,737.38</b>
<b>I. Total del Activo (I = IA + IB)</b>	<b>91,166,161.12</b>	<b>107,245,802.14</b>	a. Aportaciones	21,688,308.41	21,878,244.21
			b. Donaciones de Capital	4,542,281.03	4,542,281.03
			c. Actualización de la Hacienda Pública/Patrimonio	390,696.99	293,112.06
			<b>IIIB. Hacienda Pública/Patrimonio Generado (IIIB = a + b + c + d + e)</b>	<b>26,275,748.54</b>	<b>33,509,709.66</b>
			a. Resultados del Ejercicio (Ahorro/ Desahorro)	1,433,208.13	-21,201,220.01
			b. Resultados de Ejercicios Anteriores	-29,576,502.70	291,888.56
			c. Revalúos	44,752,500.78	44,752,500.78
			d. Reservas	9,666,542.33	9,666,542.33
			e. Rectificaciones de Resultados de Ejercicios Anteriores	0.00	0.00
			<b>IIIC. Exceso o Insuficiencia en la Actualización de la Hacienda Pública/Patrimonio (IIIC = a + b)</b>	<b>0.00</b>	<b>0.00</b>
			a. Resultado por Posición Monetaria	0.00	0.00
			b. Resultado por Tenencia de Activos no Monetarios	0.00	0.00
			<b>III. Total Hacienda Pública/Patrimonio (III = IIIA + IIIB + IIIC)</b>	<b>53,497,332.97</b>	<b>60,623,449.96</b>
			<b>IV. Total del Pasivo y Hacienda Pública/Patrimonio (IV = II + III)</b>	<b>61,166,161.12</b>	<b>107,245,802.14</b>

*Dianarey Paloma Rivas Torres*  
 LIC. DIANAREY PALOMA RIVAS TORRES  
 DIRECTORA GENERAL DE DIF NAYARIT

*[Firma]*  
 LIC. GILBERTO GUERRA GUERRERO  
 SUBDIRECTOR GENERAL ADMINISTRATIVO

SISTEMA PARA EL DESARROLLO INTEGRAL DE LA FAMILIA DEL ESTADO DE NAYARIT. CONSOLIDADO (a)							
Informe Analítico de la Deuda Pública y Otros Pasivos - LDF							
Del 1 de Enero al 31 de Diciembre de 2017 (b)							
(PESOS)							
Denominación de la Deuda Pública y Otros Pasivos (c)	Saldo al 31 de diciembre de 2016 (d)	Disposiciones del Periodo (e)	Amortizaciones del Periodo (f)	Revaluaciones, Reclasificaciones y Otros Ajustes (g)	Saldo Final del Periodo h=d+e-f+g	Pago de Intereses del Periodo (i)	Pago de Comisiones y demás costos asociados durante el Periodo (j)
1. Deuda Pública (1=A+B)	0.00	0.00	0.00	0.00	0.00	0.00	0.00
A. Corto Plazo (A=a1+a2+a3)	0.00	0.00	0.00	0.00	0.00	0.00	0.00
a1) Instituciones de Crédito	0.00	0.00	0.00	0.00	0.00	0.00	0.00
a2) Títulos y Valores	0.00	0.00	0.00	0.00	0.00	0.00	0.00
a3) Arrendamientos Financieros	0.00	0.00	0.00	0.00	0.00	0.00	0.00
B. Largo Plazo (B=b1+b2+b3)	0.00	0.00	0.00	0.00	0.00	0.00	0.00
b1) Instituciones de Crédito	0.00	0.00	0.00	0.00	0.00	0.00	0.00
b2) Títulos y Valores	0.00	0.00	0.00	0.00	0.00	0.00	0.00
b3) Arrendamientos Financieros	0.00	0.00	0.00	0.00	0.00	0.00	0.00
2. Otros Pasivos	46,622,355.18				37,668,828.15		
3. Total de la Deuda Pública y Otros Pasivos	46,622,355.18	0.00	0.00	0.00	37,668,828.15	0.00	0.00
4. Deuda Contingente 1 (informativo)	0.00	0.00	0.00	0.00	0.00	0.00	0.00
A. Deuda Contingente 1	0.00	0.00	0.00	0.00	0.00	0.00	0.00
B. Deuda Contingente 2	0.00	0.00	0.00	0.00	0.00	0.00	0.00
C. Deuda Contingente XX	0.00	0.00	0.00	0.00	0.00	0.00	0.00
5. Valor de Instrumentos Bono Cupón Cero 2 (Informativo)	0.00	0.00	0.00	0.00	0.00	0.00	0.00
A. Instrumento Bono Cupón Cero 1	0.00	0.00	0.00	0.00	0.00	0.00	0.00
B. Instrumento Bono Cupón Cero 2	0.00	0.00	0.00	0.00	0.00	0.00	0.00
C. Instrumento Bono Cupón Cero XX	0.00	0.00	0.00	0.00	0.00	0.00	0.00

1. Se refiere a cualquier financiamiento sin fuente o garantía de pago definida, que sea asumida de manera solidaria o subsidiaria por las Entidades Federativas con sus Municipios, organismos descentralizados y empresas de participación estatal mayoritaria y fideicomisos, locales o municipales, y por los Municipios con sus respectivos organismos descentralizados y empresas de participación municipal mayoritaria.

2. Se refiere al valor del Bono Cupón Cero que respalda el pago de los créditos asociados al mismo (Activo).

Obligaciones a Corto Plazo (k)	Monto Contratado (l)	Plazo Pactado (m)	Tasa de Interés (n)	Comisiones y Costos Relacionados (o)	Tasa Efectiva (p)
6. Obligaciones a Corto Plazo (Informativo)	0.00	0.00	0.00	0.00	0.00
A. Crédito 1	0.00	0.00	0.00	0.00	0.00
B. Crédito 2	0.00	0.00	0.00	0.00	0.00
C. Crédito XX	0.00	0.00	0.00	0.00	0.00

*Dianarey Paloma R.*  
LIC. DIANAREY PALOMA RIVAS TORRES  
DIRECTORA GENERAL DE DIF NAYARIT

*FELIPE*  
C.P. FELIPE ELIAZAR MADERA QUINTERO  
SUBDIRECTOR GENERAL ADMINISTRATIVO

SISTEMA PARA EL DESARROLLO INTEGRAL DE LA FAMILIA DEL ESTADO DE NAYARIT. CONSOLIDADO (a)

Informe Analítico de Obligaciones Diferentes de Financiamientos - LDF

Del 1 de Enero al 31 de Diciembre de 2017 (b)

(PESOS)

Denominación de las Obligaciones Diferentes de Financiamiento	Fecha del Contrato	Fecha de Inicio de operación del proyecto	Fecha de vencimiento	Monto de la Inversión pactado	Plazo pactado	Monto promedio mensual del pago de la contraprestación	Monto promedio mensual del pago de la contraprestación correspondiente al pago de inversión	Monto pagado de la Inversión al 31 de diciembre de 2017	Monto pagado de la Inversión actualizado al 31 de diciembre de 2017	Saldo pendiente por pagar de la inversión al 31 de diciembre de 2017
(c)	(d)	(e)	(f)	(g)	(h)	(i)	(j)	(k)	(l)	(m = g - l)
<b>A. Asociaciones Público Privadas (APP's) (A=a+b+c+d)</b>				0.00		0.00	0.00	0.00	0.00	0.00
a) APP 1				0.00		0.00	0.00	0.00	0.00	0.00
b) APP 2				0.00		0.00	0.00	0.00	0.00	0.00
c) APP 3				0.00		0.00	0.00	0.00	0.00	0.00
d) APP XX				0.00		0.00	0.00	0.00	0.00	0.00
<b>B. Otros Instrumentos (B=a+b+c+d)</b>				0.00		0.00	0.00	0.00	0.00	0.00
a) Otro Instrumento 1				0.00		0.00	0.00	0.00	0.00	0.00
b) Otro Instrumento 2				0.00		0.00	0.00	0.00	0.00	0.00
c) Otro Instrumento 3				0.00		0.00	0.00	0.00	0.00	0.00
d) Otro Instrumento XX				0.00		0.00	0.00	0.00	0.00	0.00
<b>C. Total de Obligaciones Diferentes de Financiamiento (C=A+B)</b>				0.00		0.00	0.00	0.00	0.00	0.00

*Dianarey Paloma R.*  
 LIC. DIANAREY PALOMA RIVAS TORRES  
 DIRECTORA GENERAL DE DIF NAYARIT

*[Signature]*  
 C.P. FELIPE ELEAZAR MADRERA GUERRERO  
 SUBDIRECTOR GENERAL ADMINISTRATIVO



**SISTEMA PARA EL DESARROLLO INTEGRAL DE LA FAMILIA DEL ESTADO DE NAYARIT. CONSOLIDADO (a)**  
**Balance Presupuestario - LDF**  
**Del 1 de Enero al 31 de Diciembre de 2017 (b)**  
**(PESOS)**


Concepto (c)	Estimado/ Aprobado (d)	Devengado	Recaudado/ Pagado
<b>A. Ingresos Totales (A = A1+A2+A3)</b>	<b>367,341,500.15</b>	<b>398,801,337.79</b>	<b>398,801,337.79</b>
A1. Ingresos de Libre Disposición	273,602,706.15	293,413,128.30	293,413,128.30
A2. Transferencias Federales Etiquetadas	93,738,794.00	105,388,209.49	105,388,209.49
A3. Financiamiento Neto	0.00	0.00	0.00
<b>B. Egresos Presupuestarios<sup>1</sup> (B = B1+B2)</b>	<b>368,099,493.59</b>	<b>382,984,798.53</b>	<b>356,843,211.42</b>
B1. Gasto No Etiquetado (sin incluir Amortización de la Deuda Pública)	274,346,598.84	277,082,341.90	250,940,754.79
B2. Gasto Etiquetado (sin incluir Amortización de la Deuda Pública)	93,752,894.75	105,902,456.63	105,902,456.63
<b>C. Remanentes del Ejercicio Anterior (C = C1 + C2 )</b>		<b>757,993.44</b>	<b>757,993.44</b>
C1. Remanentes de Ingresos de Libre Disposición aplicados en el periodo		743,892.69	743,892.69
C2. Remanentes de Transferencias Federales Etiquetadas aplicados en el periodo		14,100.75	14,100.75
<b>I. Balance Presupuestario (I = A – B + C)</b>	<b>-757,993.44</b>	<b>16,574,532.70</b>	<b>42,716,119.81</b>
<b>II. Balance Presupuestario sin Financiamiento Neto (II = I - A3)</b>	<b>-757,993.44</b>	<b>16,574,532.70</b>	<b>42,716,119.81</b>
<b>III. Balance Presupuestario sin Financiamiento Neto y sin Remanentes del Ejercicio Anterior (III= II - C)</b>	<b>-757,993.44</b>	<b>15,816,539.26</b>	<b>41,958,126.37</b>

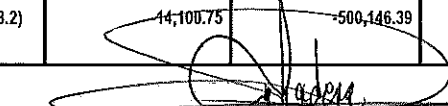
Concepto	Aprobado	Devengado	Pagado
<b>E. Intereses, Comisiones y Gastos de la Deuda (E = E1+E2)</b>	<b>0.00</b>	<b>0.00</b>	<b>0.00</b>
E1. Intereses, Comisiones y Gastos de la Deuda con Gasto No Etiquetado	0.00	0.00	0.00
E2. Intereses, Comisiones y Gastos de la Deuda con Gasto Etiquetado	0.00	0.00	0.00
<b>IV. Balance Primario (IV = III + E)</b>	<b>-757,993.44</b>	<b>15,816,539.26</b>	<b>41,958,126.37</b>

Concepto	Estimado/ Aprobado	Devengado	Recaudado/ Pagado
<b>F. Financiamiento (F = F1 + F2)</b>	<b>0.00</b>	<b>0.00</b>	<b>0.00</b>
F1. Financiamiento con Fuente de Pago de Ingresos de Libre Disposición	0.00	0.00	0.00
F2. Financiamiento con Fuente de Pago de Transferencias Federales Etiquetadas	0.00	0.00	0.00
<b>G. Amortización de la Deuda (G = G1 + G2)</b>	<b>0.00</b>	<b>0.00</b>	<b>0.00</b>
G1. Amortización de la Deuda Pública con Gasto No Etiquetado	0.00	0.00	0.00
G2. Amortización de la Deuda Pública con Gasto Etiquetado	0.00	0.00	0.00
<b>A3. Financiamiento Neto (A3 = F – G )</b>	<b>0.00</b>	<b>0.00</b>	<b>0.00</b>

Concepto	Estimado/ Aprobado	Devengado	Recaudado/ Pagado
A1. Ingresos de Libre Disposición	273,602,706.15	293,413,128.30	293,413,128.30
<b>A3.1 Financiamiento Neto con Fuente de Pago de Ingresos de Libre Disposición (A3.1 = F1 – G1)</b>	<b>0.00</b>	<b>0.00</b>	<b>0.00</b>
F1. Financiamiento con Fuente de Pago de Ingresos de Libre Disposición	0.00	0.00	0.00
G1. Amortización de la Deuda Pública con Gasto No Etiquetado	0.00	0.00	0.00
B1. Gasto No Etiquetado (sin incluir Amortización de la Deuda Pública)	274,346,598.84	277,082,341.90	250,940,754.79
C1. Remanentes de Ingresos de Libre Disposición aplicados en el periodo		743,892.69	743,892.69
<b>V. Balance Presupuestario de Recursos Disponibles (V = A1 + A3.1 – B 1 + C1)</b>	<b>-743,892.69</b>	<b>17,074,679.09</b>	<b>43,216,266.20</b>
<b>VI. Balance Presupuestario de Recursos Disponibles sin Financiamiento Neto (VI = V – A3.1)</b>	<b>-743,892.69</b>	<b>17,074,679.09</b>	<b>43,216,266.20</b>

Concepto	Estimado/ Aprobado	Devengado	Recaudado/ Pagado
A2. Transferencias Federales Etiquetadas	93,738,794.00	105,388,209.49	105,388,209.49
A3.2 Financiamiento Neto con Fuente de Pago de Transferencias Federales Etiquetadas (A3.2 = F2 - G2)	0.00	0.00	0.00
F2. Financiamiento con Fuente de Pago de Transferencias Federales Etiquetadas	0.00	0.00	0.00
G2. Amortización de la Deuda Pública con Gasto Etiquetado	0.00	0.00	0.00
B2. Gasto Etiquetado (sin incluir Amortización de la Deuda Pública)	93,752,894.75	105,902,456.63	105,902,456.63
C2. Remanentes de Transferencias Federales Etiquetadas aplicados en el periodo		14,100.75	14,100.75
VII. Balance Presupuestario de Recursos Etiquetados (VII = A2 + A3.2 - B2 + C2)	-14,100.75	-500,146.39	-500,146.39
VIII. Balance Presupuestario de Recursos Etiquetados sin Financiamiento Neto (VIII = VII - A3.2)	14,100.75	-500,146.39	-500,146.39

  
 LIC. DIANAREY PALOMA RIVAS TORRES  
 DIRECTORA GENERAL DE DIF NAYARIT

  
 C.P. FELIPE ELEAZAR MADERA QUINTERO  
 SUBDIRECTOR GENERAL ADMINISTRATIVO

**SISTEMA PARA EL DESARROLLO INTEGRAL DE LA FAMILIA DEL ESTADO DE NAYARIT. CONSOLIDADO (a)**

Estado Analítico de Ingresos Detallado - LDF

Del 1 de Enero al 31 de Diciembre de 2017 (b)

(PESOS)

Concepto (c)	Ingreso					Diferencia (e)
	Estimado (d)	Ampliaciones/ (Reducciones)	Modificado	Devengado	Recaudado	
<b>Ingresos de Libre Disposición</b>						
A. Impuestos	0.00	0.00	0.00	0.00	0.00	0.00
B. Cuotas y Aportaciones de Seguridad Social	0.00	0.00	0.00	0.00	0.00	0.00
C. Contribuciones de Mejoras	0.00	0.00	0.00	0.00	0.00	0.00
D. Derechos	0.00	0.00	0.00	0.00	0.00	0.00
E. Productos	0.00	0.00	0.00	0.00	0.00	0.00
F. Aprovechamientos	0.00	0.00	0.00	0.00	0.00	0.00
G. Ingresos por Ventas de Bienes y Servicios	7,788,236.10	695,960.38	8,484,196.48	7,001,127.84	7,001,127.84	-787,108.26
H. Participaciones (H=h1+h2+h3+h4+h5+h6+h7+h8+h9+h10+h11)	0.00	0.00	0.00	0.00	0.00	0.00
h1) Fondo General de Participaciones	0.00	0.00	0.00	0.00	0.00	0.00
h2) Fondo de Fomento Municipal	0.00	0.00	0.00	0.00	0.00	0.00
h3) Fondo de Fiscalización y Recaudación	0.00	0.00	0.00	0.00	0.00	0.00
h4) Fondo de Compensación	0.00	0.00	0.00	0.00	0.00	0.00
h5) Fondo de Extracción de Hidrocarburos	0.00	0.00	0.00	0.00	0.00	0.00
h6) Impuesto Especial Sobre Producción y Servicios	0.00	0.00	0.00	0.00	0.00	0.00
h7) 0.136% de la Recaudación Federal Participable	0.00	0.00	0.00	0.00	0.00	0.00
h8) 3.17% Sobre Extracción de Petróleo	0.00	0.00	0.00	0.00	0.00	0.00
h9) Gasolinas y Diésel	0.00	0.00	0.00	0.00	0.00	0.00
h10) Fondo del Impuesto Sobre la Renta	0.00	0.00	0.00	0.00	0.00	0.00
h11) Fondo de Estabilización de los Ingresos de las Entidades Federativas	0.00	0.00	0.00	0.00	0.00	0.00
I. Incentivos Derivados de la Colaboración Fiscal (I=i1+i2+i3+i4+i5)	0.00	0.00	0.00	0.00	0.00	0.00
i1) Tenencia o Uso de Vehículos	0.00	0.00	0.00	0.00	0.00	0.00
i2) Fondo de Compensación ISAN	0.00	0.00	0.00	0.00	0.00	0.00
i3) Impuesto Sobre Automóviles Nuevos	0.00	0.00	0.00	0.00	0.00	0.00
i4) Fondo de Compensación de Repecos-Intermedios	0.00	0.00	0.00	0.00	0.00	0.00
i5) Otros Incentivos Económicos	0.00	0.00	0.00	0.00	0.00	0.00
J. Transferencias	260,755,137.00	26,386,825.62	287,141,962.62	283,528,027.32	283,528,027.32	22,772,890.32
K. Convenios	0.00	0.00	0.00	0.00	0.00	0.00
k1) Otros Convenios y Subsidios	0.00	0.00	0.00	0.00	0.00	0.00
L. Otros Ingresos de Libre Disposición (L=l1+l2)	5,059,333.05	0.00	5,059,333.05	2,883,973.14	2,883,973.14	-2,175,359.91
l1) Participaciones en Ingresos Locales	0.00	0.00	0.00	0.00	0.00	0.00
l2) Otros Ingresos de Libre Disposición	5,059,333.05	0.00	5,059,333.05	2,883,973.14	2,883,973.14	-2,175,359.91
<b>I. Total de Ingresos de Libre Disposición (I=A+B+C+D+E+F+G+H+I+J+K+L)</b>	<b>273,602,706.15</b>	<b>27,082,786.00</b>	<b>300,685,492.15</b>	<b>293,413,128.30</b>	<b>293,413,128.30</b>	<b>19,810,422.15</b>
<b>Ingresos Excedentes de Ingresos de Libre Disposición</b>						
<b>Transferencias Federales Etiquetadas</b>						
A. Aportaciones (A=a1+a2+a3+a4+a5+a6+a7+a8)	92,738,794.00	0.00	92,738,794.00	92,738,794.00	92,738,794.00	0.00
a1) Fondo de Aportaciones para la Nómina Educativa y Gasto Operativo	0.00	0.00	0.00	0.00	0.00	0.00
a2) Fondo de Aportaciones para los Servicios de Salud	0.00	0.00	0.00	0.00	0.00	0.00
a3) Fondo de Aportaciones para la Infraestructura Social	0.00	0.00	0.00	0.00	0.00	0.00
a4) Fondo de Aportaciones para el Fortalecimiento de los Municipios y de las Demarcaciones Territoriales del Distrito Federal	0.00	0.00	0.00	0.00	0.00	0.00
a5) Fondo de Aportaciones Múltiples	92,738,794.00	0.00	92,738,794.00	92,738,794.00	92,738,794.00	0.00
a6) Fondo de Aportaciones para la Educación Tecnológica y de Adultos	0.00	0.00	0.00	0.00	0.00	0.00
a7) Fondo de Aportaciones para la Seguridad Pública de los Estados y del Distrito Federal	0.00	0.00	0.00	0.00	0.00	0.00
a8) Fondo de Aportaciones para el Fortalecimiento de las Entidades Federativas	0.00	0.00	0.00	0.00	0.00	0.00
B. Convenios (B=b1+b2+b3+b4)	1,000,000.00	12,649,415.49	13,649,415.49	12,649,415.49	12,649,415.49	11,649,415.49
b1) Convenios de Protección Social en Salud	0.00	0.00	0.00	0.00	0.00	0.00
b2) Convenios de Descentralización	0.00	0.00	0.00	0.00	0.00	0.00
b3) Convenios de Reasignación	0.00	0.00	0.00	0.00	0.00	0.00
b4) Otros Convenios y Subsidios	1,000,000.00	12,649,415.49	13,649,415.49	12,649,415.49	12,649,415.49	11,649,415.49
C. Fondos Distintos de Aportaciones (C=c1+c2)	0.00	0.00	0.00	0.00	0.00	0.00
c1) Fondo para Entidades Federativas y Municipios Productores de Hidrocarburos	0.00	0.00	0.00	0.00	0.00	0.00
c2) Fondo Minero	0.00	0.00	0.00	0.00	0.00	0.00
D. Transferencias, Subsidios y Subvenciones, y Pensiones y Jubilaciones	0.00	0.00	0.00	0.00	0.00	0.00
E. Otras Transferencias Federales Etiquetadas	0.00	0.00	0.00	0.00	0.00	0.00

Handwritten marks and signatures on the right side of the page, including a large signature and some scribbles.


SISTEMA PARA EL DESARROLLO INTEGRAL DE LA FAMILIA DEL ESTADO DE NAYARIT. CONSOLIDADO (a)


Estado Analítico de Ingresos Detallado - LDF

Del 1 de Enero al 31 de Diciembre de 2017 (b)

(PESOS)

Concepto (c)	Ingreso					Diferencia (e)
	Estimado (d)	Ampliaciones/ (Reducciones)	Modificado	Devengado	Recaudado	
II. Total de Transferencias Federales Etiquetadas (II = A + B + C + D + E)	93,738,794.00	12,649,415.49	106,388,209.49	105,388,209.49	105,388,209.49	11,649,415.49
III. Ingresos Derivados de Financiamientos (III = A)	0.00	0.00	0.00	0.00	0.00	0.00
A. Ingresos Derivados de Financiamientos	0.00	0.00	0.00	0.00	0.00	0.00
IV. Total de Ingresos (IV = I + II + III)	367,341,500.15	39,732,201.49	407,073,701.64	398,801,337.79	398,801,337.79	31,459,837.64
Datos Informativos						
1. Ingresos Derivados de Financiamientos con Fuente de Pago de Ingresos de Libre Disposición	0.00	0.00	0.00	0.00	0.00	0.00
2. Ingresos Derivados de Financiamientos con Fuente de Pago de Transferencias Federales Etiquetadas	0.00	0.00	0.00	0.00	0.00	0.00
3. Ingresos Derivados de Financiamientos (3 = 1 + 2)	0.00	0.00	0.00	0.00	0.00	0.00

  
LIC. DIANAREY PALOMA RIVAS TORRES  
DIRECTORA GENERAL DE DIF NAYARIT

  
C.P. FELIPE ELEAZAR MADERA QUINTERO  
SUBDIRECTOR GENERAL ADMINISTRATIVO

**SISTEMA PARA EL DESARROLLO INTEGRAL DE LA FAMILIA DEL ESTADO DE NAYARIT, CONSOLIDADO (a)**  
**Estado Analítico del Ejercicio del Presupuesto de Egresos Detallado - LDF**  
**Clasificación por Objeto del Gasto (Capítulo y Concepto)**  
**Del 1 de Enero al 31 de Diciembre de 2017 (b)**  
**(PESOS)**

Concepto (c)	Egresos					Subejercicio (e)
	Aprobado (d)	Ampliaciones/ (Reducciones)	Modificado	Devengado	Pagado	
I. Gasto No Etiquetado (I=A+B+C+D+E+F+G+H+I)	274,346,598.84	27,141,486.00	301,488,084.84	277,082,341.90	258,940,754.79	24,405,742.94
A. Servicios Personales (A=a1+a2+a3+a4+a5+a6+a7)	181,911,681.44	8,409,049.86	190,320,731.30	189,142,841.30	177,038,403.18	1,177,890.00
a1) Remuneraciones al Personal de Carácter Permanente	74,612,127.95	-5,881,953.38	68,730,164.57	68,164,707.51	68,130,786.34	565,457.06
a2) Remuneraciones al Personal de Carácter Transitorio	14,099,758.00	-1,991,442.15	12,108,315.85	11,948,036.29	11,815,253.15	160,279.56
a3) Remuneraciones Adicionales y Especiales	39,656,644.50	3,803,539.85	43,460,184.35	43,120,711.48	33,196,609.39	339,472.87
a4) Seguridad Social	3,677,718.54	17,004,751.66	20,682,470.20	20,682,470.20	20,682,470.20	0.00
a5) Otras Prestaciones Sociales y Económicas	47,114,839.71	-4,540,842.80	42,573,996.91	42,461,316.40	40,485,771.84	112,660.51
a6) Previsiones	0.00	0.00	0.00	0.00	0.00	0.00
a7) Pago de Estímulos a Servidores Públicos	2,750,592.74	16,006.68	2,766,599.42	2,765,599.42	2,727,512.26	0.00
B. Materiales y Suministros (B=b1+b2+b3+b4+b5+b6+b7+b8+b9)	72,934,489.07	5,955,392.23	78,889,881.30	73,164,970.55	59,863,887.49	5,724,910.75
b1) Materiales de Administración, Emisión de Documentos y Artículos Oficiales	2,810,569.70	9,219,713.85	12,030,283.55	11,052,287.68	9,945,745.00	977,995.87
b2) Alimentos y Utensilios	65,487,071.94	-4,582,389.05	60,904,702.89	58,350,540.46	46,359,344.97	2,554,182.43
b3) Materias Primas y Materiales de Producción y Comercialización	1,574,090.50	-379,084.32	1,195,006.18	962,112.01	961,993.06	232,894.17
b4) Materiales y Artículos de Construcción y de Reparación	290,558.29	52,711.03	343,269.32	165,134.46	164,925.20	178,134.86
b5) Productos Químicos, Farmacéuticos y de Laboratorio	244,173.47	-1,402.34	242,771.13	211,793.64	206,234.16	30,977.49
b6) Combustibles, Lubricantes y Aditivos	954,636.08	1,189,756.66	2,144,392.74	1,336,098.95	1,231,098.95	808,293.79
b7) Vestuario, Blancos, Prendas de Protección y Artículos Deportivos	1,304,026.00	454,307.77	1,758,333.77	986,566.52	896,643.32	771,787.25
b8) Materiales y Suministros Para Seguridad	2,500.00	0.00	2,500.00	0.00	0.00	2,500.00
b9) Herramientas, Refacciones y Accesorios Menores	268,863.09	1,758.63	268,621.72	100,436.83	97,902.83	168,184.89
C. Servicios Generales (C=c1+c2+c3+c4+c5+c6+c7+c8+c9)	4,393,082.81	13,441,885.96	17,834,968.77	9,903,380.41	9,315,012.48	7,931,588.36
c1) Servicios Básicos	1,520,897.00	1,961,168.41	3,482,065.41	2,112,918.05	1,999,746.84	1,389,147.36
c2) Servicios de Arrendamiento	501,931.23	3,569,733.85	4,071,665.08	1,697,063.60	1,496,998.89	2,374,601.48
c3) Servicios Profesionales, Científicos, Técnicos y Otros Servicios	816,447.54	634,223.84	1,450,671.38	819,036.86	715,184.50	631,634.52
c4) Servicios Financieros, Bancarios y Comerciales	110,772.00	187,688.38	298,460.38	255,670.95	255,670.95	42,789.43
c5) Servicios de Instalación, Reparación, Mantenimiento y Conservación	525,317.06	287,808.42	813,125.48	511,611.93	510,511.93	301,513.55
c6) Servicios de Comunicación Social y Publicidad	10,137.00	82,955.57	93,092.57	33,568.56	33,568.56	59,524.01
c7) Servicios de Traslado y Viáticos	807,720.84	566,654.80	1,374,375.64	697,591.55	697,591.55	676,784.09
c8) Servicios Oficiales	32,782.00	75,712.40	108,494.40	60,132.22	60,132.22	48,362.18
c9) Otros Servicios Generales	67,078.14	6,075,940.29	6,143,018.43	3,715,786.69	3,545,609.04	2,427,231.74
D. Transferencias, Asignaciones, Subsidios y Otras Ayudas (D=d1+d2+d3+d4+d5+d6+d7+d8+d9)	14,701,156.79	-902,208.12	13,798,948.67	4,550,458.15	4,539,698.15	9,248,490.52
d1) Transferencias Internas y Asignaciones al Sector Público	0.00	0.00	0.00	0.00	0.00	0.00
d2) Transferencias al Resto del Sector Público	0.00	0.00	0.00	0.00	0.00	0.00
d3) Subsidios y Subvenciones	0.00	0.00	0.00	0.00	0.00	0.00
d4) Ayudas Sociales	14,701,156.79	-902,208.12	13,798,948.67	4,550,458.15	4,539,698.15	9,248,490.52
d5) Pensiones y Jubilaciones	0.00	0.00	0.00	0.00	0.00	0.00
d6) Transferencias a Fideicomisos, Mandatos y Otros Análogos	0.00	0.00	0.00	0.00	0.00	0.00
d7) Transferencias a la Seguridad Social	0.00	0.00	0.00	0.00	0.00	0.00
d8) Donativos	0.00	0.00	0.00	0.00	0.00	0.00
d9) Transferencias al Exterior	0.00	0.00	0.00	0.00	0.00	0.00
E. Bienes Muebles, Inmuebles e Intangibles (E=e1+e2+e3+e4+e5+e6+e7+e8+e9)	406,188.73	237,368.07	643,556.80	320,691.49	183,753.49	322,863.31
e1) Mobiliario y Equipo de Administración	367,230.73	105,674.08	472,904.81	166,952.50	166,952.50	305,952.00
e2) Mobiliario y Equipo Educativo y Recreativo	4,852.00	-3.00	4,849.00	0.00	0.00	4,849.00
e3) Equipo e Instrumental Médico y de Laboratorio	0.00	7,087.99	7,087.99	7,087.99	7,087.99	0.00
e4) Vehículos y Equipo de Transporte	0.00	0.00	0.00	0.00	0.00	0.00
e5) Equipo de Defensa y Seguridad	0.00	0.00	0.00	0.00	0.00	0.00
e6) Maquinaria, Otros Equipos y Herramientas	34,105.00	124,608.00	158,713.00	146,651.00	9,713.00	12,062.00
e7) Activos Biológicos	0.00	0.00	0.00	0.00	0.00	0.00
e8) Bienes Inmuebles	0.00	0.00	0.00	0.00	0.00	0.00
e9) Activos Intangibles	1.00	-1.00	0.00	0.00	0.00	0.00
F. Inversión Pública (F=f1+f2+f3)	0.00	0.00	0.00	0.00	0.00	0.00
f1) Obra Pública en Bienes de Dominio Público	0.00	0.00	0.00	0.00	0.00	0.00
f2) Obra Pública en Bienes Propios	0.00	0.00	0.00	0.00	0.00	0.00
f3) Proyectos Productivos y Acciones de Fomento	0.00	0.00	0.00	0.00	0.00	0.00
G. Inversiones Financieras y Otras Provisiones (G=g1+g2+g3+g4+g5+g6+g7)	0.00	0.00	0.00	0.00	0.00	0.00
g1) Inversiones Para el Fomento de Actividades Productivas	0.00	0.00	0.00	0.00	0.00	0.00
g2) Acciones y Participaciones de Capital	0.00	0.00	0.00	0.00	0.00	0.00
g3) Compra de Títulos y Valores	0.00	0.00	0.00	0.00	0.00	0.00
g4) Concesión de Préstamos	0.00	0.00	0.00	0.00	0.00	0.00
g5) Inversiones en Fideicomisos, Mandatos y Otros Análogos	0.00	0.00	0.00	0.00	0.00	0.00
Fideicomiso de Desastres Naturales (Informativo)	0.00	0.00	0.00	0.00	0.00	0.00
g6) Otras Inversiones Financieras	0.00	0.00	0.00	0.00	0.00	0.00
g7) Provisiones para Contingencias y Otras Erogaciones Especiales	0.00	0.00	0.00	0.00	0.00	0.00
H. Participaciones y Aportaciones (H=h1+h2+h3)	0.00	0.00	0.00	0.00	0.00	0.00
h1) Participaciones	0.00	0.00	0.00	0.00	0.00	0.00
h2) Aportaciones	0.00	0.00	0.00	0.00	0.00	0.00
h3) Convenios	0.00	0.00	0.00	0.00	0.00	0.00
I. Deuda Pública (I=i1+i2+i3+i4+i5+i6+i7)	0.00	0.00	0.00	0.00	0.00	0.00
i1) Amortización de la Deuda Pública	0.00	0.00	0.00	0.00	0.00	0.00
i2) Intereses de la Deuda Pública	0.00	0.00	0.00	0.00	0.00	0.00
i3) Comisiones de la Deuda Pública	0.00	0.00	0.00	0.00	0.00	0.00
i4) Gastos de la Deuda Pública	0.00	0.00	0.00	0.00	0.00	0.00
i5) Costo por Coberturas	0.00	0.00	0.00	0.00	0.00	0.00
i6) Apoyos Financieros	0.00	0.00	0.00	0.00	0.00	0.00
i7) Adeudos de Ejercicios Fiscales Anteriores (ADEFAS)	0.00	0.00	0.00	0.00	0.00	0.00

SISTEMA PARA EL DESARROLLO INTEGRAL DE LA FAMILIA DEL ESTADO DE NAYARIT. CONSOLIDADO (a)						
Estado Analítico del Ejercicio del Presupuesto de Egresos Detallado - LDF						
Clasificación por Objeto del Gasto (Capítulo y Concepto)						
Del 1 de Enero al 31 de Diciembre de 2017 (b)						
(PESOS)						
Concepto (c)	Egresos					Subejercicio (e)
	Aprobado (d)	Ampliaciones/ (Reducciones)	Modificado	Devengado	Pagado	
<b>II. Gasto Etiquetado (II=A+B+C+D+E+F+G+H+I)</b>	<b>93,752,894.75</b>	<b>13,153,724.33</b>	<b>105,906,619.08</b>	<b>105,902,456.63</b>	<b>105,902,456.63</b>	<b>1,004,162.45</b>
<b>A. Servicios Personales (A=a1+a2+a3+a4+a5+a6+a7)</b>	<b>0.00</b>	<b>5,562,833.22</b>	<b>5,562,833.22</b>	<b>5,558,670.77</b>	<b>5,558,670.77</b>	<b>4,162.45</b>
a1) Remuneraciones al Personal de Carácter Permanente	0.00	2,869,802.15	2,869,802.15	2,869,802.15	2,869,802.15	0.00
a2) Remuneraciones al Personal de Carácter Transitorio	0.00	411,159.63	411,159.63	411,159.63	411,159.63	0.00
a3) Remuneraciones Adicionales y Especiales	0.00	531,037.47	531,037.47	531,037.47	531,037.47	0.00
a4) Seguridad Social	0.00	0.00	0.00	0.00	0.00	0.00
a5) Otras Prestaciones Sociales y Económicas	0.00	1,750,833.97	1,750,833.97	1,746,671.52	1,746,671.52	4,162.45
a6) Previsiones	0.00	0.00	0.00	0.00	0.00	0.00
a7) Pago de Estímulos a Servidores Públicos	0.00	0.00	0.00	0.00	0.00	0.00
<b>B. Materiales y Suministros (B=b1+b2+b3+b4+b5+b6+b7+b8+b9)</b>	<b>0.00</b>	<b>3,559,878.36</b>	<b>3,559,878.36</b>	<b>3,559,878.36</b>	<b>3,559,878.36</b>	<b>0.00</b>
b1) Materiales de Administración, Emisión de Documentos y Artículos Oficiales	0.00	145,342.38	145,342.38	145,342.38	145,342.38	0.00
b2) Alimentos y Utensilios	0.00	0.00	0.00	0.00	0.00	0.00
b3) Materias Primas y Materiales de Producción y Comercialización	0.00	3,414,535.98	3,414,535.98	3,414,535.98	3,414,535.98	0.00
b4) Materiales y Artículos de Construcción y de Reparación	0.00	0.00	0.00	0.00	0.00	0.00
b5) Productos Químicos, Farmacéuticos y de Laboratorio	0.00	0.00	0.00	0.00	0.00	0.00
b6) Combustibles, Lubricantes y Aditivos	0.00	0.00	0.00	0.00	0.00	0.00
b7) Vestuario, Blancos, Prendas de Protección y Artículos Deportivos	0.00	0.00	0.00	0.00	0.00	0.00
b8) Materiales y Suministros Para Seguridad	0.00	0.00	0.00	0.00	0.00	0.00
b9) Herramientas, Refacciones y Accesorios Menores	0.00	0.00	0.00	0.00	0.00	0.00
<b>C. Servicios Generales (C=c1+c2+c3+c4+c5+c6+c7+c8+c9)</b>	<b>0.00</b>	<b>2,462,667.63</b>	<b>2,462,667.63</b>	<b>2,462,667.63</b>	<b>2,462,667.63</b>	<b>0.00</b>
c1) Servicios Básicos	0.00	55,680.00	55,680.00	55,680.00	55,680.00	0.00
c2) Servicios de Arrendamiento	0.00	0.00	0.00	0.00	0.00	0.00
c3) Servicios Profesionales, Científicos, Técnicos y Otros Servicios	0.00	1,220,872.18	1,220,872.18	1,220,872.18	1,220,872.18	0.00
c4) Servicios Financieros, Bancarios y Comerciales	0.00	0.00	0.00	0.00	0.00	0.00
c5) Servicios de Instalación, Reparación, Mantenimiento y Conservación	0.00	0.00	0.00	0.00	0.00	0.00
c6) Servicios de Comunicación Social y Publicidad	0.00	1,183,535.47	1,183,535.47	1,183,535.47	1,183,535.47	0.00
c7) Servicios de Traslado y Viáticos	0.00	2,579.98	2,579.98	2,579.98	2,579.98	0.00
c8) Servicios Oficiales	0.00	0.00	0.00	0.00	0.00	0.00
c9) Otros Servicios Generales	0.00	0.00	0.00	0.00	0.00	0.00
<b>D. Transferencias, Asignaciones, Subsidios y Otras Ayudas (D=d1+d2+d3+d4+d5+d6+d7+d8+d9)</b>	<b>92,752,894.75</b>	<b>952,902.97</b>	<b>93,705,797.72</b>	<b>93,705,797.72</b>	<b>93,705,797.72</b>	<b>0.00</b>
d1) Transferencias Internas y Asignaciones al Sector Público	0.00	0.00	0.00	0.00	0.00	0.00
d2) Transferencias al Resto del Sector Público	0.00	0.00	0.00	0.00	0.00	0.00
d3) Subsidios y Subvenciones	0.00	0.00	0.00	0.00	0.00	0.00
d4) Ayudas Sociales	92,752,894.75	952,902.97	93,705,797.72	93,705,797.72	93,705,797.72	0.00
d5) Pensiones y Jubilaciones	0.00	0.00	0.00	0.00	0.00	0.00
d6) Transferencias a Fideicomisos, Mandatos y Otros Análogos	0.00	0.00	0.00	0.00	0.00	0.00
d7) Transferencias a la Seguridad Social	0.00	0.00	0.00	0.00	0.00	0.00
d8) Donativos	0.00	0.00	0.00	0.00	0.00	0.00
d9) Transferencias al Exterior	0.00	0.00	0.00	0.00	0.00	0.00
<b>E. Bienes Muebles, Inmuebles e Intangibles (E=e1+e2+e3+e4+e5+e6+e7+e8+e9)</b>	<b>1,000,000.00</b>	<b>615,442.15</b>	<b>1,615,442.15</b>	<b>615,442.15</b>	<b>615,442.15</b>	<b>1,000,000.00</b>
e1) Mobiliario y Equipo de Administración	0.00	527,641.08	527,641.08	527,641.08	527,641.08	0.00
e2) Mobiliario y Equipo Educativo y Recreativo	0.00	0.00	0.00	0.00	0.00	0.00
e3) Equipo e Instrumental Médico y de Laboratorio	0.00	0.00	0.00	0.00	0.00	0.00
e4) Vehículos y Equipo de Transporte	1,000,000.00	0.00	1,000,000.00	0.00	0.00	1,000,000.00
e5) Equipo de Defensa y Seguridad	0.00	0.00	0.00	0.00	0.00	0.00
e6) Maquinaria, Otros Equipos y Herramientas	0.00	87,801.07	87,801.07	87,801.07	87,801.07	0.00
e7) Activos Biológicos	0.00	0.00	0.00	0.00	0.00	0.00
e8) Bienes Inmuebles	0.00	0.00	0.00	0.00	0.00	0.00
e9) Activos Intangibles	0.00	0.00	0.00	0.00	0.00	0.00
<b>F. Inversión Pública (F=f1+f2+f3)</b>	<b>0.00</b>	<b>0.00</b>	<b>0.00</b>	<b>0.00</b>	<b>0.00</b>	<b>0.00</b>
f1) Obra Pública en Bienes de Dominio Público	0.00	0.00	0.00	0.00	0.00	0.00
f2) Obra Pública en Bienes Propios	0.00	0.00	0.00	0.00	0.00	0.00
f3) Proyectos Productivos y Acciones de Fomento	0.00	0.00	0.00	0.00	0.00	0.00
<b>G. Inversiones Financieras y Otras Provisiones (G=g1+g2+g3+g4+g5+g6+g7)</b>	<b>0.00</b>	<b>0.00</b>	<b>0.00</b>	<b>0.00</b>	<b>0.00</b>	<b>0.00</b>
g1) Inversiones Para el Fomento de Actividades Productivas	0.00	0.00	0.00	0.00	0.00	0.00
g2) Acciones y Participaciones de Capital	0.00	0.00	0.00	0.00	0.00	0.00
g3) Compra de Títulos y Valores	0.00	0.00	0.00	0.00	0.00	0.00
g4) Concesión de Préstamos	0.00	0.00	0.00	0.00	0.00	0.00
g5) Inversiones en Fideicomisos, Mandatos y Otros Análogos	0.00	0.00	0.00	0.00	0.00	0.00
Fideicomiso de Desastres Naturales (Informativo)	0.00	0.00	0.00	0.00	0.00	0.00
g6) Otras Inversiones Financieras	0.00	0.00	0.00	0.00	0.00	0.00
g7) Provisiones para Contingencias y Otras Erogaciones Especiales	0.00	0.00	0.00	0.00	0.00	0.00
<b>H. Participaciones y Aportaciones (H=h1+h2+h3)</b>	<b>0.00</b>	<b>0.00</b>	<b>0.00</b>	<b>0.00</b>	<b>0.00</b>	<b>0.00</b>
h1) Participaciones	0.00	0.00	0.00	0.00	0.00	0.00
h2) Aportaciones	0.00	0.00	0.00	0.00	0.00	0.00
h3) Convenios	0.00	0.00	0.00	0.00	0.00	0.00
<b>I. Deuda Pública (I=i1+i2+i3+i4+i5+i6+i7)</b>	<b>0.00</b>	<b>0.00</b>	<b>0.00</b>	<b>0.00</b>	<b>0.00</b>	<b>0.00</b>
i1) Amortización de la Deuda Pública	0.00	0.00	0.00	0.00	0.00	0.00
i2) Intereses de la Deuda Pública	0.00	0.00	0.00	0.00	0.00	0.00
i3) Comisiones de la Deuda Pública	0.00	0.00	0.00	0.00	0.00	0.00
i4) Gastos de la Deuda Pública	0.00	0.00	0.00	0.00	0.00	0.00
i5) Costo por Coberturas	0.00	0.00	0.00	0.00	0.00	0.00
i6) Apoyos Financieros	0.00	0.00	0.00	0.00	0.00	0.00
i7) Adeudos de Ejercicios Fiscales Anteriores (ADEFAS)	0.00	0.00	0.00	0.00	0.00	0.00
<b>III. Total de Egresos (III = I + II)</b>	<b>368,099,493.59</b>	<b>40,295,210.33</b>	<b>408,394,703.92</b>	<b>382,384,796.58</b>	<b>356,843,214.42</b>	<b>25,409,905.39</b>

*Dianarey Paloma R.*

LIC. DIANAREY PALOMA RIVAS TORRES  
DIRECTORA GENERAL DE DIF NAYARIT

*F. Peláez*

C.P. FELIPE ELEAZAR MADERA QUINTERO  
SUBDIRECTOR GENERAL ADMINISTRATIVO

**SISTEMA PARA EL DESARROLLO INTEGRAL DE LA FAMILIA DEL ESTADO DE NAYARIT / CONSOLIDADO**

Estado Analítico del Ejercicio del Presupuesto de Egresos Detallado - LDF

Clasificación Administrativa

Del 1 de Enero al 31 de Diciembre del 2017.

(PESOS)

Concepto (c)	Egresos					Subejercicio (e)
	Aprobado (d)	Ampliaciones/ (Reducciones)	Modificado	Devengado	Pagado	
<b>I. Gasto No Etiquetado (I=A+B+C+D+E+F+G+H)</b>	<b>274,346,598.84</b>	<b>27,141,486.00</b>	<b>301,488,084.84</b>	<b>277,082,341.90</b>	<b>250,940,754.79</b>	<b>24,405,742.94</b>
A. D101 DIRECCION GENERAL	2,769,001.97	653,551.77	3,422,553.74	3,373,119.54	3,258,973.57	49,434.20
B. D102 SECRETARIA PARTICULAR	1,641,645.17	85,602.39	1,727,247.56	1,545,019.30	1,464,459.86	182,228.26
C. D103 UNIDAD DE ATENCION A LA GENTE	10,654,430.73	1,869,638.34	12,524,069.07	7,355,087.46	6,932,074.52	5,168,981.61
D. D104 UNIDAD DE COMUNICACION SOCIAL	2,162,590.55	-42,620.85	2,119,969.70	2,118,530.46	1,961,225.19	1,439.24
E. D105 SECRETARIA TECNICA Y RELACIONES PUBLICAS INSTITUCIONALES Y EMPRESARIALES	1,286,321.12	460,948.37	1,747,269.49	1,746,138.63	1,611,914.60	1,130.86
F. D106 UNIDAD JURIDICA	2,114,385.64	552,415.10	2,666,800.74	2,513,924.92	2,308,193.43	152,875.82
G. D107 UNIDAD DE EVENTOS ESPECIALES	3,321,111.95	759,908.60	4,081,020.55	3,304,355.19	3,067,281.59	776,665.36
H. D108 ENLACE DE TRANSPARENCIA Y ACCESO ALA INFORMACION PUBLICA	242,289.51	-23,917.48	218,372.03	218,370.03	213,426.84	2.00
I. D201 COMISARIO INTERNO	2,809,567.90	652,960.34	3,462,528.24	3,456,913.10	3,153,466.29	5,615.14
J. D301 SUBDIRECCION GENERAL OPERATIVA	1,878,479.36	71,975.72	1,950,455.08	1,931,191.37	1,804,999.16	19,263.71
K. D302 PROGRAMAS ALIMENTARIOS Y DESARROLLO COMUNITARIO	6,750,880.93	976,760.82	7,727,641.75	7,721,686.29	7,169,957.22	5,955.46
L. D303 ORIENTACION ALIMENTARIA Y SUPERVISION A PROGRAMAS	3,605,269.55	506,053.91	4,111,323.46	4,084,693.30	3,769,763.34	26,630.16
M. D304 COORDINACION DE PLANEACION, ESTADISTICA Y EVALUACION	3,014,315.35	-228,741.00	2,785,574.35	2,779,125.36	2,475,664.23	6,448.99
N. D306 SALUD FAMILIAR	3,705,980.16	-289,440.70	3,416,539.46	3,415,707.29	3,143,717.85	832.17
O. D307 CENTRO PAMAR	14,405,718.76	1,190,121.31	15,595,840.07	15,318,764.99	14,104,482.11	277,075.08
P. D308 CENDI NIÑOS UNIDOS	7,498,866.95	-373,019.34	7,125,846.61	6,986,791.82	6,403,009.96	139,054.79
Q. D309 CENTRO DE CAPACITACION	7,450,350.06	764,760.17	8,215,110.23	8,162,678.75	7,533,588.40	52,431.48
R. D310 CASA DEL ABUELO	2,645,662.95	340,282.15	2,985,945.10	2,682,487.95	2,467,732.47	303,457.15
S. D401 SUBDIRECCION GENERAL DE PROGRAMAS SOCIALES	406,257.20	131,869.30	538,126.50	538,113.89	518,601.63	12.61
T. D402 HOGARES UNIDOS	5,194,234.62	-215,675.70	4,978,558.92	4,531,258.29	3,458,758.86	447,300.63
U. D403 TARDES PLATEADAS	3,711,594.88	-348,615.16	3,362,979.72	3,359,302.88	3,111,383.38	3,676.84
V. D404 GUIAS PREMATRIMONIALES	897,753.17	-27,824.31	869,928.86	865,924.86	752,989.05	4,004.00
W. D405 FUNERARIA DE LA GENTE	7,205,864.10	-408,509.46	6,797,354.64	4,577,394.84	4,274,342.67	2,219,959.80
X. D406 COMEDORES PROSA	2,301,083.48	864,196.44	3,165,279.92	1,747,681.91	1,607,049.62	1,417,598.01
Y. D407 UNIDOS POR TUS SUEÑOS	2,834,369.05	-194,381.47	2,639,987.58	1,327,315.73	1,285,934.70	1,312,671.85
Z. D408 UNIDOS PARA VER	1,253,715.29	207,204.60	1,460,919.89	460,914.89	442,321.71	1,000,005.00
AA. D409 PROSA	76,489,432.71	370,823.05	76,860,255.76	73,766,458.22	61,507,182.72	3,093,797.54
AB. D510 SUBDIRECCION GENERAL ADMINISTRATIVA	2,276,947.90	-318,989.92	1,957,957.98	1,519,313.27	1,474,636.34	438,644.71
AC. D521 RECURSOS MATERIALES Y SERVICIOS GENERALES	7,500,316.85	1,884,536.81	9,384,853.66	7,574,430.34	6,881,875.84	1,810,423.32
AD. D522 TRANSPORTE	5,071,883.77	796,435.10	5,868,318.87	5,127,989.18	4,773,454.04	740,329.69
AE. D523 ALMACEN E INVENTARIOS	2,061,365.93	-98,367.79	1,962,998.14	1,952,368.22	1,825,561.95	10,629.92
AF. D524 AUTOLAVADO	373,968.35	-2,686.74	371,281.61	288,600.08	262,852.23	82,681.53
AG. D525 CENTRO DE COPIADO	92,403.00	8,960.87	101,363.87	48,312.82	48,312.82	53,051.05
AH. D526 ALBERCA ACAYAPAN	989,754.03	-143,235.81	846,518.22	813,816.87	746,073.28	32,701.35
AI. D530 RECURSOS HUMANOS	10,163,770.20	18,121,232.77	28,285,002.97	25,850,984.48	25,480,104.27	2,434,018.49
AJ. D540 RECURSOS FINANCIEROS	4,813,530.98	2,299,961.80	7,113,492.78	7,020,681.09	6,582,884.20	92,811.69
AK. D550 TECNOLOGIAS DE LA INFORMACION	1,540,737.05	-35,174.15	1,505,562.90	1,493,399.89	1,375,560.84	12,163.01
AL. D560 FOMENTO ALAS ARTESANIAS	13,477,097.23	-551,909.52	12,925,187.71	11,708,532.12	11,040,750.34	1,216,655.59
AM. D570 PARQUE LA LOMA	9,526,964.61	50,457.55	9,577,422.16	9,149,860.74	8,609,515.21	427,561.42
AN. D601 CREE	22,845,313.23	-2,297,067.78	20,548,245.45	20,242,325.03	18,757,839.74	305,920.42
AO. D701 PROCURADURIA DE PROTECCION DE NIÑAS, NIÑOS Y ADOLESCENTES.	15,361,373.60	-878,994.10	14,482,379.50	14,402,776.51	13,278,838.72	79,602.99
<b>II. Gasto Etiquetado (II=A+B+C+D+E+F+G+H)</b>	<b>93,752,894.75</b>	<b>13,153,724.33</b>	<b>106,906,619.08</b>	<b>105,902,456.63</b>	<b>105,902,456.63</b>	<b>1,004,162.45</b>
A. D302 PROGRAMAS ALIMENTARIOS Y DESARROLLO COMUNITARIO	92,752,894.75	1,526,039.89	94,278,934.64	94,278,934.64	94,278,934.64	0.00
B. D304 COORDINACION DE PLANEACION, ESTADISTICA Y EVALUACION	1,000,000.00	647,735.26	1,647,735.26	647,735.26	647,735.26	1,000,000.00
C. D402 HOGARES UNIDOS	0.00	3,414,535.98	3,414,535.98	3,414,535.98	3,414,535.98	0.00
D. D530 RECURSOS HUMANOS	0.00	5,565,413.20	5,565,413.20	5,561,250.75	5,561,250.75	4,162.45
C. D307 CENTRO PAMAR	0.00	2,000,000.00	2,000,000.00	2,000,000.00	2,000,000.00	0.00
<b>III. Total de Egresos (III = I + II)</b>	<b>368,099,493.59</b>	<b>40,295,210.33</b>	<b>408,394,703.92</b>	<b>382,984,798.53</b>	<b>356,843,211.42</b>	<b>25,409,905.39</b>

LIC. DIANAREY PALOMA TORRES RIVAS  
DIRECTORA GENERAL

C.P. FELIPE ELEAZAR MADERA QUINTERO  
SUBDIRECCION GENERAL ADMINISTRATIVA

**SISTEMA PARA EL DESARROLLO INTEGRAL DE LA FAMILIA DEL ESTADO DE NAYARIT. CONSOLIDADO (a)**  
**Estado Analítico del Ejercicio del Presupuesto de Egresos Detallado - LDF**  
**Clasificación Funcional (Finalidad y Función)**  
**Del 1 de Enero al 31 de Diciembre de 2017 (b)**  
**(PESOS)**


Concepto (c)	Egresos					Subejercicio (e)
	Aprobado (d)	Ampliaciones/ (Reducciones)	Modificado	Devengado	Pagado	
<b>I. Gasto No Etiquetado (I=A+B+C+D)</b>	<b>274,346,598.84</b>	<b>27,141,486.00</b>	<b>301,488,084.84</b>	<b>277,082,341.90</b>	<b>250,940,754.79</b>	<b>24,405,742.94</b>
<b>A. Gobierno (A=a1+a2+a3+a4+a5+a6+a7+a8)</b>	<b>0.00</b>	<b>0.00</b>	<b>0.00</b>	<b>0.00</b>	<b>0.00</b>	<b>0.00</b>
a1) Legislación	0.00	0.00	0.00	0.00	0.00	0.00
a2) Justicia	0.00	0.00	0.00	0.00	0.00	0.00
a3) Coordinación de la Política de Gobierno	0.00	0.00	0.00	0.00	0.00	0.00
a4) Relaciones Exteriores	0.00	0.00	0.00	0.00	0.00	0.00
a5) Asuntos Financieros y Hacendarios	0.00	0.00	0.00	0.00	0.00	0.00
a6) Seguridad Nacional	0.00	0.00	0.00	0.00	0.00	0.00
a7) Asuntos de Orden Público y de Seguridad Interior	0.00	0.00	0.00	0.00	0.00	0.00
a8) Otros Servicios Generales	0.00	0.00	0.00	0.00	0.00	0.00
<b>B. Desarrollo Social (B=b1+b2+b3+b4+b5+b6+b7)</b>	<b>274,346,598.84</b>	<b>27,141,486.00</b>	<b>301,488,084.84</b>	<b>277,082,341.90</b>	<b>250,940,754.79</b>	<b>24,405,742.94</b>
b1) Protección Ambiental	0.00	0.00	0.00	0.00	0.00	0.00
b2) Vivienda y Servicios a la Comunidad	0.00	0.00	0.00	0.00	0.00	0.00
b3) Salud	0.00	0.00	0.00	0.00	0.00	0.00
b4) Recreación, Cultura y Otras Manifestaciones Sociales	0.00	0.00	0.00	0.00	0.00	0.00
b5) Educación	0.00	0.00	0.00	0.00	0.00	0.00
b6) Protección Social	274,346,598.84	27,141,486.00	301,488,084.84	277,082,341.90	250,940,754.79	24,405,742.94
b7) Otros Asuntos Sociales	0.00	0.00	0.00	0.00	0.00	0.00
<b>C. Desarrollo Económico (C=c1+c2+c3+c4+c5+c6+c7+c8+c9)</b>	<b>0.00</b>	<b>0.00</b>	<b>0.00</b>	<b>0.00</b>	<b>0.00</b>	<b>0.00</b>
c1) Asuntos Económicos, Comerciales y Laborales en General	0.00	0.00	0.00	0.00	0.00	0.00
c2) Agropecuaria, Silvicultura, Pesca y Caza	0.00	0.00	0.00	0.00	0.00	0.00
c3) Combustibles y Energía	0.00	0.00	0.00	0.00	0.00	0.00
c4) Minería, Manufacturas y Construcción	0.00	0.00	0.00	0.00	0.00	0.00
c5) Transporte	0.00	0.00	0.00	0.00	0.00	0.00
c6) Comunicaciones	0.00	0.00	0.00	0.00	0.00	0.00
c7) Turismo	0.00	0.00	0.00	0.00	0.00	0.00
c8) Ciencia, Tecnología e Innovación	0.00	0.00	0.00	0.00	0.00	0.00
c9) Otras Industrias y Otros Asuntos Económicos	0.00	0.00	0.00	0.00	0.00	0.00
<b>D. Otras No Clasificadas en Funciones Anteriores (D=d1+d2+d3+d4)</b>	<b>0.00</b>	<b>0.00</b>	<b>0.00</b>	<b>0.00</b>	<b>0.00</b>	<b>0.00</b>
d1) Transacciones de la Deuda Pública / Costo Financiero de la Deuda	0.00	0.00	0.00	0.00	0.00	0.00
d2) Transferencias, Participaciones y Aportaciones Entre Diferentes Niveles y Ordenes de Gobierno	0.00	0.00	0.00	0.00	0.00	0.00
d3) Saneamiento del Sistema Financiero	0.00	0.00	0.00	0.00	0.00	0.00
d4) Adeudos de Ejercicios Fiscales Anteriores	0.00	0.00	0.00	0.00	0.00	0.00
<b>II. Gasto Etiquetado (II=A+B+C+D)</b>	<b>93,752,894.75</b>	<b>13,153,724.33</b>	<b>106,906,619.08</b>	<b>105,902,456.63</b>	<b>105,902,456.63</b>	<b>1,004,162.45</b>
<b>A. Gobierno (A=a1+a2+a3+a4+a5+a6+a7+a8)</b>	<b>0.00</b>	<b>0.00</b>	<b>0.00</b>	<b>0.00</b>	<b>0.00</b>	<b>0.00</b>
a1) Legislación	0.00	0.00	0.00	0.00	0.00	0.00
a2) Justicia	0.00	0.00	0.00	0.00	0.00	0.00
a3) Coordinación de la Política de Gobierno	0.00	0.00	0.00	0.00	0.00	0.00
a4) Relaciones Exteriores	0.00	0.00	0.00	0.00	0.00	0.00
a5) Asuntos Financieros y Hacendarios	0.00	0.00	0.00	0.00	0.00	0.00
a6) Seguridad Nacional	0.00	0.00	0.00	0.00	0.00	0.00
a7) Asuntos de Orden Público y de Seguridad Interior	0.00	0.00	0.00	0.00	0.00	0.00
a8) Otros Servicios Generales	0.00	0.00	0.00	0.00	0.00	0.00
<b>B. Desarrollo Social (B=b1+b2+b3+b4+b5+b6+b7)</b>	<b>93,752,894.75</b>	<b>13,153,724.33</b>	<b>106,906,619.08</b>	<b>105,902,456.63</b>	<b>105,902,456.63</b>	<b>1,004,162.45</b>
b1) Protección Ambiental	0.00	0.00	0.00	0.00	0.00	0.00
b2) Vivienda y Servicios a la Comunidad	0.00	0.00	0.00	0.00	0.00	0.00
b3) Salud	0.00	0.00	0.00	0.00	0.00	0.00
b4) Recreación, Cultura y Otras Manifestaciones Sociales	0.00	0.00	0.00	0.00	0.00	0.00
b5) Educación	0.00	0.00	0.00	0.00	0.00	0.00
b6) Protección Social	93,752,894.75	13,153,724.33	106,906,619.08	105,902,456.63	105,902,456.63	1,004,162.45
b7) Otros Asuntos Sociales	0.00	0.00	0.00	0.00	0.00	0.00
<b>C. Desarrollo Económico (C=c1+c2+c3+c4+c5+c6+c7+c8+c9)</b>	<b>0.00</b>	<b>0.00</b>	<b>0.00</b>	<b>0.00</b>	<b>0.00</b>	<b>0.00</b>
c1) Asuntos Económicos, Comerciales y Laborales en General	0.00	0.00	0.00	0.00	0.00	0.00
c2) Agropecuaria, Silvicultura, Pesca y Caza	0.00	0.00	0.00	0.00	0.00	0.00
c3) Combustibles y Energía	0.00	0.00	0.00	0.00	0.00	0.00
c4) Minería, Manufacturas y Construcción	0.00	0.00	0.00	0.00	0.00	0.00
c5) Transporte	0.00	0.00	0.00	0.00	0.00	0.00
c6) Comunicaciones	0.00	0.00	0.00	0.00	0.00	0.00
c7) Turismo	0.00	0.00	0.00	0.00	0.00	0.00
c8) Ciencia, Tecnología e Innovación	0.00	0.00	0.00	0.00	0.00	0.00
c9) Otras Industrias y Otros Asuntos Económicos	0.00	0.00	0.00	0.00	0.00	0.00



**SISTEMA PARA EL DESARROLLO INTEGRAL DE LA FAMILIA DEL ESTADO DE NAYARIT. CONSOLIDADO (a)**  
**Estado Analítico del Ejercicio del Presupuesto de Egresos Detallado - LDF**  
**Clasificación Funcional (Finalidad y Función)**  
**Del 1 de Enero al 31 de Diciembre de 2017 (b)**  
**(PESOS)**

Concepto (c)	Egresos					Subejercicio (e)
	Aprobado (d)	Ampliaciones/ (Reducciones)	Modificado	Devengado	Pagado	
D. Otras No Clasificadas en Funciones Anteriores (D=d1+d2+d3+d4)	0.00	0.00	0.00	0.00	0.00	0.00
d1) Transacciones de la Deuda Publica / Costo Financiero de la Deuda	0.00	0.00	0.00	0.00	0.00	0.00
d2) Transferencias, Participaciones y Aportaciones Entre Diferentes Niveles y Ordenes de Gobierno	0.00	0.00	0.00	0.00	0.00	0.00
d3) Saneamiento del Sistema Financiero	0.00	0.00	0.00	0.00	0.00	0.00
d4) Adeudos de Ejercicios Fiscales Anteriores	0.00	0.00	0.00	0.00	0.00	0.00
III. Total de Egresos (III = I + II)	368,099,493.59	40,295,210.33	408,394,703.92	382,984,798.53	356,843,211.42	25,409,905.39

  
 LIC. DIANAREY PALOMA RIVAS TORRES  
 DIRECTORA GENERAL DE DIF NAYARIT

  
 C.P. FELIPE ELIAZAR MADERA QUINTERO  
 SUBDIRECTOR GENERAL ADMINISTRATIVO

**SISTEMA PARA EL DESARROLLO INTEGRAL DE LA FAMILIA DEL ESTADO DE NAYARIT / CONSOLIDADO**  
**Estado Analítico del Ejercicio del Presupuesto de Egresos Detallado - LDF**  
**Clasificación de Servicios Personales por Categoría**  
**Del 1 de Enero al 31 de Diciembre de 2017 (b)**  
**(PESOS)**

Concepto (c)	Egresos					Subejercicio (e)
	Aprobado (d)	Ampliaciones/ (Reducciones)	Modificado	Devengado	Pagado	
<b>I. Gasto No Etiquetado (I=A+B+C+D+E+F)</b>	<b>181,911,681.44</b>	<b>8,409,049.86</b>	<b>190,320,731.30</b>	<b>189,142,841.30</b>	<b>177,038,403.18</b>	<b>1,177,890.00</b>
A. Personal Administrativo y de Servicio Público	181,911,681.44	8,409,049.86	190,320,731.30	189,142,841.30	177,038,403.18	1,177,890.00
B. Magisterio	0.00	0.00	0.00	0.00	0.00	0.00
C. Servicios de Salud (C=c1+c2)	0.00	0.00	0.00	0.00	0.00	0.00
c1) Personal Administrativo	0.00	0.00	0.00	0.00	0.00	0.00
c2) Personal Médico, Paramédico y afín	0.00	0.00	0.00	0.00	0.00	0.00
D. Seguridad Pública	0.00	0.00	0.00	0.00	0.00	0.00
E. Gastos asociados a la implementación de nuevas leyes federales o reformas a las mismas (E = e1 + e2)	0.00	0.00	0.00	0.00	0.00	0.00
e1) Nombre del Programa o Ley 1	0.00	0.00	0.00	0.00	0.00	0.00
e2) Nombre del Programa o Ley 2	0.00	0.00	0.00	0.00	0.00	0.00
F. Sentencias laborales definitivas	0.00	0.00	0.00	0.00	0.00	0.00
<b>II. Gasto Etiquetado (II=A+B+C+D+E+F)</b>	<b>0.00</b>	<b>5,562,833.22</b>	<b>5,562,833.22</b>	<b>5,558,670.77</b>	<b>5,558,670.77</b>	<b>4,162.45</b>
A. Personal Administrativo y de Servicio Público	0.00	5,562,833.22	5,562,833.22	5,558,670.77	5,558,670.77	4,162.45
B. Magisterio	0.00	0.00	0.00	0.00	0.00	0.00
C. Servicios de Salud (C=c1+c2)	0.00	0.00	0.00	0.00	0.00	0.00
c1) Personal Administrativo	0.00	0.00	0.00	0.00	0.00	0.00
c2) Personal Médico, Paramédico y afín	0.00	0.00	0.00	0.00	0.00	0.00
D. Seguridad Pública	0.00	0.00	0.00	0.00	0.00	0.00
E. Gastos asociados a la implementación de nuevas leyes federales o reformas a las mismas (E = e1 + e2)	0.00	0.00	0.00	0.00	0.00	0.00
e1) Nombre del Programa o Ley 1	0.00	0.00	0.00	0.00	0.00	0.00
e2) Nombre del Programa o Ley 2	0.00	0.00	0.00	0.00	0.00	0.00
F. Sentencias laborales definitivas	0.00	0.00	0.00	0.00	0.00	0.00
<b>III. Total del Gasto en Servicios Personales (III = I + II)</b>	<b>181,911,681.44</b>	<b>13,971,883.08</b>	<b>195,883,564.52</b>	<b>194,701,512.07</b>	<b>182,597,073.95</b>	<b>1,182,052.45</b>

*Dianarey Paloma R*

LIC. DIANAREY PALOMA RIVAS TORRES  
DIRECTORA GENERAL SEDIF

*Felipe Eleazar Madera Quintero*

C.P. FELIPE ELEAZAR MADERA QUINTERO  
SUBDIRECTOR GENERAL ADMINISTRATIVO

**SISTEMA PARA EL DESARROLLO INTEGRAL DE LA FAMILIA DEL ESTADO DE NAYARIT**  
**ESTADO DE FLUJO OPERACIONAL**  
**DEL 01 DE OCTUBRE AL 31 DE DICIEMBRE DE 2017**

\$ 22,610,147.06

**DISPONIBILIDAD AL 01 DE OCTUBRE DEL 2017**

<b>INGRESOS Y OTROS BENEFICIOS</b>	498,102.88	
INGRESOS POR VENTA DE BIENES Y SERVICIOS	32,912,767.85	
PARTICIPACIONES Y APORTACIONES	62,734,626.89	
TRANSFERENCIAS, ASIGNACIONES, SUBSIDIO Y OTRAS AYUDAS	88,201.21	96,233,698.83
OTROS INGRESOS Y BENEFICIOS VARIOS	-	-
<b>TOTAL INGRESOS Y OTROS BENEFICIOS</b>	-	<b>\$ 73,623,551.77</b>


<b>GASTOS Y OTRAS PERDIDAS</b>	\$ 72,200,042.51	
SERVICIOS PERSONALES	13,698,349.14	
MATERIALES Y SUMINISTROS	2,938,683.51	
SERVICIOS GENERALES	-	
TRANSFERENCIAS INTERNAS Y ASIGNACIONES AL SECTOR PÚBLICO	-	
TRANSFERENCIAS AL RESTO DEL SECTOR PÚBLICO	24,360,585.96	
AYUDAS SOCIALES	-	
PENSIONES Y JUBILACIONES	-	
DONATIVOS	-	
PARTICIPACIONES	-	
APORTACIONES	-	
CONVENIOS	-	
INTERESES DE LA DEUDA PÚBLICA	-	
COSTO POR COBERTURAS	-	
OTROS GASTOS	4,556,678.37	117,754,339.49
<b>DISPONIBILIDAD AL 31 DE DICIEMBRE DEL 2017</b>	-	<b>\$ 1,089,506.40</b>

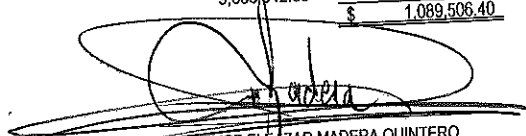
**INTEGRACION DE DISPONIBILIDAD AL 31 DE DICIEMBRE DEL 2017**  
**CUENTAS DE BALANCE DEUDORAS**

EFFECTIVO	\$ 49,153.29	
BANCOS/TESORERIA	5,583,050.22	
DEPOSITOS DE FONDOS DE TERCEROS EN GARANTIA Y/O AD	12,000.00	
INVERSIONES FINANCIERAS A CORTO PLAZO	16.90	
CUENTAS POR COBRAR A CORTO PLAZO	1,597,878.00	
DEUDORES DIVERSOS POR COBRAR A CORTO PLAZO	85,360.14	
INGRESOS POR RECUPERAR A CORTO PLAZO	1,151.26	
PRESTAMOS OTORGADOS A CORTO PLAZO	139,587.08	
ANTICIPO A PROVEEDORES POR ADQUISICION DE BIENES	35,425.37	
CONSTRUCCIONES EN PROCESO EN BIENES PROPIOS	\$ 1,007,033.34	
OTROS BIENES INMUEBLES	\$ 60,959,981.84	
MOBILIARIO Y EQUIPO DE ADMINISTRACIÓN	16,432,600.35	
MOBILIARIO Y EQUIPO EDUCACIONAL Y RECREATIVO	7,049,561.56	
EQUIPO E INSTRUMENTAL MÉDICO Y DE LABORATORIO	14,682,832.64	
VEHICULOS Y EQUIPO DE TRANSPORTE	32,909,983.44	
MAQUINARIA, OTROS EQUIPOS Y HERRAMIENTAS	5,974,997.54	
COLECCIONES, OBRAS DE ARTE Y OBJETOS VALIOSOS	425,734.65	
SOFTWARE	106,231.36	
OTROS ACTIVOS INTANGIBLES	100,000.00	
DEPRECIACIÓN ACUMULADA DE BIENES INMUEBLES	(13,825,520.96)	
DEPRECIACIÓN ACUMULADA DE BIENES MUEBLES	(53,600,752.29)	
AMORTIZACION ACUMULADA DE ACTIVOS INTANGIBLES	(206,054.36)	
BIENES EN COMODATO	7,575,608.54	\$ 87,095,859.91

**CUENTAS DE BALANCE ACREEDORAS**

SERVICIOS PERSONALES POR PAGAR A CORTO PLAZO	\$ 12,084,835.30	
PROVEEDORES POR PAGAR A CORTO PLAZO	15,392,602.91	
TRANSFERENCIAS OTORGADAS POR PAGAR A CORTO PLAZO	235,701.54	
RETENCIONES Y CONTRIBUCIONES POR PAGAR A CORTO PLAZO	9,244,448.99	
OTRAS CUENTAS POR PAGAR A CORTO PLAZO	561,380.05	
APORTACIONES	21,528,433.10	
DONACIONES DE CAPITAL	4,942,381.03	
HACIENDA PUBLICA/PATRIMONIO CONTRIBUIDO	-	
RESULTADOS DE EJERCICIOS ANTERIORES	(32,402,472.52)	
REVALUOS DE BIENES INMUEBLES	44,752,500.78	
RESERVAS DE PATRIMONIO	9,668,642.33	86,006,353.51
	-	<b>\$ 1,089,506.40</b>

  
 LIC. DIANAREY PALOMA RIVAS TORRES  
 DIRECTORA GENERAL

  
 C.P. FELIPE ELEAZAR MADERA QUINTERO  
 SUBDIRECCIÓN GENERAL ADMVA.

**NOTAS DE GESTION FINANCIERA**  
**SISTEMA PARA EL DESARROLLO INTEGRAL DE LA FAMILIA DEL ESTADO DE**  
**NAYARIT**

**I. Balance Presupuestario.**

El Balance Presupuestario del trimestre del 1 de Enero al 31 de Diciembre del 2017, no se presenta recursos disponibles negativos a que hace referencia la Ley de Disciplina Financiera de las Entidades Federativas y de los municipios.

**II. El número, nombre y ubicación de las obras y acciones realizadas, indicando la inversión aprobada, los recursos ejercidos, y saldos generados.**

No aplica.

**III. Aumento o creación de Presupuestos de Egresos.**


Al 31 de Diciembre del 2017

Reducción del Presupuesto Estatal asignado al capítulo 1000 Servicios Personales y demás capítulos. Por falta de autorización.

Incremento el Presupuesto de Egresos en recurso Estatal y Federalizado en los diferentes programas y proyectos.

El Presupuestos de Egresos Estatal asignado, es insuficiente para cubrir los gastos del servicios personales y gastos fijos, que se generan derivado de la operatividad del Organismo.

Del importe aprobado en el Presupuesto de Egresos para el ejercicio 2017, solo se cubrirá una parte del capítulo 1000, Servicios Personales y los demás capítulo. Faltando



un importe para sufragar dichos gastos. Por tal motivo se solicito un incremento al Presupuestos de Egresos Estatal.

Fuente de Financiamiento: Recursos Fiscales.

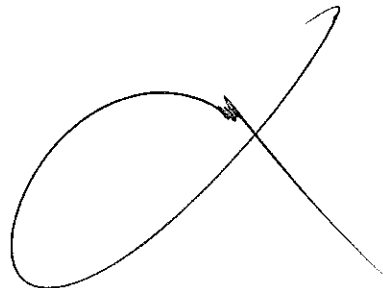
Tipo de Gasto: NO etiquetado.

Ampliación Presupuestal Ramo 23 "Programa de Fortalecimiento Financiero", para cubrir sufragar gastos del capítulo 1000 Servicios personales correspondiente a la segunda quincena de Julio del 2017.

Reducción de Presupuesto al Ramo 12 al Proyecto elaboración de productos para el autoempleo, por ahorro presupuestal y conclusión del programa.

Proyecto de Materiales para la Elaboración de Productos para el empelo en Apoyo al Gasto familiar en los 20 municipios de Nayarit, el objetivo especifico es capacitar a las mujeres de 16 a 80 años, principalmente aquellas que viven en condiciones vulnerables que habitan en el Estado de Nayarit que tengan deseos de tener crecimiento económico, para la elaboración de sandalia y bolsa de palma sintética que puedan comercializar, para obtener ingresos económicos por medio de venta de dichos artículos, logrando empoderarse y colaborar a mejoras económica familiar.

Reducción por remanente del Presupuesto; conclusión del proyecto Infraestructura, Rehabilitación y/o Equipamiento de Espacios alimentarios, su objetivo es contribuir a mejorar las condiciones físicas de los espacios alimentario que se encuentren dentro de la cobertura de de la cruzada Nacional contra el hambre, a través de equipo de espacios alimentarios, con el fin de brindar condiciones adecuadas para la preparación y consumo de alimentos, promoviendo una alimentación correcta entre la población. A niñas y niños en condiciones de pobreza que asisten a planteles oficiales de educación, ubicados en zonas marginadas que presenten mala nutrición o estén en riesgo de desarrollarlas.





Reducción por remanente del presupuesto; conclusión del Programa de Desarrollo Comunitario "Comunidad Diferente" su Objetivo es promover que la población en situaciones de marginación se articule y mejore sus condiciones sociales de vida.

Fuente de Financiamiento: Recursos federales.

Tipo de Gasto: Etiquetados.

Ampliación de Programa Equipo y Modernización de la Biblioteca pública de San Blas, Nayarit.

Realizar el equipamiento, ampliación y renovación de bienes y servicios de fomento, difusión y preservación cultural de las tecnologías de la información y la comunicación disponibles, en los espacios de la Casa de la Cultura de San Blas para convertirlo en un espacio rehabilitado que permita el encuentro y la reflexión artística de una manera eficiente.

Fuente de Financiamiento: Recursos federales.

Tipo de Gasto: Etiquetados.

#### **IV. Información de Financiamiento u obligaciones Contraídas.**

No aplica

#### **V. Información de las Obligaciones a corto plazo.**


No aplica

#### **VI. Información de Deuda Estatal Garantizada.**

No aplica

  
LIC. DIANAREY PALOMA RIVAS TORRES

DIRECTORA GENERAL

  
~~C.P. FELIPE ELEAZAR MADERA QUINTERO~~

SUBDIRECCION GENERAL ADMINISTRATIVA



SISTEMA PARA EL DESARROLLO INTEGRAL DE LA FAMILIA DEL ESTADO DE NAYARIT  
**Estado de Actividades**

Del 01/ene/2017 al 31/dic/2017

2017

<b>INGRESOS Y OTROS BENEFICIOS</b>	<b>\$2,155,121.84</b>
INGRESOS DE GESTIÓN	\$0.00
IMPUESTOS	\$0.00
IMPUESTOS SOBRE LOS INGRESOS	\$0.00
IMPUESTOS SOBRE EL PATRIMONIO	\$0.00
IMPUESTOS SOBRE LA PRODUCCIÓN, EL CONSUMO Y LAS TRANSACCIONES	\$0.00
IMPUESTOS AL COMERCIO EXTERIOR	\$0.00
IMPUESTOS SOBRE NÓMINAS Y ASIMILABLES	\$0.00
IMPUESTOS ECOLÓGICOS	\$0.00
ACCESORIOS DE IMPUESTOS	\$0.00
OTROS IMPUESTOS	\$0.00
CUOTAS Y APORTACIONES DE SEGURIDAD SOCIAL	\$0.00
APORTACIONES PARA FONDOS DE VIVIENDA	\$0.00
CUOTAS PARA EL SEGURO SOCIAL	\$0.00
CUOTAS DE AHORRO PARA EL RETIRO	\$0.00
ACCESORIOS DE CUOTAS Y APORTACIONES DE SEGURIDAD SOCIAL	\$0.00
OTRAS CUOTAS Y APORTACIONES PARA LA SEGURIDAD SOCIAL	\$0.00
CONTRIBUCIONES DE MEJORAS	\$0.00
DERECHOS	\$0.00
PRODUCTOS DE TIPO CORRIENTE *	\$0.00
APROVECHAMIENTOS DE TIPO CORRIENTE	\$2,155,121.84
INGRESOS POR VENTA DE BIENES Y SERVICIOS	\$0.00
INGRESOS NO COMPRENDIDOS EN LAS FRACCIONES DE LA LEY DE INGRESOS CAUSADOS EN EJERCICIOS FISCALES ANTERIORES PENDIENTES DE LIQUIDACIÓN O PAGO	\$389,679,291.05
<b>PARTICIPACIONES, APORTACIONES, TRANSFERENCIAS, ASIGNACIONES, PARTICIPACIONES Y APORTACIONES</b>	<b>\$105,388,209.49</b>
PARTICIPACIONES	\$0.00
APORTACIONES	\$97,799,898.36
CONVENIOS	\$7,588,311.13
TRANSFERENCIAS, ASIGNACIONES, SUBSIDIOS Y OTRAS AYUDAS	\$284,291,081.56
TRANSFERENCIAS INTERNAS Y ASIGNACIONES DEL SECTOR PÚBLICO	\$281,407,108.42
TRANSFERENCIAS AL RESTO DEL SECTOR PÚBLICO	\$0.00
SUBSIDIOS Y SUBVENCIONES	\$2,883,973.14
AYUDAS SOCIALES	\$0.00
PENSIONES Y JUBILACIONES	\$0.00
TRANSFERENCIAS DEL EXTERIOR	\$252,673.21
<b>OTROS INGRESOS Y BENEFICIOS</b>	<b>\$252,673.21</b>
INGRESOS FINANCIEROS	\$252,673.21
INTERESES GANADOS DE VALORES, CRÉDITOS, BONOS Y OTROS	\$0.00
OTROS INGRESOS FINANCIEROS	\$0.00
INCREMENTO POR VARIACIÓN DE INVENTARIOS	\$0.00
INCREMENTO POR VARIACIÓN DE INVENTARIOS DE MERCANCIAS PARA VENTA	\$0.00
INCREMENTO POR VARIACIÓN DE INVENTARIOS DE MERCANCIAS TERMINADAS	\$0.00
INCREMENTO POR VARIACIÓN DE INVENTARIOS DE MERCANCIAS EN PROCESO DE	\$0.00
INCREMENTO POR VARIACIÓN DE INVENTARIOS DE MATERIAS PRIMAS, MATERIALES Y	\$0.00
INCREMENTO POR VARIACIÓN DE ALMACÉN DE MATERIAS PRIMAS, MATERIALES Y	\$0.00
DISMINUCIÓN DEL EXCESO DE ESTIMACIONES POR PÉRDIDA O DETERIORO U	\$0.00
DISMINUCIÓN DEL EXCESO DE ESTIMACIONES POR PÉRDIDA O DETERIORO U	\$0.00
DISMINUCIÓN DEL EXCESO DE PROVISIONES	\$0.00
DISMINUCIÓN DEL EXCESO EN PROVISIONES	\$0.00
OTROS INGRESOS Y BENEFICIOS VARIOS	\$0.00
OTROS INGRESOS DE EJERCICIOS ANTERIORES	\$0.00
BONIFICACIONES Y DESCUENTOS OBTENIDOS	\$0.00
DIFERENCIAS POR TIPO DE CAMBIO A FAVOR EN EFECTIVO Y EQUIVALENTES	\$0.00
DIFERENCIAS DE COTIZACIONES A FAVOR EN VALORES NEGOCIABLES	\$0.00
RESULTADO POR POSICIÓN MONETARIA	\$0.00
UTILIDADES POR PARTICIPACIÓN PATRIMONIAL	\$0.00
OTROS INGRESOS Y BENEFICIOS VARIOS	\$0.00
<b>Total de Ingresos y Otros Beneficios</b>	<b>\$392,087,086.10</b>

\*No se incluyen: Utilidades e intereses. Por regla de presentación se revelan como Ingresos Financieros




Estado de Actividades

Del 01/ene/2017 al 31/dic/2017

2017

<b>GASTOS Y OTRAS PÉRDIDAS</b>	\$279,435,152.57
<b>GASTOS DE FUNCIONAMIENTO</b>	\$193,180,625.38
SERVICIOS PERSONALES	\$75,352,461.98
MATERIALES Y SUMINISTROS	\$10,902,065.21
SERVICIOS GENERALES	\$96,128,575.27
<b>TRANSFERENCIAS, ASIGNACIONES, SUBSIDIOS Y OTRAS AYUDAS</b>	\$0.00
TRANSFERENCIAS INTERNAS Y ASIGNACIONES AL SECTOR PÚBLICO	\$0.00
TRANSFERENCIAS AL RESTO DEL SECTOR PÚBLICO	\$0.00
SUBSIDIOS Y SUBVENCIONES	\$96,128,575.27
AYUDAS SOCIALES	\$0.00
PENSIONES Y JUBILACIONES	\$0.00
TRANSFERENCIAS A FIDEICOMISOS, MANDATOS Y CONTRATOS ANÁLOGOS	\$0.00
TRANSFERENCIAS A LA SEGURIDAD SOCIAL	\$0.00
DONATIVOS	\$0.00
TRANSFERENCIAS AL EXTERIOR	\$0.00
<b>PARTICIPACIONES Y APORTACIONES</b>	\$0.00
PARTICIPACIONES	\$0.00
APORTACIONES	\$0.00
CONVENIOS	\$0.00
<b>INTERESES, COMISIONES Y OTROS GASTOS DE LA DEUDA PÚBLICA</b>	\$0.00
INTERESES DE LA DEUDA PÚBLICA	\$0.00
COMISIONES DE LA DEUDA PÚBLICA	\$0.00
GASTOS DE LA DEUDA PÚBLICA	\$0.00
COSTO POR COBERTURAS	\$0.00
APOYOS FINANCIEROS	\$15,433,851.86
<b>OTROS GASTOS Y PÉRDIDAS EXTRAORDINARIAS</b>	\$15,433,851.86
ESTIMACIONES, DEPRECIACIONES, DETERIOROS, OBSOLESCENCIA Y AMORTIZACIONES	\$0.00
PROVISIONES	\$0.00
DISMINUCIÓN DE INVENTARIOS	\$0.00
AUMENTO POR INSUFICIENCIA DE ESTIMACIONES POR PÉRDIDA O DETERIORO U OBSOLESCENCIA	\$0.00
AUMENTO POR INSUFICIENCIA DE PROVISIONES	\$0.00
OTROS GASTOS	\$0.00
<b>INVERSIÓN PÚBLICA</b>	\$0.00
INVERSIÓN PÚBLICA NO CAPITALIZABLE	\$0.00
<b>Total de Gastos y otras Pérdidas</b>	<b>\$390,997,579.70</b>
<b>Resultado del Ejercicio (Ahorro/Desahorro)</b>	<b>\$1,089,506.40</b>

  
 LIC. DIANAREY PALOMA RIVAS TORRES  
 DIRECTORA GENERAL

  
 C.P. FELIPE ELEAZAR MADERA QUINTERO  
 SUBDIRECCION GENERAL ADMINISTRATIVO

\*No se incluyen: Utilidades e Intereses. Por regla de presentación





**SISTEMA PARA EL DESARROLLO INTEGRAL DE LA FAMILIA DEL ESTADO DE NAYARIT**

Nayarit  
Estado de Situación Financiera

AL 31/Dic/2017

ACTIVO		2017	PASIVO		2017
<b>ACTIVO CIRCULANTE</b>		<b>\$7,503,622.26</b>	<b>PASIVO CIRCULANTE</b>		<b>\$37,518,968.79</b>
<b>EFFECTIVO Y EQUIVALENTES</b>		<u>\$5,644,203.51</u>	<b>CUENTAS POR PAGAR A CORTO PLAZO</b>		<b>\$36,957,588.74</b>
EFFECTIVO		\$49,153.29	SERVICIOS PERSONALES POR PAGARA ACORTO		\$12,084,835.30
BANCOS/DEPENDENCIAS Y OTROS		\$5,583,050.22	PROVEEDORES POR PAGAR A CORTO PLAZO		\$15,392,602.91
DEPOSITOS DE FONDOS DE TERCEROS EN		\$12,000.00	TRANSFERENCIAS OTORGADAS POR PAGAR A		\$235,701.54
<b>DERECHOS A RECIBIR EFFECTIVO O EQUIVALENTES</b>		<b>\$1,823,993.38</b>	RETENCIONES Y CONTRIBUCIONES POR PAGAR A		\$9,244,448.99
INVERSIONES FINANCIERAS DE CORTO PLAZO		\$16.90			
CUENTAS POR COBRAR A CORTO PLAZO		\$1,597,878.00	<b>OTROS PASIVOS CIRCULANTES</b>		<b>\$561,380.05</b>
DEUDORES DIVERSOS POR COBRAR A CORTO PLAZO		\$85,360.14	OTROS PASIVOS CIRCULANTES		\$561,380.05
INGRESOS POR RECUPERAR A CORTO PLAZO		\$1,151.26	<b>Total de Pasivos Circulantes</b>		<b>\$37,518,968.79</b>
PRÉSTAMOS OTORGADOS A CORTO PLAZO		\$139,587.08			
<b>DERECHOS A RECIBIR BIENES O SERVICIOS</b>		<b>\$35,425.37</b>	<b>PASIVO NO CIRCULANTE</b>		<b>\$0.00</b>
ANTICIPO A PROVEEDORES POR ADQUISICIÓN DE		\$35,425.37			
<b>Total de Activos Circulantes</b>		<b>\$7,503,622.26</b>	<b>Total de Pasivos</b>		<b>\$37,518,968.79</b>
<b>ACTIVO NO CIRCULANTE</b>		<b>\$79,592,237.65</b>	<b>HACIENDA PÚBLICA/ PATRIMONIO</b>		<b>\$26,470,814.13</b>
<b>BIENES INMUEBLES, INFRAESTRUCTURA Y CONSTRUCCIONES EN PROCESO EN BIENES</b>		<b>\$61,967,015.18</b>	<b>HACIENDA PÚBLICA/PATRIMONIO CONTRIBUIDO</b>		<b>\$21,528,433.10</b>
CONSTRUCCIONES EN PROCESO EN BIENES		\$1,007,033.34	APORTACIONES		\$4,942,381.03
OTROS BIENES INMUEBLES		\$60,959,981.84	DONACIONES DE CAPITAL		
<b>BIENES MUEBLES</b>		<b>\$77,475,710.18</b>	<b>HACIENDA PÚBLICA /PATRIMONIO GENERADO</b>		<b>\$23,106,076.99</b>
MOBILIARIO Y EQUIPO DE ADMINISTRACIÓN		\$16,432,600.35	RESULTADO DEL EJERCICIO (AHORRO/DESAHORRO)		\$1,089,506.40
MOBILIARIO Y EQUIPO EDUCACIONAL Y EQUIPO E INSTRUMENTAL MÉDICO Y DE		\$7,049,561.56	RESULTADOS DE EJERCICIOS ANTERIORES		-\$32,402,472.52
VEHÍCULOS Y EQUIPO DE TRANSPORTE		\$14,682,832.64			
MAQUINARIA, OTROS EQUIPOS Y HERRAMIENTAS		\$32,909,983.44	<b>REVALÚOS</b>		<b>\$44,752,500.78</b>
COLECCIONES, OBRAS DE ARTE Y OBJETOS		\$5,974,997.54	REVALÚO DE BIENES INMUEBLES		\$44,752,500.78
<b>ACTIVOS INTANGIBLES</b>		<b>\$206,231.36</b>	RESERVAS		\$9,666,542.33
SOFTWARE		\$106,231.36	RESERVAS DE PATRIMONIO		\$9,666,542.33
OTROS ACTIVOS INTANGIBLES		\$100,000.00	<b>EXCESO O INSUFICIENCIA EN LA ACTUALIZACIÓN</b>		<b>\$0.00</b>
<b>DEPRECIACIÓN, DETERIORO Y AMORTIZACIÓN</b>		<b>-\$67,632,327.61</b>	<b>Total Hacienda Pública/Patrimonio</b>		<b>\$49,576,891.12</b>
DEPRECIACIÓN ACUMULADA DE BIENES		-\$13,825,520.96			
DEPRECIACIÓN ACUMULADA DE BIENES MUEBLES		-\$53,600,792.29	<b>Total de Pasivo y Hacienda Pública/Patrimonio</b>		<b>\$87,095,859.91</b>
AMORTIZACIÓN ACUMULADA DE ACTIVOS		-\$206,054.36			
<b>OTROS ACTIVOS NO CIRCULANTES</b>		<b>\$7,575,608.54</b>			
BIENES EN COMODATO		\$7,575,608.54			
<b>Total de Activos No Circulantes</b>		<b>\$79,592,237.65</b>			
<b>Total de Activos</b>		<b>\$87,095,859.91</b>			



SISTEMA PARA EL DESARROLLO INTEGRAL DE LA FAMILIA DEL ESTADO DE NAYARIT  
Estado de Situación Financiera

AL 31/Dic/2017

2017


CUENTAS DE ORDEN PRESUPUESTARIAS


LEY DE INGRESOS

LEY DE INGRESOS ESTIMADA	\$360,264,266.15
LEY DE INGRESOS POR EJECUTAR	\$7,460,093.75
MODIFICACIONES A LA LEY DE INGRESOS ESTIMADA	\$39,036,240.49
LEY DE INGRESOS DEVENGADA	\$391,834,412.89
LEY DE INGRESOS RECAUDADA	\$391,834,412.89

PRESUPUESTO DE EGRESOS

PRESUPUESTO DE EGRESOS APROBADO	\$360,540,335.52
PRESUPUESTO DE EGRESOS POR EJERCER	\$23,544,323.48
MODIFICACIONES AL PRESUPUESTO DE EGRESOS	\$39,599,249.33
PRESUPUESTO DE EGRESOS COMPROMETIDO	\$376,469,552.57
PRESUPUESTO DE EGRESOS DEVENGADO	\$376,263,284.98
PRESUPUESTO DE EGRESOS EJERCIDO	\$362,390,205.49
PRESUPUESTO DE EGRESOS PAGADO	\$350,302,646.02

  
LIC. DIANAREY PALOMA RIVAS TORRES  
DIRECTORA GENERAL

  
C.P. FELIPE ELEAZAR MADERA QUINTERO  
SUBDIRECCION GENERAL ADMINISTRATIVO



SISTEMA PARA EL DESARROLLO INTEGRAL DE LA FAMILIA DEL ESTADO DE NAYARIT  
Estado de Situación Financiera

Al 31/Dic/2017

	<u>2017</u>
<b>CUENTAS DE ORDEN CONTABLES</b>	
<b>VALORES</b>	<u>\$0.00</u>
<b>EMISIÓN DE OBLIGACIONES</b>	<u>\$0.00</u>
<b>AVALES Y GARANTÍAS</b>	<u>\$0.00</u>
<b>JUICIOS</b>	
DEMANDAS JUDICIAL EN PROCESO DE RESOLUCIÓN DE DEMANDAS EN PROCESO	\$34.00
	\$34.00
<b>INVERSIÓN MEDIANTE PROYECTOS PARA BIENES EN CONCESIONADOS O EN COMODATO</b>	<u>\$0.00</u>
BIENES BAJO CONTRATO EN COMODATO	\$23.00
CONTRATO DE COMODATO POR BIENES	\$23.00



# SISTEMA PARA EL DESARROLLO INTEGRAL DE LA FAMILIA DEL ESTADO DE NAYARIT

Balanza de Comprobación del 02/ene./2017 al 31/dic./2017  
 Cuentas de Mayor con saldo y/o movimientos. (De la cuenta: 1000 a la 9000)

Fecha y 21/ene./2018  
 hora de Impresión 02:50 p. m.

Cuenta	Nombre de la cuenta	SALDO ANTERIOR		MOVIMIENTOS		SALDO ACTUAL	
		DEUDOR	ACREEDOR	DEUDOR	ACREEDOR	DEUDOR	ACREEDOR
1111	EFFECTIVO	\$5,216.79	\$0.00	\$226,000.00	\$182,063.50	\$49,153.29	\$0.00
1113	BANCOS/DEPENDENCIAS Y OTROS	\$7,403,812.25	\$0.00	\$503,590,007.75	\$505,410,769.78	\$5,583,050.22	\$0.00
1116	DEPOSITOS DE FONDOS DE TERCEROS EN GARANTIA Y/O ADMINISTRACION	\$17,000.00	\$0.00	\$0.00	\$5,000.00	\$12,000.00	\$0.00
1121	INVERSIONES FINANCIERAS DE CORTO PLAZO	\$183,910.85	\$0.00	\$78,648,271.46	\$78,830,165.41	\$16.90	\$0.00
1122	CUENTAS POR COBRAR A CORTO PLAZO	\$1,651,838.00	\$0.00	\$391,834,412.89	\$391,888,372.89	\$1,597,878.00	\$0.00
1123	DEUDORES DIVERSOS POR COBRAR A CORTO PLAZO	\$109,466.01	\$0.00	\$9,296,296.59	\$9,320,402.46	\$85,360.14	\$0.00
1124	INGRESOS POR RECUPERAR A CORTO PLAZO	\$3,934.88	\$0.00	\$4,414.38	\$7,198.00	\$1,151.26	\$0.00
1126	PRESTAMOS OTORGADOS A CORTO PLAZO	\$77,210.75	\$0.00	\$618,464.48	\$556,088.15	\$139,587.08	\$0.00
1131	PRESTAMOS OTORGADOS POR ADQUISICION DE BIENES Y ANTICIPO A PROVEEDORES POR ADQUISICION DE BIENES Y PRESTACION DE SERVICIOS A CORTO PLAZO	\$15,331.69	\$0.00	\$993,262.99	\$973,169.31	\$35,425.37	\$0.00
1236	CONSTRUCCIONES EN PROCESO EN BIENES PROPIOS	\$1,007,033.34	\$0.00	\$0.00	\$0.00	\$1,007,033.34	\$0.00
1239	OTROS BIENES INMUEBLES	\$60,959,981.84	\$0.00	\$0.00	\$0.00	\$60,959,981.84	\$0.00
1241	MOBILIARIO Y EQUIPO DE ADMINISTRACION	\$16,291,911.24	\$0.00	\$611,756.09	\$471,066.98	\$16,432,600.35	\$0.00
1242	MOBILIARIO Y EQUIPO EDUCACIONAL Y RECREATIVO	\$8,932,725.31	\$0.00	\$175,149.79	\$58,313.54	\$7,049,561.56	\$0.00
1243	EQUIPO E INSTRUMENTAL MEDICO Y DE LABORATORIO	\$15,837,172.63	\$0.00	\$0.00	\$1,154,339.99	\$14,682,832.64	\$0.00
1244	VEHICULOS Y EQUIPO DE TRANSPORTE	\$33,202,923.45	\$0.00	\$0.00	\$292,940.01	\$32,909,983.44	\$0.00
1246	MAQUINARIA, OTROS EQUIPOS Y HERRAMIENTAS	\$5,973,889.36	\$0.00	\$87,801.07	\$86,692.69	\$5,974,997.54	\$0.00
1247	COLECCIONES, OBRAS DE ARTE Y OBJETOS VALIOSOS	\$425,734.65	\$0.00	\$0.00	\$0.00	\$425,734.65	\$0.00
1251	SOFTWARE	\$106,231.36	\$0.00	\$0.00	\$0.00	\$106,231.36	\$0.00
1259	SOTFWARE	\$100,000.00	\$0.00	\$0.00	\$0.00	\$100,000.00	\$0.00
1261	DEPRECIACION ACUMULADA DE BIENES INMUEBLES	\$0.00	\$10,777,531.92	\$0.00	\$3,047,969.04	\$13,825,520.96	\$0.00
1263	DEPRECIACION ACUMULADA DE BIENES MUEBLES	\$0.00	\$42,417,915.37	\$1,934,159.04	\$13,116,995.96	\$33,600,752.29	\$0.00
1265	AMORTIZACION ACUMULADA DE BIENES INMUEBLES	\$0.00	\$206,054.36	\$0.00	\$0.00	\$206,054.36	\$0.00
1265	AMORTIZACION ACUMULADA DE BIENES MUEBLES	\$6,715,281.03	\$0.00	\$860,327.51	\$0.00	\$7,575,608.54	\$0.00
1283	BIENES EN COMODATO	\$0.00	\$418,379.30	\$182,937,898.81	\$194,804,354.81	\$12,084,835.30	\$0.00
2111	SERVICIOS PERSONALES POR PAGAR A CORTO PLAZO	\$0.00	\$37,713,307.53	\$107,166,716.53	\$84,846,011.91	\$15,392,602.91	\$0.00
2112	PROVEEDORES POR PAGAR A CORTO PLAZO	\$0.00	\$274,651.54	\$96,136,475.38	\$96,097,525.38	\$235,701.54	\$0.00
2115	TRANSFERENCIAS OTORGADAS POR PAGAR A CORTO PLAZO	\$0.00	\$0.00	\$0.00	\$56,347,332.06	\$0.00	\$9,244,448.99
2117	RETENCIONES Y CONTRIBUCIONES POR PAGAR A CORTO PLAZO	\$0.00	\$7,964,054.47	\$55,066,937.54	\$56,347,332.06	\$0.00	\$561,380.05
2199	OTROS PASIVOS CIRCULANTES	\$0.00	\$154,598.03	\$3,841,634.22	\$4,248,416.24	\$0.00	\$21,528,433.10
3110	APORTACIONES	\$0.00	\$21,518,570.90	\$0.00	\$10,062.20	\$0.00	\$4,942,381.03
3120	APORTACIONES DE CAPITAL	\$0.00	\$4,942,381.03	\$0.00	\$0.00	\$0.00	\$-32,402,472.52
3220	RESULTADOS DE EJERCICIOS ANTERIORES	\$0.00	\$-32,378,568.21	\$8,894,086.37	\$247,296.98	\$0.00	\$44,752,500.78
3231	REVALUO DE BIENES INMUEBLES	\$0.00	\$44,752,500.78	\$0.00	\$0.00	\$0.00	\$9,666,542.33
3241	RESERVA DE PATRIMONIO	\$0.00	\$9,666,542.33	\$0.00	\$2,155,121.84	\$0.00	\$2,155,121.84
4173	INGRESOS POR VENTA DE BIENES Y SERVICIOS DE ORGANISMOS DESCENTRALIZADOS	\$0.00	\$0.00	\$0.00	\$97,799,898.36	\$0.00	\$97,799,898.36
4212	APORTACIONES	\$0.00	\$0.00	\$0.00	\$7,588,311.13	\$0.00	\$7,588,311.13
4213	CONVENIOS	\$0.00	\$0.00	\$0.00	\$281,407,108.42	\$0.00	\$281,407,108.42
4221	TRANSFERENCIAS INTERNAS Y ASIGNACIONES DEL SECTOR PUBLICO	\$0.00	\$0.00	\$0.00	\$2,883,973.14	\$0.00	\$2,883,973.14
4224	AYUDAS SOCIALES	\$0.00	\$0.00	\$0.00	\$252,673.21	\$0.00	\$252,673.21
4311	INTERESES GANADOS DE VALORES, CREDITOS, BONOS Y OTROS	\$0.00	\$0.00	\$0.00	\$0.00	\$0.00	\$0.00
5111	REMUNERACIONES AL PERSONAL DE CARACTER PERMANENTE	\$0.00	\$0.00	\$70,124,356.60	\$0.00	\$70,124,356.60	\$0.00



# SISTEMA PARA EL DESARROLLO INTEGRAL DE LA FAMILIA DEL ESTADO DE NAYARIT

Nayarit

Balanza de Comprobación del 02/ene./2017 al 31/dic./2017  
Cuentas de Mayor con saldo y/o movimientos. (De la cuenta: 1000 a la 9000)

Fecha y 21/ene/2018  
hora de Impresión 02:50 p. m.

Jef. EMEL Y  
rpf: rpfBalanzaComprobacion

Cuenta	Nombre de la cuenta	SALDO ANTERIOR		MOVIMIENTOS		SALDO ACTUAL	
		DEUDOR	ACREEDOR	DEUDOR	ACREEDOR	DEUDOR	ACREEDOR
5112	REMUNERACIONES AL PERSONAL DE CARÁCTER TRANSITORIO	\$0.00	\$0.00	\$12,342,258.25	\$0.00	\$12,342,258.25	\$0.00
5113	REMUNERACIONES ADICIONALES Y ESPECIALES	\$0.00	\$0.00	\$43,060,638.20	\$0.00	\$43,060,638.20	\$0.00
5114	SEGURIDAD SOCIAL	\$0.00	\$0.00	\$20,682,470.20	\$0.00	\$20,682,470.20	\$0.00
5115	OTRAS PRESTACIONES SOCIALES Y ECONÓMICAS	\$0.00	\$0.00	\$44,205,302.71	\$0.00	\$44,205,302.71	\$0.00
5116	PAGO DE ESTIMULOS A SERVIDORES PÚBLICOS	\$0.00	\$0.00	\$2,765,599.42	\$0.00	\$2,765,599.42	\$0.00
5121	MATERIALES DE ADMINISTRACIÓN, EMISIÓN DE DOCUMENTOS Y ARTICULOS OFICIALES	\$0.00	\$0.00	\$10,636,599.07	\$0.00	\$10,636,599.07	\$0.00
5122	ALIMENTOS Y UTENSILIOS	\$0.00	\$0.00	\$58,304,079.91	\$0.00	\$58,304,079.91	\$0.00
5123	MATERIAS PRIMAS Y MATERIALES DE PRODUCCIÓN Y COMERCIALIZACIÓN	\$0.00	\$0.00	\$3,983,812.94	\$0.00	\$3,983,812.94	\$0.00
5124	MATERIALES Y ARTICULOS DE CONSTRUCCIÓN Y DE REPARACIÓN	\$0.00	\$0.00	\$143,523.64	\$0.00	\$143,523.64	\$0.00
5125	PRODUCTOS QUÍMICOS, FARMACÉUTICOS Y DE LABORATORIO	\$0.00	\$0.00	\$30,401.54	\$0.00	\$30,401.54	\$0.00
5126	COMBUSTIBLES, LUBRICANTES Y ADITIVOS	\$0.00	\$0.00	\$1,178,752.20	\$0.00	\$1,178,752.20	\$0.00
5127	VESTUARIO, BLANCOS, PRENDAS DE PROTECCIÓN Y ARTICULOS DEPORTIVOS	\$0.00	\$0.00	\$995,380.21	\$0.00	\$995,380.21	\$0.00
5129	HERRAMIENTAS, REFACCIONES Y ACCESORIOS MENORES	\$0.00	\$0.00	\$79,912.47	\$0.00	\$79,912.47	\$0.00
5131	SERVICIOS BÁSICOS	\$0.00	\$0.00	\$1,533,769.44	\$0.00	\$1,533,769.44	\$0.00
5132	SERVICIOS DE ARRENDAMIENTO	\$0.00	\$0.00	\$1,626,510.68	\$0.00	\$1,626,510.68	\$0.00
5133	SERVICIOS PROFESIONALES, CIENTÍFICOS Y TÉCNICOS Y OTROS SERVICIOS	\$0.00	\$0.00	\$1,700,130.30	\$0.00	\$1,700,130.30	\$0.00
5134	SERVICIOS FINANCIEROS, BANCARIOS Y COMERCIALES	\$0.00	\$0.00	\$170,684.86	\$0.00	\$170,684.86	\$0.00
5135	SERVICIOS DE INSTALACIÓN, REPARACIÓN, MANTENIMIENTO Y CONSERVACIÓN	\$0.00	\$0.00	\$228,402.43	\$0.00	\$228,402.43	\$0.00
5136	SERVICIOS DE COMUNICACIÓN SOCIAL Y PUBLICIDAD	\$0.00	\$0.00	\$1,217,104.03	\$0.00	\$1,217,104.03	\$0.00
5137	SERVICIOS DE TRASLADO Y VIÁTICOS	\$0.00	\$0.00	\$685,194.94	\$0.00	\$685,194.94	\$0.00
5138	SERVICIOS OFICIALES	\$0.00	\$0.00	\$50,000.00	\$0.00	\$50,000.00	\$0.00
5139	OTROS SERVICIOS GENERALES	\$0.00	\$0.00	\$3,690,268.53	\$0.00	\$3,690,268.53	\$0.00
5241	AYUDAS SOCIALES A PERSONAS	\$0.00	\$0.00	\$95,694,707.54	\$0.00	\$95,694,707.54	\$0.00
5243	AYUDAS SOCIALES A INSTITUCIONES	\$0.00	\$0.00	\$433,867.73	\$0.00	\$433,867.73	\$0.00
5313	DEPRECIACIÓN DE BIENES INMUEBLES	\$0.00	\$0.00	\$3,047,989.04	\$0.00	\$3,047,989.04	\$0.00
5315	DEPRECIACIÓN DE BIENES MUEBLES	\$0.00	\$0.00	\$11,983,645.46	\$0.00	\$11,983,645.46	\$0.00
5318	DISMINUCIÓN DE BIENES POR PRIDA, OBSOLESCENCIA Y DETERIORO	\$0.00	\$0.00	\$402,217.36	\$0.00	\$402,217.36	\$0.00
7410	DEMANDAS JUDICIAL EN PROCESO DE RESOLUCIÓN	\$34.00	\$0.00	\$0.00	\$0.00	\$34.00	\$0.00
7420	RESOLUCIÓN DE DEMANDAS EN PROCESO JUDICIAL	\$0.00	\$34.00	\$0.00	\$0.00	\$0.00	\$34.00
7630	BIENES BAJO CONTRATO EN COMODATO	\$23.00	\$0.00	\$0.00	\$0.00	\$23.00	\$0.00
7640	CONTRATO DE COMODATO POR BIENES	\$0.00	\$23.00	\$0.00	\$0.00	\$0.00	\$23.00
8110	LEY DE INGRESOS ESTIMADA	\$360,264,266.15	\$0.00	\$0.00	\$0.00	\$360,264,266.15	\$0.00
8120	LEY DE INGRESOS POR EJECUTAR	\$0.00	\$360,264,266.15	\$430,000,282.72	\$77,202,110.32	\$77,202,110.32	\$0.00
8130	MODIFICACIONES A LA LEY DE INGRESOS ESTIMADA	\$0.00	\$0.00	\$38,165,869.83	\$391,834,412.89	\$38,165,869.83	\$0.00
8140	LEY DE INGRESOS DEVENGADA	\$0.00	\$0.00	\$391,834,412.89	\$391,834,412.89	\$0.00	\$0.00
8150	LEY DE INGRESOS RECAUDADA	\$0.00	\$0.00	\$0.00	\$0.00	\$0.00	\$0.00
8210	PRESUPUESTO DE EGRESOS APROBADO	\$360,540,335.52	\$0.00	\$182,787,202.10	\$519,783,214.14	\$23,544,323.48	\$0.00
8220	PRESUPUESTO DE EGRESOS POR EJERCER	\$0.00	\$360,540,335.52	\$0.00	\$182,788,936.30	\$0.00	\$39,598,249.33
8230	MODIFICACIONES AL PRESUPUESTO DE EGRESOS APROBADO	\$0.00	\$0.00	\$143,189,686.97	\$0.00	\$143,189,686.97	\$0.00



**SISTEMA PARA EL DESARROLLO INTEGRAL DE LA FAMILIA DEL ESTADO DE NAYARIT**

Nayarit

Balanza de Comprobación del 02/ene./2017 al 31/dic./2017  
Cuentas de Mayor con saldo y/o movimientos. (De la cuenta: 1000 a la 9000)

Fecha y 21/ene./2018

hora de Impresión 02:50 p. m.

1st: EMELY  
Rep: rptBalanzaComprobacion

Cuenta	Nombre de la cuenta	MOVIMIENTOS				SALDO ACTUAL	
		DEUDOR	ACREEDOR	DEUDOR	ACREEDOR	DEUDOR	ACREEDOR
8240	PRESUPUESTO DE EGRESOS COMPROMETIDO	\$0.00	\$0.00	\$376,489,552.57	\$376,137,576.18	\$331,976.39	\$0.00
8250	PRESUPUESTO DE EGRESOS DEVENGADO	\$0.00	\$0.00	\$376,263,284.98	\$362,390,205.49	\$13,873,079.49	\$0.00
8260	PRESUPUESTO DE EGRESOS EJERCIDO	\$0.00	\$0.00	\$382,390,205.49	\$350,302,646.02	\$12,087,559.47	\$0.00
8270	PRESUPUESTO DE EGRESOS PAGADO	\$0.00	\$0.00	\$350,302,646.02	\$0.00	\$350,302,646.02	\$0.00
	Sumas =>	\$877,825,264.10	\$877,825,264.10	\$3,324,329,036.65	\$4,524,329,036.65	\$1,345,165,915.71	\$1,345,165,915.71

LIC. DIANAREY PALOMA RIVAS TORRES  
DIRECTORA GENERAL

C.P. FELIPE ELIAZAR MADERA QUINTERO  
SUBDIRECCION GENERAL ADMINISTRATIVO

SISTEMA PARA EL DESARROLLO INTEGRAL DE LA FAMILIA DEL ESTADO DE NAYARIT

Estado de Situación Financiera Detallado - LDF

Al 31 de Diciembre del 2017 y al 31 de Diciembre de 2016

(PESOS)

Concepto (c)	31 de Diciembre del 2017	31 de Diciembre de 2016	Concepto (c)	31 de Diciembre del 2017	31 de Diciembre de 2016
			<b>PASIVO</b>		
			<b>Pasivo Circulante</b>		
<b>ACTIVO</b>			a. Cuentas por Pagar a Corto Plazo (a=1+a2+a3+a4+a5+a6+a7+a8+a9)	36,957,558.74	46,370,392.81
<b>Activo Circulante</b>			a1) Servicios Personales por Pagar a Corto Plazo	12,084,835.30	418,379.30
a) Efectivo y Equivalentes (a=1+a2+a3+a4+a5+a6+a7)	5,644,203.51	7,426,029.04	a2) Proveedores por Pagar a Corto Plazo	15,392,692.91	37,713,307.53
a1) Efectivo	49,153.29	5,718.79	a3) Contratistas por Obras Públicas por Pagar a Corto Plazo	0.00	0.00
a2) Bancos/Tesorería	0.00	0.00	a4) Participaciones y Aportaciones por Pagar a Corto Plazo	0.00	0.00
a3) Bancos/Depositos y Otros	5,563,050.22	7,403,812.25	a5) Transferencias Otorgadas por Pagar a Corto Plazo	235,701.54	274,651.54
a4) Inventario Temporal (hasta 3 meses)	0.00	0.00	a6) Intereses, Comisiones y Otros Gastos de la Deuda Pública por Pagar a Corto Plazo	0.00	0.00
a5) Fondos con Afectación Específica	0.00	0.00	a7) Retenciones y Contribuciones por Pagar a Corto Plazo	9,244,448.99	7,564,054.47
a6) Depósitos de Fondos de Terceros en Garantía y/o Administración	12,000.00	17,000.00	a8) Devoluciones de la Ley de Ingresos por Pagar a Corto Plazo	0.00	0.00
a7) Otros Efectivos y Equivalentes	1,823,593.38	2,608,340.49	a9) Otras Cuentas por Pagar a Corto Plazo	0.00	0.00
b) Derechos a Recibir Efectivo o Equivalentes (b=1+b2+b3+b4+b5+b6+b7)	16.00	163,910.65	b. Documentos por Pagar a Corto Plazo (b=1+b2+b3)	0.00	0.00
b1) Inversiones Financieras de Corto Plazo	1,587,878.00	1,651,838.00	b1) Documentos Comerciales por Pagar a Corto Plazo	0.00	0.00
b2) Cuentas por Cobrar a Corto Plazo	85,360.14	109,465.01	b2) Documentos con Contratistas por Obras Públicas por Pagar a Corto Plazo	0.00	0.00
b3) Deudores Diversos por Cobrar a Corto Plazo	1,151.26	3,634.68	b3) Otros Documentos por Pagar a Corto Plazo	0.00	0.00
b4) Ingresos por Recuperar a Corto Plazo	0.00	0.00	c. Porción a Corto Plazo de la Deuda Pública a Largo Plazo (c=1+c2)	0.00	0.00
b5) Deudores por Anticipos de la Tesorería a Corto Plazo	130,587.08	77,210.75	c1) Porción a Corto Plazo de la Deuda Pública	0.00	0.00
b6) Préstamos Otorgados a Corto Plazo	0.00	0.00	c2) Porción a Corto Plazo de Arrendamiento Financiero	0.00	0.00
b7) Otros Derechos a Recibir Efectivo o Equivalentes a Corto Plazo	35,425.37	15,331.69	d. Tributos y Valores a Corto Plazo	0.00	0.00
c) Derechos a Recibir Bienes o Servicios (c=1+c2+c3+c4+c5)	35,425.37	15,331.69	e. Pasivos Diferidos a Corto Plazo (e=1+e2+e3)	0.00	0.00
c1) Anticipo a Proveedores por Adquisición de Bienes y Prestación de Servicios a Corto Plazo	0.00	0.00	e1) Ingresos Cobrados por Adelantado a Corto Plazo	0.00	0.00
c2) Anticipo a Proveedores por Adquisición de Bienes Inmuebles y Muebles a Corto Plazo	0.00	0.00	e2) Intereses Cobrados por Adelantado a Corto Plazo	0.00	0.00
c3) Anticipo a Proveedores por Adquisición de Bienes Intangibles a Corto Plazo	0.00	0.00	e3) Otros Pasivos Diferidos a Corto Plazo	0.00	0.00
c4) Anticipo a Contratistas por Obras Públicas a Corto Plazo	0.00	0.00	f. Fondos y Bienes de Terceros en Garantía y/o Administración a Corto Plazo (f=1+f2+f3+f4+f5+f6)	0.00	0.00
c5) Otros Derechos a Recibir Bienes o Servicios a Corto Plazo	0.00	0.00	f1) Fondos en Garantía a Corto Plazo	0.00	0.00
d. Inventarios (d=1+d2+d3+d4+d5)	0.00	0.00	f2) Fondos en Administración a Corto Plazo	0.00	0.00
d1) Inventario de Mercancías para Venta	0.00	0.00	f3) Fondos Contingentes a Corto Plazo	0.00	0.00
d2) Inventario de Mercancías Terminadas	0.00	0.00	f4) Fondos de Fideicomisos, Mandatos y Contratos Anticipos a Corto Plazo	0.00	0.00
d3) Inventario de Mercancías en Proceso de Elaboración	0.00	0.00	f5) Otros Fondos de Terceros en Garantía y/o Administración a Corto Plazo	0.00	0.00
d4) Inventario de Materias Primas, Materiales y Suministros para Producción	0.00	0.00	f6) Valores y Bienes en Garantía a Corto Plazo	0.00	0.00
d5) Bienes en Tránsito	0.00	0.00	g. Provisiones a Corto Plazo (g=1+g2+g3)	0.00	0.00
e. Almacenes	0.00	0.00	g1) Provisiones para Demandas y Juicios a Corto Plazo	0.00	0.00
f. Estimación por Pérdida o Deterioro de Activos Circulantes (f=1+f2)	0.00	0.00	g2) Provisión para Contingencias a Corto Plazo	0.00	0.00
f1) Estimaciones para Deterioro de Derechos a Recibir Efectivo o Equivalentes	0.00	0.00	g3) Otras Provisiones a Corto Plazo	561,360.05	154,588.03
f2) Estimación por Deterioro de Inventarios	0.00	0.00	h. Otros Pasivos a Corto Plazo (h=1+h2+h3)	0.00	0.00
g. Otros Activos Circulantes (g=1+g2+g3+g4)	0.00	0.00	h1) Ingresos por Clausurar	0.00	0.00
g1) Valores en Garantía	0.00	0.00	h2) Reconstitución por Participar	561,360.05	154,588.03
g2) Bienes en Garantía (Excluye depósitos de fondos)	0.00	0.00	h3) Otros Pasivos Circulantes	0.00	0.00
g3) Bienes Destrados de Embargos, Decomisos, Aseguramientos y Dación en Pago	0.00	0.00	IA. Total de Pasivos Circulantes (IA = a + b + c + d + e + f + g + h)	37,518,968.79	46,524,950.81
g4) Adquisición con Fondos de Terceros	0.00	0.00			
IA. Total de Activos Circulantes (IA = a + b + c + d + e + f + g)	7,603,622.20	9,467,721.22			
			<b>Pasivo No Circulante</b>		
<b>Activo No Circulante</b>			a. Cuentas por Pagar a Largo Plazo	0.00	0.00
a. Inversiones Financieras a Largo Plazo	0.00	0.00	b. Documentos por Pagar a Largo Plazo	0.00	0.00
b. Derechos a Recibir Efectivo o Equivalentes a Largo Plazo	61,967,015.16	61,967,015.18	c. Deuda Pública a Largo Plazo	0.00	0.00
c. Bienes Inmuebles, Infraestructura y Construcciones en Proceso	77,475,710.16	78,064,356.64	d. Pasivos Diferidos a Largo Plazo	0.00	0.00
d. Bienes Muebles	206,231.36	206,231.36	e. Fondos y Bienes de Terceros en Garantía y/o Administración a Largo Plazo	0.00	0.00
e. Activos Intangibles	67,832,327.61	53,401,581.85	f. Provisiones a Largo Plazo	0.00	0.00
f. Depreciación, Deterioro y Amortización Acumulada de Bienes	0.00	0.00	BB. Total de Pasivos No Circulantes (BB = a + b + c + d + e + f)	0.00	0.00
g. Activos Diferidos	0.00	0.00			
h. Estimación por Pérdida o Deterioro de Activos no Circulantes	7,575,600.54	8,715,201.03	II. Total del Pasivo (II = IA + BB)	37,518,968.79	46,524,950.81
i. Otros Activos no Circulantes	79,562,237.85	84,151,382.56			
IB. Total de Activos No Circulantes (IB = a + b + c + d + e + f + g + h + i)	87,056,858.91	161,610,103.78	<b>HACIENDA PÚBLICA/PATRIMONIO</b>		
II. Total del Activo (II = IA + IB)			IIA. Hacienda Pública/Patrimonio Contribuido (IIA = a + b + c)		
			a. Aportaciones	26,470,814.13	26,490,251.90
			b. Donaciones de Capital	21,528,433.10	21,518,370.90
			c. Actualización de la Hacienda Pública/Patrimonio	4,842,381.03	4,842,381.03
			IIIB. Hacienda Pública/Patrimonio Generado (IIIB = a + b + c + d + e)		
			a. Resultados del Ejercicio (Año/Del Ejercicio)	23,106,076.99	30,633,300.96
			b. Resultados de Ejercicios Anteriores	1,069,506.40	20,749,421.78
				32,402,472.52	3,045,269.35

**SISTEMA PARA EL DESARROLLO INTEGRAL DE LA FAMILIA DEL ESTADO DE NAYARIT**  
**Estado de Situación Financiera Detallado - LDF**  
**Al 31 de Diciembre del 2017 y al 31 de Diciembre de 2016.**  
**(PESOS)**

Concepto (c)	31 de Diciembre del 2017.	31 de Diciembre de 2016.	Concepto (c)	31 de Diciembre del 2017.	31 de Diciembre de 2016.
				44,752,500.78	44,752,500.78
			c. Reservas	9,666,542.33	9,666,542.33
			d. Reservas	0.00	0.00
			e. Rectificaciones de Resultados de Ejercicios Anteriores	0.00	0.00
			III. Egreso o Intuficiencia en la Actualización de la Hacienda Pública/ Patrimonio (III = IIIA + IIIB + IIIC)	0.00	0.00
			a. Resultado por Posición Monetaria	0.00	0.00
			b. Resultado por Tenencia de Activos no Monetarios	0.00	0.00
			III. Total Hacienda Pública/ Patrimonio (III = IIIA + IIIB + IIIC)	49,576,891.12	57,094,112.91
			IV. Total del Pasivo y Hacienda Pública/ Patrimonio (IV = II + III)	87,055,859.01	103,610,133.75

*Dianarey Paloma R.*  
 LIC. DIANAREY PALOMA RIVAS TORRES  
 DIRECTORA GENERAL

*Felipe Elbazar Madera Quintero*  
 C.P. FELIPE ELBAZAR MADERA QUINTERO  
 SUBDIRECCION GENERAL ADMINISTRATIVO



**SISTEMA PARA EL DESARROLLO INTEGRAL DE LA FAMILIA DEL ESTADO DE NAYARIT**

**Informe Análisis de la Deuda Pública y Otros Pasivos - LDF**


Del 1 de enero al 31 de Diciembre de 2017.


(PEBOS)

Denominación de la Deuda Pública y Otros Pasivos (c)	Saldo al 31 de diciembre de 2016.	Disposiciones del Período (e)	Amortizaciones del Período (f)	Revaluaciones, Reclasificaciones y Otros Ajustes (g)	Saldo Final del Período (h)	Pago de Intereses del Período (i)	Pago de Comisiones y demás costos asociados durante el Período (j)
					h=d+e-f+g		
<b>1. Deuda Pública (1=A+B)</b>	0.00	0.00	0.00	0.00	0.00	0.00	0.00
<b>A. Corto Plazo (A=a1+a2+a3)</b>	0.00	0.00	0.00	0.00	0.00	0.00	0.00
a1) Instituciones de Crédito	0.00	0.00	0.00	0.00	0.00	0.00	0.00
a2) Títulos y Valores	0.00	0.00	0.00	0.00	0.00	0.00	0.00
a3) Arrendamientos Financieros	0.00	0.00	0.00	0.00	0.00	0.00	0.00
<b>B. Largo Plazo (B=b1+b2+b3)</b>	0.00	0.00	0.00	0.00	0.00	0.00	0.00
b1) Instituciones de Crédito	0.00	0.00	0.00	0.00	0.00	0.00	0.00
b2) Títulos y Valores	0.00	0.00	0.00	0.00	0.00	0.00	0.00
b3) Arrendamientos Financieros	0.00	0.00	0.00	0.00	0.00	0.00	0.00
<b>2. Otros Pasivos</b>	45,524,990.87				37,518,968.79		
<b>3. Total de la Deuda Pública y Otros Pasivos (3=1+2)</b>	45,524,990.87				37,518,968.79		
<b>4. Deuda Contingente 1 (Informativo)</b>							
A. Deuda Contingente 1	0.00	0.00	0.00	0.00	0.00	0.00	0.00
B. Deuda Contingente 2	0.00	0.00	0.00	0.00	0.00	0.00	0.00
C. Deuda Contingente XX	0.00	0.00	0.00	0.00	0.00	0.00	0.00
<b>5. Valor de Instrumentos Bono Cupón Cero 2 (Informativo)</b>							
A. Instrumento Bono Cupón Cero 1	0.00	0.00	0.00	0.00	0.00	0.00	0.00
B. Instrumento Bono Cupón Cero 2	0.00	0.00	0.00	0.00	0.00	0.00	0.00
C. Instrumento Bono Cupón Cero XX	0.00	0.00	0.00	0.00	0.00	0.00	0.00

- 1 Se refiere a cualquier Financiamiento sin fuente o garantía de pago definida, que sea asumida de manera solidaria o subsidiaria por las Entidades Federativas con sus Municipios, organismos descentralizados y empresas de participación estatal mayoritaria y fideicomisos, locales o municipales, y por los Municipios con sus respectivos organismos descentralizados y empresas de participación municipal mayoritaria.
- 2 Se refiere al valor del Bono Cupón Cero que respalda el pago de los créditos asociados al mismo (Activo).

Obligaciones a Corto Plazo (k)	Monto Contratado (l)	Plazo Pactado (m)	Tasa de Interés (n)	Comisiones y Costos Relacionados (o)	Tasa Efectiva (p)
<b>6. Obligaciones a Corto Plazo (Informativo)</b>					
A. Crédito 1	0.00	0.00	0.00	0.00	0.00
B. Crédito 2	0.00	0.00	0.00	0.00	0.00
C. Crédito XX	0.00	0.00	0.00	0.00	0.00

  
**LIC. DIANAREY PALOMA RIVAS TORRES**  
 DIRECTORA GENERAL

  
**C.P. FELIPE ELEAZAR MADERA QUINTERO**  
 SUBDIRECCION GENERAL ADMINISTRATIVO

SISTEMA PARA EL DESARROLLO INTEGRAL DE LA FAMILIA DEL ESTADO DE YAYAIT

Informe Analítico de Obligaciones Diferentes de Financiamientos - LDF

Del 1 de enero al 31 de Diciembre del 2017.

(PESOS)

Denominación de las Obligaciones Diferentes de Financiamiento (c)	Fecha del Contrato (d)	Fecha de Inicio de operación del proyecto (e)	Fecha de vencimiento (f)	Monto de la inversión pactado (g)	Plazo pactado (h)	Monto promedio mensual del pago de la contraprestación (i)	Monto promedio mensual del pago de la contraprestación correspondiente al pago de inversión (j)	Monto pagado de la inversión al 31 de Diciembre del 2017 (k)	Monto pagado de la inversión actualizado al 31 de Diciembre del 2017 (l)	Saldo pendiente por pagar de la inversión al 31 de Diciembre del 2017 (m = g - l)
<b>A. Asociaciones Público Privadas (APP's)</b> (A=a+b+c+d)				0.00		0.00	0.00	0.00	0.00	0.00
a) APP 1				0.00		0.00	0.00	0.00	0.00	0.00
b) APP 2				0.00		0.00	0.00	0.00	0.00	0.00
c) APP 3				0.00		0.00	0.00	0.00	0.00	0.00
d) APP XX				0.00		0.00	0.00	0.00	0.00	0.00
<b>B. Otros Instrumentos (B=a+b+c+d)</b>				0.00		0.00	0.00	0.00	0.00	0.00
a) Otro Instrumento 1				0.00		0.00	0.00	0.00	0.00	0.00
b) Otro Instrumento 2				0.00		0.00	0.00	0.00	0.00	0.00
c) Otro Instrumento 3				0.00		0.00	0.00	0.00	0.00	0.00
d) Otro Instrumento XX				0.00		0.00	0.00	0.00	0.00	0.00
<b>C. Total de Obligaciones Diferentes de Financiamiento (C=A+B)</b>				0.00		0.00	0.00	0.00	0.00	0.00

*Dianarey Paloma R.*  
LIC. DIANAREY PALOMA RIVAS TORRES  
DIRECTORA GENERAL

*[Signature]*  
C.P. FELIPE ELEAZAR MADERA QUINTERO  
SUBDIRECCION GENERAL ADMINISTRATIVO

SISTEMA PARA EL DESARROLLO INTEGRAL DE LA FAMILIA DEL ESTADO DE NAYARIT

Balance Presupuestario - LDF

Del 1 de enero al 31 de Diciembre del 2017 (h)

(PESOS)

Concepto (c)	Estimado/ Aprobado (d)	Devengado	Recaudado/ Pagado
<b>A. Ingresos Totales (A = A1+A2+A3)</b>	360,264,266.15	391,834,412.89	391,834,412.89
A1. Ingresos de Libre Disposición	266,525,472.15	286,446,203.40	286,446,203.40
A2. Transferencias Federales Etiquetadas	93,738,794.00	105,388,209.49	105,388,209.49
A3. Financiamiento Neto	0.00	0.00	0.00
<b>B. Egresos Presupuestarios (B = B1+B2)</b>	360,540,335.52	376,283,284.96	350,302,646.02
B1. Gasto No Etiquetado (sin incluir Amortización de la Deuda Pública)	266,787,440.77	270,360,828.35	244,400,189.39
B2. Gasto Etiquetado (sin incluir Amortización de la Deuda Pública)	93,752,894.75	105,902,456.63	105,902,456.63
<b>C. Remanentes del Ejercicio Anterior (C = C1 + C2)</b>		276,069.37	276,069.37
C1. Remanentes de Ingresos de Libre Disposición aplicados en el periodo		261,968.62	261,968.62
C2. Remanentes de Transferencias Federales Etiquetadas aplicados en el periodo		14,100.75	14,100.75
<b>I. Balance Presupuestario (I = A - B + C)</b>	0.00	15,847,197.28	41,807,836.24
<b>II. Balance Presupuestario sin Financiamiento Neto (II = I - A3)</b>	0.00	15,847,197.28	41,807,836.24
<b>III. Balance Presupuestario sin Financiamiento Neto y sin Remanentes del Ejercicio Anterior (III = II - C)</b>	-276,069.37	15,571,127.91	41,531,766.87

Concepto	Aprobado	Devengado	Pagado
<b>E. Intereses, Comisiones y Gastos de la Deuda (E = E1+E2)</b>	0.00	0.00	0.00
E1. Intereses, Comisiones y Gastos de la Deuda con Gasto No Etiquetado	0.00	0.00	0.00
E2. Intereses, Comisiones y Gastos de la Deuda con Gasto Etiquetado	0.00	0.00	0.00
<b>IV. Balance Primario (IV = III + E)</b>	-276,069.37	15,571,127.91	41,531,766.87

Concepto	Estimado/ Aprobado	Devengado	Recaudado/ Pagado
<b>F. Financiamiento (F = F1 + F2)</b>	0.00	0.00	0.00
F1. Financiamiento con Fuente de Pago de Ingresos de Libre Disposición	0.00	0.00	0.00
F2. Financiamiento con Fuente de Pago de Transferencias Federales Etiquetadas	0.00	0.00	0.00
<b>G. Amortización de la Deuda (G = G1 + G2)</b>	0.00	0.00	0.00
G1. Amortización de la Deuda Pública con Gasto No Etiquetado	0.00	0.00	0.00
G2. Amortización de la Deuda Pública con Gasto Etiquetado	0.00	0.00	0.00
<b>A3. Financiamiento Neto (A3 = F - G)</b>	0.00	0.00	0.00

Concepto	Estimado/ Aprobado	Devengado	Recaudado/ Pagado
A1. Ingresos de Libre Disposición	266,525,472.15	286,446,203.40	286,446,203.40
A3.1 Financiamiento Neto con Fuente de Pago de Ingresos de Libre Disposición (A3.1 = F1 - G1)	0.00	0.00	0.00
F1. Financiamiento con Fuente de Pago de Ingresos de Libre Disposición	0.00	0.00	0.00
G1. Amortización de la Deuda Pública con Gasto No Etiquetado	0.00	0.00	0.00
B1. Gasto No Etiquetado (sin incluir Amortización de la Deuda Pública)	266,787,440.77	270,360,828.35	244,400,189.39
C1. Remanentes de Ingresos de Libre Disposición aplicados en el periodo		261,968.62	261,968.62
<b>V. Balance Presupuestario de Recursos Disponibles (V = A1 + A3.1 - B1 + C1)</b>	0.00	16,347,343.67	42,367,882.63
<b>VI. Balance Presupuestario de Recursos Disponibles sin Financiamiento Neto (VI = V - A3.1)</b>	0.00	16,347,343.67	42,367,882.63

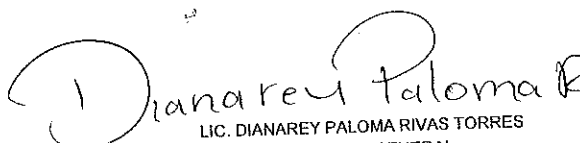
SISTEMA PARA EL DESARROLLO INTEGRAL DE LA FAMILIA DEL ESTADO DE NAYARIT


Balance Presupuestario - LDF

Del 1 de enero al 31 de Diciembre del 2017 (A)

(PESOS)

Concepto	Estimado Aprobado	Devengado	Recaudado/ Pagado
A2. Transferencias Federales Etiquetadas	93,738,794.00	105,388,209.49	105,388,209.49
A3.2 Financiamiento Neto con Fuente de Pago de Transferencias Federales Etiquetadas (A3.2 = F2 - G2)	0.00	0.00	0.00
F2. Financiamiento con Fuente de Pago de Transferencias Federales Etiquetadas	0.00	0.00	0.00
G2. Amortización de la Deuda Pública con Gasto Etiquetado	0.00	0.00	0.00
B2. Gasto Etiquetado (sin incluir Amortización de la Deuda Pública)	93,752,894.75	105,902,456.63	105,902,456.63
C2. Remanentes de Transferencias Federales Etiquetadas aplicados en el periodo		14,100.75	14,100.75
VII. Balance Presupuestario de Recursos Etiquetados (VII = A2 + A3.2 - B2 + C2)	0.00	-500,146.39	-500,146.39
VIII. Balance Presupuestario de Recursos Etiquetados sin Financiamiento Neto (VIII = VII - A3.2)	0.00	-500,146.39	-500,146.39

  
 LIC. DIANAREY PALOMA RIVAS TORRES  
 DIRECTORA GENERAL

  
 G.P. FELIPE ELEAZAR MADERA QUINTERO  
 SUBDIRECCION GENERAL ADMINISTRATIVO

SISTEMA PARA EL DESARROLLO INTEGRAL DE LA FAMILIA DEL ESTADO DE NAYARIT

Estado Analítico de Ingresos Detallado - LDF

Del 1 de enero al 31 de Diciembre del 2017. (b)

(PESOS)

Concepto (c)	Ingreso					Diferencia (e)
	Estimado (f)	Ampliaciones/ (Reducciones)	Modificado	Devengado	Recaudado	
<b>Ingresos de Libre Disposición</b>	0.00	0.00	0.00	0.00	0.00	0.00
A. Impuestos	0.00	0.00	0.00	0.00	0.00	0.00
B. Cuotas y Aportaciones de Seguridad Social	0.00	0.00	0.00	0.00	0.00	0.00
C. Contribuciones de Mejoras	0.00	0.00	0.00	0.00	0.00	0.00
D. Derechos	0.00	0.00	0.00	0.00	0.00	0.00
E. Productos	0.00	0.00	0.00	0.00	0.00	0.00
F. Aprovechamientos	3,078,236.10	-0.62	3,078,235.48	2,155,121.84	2,155,121.84	-923,114.26
G. Ingresos por Ventas de Bienes y Servicios	0.00	0.00	0.00	0.00	0.00	0.00
H. Participaciones	0.00	0.00	0.00	0.00	0.00	0.00
(H)=h1+h2+h3+h4+h5+h6+h7+h8+h9+h10+h11	0.00	0.00	0.00	0.00	0.00	0.00
h1) Fondo General de Participaciones	0.00	0.00	0.00	0.00	0.00	0.00
h2) Fondo de Fomento Municipal	0.00	0.00	0.00	0.00	0.00	0.00
h3) Fondo de Fiscalización y Recaudación	0.00	0.00	0.00	0.00	0.00	0.00
h4) Fondo de Compensación	0.00	0.00	0.00	0.00	0.00	0.00
h5) Fondo de Extracción de Hidrocarburos	0.00	0.00	0.00	0.00	0.00	0.00
h6) Impuesto Especial Sobre Producción y Servicios	0.00	0.00	0.00	0.00	0.00	0.00
h7) 0.136% de la Recaudación Federal Participable	0.00	0.00	0.00	0.00	0.00	0.00
h8) 3.17% Sobre Extracción de Petróleo	0.00	0.00	0.00	0.00	0.00	0.00
h9) Gasolinas y Diésel	0.00	0.00	0.00	0.00	0.00	0.00
h10) Fondo del Impuesto Sobre la Renta	0.00	0.00	0.00	0.00	0.00	0.00
h11) Fondo de Estabilización de los Ingresos de las Entidades Federativas	0.00	0.00	0.00	0.00	0.00	0.00
I. Incentivos Derivados de la Colaboración Fiscal (I=I1+I2+I3+I4+I5)	0.00	0.00	0.00	0.00	0.00	0.00
I1) Tenencia o Uso de Vehículos	0.00	0.00	0.00	0.00	0.00	0.00
I2) Fondo de Compensación ISAN	0.00	0.00	0.00	0.00	0.00	0.00
I3) Impuesto Sobre Automóviles Nuevos	0.00	0.00	0.00	0.00	0.00	0.00
I4) Fondo de Compensación de Repuestos-Intermedios	0.00	0.00	0.00	0.00	0.00	0.00
I5) Otros Incentivos Económicos	268,387,903.00	26,388,825.62	284,774,728.62	281,407,108.42	281,407,108.42	23,019,205.42
J. Transferencias	0.00	0.00	0.00	0.00	0.00	0.00
K. Convenios	0.00	0.00	0.00	0.00	0.00	0.00
k1) Otros Convenios y Subsidios	6,059,333.05	0.00	6,059,333.05	2,883,973.14	2,883,973.14	-2,175,359.91
L. Otros Ingresos de Libre Disposición (L=L1+L2)	0.00	0.00	0.00	0.00	0.00	0.00
L1) Participaciones en Ingresos Locales	5,059,333.05	0.00	5,059,333.05	2,883,973.14	2,883,973.14	-2,175,359.91
L2) Otros Ingresos de Libre Disposición	0.00	0.00	0.00	0.00	0.00	0.00
<b>I. Total de Ingresos de Libre Disposición</b> (I=A+B+C+D+E+F+G+H+I+J+K+L)	<b>268,626,472.15</b>	<b>26,388,825.60</b>	<b>292,912,297.15</b>	<b>286,446,203.40</b>	<b>286,446,203.40</b>	<b>18,820,731.25</b>
<b>Ingresos Excedentes de Ingresos de Libre Disposición</b>						
<b>Transferencias Federales Etiquetadas</b>	<b>92,738,794.00</b>	<b>0.00</b>	<b>92,738,794.00</b>	<b>92,738,794.00</b>	<b>92,738,794.00</b>	<b>0.00</b>
A. Aportaciones (A=a1+a2+a3+a4+a5+a6+a7+a8)	0.00	0.00	0.00	0.00	0.00	0.00
a1) Fondo de Aportaciones para la Nómina Educativa y Gasto Operativo	0.00	0.00	0.00	0.00	0.00	0.00
a2) Fondo de Aportaciones para los Servicios de Salud	0.00	0.00	0.00	0.00	0.00	0.00
a3) Fondo de Aportaciones para la Infraestructura Social	0.00	0.00	0.00	0.00	0.00	0.00
a4) Fondo de Aportaciones para el Fortalecimiento de los Municipios y de las Demarcaciones Territoriales del Distrito Federal	92,738,794.00	0.00	92,738,794.00	92,738,794.00	92,738,794.00	0.00
a5) Fondo de Aportaciones Múltiples	0.00	0.00	0.00	0.00	0.00	0.00
a6) Fondo de Aportaciones para la Educación Tecnológica y de Adultos	0.00	0.00	0.00	0.00	0.00	0.00
a7) Fondo de Aportaciones para la Seguridad Pública de los Estados y del Distrito Federal	0.00	0.00	0.00	0.00	0.00	0.00
a8) Fondo de Aportaciones para el Fortalecimiento de las Entidades Federativas	1,000,000.00	12,649,415.49	13,649,415.49	12,649,415.49	12,649,415.49	11,649,415.49
B. Convenios (B=b1+b2+b3+b4)	0.00	0.00	0.00	0.00	0.00	0.00
b1) Convenios de Protección Social en Salud	0.00	0.00	0.00	0.00	0.00	0.00
b2) Convenios de Descentralización	0.00	0.00	0.00	0.00	0.00	0.00
b3) Convenios de Reasignación	0.00	0.00	0.00	0.00	0.00	0.00
b4) Otros Convenios y Subsidios	1,000,000.00	12,649,415.49	13,649,415.49	12,649,415.49	12,649,415.49	11,649,415.49
C. Fondos Distintos de Aportaciones (C=c1+c2)	0.00	0.00	0.00	0.00	0.00	0.00
c1) Fondo para Entidades Federativas y Municipios Productores de Hidrocarburos	0.00	0.00	0.00	0.00	0.00	0.00
c2) Fondo Minero	0.00	0.00	0.00	0.00	0.00	0.00
D. Transferencias, Subsidios y Subvenciones, y Pensiones y Jubilaciones	0.00	0.00	0.00	0.00	0.00	0.00
E. Otras Transferencias Federales Etiquetadas	0.00	0.00	0.00	0.00	0.00	0.00
<b>II. Total de Transferencias Federales Etiquetadas (II = A + B + C + D + E)</b>	<b>93,738,794.00</b>	<b>12,649,415.49</b>	<b>106,388,209.49</b>	<b>105,388,209.49</b>	<b>105,388,209.49</b>	<b>11,649,415.49</b>
<b>III. Ingresos Derivados de Financiamientos (III = A)</b>	0.00	0.00	0.00	0.00	0.00	0.00


SISTEMA PARA EL DESARROLLO INTEGRAL DE LA FAMILIA DEL ESTADO DE NAYARIT


Estado Analítico de Ingresos Detallado - LDF

Del 1 de enero al 31 de Diciembre del 2017 (B)

(PESOS)

Concepto (A)	Ingreso					Diferencia (B)
	Estimado (C)	Ampliaciones/ (Reducciones)	Modificado	Devenido	Recaudado	
A. Ingresos Derivados de Financiamientos	0.00	0.00	0.00	0.00	0.00	0.00
IV. Total de Ingresos (IV = I + II + III)	360,264,268.16	39,036,240.49	399,300,508.64	391,934,412.89	381,834,412.89	31,670,146.74
<b>Datos Informativos</b>						
1. Ingresos Derivados de Financiamientos con Fuente de Pago de Ingresos de Libre Disposición						
2. Ingresos Derivados de Financiamientos con Fuente de Pago de Transferencias Federales Etiquetadas						
3. Ingresos Derivados de Financiamientos (3 = 1 + 2)						

  
 LIC. DIANAREY PALOMA RIVAS TORRES  
 DIRECTORA GENERAL

  
 C.P. FELIPE ELEAZAR MADERA QUINTERO  
 SUBDIRECCION GENERAL ADMINISTRATIVO

**SISTEMA PARA EL DESARROLLO INTEGRAL DE LA FAMILIA DEL ESTADO DE NAYARIT (a)**  
**Estado Análisis del Ejercicio del Presupuesto de Egresos Detallado - LDF**  
**Clasificación por Objeto del Gasto (Capítulo y Concepto)**  
**Del 1 de Enero al 31 de Diciembre de 2017 (b)**  
**(PESOS)**

Concepto (c)	Egresos					Subejercicio (e)
	Aprobado (d)	Ampliaciones/ (Reducciones)	Modificado	Devengado	Pagado	
<b>I. Gasto No Etiquetado (I=A+B+C+D+E+F+G+H+I)</b>	<b>266,787,440.77</b>	<b>26,445,525.00</b>	<b>293,232,965.77</b>	<b>270,360,828.35</b>	<b>244,400,189.39</b>	<b>22,872,137.42</b>
<b>A. Servicios Personales (A=a1+a2+a3+a4+a5+a6+a7)</b>	<b>180,000,005.65</b>	<b>8,409,049.86</b>	<b>188,409,055.51</b>	<b>187,621,954.61</b>	<b>175,553,574.84</b>	<b>787,100.90</b>
a1) Remuneraciones al Personal de Carácter Permanente	73,485,155.72	-5,843,983.38	67,641,172.34	67,254,554.45	67,230,039.90	386,617.89
a2) Remuneraciones al Personal de Carácter Transitorio	13,999,623.33	-1,990,475.15	12,009,148.18	11,931,098.62	11,798,315.48	78,049.56
a3) Remuneraciones Adicionales y Especiales	38,995,075.61	3,764,592.85	42,759,668.46	42,529,600.73	32,631,168.46	230,057.73
a4) Seguridad Social	3,677,718.54	17,004,751.66	20,682,470.20	20,682,470.20	20,682,470.20	0.00
a5) Otras Prestaciones Sociales y Económicas	47,091,839.71	-4,540,820.80	42,550,996.91	42,458,631.19	40,484,068.54	92,365.72
a6) Previsiones	0.00	0.00	0.00	0.00	0.00	0.00
a7) Pago de Estímulos a Servidores Públicos	2,750,592.74	15,006.68	2,765,599.42	2,765,599.42	2,727,512.26	0.00
<b>B. Materiales y Suministros (B=b1+b2+b3+b4+b5+b6+b7+b8+b9)</b>	<b>71,729,310.66</b>	<b>5,699,463.87</b>	<b>77,428,774.53</b>	<b>71,782,583.63</b>	<b>58,491,500.57</b>	<b>5,636,190.90</b>
b1) Materiales de Administración, Emisión de Documentos y Artículos Oficiales	2,349,166.29	9,108,367.50	11,457,533.79	10,504,944.68	9,398,402.00	952,589.11
b2) Alimentos y Utensilios	65,462,413.94	-6,605,918.41	60,856,495.53	58,304,079.91	46,312,884.42	2,552,415.62
b3) Materias Primas y Materiales de Producción y Comercialización	1,217,171.50	-426,733.16	790,438.34	569,276.96	569,158.01	221,161.38
b4) Materiales y Artículos de Construcción y de Reparación	251,890.29	58,573.38	310,463.67	143,523.64	143,314.38	166,940.03
b5) Productos Químicos, Farmacéuticos y de Laboratorio	168,707.47	-113,860.51	54,746.96	30,401.55	24,842.07	24,345.41
b6) Combustibles, Lubricantes y Aditivos	769,036.08	1,212,189.75	1,981,225.83	1,178,752.20	1,073,752.20	892,473.63
b7) Vestuario, Blancos, Prendas de Protección y Artículos Deportivos	1,294,326.00	456,037.19	1,750,363.19	981,692.22	981,692.22	768,670.97
b8) Materiales y Suministros Para Seguridad	0.00	0.00	0.00	0.00	0.00	0.00
b9) Herramientas, Refacciones y Accesorios Menores	216,599.69	10,908.13	227,507.22	79,912.47	77,378.47	147,594.75
<b>C. Servicios Generales (C=c1+c2+c3+c4+c5+c6+c7+c8+c9)</b>	<b>2,887,529.31</b>	<b>13,288,849.12</b>	<b>16,176,378.43</b>	<b>8,439,397.55</b>	<b>7,858,981.42</b>	<b>7,736,980.88</b>
c1) Servicios Básicos	858,827.00	1,971,081.93	2,829,908.93	1,478,089.44	1,371,414.31	1,351,819.49
c2) Servicios de Arrendamiento	425,431.23	3,560,148.66	3,985,580.89	1,626,510.68	1,426,443.97	2,359,070.21
c3) Servicios Profesionales, Científicos, Técnicos y Otros Servicios	598,147.54	508,579.70	1,106,727.24	479,258.12	375,405.76	627,469.12
c4) Servicios Financieros, Bancarios y Comerciales	10,122.00	185,278.38	195,400.38	170,684.86	170,684.86	24,715.52
c5) Servicios de Instalación, Reparación, Mantenimiento y Conservación	267,809.70	190,107.97	457,917.67	228,402.43	227,302.43	229,515.24
c6) Servicios de Comunicación Social y Publicidad	7,137.00	82,955.57	90,092.57	33,568.56	33,568.56	56,524.01
c7) Servicios de Traslado y Viáticos	692,170.84	650,716.48	1,342,887.32	682,614.93	682,614.93	660,272.39
c8) Servicios Oficiales	26,782.00	27,977.00	54,759.00	50,000.00	50,000.00	4,759.00
c9) Otros Servicios Generales	1,102.00	6,112,002.43	6,113,104.43	3,690,268.53	3,521,546.60	2,422,835.90
<b>D. Transferencias, Asignaciones, Subsidios y Otras Ayudas (D=d1+d2+d3+d4+d5+d6+d7+d8+d9)</b>	<b>11,870,582.72</b>	<b>-1,035,161.92</b>	<b>10,835,420.80</b>	<b>2,422,777.55</b>	<b>2,412,017.55</b>	<b>8,412,643.25</b>
d1) Transferencias Internas y Asignaciones al Sector Público	0.00	0.00	0.00	0.00	0.00	0.00
d2) Transferencias al Resto del Sector Público	0.00	0.00	0.00	0.00	0.00	0.00
d3) Subsidios y Subvenciones	0.00	0.00	0.00	0.00	0.00	0.00
d4) Ayudas Sociales	11,870,582.72	-1,035,161.92	10,835,420.80	2,422,777.55	2,412,017.55	8,412,643.25
d5) Pensiones y Jubilaciones	0.00	0.00	0.00	0.00	0.00	0.00
d6) Transferencias a Fideicomisos, Mandatos y Otros Análogos	0.00	0.00	0.00	0.00	0.00	0.00
d7) Transferencias a la Seguridad Social	0.00	0.00	0.00	0.00	0.00	0.00
d8) Donativos	0.00	0.00	0.00	0.00	0.00	0.00
d9) Transferencias al Exterior	0.00	0.00	0.00	0.00	0.00	0.00
<b>E. Bienes Muebles, Inmuebles e Intangibles (E=e1+e2+e3+e4+e5+e6+e7+e8+e9)</b>	<b>300,012.43</b>	<b>83,324.07</b>	<b>383,336.50</b>	<b>84,115.01</b>	<b>84,115.01</b>	<b>299,221.49</b>
e1) Mobiliario y Equipo de Administración	287,054.43	91,433.07	378,487.50	84,115.01	84,115.01	294,372.49
e2) Mobiliario y Equipo Educativo y Recreativo	4,852.00	-3.00	4,849.00	0.00	0.00	4,849.00
e3) Equipo e Instrumental Médico y de Laboratorio	0.00	0.00	0.00	0.00	0.00	0.00
e4) Vehículos y Equipo de Transporte	0.00	0.00	0.00	0.00	0.00	0.00
e5) Equipo de Defensa y Seguridad	0.00	0.00	0.00	0.00	0.00	0.00
e6) Maquinaria, Otros Equipos y Herramientas	8,105.00	-8,105.00	0.00	0.00	0.00	0.00
e7) Activos Biológicos	0.00	0.00	0.00	0.00	0.00	0.00
e8) Bienes Inmuebles	0.00	0.00	0.00	0.00	0.00	0.00
e9) Activos Intangibles	1.00	-1.00	0.00	0.00	0.00	0.00
<b>F. Inversión Pública (F=f1+f2+f3)</b>	<b>0.00</b>	<b>0.00</b>	<b>0.00</b>	<b>0.00</b>	<b>0.00</b>	<b>0.00</b>
f1) Obra Pública en Bienes de Dominio Público	0.00	0.00	0.00	0.00	0.00	0.00
f2) Obra Pública en Bienes Propios	0.00	0.00	0.00	0.00	0.00	0.00
f3) Proyectos Productivos y Acciones de Fomento	0.00	0.00	0.00	0.00	0.00	0.00
<b>G. Inversiones Financieras y Otras Provisiones (G=g1+g2+g3+g4+g5+g6+g7)</b>	<b>0.00</b>	<b>0.00</b>	<b>0.00</b>	<b>0.00</b>	<b>0.00</b>	<b>0.00</b>
g1) Inversiones Para el Fomento de Actividades Productivas	0.00	0.00	0.00	0.00	0.00	0.00
g2) Acciones y Participaciones de Capital	0.00	0.00	0.00	0.00	0.00	0.00
g3) Compra de Títulos y Valores	0.00	0.00	0.00	0.00	0.00	0.00
g4) Concesión de Préstamos	0.00	0.00	0.00	0.00	0.00	0.00
g5) Inversiones en Fideicomisos, Mandatos y Otros Análogos	0.00	0.00	0.00	0.00	0.00	0.00
Fideicomiso de Desastres Naturales (Informativo)	0.00	0.00	0.00	0.00	0.00	0.00
g6) Otras Inversiones Financieras	0.00	0.00	0.00	0.00	0.00	0.00
g7) Provisiones para Contingencias y Otras Erogaciones Especiales	0.00	0.00	0.00	0.00	0.00	0.00
<b>H. Participaciones y Aportaciones (H=h1+h2+h3)</b>	<b>0.00</b>	<b>0.00</b>	<b>0.00</b>	<b>0.00</b>	<b>0.00</b>	<b>0.00</b>
h1) Participaciones	0.00	0.00	0.00	0.00	0.00	0.00
h2) Aportaciones	0.00	0.00	0.00	0.00	0.00	0.00
h3) Convenios	0.00	0.00	0.00	0.00	0.00	0.00
<b>I. Deuda Pública (I=i1+i2+i3+i4+i5+i6+i7)</b>	<b>0.00</b>	<b>0.00</b>	<b>0.00</b>	<b>0.00</b>	<b>0.00</b>	<b>0.00</b>
i1) Amortización de la Deuda Pública	0.00	0.00	0.00	0.00	0.00	0.00
i2) Intereses de la Deuda Pública	0.00	0.00	0.00	0.00	0.00	0.00
i3) Comisiones de la Deuda Pública	0.00	0.00	0.00	0.00	0.00	0.00
i4) Gastos de la Deuda Pública	0.00	0.00	0.00	0.00	0.00	0.00
i5) Costo por Coberturas	0.00	0.00	0.00	0.00	0.00	0.00
i6) Apoyos Financieros	0.00	0.00	0.00	0.00	0.00	0.00
i7) Adeudos de Ejercicios Fiscales Anteriores (ADEFAS)	0.00	0.00	0.00	0.00	0.00	0.00

**SISTEMA PARA EL DESARROLLO INTEGRAL DE LA FAMILIA DEL ESTADO DE NAYARIT (a)**  
**Estado Analítico del Ejercicio del Presupuesto de Egresos Detallado - LDF**  
**Clasificación por Objeto del Gasto (Capítulo y Concepto)**  
**Del 1 de Enero al 31 de Diciembre de 2017 (b)**  
**(PESOS)**

Concepto (c)	Egresos					Subejercicio (e)
	Aprobado (d)	Ampliaciones/ (Reducciones)	Modificado	Devengado	Pagado	
<b>II. Gasto Etiquetado (II=A+B+C+D+E+F+G+H+I)</b>	<b>93,752,894.75</b>	<b>13,153,724.33</b>	<b>106,906,619.08</b>	<b>105,902,456.63</b>	<b>105,902,456.63</b>	<b>1,004,162.45</b>
<b>A. Servicios Personales (A=a1+a2+a3+a4+a5+a6+a7)</b>	<b>0.00</b>	<b>5,562,833.22</b>	<b>5,562,833.22</b>	<b>5,558,670.77</b>	<b>5,558,670.77</b>	<b>4,162.45</b>
a1) Remuneraciones al Personal de Carácter Permanente	0.00	2,869,802.15	2,869,802.15	2,869,802.15	2,869,802.15	0.00
a2) Remuneraciones al Personal de Carácter Transitorio	0.00	411,159.63	411,159.63	411,159.63	411,159.63	0.00
a3) Remuneraciones Adicionales y Especiales	0.00	531,037.47	531,037.47	531,037.47	531,037.47	0.00
a4) Seguridad Social	0.00	0.00	0.00	0.00	0.00	0.00
a5) Otras Prestaciones Sociales y Económicas	0.00	1,750,833.97	1,750,833.97	1,746,671.52	1,746,671.52	4,162.45
a6) Previsiones	0.00	0.00	0.00	0.00	0.00	0.00
a7) Pago de Estímulos a Servidores Públicos	0.00	0.00	0.00	0.00	0.00	0.00
<b>B. Materiales y Suministros (B=b1+b2+b3+b4+b5+b6+b7+b8+b9)</b>	<b>0.00</b>	<b>3,559,878.36</b>	<b>3,559,878.36</b>	<b>3,559,878.36</b>	<b>3,559,878.36</b>	<b>0.00</b>
b1) Materiales de Administración, Emisión de Documentos y Artículos Oficiales	0.00	145,342.38	145,342.38	145,342.38	145,342.38	0.00
b2) Alimentos y Utensilios	0.00	0.00	0.00	0.00	0.00	0.00
b3) Materias Primas y Materiales de Producción y Comercialización	0.00	3,414,535.98	3,414,535.98	3,414,535.98	3,414,535.98	0.00
b4) Materiales y Artículos de Construcción y de Reparación	0.00	0.00	0.00	0.00	0.00	0.00
b5) Productos Químicos, Farmacéuticos y de Laboratorio	0.00	0.00	0.00	0.00	0.00	0.00
b6) Combustibles, Lubricantes y Aditivos	0.00	0.00	0.00	0.00	0.00	0.00
b7) Vestuario, Blancos, Prendas de Protección y Artículos Deportivos	0.00	0.00	0.00	0.00	0.00	0.00
b8) Materiales y Suministros Para Seguridad	0.00	0.00	0.00	0.00	0.00	0.00
b9) Herramientas, Refacciones y Accesorios Menores	0.00	0.00	0.00	0.00	0.00	0.00
<b>C. Servicios Generales (C=c1+c2+c3+c4+c5+c6+c7+c8+c9)</b>	<b>0.00</b>	<b>2,462,667.63</b>	<b>2,462,667.63</b>	<b>2,462,667.63</b>	<b>2,462,667.63</b>	<b>0.00</b>
c1) Servicios Básicos	0.00	55,680.00	55,680.00	55,680.00	55,680.00	0.00
c2) Servicios de Arrendamiento	0.00	0.00	0.00	0.00	0.00	0.00
c3) Servicios Profesionales, Científicos, Técnicos y Otros Servicios	0.00	1,220,872.18	1,220,872.18	1,220,872.18	1,220,872.18	0.00
c4) Servicios Financieros, Bancarios y Comerciales	0.00	0.00	0.00	0.00	0.00	0.00
c5) Servicios de Instalación, Reparación, Mantenimiento y Conservación	0.00	0.00	0.00	0.00	0.00	0.00
c6) Servicios de Comunicación Social y Publicidad	0.00	1,183,535.47	1,183,535.47	1,183,535.47	1,183,535.47	0.00
c7) Servicios de Traslado y Viáticos	0.00	2,579.98	2,579.98	2,579.98	2,579.98	0.00
c8) Servicios Oficiales	0.00	0.00	0.00	0.00	0.00	0.00
c9) Otros Servicios Generales	0.00	0.00	0.00	0.00	0.00	0.00
<b>D. Transferencias, Asignaciones, Subsidios y Otras Ayudas (D=d1+d2+d3+d4+d5+d6+d7+d8+d9)</b>	<b>92,752,894.75</b>	<b>952,902.97</b>	<b>93,705,797.72</b>	<b>93,705,797.72</b>	<b>93,705,797.72</b>	<b>0.00</b>
d1) Transferencias Internas y Asignaciones al Sector Público	0.00	0.00	0.00	0.00	0.00	0.00
d2) Transferencias al Resto del Sector Público	0.00	0.00	0.00	0.00	0.00	0.00
d3) Subsidios y Subvenciones	0.00	0.00	0.00	0.00	0.00	0.00
d4) Ayudas Sociales	92,752,894.75	952,902.97	93,705,797.72	93,705,797.72	93,705,797.72	0.00
d5) Pensiones y Jubilaciones	0.00	0.00	0.00	0.00	0.00	0.00
d6) Transferencias a Fideicomisos, Mandatos y Otros Análogos	0.00	0.00	0.00	0.00	0.00	0.00
d7) Transferencias a la Seguridad Social	0.00	0.00	0.00	0.00	0.00	0.00
d8) Donativos	0.00	0.00	0.00	0.00	0.00	0.00
d9) Transferencias al Exterior	0.00	0.00	0.00	0.00	0.00	0.00
<b>E. Bienes Muebles, Inmuebles e Intangibles (E=e1+e2+e3+e4+e5+e6+e7+e8+e9)</b>	<b>1,000,000.00</b>	<b>615,442.15</b>	<b>1,615,442.15</b>	<b>615,442.15</b>	<b>615,442.15</b>	<b>1,000,000.00</b>
e1) Mobiliario y Equipo de Administración	0.00	527,641.08	527,641.08	527,641.08	527,641.08	0.00
e2) Mobiliario y Equipo Educativo y Recreativo	0.00	0.00	0.00	0.00	0.00	0.00
e3) Equipo e Instrumental Médico y de Laboratorio	0.00	0.00	0.00	0.00	0.00	0.00
e4) Vehículos y Equipo de Transporte	1,000,000.00	0.00	1,000,000.00	0.00	0.00	1,000,000.00
e5) Equipo de Defensa y Seguridad	0.00	0.00	0.00	0.00	0.00	0.00
e6) Maquinaria, Otros Equipos y Herramientas	0.00	87,801.07	87,801.07	87,801.07	87,801.07	0.00
e7) Activos Biológicos	0.00	0.00	0.00	0.00	0.00	0.00
e8) Bienes Inmuebles	0.00	0.00	0.00	0.00	0.00	0.00
e9) Activos Intangibles	0.00	0.00	0.00	0.00	0.00	0.00
<b>F. Inversión Pública (F=f1+f2+f3)</b>	<b>0.00</b>	<b>0.00</b>	<b>0.00</b>	<b>0.00</b>	<b>0.00</b>	<b>0.00</b>
f1) Obra Pública en Bienes de Dominio Público	0.00	0.00	0.00	0.00	0.00	0.00
f2) Obra Pública en Bienes Propios	0.00	0.00	0.00	0.00	0.00	0.00
f3) Proyectos Productivos y Acciones de Fomento	0.00	0.00	0.00	0.00	0.00	0.00
<b>G. Inversiones Financieras y Otras Provisiones (G=g1+g2+g3+g4+g5+g6+g7)</b>	<b>0.00</b>	<b>0.00</b>	<b>0.00</b>	<b>0.00</b>	<b>0.00</b>	<b>0.00</b>
g1) Inversiones Para el Fomento de Actividades Productivas	0.00	0.00	0.00	0.00	0.00	0.00
g2) Acciones y Participaciones de Capital	0.00	0.00	0.00	0.00	0.00	0.00
g3) Compra de Títulos y Valores	0.00	0.00	0.00	0.00	0.00	0.00
g4) Concesión de Préstamos	0.00	0.00	0.00	0.00	0.00	0.00
g5) Inversiones en Fideicomisos, Mandatos y Otros Análogos	0.00	0.00	0.00	0.00	0.00	0.00
Fideicomiso de Desastres Naturales (Informativo)	0.00	0.00	0.00	0.00	0.00	0.00
g6) Otras Inversiones Financieras	0.00	0.00	0.00	0.00	0.00	0.00
g7) Provisiones para Contingencias y Otras Erogaciones Especiales	0.00	0.00	0.00	0.00	0.00	0.00
<b>H. Participaciones y Aportaciones (H=h1+h2+h3)</b>	<b>0.00</b>	<b>0.00</b>	<b>0.00</b>	<b>0.00</b>	<b>0.00</b>	<b>0.00</b>
h1) Participaciones	0.00	0.00	0.00	0.00	0.00	0.00
h2) Aportaciones	0.00	0.00	0.00	0.00	0.00	0.00
h3) Convenios	0.00	0.00	0.00	0.00	0.00	0.00
<b>I. Deuda Pública (I=i1+i2+i3+i4+i5+i6+i7)</b>	<b>0.00</b>	<b>0.00</b>	<b>0.00</b>	<b>0.00</b>	<b>0.00</b>	<b>0.00</b>
i1) Amortización de la Deuda Pública	0.00	0.00	0.00	0.00	0.00	0.00
i2) Intereses de la Deuda Pública	0.00	0.00	0.00	0.00	0.00	0.00
i3) Comisiones de la Deuda Pública	0.00	0.00	0.00	0.00	0.00	0.00
i4) Gastos de la Deuda Pública	0.00	0.00	0.00	0.00	0.00	0.00
i5) Costo por Coberturas	0.00	0.00	0.00	0.00	0.00	0.00
i6) Apoyos Financieros	0.00	0.00	0.00	0.00	0.00	0.00
i7) Adeudos de Ejercicios Fiscales Anteriores (ADEFAS)	0.00	0.00	0.00	0.00	0.00	0.00
<b>III. Total de Egresos (III = I + II)</b>	<b>360,540,335.52</b>	<b>39,599,249.33</b>	<b>400,139,584.85</b>	<b>376,263,284.98</b>	<b>350,302,646.02</b>	<b>23,876,299.87</b>


**LIC. DIANAREY PALOMA RIVAS TORRES**  
 DIRECTORA GENERAL DE DIF NAYARIT


**C.R. FELIPE ELIZAGAR MADRAZO QUINTERO**  
 SUBDIRECTOR GENERAL ADMINISTRATIVO



**Estado Analítico del Ejercicio del Presupuesto de Egresos Detallado - LDF**  
**Clasificación Administrativa**  
**Del 1 de Enero al 31 de Diciembre del 2017.**  
**(PESOS)**

Concepto (c)	Egresos					Subejercicio (e)
	Aprobado (d)	Ampliaciones/ (Reducciones)	Modificado	Devengado	Pagado	
<b>I. Gasto No Etiquetado (I=A+B+C+D+E+F+G+H)</b>	<b>266,787,440.77</b>	<b>26,445,525.00</b>	<b>293,232,965.77</b>	<b>270,360,828.35</b>	<b>244,400,189.39</b>	<b>22,872,137.42</b>
A. D101 DIRECCION GENERAL	2,769,001.97	557,574.50	3,326,576.47	3,277,142.36	3,162,996.39	49,434.11
B. D102 SECRETARIA PARTICULAR	1,641,645.17	85,602.39	1,727,247.56	1,545,019.30	1,464,459.89	182,228.26
C. D103 UNIDAD DE ATENCION A LA GENTE	10,354,430.73	1,937,888.34	12,292,319.07	7,123,337.46	6,700,324.52	5,168,981.61
D. D104 UNIDAD DE COMUNICACION SOCIAL	2,162,590.55	-42,620.85	2,119,969.70	2,118,530.46	1,961,225.19	1,439.24
E. D105 SECRETARIA TECNICA Y RELACIONES PUBLICAS INSTITUCIONALES Y EMPRESARIALES	1,286,321.12	460,948.37	1,747,269.49	1,746,138.63	1,611,914.60	1,130.86
F. D106 UNIDAD JURIDICA	2,114,385.64	533,069.10	2,647,454.74	2,494,584.43	2,288,852.94	152,870.31
G. D107 UNIDAD DE EVENTOS ESPECIALES	3,321,111.95	759,908.60	4,081,020.55	3,304,355.19	3,067,281.59	776,665.36
H. D108 ENLACE DE TRANSPARENCIA Y ACCESO ALA INFORMACION PUBLICA	242,289.51	-23,917.48	218,372.03	218,370.03	213,426.84	2.00
I. D201 COMISARIO INTERNO	2,809,567.90	652,960.34	3,462,528.24	3,456,583.09	3,153,136.28	5,945.15
J. D301 SUBDIRECCION GENERAL OPERATIVA	1,878,479.36	71,640.72	1,950,120.08	1,931,191.37	1,804,999.16	18,928.71
K. D302 PROGRAMAS ALIMENTARIOS Y DESARROLLO COMUNITARIO	6,750,880.93	976,760.82	7,727,641.75	7,721,686.29	7,169,957.22	5,955.46
L. D303 ORIENTACION ALIMENTARIA Y SUPERVISION A PROGRAMAS	3,605,269.55	506,053.91	4,111,323.46	4,084,693.30	3,769,763.34	26,630.16
M. D304 COORDINACION DE PLANEACION, ESTADISTICA Y EVALUACION	3,014,315.35	-228,741.00	2,785,574.35	2,779,125.36	2,475,664.23	6,448.99
N. D306 SALUD FAMILIAR	3,705,980.16	-289,440.70	3,416,539.46	3,415,707.29	3,143,717.85	832.17
O. D307 CENTRO PAMAR	14,405,718.76	1,188,871.31	15,594,590.07	15,317,514.99	14,103,232.11	277,075.08
P. D308 CENDI NIÑOS UNIDOS	7,498,885.95	-380,487.74	7,118,378.21	6,979,323.42	6,395,541.56	139,054.79
Q. D309 CENTRO DE CAPACITACION	7,450,350.06	761,216.17	8,211,566.23	8,159,134.75	7,530,044.40	52,431.48
R. D310 CASA DEL ABUELO	2,645,662.95	340,282.15	2,985,945.10	2,882,487.95	2,467,732.47	303,457.15
S. D401 SUBDIRECCION GENERAL DE PROGRAMAS SOCIALES	406,257.20	131,869.30	538,126.50	538,113.89	518,601.63	12.61
T. D402 HOGARES UNIDOS	5,194,234.62	-223,708.36	4,970,526.26	4,523,225.63	3,450,726.20	447,300.63
U. D403 TARDES PLATEADAS	3,711,594.88	-348,615.16	3,362,979.72	3,359,302.88	3,111,383.38	3,676.84
V. D404 GUIAS PREMATRIMONIALES	897,753.17	-27,824.31	869,928.86	865,924.86	752,989.05	4,004.00
W. D405 FUNERARIA DE LA GENTE	7,145,864.10	-408,944.46	6,736,919.64	4,529,477.29	4,226,425.12	2,207,442.35
X. D406 COMEDORES PROSA	2,301,083.48	864,196.44	3,165,279.92	1,747,681.91	1,607,049.62	1,417,598.01
Y. D407 UNIDOS POR TUS SUEÑOS	2,834,369.05	-194,381.47	2,639,987.58	1,327,315.73	1,285,934.70	1,312,671.85
Z. D408 UNIDOS PARA VER	1,253,715.29	207,204.60	1,460,919.89	460,914.89	442,321.71	1,000,005.00
AA. D409 PROSA	76,489,432.71	337,329.71	76,826,762.42	73,732,965.35	61,473,689.85	3,093,797.07
AB. D510 SUBDIRECCION GENERAL ADMINISTRATIVA	2,276,947.90	-345,453.42	1,931,494.48	1,492,849.77	1,448,172.84	438,644.71
AC. D521 RECURSOS MATERIALES Y SERVICIOS GENERALES	7,500,316.85	1,866,941.52	9,367,258.37	7,556,835.05	6,864,280.55	1,810,423.32
AD. D522 TRANSPORTE	5,071,883.77	796,435.10	5,868,318.87	5,127,989.18	4,773,454.04	740,329.69
AE. D523 ALMACEN E INVENTARIOS	2,061,365.93	-88,367.79	1,962,998.14	1,952,368.22	1,825,561.95	10,629.92
AF. D524 AUTOLAVADO	373,968.35	-2,686.74	371,281.61	288,600.08	262,852.23	82,681.53
AG. D525 CENTRO DE COPIADO	92,403.00	8,960.87	101,363.87	48,312.82	48,312.82	53,051.05
AH. D526 ALBERCA ACAYAPAN	989,754.03	-143,235.81	846,518.22	813,816.87	746,073.28	32,701.35
AI. D530 RECURSOS HUMANOS	10,163,770.20	18,114,351.57	28,278,121.77	25,844,103.28	25,473,223.07	2,434,018.49
AJ. D540 RECURSOS FINANCIEROS	4,813,530.98	2,291,447.23	7,104,978.21	7,012,166.52	6,574,369.63	92,811.69
AK. D550 TECNOLOGIAS DE LA INFORMACION	1,540,737.05	-42,534.15	1,498,202.90	1,486,040.89	1,368,201.84	12,162.01
AL. D560 FOMENTO ALAS ARTESANIAS	9,495,173.16	-906,385.51	8,588,787.65	8,587,287.65	7,957,019.94	1,500.00
AM. D570 PARQUE LA LOMA	9,526,964.61	44,524.77	9,571,489.38	9,143,927.96	8,603,582.43	427,561.42
AN. D601 CREE	19,628,079.23	-2,462,923.78	17,165,155.45	17,165,155.45	15,824,104.24	0.00
AO. D701 PROCURADURIA DE PROTECCION DE NIÑAS, NIÑOS Y ADOLESCENTES.	15,361,373.60	-880,244.10	14,481,129.50	14,401,526.51	13,277,588.72	79,602.99
<b>II. Gasto Etiquetado (II=A+B+C+D+E+F+G+H)</b>	<b>93,752,894.75</b>	<b>13,153,724.33</b>	<b>106,906,619.08</b>	<b>105,902,456.63</b>	<b>105,902,456.63</b>	<b>1,004,162.45</b>
A. D302 PROGRAMAS ALIMENTARIOS Y DESARROLLO COMUNITARIO	92,752,894.75	1,526,039.89	94,278,934.64	94,278,934.64	94,278,934.64	0.00
B. D304 COORDINACION DE PLANEACION, ESTADISTICA Y EVALUACION	1,000,000.00	647,735.26	1,647,735.26	647,735.26	647,735.26	1,000,000.00
C. D402 HOGARES UNIDOS	0.00	3,414,535.98	3,414,535.98	3,414,535.98	3,414,535.98	0.00
D. D530 RECURSOS HUMANOS	0.00	5,565,413.20	5,565,413.20	5,561,250.75	5,561,250.75	4,162.45
C. D307 CENTRO PAMAR	0.00	2,000,000.00	2,000,000.00	2,000,000.00	2,000,000.00	0.00
<b>III. Total de Egresos (III = I + II)</b>	<b>360,540,335.52</b>	<b>39,599,249.33</b>	<b>400,139,584.85</b>	<b>376,263,284.98</b>	<b>350,302,646.02</b>	<b>23,876,299.87</b>

  
 LIC. DIANAREY PALOMA TORRES RIVAS  
 DIRECTORA GENERAL


  
 C.P. FELIPE ELBAZAR MADERA QUINTERO  
 SUBDIRECCION GENERAL ADMINISTRATIVO


**SISTEMA PARA EL DESARROLLO INTEGRAL DE LA FAMILIA DEL ESTADO DE NAYARIT**  
**Estado Analítico del Ejercicio del Presupuesto de Egresos Detallado - LDF**  
**Clasificación Funcional (Finalidad y Función)**  
**Del 1 de Enero al 31 de Diciembre de 2017**  
**(PESOS)**

Concepto (c)	Egresos					Subejercicio (e)
	Aprobado (d)	Ampliaciones/ (Reducciones)	Modificado	Devengado	Pagado	
<b>I. Gasto No Etiquetado (I=A+B+C+D)</b>	<b>266,787,440.77</b>	<b>26,445,525.00</b>	<b>293,232,965.77</b>	<b>270,360,828.35</b>	<b>244,400,189.39</b>	<b>22,872,137.42</b>
<b>A. Gobierno (A=a1+a2+a3+a4+a5+a6+a7+a8)</b>	<b>0.00</b>	<b>0.00</b>	<b>0.00</b>	<b>0.00</b>	<b>0.00</b>	<b>0.00</b>
a1) Legislación	0.00	0.00	0.00	0.00	0.00	0.00
a2) Justicia	0.00	0.00	0.00	0.00	0.00	0.00
a3) Coordinación de la Política de Gobierno	0.00	0.00	0.00	0.00	0.00	0.00
a4) Relaciones Exteriores	0.00	0.00	0.00	0.00	0.00	0.00
a5) Asuntos Financieros y Hacendarios	0.00	0.00	0.00	0.00	0.00	0.00
a6) Seguridad Nacional	0.00	0.00	0.00	0.00	0.00	0.00
a7) Asuntos de Orden Público y de Seguridad Interior	0.00	0.00	0.00	0.00	0.00	0.00
a8) Otros Servicios Generales	0.00	0.00	0.00	0.00	0.00	0.00
<b>B. Desarrollo Social (B=b1+b2+b3+b4+b5+b6+b7)</b>	<b>266,787,440.77</b>	<b>26,445,525.00</b>	<b>293,232,965.77</b>	<b>270,360,828.35</b>	<b>244,400,189.39</b>	<b>22,872,137.42</b>
b1) Protección Ambiental	0.00	0.00	0.00	0.00	0.00	0.00
b2) Vivienda y Servicios a la Comunidad	0.00	0.00	0.00	0.00	0.00	0.00
b3) Salud	0.00	0.00	0.00	0.00	0.00	0.00
b4) Recreación, Cultura y Otras Manifestaciones Sociales	0.00	0.00	0.00	0.00	0.00	0.00
b5) Educación	0.00	0.00	0.00	0.00	0.00	0.00
b6) Protección Social	266,787,440.77	26,445,525.00	293,232,965.77	270,360,828.35	244,400,189.39	22,872,137.42
b7) Otros Asuntos Sociales	0.00	0.00	0.00	0.00	0.00	0.00
<b>C. Desarrollo Económico (C=c1+c2+c3+c4+c5+c6+c7+c8+c9)</b>	<b>0.00</b>	<b>0.00</b>	<b>0.00</b>	<b>0.00</b>	<b>0.00</b>	<b>0.00</b>
c1) Asuntos Económicos, Comerciales y Laborales en General	0.00	0.00	0.00	0.00	0.00	0.00
c2) Agropecuaria, Silvicultura, Pesca y Caza	0.00	0.00	0.00	0.00	0.00	0.00
c3) Combustibles y Energía	0.00	0.00	0.00	0.00	0.00	0.00
c4) Minería, Manufacturas y Construcción	0.00	0.00	0.00	0.00	0.00	0.00
c5) Transporte	0.00	0.00	0.00	0.00	0.00	0.00
c6) Comunicaciones	0.00	0.00	0.00	0.00	0.00	0.00
c7) Turismo	0.00	0.00	0.00	0.00	0.00	0.00
c8) Ciencia, Tecnología e Innovación	0.00	0.00	0.00	0.00	0.00	0.00
c9) Otras Industrias y Otros Asuntos Económicos	0.00	0.00	0.00	0.00	0.00	0.00
<b>D. Otras No Clasificadas en Funciones Anteriores (D=d1+d2+d3+d4)</b>	<b>0.00</b>	<b>0.00</b>	<b>0.00</b>	<b>0.00</b>	<b>0.00</b>	<b>0.00</b>
d1) Transacciones de la Deuda Pública / Costo Financiero de la Deuda	0.00	0.00	0.00	0.00	0.00	0.00
d2) Transferencias, Participaciones y Aportaciones Entre Diferentes Niveles y Ordenes de Gobierno	0.00	0.00	0.00	0.00	0.00	0.00
d3) Saneamiento del Sistema Financiero	0.00	0.00	0.00	0.00	0.00	0.00
d4) Adeudos de Ejercicios Fiscales Anteriores	0.00	0.00	0.00	0.00	0.00	0.00
<b>II. Gasto Etiquetado (II=A+B+C+D)</b>	<b>93,752,894.75</b>	<b>13,153,724.33</b>	<b>106,906,619.08</b>	<b>105,902,456.63</b>	<b>105,902,456.63</b>	<b>1,004,162.45</b>
<b>A. Gobierno (A=a1+a2+a3+a4+a5+a6+a7+a8)</b>	<b>0.00</b>	<b>0.00</b>	<b>0.00</b>	<b>0.00</b>	<b>0.00</b>	<b>0.00</b>
a1) Legislación	0.00	0.00	0.00	0.00	0.00	0.00
a2) Justicia	0.00	0.00	0.00	0.00	0.00	0.00
a3) Coordinación de la Política de Gobierno	0.00	0.00	0.00	0.00	0.00	0.00
a4) Relaciones Exteriores	0.00	0.00	0.00	0.00	0.00	0.00
a5) Asuntos Financieros y Hacendarios	0.00	0.00	0.00	0.00	0.00	0.00
a6) Seguridad Nacional	0.00	0.00	0.00	0.00	0.00	0.00
a7) Asuntos de Orden Público y de Seguridad Interior	0.00	0.00	0.00	0.00	0.00	0.00
a8) Otros Servicios Generales	0.00	0.00	0.00	0.00	0.00	0.00
<b>B. Desarrollo Social (B=b1+b2+b3+b4+b5+b6+b7)</b>	<b>93,752,894.75</b>	<b>13,153,724.33</b>	<b>106,906,619.08</b>	<b>105,902,456.63</b>	<b>105,902,456.63</b>	<b>1,004,162.45</b>
b1) Protección Ambiental	0.00	0.00	0.00	0.00	0.00	0.00
b2) Vivienda y Servicios a la Comunidad	0.00	0.00	0.00	0.00	0.00	0.00
b3) Salud	0.00	0.00	0.00	0.00	0.00	0.00
b4) Recreación, Cultura y Otras Manifestaciones Sociales	0.00	0.00	0.00	0.00	0.00	0.00
b5) Educación	0.00	0.00	0.00	0.00	0.00	0.00
b6) Protección Social	93,752,894.75	13,153,724.33	106,906,619.08	105,902,456.63	105,902,456.63	1,004,162.45
b7) Otros Asuntos Sociales	0.00	0.00	0.00	0.00	0.00	0.00
<b>C. Desarrollo Económico (C=c1+c2+c3+c4+c5+c6+c7+c8+c9)</b>	<b>0.00</b>	<b>0.00</b>	<b>0.00</b>	<b>0.00</b>	<b>0.00</b>	<b>0.00</b>
c1) Asuntos Económicos, Comerciales y Laborales en General	0.00	0.00	0.00	0.00	0.00	0.00
c2) Agropecuaria, Silvicultura, Pesca y Caza	0.00	0.00	0.00	0.00	0.00	0.00
c3) Combustibles y Energía	0.00	0.00	0.00	0.00	0.00	0.00
c4) Minería, Manufacturas y Construcción	0.00	0.00	0.00	0.00	0.00	0.00
c5) Transporte	0.00	0.00	0.00	0.00	0.00	0.00
c6) Comunicaciones	0.00	0.00	0.00	0.00	0.00	0.00
c7) Turismo	0.00	0.00	0.00	0.00	0.00	0.00
c8) Ciencia, Tecnología e Innovación	0.00	0.00	0.00	0.00	0.00	0.00
c9) Otras Industrias y Otros Asuntos Económicos	0.00	0.00	0.00	0.00	0.00	0.00

SISTEMA PARA EL DESARROLLO INTEGRAL DE LA FAMILIA DEL ESTADO DE NAYARIT  
 Estado Analítico del Ejercicio del Presupuesto de Egresos Detallado - LDF  
 Clasificación Funcional (Finalidad y Función)  
 Del 1 de Enero al 31 de Diciembre de 2017  
 (PESOS)

Concepto (c)	Egresos					Subejercicio (e)
	Aprobado (d)	Ampliaciones/ (Reducciones)	Modificado	Devengado	Pagado	
D. Otras No Clasificadas en Funciones Anteriores (D=d1+d2+d3+d4)	0.00	0.00	0.00	0.00	0.00	0.00
d1) Transacciones de la Deuda Publica / Costo Financiero de la Deuda	0.00	0.00	0.00	0.00	0.00	0.00
d2) Transferencias, Participaciones y Aportaciones Entre Diferentes Niveles y Ordenes de Gobierno	0.00	0.00	0.00	0.00	0.00	0.00
d3) Saneamiento del Sistema Financiero	0.00	0.00	0.00	0.00	0.00	0.00
d4) Adeudos de Ejercicios Fiscales Anteriores	0.00	0.00	0.00	0.00	0.00	0.00
III. Total de Egresos (III = I + II)	360,540,335.52	39,599,249.33	400,139,584.85	376,263,284.98	350,302,646.02	23,876,299.87


  
 LIC. DIANAREY PALOMA RIVAS TORRES  
 DIRECTORA GENERAL DEL DIF ESTATAL

  
 C.P. FELIPE ELEAZAR MADERA QUINTERO  
 SUBDIRECTOR GENERAL ADMINISTRATIVO SEDIF

**SISTEMA PARA EL DESARROLLO INTEGRAL DE LA FAMILIA DEL ESTADO DE NAYARIT.**  
**Estado Analítico del Ejercicio del Presupuesto de Egresos Detallado - LDF**  
**Clasificación de Servicios Personales por Categoría**  
**Del 1 de Enero al 31 de Diciembre de 2017 (b)**  
**(PESOS)**

Concepto (c)	Egresos					Subejercicio (e)
	Aprobado (d)	Ampliaciones/ (Reducciones)	Modificado	Devengado	Pagado	
<b>I. Gasto No Etiquetado (I=A+B+C+D+E+F)</b>	<b>180,000,005.65</b>	<b>8,409,049.86</b>	<b>188,409,055.51</b>	<b>187,621,954.61</b>	<b>175,553,574.84</b>	<b>787,100.90</b>
A. Personal Administrativo y de Servicio Público	180,000,005.65	8,409,049.86	188,409,055.51	187,621,954.61	175,553,574.84	787,100.90
B. Magisterio	0.00	0.00	0.00	0.00	0.00	0.00
C. Servicios de Salud (C=c1+c2)	0.00	0.00	0.00	0.00	0.00	0.00
c1) Personal Administrativo	0.00	0.00	0.00	0.00	0.00	0.00
c2) Personal Médico, Paramédico y afín	0.00	0.00	0.00	0.00	0.00	0.00
D. Seguridad Pública	0.00	0.00	0.00	0.00	0.00	0.00
E. Gastos asociados a la implementación de nuevas leyes federales o reformas a las mismas (E = e1 + e2)	0.00	0.00	0.00	0.00	0.00	0.00
e1) Nombre del Programa o Ley 1	0.00	0.00	0.00	0.00	0.00	0.00
e2) Nombre del Programa o Ley 2	0.00	0.00	0.00	0.00	0.00	0.00
F. Sentencias laborales definitivas	0.00	0.00	0.00	0.00	0.00	0.00
<b>II. Gasto Etiquetado (II=A+B+C+D+E+F)</b>	<b>0.00</b>	<b>5,562,833.22</b>	<b>5,562,833.22</b>	<b>5,558,670.77</b>	<b>5,558,670.77</b>	<b>4,162.45</b>
A. Personal Administrativo y de Servicio Público	0.00	5,562,833.22	5,562,833.22	5,558,670.77	5,558,670.77	4,162.45
B. Magisterio	0.00	0.00	0.00	0.00	0.00	0.00
C. Servicios de Salud (C=c1+c2)	0.00	0.00	0.00	0.00	0.00	0.00
c1) Personal Administrativo	0.00	0.00	0.00	0.00	0.00	0.00
c2) Personal Médico, Paramédico y afín	0.00	0.00	0.00	0.00	0.00	0.00
D. Seguridad Pública	0.00	0.00	0.00	0.00	0.00	0.00
E. Gastos asociados a la implementación de nuevas leyes federales o reformas a las mismas (E = e1 + e2)	0.00	0.00	0.00	0.00	0.00	0.00
e1) Nombre del Programa o Ley 1	0.00	0.00	0.00	0.00	0.00	0.00
e2) Nombre del Programa o Ley 2	0.00	0.00	0.00	0.00	0.00	0.00
F. Sentencias laborales definitivas	0.00	0.00	0.00	0.00	0.00	0.00
<b>III. Total del Gasto en Servicios Personales (III = I + II)</b>	<b>180,000,005.65</b>	<b>13,971,883.08</b>	<b>193,971,888.73</b>	<b>193,180,625.38</b>	<b>181,112,245.61</b>	<b>791,263.35</b>

*Dianarey Paloma R.*  
 LIC. DIANAREY PALOMA RIVAS TORRES  
 DIRECTORA GENERAL SEDIF

  
 C.P. FELIPE ELEAZAR MADERA QUINTERO  
 SUBDIRECTOR GENERAL ADMINISTRATIVO

**SISTEMA PARA EL DESARROLLO INTEGRAL DE LA FAMILIA DEL ESTADO NAYARIT**  
**CENTRO DE REHABILITACION Y EDUCACION ESPECIAL**  
**ESTADO DE FLUJO OPERACIONAL**  
**DEL 01 DE OCTUBRE AL 31 DE DICIEMBRE DE 2017**

DISPONIBILIDAD AL 01 DE OCTUBRE DE 2017		\$	216,164.20
<b>INGRESOS Y OTROS BENEFICIOS</b>			
IMPUESTOS	\$	-	
DERECHOS		-	
PRODUCTOS DE TIPO CORRIENTE		-	
APROVECHAMIENTOS DE TIPO CORRIENTE		-	
INGRESOS POR VENTA DE BIENES Y SERVICIOS		219,228.00	
TRANSFERENCIAS, ASIGNACIONES, SUBSIDIOS Y OTRAS AYUDAS		596,125.00	
OTROS INGRESOS Y BENEFICIOS VARIOS		5,295.67	820,646.67
<b>TOTAL INGRESOS Y OTROS BENEFICIOS</b>			<b>\$ 1,036,810.87</b>
<b>GASTOS Y OTRAS PÉRDIDAS</b>			
SERVICIOS PERSONALES	\$	290,962.75	
MATERIALES Y SUMINISTROS		226,079.37	
SERVICIOS GENERALES		300,533.89	
TRANSFERENCIAS INTERNAS Y ASIGNACIONES AL SECTOR PÚBLICO			
TRANSFERENCIAS AL RESTO DEL SECTOR PÚBLICO			
AYUDAS SOCIALES			
PENSIONES Y JUBILACIONES			
DONATIVOS			
PARTICIPACIONES			
APORTACIONES			
CONVENIOS			
INTERESES DE LA DEUDA PÚBLICA			
COSTO POR COBERTURAS			
OTROS GASTOS		20,070.13	837,646.14
<b>DISPONIBILIDAD AL 31 DE DICIEMBRE DE 2017</b>			<b>\$ 199,164.73</b>
<b>INTEGRACIÓN DE DISPONIBILIDAD AL 31 DE DICIEMBRE DE 2017</b>			
<b>CUENTAS DE BALANCE DEUDORAS</b>			
EFFECTIVO	\$	-	
BANCOS/TESORERÍA		196,259.59	
DEPOSITO DE FONDOS DE TERCEROS EN GARANTIA		5,250.00	
OTROS EFECTIVOS Y EQUIVALENTES		1,076.81	
DEUDORES DIVERSOS POR COBRAR A CORTO PLAZO		-	
OTROS DERECHOS A RECIBIR EFECTIVO O EQUIVALENTES A CORTO PLAZO		5,000.00	
PRESTAMOS OTORGADOS A CORTO PLAZO			
ANTICIPO A CONTRATISTAS POR OBRAS PÚBLICAS A CORTO PLAZO			
VALORES EN GARANTÍA			
FIDEICOMISOS, MANDATOS Y CONTRATOS ANÁLOGOS			
PARTICIPACIONES Y APORTACIONES DE CAPITAL			
TERRENOS			
VIVIENDAS			
EDIFICIOS NO HABITACIONALES			
CONSTRUCCIONES EN PROCESO EN BIENES DE DOMINIO PÚBLICO			
CONSTRUCCIONES EN PROCESO EN BIENES PROPIOS			
MOBILIARIO Y EQUIPO DE ADMINISTRACIÓN		1,163,270.52	
MOBILIARIO Y EQUIPO EDUCACIONAL Y RECREATIVO			
EQUIPO E INSTRUMENTAL MÉDICO Y DE LABORATORIO		37,664.99	
VEHÍCULOS Y EQUIPO DE TRANSPORTE			
EQUIPO DE DEFENSA Y SEGURIDAD			
MAQUINARIA, OTROS EQUIPOS Y HERRAMIENTAS		183,422.21	
COLECCIONES, OBRAS DE ARTE Y OBJETOS VALIOSOS			
SOFTWARE			
LICENCIAS			
DEPRECIACIÓN ACUMULADA DE BIENES INMUEBLES			
DEPRECIACIÓN ACUMULADA DE BIENES MUEBLES		(948,231.19)	\$ 643,712.93
<b>CUENTAS DE BALANCE ACREEDORAS</b>			
SERVICIOS PERSONALES POR PAGAR A CORTO PLAZO			
PROVEEDORES POR PAGAR A CORTO PLAZO		88,658.88	
CONTRATISTAS POR OBRAS PÚBLICAS POR PAGAR A CORTO PLAZO			
PARTICIPACIONES Y APORTACIONES POR PAGAR A CORTO PLAZO			
TRANSFERENCIAS OTORGADAS POR PAGAR A CORTO PLAZO			
RETENCIONES Y CONTRIBUCIONES POR PAGAR A CORTO PLAZO		15,490.13	
DEVOLUCIONES DE LA LEY DE INGRESOS POR PAGAR A CORTO PLAZO			
OTRAS CUENTAS POR PAGAR A CORTO PLAZO		1,000.00	
PORCIÓN A CORTO PLAZO DE LA DEUDA PÚBLICA INTERNA			
FONDOS EN GARANTÍA A CORTO PLAZO			


OTROS PASIVOS CIRCULANTES  
ACTUALIZACION DE LA HACIENDA PUBLICA /PATRIMONIO  
RESULTADOS DE EJERCICIOS ANTERIORES  
RESULTADO DEL EJERCICIO


657,792.01  
(318,392.82)

444,548.20

---

\$ 199,164.73

  
LIC. DIANAREY PALOMA RIVAS TORRES  
DIRECTORA GENERAL DE DIF NAYARIT

  
LA TERESA GRANADOS JIMÉNEZ  
SUBDIRECTORA DEL CENTRO DE REHABILITACION  
DE EDUCACION ESPECIAL TEPIC, NAYARIT

**GOBIERNO DEL ESTADO DE NAYARIT**  
**PRESUPUESTO DE EGRESOS DEL ESTADO DE NAYARIT 2017**  
**MATRIZ DE INDICADORES BASADO EN RESULTADOS**  
**REPORTE DE AVANCE DE METAS DE LOS INDICADORES**

Periodo que se reporta: Cuarto Trimestre

DEPENDENCIA	CENTRO DE REHABILITACION Y EDUCACION ESPECIAL (CREE)				MIR (SSP) 3 DE 3				CRITERIO DE DEFINICION DEL MONTO ASIGNADO (Ma que con X)	MONTO EJERCIDO AL TRIMESTRE QUE SE				NOTA COMPLEMENTARIA (Respecto a los montos)
	FIN	FUN	SP	PP	PP	PP	PP	PP		1er. Trimestre	2do. Trimestre	3er. Trimestre	4to. Trimestre	
PED 2011-2017	02	06	06	06	X	X	X	X	ESTIMADO	394,108	493,874	526,732	662,621	OS 860,000.00 SON INGRESOS PROPIOS DEL ORGANISMO PREE
Nombre de Beneficiarios (Población objetivo):										271,966	286,004	176,832	121,959	
Nombre de Beneficiarios (Población objetivo):														

Resumen Narrativo	Nombre del Indicador	Definición	Fórmula	Unidad de Medida / Ponderación	Tipo de Indicador / Dimensión / Medir	Supuestos	Línea Base		Metas				Justificación de Resultados		
							Año de la Línea Base	Linea Base	1er. Trimestre	2do. Trimestre	3er. Trimestre	4to. Trimestre			
Nivel: Fin		Mide la atención médica y farmacológica para mejorar la calidad de vida de las personas con algún tipo de discapacidad intelectual ligera a las personas con discapacidad severa.	$(\frac{N. de Pacientes con Atención Médica y Farmacológica}{N. de Pacientes con Atención Médica y Farmacológica} * 100)$	Porcentaje Anual	Estratégico	Atención y rehabilitación constante de los pacientes con discapacidad intelectual ligera a las personas con discapacidad severa.	2016	10.00	8.61	262.00	2,815.00	8.31	3er. Trimestre	4to. Trimestre	2017
Nivel: Propósito		Porcentaje de cumplimiento de programas asistenciales requerido por las personas con discapacidad.	$(\frac{N. de programas que se cumplen al 100% en el centro N. de programas que se cumplen en el centro}{N. de programas que se cumplen al 100% en el centro N. de programas que se cumplen en el centro} * 100)$	Porcentaje Anual	Estratégico	Operación y funcionamiento regular de todos los servicios y áreas de atención.	2016	50.00	75.00	3.00	37.50				

Resumen Narrativo	Nombre del Indicador	Definición	Fórmula	Unidad de Medida / Ponderación	Tipo de Indicador / Dimensión / Medir	Supuestos	Línea Base		Metas				Justificación de Resultados		
							Año de la Línea Base	Linea Base	1er. Trimestre	2do. Trimestre	3er. Trimestre	4to. Trimestre			
Nivel: Componente		Mide la atención médica otorgada a las personas con discapacidad intelectual ligera a las personas con discapacidad severa.	$(\frac{Total de consultas médicas otorgadas / Total de consultas médicas otorgadas}{Total de consultas médicas otorgadas / Total de consultas médicas otorgadas} * 100)$	Porcentaje Trimestral	Gestión	Atención y rehabilitación constante de los pacientes con discapacidad intelectual ligera a las personas con discapacidad severa.	2016	99.00	98.41	85.75	88.89	87.00			

Resumen Narrativo	Nombre del Indicador	Definición	Fórmula	Unidad de Medida / Ponderación	Tipo de Indicador / Dimensión / Medir	Supuestos	Línea Base		Metas				Justificación de Resultados		
							Año de la Línea Base	Linea Base	1er. Trimestre	2do. Trimestre	3er. Trimestre	4to. Trimestre			
Nivel: Componente		Mide la atención médica otorgada a las personas con discapacidad intelectual ligera a las personas con discapacidad severa.	$(\frac{Total de consultas médicas otorgadas / Total de consultas médicas otorgadas}{Total de consultas médicas otorgadas / Total de consultas médicas otorgadas} * 100)$	Porcentaje Trimestral	Gestión	Atención y rehabilitación constante de los pacientes con discapacidad intelectual ligera a las personas con discapacidad severa.	2016	99.00	98.41	85.75	88.89	87.00			

Resumen Narrativo	Nombre del Indicador	Definición	Fórmula	Unidad de Medida / Ponderación	Tipo de Indicador / Dimensión / Medir	Supuestos	Línea Base		Metas				Justificación de Resultados		
							Año de la Línea Base	Linea Base	1er. Trimestre	2do. Trimestre	3er. Trimestre	4to. Trimestre			
Nivel: Componente		Mide la atención médica otorgada a las personas con discapacidad intelectual ligera a las personas con discapacidad severa.	$(\frac{Total de consultas médicas otorgadas / Total de consultas médicas otorgadas}{Total de consultas médicas otorgadas / Total de consultas médicas otorgadas} * 100)$	Porcentaje Trimestral	Gestión	Atención y rehabilitación constante de los pacientes con discapacidad intelectual ligera a las personas con discapacidad severa.	2016	99.00	98.41	85.75	88.89	87.00			

Resumen Narrativo	Nombre del Indicador	Definición	Fórmula	Unidad de Medida / Ponderación	Tipo de Indicador / Dimensión / Medir	Supuestos	Línea Base		Metas				Justificación de Resultados		
							Año de la Línea Base	Linea Base	1er. Trimestre	2do. Trimestre	3er. Trimestre	4to. Trimestre			
Nivel: Componente		Mide la atención médica otorgada a las personas con discapacidad intelectual ligera a las personas con discapacidad severa.	$(\frac{Total de consultas médicas otorgadas / Total de consultas médicas otorgadas}{Total de consultas médicas otorgadas / Total de consultas médicas otorgadas} * 100)$	Porcentaje Trimestral	Gestión	Atención y rehabilitación constante de los pacientes con discapacidad intelectual ligera a las personas con discapacidad severa.	2016	99.00	98.41	85.75	88.89	87.00			

Resumen Narrativo	Nombre del Indicador	Definición	Fórmula	Unidad de Medida / Ponderación	Tipo de Indicador / Dimensión / Medir	Supuestos	Línea Base		Metas				Justificación de Resultados		
							Año de la Línea Base	Linea Base	1er. Trimestre	2do. Trimestre	3er. Trimestre	4to. Trimestre			
Nivel: Componente		Mide la atención médica otorgada a las personas con discapacidad intelectual ligera a las personas con discapacidad severa.	$(\frac{Total de consultas médicas otorgadas / Total de consultas médicas otorgadas}{Total de consultas médicas otorgadas / Total de consultas médicas otorgadas} * 100)$	Porcentaje Trimestral	Gestión	Atención y rehabilitación constante de los pacientes con discapacidad intelectual ligera a las personas con discapacidad severa.	2016	99.00	98.41	85.75	88.89	87.00			

Resumen Narrativo	Nombre del Indicador	Definición	Fórmula	Unidad de medida / Frecuencia	Tipo de indicador / Dimensión a medir	Sentido ideal del indicador	Supuestos	Línea Base		Variables de la fórmula		Mezcla		1er. Trimestre		2do. Trimestre		3er. Trimestre		4to. Trimestre		Justificación de Resultados	Fuente de Información del Indicador	
								Año de la línea base	Valor	Descripción	Valor	Descripción	Valor	Descripción	Valor	Descripción	Valor	Descripción	Valor	Descripción				
Atención educativa integral a las personas con discapacidad brindada al ámbito educativo	Porcentaje de personas con discapacidad que asisten a las escuelas	Mide la inclusión educativa de personas con discapacidad	$(\text{Total de personas asistiendo a escuelas de educación} / \text{Total de personas hábiles al programa de inclusión educativa}) * 100$	Porcentaje Trimestral	Gestión	Autodirigido	*Suficientes espacios para personas con discapacidad. *Adecuados recursos humanos y materiales.	2016	117.00	2016	100.00	2016	100.00	2016	100.00	2016	100.00	2016	100.00	2016	100.00	100.00	100.00	Reporte Mensual de Seguimiento Educativo - Estructura Programática 2017 DIF Nacional
Suficientes acciones preventivas realizadas	Porcentaje de acciones preventivas de limpieza, desinfección y atención de la discapacidad	Muestra las acciones de prevención y atención de padecimientos de tipo infeccioso.	$(\text{Total de acciones realizadas en acciones preventivas} / \text{Total de acciones preventivas con capacidad de atender}) * 100$	Porcentaje Trimestral	Gestión	Regular	*Iniciada de actividades preventivas.	2016	164.00	2016	100.00	2016	100.00	2016	100.00	2016	100.00	2016	100.00	2016	100.00	100.00	100.00	Reporte Mensual de Seguimiento Educativo - Estructura Programática 2017 DIF Nacional
Suficientes acciones terapéuticas realizadas	Porcentaje de acciones terapéuticas de limpieza, desinfección y atención de la discapacidad	Muestra las acciones terapéuticas dirigidas a las personas con discapacidad.	$(\text{Total de acciones terapéuticas realizadas} / \text{Total de acciones terapéuticas con capacidad de atender}) * 100$	Porcentaje Trimestral	Gestión	Regular	*Funcionamiento del equipo de trabajo. *Bajo porcentaje de deserción de pacientes.	2016	109.00	2016	100.00	2016	100.00	2016	100.00	2016	100.00	2016	100.00	2016	100.00	100.00	100.00	Reporte Mensual de Seguimiento Educativo - Estructura Programática 2017 DIF Nacional
Capacidad brindada para las familias de personas con discapacidad	Porcentaje de familias con capacidad brindada para las familias de personas con discapacidad	Muestra las acciones de capacitación brindadas a las familias de personas con discapacidad.	$(\text{Total de acciones realizadas para las familias de personas con discapacidad} / \text{Total de acciones dirigidas a las familias de personas con discapacidad}) * 100$	Porcentaje Trimestral	Gestión	Regular	*Suficiente participación a eventos por parte de padres y cuidadores.	2016	73.00	2016	100.00	2016	100.00	2016	100.00	2016	100.00	2016	100.00	2016	100.00	100.00	100.00	Reporte Mensual de Seguimiento Educativo - Estructura Programática 2017 DIF Nacional

*[Firma]*

L.A. TERESA GRANADOS JIMÉNEZ  
COORDINADORA GENERAL CREE TECIP

*[Firma]*

L.C. ADRIANA CORTÉS RAMÍREZ  
ENCARGADA DE ENSEÑANZA

Fecha de Elaboración: 15/01/2016

L.A. TERESA GRANADOS JIMÉNEZ  
COORDINADORA GENERAL DEL CENTRO DE REHABILITACIÓN Y EDUCACIÓN ESPECIAL



**SISTEMA PARA EL DESARROLLO INTEGRAL DE LA FAMILIA DEL ESTADO DE NAYARIT  
CENTRO DE REHABILITACION Y EDUCACION ESPECIAL**

**NOTAS AL AVANCE DE GESTION FINANCIERA DEL CUARTO TRIMESTRE DE 2017**

**NOTAS AL ESTADO DE SITUACION FINANCIERA:**

**ACTIVO**

1.- Esta institución tiene un fondo fijo de \$15,000.00, para gastos menores, el cual está bajo la custodia de la L.C.P. Yenni Elizabeth García Fregoso, mismo que al cierre del ejercicio quedó cancelado.

2.- Al cierre del trimestre se tiene un saldo en bancos de \$196,259.59, mismo que está integrado de la manera siguiente:

Cuenta 511582 de Banamex \$ 70,475.70  
Cuenta 7722631 de Banamex \$ 125,783.89

3.- Se tienen depósitos en garantía por un total de \$5,250.00, para garantizar los servicios de energía eléctrica y de gas carbónico, este último para el taller de sillas de ruedas especiales:

C.F.E. \$ 3,350.00  
INFRA S.A. DE C.V. 1,900.00

4.- Se tienen préstamos al personal pendientes por cubrir por la cantidad de \$5,000.00.

5.- En bienes muebles al 31 de diciembre se refleja un importe de 1,384,357.72, desglosado de la siguiente manera:

Mobiliario y equipo de administración	\$1,297,158.24
Equipo e instrumental médico y de laboratorio	33,507.00
Maquinaria, otros equipos y herramientas	53,692.48

**PASIVO**

1.-Dentro del pasivo se trae un saldo de \$105,495.57, que corresponden al ISR que se retuvo por sueldos pagados del mes de diciembre, por la cantidad de \$15,836.69, importe que se pagará en el mes de enero 2018. Al cierre del ejercicio quedó un saldo en proveedores por la cantidad de \$88,658.88, mismo que se liquidará en el mes de enero próximo.

**HACIENDA PUBLICA PATRIMONIO**

1.-El resultado del período de enero a diciembre 2017 fue de \$199,164.73.

2.-El resultado de ejercicios anteriores es de -\$318,392.82.

3.-El patrimonio generado es de -\$119,228.09.

## NOTAS AL ESTADO DE ACTIVIDADES

1.- Durante el periodo que se informa (octubre a diciembre de 2017), se obtuvieron de ingresos propios la cantidad \$219,226.00 y un acumulado del periodo de enero a diciembre por este mismo concepto, por la cantidad de \$1,015,856.00. Así mismo se nos otorgó por concepto de subsidio de Gobierno del Estado, por estos mismos periodos, \$596,125.00 y \$2,120,918.90, respectivamente.

2.- La institución tuvo gastos de funcionamiento por el período de octubre a diciembre por la cantidad de \$817,576.01 y de enero a diciembre de este mismo ejercicio la cantidad de \$2,865,870.49 integrados de la siguiente manera:

a).-Servicios personales \$290,962.75 (octubre a diciembre), y por el periodo de enero a diciembre la cantidad de \$914,794.37.


b).-Materiales y suministros \$226,079.37 (octubre a diciembre), y por el periodo de enero a diciembre la cantidad de \$865,957.02.

c).-Servicios generales \$300,533.89 (octubre a diciembre), y de enero a diciembre por este mismo concepto la cantidad de \$1,085,119.10.

3.- El monto de las depreciaciones para este trimestre (octubre a diciembre) fue por \$20,070.13 y del ejercicio por la cantidad de \$80,165.03.

4.- En consecuencia se tuvo un resultado en este trimestre por -\$16,999.47, y por el período de enero a diciembre el resultado fue de \$199,164.73.

  
**LIC. DIANAREY PALOMA RIVAS TORRES**  
**DIRECTORA GENERAL DE DIF NAYARIT**

  
**L.A. TERESA GRANADOS JIMENEZ**  
**SUBDIRECTORA DEL CENTRO DE REHABILITACION**  
**DE EDUCACION ESPECIAL, TEPIC, NAYARIT**







**SISTEMA PARA EL DESARROLLO INTEGRAL DE LA FAMILIA DEL ESTADO DE NAYARIT**  
**CENTRO DE REHABILITACION Y EDUCACION ESPECIAL**  
**Estado de Situación Financiera al 31 de Diciembre de 2017**


PROVISIÓN PARA DEMANDAS Y JUICIOS A CORTO PLAZO	\$0.00	PROVISIÓN PARA PENSIONES A LARGO PLAZO	\$0.00
PROVISIÓN PARA CONTINGENCIAS A CORTO PLAZO	\$0.00	PROVISIÓN PARA CONTINGENCIAS A LARGO PLAZO	\$0.00
OTRAS PROVISIONES A CORTO PLAZO	\$0.00	OTRAS PROVISIONES A LARGO PLAZO	\$0.00
<i>OTROS PASIVOS A CORTO PLAZO</i>	\$0.00	<b>Total de Pasivos No Circulantes</b>	\$0.00
INGRESOS POR CLASIFICAR	\$0.00		
RECAUDACIÓN POR PARTICIPAR	\$0.00		
OTROS PASIVOS CIRCULANTES	\$0.00		
<b>Total de Pasivos Circulantes</b>	\$105,495.57	<b>Total de Pasivos</b>	\$105,495.57
<b>PASIVO NO CIRCULANTE</b>	\$0.00	<b>HACIENDA PÚBLICA Y PATRIMONIO</b>	\$657,792.01
<i>CUENTAS POR PAGAR A LARGO PLAZO</i>	\$0.00	HACIENDA PÚBLICA/PATRIMONIO CONTRIBUIDO	\$0.00
PROVEEDORES POR PAGAR A LARGO PLAZO	\$0.00	<i>APORTACIONES</i>	\$657,792.01
CONTRATISTAS POR OBRAS PÚBLICAS POR PAGAR A LARGO PLAZO	\$0.00	<i>ACTUALIZACIÓN DE LA HACIENDA PÚBLICA/PATRIMONIO</i>	-119,228.09
<i>DOCUMENTOS POR PAGAR A LARGO PLAZO</i>	\$0.00	HACIENDA PÚBLICA/PATRIMONIO GENERADO	\$199,164.73
DOCUMENTOS COMERCIALES POR PAGAR A LARGO PLAZO	\$0.00	<i>RESULTADOS DEL EJERCICIO (AHORRO/DESAHORRO)</i>	-\$378,392.82
DOCUMENTOS CON CONTRATISTAS POR OBRAS PÚBLICAS POR PAGAR A LARGO PLAZO	\$0.00	<i>RESULTADOS DE EJERCICIOS ANTERIORES</i>	\$0.00
OTROS DOCUMENTOS POR PAGAR A LARGO PLAZO	\$0.00	<i>REVALÚOS</i>	\$0.00
<i>DEUDA PÚBLICA A LARGO PLAZO</i>	\$0.00	REVALÚO DE BIENES MUEBLES	\$0.00
TÍTULOS Y VALORES DE LA DEUDA PÚBLICA INTERNA A LARGO PLAZO	\$0.00	OTROS REVALÚOS	\$0.00
TÍTULOS Y VALORES DE LA DEUDA PÚBLICA EXTERNA A LARGO PLAZO	\$0.00	RESERVAS DE PATRIMONIO	\$0.00
PRÉSTAMOS DE LA DEUDA PÚBLICA INTERNA POR PAGAR A LARGO PLAZO	\$0.00	RESERVAS POR CONTINGENCIAS	\$0.00
PRÉSTAMOS DE LA DEUDA PÚBLICA EXTERNA POR PAGAR A LARGO PLAZO	\$0.00	CAMBIOS EN POLÍTICAS CONTABLES	\$0.00
ARRENDAMIENTO FINANCIERO POR PAGAR A LARGO PLAZO	\$0.00	CAMBIOS POR ERRORES CONTABLES	\$0.00
<i>PASIVOS DIFERIDOS A LARGO PLAZO</i>	\$0.00	<b>EXCESO O INSUFICIENCIA EN LA ACTUALIZACIÓN DE LA HACIENDA PÚBLICA/PATRIMONIO</b>	\$0.00
CRÉDITOS DIFERIDOS A LARGO PLAZO	\$0.00	<i>RESULTADO POR POSICIÓN MONETARIA</i>	\$0.00
INTERESES COBRADOS POR ADELANTADO A LARGO PLAZO	\$0.00	<i>RESULTADO POR TENENCIA DE ACTIVOS NO MONETARIOS</i>	\$0.00
OTROS PASIVOS DIFERIDOS A LARGO PLAZO	\$0.00	<b>Total Hacienda Pública/Patrimonio</b>	\$538,563.92
<i>FONDOS Y BIENES DE TERCEROS EN GARANTÍA Y/O ADMINISTRACIÓN A LARGO PLAZO</i>	\$0.00	<b>Total de Pasivo y Hacienda Pública/Patrimonio</b>	\$644,059.49
FONDOS EN GARANTÍA A LARGO PLAZO	\$0.00		
FONDOS EN ADMINISTRACIÓN A LARGO PLAZO	\$0.00		
FONDOS CONTINGENTES A LARGO PLAZO	\$0.00		
FONDOS DE FIDEICOMISOS, MANDATOS Y CONTRATOS ANALÓGOS A LARGO PLAZO	\$0.00		
OTROS FONDOS DE TERCEROS EN GARANTÍA Y/O ADMINISTRACIÓN A LARGO PLAZO	\$0.00		
VALORES Y BIENES EN GARANTÍA A LARGO PLAZO	\$0.00		
<i>PROVISIONES A LARGO PLAZO</i>	\$0.00		
PROVISIÓN PARA DEMANDAS Y JUICIOS A LARGO PLAZO	\$0.00		



**SISTEMA PARA EL DESARROLLO INTEGRAL DE LA FAMILIA DEL ESTADO DE NAYARIT**  
**CENTRO DE REHABILITACION Y EDUCACION ESPECIAL**  
Estado de Situación Financiera al 31 de Diciembre de 2017

	<u>2017</u>
<b>CUENTAS DE ORDEN PRESUPUESTARIAS</b>	
<b>LEY DE INGRESOS</b>	
LEY DE INGRESOS ESTIMADA	\$3,217,234.00
LEY DE INGRESOS POR EJECUTAR	\$246,315.10
MODIFICACIONES A LA LEY DE INGRESOS ESTIMADA	\$165,856.00
LEY DE INGRESOS DEVENGADA	\$3,136,774.90
LEY DE INGRESOS RECAUDADA	\$3,136,774.90
<b>PRESUPUESTO DE EGRESOS</b>	
PRESUPUESTO DE EGRESOS APROBADO	\$3,217,234.00
PRESUPUESTO DE EGRESOS POR EJERCER	\$55,073.40
MODIFICACIONES AL PRESUPUESTO DE EGRESOS APROBADO	\$165,856.00
PRESUPUESTO DE EGRESOS COMPROMETIDO	\$3,328,016.80
PRESUPUESTO DE EGRESOS DEVENGADO	\$3,077,169.58
PRESUPUESTO DE EGRESOS EJERCIDO	\$2,933,735.50
PRESUPUESTO DE EGRESOS PAGADO	\$2,933,735.50

  
LIC. DIANAREY PALOMA RIVAS TORRES  
DIRECTORA GENERAL DE DIF NAYARIT

  
L.A. TEBESA GRANADOS JIMENEZ  
SUBDIRECTORA DEL CENTRO DE REHABILITACION DE EDUCACION  
ESPECIAL, TEPIC, NAYARIT

2017

<b>INGRESOS Y OTROS BENEFICIOS</b>	
<b>INGRESOS DE GESTIÓN</b>	\$1,015,856.00
IMPUESTOS	\$0.00
CUOTAS Y APORTACIONES DE SEGURIDAD SOCIAL	\$0.00
CONTRIBUCIONES DE MEJORAS	\$0.00
DERECHOS	\$0.00
PRODUCTOS DE TIPO CORRIENTE *	\$0.00
APROVECHAMIENTOS DE TIPO CORRIENTE	\$0.00
INGRESOS POR VENTA DE BIENES Y SERVICIOS	\$1,015,856.00
INGRESOS NO COMPRENDIDOS EN LAS FRACCIONES DE LA LEY DE INGRESOS CAUSADOS EN EJERCICIOS FISCALES ANTERIORES PENDIENTES DE LIQUIDACIÓN O PAGO	\$0.00
<b>PARTICIPACIONES, APORTACIONES, TRANSFERENCIAS, ASIGNACIONES, SUBSIDIOS Y OTRAS AYUDAS</b>	\$2,120,918.90
PARTICIPACIONES Y APORTACIONES	\$0.00
TRANSFERENCIAS, ASIGNACIONES, SUBSIDIOS Y OTRAS AYUDAS	\$2,120,918.90
<b>OTROS INGRESOS Y BENEFICIOS</b>	\$9,758.40
INGRESOS FINANCIEROS	\$0.00
INCREMENTO POR VARIACIÓN DE INVENTARIOS	\$0.00
DISMINUCIÓN DEL EXCESO DE ESTIMACIONES POR PÉRDIDA O DETERIORO U OBSOLESCENCIA	\$0.00
DISMINUCIÓN DEL EXCESO DE PROVISIONES	\$0.00
OTROS INGRESOS Y BENEFICIOS VARIOS	\$9,758.40
<b>Total de Ingresos y Otros Beneficios</b>	<b>\$3,146,533.30</b>
<b>GASTOS Y OTRAS PÉRDIDAS</b>	
<b>GASTOS DE FUNCIONAMIENTO</b>	\$2,865,870.49
SERVICIOS PERSONALES	\$914,794.37
MATERIALES Y SUMINISTROS	\$865,957.02
SERVICIOS GENERALES	\$1,085,119.10
<b>TRANSFERENCIAS, ASIGNACIONES, SUBSIDIOS Y OTRAS AYUDAS</b>	\$0.00
TRANSFERENCIAS INTERNAS Y ASIGNACIONES AL SECTOR PÚBLICO	\$0.00
TRANSFERENCIAS AL RESTO DEL SECTOR PÚBLICO	\$0.00
SUBSIDIOS Y SUBVENCIONES	\$0.00
AYUDAS SOCIALES	\$0.00
PENSIONES Y JUBILACIONES	\$0.00
TRANSFERENCIAS A FIDEICOMISOS, MANDATOS Y CONTRATOS ANÁLOGOS	\$0.00
TRANSFERENCIAS A LA SEGURIDAD SOCIAL	\$0.00
DONATIVOS	\$0.00
TRANSFERENCIAS AL EXTERIOR	\$0.00
<b>PARTICIPACIONES Y APORTACIONES</b>	\$0.00
PARTICIPACIONES	\$0.00
APORTACIONES	\$0.00
CONVENIOS	\$0.00
<b>INTERESES, COMISIONES Y OTROS GASTOS DE LA DEUDA PÚBLICA</b>	\$0.00
INTERESES DE LA DEUDA PÚBLICA	\$0.00
COMISIONES DE LA DEUDA PÚBLICA	\$0.00
GASTOS DE LA DEUDA PÚBLICA	\$0.00
COSTO POR COBERTURAS	\$0.00
APOYOS FINANCIEROS	\$0.00

\*No se incluyen: Utilidades e Intereses. Por regla de presentación se revelan como Ingresos Financieros





SISTEMA PARA EL DESARROLLO INTEGRAL DE LA FAMILIA DEL ESTADO DE NAYARIT

CENTRO DE REHABILITACION Y EDUCACION ESPECIAL

ESTADO DE ACTIVIDADES DEL 01 DE ENERO AL 31 DE DICIEMBRE DE 2017

	<u>2017</u>
OTROS GASTOS Y PÉRDIDAS EXTRAORDINARIAS	\$81,498.08
ESTIMACIONES, DEPRECIACIONES, DETERIOROS, OBSOLESCENCIA Y AMORTIZACIONES	\$80,165.03
PROVISIONES	\$0.00
DISMINUCIÓN DE INVENTARIOS	\$0.00
AUMENTO POR INSUFICIENCIA DE ESTIMACIONES POR PÉRDIDA O DETERIORO U OBSOLESCENCIA	\$0.00
AUMENTO POR INSUFICIENCIA DE PROVISIONES	\$0.00
OTROS GASTOS	\$1,333.05
INVERSIÓN PÚBLICA	\$0.00
INVERSIÓN PÚBLICA NO CAPITALIZABLE	\$0.00
<b>Total de Gastos y otras Pérdidas</b>	<b>\$2,947,368.57</b>
<b>Resultado del Ejercicio (Ahorro/Desahorro)</b>	<b>\$199,164.73</b>

  
LIC. DIANAREY PALOMA RIVAS TORRES  
DIRECTORA GENERAL DE DIF NAYARIT

  
L.A. TERESA GRANADOS JIMÉNEZ  
SUBDIRECTORA DEL CENTRO DE REHABILITACION DE  
EDUCACION ESPECIAL, TEPIC, NAYARIT





**SISTEMA PARA EL DESARROLLO INTEGRAL DE LA FAMILIA DEL ESTADO DE  
CENTRO DE REHABILITACION Y EDUCACION ESPECIAL**  
Balanza de Comprobación del 02/ene/2017 al 31/dic/2017

Nat.	Cuenta	Nombre de la cuenta	DEUDOR	ACREEDOR	DEUDOR	ACREEDOR	DEUDOR	ACREEDOR
D	1111	EFFECTIVO	\$0.00	\$0.00	\$0.00	\$0.00	\$0.00	\$0.00
D	1112	BANCOS/TESORERIA	\$135,928.61	\$0.00	\$4,588,068.01	\$30,000.00	\$196,259.59	\$0.00
D	1116	DEPÓSITOS DE FONDOS DE TERCEROS EN GARANTÍA Y/O ADMINISTRACIÓN	\$5,250.00	\$0.00	\$0.00	\$4,527,737.03	\$5,250.00	\$0.00
D	1119	OTROS EFECTIVOS Y EQUIVALENTES	\$346.00	\$0.00	\$4,192.10	\$4,191.54	\$346.56	\$0.00
D	1122	CUENTAS POR COBRAR A CORTO PLAZO	\$100.00	\$0.00	\$4,027,777.90	\$4,027,877.90	\$0.00	\$0.00
D	1123	DEUDORES DIVERSOS POR COBRAR A CORTO PLAZO	\$3,518.74	\$0.00	\$11,863.65	\$14,305.58	\$1,076.81	\$0.00
D	1126	PRÉSTAMOS OTORGADOS A CORTO PLAZO	\$3,000.00	\$0.00	\$2,000.00	\$0.00	\$5,000.00	\$0.00
D	1131	ANTICIPO A PROVEEDORES POR ADQUISICIÓN DE BIENES Y PRESTACIÓN DE SERVICIOS A CORTO PLAZO	\$0.00	\$0.00	\$9,000.00	\$9,000.00	\$0.00	\$0.00
D	1241	MOBILIARIO Y EQUIPO DE ADMINISTRACIÓN	\$1,097,822.42	\$0.00	\$65,448.10	\$0.00	\$1,163,270.52	\$0.00
D	1243	EQUIPO E INSTRUMENTAL MÉDICO Y DE LABORATORIO	\$30,577.00	\$0.00	\$7,087.99	\$0.00	\$37,664.99	\$0.00
D	1246	MAQUINARIA, OTROS EQUIPOS Y HERRAMIENTAS	\$44,659.21	\$0.00	\$138,763.00	\$0.00	\$183,422.21	\$0.00
A	1263	DEPRECIACIÓN ACUMULADA DE BIENES MUEBLES	\$0.00	\$868,066.16	\$0.00	\$80,165.03	\$0.00	\$948,231.19
A	2111	SERVICIOS PERSONALES POR PAGAR A CORTO PLAZO	\$0.00	\$31,767.03	\$946,561.40	\$914,794.37	\$0.00	\$0.00
A	2112	PROVEEDORES POR PAGAR A CORTO PLAZO	\$0.00	\$17,551.97	\$2,079,766.97	\$2,150,875.88	\$0.00	\$88,658.88
A	2117	RETENCIONES Y CONTRIBUCIONES POR PAGAR A CORTO PLAZO	\$0.00	\$14,038.78	\$101,475.45	\$103,273.36	\$0.00	\$15,836.69
A	2119	OTRAS CUENTAS POR PAGAR A CORTO PLAZO	\$0.00	\$0.00	\$0.00	\$1,000.00	\$0.00	\$1,000.00
A	3130	ACTUALIZACIÓN DE LA HACIENDA PÚBLICA/PATRIMONIO	\$0.00	\$657,792.01	\$0.00	\$0.00	\$0.00	\$657,792.01
A	3210	RESULTADOS DEL EJERCICIO (AHORRO/ DESAHORRO)	\$0.00	\$0.00	\$0.00	\$0.00	\$0.00	\$0.00
A	3220	INGRESOS DE EJERCICIOS ANTERIORES	\$0.00	-\$268,013.97	\$50,378.85	\$0.00	\$0.00	-\$318,392.82
A	4173	INGRESOS POR VENTA DE BIENES Y SERVICIOS DE ORGANISMOS DESCENTRALIZADOS	\$0.00	\$0.00	\$0.00	\$1,015,856.00	\$0.00	\$1,015,856.00
A	4223	SUBSIDIOS Y SUBVENCIONES	\$0.00	\$0.00	\$0.00	\$2,120,918.90	\$0.00	\$2,120,918.90
A	4399	OTROS INGRESOS Y BENEFICIOS VARIOS	\$0.00	\$0.00	\$0.00	\$9,758.40	\$0.00	\$9,758.40
D	5111	REMUNERACIONES AL PERSONAL DE CARÁCTER PERMANENTE	\$0.00	\$0.00	\$624,662.50	\$0.00	\$624,662.50	\$0.00
D	5112	REMUNERACIONES AL PERSONAL DE CARÁCTER TRANSITORIO	\$0.00	\$0.00	\$16,937.67	\$0.00	\$16,937.67	\$0.00
D	5113	REMUNERACIONES ADICIONALES Y ESPECIALES	\$0.00	\$0.00	\$273,194.20	\$0.00	\$273,194.20	\$0.00
D	5121	MATERIALES DE ADMINISTRACIÓN, EMISIÓN DE DOCUMENTOS Y ARTÍCULOS OFICIALES	\$0.00	\$0.00	\$468,641.90	\$0.00	\$468,641.90	\$0.00
D	5122	ALIMENTOS Y UTENSILIOS	\$0.00	\$0.00	\$34,601.25	\$0.00	\$34,601.25	\$0.00
D	5123	MATERIAS PRIMAS Y MATERIALES DE PRODUCCIÓN Y COMERCIALIZACIÓN	\$0.00	\$0.00	\$12,601.67	\$0.00	\$12,601.67	\$0.00
D	5124	MATERIALES Y ARTÍCULOS DE CONSTRUCCIÓN Y DE REPARACIÓN	\$0.00	\$0.00	\$15,738.03	\$0.00	\$15,738.03	\$0.00
D	5125	PRODUCTOS QUÍMICOS, FARMACÉUTICOS Y DE LABORATORIO	\$0.00	\$0.00	\$180,989.10	\$0.00	\$180,989.10	\$0.00
D	5126	COMBUSTIBLES, LUBRICANTES Y ADITIVOS	\$0.00	\$0.00	\$139,227.02	\$0.00	\$139,227.02	\$0.00
D	5127	VESTUARIO, BLANCOS, PRENDAS DE PROTECCIÓN Y ARTÍCULOS DEPORTIVOS	\$0.00	\$0.00	\$4,613.34	\$0.00	\$4,613.34	\$0.00
D	5129	HERRAMIENTAS, REFACCIONES Y ACCESORIOS MENORES	\$0.00	\$0.00	\$9,544.71	\$0.00	\$9,544.71	\$0.00
D	5131	SERVICIOS BÁSICOS	\$0.00	\$0.00	\$613,234.92	\$0.00	\$613,234.92	\$0.00
D	5132	SERVICIOS DE ARRENDAMIENTO	\$0.00	\$0.00	\$33,802.92	\$0.00	\$33,802.92	\$0.00
D	5133	SERVICIOS PROFESIONALES, CIENTÍFICOS Y TÉCNICOS Y OTROS SERVICIOS	\$0.00	\$0.00	\$164,986.51	\$0.00	\$164,986.51	\$0.00
D	5134	SERVICIOS FINANCIEROS, BANCARIOS Y COMERCIALES	\$0.00	\$0.00	\$29,478.05	\$0.00	\$29,478.05	\$0.00



**SISTEMA PARA EL DESARROLLO INTEGRAL DE LA FAMILIA DEL ESTADO DE  
CENTRO DE REHABILITACION Y EDUCACION ESPECIAL**  
Balanza de Comprobación del 02/ene/2017 al 31/dic/2017

Nat.	Cuenta	Nombre de la cuenta	DEUDOR	ACREEDOR	DEUDOR	ACREEDOR	DEUDOR	ACREEDOR
D	5135	SERVICIOS DE INSTALACIÓN, REPARACIÓN, MANTENIMIENTO Y CONSERVACIÓN	\$0.00	\$0.00	\$216,776.35	\$0.00	\$216,776.35	\$0.00
D	5137	SERVICIOS DE TRASLADO Y VIÁTICOS	\$0.00	\$0.00	\$4,229.00	\$0.00	\$4,229.00	\$0.00
D	5138	SERVICIOS OFICIALES	\$0.00	\$0.00	\$7,698.02	\$0.00	\$7,698.02	\$0.00
D	5139	OTROS SERVICIOS GENERALES	\$0.00	\$0.00	\$14,913.33	\$0.00	\$14,913.33	\$0.00
D	5515	DEPRECIACIÓN DE BIENES MUEBLES	\$0.00	\$0.00	\$80,165.03	\$0.00	\$80,165.03	\$0.00
D	5599	OTROS GASTOS VARIOS	\$0.00	\$0.00	\$1,333.05	\$0.00	\$1,333.05	\$0.00
D	8110	LEY DE INGRESOS ESTIMADA	\$3,217,234.00	\$0.00	\$0.00	\$0.00	\$3,217,234.00	\$0.00
A	8120	LEY DE INGRESOS POR EJECUTAR	\$0.00	\$3,217,234.00	\$3,136,774.90	\$165,856.00	\$0.00	\$246,315.10
D	8130	MODIFICACIONES A LA LEY DE INGRESOS ESTIMADA	\$0.00	\$0.00	\$165,856.00	\$0.00	\$165,856.00	\$0.00
A	8140	LEY DE INGRESOS DEVENGADA	\$0.00	\$0.00	\$3,136,774.90	\$0.00	\$0.00	\$0.00
A	8150	LEY DE INGRESOS RECAUDADA	\$0.00	\$0.00	\$0.00	\$3,136,774.90	\$0.00	\$3,136,774.90
A	8210	PRESUPUESTO DE EGRESOS APROBADO	\$0.00	\$3,217,234.00	\$0.00	\$0.00	\$0.00	\$3,217,234.00
D	8220	PRESUPUESTO DE EGRESOS POR EJERCER	\$3,217,234.00	\$0.00	\$1,123,003.14	\$4,285,163.74	\$55,073.40	\$0.00
A	8230	MODIFICACIONES AL PRESUPUESTO DE EGRESOS APROBADO	\$0.00	\$0.00	\$957,147.14	\$1,123,003.14	\$0.00	\$165,856.00
D	8240	PRESUPUESTO DE EGRESOS COMPROMETIDO	\$0.00	\$0.00	\$3,328,016.60	\$3,077,169.58	\$250,847.02	\$0.00
D	8250	PRESUPUESTO DE EGRESOS DEVENGADO	\$0.00	\$0.00	\$3,077,169.58	\$2,933,735.50	\$143,434.08	\$0.00
D	8260	PRESUPUESTO DE EGRESOS EJERCIDO	\$0.00	\$0.00	\$2,933,735.50	\$2,933,735.50	\$0.00	\$0.00
D	8270	PRESUPUESTO DE EGRESOS PAGADO	\$0.00	\$0.00	\$2,933,735.50	\$0.00	\$2,933,735.50	\$0.00
			<b>Sumas =&gt;</b>	<b>\$7,755,669.98</b>	<b>\$35,801,967.25</b>	<b>\$35,801,967.25</b>	<b>\$11,305,839.25</b>	<b>\$11,305,839.25</b>

  
LIC. DIANAREY PALOMA RIVAS TORRES  
DIRECTORA GENERAL DE DIF NAYARIT

  
L.A. TERESA GRANADOS JIMENEZ  
SUBDIRECTORA DEL CENTRO DE REHABILITACION DE  
EDUCACION ESPECIAL, TEPIC, NAYARIT

**SISTEMA PARA EL DESARROLLO INTEGRAL DE LA FAMILIA DEL ESTADO DE NAYARIT (S)**  
**CENTRO DE REHABILITACION Y EDUCACION ESPECIAL**  
 Estado de Situación Financiera Detallado - LDF  
 Al 31 de diciembre de 2017 y al 31 de diciembre de 2016 (P)  
 (PESOS)

Concepto (c)	31 de diciembre de 2017	31 de diciembre de 2016 (e)	Concepto (e)	31 de diciembre de 2017	31 de diciembre de 2016 (e)
<b>ACTIVO</b>			<b>PASIVO</b>		
<b>Activo Circulante</b>			<b>Activo Circulante</b>		
a. Efectivo y Equivalentes (a=a1+a2+a3+a4+a5+a6+a7)	201,856.15	141,524.61	e. Cuentas por Pagar a Corto Plazo (e=a1+a2+a3+a4+a5+a6+a7+a8+a9)	105,495.57	63,357.78
a1) Efectivo	0.00	0.00	a1) Servicios Personales por Pagar a Corto Plazo	0.00	31,767.03
a2) Bancos/Tesorería	192,259.59	135,928.61	a2) Proveedores por Pagar a Corto Plazo	88,658.88	17,551.91
a3) Bancos/Depositos y Otros	0.00	0.00	a3) Contratas por Obras Públicas por Pagar a Corto Plazo	0.00	0.00
a4) Inversiones Temporales (Hasta 3 meses)	0.00	0.00	a4) Participaciones y Aportaciones por Pagar a Corto Plazo	0.00	0.00
a5) Fondos con Afectación Específica	0.00	0.00	a5) Transferencias Otorgadas por Pagar a Corto Plazo	0.00	0.00
a6) Depósitos de Fondos de Terceros en Garantía y/o Administración	5,250.00	5,250.00	a6) Intereses, Comisiones y Otros Gastos de la Deuda Pública por Pagar a Corto Plazo	0.00	0.00
a7) Otros Efectivos y Equivalentes	348.58	346.00	a7) Retenciones y Contribuciones por Pagar a Corto Plazo	15,836.69	14,038.78
b. Derechos a Recibir Efectivo o Equivalentes (b=b1+b2+b3+b4+b5+b6+b7)	6,075.81	6,618.74	a8) Devoluciones de la Ley de Ingresos por Pagar a Corto Plazo	0.00	0.00
b1) Inversiones Financieras de Corto Plazo	0.00	0.00	a9) Otras Cuentas por Pagar a Corto Plazo	1,000.00	0.00
b2) Cuentas por Cobrar a Corto Plazo	0.00	100.00	b. Documentos por Pagar a Corto Plazo (b=b1+b2+b3)	0.00	0.00
b3) Deudores Diversos por Cobrar a Corto Plazo	1,076.81	3,518.74	b1) Documentos Comerciales por Pagar a Corto Plazo	0.00	0.00
b4) Ingresos por Recuperar a Corto Plazo	0.00	0.00	b2) Documentos con Contratas por Obras Públicas por Pagar a Corto Plazo	0.00	0.00
b5) Deudores por Anticipos de la Tesorería a Corto Plazo	0.00	0.00	b3) Otros Documentos por Pagar a Corto Plazo	0.00	0.00
b6) Préstamos Otorgados a Corto Plazo	5,000.00	3,000.00	c. Porción a Corto Plazo de la Deuda Pública a Largo Plazo (c=c1+c2)	0.00	0.00
b7) Otros Derechos a Recibir Efectivo o Equivalentes a Corto Plazo	0.00	0.00	c1) Porción a Corto Plazo de la Deuda Pública	0.00	0.00
c. Derechos a Recibir Bienes o Servicios (c=c1+c2+c3+c4+c5)	0.00	0.00	c2) Porción a Corto Plazo de Arrendamiento Financiero	0.00	0.00
c1) Anticipo a Proveedores por Adquisición de Bienes y Prestación de Servicios a Corto Plazo	0.00	0.00	d. Títulos y Valores a Corto Plazo	0.00	0.00
c2) Anticipo a Proveedores por Adquisición de Bienes Inmuebles y Muebles a Corto Plazo	0.00	0.00	e. Pasivos Diferidos a Corto Plazo (e=e1+e2+e3)	0.00	0.00
c3) Anticipo a Proveedores por Adquisición de Bienes Intangibles a Corto Plazo	0.00	0.00	e1) Ingresos Cobrados por Adelantado a Corto Plazo	0.00	0.00
c4) Anticipo a Contratistas por Obras Públicas a Corto Plazo	0.00	0.00	e2) Intereses Cobrados por Adelantado a Corto Plazo	0.00	0.00
c5) Otros Derechos a Recibir Bienes o Servicios a Corto Plazo	0.00	0.00	e3) Otros Pasivos Diferidos a Corto Plazo	0.00	0.00
d. Inventarios (d=d1+d2+d3+d4+d5)	0.00	0.00	f. Fondos y Bienes de Terceros en Garantía y/o Administración a Corto Plazo (f=f1+f2+f3+f4+f5+f6)	0.00	0.00
d1) Inventario de Mercancías para Venta	0.00	0.00	f1) Fondos en Garantía a Corto Plazo	0.00	0.00
d2) Inventario de Mercancías Terminadas	0.00	0.00	f2) Fondos en Administración a Corto Plazo	0.00	0.00
d3) Inventario de Mercancías en Proceso de Elaboración	0.00	0.00	f3) Fondos Contingentes a Corto Plazo	0.00	0.00
d4) Inventario de Materias Primas, Materiales y Suministros para Producción	0.00	0.00	f4) Fondos de Fideicomisos, Mandatos y Contratos Análogos a Corto Plazo	0.00	0.00
d5) Bienes en Tránsito	0.00	0.00	f5) Otros Fondos de Terceros en Garantía y/o Administración a Corto Plazo	0.00	0.00
e. Almacenes	0.00	0.00	f6) Valores y Bienes en Garantía a Corto Plazo	0.00	0.00
f. Estimación por Pérdida o Deterioro de Activos Circulantes (f=f1+f2)	0.00	0.00	g. Provisiones a Corto Plazo (g=g1+g2+g3)	0.00	0.00
f1) Estimación por Deterioro de Derechos a Recibir Efectivo o Equivalentes	0.00	0.00	g1) Provisión para Demandas y Juicios a Corto Plazo	0.00	0.00
f2) Estimación por Deterioro de Inventarios	0.00	0.00	g2) Provisión para Contingencias a Corto Plazo	0.00	0.00
g. Otros Activos Circulantes (g=g1+g2+g3+g4)	0.00	0.00	g3) Otras Provisiones a Corto Plazo	0.00	0.00
g1) Valores en Garantía	0.00	0.00	h. Otros Pasivos a Corto Plazo (h=h1+h2+h3)	0.00	0.00
g2) Bienes en Garantía (excluye depósitos de fondos)	0.00	0.00	h1) Ingresos por Clasificar	0.00	0.00
g3) Bienes Devueltos de Embargos, Decomisos, Aseguramientos y Dación en Pago	0.00	0.00	h2) Recaudación por Participar	0.00	0.00
g4) Adquisición con Fondos de Terceros	0.00	0.00	h3) Otros Pasivos Circulantes	0.00	0.00
<b>IA. Total de Activos Circulantes (IA = a + b + c + d + e + f + g)</b>	<b>207,932.96</b>	<b>148,143.35</b>	<b>IIA. Total de Pasivos Circulantes (IIA = a + b + c + d + e + f + g + h)</b>	<b>105,495.57</b>	<b>63,357.78</b>
<b>Activo No Circulante</b>			<b>Pasivo No Circulante</b>		
a. Inversiones Financieras a Largo Plazo	0.00	0.00	a. Cuentas por Pagar a Largo Plazo	0.00	0.00
b. Derechos a Recibir Efectivo o Equivalentes a Largo Plazo	0.00	0.00	b. Documentos por Pagar a Largo Plazo	0.00	0.00
c. Bienes Inmuebles, Infraestructura y Constituciones en Proceso	0.00	0.00	c. Deuda Pública a Largo Plazo	0.00	0.00
d. Bienes Muebles	1,384,357.72	1,173,058.63	d. Pasivos Diferidos a Largo Plazo	0.00	0.00
e. Activos Intangibles	0.00	0.00	e. Fondos y Bienes de Terceros en Garantía y/o Administración a Largo Plazo	0.00	0.00
f. Depreciación, Deterioro y Amortización Acumulada de Bienes	-248,251.19	-223,005.15	f. Provisiones a Largo Plazo	0.00	0.00
g. Activos Diferidos	0.00	0.00	<b>IIIB. Total de Pasivos No Circulantes (IIIB = a + b + c + d + e + f)</b>	<b>0.00</b>	<b>0.00</b>
h. Estimación por Pérdida o Deterioro de Activos no Circulantes	0.00	0.00	<b>II. Total del Pasivo (II = IIA + IIIB)</b>	<b>105,495.57</b>	<b>63,357.78</b>
i. Otros Activos no Circulantes	0.00	0.00	<b>HACIENDA PÚBLICA/PATRIMONIO</b>		
<b>IB. Total de Activos No Circulantes (IB = a + b + c + d + e + f + g + h + i)</b>	<b>436,126.53</b>	<b>304,992.47</b>	<b>IIIA. Hacienda Pública/Patrimonio Contribuido (IIIA = a + b + c)</b>	<b>657,792.01</b>	<b>657,792.01</b>
<b>I. Total del Activo (I = IA + IB)</b>	<b>644,059.49</b>	<b>453,135.82</b>	a. Aportaciones	0.00	0.00
			b. Donaciones de Capital	0.00	0.00
			c. Actualización de la Hacienda Pública/Patrimonio	657,792.01	657,792.01
			<b>IIIB. Hacienda Pública/Patrimonio Generado (IIIB = a + b + c + d + e)</b>	<b>-119,228.05</b>	<b>-269,613.97</b>
			a. Resultados del Ejercicio (Ahorro/ Desahorro)	199,164.73	-63.70
			b. Resultados de Ejercicios Anteriores	-318,392.82	-267,550.21
			c. Revalúos	0.00	0.00
			d. Reservas	0.00	0.00
			e. Rectificaciones de Resultados de Ejercicios Anteriores	0.00	0.00
			<b>IIIC. Exceso o Insuficiencia en la Actualización de la Hacienda Pública/Patrimonio (IIIC = a + b)</b>	<b>0.00</b>	<b>0.00</b>
			a. Resultado por Posición Monetaria	0.00	0.00
			b. Resultado por Tenencia de Activos no Monetarios	0.00	0.00
			<b>III. Total Hacienda Pública/Patrimonio (III = IIIA + IIIB + IIIC)</b>	<b>538,563.92</b>	<b>389,778.04</b>
			<b>IV. Total del Pasivo y Hacienda Pública/Patrimonio (IV = II + III)</b>	<b>644,059.49</b>	<b>453,135.82</b>

*Dianarey Paloma R.*  
 LIC. DIANAREY PALOMA RIVAS TORRES  
 DIRECTORA GENERAL DE DIF NAYARIT

*TERESA GRANADOS JIMENEZ*  
 LA TERESA GRANADOS JIMENEZ  
 SUBDIRECTORA DEL CENTRO DE REHABILITACION  
 DE EDUCACION ESPECIAL TEPCO, NAYARIT

SISTEMA PARA EL DESARROLLO INTEGRAL DE LA FAMILIA DEL ESTADO DE NAYARIT (a)							
CENTRO DE REHABILITACION Y EDUCACION ESPECIAL							
Informe Analítico de la Deuda Pública y Otros Pasivos - LDF							
Del 1 de Enero al 31 de Diciembre de 2017 (b)							
(PESOS)							
Denominación de la Deuda Pública y Otros Pasivos (c)	Saldo al 31 de diciembre de 2016 (d)	Disposiciones del Periodo (e)	Amortizaciones del Periodo (f)	Revaluaciones, Reclasificaciones y Otros Ajustes (g)	Saldo Final del Periodo h=d+e-f+g	Pago de Intereses del Periodo (i)	Pago de Comisiones y demás costos asociados durante el Periodo (j)
1. Deuda Pública (1=A+B)	0.00	0.00	0.00	0.00	0.00	0.00	0.00
A. Corto Plazo (A=a1+a2+a3)	0.00	0.00	0.00	0.00	0.00	0.00	0.00
a1) Instituciones de Crédito	0.00	0.00	0.00	0.00	0.00	0.00	0.00
a2) Títulos y Valores	0.00	0.00	0.00	0.00	0.00	0.00	0.00
a3) Arrendamientos Financieros	0.00	0.00	0.00	0.00	0.00	0.00	0.00
B. Largo Plazo (B=b1+b2+b3)	0.00	0.00	0.00	0.00	0.00	0.00	0.00
b1) Instituciones de Crédito	0.00	0.00	0.00	0.00	0.00	0.00	0.00
b2) Títulos y Valores	0.00	0.00	0.00	0.00	0.00	0.00	0.00
b3) Arrendamientos Financieros	0.00	0.00	0.00	0.00	0.00	0.00	0.00
2. Otros Pasivos	63,357.78				105,495.57		
3. Total de la Deuda Pública y Otros Pasivos	63,357.78	0.00	0.00	0.00	105,495.57	0.00	0.00
4. Deuda Contingente 1 (informativo)	0.00	0.00	0.00	0.00	0.00	0.00	0.00
A. Deuda Contingente 1	0.00	0.00	0.00	0.00	0.00	0.00	0.00
B. Deuda Contingente 2	0.00	0.00	0.00	0.00	0.00	0.00	0.00
C. Deuda Contingente XX	0.00	0.00	0.00	0.00	0.00	0.00	0.00
5. Valor de Instrumentos Bono Cupón Cero 2 (Informativo)	0.00	0.00	0.00	0.00	0.00	0.00	0.00
A. Instrumento Bono Cupón Cero 1	0.00	0.00	0.00	0.00	0.00	0.00	0.00
B. Instrumento Bono Cupón Cero 2	0.00	0.00	0.00	0.00	0.00	0.00	0.00
C. Instrumento Bono Cupón Cero XX	0.00	0.00	0.00	0.00	0.00	0.00	0.00

1. Se refiere a cualquier financiamiento sin fuente o garantía de pago definida, que sea asumida de manera solidaria o subsidiaria por las Entidades Federativas con sus Municipios, organismos descentralizados y empresas de participación estatal mayoritaria y fideicomisos, locales o municipales, y por los Municipios con sus respectivos organismos descentralizados y empresas de participación municipal mayoritaria.

2. Se refiere al valor del Bono Cupón Cero que respalda el pago de los créditos asociados al mismo (Activo).

Obligaciones a Corto Plazo (k)	Monto Contratado (l)	Plazo Pactado (m)	Tasa de Interés (n)	Comisiones y Costos Relacionados (o)	Tasa Efectiva (p)
6. Obligaciones a Corto Plazo (Informativo)	0.00	0.00	0.00	0.00	0.00
A. Crédito 1	0.00	0.00	0.00	0.00	0.00
B. Crédito 2	0.00	0.00	0.00	0.00	0.00
C. Crédito XX	0.00	0.00	0.00	0.00	0.00

*Dianarey Paloma R*  
LIC. DIANAREY PALOMA RIVAS TORRES  
DIRECTORA GENERAL DE DIF NAYARIT

*[Firma]*  
LA TERESA GRANADOS JUANEZ  
SUBDIRECTORA DEL CENTRO DE REHABILITACION  
DE EDUCACION ESPECIAL TEPEC, NAYARIT

SISTEMA PARA EL DESARROLLO INTEGRAL DE LA FAMILIA DEL ESTADO DE NAYARIT (a)										
CENTRO DE REHABILITACION Y EDUCACION ESPECIAL										
Informe Analítico de Obligaciones Diferentes de Financiamientos - LDF										
Del 1 de Enero al 31 de Diciembre de 2017 (b)										
(PESOS)										
Denominación de las Obligaciones Diferentes de Financiamiento	Fecha del Contrato	Fecha de inicio de operación del proyecto	Fecha de vencimiento	Monto de la inversión pactado	Plazo pactado	Monto promedio mensual del pago de la contraprestación	Monto promedio mensual del pago de la contraprestación correspondiente al pago de inversión	Monto pagado de la inversión al 31 de diciembre de 2017	Monto pagado de la inversión actualizado al 31 de diciembre de 2017	Saldo pendiente por pagar de la inversión al 31 de diciembre de 2017
(c)	(d)	(e)	(f)	(g)	(h)	(i)	(j)	(k)	(l)	(m = g - l)
<b>A. Asociaciones Público Privadas (APP's) (A=a+b+c+d)</b>				0.00		0.00	0.00	0.00	0.00	0.00
a) APP 1				0.00		0.00	0.00	0.00	0.00	0.00
b) APP 2				0.00		0.00	0.00	0.00	0.00	0.00
c) APP 3				0.00		0.00	0.00	0.00	0.00	0.00
d) APP XX				0.00		0.00	0.00	0.00	0.00	0.00
<b>B. Otros Instrumentos (B=a+b+c+d)</b>				0.00		0.00	0.00	0.00	0.00	0.00
a) Otro Instrumento 1				0.00		0.00	0.00	0.00	0.00	0.00
b) Otro Instrumento 2				0.00		0.00	0.00	0.00	0.00	0.00
c) Otro Instrumento 3				0.00		0.00	0.00	0.00	0.00	0.00
d) Otro Instrumento XX				0.00		0.00	0.00	0.00	0.00	0.00
<b>C. Total de Obligaciones Diferentes de Financiamiento (C=A+B)</b>				0.00		0.00	0.00	0.00	0.00	0.00

*Dianarey Paloma R.*  
 LIC. DIANAREY PALOMA RIVAS TORRES  
 DIRECTORA GENERAL DE DIF NAYARIT

*L. Teres Granados Jimenez*  
 L. TERES GRANADOS JIMENEZ  
 SUBDIRECTORA DEL CENTRO DE REHABILITACION  
 DE EDUCACION ESPECIAL TEPEC, NAYARIT

**SISTEMA PARA EL DESARROLLO INTEGRAL DE LA FAMILIA DEL ESTADO DE NAYARIT (a)**  
**CENTRO DE REHABILITACION Y EDUCACION ESPECIAL**  
**Balance Presupuestario - LDF**  
**Del 1 de Enero al 31 de Diciembre de 2017 (b)**  
**(PESOS)**

Concepto (c)	Estimado/ Aprobado (d)	Devengado	Recaudado/ Pagado
<b>A. Ingresos Totales (A = A1+A2+A3)</b>	3,217,234.00	3,136,774.90	3,136,774.90
A1. Ingresos de Libre Disposición	3,217,234.00	3,136,774.90	3,136,774.90
A2. Transferencias Federales Etiquetadas	0.00	0.00	0.00
A3. Financiamiento Neto	0.00	0.00	0.00
<b>B. Egresos Presupuestarios<sup>1</sup> (B = B1+B2)</b>	3,217,234.00	3,077,169.58	2,933,735.50
B1. Gasto No Etiquetado (sin incluir Amortización de la Deuda Pública)	3,217,234.00	3,077,169.58	2,933,735.50
B2. Gasto Etiquetado (sin incluir Amortización de la Deuda Pública)	0.00	0.00	0.00
<b>C. Remanentes del Ejercicio Anterior (C = C1 + C2)</b>		0.00	0.00
C1. Remanentes de Ingresos de Libre Disposición aplicados en el periodo		0.00	0.00
C2. Remanentes de Transferencias Federales Etiquetadas aplicados en el periodo		0.00	0.00
<b>I. Balance Presupuestario (I = A - B + C)</b>	0.00	59,605.32	203,039.40
<b>II. Balance Presupuestario sin Financiamiento Neto (II = I - A3)</b>	0.00	59,605.32	203,039.40
<b>III. Balance Presupuestario sin Financiamiento Neto y sin Remanentes del Ejercicio Anterior (III = II - C)</b>	0.00	59,605.32	203,039.40

Concepto	Aprobado	Devengado	Pagado
<b>E. Intereses, Comisiones y Gastos de la Deuda (E = E1+E2)</b>	0.00	0.00	0.00
E1. Intereses, Comisiones y Gastos de la Deuda con Gasto No Etiquetado	0.00	0.00	0.00
E2. Intereses, Comisiones y Gastos de la Deuda con Gasto Etiquetado	0.00	0.00	0.00
<b>IV. Balance Primario (IV = III + E)</b>	0.00	59,605.32	203,039.40

Concepto	Estimado/ Aprobado	Devengado	Recaudado/ Pagado
<b>F. Financiamiento (F = F1 + F2)</b>	0.00	0.00	0.00
F1. Financiamiento con Fuente de Pago de Ingresos de Libre Disposición	0.00	0.00	0.00
F2. Financiamiento con Fuente de Pago de Transferencias Federales Etiquetadas	0.00	0.00	0.00
<b>G. Amortización de la Deuda (G = G1 + G2)</b>	0.00	0.00	0.00
G1. Amortización de la Deuda Pública con Gasto No Etiquetado	0.00	0.00	0.00
G2. Amortización de la Deuda Pública con Gasto Etiquetado	0.00	0.00	0.00
<b>A3. Financiamiento Neto (A3 = F - G)</b>	0.00	0.00	0.00

Concepto	Estimado/ Aprobado	Devengado	Recaudado/ Pagado
<b>A1. Ingresos de Libre Disposición</b>	3,217,234.00	3,136,774.90	3,136,774.90
<b>A3.1 Financiamiento Neto con Fuente de Pago de Ingresos de Libre Disposición (A3.1 = F1 - G1)</b>	0.00	0.00	0.00
F1. Financiamiento con Fuente de Pago de Ingresos de Libre Disposición	0.00	0.00	0.00
G1. Amortización de la Deuda Pública con Gasto No Etiquetado	0.00	0.00	0.00
<b>B1. Gasto No Etiquetado (sin incluir Amortización de la Deuda Pública)</b>	3,217,234.00	3,077,169.58	2,933,735.50
<b>C1. Remanentes de Ingresos de Libre Disposición aplicados en el periodo</b>		0.00	0.00
<b>V. Balance Presupuestario de Recursos Disponibles (V = A1 + A3.1 - B1 + C1)</b>	0.00	59,605.32	203,039.40
<b>VI. Balance Presupuestario de Recursos Disponibles sin Financiamiento Neto (VI = V - A3.1)</b>	0.00	59,605.32	203,039.40

Concepto	Estimado/ Aprobado	Devengado	Recaudado/ Pagado
A2. Transferencias Federales Etiquetadas	0.00	0.00	0.00
A3.2 Financiamiento Neto con Fuente de Pago de Transferencias Federales Etiquetadas (A3.2 = F2 - G2)	0.00	0.00	0.00
F2. Financiamiento con Fuente de Pago de Transferencias Federales Etiquetadas	0.00	0.00	0.00
G2. Amortización de la Deuda Pública con Gasto Etiquetado	0.00	0.00	0.00
B2. Gasto Etiquetado (sin incluir Amortización de la Deuda Pública)	0.00	0.00	0.00
C2. Remanentes de Transferencias Federales Etiquetadas aplicados en el periodo		0.00	0.00
VII. Balance Presupuestario de Recursos Etiquetados (VII = A2 + A3.2 - B2 + C2)	0.00	0.00	0.00
VIII. Balance Presupuestario de Recursos Etiquetados sin Financiamiento Neto (VIII = VII - A3.2)	0.00	0.00	0.00

*Dianarey Paloma R.*  
LIC. DIANAREY PALOMA RIVAS TORRES  
DIRECTORA GENERAL DE DIF NAYARIT


*L. A. Teresa Granados Jimenez*  
L.A TERESA GRANADOS JIMENEZ  
SUBDIRECTORA DEL CENTRO DE REHABILITACION  
DE EDUCACION ESPECIAL TEPIC, NAYARIT

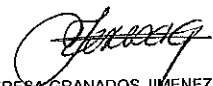




**SISTEMA PARA EL DESARROLLO INTEGRAL DE LA FAMILIA DEL ESTADO DE NAYARIT (a)**  
**CENTRO DE REHABILITACION Y EDUCACION ESPECIAL**  
**Estado Analítico de Ingresos Detallado - LDF**  
**Del 1 de Enero al 31 de Diciembre de 2017 (b)**  
**(PESOS)**

Concepto (c)	Ingreso					Diferencia (e)
	Estimado (d)	Ampliaciones/ (Reducciones)	Modificado	Devengado	Recaudado	
E. Otras Transferencias Federales Etiquetadas	0.00	0.00	0.00	0.00	0.00	0.00
II. Total de Transferencias Federales Etiquetadas (II = A + B + C + D + E)	0.00	0.00	0.00	0.00	0.00	0.00
III. Ingresos Derivados de Financiamientos (III = A)	0.00	0.00	0.00	0.00	0.00	0.00
A. Ingresos Derivados de Financiamientos	0.00	0.00	0.00	0.00	0.00	0.00
IV. Total de Ingresos (IV = I + II + III)	3,217,234.00	165,856.00	3,383,090.00	3,136,774.90	3,136,774.90	-80,459.10
<b>Datos Informativos</b>						
1. Ingresos Derivados de Financiamientos con Fuente de Pago de Ingresos de Libre Disposición	0.00	0.00	0.00	0.00	0.00	0.00
2. Ingresos Derivados de Financiamientos con Fuente de Pago de Transferencias Federales Etiquetadas	0.00	0.00	0.00	0.00	0.00	0.00
3. Ingresos Derivados de Financiamientos (3 = 1 + 2)	0.00	0.00	0.00	0.00	0.00	0.00

  
 LIC. DIANAREY PALOMA RIVAS TORRES  
 DIRECTORA GENERAL DE DIF NAYARIT

  
 L.A. TERESA GRANADOS JIMENEZ  
 SUBDIRECTORA DEL CENTRO DE REHABILITACION  
 DE EDUCACION ESPECIAL TEPIC, NAYARIT



**SISTEMA PARA EL DESARROLLO INTEGRAL DE LA FAMILIA DEL ESTADO DE NAYARIT (a)**  
**CENTRO DE REHABILITACION Y EDUCACION ESPECIAL**  
**Estado Analítico del Ejercicio del Presupuesto de Egresos Detallado - LDF**  
**Clasificación por Objeto del Gasto (Capítulo y Concepto)**  
**Del 1 de Enero al 31 de Diciembre de 2017 (b)**  
**(PESOS)**

Concepto (c)	Egresos					Subejercicio (e)
	Aprobado (d)	Ampliaciones/ (Reducciones)	Modificado	Devengado	Pagado	
<b>II. Gasto Etiquetado (II=A+B+C+D+E+F+G+H+I)</b>	0.00	0.00	0.00	0.00	0.00	0.00
<b>A. Servicios Personales (A=a1+a2+a3+a4+a5+a6+a7)</b>	0.00	0.00	0.00	0.00	0.00	0.00
a1) Remuneraciones al Personal de Carácter Permanente	0.00	0.00	0.00	0.00	0.00	0.00
a2) Remuneraciones al Personal de Carácter Transitorio	0.00	0.00	0.00	0.00	0.00	0.00
a3) Remuneraciones Adicionales y Especiales	0.00	0.00	0.00	0.00	0.00	0.00
a4) Seguridad Social	0.00	0.00	0.00	0.00	0.00	0.00
a5) Otras Prestaciones Sociales y Económicas	0.00	0.00	0.00	0.00	0.00	0.00
a6) Previsiones	0.00	0.00	0.00	0.00	0.00	0.00
a7) Pago de Estímulos a Servidores Públicos	0.00	0.00	0.00	0.00	0.00	0.00
<b>B. Materiales y Suministros (B=b1+b2+b3+b4+b5+b6+b7+b8+b9)</b>	0.00	0.00	0.00	0.00	0.00	0.00
b1) Materiales de Administración, Emisión de Documentos y Artículos Oficial	0.00	0.00	0.00	0.00	0.00	0.00
b2) Alimentos y Utensilios	0.00	0.00	0.00	0.00	0.00	0.00
b3) Materias Primas y Materiales de Producción y Comercialización	0.00	0.00	0.00	0.00	0.00	0.00
b4) Materiales y Artículos de Construcción y de Reparación	0.00	0.00	0.00	0.00	0.00	0.00
b5) Productos Químicos, Farmacéuticos y de Laboratorio	0.00	0.00	0.00	0.00	0.00	0.00
b6) Combustibles, Lubricantes y Aditivos	0.00	0.00	0.00	0.00	0.00	0.00
b7) Vestuario, Blancos, Prendas de Protección y Artículos Deportivos	0.00	0.00	0.00	0.00	0.00	0.00
b8) Materiales y Suministros Para Seguridad	0.00	0.00	0.00	0.00	0.00	0.00
b9) Herramientas, Refacciones y Accesorios Menores	0.00	0.00	0.00	0.00	0.00	0.00
<b>C. Servicios Generales (C=c1+c2+c3+c4+c5+c6+c7+c8+c9)</b>	0.00	0.00	0.00	0.00	0.00	0.00
c1) Servicios Básicos	0.00	0.00	0.00	0.00	0.00	0.00
c2) Servicios de Arrendamiento	0.00	0.00	0.00	0.00	0.00	0.00
c3) Servicios Profesionales, Científicos, Técnicos y Otros Servicios	0.00	0.00	0.00	0.00	0.00	0.00
c4) Servicios Financieros, Bancarios y Comerciales	0.00	0.00	0.00	0.00	0.00	0.00
c5) Servicios de Instalación, Reparación, Mantenimiento y Conservación	0.00	0.00	0.00	0.00	0.00	0.00
c6) Servicios de Comunicación Social y Publicidad	0.00	0.00	0.00	0.00	0.00	0.00
c7) Servicios de Traslado y Viáticos	0.00	0.00	0.00	0.00	0.00	0.00
c8) Servicios Oficiales	0.00	0.00	0.00	0.00	0.00	0.00
c9) Otros Servicios Generales	0.00	0.00	0.00	0.00	0.00	0.00
<b>D. Transferencias, Asignaciones, Subsidios y Otras Ayudas (D=d1+d2+d3+d4+d5+d6+d7+d8+d9)</b>	0.00	0.00	0.00	0.00	0.00	0.00
d1) Transferencias Internas y Asignaciones al Sector Público	0.00	0.00	0.00	0.00	0.00	0.00
d2) Transferencias al Resto del Sector Público	0.00	0.00	0.00	0.00	0.00	0.00
d3) Subsidios y Subvenciones	0.00	0.00	0.00	0.00	0.00	0.00
d4) Ayudas Sociales	0.00	0.00	0.00	0.00	0.00	0.00
d5) Pensiones y Jubilaciones	0.00	0.00	0.00	0.00	0.00	0.00
d6) Transferencias a Fideicomisos, Mandatos y Otros Análogos	0.00	0.00	0.00	0.00	0.00	0.00
d7) Transferencias a la Seguridad Social	0.00	0.00	0.00	0.00	0.00	0.00
d8) Donativos	0.00	0.00	0.00	0.00	0.00	0.00
d9) Transferencias al Exterior	0.00	0.00	0.00	0.00	0.00	0.00
<b>E. Bienes Muebles, Inmuebles e Intangibles (E=e1+e2+e3+e4+e5+e6+e7+e8+e9)</b>	0.00	0.00	0.00	0.00	0.00	0.00
e1) Mobiliario y Equipo de Administración	0.00	0.00	0.00	0.00	0.00	0.00
e2) Mobiliario y Equipo Educativo y Recreativo	0.00	0.00	0.00	0.00	0.00	0.00
e3) Equipo e Instrumental Médico y de Laboratorio	0.00	0.00	0.00	0.00	0.00	0.00
e4) Vehículos y Equipo de Transporte	0.00	0.00	0.00	0.00	0.00	0.00
e5) Equipo de Defensa y Seguridad	0.00	0.00	0.00	0.00	0.00	0.00
e6) Maquinaria, Otros Equipos y Herramientas	0.00	0.00	0.00	0.00	0.00	0.00
e7) Activos Biológicos	0.00	0.00	0.00	0.00	0.00	0.00
e8) Bienes Inmuebles	0.00	0.00	0.00	0.00	0.00	0.00
e9) Activos Intangibles	0.00	0.00	0.00	0.00	0.00	0.00
<b>F. Inversión Pública (F=f1+f2+f3)</b>	0.00	0.00	0.00	0.00	0.00	0.00
f1) Obra Pública en Bienes de Dominio Público	0.00	0.00	0.00	0.00	0.00	0.00
f2) Obra Pública en Bienes Propios	0.00	0.00	0.00	0.00	0.00	0.00
f3) Proyectos Productivos y Acciones de Fomento	0.00	0.00	0.00	0.00	0.00	0.00
<b>G. Inversiones Financieras y Otras Provisiones (G=g1+g2+g3+g4+g5+g6+g7)</b>	0.00	0.00	0.00	0.00	0.00	0.00
g1) Inversiones Para el Fomento de Actividades Productivas	0.00	0.00	0.00	0.00	0.00	0.00
g2) Acciones y Participaciones de Capital	0.00	0.00	0.00	0.00	0.00	0.00
g3) Compra de Títulos y Valores	0.00	0.00	0.00	0.00	0.00	0.00
g4) Concesión de Préstamos	0.00	0.00	0.00	0.00	0.00	0.00
g5) Inversiones en Fideicomisos, Mandatos y Otros Análogos	0.00	0.00	0.00	0.00	0.00	0.00
Fideicomiso de Desastres Naturales (Informativo)	0.00	0.00	0.00	0.00	0.00	0.00
g6) Otras Inversiones Financieras	0.00	0.00	0.00	0.00	0.00	0.00
g7) Provisiones para Contingencias y Otras Erogaciones Especiales	0.00	0.00	0.00	0.00	0.00	0.00
<b>H. Participaciones y Aportaciones (H=h1+h2+h3)</b>	0.00	0.00	0.00	0.00	0.00	0.00
h1) Participaciones	0.00	0.00	0.00	0.00	0.00	0.00
h2) Aportaciones	0.00	0.00	0.00	0.00	0.00	0.00
h3) Convenios	0.00	0.00	0.00	0.00	0.00	0.00
<b>I. Deuda Pública (I=i1+i2+i3+i4+i5+i6+i7)</b>	0.00	0.00	0.00	0.00	0.00	0.00
i1) Amortización de la Deuda Pública	0.00	0.00	0.00	0.00	0.00	0.00
i2) Intereses de la Deuda Pública	0.00	0.00	0.00	0.00	0.00	0.00
i3) Comisiones de la Deuda Pública	0.00	0.00	0.00	0.00	0.00	0.00
i4) Gastos de la Deuda Pública	0.00	0.00	0.00	0.00	0.00	0.00
i5) Costo por Coberturas	0.00	0.00	0.00	0.00	0.00	0.00
i6) Apoyos Financieros	0.00	0.00	0.00	0.00	0.00	0.00
i7) Adeudos de Ejercicios Fiscales Anteriores (ADEFAS)	0.00	0.00	0.00	0.00	0.00	0.00
<b>III. Total de Egresos (III = I + II)</b>	3,217,234.00	165,856.00	3,383,090.00	3,077,169.58	2,933,735.50	305,920.42

*Dianarey Paloma R.*  
 LIC. DIANAREY PALOMA RIVAS TORRES  
 DIRECTORA GENERAL DE DIF NAYARIT

*L. Teresa Granados Jimenez*  
 LA TERESA GRANADOS JIMENEZ  
 SUBDIRECTORA DEL CENTRO DE REHABILITACION  
 DE EDUCACION ESPECIAL TEPIC, NAYARIT

SISTEMA PARA EL DESARROLLO INTEGRAL DE LA FAMILIA DEL ESTADO DE NAYARIT (a)

CENTRO DE REHABILITACION Y EDUCACION ESPECIAL

Estado Analítico del Ejercicio del Presupuesto de Egresos Detallado - LDF

Clasificación Administrativa

Del 1 de Enero al 31 de Diciembre de 2017 (b)

(PESOS)

Concepto (c)	Egresos					Subejercicio (e)
	Aprobado (d)	Ampliaciones/ (Reducciones)	Modificado	Devengado	Pagado	
I. Gasto No Etiquetado (I=A+B+C+D+E+F+G+H)	3,217,234.00	165,856.00	3,383,090.00	3,077,169.58	2,933,735.50	305,920.42
A. COORDINACION GENERAL	3,217,234.00	165,856.00	3,383,090.00	3,077,169.58	2,933,735.50	305,920.42
II. Gasto Etiquetado (II=A+B+C+D+E+F+G+H)	0.00	0.00	0.00	0.00	0.00	0.00
III. Total de Egresos (III = I + II)	3,217,234.00	165,856.00	3,383,090.00	3,077,169.58	2,933,735.50	305,920.42

*Dianarey Paloma R.*

LIC. DIANAREY PALOMA RIVAS TORRES  
DIRECTORA GENERAL DE DIF NAYARIT

*L.A. Teresa Granados Jimenez*

L.A. TERESA GRANADOS JIMENEZ  
SUBDIRECTORA DEL CENTRO DE REHABILITACION  
DE EDUCACION ESPECIAL TEPIC, NAYARIT



SISTEMA PARA EL DESARROLLO INTEGRAL DE LA FAMILIA DEL ESTADO DE NAYARIT (a)  
 CENTRO DE REHABILITACION Y EDUCACION ESPECIAL  
 Estado Analítico del Ejercicio del Presupuesto de Egresos Detallado - LDF  
 Clasificación Funcional (Finalidad y Función)  
 Del 1 de Enero al 31 de Diciembre de 2017 (b)  
 (PESOS)


Concepto (c)	Egresos					Subejercicio (e)
	Aprobado (d)	Ampliaciones/ (Reducciones)	Modificado	Devengado	Pagado	
D. Otras No Clasificadas en Funciones Anteriores (D=d1+d2+d3+d4)	0.00	0.00	0.00	0.00	0.00	0.00
d1) Transacciones de la Deuda Publica / Costo Financiero de la Deuda	0.00	0.00	0.00	0.00	0.00	0.00
d2) Transferencias, Participaciones y Aportaciones Entre Diferentes Niveles y Ordenes de Gobierno	0.00	0.00	0.00	0.00	0.00	0.00
d3) Saneamiento del Sistema Financiero	0.00	0.00	0.00	0.00	0.00	0.00
d4) Adeudos de Ejercicios Fiscales Anteriores	0.00	0.00	0.00	0.00	0.00	0.00
III. Total de Egresos (III = I + II)	3,217,234.00	165,856.00	3,383,090.00	3,077,169.58	2,933,735.50	305,920.42


*Dianarey Paloma R.*  
 LIC. DIANAREY PALOMA RIVAS TORRES  
 DIRECTORA GENERAL DE DIF NAYARIT

*L. Teresa Granados Jimenez*  
 L.A TERESA GRANADOS JIMENEZ  
 SUBDIRECTORA DEL CENTRO DE REHABILITACION  
 DE EDUCACION ESPECIAL TEPIC, NAYARIT

**SISTEMA PARA EL DESARROLLO INTEGRAL DE LA FAMILIA**  
**CENTRO DE REHABILITACION Y EDUCACION ESPECIAL**  
**Estado Analítico del Ejercicio del Presupuesto de Egresos Detallado - LDF**  
**Clasificación de Servicios Personales por Categoría**  
**Del 1 de enero al 30 de Diciembre de 2017 (b)**  
**(PESOS)**

Concepto (c)	Egresos					Subejercicio (e)
	Aprobado (d)	Ampliaciones/ (Reducciones)	Modificado	Devengado	Pagado	
<b>I. Gasto No Etiquetado (I=A+B+C+D+E+F)</b>						
A. Personal Administrativo y de Servicio Público	1,161,975.79	0.00	1,161,975.79	914,794.37	914,794.37	247,181.42
B. Magisterio	0.00	0.00	0.00	0.00	0.00	0.00
C. Servicios de Salud (C=c1+c2)	0.00	0.00	0.00	0.00	0.00	0.00
c1) Personal Administrativo	0.00	0.00	0.00	0.00	0.00	0.00
c2) Personal Médico, Paramédico y afín	0.00	0.00	0.00	0.00	0.00	0.00
D. Seguridad Pública	0.00	0.00	0.00	0.00	0.00	0.00
E. Gastos asociados a la implementación de nuevas leyes federales o reformas a las mismas (E = e1 + e2)	0.00	0.00	0.00	0.00	0.00	0.00
e1) Nombre del Programa o Ley 1	0.00	0.00	0.00	0.00	0.00	0.00
e2) Nombre del Programa o Ley 2	0.00	0.00	0.00	0.00	0.00	0.00
F. Sentencias laborales definitivas	0.00	0.00	0.00	0.00	0.00	0.00
<b>II. Gasto Etiquetado (II=A+B+C+D+E+F)</b>	0.00	0.00	0.00	0.00	0.00	0.00
A. Personal Administrativo y de Servicio Público	0.00	0.00	0.00	0.00	0.00	0.00
B. Magisterio	0.00	0.00	0.00	0.00	0.00	0.00
C. Servicios de Salud (C=c1+c2)	0.00	0.00	0.00	0.00	0.00	0.00
c1) Personal Administrativo	0.00	0.00	0.00	0.00	0.00	0.00
c2) Personal Médico, Paramédico y afín	0.00	0.00	0.00	0.00	0.00	0.00
D. Seguridad Pública	0.00	0.00	0.00	0.00	0.00	0.00
E. Gastos asociados a la implementación de nuevas leyes federales o reformas a las mismas (E = e1 + e2)	0.00	0.00	0.00	0.00	0.00	0.00
e1) Nombre del Programa o Ley 1	0.00	0.00	0.00	0.00	0.00	0.00
e2) Nombre del Programa o Ley 2	0.00	0.00	0.00	0.00	0.00	0.00
F. Sentencias laborales definitivas	0.00	0.00	0.00	0.00	0.00	0.00
<b>III. Total del Gasto en Servicios Personales (III = I + II)</b>	<b>1,161,975.79</b>	<b>0.00</b>	<b>1,161,975.79</b>	<b>914,794.37</b>	<b>914,794.37</b>	<b>247,181.42</b>

  
 LIC. DIANAREY PALOMA RIVAS TORRES  
 DIRECTORA GENERAL DE DIF NAYARIT

  
 L.A. TERESA GRANADOS JIMENEZ  
 SUBDIRECTORA DEL CENTRO DE REHABILITACION Y  
 EDUCACION ESPECIAL, TEPIC NAYARIT

SISTEMA PARA EL DESARROLLO INTEGRAL DE LA FAMILIA DEL ESTADO DE NAYARIT COORDINACION DE FOMENTO A LAS ARTESANIAS  
ESTADO DE FLUJO OPERACIONAL  
DEL 01 DE OCTUBRE AL 31 DE DICIEMBRE DE 2017

DISPONIBILIDAD AL 01 DE OCTUBRE DE 2017 \$ 9,420.41

<b>INGRESOS Y OTROS BENEFICIOS</b>	
IMPUESTOS	\$ -
DERECHOS	-
PRODUCTOS DE TIPO CORRIENTE	-
APROVECHAMIENTOS DE TIPO CORRIENTE	-
INGRESOS POR VENTA DE BIENES Y SERVICIOS	1,157,567.00
PARTICIPACIONES Y APORTACIONES	-
OTROS INGRESOS Y BENEFICIOS VARIOS	-
<b>TOTAL INGRESOS Y OTROS BENEFICIOS</b>	<b>1,157,567.00</b>
	<b>-\$ 1,166,987.41</b>

<b>GASTOS Y OTRAS PERDIDAS</b>	
SERVICIOS PERSONALES	\$ 175,612.45
MATERIALES Y SUMINISTROS	243,333.60
SERVICIOS GENERALES	42,718.02
TRANSFERENCIAS INTERNAS Y ASIGNACIONES AL SECTOR PUBLICO	-
TRANSFERENCIAS AL RESTO DEL SECTOR PUBLICO	-
AYUDAS SOCIALES	499,573.10
PENSIONES Y JUBILACIONES	-
DONATIVOS	-
PARTICIPACIONES	-
APORTACIONES	-
CONVENIOS	-
INTERESES DE LA DEUDA PUBLICA	-
COSTO POR COBERTURAS	-
OTROS GASTOS	17,470.79
<b>DISPONIBILIDAD AL 31 DE DICIEMBRE DE 2017</b>	<b>978,707.96</b>
	<b>\$ 169,438.63</b>

**INTEGRACION DE DISPONIBILIDAD AL 31 DE DICIEMBRE 2017**  
**CUENTAS DE BALANCE DEUDORAS**

EFFECTIVO	\$ 2,500.00
BANCOS/TESORERIA	296,832.33
INVERSIONES TEMPORALES (HASTA 3 MESES)	-
OTROS EFFECTIVOS Y EQUIVALENTES	-
DEUDORES DIVERSOS POR COBRAR A CORTO PLAZO	406,233.70
OTROS DERECHOS A RECIBIR EFECTIVO O EQUIVALENTES A CORTO PLAZO	595,324.00
ANTICIPO A PROVEEDORES POR ADQUISICION DE BIENES Y PRESTACIONES	-
ANTICIPO A CONTRATISTAS POR OBRAS PUBLICAS A CORTO PLAZO	-
INVENTARIOS	1,951,992.65
VALORES EN GARANTIA	-
FIDEICOMISOS, MANDATOS Y CONTRATOS ANALOGOS	-
PARTICIPACIONES Y APORTACIONES DE CAPITAL	-
TERRENOS	-
VIVIENDAS	-
EDIFICIOS NO HABITACIONALES	-
CONSTRUCCIONES EN PROCESO EN BIENES DE DOMINIO PUBLICO	-
CONSTRUCCIONES EN PROCESO EN BIENES PROPIOS	-
MOBILIARIO Y EQUIPO DE ADMINISTRACION	\$ 416,874.33
MOBILIARIO Y EQUIPO EDUCACIONAL Y RECREATIVO	90,411.28
EQUIPO E INSTRUMENTAL MEDICO Y DE LABORATORIO	-
VEHICULOS Y EQUIPO DE TRANSPORTE	-
EQUIPO DE DEFENSA Y SEGURIDAD	-
MAQUINARIA, OTROS EQUIPOS Y HERRAMIENTAS	34,189.00
COLECCIONES, OBRAS DE ARTE Y OBJETOS VALIOSOS	-
SOFTWARE	-
LICENCIAS	-
DEPRECIACION ACUMULADA DE BIENES INMUEBLES	-
DEPRECIACION ACUMULADA DE BIENES MUEBLES	(452,897.13)
	<b>\$ 3,341,460.16</b>

**CUENTAS DE BALANCE ACREEDORAS**

SERVICIOS PERSONALES POR PAGAR A CORTO PLAZO	\$ 36,058.35
PROVEEDORES POR PAGAR A CORTO PLAZO	-
CONTRATISTAS POR OBRAS PUBLICAS POR PAGAR A CORTO PLAZO	-
PARTICIPACIONES Y APORTACIONES POR PAGAR A CORTO PLAZO	-
TRANSFERENCIAS OTORGADAS POR PAGAR A CORTO PLAZO	-
RETENCIONES Y CONTRIBUCIONES POR PAGAR A CORTO PLAZO	6,552.68
DEVOLUCIONES DE LA LEY DE INGRESOS POR PAGAR A CORTO PLAZO	-
OTRAS CUENTAS POR PAGAR A CORTO PLAZO	1,752.76
PORCION A CORTO PLAZO DE LA DEUDA PUBLICA INTERNA	-
FONDOS EN GARANTIA A CORTO PLAZO	-
OTROS PASIVOS CIRCULANTES	-
PRESTAMOS DE LA DEUDA PUBLICA INTERNA POR PAGAR A LARGO PLAZO	-
HACIENDA PUBLICA/PATRIMONIO CONTRIBUCION	92,978.29
RESULTADOS DE EJERCICIOS ANTERIORES	3,034,679.45
REVALUOS	-
	<b>3,172,021.53</b>
	<b>\$ 169,438.63</b>

*Dianarey Paloma R.*

LIC. DIANAREY PALOMA RIVAS TORRES  
DIRECTORA GENERAL DE DIF ESTATAL

*Maria del Pilar Barrá Naya*

LIC. MARIA DEL PILAR BARRA NAYA  
COORDINADORA DE FOMENTO A LAS ARTESANIAS





COORDINACIÓN DE PLANEACIÓN,  
ESTADÍSTICA Y EVALUACIÓN

**SISTEMA PARA EL DESARROLLO INTEGRAL DE LA FAMILIA  
PROGRAMA OPERATIVO ANUAL (POA) EJERCICIO FISCAL, 2017**

INFORME DE AVANCE CON CORTE AL 31 DE DICIEMBRE DE 2017

CLAVE	T. PROM.	DESCRIPCION	UNIDAD DE MEDIDA	META ANUAL	4TO. TRIMESTRE			LOGRO	
					Meta del Trimestre	LOGRO		Acumulado	
						absoluto	relativo %	absoluto	relativo %
D560		<b>FOMENTO A LAS ARTESANIAS</b>							
P35		<b>FOMENTO A LAS ARTESANIAS</b>							
S048		<b>FOMENTO A LAS ARTESANIAS</b>							
		<b>APOYO A LOS ARTESANOS</b>							
S048-01	0	ARTESANOS ATENDIDOS (JOVENES, MUJERES, HOMBRES, ADULTOS) APOYANDOLOS EN EL AMBITO LABORAL, EDUCATIVO, SOCIAL, ECONOMICO, CULTURAL Y ARTISTICO.	PERSONAS	1,301	393	334	85%	1,095	84%
S048-02	0	APOYOS OTORGADOS A ARTESANOS (JOVENES, MUJERES, HOMBRES, ADULTOS) EN AMBITO LABORAL, SOCIAL, ECONOMICO, POLITICO, CULTURAL Y FAMILIAR.	PERSONAS	1,762	563	495	88%	1,613	92%
S048-03	0	ARTESANOS QUE SOLICITARON MATERIA PRIMA (JOVENES, MUJERES, ADULTOS)	PERSONAS	846	330	228	69%	662	78%
S048-04	0	ARTESANOS QUE RECIBIERON MATERIA PRIMA (JOVENES, MUJERES, ADULTOS)	PERSONAS	846	330	228	69%	662	78%
S048-05	0	ARTESANOS BENEFICIADOS CON EL PAGO DE MANO DE OBRA (JOVENES, MUJERES, ADULTOS)	PERSONAS	734	254	194	76%	710	97%
S048-06	0	ARTESANOS ASESORADOS EN EL DISEÑO DE ARTESANIAS (JOVENES, MUJERES, ADULTOS)	PERSONAS	359	111	110	99%	348	97%
S048-07	0	NUMERO DE ARTESANOS INDIGENAS QUE INCREMENTARON LA VENTA	PERSONAS	1,025	295	278	94%	859	84%
		<b>DIVERSIDAD DE PRODUCTO</b>							
S048-08	0	APOYOS OTORGADOS A ARTESANOS (JOVENES, MUJERES, HOMBRES, ADULTOS) EN AMBITO LABORAL, SOCIAL, ECONOMICO, POLITICO, CULTURAL Y FAMILIAR.	PIEZAS	27,838	7,348	8,327	113%	30,668	110%
		<b>TALLER ARTESANIAS</b>							
S048-09	0	ELABORACION DE PIEZAS FABRICADAS EN EL TALLER, PARA CONTRIBUIR EN EL AMBITO LABORAL Y MEJORAR LA ECONOMIA DEL ENTORNO FAMILIAR.	PIEZAS	2,600	699	682	98%	3,000	115%
S048-10	0	PIEZAS VENDIDAS, PARA MEJORAR LAS CONDICIONES ECONOMICAS DE LA VIDA FAMILIAR.	PIEZAS	33,285	7,272	7,416	102%	29,404	88%
		<b>EVENTOS ESPECIALES</b>							
S048-11	0	PARTICIPACION EN EVENTOS ESPECIALES, PARA INCREMENTAR SUS POSIBILIDADES DE COMERCIALIZACION DE SUS PRODUCTOS Y ASI MEJORAR LAS CONDICIONES ECONOMICAS DE LA VIDA FAMILIAR.	EVENTO	2	0	0	0%	1	50%
			PERSONA	662,000	0	0	0%	550,000	83%
			PIEZAS VENDIDAS	1,200	0	0	0%	907	76%

**NOTAS AL INFORME DE AVANCE DE GESTION FINANCIERA**

- I) Tratándose del Balance Presupuestario de recursos disponibles negativos a que hace referencia la Ley de Disciplina Financiera de las Entidades Federativas y los Municipios, contiene el avance de las acciones tendientes a recuperar el presupuesto sostenible de Recursos disponibles y debido a que en esta Coordinación de Fomento a las Artesanías se manejan los Ingresos de Libre Disposición por la cantidad estimada y aprobada de \$ 3,800,000.00 de los cuales se han devengado en este periodo de enero a diciembre la cantidad de \$ 3,793,350.00 , recaudándose la misma cantidad; en el rubro de Egresos en esta Coordinación se maneja el renglón de Gasto no Etiquetado se estimó y aprobó al inicio de año la cantidad de \$4,281,924.07 de los cuales se ha devengado en este cuarto trimestre la cantidad de \$ 3,596,861.42 y pagado la cantidad de \$ 3,559,347.35 y queda una diferencia de \$ 37,514.07.
- II) La Coordinación de Fomento a las Artesanías no cuenta con obras y acciones realizadas en el trimestre comprendido del 1° de Octubre al 31 de Diciembre de 2017.

**SISTEMA PARA EL DESARROLLO INTEGRAL DE LA FAMILIA DEL ESTADO DE NAYARIT**  
**COORDINACION DE FOMENTO A LAS ARTESANIAS**

**OBRAS Y ACCIONES REALIZADAS**  
**AL 31 DE DICIEMBRE DE 2017**

*Handwritten signature*

No.	NOMBRE	UBICACIÓN	INVERSION	REC. EJERCIDOS	SALDOS GENERADOS
<b>No aplica</b>					



**DIF NAYARIT**  
DESARROLLO INTEGRAL DE LA FAMILIA

- III) Durante el cuarto trimestre se realizaron aumentos del Gasto al presupuesto de egresos por la cantidad de \$ 530,105.00

**SISTEMA PARA EL DESARROLLO INTEGRAL DE LA FAMILIA DEL ESTADO DE NAYARIT**  
COORDINACION DE FOMENTO A LAS ARTESANIAS

**AUMENTO DEL PRESUPUESTO DE EGRESOS**  
AL 31 DE DICIEMBRE DE 2017

FUENTE DE INGRESOS	GASTO ETIQUETADO	GASTO NO ETIQUETADO
INGRESO POR VENTA DE BIENES Y SERVICIOS		\$530,105.00

- IV) No se contrajeron obligaciones ni financiamientos en este periodo.

**SISTEMA PARA EL DESARROLLO INTEGRAL DE LA FAMILIA DEL ESTADO DE NAYARIT**  
COORDINACION DE FOMENTO A LAS ARTESANIAS

**FINANCIAMIENTO U OBLIGACIONES**  
AL 31 DE DICIEMBRE DE 2017

No.	IMPORTE	TASA	PLAZO	COMISIONES
<b>No aplica</b>				

- V) No se contrajeron obligaciones a corto plazo en los términos del Capítulo II, Título tercero de la Ley de Disciplina Financiera en las Entidades Federativas.

**SISTEMA PARA EL DESARROLLO INTEGRAL DE LA FAMILIA DEL ESTADO DE NAYARIT**  
COORDINACION DE FOMENTO A LAS ARTESANIAS

**OBLIGACIONES A CORTO PLAZO**  
AL 31 DE DICIEMBRE DE 2017

No.	IMPORTE	TASA	PLAZO	COMISIONES

**No aplica**






**DIF NAYARIT**  
DESARROLLO INTEGRAL DE LA FAMILIA

VI) No se cuenta con convenios en materia de Deuda Estatal garantizada durante este periodo.

**SISTEMA PARA EL DESARROLLO INTEGRAL DE LA FAMILIA DEL ESTADO DE NAYARIT**  
**COORDINACION DE FOMENTO A LAS ARTESANIAS**

**CONVENIOS DEUDA ESTATAL**  
**AL 31 DE DICIEMBRE DE 2017**

**No aplica**



**SISTEMA PARA EL DESARROLLO INTEGRAL DE LA FAMILIA DEL ESTADO DE NAYARIT**  
**COORDINACION DE FOMENTO A LAS ARTESANIAS**  
 Estado de Situación Financiera



Usu. supervisor  
 Rép:

Al 31/dic/2017

Fecha y 12/ene/2018  
 10:41 a.m.

	<u>2017</u>	<u>2017</u>
<b>ACTIVO</b>		
<b>ACTIVO CIRCULANTE</b>	<b>\$3,252,882.68</b>	
<b>EFFECTIVO Y EQUIVALENTES</b>	<b>\$299,332.33</b>	
EFFECTIVO	\$2,500.00	
BANCOS/ TESORERÍA	\$296,832.33	
BANCOS/DEPENDENCIAS Y OTROS	\$0.00	
INVERSIONES TEMPORALES (HASTA 3 MESES)	\$0.00	
FONDOS CON AFECTACIÓN ESPECÍFICA	\$0.00	
DEPOSITOS DE FONDOS DE TERCEROS EN GARANTÍA	\$0.00	
OTROS EFECTIVOS Y EQUIVALENTES	\$0.00	
<b>DERECHOS A RECIBIR EFECTIVO O EQUIVALENTES</b>	<b>\$1,001,557.70</b>	
INVERSIONES FINANCIERAS DE CORTO PLAZO	\$0.00	
CUENTAS POR COBRAR A CORTO PLAZO	\$595,324.00	
DEUDORES DIVERSOS POR COBRAR A CORTO PLAZO	\$406,233.70	
INGRESOS POR RECUPERAR A CORTO PLAZO	\$0.00	
DEUDORES POR ANTICIPOS DE LA TESORERÍA A	\$0.00	
PRÉSTAMOS OTORGADOS A CORTO PLAZO	\$0.00	
OTROS DERECHOS A RECIBIR EFECTIVO O	\$0.00	
<b>DERECHOS A RECIBIR BIENES O SERVICIOS</b>	<b>\$0.00</b>	
ANTICIPO A PROVEEDORES POR ADQUISICIÓN DE	\$0.00	
ANTICIPO A PROVEEDORES POR ADQUISICIÓN DE	\$0.00	
ANTICIPO A PROVEEDORES POR ADQUISICIÓN DE	\$0.00	
ANTICIPO A CONTRATISTAS POR OBRAS PÚBLICAS A	\$0.00	
OTROS DERECHOS A RECIBIR BIENES O SERVICIOS A	\$0.00	
<b>INVENTARIOS</b>	<b>\$1,951,992.65</b>	
INVENTARIO DE MERCANCÍAS PARA VENTA	\$0.00	
INVENTARIO DE MERCANCÍAS TERMINADAS	\$1,615,798.49	
INVENTARIO DE MERCANCÍAS EN PROCESO DE	\$66,671.17	
INVENTARIO DE MATERIAS PRIMAS, MATERIALES Y	\$289,522.99	
BIENES EN TRÁNSITO	\$0.00	
<b>ALMACENES</b>	<b>\$0.00</b>	
ALMACÉN DE MATERIALES Y SUMINISTROS DE	\$0.00	
<b>ESTIMACIÓN POR PÉRDIDA O DETERIORO DE ACTIVOS</b>	<b>\$0.00</b>	
ESTIMACIONES PARA CUENTAS INCOBRABLES POR	\$0.00	
ESTIMACIÓN POR DETERIORO DE INVENTARIOS	\$0.00	
<b>OTROS ACTIVOS CIRCULANTES</b>		<b>\$88,577.48</b>
VALORES EN GARANTÍA	\$0.00	
BIENES EN GARANTÍA (EXCLUYE DEPÓSITOS DE	\$0.00	
BIENES DERIVADOS DE EMBARGOS, DECOMISOS,	\$0.00	
Adquisición con Fondos de Terceros.	\$0.00	
<b>Total de Activos Circulantes</b>	<b>\$3,252,882.68</b>	
<b>ACTIVO NO CIRCULANTE</b>		<b>\$416,874.33</b>
<b>INVERSIONES FINANCIERAS A LARGO PLAZO</b>		<b>\$90,411.28</b>
INVERSIONES A LARGO PLAZO	\$0.00	
TÍTULOS Y VALORES A LARGO PLAZO	\$0.00	
FIDEICOMISOS, MANDATOS Y CONTRATOS ANÁLOGOS	\$0.00	
PARTICIPACIONES Y APORTACIONES DE CAPITAL	\$0.00	
<b>DERECHOS A RECIBIR EFECTIVO O EQUIVALENTES A</b>		<b>\$0.00</b>
DOCUMENTOS POR COBRAR A LARGO PLAZO	\$0.00	
DEUDORES DIVERSOS A LARGO PLAZO	\$0.00	
INGRESOS POR RECUPERAR A LARGO PLAZO	\$0.00	
PRÉSTAMOS OTORGADOS A LARGO PLAZO	\$0.00	
OTROS DERECHOS A RECIBIR EFECTIVO O	\$0.00	
<b>BIENES INMUEBLES, INFRAESTRUCTURA Y</b>		<b>\$541,474.67</b>
TERRENOS	\$0.00	
VIVIENDAS	\$0.00	
EDIFICIOS NO HABITACIONALES	\$0.00	
INFRAESTRUCTURA	\$0.00	
CONSTRUCCIONES EN PROCESO EN BIENES DE	\$0.00	
CONSTRUCCIONES EN PROCESO EN BIENES PROPIOS	\$0.00	
OTROS BIENES INMUEBLES	\$0.00	
<b>BIENES MUEBLES</b>		<b>\$416,874.33</b>
MOBILIARIO Y EQUIPO DE ADMINISTRACIÓN	\$90,411.28	
MOBILIARIO Y EQUIPO EDUCACIONAL Y RECREATIVO	\$0.00	
EQUIPO E INSTRUMENTAL MÉDICO Y DE	\$0.00	
VEHÍCULOS Y EQUIPO DE TRANSPORTE	\$0.00	
EQUIPO DE DEFENSA Y SEGURIDAD	\$0.00	
MAQUINARIA, OTROS EQUIPOS Y HERRAMIENTAS	\$34,189.00	
COLECCIONES, OBRAS DE ARTE Y OBJETOS	\$0.00	
ACTIVOS BIOLÓGICOS	\$0.00	

**SISTEMA PARA EL DESARROLLO INTEGRAL DE LA FAMILIA DEL ESTADO DE NAYARIT**  
**COORDINACION DE FOMENTO A LAS ARTESANIAS**



Estado de Situación Financiera

Al 31/dici/2017

Fecha y 12/ene/2018

10:41 a.m.

Usu: supervisor  
Rep:

	<u>2017</u>			<u>2017</u>
<b>ACTIVOS INTANGIBLES</b>		<b>PASIVO</b>		
SOFTWARE	\$0.00	<b>PASIVO CIRCULANTE</b>		\$44,363.79
PATENTES, MARCAS Y DERECHOS	\$0.00	<b>CUENTAS POR PAGAR A CORTO PLAZO</b>		\$42,611.03
CONCESIONES Y FRANQUICIAS	\$0.00	SERVICIOS PERSONALES POR PAGAR A CORTO PLAZO		\$36,058.35
LICENCIAS	\$0.00	PROVEEDORES POR PAGAR A CORTO PLAZO		\$0.00
OTROS ACTIVOS INTANGIBLES	\$0.00	CONTRATISTAS POR OBRAS PÚBLICAS POR PAGAR A		\$0.00
<b>DEPRECIACIÓN, DETERIORO Y AMORTIZACIÓN</b>		PARTICIPACIONES Y APORTACIONES POR PAGAR A		\$0.00
DEPRECIACIÓN ACUMULADA DE BIENES INMUEBLES	-\$452,897.13	TRANSFERENCIAS OTORGADAS POR PAGAR A CORTO		\$0.00
DEPRECIACIÓN ACUMULADA DE INFRAESTRUCTURA	\$0.00	INTERESES, COMISIONES Y OTROS GASTOS DE LA		\$0.00
DEPRECIACIÓN ACUMULADA DE BIENES MUEBLES	-\$452,897.13	RETENCIONES Y CONTRIBUCIONES POR PAGAR A		\$6,552.68
DETERIORO ACUMULADO DE ACTIVOS BIOLÓGICOS	\$0.00	DEVOLUCIONES DE LA LEY DE INGRESOS POR PAGAR		\$0.00
AMORTIZACIÓN ACUMULADA DE ACTIVOS	\$0.00	OTRAS CUENTAS POR PAGAR A CORTO PLAZO		\$0.00
<b>ACTIVOS DIFERIDOS</b>		<b>DOCUMENTOS POR PAGAR A CORTO PLAZO</b>		\$0.00
ESTUDIOS, FORMULACIÓN Y EVALUACIÓN DE	\$0.00	DOCUMENTOS COMERCIALES POR PAGAR A CORTO		\$0.00
DERECHOS SOBRE BIENES EN RÉGIMEN DE	\$0.00	DOCUMENTOS CON CONTRATISTAS POR OBRAS		\$0.00
GASTOS PAGADOS POR ADELANTADO A LARGO PLAZO	\$0.00	OTROS DOCUMENTOS POR PAGAR A CORTO PLAZO		\$0.00
ANTICIPOS A LARGO PLAZO	\$0.00	<b>PORCIÓN A CORTO PLAZO DE LA DEUDA PÚBLICA A</b>		\$0.00
BENEFICIOS AL RETIRO DE EMPLEADOS PAGADOS	\$0.00	PORCIÓN A CORTO PLAZO DE LA DEUDA PÚBLICA		\$0.00
OTROS ACTIVOS DIFERIDOS	\$0.00	PORCIÓN A CORTO PLAZO DE LA DEUDA PÚBLICA		\$0.00
<b>ESTIMACIÓN POR PÉRDIDA O DETERIORO DE ACTIVOS NO</b>		<b>TÍTULOS Y VALORES A CORTO PLAZO</b>		\$0.00
ESTIMACIONES POR PÉRDIDA DE CUENTAS	\$0.00	TÍTULOS Y VALORES DE LA DEUDA PÚBLICA INTERNA		\$0.00
ESTIMACIONES POR PÉRDIDA DE CUENTAS	\$0.00	TÍTULOS Y VALORES DE LA DEUDA PÚBLICA EXTERNA		\$0.00
ESTIMACIONES POR PÉRDIDA DE CUENTAS	\$0.00	<b>PASIVOS DIFERIDOS A CORTO PLAZO</b>		\$1,752.76
ESTIMACIONES POR PÉRDIDA DE OTRAS CUENTAS	\$0.00	INGRESOS COBRADOS POR ADELANTADO A CORTO		\$1,752.76
<b>OTROS ACTIVOS NO CIRCULANTES</b>		INTERESES COBRADOS POR ADELANTADO A CORTO		\$0.00
BIENES EN CONCESIÓN	\$0.00	OTROS PASIVOS DIFERIDOS A CORTO PLAZO		\$0.00
BIENES EN ARRENDAMIENTO FINANCIERO	\$0.00	<b>FONDOS Y BIENES DE TERCEROS EN GARANTÍA Y/O</b>		\$0.00
BIENES EN COMODATO	\$0.00	FONDOS EN GARANTÍA A CORTO PLAZO		\$0.00
<b>Total de Activos No Circulantes</b>	\$88,577.48	FONDOS EN ADMINISTRACIÓN A CORTO PLAZO		\$0.00
		FONDOS CONTINGENTES A CORTO PLAZO		\$0.00
		FONDOS DE FIDEICOMISOS, MANDATOS Y		\$0.00
		OTROS FONDOS DE TERCEROS EN GARANTÍA Y/O		\$0.00
		VALORES Y BIENES EN GARANTÍA A CORTO PLAZO		\$0.00
		<b>PROVISIONES A CORTO PLAZO</b>		\$0.00
				\$0.00
<b>Total de Activos</b>	\$3,341,460.16			

12

# SISTEMA PARA EL DESARROLLO INTEGRAL DE LA FAMILIA DEL ESTADO DE NAYARIT

## COORDINACION DE FOMENTO A LAS ARTESANIAS



### Estado de Situación Financiera

Usr: supervisor

Al 31/dic/2017

Fecha y 12/ene/2018

10:41 a.m.

	2017	
PROVISIÓN PARA DEMANDAS Y JUICIOS A CORTO PLAZO	\$0.00	PROVISIÓN PARA PENSIONES A LARGO PLAZO
PROVISIÓN PARA CONTINGENCIAS A CORTO PLAZO	\$0.00	PROVISIÓN PARA CONTINGENCIAS A LARGO PLAZO
OTRAS PROVISIONES A CORTO PLAZO	\$0.00	OTRAS PROVISIONES A LARGO PLAZO
<i>OTROS PASIVOS A CORTO PLAZO</i>	<i>\$0.00</i>	<b>Total de Pasivos No Circulantes</b>
INGRESOS POR CLASIFICAR	\$0.00	
RECAUDACIÓN POR PARTICIPAR	\$0.00	
OTROS PASIVOS CIRCULANTES	\$0.00	
<b>Total de Pasivos Circulantes</b>	<b>\$44,363.79</b>	<b>Total de Pasivos</b>
<b>PASIVO NO CIRCULANTE</b>	<b>\$0.00</b>	<b>HACIENDA PÚBLICA/ PATRIMONIO</b>
<i>CUENTAS POR PAGAR A LARGO PLAZO</i>	<i>\$0.00</i>	<b>HACIENDA PÚBLICA/PATRIMONIO CONTRIBUIDO</b>
PROVEEDORES POR PAGAR A LARGO PLAZO	\$0.00	<b>APORTACIONES</b>
CONTRATISTAS POR OBRAS PÚBLICAS POR PAGAR A	\$0.00	<b>DONACIONES DE CAPITAL</b>
<i>DOCUMENTOS POR PAGAR A LARGO PLAZO</i>	<i>\$0.00</i>	<b>ACTUALIZACIÓN DE LA HACIENDA PÚBLICA/PATRIMONIO</b>
DOCUMENTOS COMERCIALES POR PAGAR A LARGO	\$0.00	<b>HACIENDA PÚBLICA/PATRIMONIO GENERADO</b>
DOCUMENTOS CON CONTRATISTAS POR OBRAS	\$0.00	<b>RESULTADOS DEL EJERCICIO (AHORRO/ DESAHORRO)</b>
OTROS DOCUMENTOS POR PAGAR A LARGO PLAZO	\$0.00	<b>RESULTADOS DE EJERCICIOS ANTERIORES</b>
<b>DEUDA PÚBLICA A LARGO PLAZO</b>	<b>\$0.00</b>	<b>REVALÚOS</b>
TÍTULOS Y VALORES DE LA DEUDA PÚBLICA INTERNA	\$0.00	REVALÚO DE BIENES INMUEBLES
TÍTULOS Y VALORES DE LA DEUDA PÚBLICA EXTERNA	\$0.00	REVALÚO DE BIENES MUEBLES
PRESTAMOS DE LA DEUDA PÚBLICA INTERNA POR	\$0.00	REVALÚO DE BIENES INTANGIBLES
PRESTAMOS DE LA DEUDA PÚBLICA EXTERNA POR	\$0.00	OTROS REVALÚOS
ARRENDAMIENTO FINANCIERO POR PAGAR A LARGO	\$0.00	<b>RESERVAS</b>
<b>PASIVOS DIFERIDOS A LARGO PLAZO</b>	<b>\$0.00</b>	RESERVAS DE PATRIMONIO
CREDITOS DIFERIDOS A LARGO PLAZO	\$0.00	RESERVAS TERRITORIALES
INTERESES COBRADOS POR ADELANTADO A LARGO	\$0.00	RESERVAS POR CONTINGENCIAS
OTROS PASIVOS DIFERIDOS A LARGO PLAZO	\$0.00	<b>RECTIFICACIONES DE RESULTADOS DE EJERCICIOS</b>
<b>FONDOS Y BIENES DE TERCEROS EN GARANTÍA Y/O</b>	<b>\$0.00</b>	CAMBIOS EN POLÍTICAS CONTABLES
FONDOS EN GARANTÍA A LARGO PLAZO	\$0.00	CAMBIOS POR ERRORES CONTABLES
FONDOS EN ADMINISTRACIÓN A LARGO PLAZO	\$0.00	<b>EXCESO O INSUFICIENCIA EN LA ACTUALIZACIÓN</b>
FONDOS CONTINGENTES A LARGO PLAZO	\$0.00	<b>RESULTADO POR POSICIÓN MONETARIA</b>
FONDOS DE FIDEICOMISOS, MANDATOS Y	\$0.00	<b>RESULTADO POR TENENCIA DE ACTIVOS NO</b>
OTROS FONDOS DE TERCEROS EN GARANTÍA Y/O	\$0.00	
VALORES Y BIENES EN GARANTÍA A LARGO PLAZO	\$0.00	<b>Total Hacienda Pública/Patrimonio</b>
<b>PROVISIONES A LARGO PLAZO</b>	<b>\$0.00</b>	<b>Total de Pasivo y Hacienda</b>
PROVISIÓN PARA DEMANDAS Y JUICIOS A LARGO	\$0.00	



**SISTEMA PARA EL DESARROLLO INTEGRAL DE LA FAMILIA DEL ESTADO DE NAYARIT**



**COORDINACION DE FOMENTO A LAS ARTESANIAS**  
Estado de Situación Financiera

Fecha y 26/ene/2018  
09:31 a.m.

Al 31/dic/2017

Usr: supervisor  
Rep:

2017

**CUENTAS DE ORDEN**

<u>LEY DE INGRESOS</u>	
LEY DE INGRESOS ESTIMADA	\$3,800,000.00
LEY DE INGRESOS POR EJECUTAR	\$536,755.00
MODIFICACIONES A LA LEY DE INGRESOS ESTIMADA	\$530,105.00
LEY DE INGRESOS DEVENGADA	\$3,793,350.00
LEY DE INGRESOS RECAUDADA	\$3,793,350.00
<u>PRESUPUESTO DE EGRESOS</u>	
PRESUPUESTO DE EGRESOS APROBADO	\$4,281,924.07
PRESUPUESTO DE EGRESOS POR EJERCER	\$1,071,559.97
MODIFICACIONES AL PRESUPUESTO DE EGRESOS	\$530,105.00
PRESUPUESTO DE EGRESOS COMPROMETIDO	\$3,740,469.10
PRESUPUESTO DE EGRESOS DEVENGADO	\$3,596,861.42
PRESUPUESTO DE EGRESOS EJERCIDO	\$3,596,861.42
PRESUPUESTO DE EGRESOS PAGADO	\$3,559,347.35

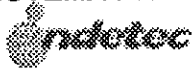
*Dianarey Palomar*

LIC. DIANAREY PALOMA RIVAS TORRES  
DIRECTORA GENERAL DEL DIF ESTATAL

*[Signature]*

LIC. MARIA DEL PILAR IBARRA NAYA  
COORDINADORA DE FOMENTO A LAS ARTESANIAS

SISTEMA PARA EL DESARROLLO INTEGRAL DE LA FAMILIA DEL ESTADO DE NAYARIT



COORDINACION DE FOMENTO A LAS ARTESANIAS

Estado de Actividades

Del 01/ene/2017 al 31/dic/2017


Fecha y hora 018 a.m.

Usu: supervisor  
rptEstadoActividades

2017

**INGRESOS Y OTROS BENEFICIOS**

<b>INGRESOS DE GESTIÓN</b>	\$3,793,350.00
IMPUESTOS	\$0.00
CUOTAS Y APORTACIONES DE SEGURIDAD SOCIAL	\$0.00
CONTRIBUCIONES DE MEJORAS	\$0.00
DERECHOS	\$0.00
PRODUCTOS DE TIPO CORRIENTE *	\$0.00
APROVECHAMIENTOS DE TIPO CORRIENTE	\$0.00
INGRESOS POR VENTA DE BIENES Y SERVICIOS	\$3,793,350.00
INGRESOS NO COMPRENDIDOS EN LAS FRACCIONES DE LA LEY DE INGRESOS CAUSADOS	\$0.00
<b>PARTICIPACIONES, APORTACIONES, TRANSFERENCIAS, ASIGNACIONES,</b>	<b>\$0.00</b>
<b>PARTICIPACIONES Y APORTACIONES</b>	<b>\$0.00</b>
<b>TRANSFERENCIAS, ASIGNACIONES, SUBSIDIOS Y OTRAS AYUDAS</b>	<b>\$0.00</b>
<b>OTROS INGRESOS Y BENEFICIOS</b>	<b>\$0.00</b>
INGRESOS FINANCIEROS	\$0.00
INCREMENTO POR VARIACIÓN DE INVENTARIOS	\$0.00
DISMINUCIÓN DEL EXCESO DE ESTIMACIONES POR PÉRDIDA O DETERIORO U	\$0.00
DISMINUCIÓN DEL EXCESO DE PROVISIONES	\$0.00
OTROS INGRESOS Y BENEFICIOS VARIOS	\$0.00
<b>Total de Ingresos y Otros Beneficios</b>	<b>\$3,793,350.00</b>



**GASTOS Y OTRAS PÉRDIDAS**

<b>GASTOS DE FUNCIONAMIENTO</b>	\$1,443,903.43
SERVICIOS PERSONALES	\$606,092.32
MATERIALES Y SUMINISTROS	\$494,515.27
SERVICIOS GENERALES	\$343,295.84
<b>TRANSFERENCIAS, ASIGNACIONES, SUBSIDIOS Y OTRAS AYUDAS</b>	<b>\$2,127,680.60</b>
TRANSFERENCIAS INTERNAS Y ASIGNACIONES AL SECTOR PÚBLICO	\$0.00
TRANSFERENCIAS AL RESTO DEL SECTOR PÚBLICO	\$0.00
SUBSIDIOS Y SUBVENCIONES	\$0.00
AYUDAS SOCIALES	\$2,127,680.60
PENSIONES Y JUBILACIONES	\$0.00
TRANSFERENCIAS A FIDEICOMISOS, MANDATOS Y CONTRATOS ANÁLOGOS	\$0.00
TRANSFERENCIAS A LA SEGURIDAD SOCIAL	\$0.00
DONATIVOS	\$0.00
TRANSFERENCIAS AL EXTERIOR	\$0.00
<b>PARTICIPACIONES Y APORTACIONES</b>	<b>\$0.00</b>
PARTICIPACIONES	\$0.00
APORTACIONES	\$0.00
CONVENIOS	\$0.00
<b>INTERESES, COMISIONES Y OTROS GASTOS DE LA DEUDA PÚBLICA</b>	<b>\$0.00</b>
INTERESES DE LA DEUDA PÚBLICA	\$0.00
COMISIONES DE LA DEUDA PÚBLICA	\$0.00
GASTOS DE LA DEUDA PÚBLICA	\$0.00
COSTO POR COBERTURAS	\$0.00
APOYOS FINANCIEROS	\$0.00

\*No se incluyen: Utilidades e Intereses. Por regla de presentación se revelan como Ingresos Financieros

SISTEMA PARA EL DESARROLLO INTEGRAL DE LA FAMILIA DEL ESTADO DE NAYARIT



COORDINACION DE FOMENTO A LAS ARTESANIAS

Estado de Actividades

Del 01/ene/2017 al 31/dic/2017

Usu: supervisor  
 rptEstadoActividades

Fecha y hora: 018 a.m.

	<u>2017</u>
OTROS GASTOS Y PÉRDIDAS EXTRAORDINARIAS	\$52,327.34
ESTIMACIONES, DEPRECIACIONES, DETERIOROS, OBSOLESCENCIA Y AMORTIZACIONES	\$52,327.34
PROVISIONES	\$0.00
DISMINUCIÓN DE INVENTARIOS	\$0.00
AUMENTO POR INSUFICIENCIA DE ESTIMACIONES POR PÉRDIDA O DETERIORO U	\$0.00
AUMENTO POR INSUFICIENCIA DE PROVISIONES	\$0.00
OTROS GASTOS	\$0.00
<b>INVERSIÓN PÚBLICA</b>	<b>\$0.00</b>
INVERSIÓN PÚBLICA NO CAPITALIZABLE	\$0.00
<b>Total de Gastos y otras Pérdidas</b>	<b>\$3,623,911.37</b>
<b>Resultado del Ejercicio (Ahorro/Desahorro)</b>	<b>\$169,438.63</b>

LIC. DIANAREY PALOMA RIVAS TORRES  
 DIRECTORA GENERAL DEL DIF ESTATAL

LIC. MARIA DEL PILAR BARRA NAYA  
 COORDINADORA DE FOMENTO A LAS ARTESANIAS



# SISTEMA PARA EL DESARROLLO INTEGRAL DE LA FAMILIA DEL ESTADO DE NAYARIT

## COORDINACION DE FOMENTO A LAS ARTESANIAS Balanza de Comprobación del 02/ene/2017 al 31/dic/2017

Fecha y 12/ene/2018  
10:58 a.m.

Cuentas de Mayor con saldo y/o movimientos. (De la cuenta: 1000 a la 9000)

Usu: supervisor  
Rp:BalanzaCom

Nat.	Cuenta	Nombre de la cuenta	SALDO ANTERIOR		MOVIMIENTOS		SALDO ACTUAL	
			DEUDOR	ACREEDOR	DEUDOR	ACREEDOR	DEUDOR	ACREEDOR
D	1111	EFFECTIVO	\$0.00	\$0.00	\$37,500.00	\$35,000.00	\$2,500.00	\$0.00
D	1112	BANCOS/TESORERÍA	\$481,924.07	\$0.00	\$6,747,988.78	\$6,933,080.52	\$296,832.33	\$0.00
D	1122	CUENTAS POR COBRAR A CORTO PLAZO	\$599,294.00	\$0.00	\$3,793,350.00	\$3,797,320.00	\$595,324.00	\$0.00
D	1123	DEUDORES DIVERSOS POR COBRAR A CORTO PLAZO	\$0.00	\$0.00	\$3,864,630.62	\$3,456,396.92	\$406,233.70	\$0.00
D	1131	ANTICIPO A PROVEEDORES POR ADQUISICIÓN DE BIENES Y PRESTACIÓN DE SERVICIOS A CORTO PLAZO	\$0.00	\$0.00	\$4,457.78	\$4,457.78	\$0.00	\$0.00
D	1142	INVENTARIO DE MERCANCIAS TERMINADAS	\$1,594,414.48	\$0.00	\$2,034,113.83	\$2,012,729.82	\$1,615,798.49	\$0.00
D	1143	INVENTARIO DE MERCANCIAS EN PROCESO DE ELABORACIÓN	\$61,809.10	\$0.00	\$653,723.66	\$648,861.79	\$66,671.17	\$0.00
D	1144	INVENTARIO DE MATERIAS PRIMAS, MATERIALES Y SUMINISTROS PARA PRODUCCIÓN	\$197,984.14	\$0.00	\$410,388.63	\$338,849.78	\$269,522.99	\$0.00
D	1241	MOBILIARIO Y EQUIPO DE ADMINISTRACIÓN	\$415,268.94	\$0.00	\$17,389.39	\$15,784.00	\$416,874.33	\$0.00
D	1242	MOBILIARIO Y EQUIPO EDUCACIONAL Y RECREATIVO	\$90,411.28	\$0.00	\$0.00	\$0.00	\$90,411.28	\$0.00
D	1246	MAQUINARIA, OTROS EQUIPOS Y HERRAMIENTAS	\$26,301.00	\$0.00	\$7,888.00	\$0.00	\$34,189.00	\$0.00
A	1263	DEPRECIACIÓN ACUMULADA DE BIENES MUEBLES	\$0.00	\$416,353.79	\$15,237.15	\$51,780.49	\$0.00	\$452,897.13
A	2111	SERVICIOS PERSONALES POR PAGAR A CORTO PLAZO	\$0.00	\$14,546.49	\$584,580.46	\$806,092.32	\$0.00	\$36,058.35
A	2112	PROVEEDORES POR PAGAR A CORTO PLAZO	\$0.00	\$0.00	\$852,483.66	\$852,483.66	\$0.00	\$0.00
A	2115	TRANSFERENCIAS OTORGADAS POR PAGAR A CORTO PLAZO	\$0.00	\$0.00	\$2,127,680.60	\$2,127,680.60	\$0.00	\$0.00
A	2117	RETENCIONES Y CONTRIBUCIONES POR PAGAR A CORTO PLAZO	\$0.00	\$4,881.93	\$49,118.81	\$50,789.56	\$0.00	\$6,552.68
A	2151	INGRESOS COBRADOS POR ADELANTADO A CORTO PLAZO	\$0.00	\$1,751.99	\$21,216.70	\$21,217.47	\$0.00	\$1,752.76
A	3110	APORTACIONES	\$0.00	\$359,873.31	\$0.00	\$0.00	\$0.00	\$359,873.31
A	3130	ACTUALIZACIÓN DE LA HACIENDA PÚBLICA/PATRIMONIO	\$0.00	-\$364,679.95	\$2,014,536.11	\$2,112,321.04	\$0.00	-\$266,895.02
A	3210	RESULTADOS DEL EJERCICIO (AHORRO/ DESAHORRO)	\$0.00	\$0.00	\$0.00	\$0.00	\$0.00	\$0.00
A	3220	RESULTADOS DE EJERCICIOS ANTERIORES	\$0.00	\$3,034,679.45	\$0.00	\$0.00	\$0.00	\$3,034,679.45
A	4171	INGRESOS POR VENTA DE MERCANCIAS	\$0.00	\$0.00	\$0.00	\$3,793,350.00	\$0.00	\$3,793,350.00
D	5111	REMUNERACIONES AL PERSONAL DE CARÁCTER PERMANENTE	\$0.00	\$0.00	\$285,490.56	\$0.00	\$285,490.56	\$0.00
D	5113	REMUNERACIONES ADICIONALES Y ESPECIALES	\$0.00	\$0.00	\$317,916.55	\$0.00	\$317,916.55	\$0.00
D	5115	OTRAS PRESTACIONES SOCIALES Y ECONÓMICAS	\$0.00	\$0.00	\$2,685.21	\$0.00	\$2,685.21	\$0.00
D	5121	MATERIALES DE ADMINISTRACIÓN, EMISIÓN DE DOCUMENTOS Y ARTÍCULOS OFICIALES	\$0.00	\$0.00	\$77,655.76	\$0.00	\$77,655.76	\$0.00
D	5122	ALIMENTOS Y UTENSILIOS	\$0.00	\$0.00	\$11,674.80	\$0.00	\$11,674.80	\$0.00
D	5123	MATERIAS PRIMAS Y MATERIALES DE PRODUCCIÓN Y COMERCIALIZACIÓN	\$0.00	\$0.00	\$373,331.38	\$0.00	\$373,331.38	\$0.00
D	5124	MATERIALES Y ARTÍCULOS DE CONSTRUCCIÓN Y DE REPARACIÓN	\$0.00	\$0.00	\$5,872.79	\$0.00	\$5,872.79	\$0.00
D	5125	PRODUCTOS QUÍMICOS, FARMACÉUTICOS Y DE LABORATORIO	\$0.00	\$0.00	\$402.99	\$0.00	\$402.99	\$0.00
D	5126	COMBUSTIBLES, LUBRICANTES Y ADITIVOS	\$0.00	\$0.00	\$14,456.84	\$0.00	\$14,456.84	\$0.00
D	5127	VESTUARIO, BLANCOS, PRENDAS DE PROTECCIÓN Y ARTÍCULOS DEPORTIVOS	\$0.00	\$0.00	\$141.06	\$0.00	\$141.06	\$0.00
D	5129	HERRAMIENTAS, REFACCIONES Y ACCESORIOS	\$0.00	\$0.00	\$10,979.65	\$0.00	\$10,979.65	\$0.00
D	5131	SERVICIOS BÁSICOS	\$0.00	\$0.00	\$21,593.69	\$0.00	\$21,593.69	\$0.00
D	5132	SERVICIOS DE ARRENDAMIENTO	\$0.00	\$0.00	\$36,750.00	\$0.00	\$36,750.00	\$0.00
D	5133	SERVICIOS PROFESIONALES, CIENTÍFICOS Y TÉCNICOS Y OTROS SERVICIOS	\$0.00	\$0.00	\$174,792.23	\$0.00	\$174,792.23	\$0.00
D	5134	SERVICIOS FINANCIEROS, BANCARIOS Y COMERCIALES	\$0.00	\$0.00	\$55,235.44	\$0.00	\$55,235.44	\$0.00

# SISTEMA PARA EL DESARROLLO INTEGRAL DE LA FAMILIA DEL ESTADO DE NAYARIT



## COORDINACION DE FOMENTO A LAS ARTESANIAS Balanza de Comprobación del 02/ene/2017 al 31/dic/2017

Cuentas de Mayor con saldo y/o movimientos. (De la cuenta: 1000 a la 9000)

Fecha y 26/ene/2018  
09:05 a.m.

Usu: supervisor  
rp:BalanzaCom

Nat.	Cuenta	Nombre de la cuenta	SALDO ANTERIOR		MOVIMIENTOS		SALDO ACTUAL	
			DEUDOR	ACREEDOR	DEUDOR	ACREEDOR	DEUDOR	ACREEDOR
D	5135	SERVICIOS DE INSTALACIÓN, REPARACIÓN, MANTENIMIENTO Y CONSERVACION	\$0.00	\$0.00	\$34,517.15	\$0.00	\$34,517.15	\$0.00
D	5137	SERVICIOS DE TRASLADO Y VIÁTICOS	\$0.00	\$0.00	\$7,368.30	\$0.00	\$7,368.30	\$0.00
D	5138	SERVICIOS OFICIALES	\$0.00	\$0.00	\$2,434.20	\$0.00	\$2,434.20	\$0.00
D	5139	OTROS SERVICIOS GENERALES	\$0.00	\$0.00	\$10,604.83	\$0.00	\$10,604.83	\$0.00
D	5241	AYUDAS SOCIALES A PERSONAS	\$0.00	\$0.00	\$1,977,680.60	\$0.00	\$1,977,680.60	\$0.00
D	5243	DEPRECIACIÓN DE BIENES MUEBLES	\$0.00	\$0.00	\$150,000.00	\$0.00	\$150,000.00	\$0.00
D	5515	DISMINUCIÓN DE BIENES POR PÉRDIDA, OBSOLESCENCIA Y DETERIORO	\$0.00	\$0.00	\$51,780.49	\$0.00	\$51,780.49	\$0.00
D	5518		\$0.00	\$0.00	\$546.85	\$0.00	\$546.85	\$0.00
D	8110	LEY DE INGRESOS ESTIMADA	\$3,800,000.00	\$0.00	\$0.00	\$0.00	\$3,800,000.00	\$0.00
A	8120	MODIFICACIONES A LA LEY DE INGRESOS ESTIMADA	\$0.00	\$3,800,000.00	\$3,793,350.00	\$530,105.00	\$0.00	\$536,756.00
D	8130	LEY DE INGRESOS RECAUDADA	\$0.00	\$0.00	\$530,105.00	\$0.00	\$530,105.00	\$0.00
A	8140	PRESUPUESTO DE EGRESOS APROBADO	\$0.00	\$0.00	\$3,793,350.00	\$0.00	\$3,793,350.00	\$0.00
A	8150	PRESUPUESTO DE EGRESOS POR EJERCER	\$0.00	\$0.00	\$0.00	\$0.00	\$0.00	\$3,793,350.00
A	8210	MODIFICACIONES AL PRESUPUESTO DE EGRESOS APROBADO	\$0.00	\$4,281,924.07	\$1,047,724.20	\$0.00	\$0.00	\$4,281,924.07
D	8220		\$4,281,924.07	\$0.00	\$1,047,724.20	\$4,258,088.30	\$1,071,559.97	\$0.00
A	8230		\$0.00	\$0.00	\$517,619.20	\$1,047,724.20	\$0.00	\$530,105.00
D	8240	PRESUPUESTO DE EGRESOS COMPROMETIDO	\$0.00	\$0.00	\$3,740,469.10	\$3,596,861.42	\$143,607.68	\$0.00
D	8250	PRESUPUESTO DE EGRESOS DEVENGADO	\$0.00	\$0.00	\$3,596,861.42	\$3,596,861.42	\$0.00	\$0.00
D	8260	PRESUPUESTO DE EGRESOS EJERCIDO	\$0.00	\$0.00	\$3,596,861.42	\$3,559,347.35	\$37,514.07	\$0.00
D	8270	PRESUPUESTO DE EGRESOS PAGADO	\$0.00	\$0.00	\$3,559,347.35	\$0.00	\$3,559,347.35	\$0.00
			\$11,549,331.08	\$11,549,331.08	\$51,035,883.44	\$51,035,883.44	\$16,560,402.73	\$16,560,402.73

Sumas =>

*Dianarey Paloma R.*  
LIC. DIANAREY PALOMA RIVAS TORRES  
DIRECTORA GENERAL DEL DIF ESTATAL

*[Signature]*  
LIC. MARIA DEL PIJAR IBARRA NAYA  
COORDINADORA DE FOMENTO A LAS ARTESANIAS

**SISTEMA PARA EL DESARROLLO INTEGRAL DE LA FAMILIA DEL ESTADO DE NAYARI COORDINACIÓN DE FOMENTO A LAS ARTESANÍAS**  
**Estado de Situación Financiera Detallado - LDF**  
**Al 31 de diciembre de 2017 y al 31 de diciembre de 2016**  
**(PESOS)**

Concepto (c)	31 de diciembre de 2017	31 de diciembre de 2016	Concepto (c)	31 de diciembre de 2017	31 de diciembre de 2016
<b>ACTIVO</b>			<b>PASIVO</b>		
<b>Activo Circulante</b>			<b>Activo Circulante</b>		
a. Efectivo y Equivalentes (a=a1+a2+a3+a4+a5+a6+a7)	299,332.33	481,924.07	a. Cuentas por Pagar a Corto Plazo (a=a1+a2+a3+a4+a5+a6+a7+a8+a9)	42,611.03	19,428.42
a1) Efectivo	2,500.00	0.00	a1) Servicios Personales por Pagar a Corto Plazo	36,058.35	14,546.49
a2) Bancos/Tesorería	296,832.33	481,924.07	a2) Proveedores por Pagar a Corto Plazo	0.00	0.00
a3) Bancos/Dependencias y Otros	0.00	0.00	a3) Contratistas por Obras Públicas por Pagar a Corto Plazo	0.00	0.00
a4) Inversiones Temporales (Hasta 3 meses)	0.00	0.00	a4) Participaciones y Aportaciones por Pagar a Corto Plazo	0.00	0.00
a5) Fondos con Afectación Específica	0.00	0.00	a5) Transferencias Otorgadas por Pagar a Corto Plazo	0.00	0.00
a6) Depósitos de Fondos de Terceros en Garantía y/o Administración	0.00	0.00	a6) Intereses, Comisiones y Otros Gastos de la Deuda Pública por Pagar a Corto Plazo	0.00	0.00
a7) Otros Efectivos y Equivalentes	0.00	0.00	a7) Relaciones y Contribuciones por Pagar a Corto Plazo	6,552.69	4,891.93
b. Derechos a Recibir Efectivo o Equivalentes (b=b1+b2+b3+b4+b5+b6+b7)	1,001,557.70	599,294.00	a8) Devoluciones de la Ley de Ingresos por Pagar a Corto Plazo	0.00	0.00
b1) Inversiones Financieras de Corto Plazo	0.00	0.00	a9) Otras Cuentas por Pagar a Corto Plazo	0.00	0.00
b2) Cuentas por Cobrar a Corto Plazo	595,324.00	599,294.00	b. Documentos por Pagar a Corto Plazo (b=b1+b2+b3)	0.00	0.00
b3) Deudores Diversos por Cobrar a Corto Plazo	406,233.70	0.00	b1) Documentos Comerciales por Pagar a Corto Plazo	0.00	0.00
b4) Ingresos por Recuperar a Corto Plazo	0.00	0.00	b2) Documentos con Contratistas por Obras Públicas por Pagar a Corto Plazo	0.00	0.00
b5) Deudores por Anticipos de la Tesorería a Corto Plazo	0.00	0.00	b3) Otros Documentos por Pagar a Corto Plazo	0.00	0.00
b6) Préstamos Otorgados a Corto Plazo	0.00	0.00	c. Porción a Corto Plazo de la Deuda Pública a Largo Plazo (c=c1+c2)	0.00	0.00
b7) Otros Derechos a Recibir Efectivo o Equivalentes a Corto Plazo	0.00	0.00	c1) Porción a Corto Plazo de la Deuda Pública	0.00	0.00
c. Derechos a Recibir Bienes o Servicios (c=c1+c2+c3+c4+c5)	0.00	0.00	c2) Porción a Corto Plazo de Arrendamiento Financiero	0.00	0.00
c1) Anticipo a Proveedores por Adquisición de Bienes y Prestación de Servicios a Corto Plazo	0.00	0.00	d. Títulos y Valores a Corto Plazo	0.00	0.00
c2) Anticipo a Proveedores por Adquisición de Bienes Inmuebles y Muebles a Corto Plazo	0.00	0.00	e. Pasivos Diferidos a Corto Plazo (e=e1+e2+e3)	1,752.76	1,751.99
c3) Anticipo a Proveedores por Adquisición de Bienes Intangibles a Corto Plazo	0.00	0.00	e1) Ingresos Cobrados por Adelantado a Corto Plazo	1,752.76	1,751.99
c4) Anticipo a Contratistas por Obras Públicas a Corto Plazo	0.00	0.00	e2) Intereses Cobrados por Adelantado a Corto Plazo	0.00	0.00
c5) Otros Derechos a Recibir Bienes o Servicios a Corto Plazo	0.00	0.00	e3) Otros Pasivos Diferidos a Corto Plazo	0.00	0.00
d. Inventarios (d=d1+d2+d3+d4+d5)	1,051,992.65	1,854,207.72	f. Fondos y Bienes de Terceros en Garantía y/o Administración a Corto Plazo (f=f1+f2+f3+f4+f5+f6)	0.00	0.00
d1) Inventario de Mercancías para Venta	0.00	0.00	f1) Fondos en Garantía a Corto Plazo	0.00	0.00
d2) Inventario de Mercancías Terminadas	1,615,798.49	1,594,414.48	f2) Fondos en Administración a Corto Plazo	0.00	0.00
d3) Inventario de Mercancías en Proceso de Elaboración	66,671.17	61,809.10	f3) Fondos Contingentes a Corto Plazo	0.00	0.00
d4) Inventario de Materias Primas, Materiales y Suministros para Producción	269,522.99	197,984.14	f4) Fondos de Fideicomisos, Mandatos y Contratos Análogos a Corto Plazo	0.00	0.00
d5) Bienes en Tránsito	0.00	0.00	f5) Otros Fondos de Terceros en Garantía y/o Administración a Corto Plazo	0.00	0.00
e. Almacenes	0.00	0.00	f6) Valores y Bienes en Garantía a Corto Plazo	0.00	0.00
f. Estimación por Pérdida o Deterioro de Activos Circulantes (f=f1+f2)	0.00	0.00	g. Provisiones a Corto Plazo (g=g1+g2+g3)	0.00	0.00
f1) Estimación para Cuentas Incobrables por Derechos a Recibir Efectivo o Equivalentes	0.00	0.00	g1) Provisión para Demandas y Juicios a Corto Plazo	0.00	0.00
f2) Estimación por Deterioro de Inventarios	0.00	0.00	g2) Provisión para Contingencias a Corto Plazo	0.00	0.00
g. Otros Activos Circulantes (g=g1+g2+g3+g4)	0.00	0.00	g3) Otras Provisiones a Corto Plazo	0.00	0.00
g1) Valores en Garantía	0.00	0.00	h. Otros Pasivos a Corto Plazo (h=h1+h2+h3)	0.00	0.00
g2) Bienes en Garantía (excluye depósitos de fondos)	0.00	0.00	h1) Ingresos por Clasificar	0.00	0.00
g3) Bienes Derivados de Embargos, Decomisos, Aseguramientos y Dación en Pago	0.00	0.00	h2) Recaudación por Participar	0.00	0.00
g4) Adquisición con Fondos de Terceros	0.00	0.00	h3) Otros Pasivos Circulantes	0.00	0.00
<b>IA. Total de Activos Circulantes (IA = a + b + c + d + e + f + g)</b>	<b>3,252,882.68</b>	<b>2,935,425.79</b>	<b>IIA. Total de Pasivos Circulantes (IIA = a + b + c + d + e + f + g + h)</b>	<b>44,363.79</b>	<b>21,180.41</b>
<b>Activo No Circulante</b>			<b>Pasivo No Circulante</b>		
a. Inversiones Financieras a Largo Plazo	0.00	0.00	a. Cuentas por Pagar a Largo Plazo	0.00	0.00
b. Derechos a Recibir Efectivo o Equivalentes a Largo Plazo	0.00	0.00	b. Documentos por Pagar a Largo Plazo	0.00	0.00
c. Bienes Inmuebles, Infraestructura y Construcciones en Proceso	0.00	0.00	c. Deuda Pública a Largo Plazo	0.00	0.00
d. Bienes Muebles	541,474.61	531,981.22	d. Pasivos Diferidos a Largo Plazo	0.00	0.00
e. Activos Intangibles	0.00	0.00	e. Fondos y Bienes de Terceros en Garantía y/o en Administración a Largo Plazo	0.00	0.00
f. Depreciación, Deterioro y Amortización Acumulada de Bienes	-452,897.13	-416,353.79	f. Provisiones a Largo Plazo	0.00	0.00
g. Activos Diferidos	0.00	0.00	<b>II B. Total de Pasivos No Circulantes (II B = a + b + c + d + e + f)</b>	<b>0.00</b>	<b>0.00</b>
h. Estimación por Pérdida o Deterioro de Activos no Circulantes	0.00	0.00	<b>II. Total del Pasivo (II = IIA + II B)</b>	<b>44,363.79</b>	<b>21,180.41</b>
i. Otros Activos no Circulantes	0.00	0.00	<b>HACIENDA PÚBLICA/PATRIMONIO</b>		
<b>IB. Total de Activos No Circulantes (IB = a + b + c + d + e + f + g + h + i)</b>	<b>88,577.48</b>	<b>115,627.43</b>	<b>IIIA. Hacienda Pública/Patrimonio Contribuido (IIIA = a + b + c)</b>	<b>92,978.26</b>	<b>-4,806.64</b>
<b>I. Total del Activo (I = IA + IB)</b>	<b>3,341,460.16</b>	<b>3,051,053.22</b>	a. Aportaciones	359,873.31	359,873.31
			b. Donaciones de Capital	0.00	0.00
			c. Actualización de la Hacienda Pública/Patrimonio	-266,895.02	-384,679.95
			<b>IIIB. Hacienda Pública/Patrimonio Generado (IIIB = a + b + c + d + e)</b>	<b>3,204,118.08</b>	<b>3,034,679.45</b>
			a. Resultados del Ejercicio (Ahorro/ Desahorro)	169,438.63	-406,639.31
			b. Resultados de Ejercicios Anteriores	3,034,679.45	3,441,318.76
			c. Revalúos	0.00	0.00
			d. Reservas	0.00	0.00
			e. Rectificaciones de Resultados de Ejercicios Anteriores	0.00	0.00
			<b>IIIC. Exceso o Insuficiencia en la Actualización de la Hacienda Pública/Patrimonio (IIIC = a + b)</b>	<b>0.00</b>	<b>0.00</b>
			a. Resultado por Posición Monetaria	0.00	0.00
			b. Resultado por Tenencia de Activos no Monetarios	0.00	0.00
			<b>III. Total Hacienda Pública/Patrimonio (III = IIIA + IIIB + IIIC)</b>	<b>3,297,096.37</b>	<b>3,029,872.81</b>
			<b>IV. Total del Pasivo y Hacienda Pública/Patrimonio (IV = II + III)</b>	<b>3,341,460.16</b>	<b>3,051,053.22</b>

  
 LIC. DIANAREY PALOMA RIVAS TORRES  
 DIRECTORA GENERAL DEL DIF ESTATAL

  
 LIC. MARÍA DEL PILAR RIBARRA NAYA  
 COORDINADORA DE FOMENTO A LAS ARTESANÍAS

SISTEMA PARA EL DESARROLLO INTEGRAL DE LA FAMILIA DEL ESTADO DE NAYARIT COORDINACION DE FOMENTO A LAS ARTESANIAS							
Informe Analítico de la Deuda Pública y Otros Pasivos - LDF							
Del 1 de Enero al 31 de Diciembre de 2017							
(PESOS)							
Denominación de la Deuda Pública y Otros Pasivos	Saldo al 31 de diciembre de 2016	Disposiciones del Periodo	Amortizaciones del Periodo	Revaluaciones, Reclasificaciones y Otros Ajustes	Saldo Final del Periodo	Pago de Intereses del Periodo	Pago de Comisiones y demás costos asociados durante el Periodo
<b>1. Deuda Pública (1=A+B)</b>	0.00	0.00	0.00	0.00	0.00	0.00	0.00
<b>A. Corto Plazo (A=a1+a2+a3)</b>	0.00	0.00	0.00	0.00	0.00	0.00	0.00
a1) Instituciones de Crédito	0.00	0.00	0.00	0.00	0.00	0.00	0.00
a2) Títulos y Valores	0.00	0.00	0.00	0.00	0.00	0.00	0.00
a3) Arrendamientos Financieros	0.00	0.00	0.00	0.00	0.00	0.00	0.00
<b>B. Largo Plazo (B=b1+b2+b3)</b>	0.00	0.00	0.00	0.00	0.00	0.00	0.00
b1) Instituciones de Crédito	0.00	0.00	0.00	0.00	0.00	0.00	0.00
b2) Títulos y Valores	0.00	0.00	0.00	0.00	0.00	0.00	0.00
b3) Arrendamientos Financieros	0.00	0.00	0.00	0.00	0.00	0.00	0.00
<b>2. Otros Pasivos</b>	21,180.41				44,363.79		
<b>3. Total de la Deuda Pública y Otros Pasivos</b>	21,180.41	0.00	0.00	0.00	44,363.79	0.00	0.00
<b>4. Deuda Contingente 1 (informativo)</b>	0.00	0.00	0.00	0.00	0.00	0.00	0.00
A. Deuda Contingente 1	0.00	0.00	0.00	0.00	0.00	0.00	0.00
B. Deuda Contingente 2	0.00	0.00	0.00	0.00	0.00	0.00	0.00
C. Deuda Contingente XX	0.00	0.00	0.00	0.00	0.00	0.00	0.00
<b>5. Valor de Instrumentos Bono Cupón Cero 2 (informativo)</b>	0.00	0.00	0.00	0.00	0.00	0.00	0.00
A. Instrumento Bono Cupón Cero 1	0.00	0.00	0.00	0.00	0.00	0.00	0.00
B. Instrumento Bono Cupón Cero 2	0.00	0.00	0.00	0.00	0.00	0.00	0.00
C. Instrumento Bono Cupón Cero XX	0.00	0.00	0.00	0.00	0.00	0.00	0.00

1. Se refiere a cualquier Financiamiento sin fuente o garantía de pago definida, que sea asumida de manera solidaria o subsidiaria por las Entidades Federativas con sus Municipios, organismos descentralizados y empresas de participación estatal mayoritaria y fideicomisos, locales o municipales, y por los Municipios con sus respectivos organismos descentralizados y empresas de participación municipal mayoritaria.

2. Se refiere al valor del Bono Cupón Cero que respalda el pago de los créditos asociados al mismo (Activo).

Obligaciones a Corto Plazo (k)	Monto Contratado	Plazo Pactado	Tasa de Interés	Comisiones y Costos Relacionados	Tasa Efectiva
<b>6. Obligaciones a Corto Plazo (Informativo)</b>	0.00		0.00	0.00	0.00
A. Crédito 1	0.00		0.00	0.00	0.00
B. Crédito 2	0.00		0.00	0.00	0.00
C. Crédito XX	0.00		0.00	0.00	0.00

*Dianarey Paloma R.*

LIC. DIANAREY PALOMA RIVAS TORRES  
DIRECTORA GENERAL DEL DIF ESTATAL

*Maria del Pilar Ibarra Naya*

LIC. MARIA DEL PILAR IBARRA NAYA  
COORDINADORA DE FOMENTO A LAS ARTESANIAS

**SISTEMA PARA EL DESARROLLO INTEGRAL DE LA FAMILIA DEL ESTADO DE NAYARIT COORDINACIÓN DE FOMENTO A LAS ARTESANIAS**

**Informe Analítico de Obligaciones Diferentes de Financiamientos – LDF**

**Del 1 de Enero al 31 de Diciembre de 2017**

**(PESOS)**

Denominación de las Obligaciones Diferentes de Financiamiento	Fecha del Contrato	Fecha de Inicio de operación del proyecto	Fecha de vencimiento	Monto de la inversión pactado	Plazo pactado	Monto promedio mensual del pago de la contraprestación	Monto promedio mensual del pago de la contraprestación correspondiente al pago de inversión	Monto pagado de la inversión al 31 de diciembre de 2017	Monto pagado de la inversión actualizado al 31 de diciembre de 2017	Saldo pendiente por pagar de la inversión al 31 de diciembre de 2017
<b>A. Asociaciones Público Privadas (APP's) (A=a+b+c+d)</b>				0.00		0.00	0.00	0.00	0.00	0.00
a) APP 1				0.00		0.00	0.00	0.00	0.00	0.00
b) APP 2				0.00		0.00	0.00	0.00	0.00	0.00
c) APP 3				0.00		0.00	0.00	0.00	0.00	0.00
d) APP XX				0.00		0.00	0.00	0.00	0.00	0.00
<b>B. Otros Instrumentos (B=a+b+c+d)</b>				0.00		0.00	0.00	0.00	0.00	0.00
a) Otro Instrumento 1				0.00		0.00	0.00	0.00	0.00	0.00
b) Otro Instrumento 2				0.00		0.00	0.00	0.00	0.00	0.00
c) Otro Instrumento 3				0.00		0.00	0.00	0.00	0.00	0.00
d) Otro Instrumento XX				0.00		0.00	0.00	0.00	0.00	0.00
<b>C. Total de Obligaciones Diferentes de Financiamiento (C=A+B)</b>				0.00		0.00	0.00	0.00	0.00	0.00

*Dianarey Paloma R.*

LIC. DIANAREY PALOMA RIVAS TORRES  
DIRECTORA DEL DIF ESTATAL



LIC. MARIA DEL PILAR IBARRA NAYA  
COORDINADORA DE FOMENTO A LAS ARTESANIAS



**SISTEMA PARA EL DESARROLLO INTEGRAL DE LA FAMILIA DEL ESTADO DE NAYARIT COORDINACION DE FOMENTO A LAS ARTESANIAS**  
**Balance Presupuestario - LDF**  
**Del 1 de Enero al 31 de Diciembre de 2017**  
**(PESOS)**

Concepto	Estimado/ Aprobado	Devengado	Recaudado/ Pagado
<b>A. Ingresos Totales (A = A1+A2+A3)</b>	<b>3,800,000.00</b>	<b>3,793,350.00</b>	<b>3,793,350.00</b>
A1. Ingresos de Libre Disposición	3,800,000.00	3,793,350.00	3,793,350.00
A2. Transferencias Federales Etiquetadas	0.00	0.00	0.00
A3. Financiamiento Neto	0.00	0.00	0.00
<b>B. Egresos Presupuestarios (B = B1+B2)</b>	<b>4,281,924.07</b>	<b>3,596,861.42</b>	<b>3,559,347.35</b>
B1. Gasto No Etiquetado (sin incluir Amortización de la Deuda Pública)	4,281,924.07	3,596,861.42	3,559,347.35
B2. Gasto Etiquetado (sin incluir Amortización de la Deuda Pública)	0.00	0.00	0.00
<b>C. Remanentes del Ejercicio Anterior (C = C1 + C2)</b>		481,924.07	481,924.07
C1. Remanentes de Ingresos de Libre Disposición aplicados en el periodo		481,924.07	481,924.07
C2. Remanentes de Transferencias Federales Etiquetadas aplicados en el periodo		0.00	0.00
<b>I. Balance Presupuestario (I = A - B + C)</b>	<b>-481,924.07</b>	<b>678,412.65</b>	<b>715,926.72</b>
<b>II. Balance Presupuestario sin Financiamiento Neto (II = I - A3)</b>	<b>-481,924.07</b>	<b>678,412.65</b>	<b>715,926.72</b>
<b>III. Balance Presupuestario sin Financiamiento Neto y sin Remanentes del Ejercicio Anterior (III = II - C)</b>	<b>-481,924.07</b>	<b>196,488.58</b>	<b>234,002.65</b>

Concepto	Aprobado	Devengado	Pagado
<b>E. Intereses, Comisiones y Gastos de la Deuda (E = E1+E2)</b>	0.00	0.00	0.00
E1. Intereses, Comisiones y Gastos de la Deuda con Gasto No Etiquetado	0.00	0.00	0.00
E2. Intereses, Comisiones y Gastos de la Deuda con Gasto Etiquetado	0.00	0.00	0.00
<b>IV. Balance Primario (IV = III + E)</b>	<b>-481,924.07</b>	<b>196,488.58</b>	<b>234,002.65</b>

Concepto	Estimado/ Aprobado	Devengado	Recaudado/ Pagado
<b>F. Financiamiento (F = F1 + F2)</b>	0.00	0.00	0.00
F1. Financiamiento con Fuente de Pago de Ingresos de Libre Disposición	0.00	0.00	0.00
F2. Financiamiento con Fuente de Pago de Transferencias Federales Etiquetadas	0.00	0.00	0.00
<b>G. Amortización de la Deuda (G = G1 + G2)</b>	0.00	0.00	0.00
G1. Amortización de la Deuda Pública con Gasto No Etiquetado	0.00	0.00	0.00
G2. Amortización de la Deuda Pública con Gasto Etiquetado	0.00	0.00	0.00
<b>A3. Financiamiento Neto (A3 = F - G)</b>	0.00	0.00	0.00

Concepto	Estimado/ Aprobado	Devengado	Recaudado/ Pagado
<b>A1. Ingresos de Libre Disposición</b>	3,800,000.00	3,793,350.00	3,793,350.00
<b>A3.1 Financiamiento Neto con Fuente de Pago de Ingresos de Libre Disposición (A3.1 = F1 - G1)</b>	0.00	0.00	0.00
F1. Financiamiento con Fuente de Pago de Ingresos de Libre Disposición	0.00	0.00	0.00
G1. Amortización de la Deuda Pública con Gasto No Etiquetado	0.00	0.00	0.00
<b>B1. Gasto No Etiquetado (sin incluir Amortización de la Deuda Pública)</b>	4,281,924.07	3,596,861.42	3,559,347.35
<b>C1. Remanentes de Ingresos de Libre Disposición aplicados en el periodo</b>		481,924.07	481,924.07
<b>V. Balance Presupuestario de Recursos Disponibles (V = A1 + A3.1 - B1 + C1)</b>	<b>-481,924.07</b>	<b>678,412.65</b>	<b>715,926.72</b>
<b>VI. Balance Presupuestario de Recursos Disponibles sin Financiamiento Neto (VI = V - A3.1)</b>	<b>-481,924.07</b>	<b>678,412.65</b>	<b>715,926.72</b>

Concepto	Estimado/ Aprobado	Devengado	Recaudado/ Pagado
<b>A2. Transferencias Federales Etiquetadas</b>	0.00	0.00	0.00
<b>A3.2 Financiamiento Neto con Fuente de Pago de Transferencias Federales Etiquetadas (A3.2 = F2 - G2)</b>	0.00	0.00	0.00
F2. Financiamiento con Fuente de Pago de Transferencias Federales Etiquetadas	0.00	0.00	0.00
G2. Amortización de la Deuda Pública con Gasto Etiquetado	0.00	0.00	0.00
<b>B2. Gasto Etiquetado (sin incluir Amortización de la Deuda Pública)</b>	0.00	0.00	0.00
<b>C2. Remanentes de Transferencias Federales Etiquetadas aplicados en el periodo</b>		0.00	0.00
<b>VII. Balance Presupuestario de Recursos Etiquetados (VII = A2 + A3.2 - B2 + C2)</b>	0.00	0.00	0.00
<b>VIII. Balance Presupuestario de Recursos Etiquetados sin Financiamiento Neto (VIII = VII - A3.2)</b>	0.00	0.00	0.00

*Dianarey Paloma R.*  
 LIC. DIANAREY PALOMA RIVAS TORRES  
 DIRECTORA DEL DIF ESTATAL

*Maria del Pilar Ibarra Naya*  
 LIC. MARIA DEL PILAR IBARRA NAYA  
 COORDINADORA DE FOMENTO A LAS ARTESANIAS

SISTEMA PARA EL DESARROLLO INTEGRAL DE LA FAMILIA DEL ESTADO DE YAHAYU COORDINACIÓN DE FOMENTO A LAS ARTESANIAS						
Estado Analítico de Ingresos Detallado - LDF						
Del 1 de Enero al 31 de Diciembre de 2017						
(PESOS)						
Concepto	Ingreso					Diferencia
	Estimado	Ampliaciones/ (Reducciones)	Modificado	Devengado	Recaudado	
<b>Ingresos de Libre Disposición</b>						
A. Ingresos	0.00	0.00	0.00	0.00	0.00	0.00
B. Cuotas y Aportaciones de Seguridad Social	0.00	0.00	0.00	0.00	0.00	0.00
C. Contribuciones de Mejoras	0.00	0.00	0.00	0.00	0.00	0.00
D. Derechos	0.00	0.00	0.00	0.00	0.00	0.00
E. Productos	0.00	0.00	0.00	0.00	0.00	0.00
F. Aprovechamientos	0.00	0.00	0.00	0.00	0.00	0.00
G. Ingresos por Ventas de Bienes y Servicios	3,800,000.00	530,105.00	4,330,105.00	3,793,350.00	3,793,350.00	-6,650.00
H. Participaciones						
(H)=h1+h2+h3+h4+h5+h6+h7+h8+h9+h10+h11)	0.00	0.00	0.00	0.00	0.00	0.00
h1) Fondo General de Participaciones	0.00	0.00	0.00	0.00	0.00	0.00
h2) Fondo de Fomento Municipal	0.00	0.00	0.00	0.00	0.00	0.00
h3) Fondo de Fiscalización y Recaudación	0.00	0.00	0.00	0.00	0.00	0.00
h4) Fondo de Compensación	0.00	0.00	0.00	0.00	0.00	0.00
h5) Fondo de Extracción de Hidrocarburos	0.00	0.00	0.00	0.00	0.00	0.00
h6) Impuesto Especial Sobre Producción y Servicios	0.00	0.00	0.00	0.00	0.00	0.00
h7) 0.136% de la Recaudación Federal Particiable	0.00	0.00	0.00	0.00	0.00	0.00
h8) 3.17% Sobre Extracción de Petróleo	0.00	0.00	0.00	0.00	0.00	0.00
h9) Gasolina y Diesel	0.00	0.00	0.00	0.00	0.00	0.00
h10) Fondo del Impuesto Sobre la Renta	0.00	0.00	0.00	0.00	0.00	0.00
h11) Fondo de Estabilización de los Ingresos de las Entidades Federativas	0.00	0.00	0.00	0.00	0.00	0.00
I. Incentivos Derivados de la Colaboración Fiscal (I)=i1+i2+i3+i4+i5)	0.00	0.00	0.00	0.00	0.00	0.00
i1) Tenencia o Uso de Vehículos	0.00	0.00	0.00	0.00	0.00	0.00
i2) Fondo de Compensación ISAH	0.00	0.00	0.00	0.00	0.00	0.00
i3) Impuesto Sobre Automóviles Nuevos	0.00	0.00	0.00	0.00	0.00	0.00
i4) Fondo de Compensación de Repuestos Intermedios	0.00	0.00	0.00	0.00	0.00	0.00
i5) Otros Incentivos Económicos	0.00	0.00	0.00	0.00	0.00	0.00
J. Transferencias	0.00	0.00	0.00	0.00	0.00	0.00
K. Convenios	0.00	0.00	0.00	0.00	0.00	0.00
k1) Otros Convenios y Subsidios	0.00	0.00	0.00	0.00	0.00	0.00
L. Otros Ingresos de Libre Disposición (L)=l1+l2)	0.00	0.00	0.00	0.00	0.00	0.00
l1) Participaciones en Ingresos Locales	0.00	0.00	0.00	0.00	0.00	0.00
l2) Otros Ingresos de Libre Disposición	0.00	0.00	0.00	0.00	0.00	0.00
<b>I. Total de Ingresos de Libre Disposición (I)=A+B+C+D+E+F+G+H+I+J+K+L)</b>	<b>3,800,000.00</b>	<b>530,105.00</b>	<b>4,330,105.00</b>	<b>3,793,350.00</b>	<b>3,793,350.00</b>	<b>-6,650.00</b>
<b>Ingresos Excedentes de Ingresos de Libre Disposición</b>						<b>0.00</b>
<b>Transferencias Federales Etiquetadas</b>						
A. Aportaciones (A)=a1+a2+a3+a4+a5+a6+a7+a8)	0.00	0.00	0.00	0.00	0.00	0.00
a1) Fondo de Aportaciones para la Nómina Educativa y Gasto Operativo	0.00	0.00	0.00	0.00	0.00	0.00
a2) Fondo de Aportaciones para los Servicios de Salud	0.00	0.00	0.00	0.00	0.00	0.00
a3) Fondo de Aportaciones para la Infraestructura Social	0.00	0.00	0.00	0.00	0.00	0.00
a4) Fondo de Aportaciones para el Fortalecimiento de los Municipios y de las Demarcaciones Territoriales del Distrito	0.00	0.00	0.00	0.00	0.00	0.00
a5) Fondo de Aportaciones Múltiples	0.00	0.00	0.00	0.00	0.00	0.00
a6) Fondo de Aportaciones para la Educación Tecnológica y de Adultos	0.00	0.00	0.00	0.00	0.00	0.00
a7) Fondo de Aportaciones para la Seguridad Pública de los Estados y del Distrito Federal	0.00	0.00	0.00	0.00	0.00	0.00
a8) Fondo de Aportaciones para el Fortalecimiento de las Entidades Federativas	0.00	0.00	0.00	0.00	0.00	0.00
B. Convenios (B)=b1+b2+b3+b4)	0.00	0.00	0.00	0.00	0.00	0.00
b1) Convenios de Protección Social en Salud	0.00	0.00	0.00	0.00	0.00	0.00
b2) Convenios de Descentralización	0.00	0.00	0.00	0.00	0.00	0.00
b3) Convenios de Reasignación	0.00	0.00	0.00	0.00	0.00	0.00
b4) Otros Convenios y Subsidios	0.00	0.00	0.00	0.00	0.00	0.00
C. Fondos Distintos de Aportaciones (C)=c1+c2)	0.00	0.00	0.00	0.00	0.00	0.00
c1) Fondo para Entidades Federativas y Municipios Productores de Hidrocarburos	0.00	0.00	0.00	0.00	0.00	0.00
c2) Fondo Minero	0.00	0.00	0.00	0.00	0.00	0.00
D. Transferencias, Subsidios y Subvenciones, y Pensiones y Jubilaciones	0.00	0.00	0.00	0.00	0.00	0.00
E. Otras Transferencias Federales Etiquetadas	0.00	0.00	0.00	0.00	0.00	0.00
<b>II. Total de Transferencias Federales Etiquetadas (II)=A+B+C+D+E)</b>	<b>0.00</b>	<b>0.00</b>	<b>0.00</b>	<b>0.00</b>	<b>0.00</b>	<b>0.00</b>
<b>III. Ingresos Derivados de Financiamientos (III)=A)</b>	<b>0.00</b>	<b>0.00</b>	<b>0.00</b>	<b>0.00</b>	<b>0.00</b>	<b>0.00</b>
A. Ingresos Derivados de Financiamientos	0.00	0.00	0.00	0.00	0.00	0.00
<b>IV. Total de Ingresos (IV)=I+II+III)</b>	<b>3,800,000.00</b>	<b>530,105.00</b>	<b>4,330,105.00</b>	<b>3,793,350.00</b>	<b>3,793,350.00</b>	<b>-6,650.00</b>
<b>Datos Informativos</b>						
1. Ingresos Derivados de Financiamientos con Fuente de Pago de Ingresos de Libre Disposición	0.00	0.00	0.00	0.00	0.00	0.00
2. Ingresos Derivados de Financiamientos con Fuente de Pago de Transferencias Federales Etiquetadas	0.00	0.00	0.00	0.00	0.00	0.00
3. Ingresos Derivados de Financiamientos (3=1+2)	0.00	0.00	0.00	0.00	0.00	0.00

*Dianarey Paloma R*  
 LIC. DIANAREY PALOMA RIVAS TORRES  
 DIRECTORA GENERAL DEL DIF ESTATAL

*[Firma]*  
 LIC. MARIA DEL PILAR BARRA NAYA  
 COORDINADORA DE FOMENTO A LAS ARTESANIAS

**SISTEMA PARA EL DESARROLLO INTEGRAL DE LA FAMILIA DEL ESTADO DE NAYARIT COORDINACIÓN DE FOMENTO A LAS ARTESANIAS**  
**Estado Análisis del Ejercicio del Presupuesto de Egresos Detallado - LDF**  
**Clasificación por Objeto del Gasto (Capítulo y Concepto)**  
**Del 1 de Enero al 31 de Diciembre de 2017**  
**(PESOS)**

Concepto	Egresos					Subejercicio
	Aprobado	Ampliaciones/ (Reducciones)	Modificado	Devengado	Pagado	
<b>I. Gasto No Etiquetado (I=A+B+C+D+E+F+G+H+I)</b>	<b>4,281,924.07</b>	<b>530,105.00</b>	<b>4,812,029.07</b>	<b>3,596,861.42</b>	<b>3,559,347.35</b>	<b>1,215,167.65</b>
<b>A. Servicios Personales (A=a1+a2+a3+a4+a5+a6+a7)</b>	<b>749,700.00</b>	<b>0.00</b>	<b>749,700.00</b>	<b>606,092.32</b>	<b>570,033.97</b>	<b>143,807.68</b>
a1) Remuneraciones al Personal de Carácter Permanente	397,300.00	0.00	397,300.00	285,460.56	276,083.94	111,809.44
a2) Remuneraciones al Personal de Carácter Transitorio	0.00	0.00	0.00	0.00	0.00	0.00
a3) Remuneraciones Adicionales y Especiales	347,400.00	0.00	347,400.00	317,816.55	292,246.73	29,483.45
a4) Seguridad Social	0.00	0.00	0.00	0.00	0.00	0.00
a5) Otras Prestaciones Sociales y Económicas	5,000.00	0.00	5,000.00	2,685.21	1,703.30	2,314.79
a6) Previsiones	0.00	0.00	0.00	0.00	0.00	0.00
a7) Pago de Estímulos a Servidores Públicos	0.00	0.00	0.00	0.00	0.00	0.00
<b>B. Materiales y Suministros (B=b1+b2+b3+b4+b5+b6+b7+b8+b9)</b>	<b>355,580.00</b>	<b>206,332.68</b>	<b>561,912.68</b>	<b>494,515.27</b>	<b>494,515.27</b>	<b>67,397.41</b>
b1) Materiales de Administración, Emisión de Documentos y Artículos Oficiales	53,310.00	46,001.50	99,311.50	77,655.76	77,655.76	21,655.74
b2) Alimentos y Utensilios	8,040.00	7,273.40	13,313.40	11,674.80	11,674.80	1,838.60
b3) Materias Primas y Materiales de Producción y Comercialización	231,400.00	148,500.00	379,900.00	373,331.38	373,331.38	6,568.62
b4) Materiales y Artículos de Construcción y de Reparación	9,400.00	4,957.78	14,357.78	5,872.79	5,872.79	8,484.99
b5) Productos Químicos, Farmacéuticos y de Laboratorio	4,100.00	0.00	4,100.00	402.99	402.99	3,697.01
b6) Combustibles, Lubricantes y Aditivos	16,400.00	0.00	16,400.00	14,456.84	14,456.84	1,943.16
b7) Vestuario, Blancos, Prendas de Protección y Artículos Deportivos	3,700.00	-500.00	3,200.00	141.06	141.06	3,058.94
b8) Materiales y Suministros Para Seguridad	2,500.00	0.00	2,500.00	0.00	0.00	2,500.00
b9) Herramientas, Refacciones y Accesorios Menores	28,730.00	100.00	28,830.00	10,979.65	10,979.65	17,850.35
<b>C. Servicios Generales (C=c1+c2+c3+c4+c5+c6+c7+c8+c9)</b>	<b>309,070.00</b>	<b>179,514.52</b>	<b>488,584.52</b>	<b>343,295.84</b>	<b>341,840.12</b>	<b>145,288.68</b>
c1) Servicios Básicos	29,570.00	1,372.19	30,942.19	21,593.69	21,593.69	9,348.50
c2) Servicios de Arrendamiento	42,300.00	9,970.00	52,270.00	36,750.00	36,750.00	15,520.00
c3) Servicios Profesionales, Científicos, Técnicos y Otros Servicios	3,600.00	174,793.33	178,393.33	174,792.23	174,792.23	3,601.10
c4) Servicios Financieros, Bancarios y Comerciales	67,800.00	4,799.00	72,599.00	55,235.44	55,235.44	17,363.56
c5) Servicios de Instalación, Reparación, Mantenimiento y Conservación	59,100.00	10,324.00	69,424.00	34,517.15	34,517.15	34,906.85
c6) Servicios de Comunicación Social y Publicidad	3,000.00	0.00	3,000.00	0.00	0.00	3,000.00
c7) Servicios de Traslado y Viáticos	77,700.00	-56,744.00	20,956.00	7,368.30	7,368.30	13,587.70
c8) Servicios Oficiales	6,000.00	40,000.00	46,000.00	2,434.20	2,434.20	43,565.80
c9) Otros Servicios Generales	20,000.00	-5,000.00	15,000.00	10,604.83	9,149.11	4,395.17
<b>D. Transferencias, Asignaciones, Subsidios y Otras Ayudas (D=d1+d2+d3+d4+d5+d6+d7+d8+d9)</b>	<b>2,830,574.07</b>	<b>132,953.80</b>	<b>2,963,527.87</b>	<b>2,127,680.60</b>	<b>2,127,680.60</b>	<b>835,847.27</b>
d1) Transferencias Internas y Asignaciones al Sector Público	0.00	0.00	0.00	0.00	0.00	0.00
d2) Transferencias al Resto del Sector Público	0.00	0.00	0.00	0.00	0.00	0.00
d3) Subsidios y Subvenciones	0.00	0.00	0.00	0.00	0.00	0.00
d4) Ayudas Sociales	2,830,574.07	132,953.80	2,963,527.87	2,127,680.60	2,127,680.60	835,847.27
d5) Pensiones y Jubilaciones	0.00	0.00	0.00	0.00	0.00	0.00
d6) Transferencias a Fideicomisos, Mandatos y Otros Análogos	0.00	0.00	0.00	0.00	0.00	0.00
d7) Transferencias a la Seguridad Social	0.00	0.00	0.00	0.00	0.00	0.00
d8) Donativos	0.00	0.00	0.00	0.00	0.00	0.00
d9) Transferencias al Exterior	0.00	0.00	0.00	0.00	0.00	0.00
<b>E. Bienes Muebles, Inmuebles e Intangibles (E=e1+e2+e3+e4+e5+e6+e7+e8+e9)</b>	<b>37,000.00</b>	<b>11,304.00</b>	<b>48,304.00</b>	<b>25,277.39</b>	<b>25,277.39</b>	<b>23,026.61</b>
e1) Mobiliario y Equipo de Administración	25,000.00	3,416.00	28,416.00	17,389.39	17,389.39	11,026.61
e2) Mobiliario y Equipo Educativo y Recreativo	0.00	0.00	0.00	0.00	0.00	0.00
e3) Equipo e Instrumental Médico y de Laboratorio	0.00	0.00	0.00	0.00	0.00	0.00
e4) Vehículos y Equipo de Transporte	0.00	0.00	0.00	0.00	0.00	0.00
e5) Equipo de Defensa y Seguridad	0.00	0.00	0.00	0.00	0.00	0.00
e6) Maquinaria, Otros Equipos y Herramientas	12,000.00	7,888.00	19,888.00	7,888.00	7,888.00	12,000.00
e7) Activos Biológicos	0.00	0.00	0.00	0.00	0.00	0.00
e8) Bienes Inmuebles	0.00	0.00	0.00	0.00	0.00	0.00
e9) Activos Intangibles	0.00	0.00	0.00	0.00	0.00	0.00
<b>F. Inversión Pública (F=f1+f2+f3)</b>	<b>0.00</b>	<b>0.00</b>	<b>0.00</b>	<b>0.00</b>	<b>0.00</b>	<b>0.00</b>
f1) Obra Pública en Bienes de Dominio Público	0.00	0.00	0.00	0.00	0.00	0.00
f2) Obra Pública en Bienes Propios	0.00	0.00	0.00	0.00	0.00	0.00
f3) Proyectos Productivos y Acciones de Fomento	0.00	0.00	0.00	0.00	0.00	0.00
<b>G. Inversiones Financieras y Otras Provisiones (G=g1+g2+g3+g4+g5+g6+g7)</b>	<b>0.00</b>	<b>0.00</b>	<b>0.00</b>	<b>0.00</b>	<b>0.00</b>	<b>0.00</b>
g1) Inversiones Para el Fomento de Actividades Productivas	0.00	0.00	0.00	0.00	0.00	0.00
g2) Acciones y Participaciones de Capital	0.00	0.00	0.00	0.00	0.00	0.00
g3) Compra de Títulos y Valores	0.00	0.00	0.00	0.00	0.00	0.00
g4) Concesión de Préstamos	0.00	0.00	0.00	0.00	0.00	0.00
g5) Inversiones en Fideicomisos, Mandatos y Otros Análogos	0.00	0.00	0.00	0.00	0.00	0.00
Fideicomiso de Desastres Naturales (Informativo)	0.00	0.00	0.00	0.00	0.00	0.00
g6) Otras Inversiones Financieras	0.00	0.00	0.00	0.00	0.00	0.00
g7) Provisiones para Contingencias y Otras Erogaciones Especiales	0.00	0.00	0.00	0.00	0.00	0.00
<b>H. Participaciones y Aportaciones (H=h1+h2+h3)</b>	<b>0.00</b>	<b>0.00</b>	<b>0.00</b>	<b>0.00</b>	<b>0.00</b>	<b>0.00</b>
h1) Participaciones	0.00	0.00	0.00	0.00	0.00	0.00
h2) Aportaciones	0.00	0.00	0.00	0.00	0.00	0.00
h3) Convenios	0.00	0.00	0.00	0.00	0.00	0.00
<b>I. Deuda Pública (I=i1+i2+i3+i4+i5+i6+i7)</b>	<b>0.00</b>	<b>0.00</b>	<b>0.00</b>	<b>0.00</b>	<b>0.00</b>	<b>0.00</b>
i1) Amortización de la Deuda Pública	0.00	0.00	0.00	0.00	0.00	0.00
i2) Intereses de la Deuda Pública	0.00	0.00	0.00	0.00	0.00	0.00
i3) Comisiones de la Deuda Pública	0.00	0.00	0.00	0.00	0.00	0.00
i4) Gastos de la Deuda Pública	0.00	0.00	0.00	0.00	0.00	0.00
i5) Costo por Coberturas	0.00	0.00	0.00	0.00	0.00	0.00
i6) Apoyos Financieros	0.00	0.00	0.00	0.00	0.00	0.00
i7) Adeudos de Ejercicios Fiscales Anteriores (ADEFAS)	0.00	0.00	0.00	0.00	0.00	0.00

**SISTEMA PARA EL DESARROLLO INTEGRAL DE LA FAMILIA DEL ESTADO DE NAYARIT COORDINACION DE FOMENTO A LAS ARTESANIAS**  
**Estado Analítico del Ejercicio del Presupuesto de Egresos Detallado - LDF**  
**Clasificación por Objeto del Gasto (Capítulo y Concepto)**  
**Del 1 de Enero al 31 de Diciembre de 2017**  
**(PESOS)**

Concepto	Egresos					Subejercicio
	Aprobado	Ampliaciones/ (Reducciones)	Modificado	Devengado	Pagado	
II. Gasto Etiquetado (II=A+B+C+D+E+F+G+H+I)	0.00	0.00	0.00	0.00	0.00	0.00
A. Servicios Personales (A=a1+a2+a3+a4+a5+a6+a7)	0.00	0.00	0.00	0.00	0.00	0.00
a1) Remuneraciones al Personal de Carácter Permanente	0.00	0.00	0.00	0.00	0.00	0.00
a2) Remuneraciones al Personal de Carácter Transitorio	0.00	0.00	0.00	0.00	0.00	0.00
a3) Remuneraciones Adicionales y Especiales	0.00	0.00	0.00	0.00	0.00	0.00
a4) Seguridad Social	0.00	0.00	0.00	0.00	0.00	0.00
a5) Otras Prestaciones Sociales y Económicas	0.00	0.00	0.00	0.00	0.00	0.00
a6) Previsiones	0.00	0.00	0.00	0.00	0.00	0.00
a7) Pago de Estímulos a Servidores Públicos	0.00	0.00	0.00	0.00	0.00	0.00
B. Materiales y Suministros (B=b1+b2+b3+b4+b5+b6+b7+b8+b9)	0.00	0.00	0.00	0.00	0.00	0.00
b1) Materiales de Administración, Emisión de Documentos y Artículos Oficiales	0.00	0.00	0.00	0.00	0.00	0.00
b2) Alimentos y Utensilios	0.00	0.00	0.00	0.00	0.00	0.00
b3) Materias Primas y Materiales de Producción y Comercialización	0.00	0.00	0.00	0.00	0.00	0.00
b4) Materiales y Artículos de Construcción y de Reparación	0.00	0.00	0.00	0.00	0.00	0.00
b5) Productos Químicos, Farmacéuticos y de Laboratorio	0.00	0.00	0.00	0.00	0.00	0.00
b6) Combustibles, Lubrificantes y Aditivos	0.00	0.00	0.00	0.00	0.00	0.00
b7) Vestuario, Blancos, Prendas de Protección y Artículos Deportivos	0.00	0.00	0.00	0.00	0.00	0.00
b8) Materiales y Suministros Para Seguridad	0.00	0.00	0.00	0.00	0.00	0.00
b9) Herramientas, Refacciones y Accesorios Menores	0.00	0.00	0.00	0.00	0.00	0.00
C. Servicios Generales (C=c1+c2+c3+c4+c5+c6+c7+c8+c9)	0.00	0.00	0.00	0.00	0.00	0.00
c1) Servicios Básicos	0.00	0.00	0.00	0.00	0.00	0.00
c2) Servicios de Arrendamiento	0.00	0.00	0.00	0.00	0.00	0.00
c3) Servicios Profesionales, Científicos, Técnicos y Otros Servicios	0.00	0.00	0.00	0.00	0.00	0.00
c4) Servicios Financieros, Bancarios y Comerciales	0.00	0.00	0.00	0.00	0.00	0.00
c5) Servicios de Instalación, Reparación, Mantenimiento y Conservación	0.00	0.00	0.00	0.00	0.00	0.00
c6) Servicios de Comunicación Social y Publicidad	0.00	0.00	0.00	0.00	0.00	0.00
c7) Servicios de Traslado y Viáticos	0.00	0.00	0.00	0.00	0.00	0.00
c8) Servicios Oficiales	0.00	0.00	0.00	0.00	0.00	0.00
c9) Otros Servicios Generales	0.00	0.00	0.00	0.00	0.00	0.00
D. Transferencias, Asignaciones, Subsidios y Otras Ayudas (D=d1+d2+d3+d4+d5+d6+d7+d8+d9)	0.00	0.00	0.00	0.00	0.00	0.00
d1) Transferencias Internas y Asignaciones al Sector Público	0.00	0.00	0.00	0.00	0.00	0.00
d2) Transferencias al Resto del Sector Público	0.00	0.00	0.00	0.00	0.00	0.00
d3) Subsidios y Subvenciones	0.00	0.00	0.00	0.00	0.00	0.00
d4) Ayudas Sociales	0.00	0.00	0.00	0.00	0.00	0.00
d5) Pensiones y Jubilaciones	0.00	0.00	0.00	0.00	0.00	0.00
d6) Transferencias a Fideicomisos, Mandatos y Otros Análogos	0.00	0.00	0.00	0.00	0.00	0.00
d7) Transferencias a la Seguridad Social	0.00	0.00	0.00	0.00	0.00	0.00
d8) Donativos	0.00	0.00	0.00	0.00	0.00	0.00
d9) Transferencias al Exterior	0.00	0.00	0.00	0.00	0.00	0.00
E. Bienes Muebles, Inmuebles e Intangibles (E=e1+e2+e3+e4+e5+e6+e7+e8+e9)	0.00	0.00	0.00	0.00	0.00	0.00
e1) Mobiliario y Equipo de Administración	0.00	0.00	0.00	0.00	0.00	0.00
e2) Mobiliario y Equipo Educativo y Recreativo	0.00	0.00	0.00	0.00	0.00	0.00
e3) Equipo e Instrumental Médico y de Laboratorio	0.00	0.00	0.00	0.00	0.00	0.00
e4) Vehículos y Equipo de Transporte	0.00	0.00	0.00	0.00	0.00	0.00
e5) Equipo de Defensa y Seguridad	0.00	0.00	0.00	0.00	0.00	0.00
e6) Maquinaria, Otros Equipos y Herramientas	0.00	0.00	0.00	0.00	0.00	0.00
e7) Activos Biológicos	0.00	0.00	0.00	0.00	0.00	0.00
e8) Bienes Inmuebles	0.00	0.00	0.00	0.00	0.00	0.00
e9) Activos Intangibles	0.00	0.00	0.00	0.00	0.00	0.00
F. Inversión Pública (F=f1+f2+f3)	0.00	0.00	0.00	0.00	0.00	0.00
f1) Obra Pública en Bienes de Dominio Público	0.00	0.00	0.00	0.00	0.00	0.00
f2) Obra Pública en Bienes Propios	0.00	0.00	0.00	0.00	0.00	0.00
f3) Proyectos Productivos y Acciones de Fomento	0.00	0.00	0.00	0.00	0.00	0.00
G. Inversiones Financieras y Otras Provisiones (G=g1+g2+g3+g4+g5+g6+g7)	0.00	0.00	0.00	0.00	0.00	0.00
g1) Inversiones Para el Fomento de Actividades Productivas	0.00	0.00	0.00	0.00	0.00	0.00
g2) Acciones y Participaciones de Capital	0.00	0.00	0.00	0.00	0.00	0.00
g3) Compra de Títulos y Valores	0.00	0.00	0.00	0.00	0.00	0.00
g4) Concesión de Préstamos	0.00	0.00	0.00	0.00	0.00	0.00
g5) Inversiones en Fideicomisos, Mandatos y Otros Análogos	0.00	0.00	0.00	0.00	0.00	0.00
g6) Fideicomiso de Desastres Naturales (Informativo)	0.00	0.00	0.00	0.00	0.00	0.00
g7) Otras Inversiones Financieras	0.00	0.00	0.00	0.00	0.00	0.00
g8) Provisiones para Contingencias y Otras Erogaciones Especiales	0.00	0.00	0.00	0.00	0.00	0.00
H. Participaciones y Aportaciones (H=h1+h2+h3)	0.00	0.00	0.00	0.00	0.00	0.00
h1) Participaciones	0.00	0.00	0.00	0.00	0.00	0.00
h2) Aportaciones	0.00	0.00	0.00	0.00	0.00	0.00
h3) Convenios	0.00	0.00	0.00	0.00	0.00	0.00
I. Deuda Pública (I=i1+i2+i3+i4+i5+i6+i7)	0.00	0.00	0.00	0.00	0.00	0.00
i1) Amortización de la Deuda Pública	0.00	0.00	0.00	0.00	0.00	0.00
i2) Intereses de la Deuda Pública	0.00	0.00	0.00	0.00	0.00	0.00
i3) Comisiones de la Deuda Pública	0.00	0.00	0.00	0.00	0.00	0.00
i4) Gastos de la Deuda Pública	0.00	0.00	0.00	0.00	0.00	0.00
i5) Costo por Coberturas	0.00	0.00	0.00	0.00	0.00	0.00
i6) Apoyos Financieros	0.00	0.00	0.00	0.00	0.00	0.00
i7) Adeudos de Ejercicios Fiscales Anteriores (ADEFAS)	0.00	0.00	0.00	0.00	0.00	0.00
II. Total de Egresos (II = I + B)	4,281,924.07	530,105.00	4,812,029.07	3,596,861.42	3,559,347.35	1,215,167.65

*Dianarey Paloma R*  
 LIC. DIANAREY PALOMA RIVAS TORRES  
 DIRECTORA GENERAL DEL DIF ESTATAL

*Maria del Pilar Barra Naya*  
 LIC. MARIA DEL PILAR BARRA NAYA  
 COORDINADORA DE FOMENTO A LAS ARTESANIAS

**SISTEMA PARA EL DESARROLLO INTEGRAL DE LA FAMILIA DEL ESTADO DE NAYARIT COORDINACION DE FOMENTO A LAS ARTESANIAS**  
**Estado Analítico del Ejercicio del Presupuesto de Egresos Detallado - LDF**  
**Clasificación Administrativa**  
**Del 1 de Enero al 31 de Diciembre de 2017**  
**(PESOS)**

Concepto	Egresos					Subejercicio
	Aprobado	Ampilaciones/ (Reducciones)	Modificado	Devengado	Pagado	
<b>I. Gasto No Etiquetado (I=A+B+C+D+E+F+G+H)</b>	<b>4,281,924.07</b>	<b>530,105.00</b>	<b>4,812,029.07</b>	<b>3,596,861.42</b>	<b>3,559,347.35</b>	<b>1,215,167.65</b>
A. D101 DIRECCION GENERAL	0.00	95,977.27	95,977.27	95,977.18	95,977.18	0.09
B. D103 UNIDAD DE ATENCION A LA GENTE	300,000.00	-68,250.00	231,750.00	231,750.00	231,750.00	0.00
C. D106 UNIDAD JURIDICA	0.00	19,346.00	19,346.00	19,340.49	19,340.49	5.51
D. D201 COMISARIO INTERNO	0.00	335.00	335.00	330.01	330.01	4.99
E. D307 PAMAR	0.00	1,250.00	1,250.00	1,250.00	1,250.00	0.00
F. D308 CENDI NIÑOS UNIDOS	0.00	7,468.40	7,468.40	7,468.40	7,468.40	0.00
G. D309 CENTRO DE CAPACITACION	0.00	3,544.00	3,544.00	3,544.00	3,544.00	0.00
H. D402 HOGARES UNIDOS	0.00	8,032.66	8,032.66	8,032.66	8,032.66	0.00
I. D405 FUNERARIA DE LA GENTE	0.00	435.00	435.00	435.00	435.00	0.00
J. D409 PROSA	0.00	33,493.34	33,493.34	33,492.87	33,492.87	0.47
K. D510 SUBDIRECCION GENERAL ADMINISTRATIVA	0.00	26,463.50	26,463.50	26,463.50	26,463.50	0.00
L. D521 RECURSOS MATERIALES Y SERVICIOS GENERALES	0.00	17,595.29	17,595.29	17,595.29	17,595.29	0.00
M. D530 RECURSOS HUMANOS	0.00	6,881.20	6,881.20	6,881.20	6,881.20	0.00
N. D540 RECURSOS FINANCIEROS	0.00	8,514.57	8,514.57	8,514.57	8,514.57	0.00
Ñ. D550 TECNOLOGIAS DE LA INFORMACION	0.00	7,360.00	7,360.00	7,359.00	7,359.00	1.00
O. D560 FOMENTO A LAS ARTESANIAS	3,981,924.07	354,475.99	4,336,400.06	3,121,244.47	3,083,730.40	1,215,155.59
P. D570 PARQUE LA LOMA	0.00	5,932.78	5,932.78	5,932.78	5,932.78	0.00
Q. D701 PROCURADURIA DE LA DEFENSA DEL MENOR	0.00	1,250.00	1,250.00	1,250.00	1,250.00	0.00
<b>II. Gasto Etiquetado (II=A+B+C+D+E+F+G+H)</b>	<b>0.00</b>	<b>0.00</b>	<b>0.00</b>	<b>0.00</b>	<b>0.00</b>	<b>0.00</b>
<b>III. Total de Egresos (III = I + II)</b>	<b>4,281,924.07</b>	<b>530,105.00</b>	<b>4,812,029.07</b>	<b>3,596,861.42</b>	<b>3,559,347.35</b>	<b>1,215,167.65</b>

  
 LIC. DIANAREY PALOMA RIVAS TORRES  
 DIRECTORA GENERAL DEL DIF ESTATAL

  
 LIC. MARIA DEL PILAR IBARRA NAYA  
 COORDINADORA DE FOMENTO A LAS ARTESANIAS

SISTEMA PARA EL DESARROLLO INTEGRAL DE LA FAMILIA DEL ESTADO DE YAYAIT COORDINACIÓN DE FOMENTO A LAS ARTESANIAS						
Estado Análisis del Ejercicio del Presupuesto de Egresos Detallado - LOF						
Clasificación Funcional (Finalidad y Función)						
Del 1 de Enero al 31 de Diciembre de 2017						
(PESOS)						
Concepto	Egresos					Subejercicio
	Aprobado	Ampliaciones/ (Reducciones)	Modificado	Devengado	Pagado	
<b>I. Gasto No Etiquetado (I=A+B+C+D)</b>	<b>4,281,924.07</b>	<b>530,105.00</b>	<b>4,812,029.07</b>	<b>3,598,861.42</b>	<b>3,559,347.35</b>	<b>1,215,167.65</b>
<b>A. Gobierno (A=a1+a2+a3+a4+a5+a6+a7+a8)</b>	0.00	0.00	0.00	0.00	0.00	0.00
a1) Legislación	0.00	0.00	0.00	0.00	0.00	0.00
a2) Justicia	0.00	0.00	0.00	0.00	0.00	0.00
a3) Coordinación de la Política de Gobierno	0.00	0.00	0.00	0.00	0.00	0.00
a4) Relaciones Exteriores	0.00	0.00	0.00	0.00	0.00	0.00
a5) Asuntos Financieros y Hacendarios	0.00	0.00	0.00	0.00	0.00	0.00
a6) Seguridad Nacional	0.00	0.00	0.00	0.00	0.00	0.00
a7) Asuntos de Orden Público y de Seguridad Interior	0.00	0.00	0.00	0.00	0.00	0.00
a8) Otros Servicios Generales	0.00	0.00	0.00	0.00	0.00	0.00
<b>B. Desarrollo Social (B=b1+b2+b3+b4+b5+b6+b7)</b>	<b>4,281,924.07</b>	<b>530,105.00</b>	<b>4,812,029.07</b>	<b>3,598,861.42</b>	<b>3,559,347.35</b>	<b>1,215,167.65</b>
b1) Protección Ambiental	0.00	0.00	0.00	0.00	0.00	0.00
b2) Vivienda y Servicios a la Comunidad	0.00	0.00	0.00	0.00	0.00	0.00
b3) Salud	0.00	0.00	0.00	0.00	0.00	0.00
b4) Recreación, Cultura y Otras Manifestaciones Sociales	0.00	0.00	0.00	0.00	0.00	0.00
b5) Educación	0.00	0.00	0.00	0.00	0.00	0.00
b6) Protección Social	4,281,924.07	530,105.00	4,812,029.07	3,598,861.42	3,559,347.35	1,215,167.65
b7) Otros Asuntos Sociales	0.00	0.00	0.00	0.00	0.00	0.00
<b>C. Desarrollo Económico (C=c1+c2+c3+c4+c5+c6+c7+c8+c9)</b>	0.00	0.00	0.00	0.00	0.00	0.00
c1) Asuntos Económicos, Comerciales y Laborales en General	0.00	0.00	0.00	0.00	0.00	0.00
c2) Agropecuaria, Silvicultura, Pesca y Caza	0.00	0.00	0.00	0.00	0.00	0.00
c3) Combustibles y Energía	0.00	0.00	0.00	0.00	0.00	0.00
c4) Minería, Manufacturas y Construcción	0.00	0.00	0.00	0.00	0.00	0.00
c5) Transporte	0.00	0.00	0.00	0.00	0.00	0.00
c6) Comunicaciones	0.00	0.00	0.00	0.00	0.00	0.00
c7) Turismo	0.00	0.00	0.00	0.00	0.00	0.00
c8) Ciencia, Tecnología e Innovación	0.00	0.00	0.00	0.00	0.00	0.00
c9) Otras Industrias y Otros Asuntos Económicos	0.00	0.00	0.00	0.00	0.00	0.00
<b>D. Otras No Clasificadas en Funciones Anteriores (D=d1+d2+d3+d4)</b>	0.00	0.00	0.00	0.00	0.00	0.00
d1) Transacciones de la Deuda Pública / Costo Financiero de la Deuda	0.00	0.00	0.00	0.00	0.00	0.00
d2) Transferencias, Participaciones y Aportaciones Entre Diferentes Niveles y Ordenes de Gobierno	0.00	0.00	0.00	0.00	0.00	0.00
d3) Saneamiento del Sistema Financiero	0.00	0.00	0.00	0.00	0.00	0.00
d4) Adeudos de Ejercicios Fiscales Anteriores	0.00	0.00	0.00	0.00	0.00	0.00
<b>II. Gasto Etiquetado (II=A+B+C+D)</b>	<b>0.00</b>	<b>0.00</b>	<b>0.00</b>	<b>0.00</b>	<b>0.00</b>	<b>0.00</b>
<b>A. Gobierno (A=a1+a2+a3+a4+a5+a6+a7+a8)</b>	0.00	0.00	0.00	0.00	0.00	0.00
a1) Legislación	0.00	0.00	0.00	0.00	0.00	0.00
a2) Justicia	0.00	0.00	0.00	0.00	0.00	0.00
a3) Coordinación de la Política de Gobierno	0.00	0.00	0.00	0.00	0.00	0.00
a4) Relaciones Exteriores	0.00	0.00	0.00	0.00	0.00	0.00
a5) Asuntos Financieros y Hacendarios	0.00	0.00	0.00	0.00	0.00	0.00
a6) Seguridad Nacional	0.00	0.00	0.00	0.00	0.00	0.00
a7) Asuntos de Orden Público y de Seguridad Interior	0.00	0.00	0.00	0.00	0.00	0.00
a8) Otros Servicios Generales	0.00	0.00	0.00	0.00	0.00	0.00
<b>B. Desarrollo Social (B=b1+b2+b3+b4+b5+b6+b7)</b>	0.00	0.00	0.00	0.00	0.00	0.00
b1) Protección Ambiental	0.00	0.00	0.00	0.00	0.00	0.00
b2) Vivienda y Servicios a la Comunidad	0.00	0.00	0.00	0.00	0.00	0.00
b3) Salud	0.00	0.00	0.00	0.00	0.00	0.00
b4) Recreación, Cultura y Otras Manifestaciones Sociales	0.00	0.00	0.00	0.00	0.00	0.00
b5) Educación	0.00	0.00	0.00	0.00	0.00	0.00
b6) Protección Social	0.00	0.00	0.00	0.00	0.00	0.00
b7) Otros Asuntos Sociales	0.00	0.00	0.00	0.00	0.00	0.00
<b>C. Desarrollo Económico (C=c1+c2+c3+c4+c5+c6+c7+c8+c9)</b>	0.00	0.00	0.00	0.00	0.00	0.00
c1) Asuntos Económicos, Comerciales y Laborales en General	0.00	0.00	0.00	0.00	0.00	0.00
c2) Agropecuaria, Silvicultura, Pesca y Caza	0.00	0.00	0.00	0.00	0.00	0.00
c3) Combustibles y Energía	0.00	0.00	0.00	0.00	0.00	0.00
c4) Minería, Manufacturas y Construcción	0.00	0.00	0.00	0.00	0.00	0.00
c5) Transporte	0.00	0.00	0.00	0.00	0.00	0.00
c6) Comunicaciones	0.00	0.00	0.00	0.00	0.00	0.00
c7) Turismo	0.00	0.00	0.00	0.00	0.00	0.00
c8) Ciencia, Tecnología e Innovación	0.00	0.00	0.00	0.00	0.00	0.00
c9) Otras Industrias y Otros Asuntos Económicos	0.00	0.00	0.00	0.00	0.00	0.00
<b>D. Otras No Clasificadas en Funciones Anteriores (D=d1+d2+d3+d4)</b>	0.00	0.00	0.00	0.00	0.00	0.00
d1) Transacciones de la Deuda Pública / Costo Financiero de la Deuda	0.00	0.00	0.00	0.00	0.00	0.00
d2) Transferencias, Participaciones y Aportaciones Entre Diferentes Niveles y Ordenes de Gobierno	0.00	0.00	0.00	0.00	0.00	0.00
d3) Saneamiento del Sistema Financiero	0.00	0.00	0.00	0.00	0.00	0.00
d4) Adeudos de Ejercicios Fiscales Anteriores	0.00	0.00	0.00	0.00	0.00	0.00
<b>III. Total de Egresos (III = I + II)</b>	<b>4,281,924.07</b>	<b>530,105.00</b>	<b>4,812,029.07</b>	<b>3,598,861.42</b>	<b>3,559,347.35</b>	<b>1,215,167.65</b>

*Dianarey Paloma R.*  
LIC. DIANAREY PALOMA RIVAS TORRES  
DIRECTORA GENERAL DEL DIF ESTATAL

*[Firma]*  
LIC. MARIA DEL PILAR IBARRA NAYA  
COORDINADORA DE FOMENTO A LAS ARTESANIAS

**SISTEMA PARA EL DESARROLLO INTEGRAL DE LA FAMILIA DEL ESTADO DE NAYARIT COORDINACION DE FOMENTO A LAS ARTESANIAS**  
**Estado Analítico del Ejercicio del Presupuesto de Egresos Detallado - LDF**  
**Clasificación de Servicios Personales por Categoría**  
**Del 1 de Enero al 31 de Diciembre de 2017**  
**(PESOS)**

Concepto	Egresos					Subejercicio
	Aprobado	Ampliaciones/ (Reducciones)	Modificado	Devengado	Pagado	
<b>I. Gasto No Etiquetado (I=A+B+C+D+E+F)</b>	<b>749,700.00</b>	<b>0.00</b>	<b>749,700.00</b>	<b>606,092.32</b>	<b>570,033.97</b>	<b>143,607.68</b>
A. Personal Administrativo y de Servicio Público	749,700.00	0.00	749,700.00	606,092.32	570,033.97	143,607.68
B. Magisterio	0.00	0.00	0.00	0.00	0.00	0.00
C. Servicios de Salud (C=c1+c2)	0.00	0.00	0.00	0.00	0.00	0.00
c1) Personal Administrativo	0.00	0.00	0.00	0.00	0.00	0.00
c2) Personal Médico, Paramédico y afín	0.00	0.00	0.00	0.00	0.00	0.00
D. Seguridad Pública	0.00	0.00	0.00	0.00	0.00	0.00
E. Gastos asociados a la implementación de nuevas leyes federales o reformas a las mismas (E = e1 + e2)	0.00	0.00	0.00	0.00	0.00	0.00
e1) Nombre del Programa o Ley 1	0.00	0.00	0.00	0.00	0.00	0.00
e2) Nombre del Programa o Ley 2	0.00	0.00	0.00	0.00	0.00	0.00
F. Sentencias laborales definitivas	0.00	0.00	0.00	0.00	0.00	0.00
<b>II. Gasto Etiquetado (II=A+B+C+D+E+F)</b>	<b>0.00</b>	<b>0.00</b>	<b>0.00</b>	<b>0.00</b>	<b>0.00</b>	<b>0.00</b>
A. Personal Administrativo y de Servicio Público	0.00	0.00	0.00	0.00	0.00	0.00
B. Magisterio	0.00	0.00	0.00	0.00	0.00	0.00
C. Servicios de Salud (C=c1+c2)	0.00	0.00	0.00	0.00	0.00	0.00
c1) Personal Administrativo	0.00	0.00	0.00	0.00	0.00	0.00
c2) Personal Médico, Paramédico y afín	0.00	0.00	0.00	0.00	0.00	0.00
D. Seguridad Pública	0.00	0.00	0.00	0.00	0.00	0.00
E. Gastos asociados a la implementación de nuevas leyes federales o reformas a las mismas (E = e1 + e2)	0.00	0.00	0.00	0.00	0.00	0.00
e1) Nombre del Programa o Ley 1	0.00	0.00	0.00	0.00	0.00	0.00
e2) Nombre del Programa o Ley 2	0.00	0.00	0.00	0.00	0.00	0.00
F. Sentencias laborales definitivas	0.00	0.00	0.00	0.00	0.00	0.00
<b>III. Total del Gasto en Servicios Personales (III = I + II)</b>	<b>749,700.00</b>	<b>0.00</b>	<b>749,700.00</b>	<b>606,092.32</b>	<b>570,033.97</b>	<b>143,607.68</b>

*Dianarey Paloma R*


LIC. DIANAREY PALOMA RIVAS TORRES  
 DIRECTORA GENERAL DEL DIF ESTATAL


*Maria del Pilar Ibarra Naya*

LIC. MARÍA DEL PILAR IBARRA NAYA  
 COORDINADORA DE FOMENTO A LAS ARTESANIAS

**SISTEMA PARA EL DESARROLLO INTEGRAL DE LA FAMILIA DEL ESTADO DE NAYARIT FUNERARIA DIF**  
**ESTADO DE FLUJO OPERACIONAL**  
**DEL 01 DE OCTUBRE AL 31 DE DICIEMBRE DE 2017.**

<b>DISPONIBILIDAD AL 01 DE OCTUBRE DE 2017.</b>		-\$	23.845,79
<b>INGRESOS Y OTROS BENEFICIOS</b>			
IMPUESTOS	\$	-	
DERECHOS		-	
PRODUCTOS DE TIPO CORRIENTE		-	
APROVECHAMIENTOS DE TIPO CORRIENTE		-	
INGRESOS POR VENTA DE BIENES Y SERVICIOS		-	
PARTICIPACIONES Y APORTACIONES		-	
OTROS INGRESOS Y BENEFICIOS VARIOS		-	
<b>TOTAL INGRESOS Y OTROS BENEFICIOS</b>		-\$	<u>23.845,79</u>
<b>GASTOS Y OTRAS PÉRDIDAS</b>			
SERVICIOS PERSONALES	\$	-	
MATERIALES Y SUMINISTROS		-	
SERVICIOS GENERALES		203,00	
TRANSFERENCIAS INTERNAS Y ASIGNACIONES AL SECTOR PÚBLICO		-	
TRANSFERENCIAS AL RESTO DEL SECTOR PÚBLICO		-	
AYUDAS SOCIALES		-	
PENSIONES Y JUBILACIONES		-	
DONATIVOS		-	
PARTICIPACIONES		-	
APORTACIONES		-	
CONVENIOS		-	
INTERESES DE LA DEUDA PÚBLICA		-	
COSTO POR COBERTURAS		-	
OTROS GASTOS		852,84	
<b>DISPONIBILIDAD AL 31 DE DICIEMBRE DE 2017.</b>		-\$	<u><u>24.901,63</u></u>
<b>INTEGRACIÓN DE DISPONIBILIDAD AL 31 DE DICIEMBRE DE 2017.</b>			
<b>CUENTAS DE BALANCE DEUDORAS</b>			
EFFECTIVO	\$	-	
BANCOS/TESORERÍA		18.083,95	
CUENTAS POR COBRAR A CORTO PLAZO		7.500,00	
DEUDORES DIVERSOS POR COBRAR A CORTO PLAZO		54.813,93	
INVENTARIO DE MERCANCIAS PARA VENTAS		2.882,25	
MOBILIARIO Y EQUIPO DE ADMINISTRACION		187.426,25	
VEHICULOS Y EQUIPO DE TRANSPORTE		134.163,00	
DEPRECIACION ACUMULADA DE BIENES MUEBLES		321.100,82	
OTROS ACTIVOS DIFERIDOS		1.013,00	
		\$	84.781,56
<b>CUENTAS DE BALANCE ACREEDORAS</b>			
SERVICIOS PERSONALES POR PAGAR A CORTO PLAZO	\$	-	
PROVEEDORES POR PAGAR A CORTO PLAZO		-	
DEVOLUCIONES DE LA LEY DE INGRESOS POR PAGAR A CORTO PLAZO		-	
OTRAS CUENTAS POR PAGAR A CORTO PLAZO		-	
OTROS PASIVOS CIRCULANTES		-	
PRÉSTAMOS DE LA DEUDA PÚBLICA INTERNA POR PAGAR A LARGO PLAZO		-	
RESULTADOS DE EJERCICIOS ANTERIORES		109.683,19	
REVALÚOS		-	
		-\$	<u><u>24.901,63</u></u>

  
**LIC. DIANAREY PALOMA RIVAS TORRES**  
**DIRECTORA GENERAL DEL SEDIF**


  
**LIC. MARIA IBARRA HARO**  
**ENCARGADA FUNERARIA DIF**



**SISTEMA PARA EL DESARROLLO INTEGRAL DE LA FAMILIA DEL ESTADO DE NAYARIT**  
**FUNERARIA DIF**  
**AVANCE AL CUMPLIMIENTO DE LOS PROGRAMAS**  
**CON BASE EN LOS INDICADORES APROBADOS**

**CUARTO TRIMESTRE 2017**

DESCRIPCION	UNIDAD DE MEDIDA	META ANUAL	AVANCE A LA FECHA
SERVICIOS DE VELACION EN DOMICILIOS VENDIDOS A PERSONAS DE ESCASOS RECURSOS PRIORITARIAMENTE	SERVICIO	2	0
SERVICIOS DE VELACION EN DOMICILIOS DONADOS A PERSONAS EN ESTADO DE VULNERABILIDAD	SERVICIO	227	48
SERVICIOS DE VELACION EN CAPILLA VENDIDOS	SERVICIO	2	0
SERVICIOS DE VELACION EN CAPILLA DONADOS	SERVICIO	24	4
SERVICIOS DIRECTOS AL PANTEON	SERVICIO	48	22
TRASLADOS DE CUERPO EN LA ENTIDAD VENDIDOS	SERVICIO	2	0
TRASLADOS DE CUERPO EN LA ENTIDAD DONADOS	SERVICIO	128	5
TRASLADOS FUERA DE LA ENTIDAD VENDIDOS	SERVICIO	20	0
TRASLADOS FUERA DE LA ENTIDAD DONADOS	SERVICIO	1	0
EMBALSAMACIONES DE CUERPO VENDIDAS	SERVICIO	2	0
EMBALSAMACIONES DE CUERPO DONADAS	SERVICIO	48	0
ATAUDES VENDIDOS A PERSONAS DE ESCASOS RECURSOS	SERVICIO	48	22
ATAUDES DONADOS A PERSONAS EN ESTADO DE VULNERABILIDAD	PIEZA	346	184
CARPA Y SILLAS VENDIDAS A PERSONAS DE ESCASOS RECURSOS	PIEZA	2	0
CARPA Y SILLAS DONADAS A PERSONAS EN ESTADO DE VULNERABILIDAD	SERVICIO	136	42
NO. DE FAMILIAS BENEFICIADAS CON SERVICIO FUNERARIO COMPLETO	PERSONA	525	187
NO. DE PERSONAS BENEFICIADAS CON SERVICIO FUNERARIO DIGNO	PERSONA	525	187
NO. DE PERSONAS QUE CONSIDERAN QUE LOS SERVICIOS FUERON DE CALIDAD	PERSONA	525	187
NO. DE PERSONAS ATENDIDAS POR LA FUNERARIA DE LA GENTE	PERSONA	525	187
NO. DE FAMILIAS BENEFICIADAS CON SERVICIO FUNERARIO A BAJO COSTO	PERSONA	48	2
NO. DE FAMILIAS BENEFICIADAS CON SERVICIO FUNERARIO GRATUITO	PERSONA	477	185
NO. DE FAMILIAS QUE DIJERON CONOCER LOS SERVICIOS DE LA FUNERARIA DE LA GENTE	PERSONA	343	118
NO. DE PERSONAS ENCUESTADAS	PERSONA	525	187


  
**LIC. DIANAREY PALOMA RIVAS TORRES**  
**DIRECTORA GENERAL SEDIF**

  
**LIC. MARIA IBARRA HARO**  
**ENCARGADA FUNERARIA DIF**

SISTEMA PARA EL DESARROLLO INTEGRAL DE LA FAMILIA DEL ESTADO DE NAYARIT  
FUNERARIA DIF

NOTAS AL INFORME DE AVANCE DE GESTION FINANCIERA

- I. El Balance Presupuestario del trimestre comprendido del 01 de Octubre al 31 de Diciembre de 2017 presenta un déficit debido a que se generaron gastos reflejados en las cuentas deudoras las cuales serán liquidadas una vez recuperados los ingresos devengados.
- II. No se cuenta con obras y acciones realizadas por el trimestre comprendido del 01 de Octubre al 31 de Diciembre de 2017.
- III. No se realizaron aumentos o creación de gasto al Presupuesto de Egresos por el trimestre comprendido del 01 de Octubre al 31 de Diciembre de 2017.
- IV. No se contrajeron obligaciones ni financiamientos por el trimestre comprendido del 01 de Octubre al 31 de Diciembre de 2017.
- V. No se contrajeron obligaciones a corto plazo en los términos del Capítulo II, Título Tercero, de la Ley de Disciplina Financiera de las Entidades Federativas.
- VI. No se cuenta con convenios en materia de Deuda Estatal Garantizada.



LIC. Dianarey Paloma Rivas Torres  
Directora General SEDIF



LIC. María Ibarra Haro  
Encargada Funeraria DIF



# SISTEMA PARA EL DESARROLLO INTEGRAL DE LA FAMILIA DEL ESTADO DE NAYARIT FUNERARIA DIF

## Estado de Situación Financiera

AL 31/DIC/2017.

supervisor

	<u>2017</u>	<u>2017</u>
<b>ACTIVO</b>		
<b>ACTIVO CIRCULANTE</b>	<b>\$83,280,13</b>	<b>PASIVO</b>
EFFECTIVO Y EQUIVALENTES	\$18,083,95	<u>PASIVO CIRCULANTE</u>
BANCO/ TESORERÍA	\$18,083,95	CUENTAS POR PAGAR A CORTO PLAZO
DERECHOS A RECIBIR EFFECTIVO O EQUIVALENTES	\$62,373,93	PROVEEDORES POR PAGAR A CORTO PLAZO
CUENTAS POR COBRAR A CORTO PLAZO	\$7,500,00	<b>Total de Pasivos Circulantes</b>
DEUDORES DIVERSOS POR COBRAR A CORTO PLAZO	\$54,813,93	
INVENTARIOS	\$2,882,25	<u>PASIVO NO CIRCULANTE</u>
INVENTARIO DE MERCANCIAS PARA VENTA	\$2,882,25	<b>Total de Pasivos</b>
<b>Total de Activos Circulantes</b>	<b>\$83,280,13</b>	<b>HACIENDA PÚBLICA/ PATRIMONIO</b>
<u>ACTIVO NO CIRCULANTE</u>	<u>\$1,501,43</u>	<u>HACIENDA PÚBLICA/PATRIMONIO CONTRIBUIDO</u>
BIENES MUEBLES	\$327,589,25	<u>HACIENDA PÚBLICA/PATRIMONIO GENERADO</u>
MOBILIARIO Y EQUIPO DE ADMINISTRACIÓN	\$187,426,25	<u>RESULTADOS DEL EJERCICIO (AHORRO/ DESAHORRO)</u>
VEHÍCULOS Y EQUIPO DE TRANSPORTE	\$134,163,00	
DEPRECIACIÓN, DETERIORO Y AMORTIZACIÓN ACUMULADA	-\$321,109,82	<u>RESULTADOS DE EJERCICIOS ANTERIORES</u>
DEPRECIACIÓN ACUMULADA DE BIENES MUEBLES	-\$321,109,82	<u>EXCESO O INSUFICIENCIA EN LA ACTUALIZACIÓN DE LA</u>
<u>ACTIVOS DIFERIDOS</u>	<u>\$1,013,00</u>	
OTROS ACTIVOS DIFERIDOS	\$1,013,00	<b>Total Hacienda Pública/Patrimonio</b>
<b>Total de Activos No Circulantes</b>	<b>\$1,501,43</b>	<b>Total de Pasivo y Hacienda Pública/Patrimonio</b>
<b>Total de Activos</b>	<b>\$84,781,56</b>	<b>\$84,781,56</b>



**SISTEMA PARA EL DESARROLLO INTEGRAL DE LA FAMILIA DEL ESTADO DE NAYARIT  
FUNERARIA DIF**

**Estado de Situación Financiera**

AL 31/DIC/2017.

supervisor

2017

**CUENTAS DE ORDEN PRESUPUESTARIAS**

**LEY DE INGRESOS**

LEY DE INGRESOS ESTIMADA	\$60.000,00
LEY DE INGRESOS POR EJECUTAR	\$23.200,00
LEY DE INGRESOS DEVENGADA	\$36.800,00
LEY DE INGRESOS RECAUDADA	\$36.800,00
<b>PRESUPUESTO DE EGRESOS</b>	
PRESUPUESTO DE EGRESOS APROBADO	\$60.000,00
PRESUPUESTO DE EGRESOS POR EJERCER	\$12.517,45
PRESUPUESTO DE EGRESOS COMPROMETIDO	\$47.482,55
PRESUPUESTO DE EGRESOS DEVENGADO	\$47.482,55
PRESUPUESTO DE EGRESOS EJERCIDO	\$47.482,55
PRESUPUESTO DE EGRESOS PAGADO	\$47.482,55

*Dianarey Paloma R.*

LIC. DIANAREY PALOMA RIVAS TORRES  
DIRECTORA GENERAL SEDIF

*[Signature]*  
LIC. MARIA IBARRA HARO  
ENCARGADA FUNERARIA DIF




# SISTEMA PARA EL DESARROLLO INTEGRAL DE LA FAMILIA DEL ESTADO DE NAYARIT

## FUNERARIA DIF ESTADO DE ACTIVIDADES

DEL 01/ENE/2017 AL 31/12/2017.

Usr: supervisor

	<u>2017</u>
<b>INGRESOS Y OTROS BENEFICIOS</b>	
INGRESOS DE GESTIÓN	\$36.800,00
INGRESOS POR VENTA DE BIENES Y SERVICIOS	\$36.800,00
PARTICIPACIONES, APORTACIONES, TRANSFERENCIAS, ASIGNACIONES, OTROS INGRESOS Y BENEFICIOS	\$0,00
	\$0,00
<b>Total de Ingresos y Otros Beneficios</b>	<b>\$36.800,00</b>
<b>GASTOS Y OTRAS PÉRDIDAS</b>	
GASTOS DE FUNCIONAMIENTO	\$60.462,95
MATERIALES Y SUMINISTROS	\$24.895,03
SERVICIOS GENERALES	\$35.567,92
TRANSFERENCIAS, ASIGNACIONES, SUBSIDIOS Y OTRAS AYUDAS	\$0,00
PARTICIPACIONES Y APORTACIONES	\$0,00
INTERESES, COMISIONES Y OTROS GASTOS DE LA DEUDA PÚBLICA	\$0,00
OTROS GASTOS Y PÉRDIDAS EXTRAORDINARIAS	\$1.238,68
ESTIMACIONES, DEPRECIACIONES, DETERIOROS, OBSOLESCENCIA Y AMORTIZACIONES	\$1.238,68
INVERSIÓN PÚBLICA	\$0,00
<b>Total de Gastos y otras Pérdidas</b>	<b>\$61.701,63</b>
<b>Resultado del Ejercicio (Ahorro/Desahorro)</b>	<b>-\$24.901,63</b>

  
LIC. DIANAREY PALOMA RIVAS TORRES  
DIRECTORA GENERAL SEDIF

  
LIC. MARIA IBARRA HARO  
ENCARGADA FUNERARIA DIF



# SISTEMA PARA EL DESARROLLO INTEGRAL DE LA FAMILIA DEL ESTADO DE FUNERARIA DIF

## Balanza de Comprobación del 02/ene./2017 al 31/dic./2017

CUENTAS DE MAYOR CON SALDOS Y/O MOVIMIENTOS. (DE LA CUENTA 1000 A LA 9000).

Supervi

Nat.	Cuenta	Nombre de la cuenta	DEUDOR	ACREEDOR	DEUDOR	ACREEDOR	DEUDOR	ACREEDOR
D	1112	BANCOS/TESORERÍA	\$3,421.09	\$0.00	\$153,245.74	\$138,582.88	\$18,083.95	\$0.00
D	1122	CUENTAS POR COBRAR A CORTO PLAZO	\$45,500.00	\$0.00	\$36,800.00	\$74,800.00	\$7,500.00	\$0.00
D	1123	DEUDORES DIVERSOS POR COBRAR A CORTO PLAZO	\$54,385.47	\$0.00	\$78,343.80	\$78,515.34	\$54,813.93	\$0.00
D	1141	INVENTARIO DE MERCANCIAS PARA VENTA	\$15,862.65	\$0.00	\$6,902.00	\$19,882.25	\$19,882.40	\$0.00
D	1241	MOBILIARIO Y EQUIPO DE ADMINISTRACIÓN	\$190,085.05	\$0.00	\$0.00	\$2,658.80	\$187,426.25	\$0.00
D	1244	VEHICULOS Y EQUIPO DE TRANSPORTE	\$134,163.00	\$0.00	\$0.00	\$134,163.00	\$0.00	\$0.00
D	1263	DEPRECIACIÓN ACUMULADA DE BIENES MUEBLES	\$0.00	\$322,520.94	\$1,890.15	\$470.03	\$0.00	\$321,100.82
D	1279	OTROS ACTIVOS DIFERIDOS	\$1,013.00	\$0.00	\$0.00	\$0.00	\$1,013.00	\$0.00
A	2112	PROVEEDORES POR PAGAR A CORTO PLAZO	\$0.00	\$12,826.12	\$62,528.67	\$49,702.55	\$0.00	\$0.00
A	2119	OTRAS CUENTAS POR PAGAR A CORTO PLAZO	\$0.00	\$0.00	\$8,391.95	\$8,391.95	\$0.00	\$0.00
A	3210	RESULTADOS DEL EJERCICIO (AHORRO/ DESAHORRO)	\$0.00	\$0.00	\$0.00	\$0.00	\$0.00	\$0.00
A	3220	RESULTADOS DE EJERCICIOS ANTERIORES	\$0.00	\$109,683.20	\$0.01	\$0.00	\$0.00	\$109,683.19
A	4171	INGRESOS POR VENTA DE MERCANCIAS	\$0.00	\$0.00	\$0.00	\$36,800.00	\$0.00	\$36,800.00
D	5121	MATERIALES DE ADMINISTRACIÓN, EMISIÓN DE DOCUMENTOS Y ARTÍCULOS OFICIALES	\$0.00	\$0.00	\$1,045.34	\$0.00	\$1,045.34	\$0.00
D	5122	ALIMENTOS Y UTENSILIOS	\$0.00	\$0.00	\$184.50	\$0.00	\$184.50	\$0.00
D	5123	MATERIAS PRIMAS Y MATERIALES DE PRODUCCIÓN Y COMERCIALIZACIÓN	\$0.00	\$0.00	\$26,784.40	\$6,902.00	\$19,882.40	\$0.00
D	5126	COMBUSTIBLES, LUBRICANTES Y ADITIVOS	\$0.00	\$0.00	\$3,662.89	\$0.00	\$3,662.89	\$0.00
D	5127	VESTUARIO, BLANCOS, PRENDAS DE PROTECCIÓN Y ARTÍCULOS DEPORTIVOS	\$0.00	\$0.00	\$119.90	\$0.00	\$119.90	\$0.00
D	5134	SERVICIOS FINANCIEROS, BANCARIOS Y COMERCIALES	\$0.00	\$0.00	\$272.60	\$0.00	\$272.60	\$0.00
D	5135	SERVICIOS DE INSTALACIÓN, REPARACIÓN, MANTENIMIENTO Y CONSERVACIÓN	\$0.00	\$0.00	\$31,916.00	\$0.00	\$31,916.00	\$0.00
D	5137	SERVICIOS DE TRASLADO Y VIÁTICOS	\$0.00	\$0.00	\$3,379.32	\$0.00	\$3,379.32	\$0.00
D	5515	DEPRECIACIÓN DE BIENES MUEBLES	\$0.00	\$0.00	\$470.03	\$0.00	\$470.03	\$0.00
D	5518	DISMINUCIÓN DE BIENES POR PÉRDIDA, OBSOLESCENCIA Y DETERIORO	\$0.00	\$0.00	\$768.65	\$0.00	\$768.65	\$0.00
D	8110	LEY DE INGRESOS ESTIMADA	\$60,000.00	\$0.00	\$0.00	\$0.00	\$60,000.00	\$0.00
A	8120	LEY DE INGRESOS POR EJECUTAR	\$0.00	\$60,000.00	\$36,800.00	\$0.00	\$0.00	\$23,200.00
A	8140	LEY DE INGRESOS DEVENGADA	\$0.00	\$0.00	\$36,800.00	\$36,800.00	\$0.00	\$0.00
A	8150	LEY DE INGRESOS RECAUDADA	\$0.00	\$0.00	\$0.00	\$0.00	\$0.00	\$36,800.00
A	8210	PRESUPUESTO DE EGRESOS APROBADO	\$0.00	\$60,000.00	\$0.00	\$0.00	\$0.00	\$60,000.00
D	8220	PRESUPUESTO DE EGRESOS POR EJERCER	\$60,000.00	\$0.00	\$28,316.00	\$75,798.55	\$12,517.45	\$0.00
A	8230	MODIFICACIONES AL PRESUPUESTO DE EGRESOS APROBADO	\$0.00	\$0.00	\$28,316.00	\$28,316.00	\$0.00	\$0.00
D	8240	PRESUPUESTO DE EGRESOS COMPROMETIDO	\$0.00	\$0.00	\$47,482.55	\$47,482.55	\$0.00	\$0.00
D	8250	PRESUPUESTO DE EGRESOS DEVENGADO	\$0.00	\$0.00	\$47,482.55	\$47,482.55	\$0.00	\$0.00
D	8260	PRESUPUESTO DE EGRESOS EJERCIDO	\$0.00	\$0.00	\$47,482.55	\$47,482.55	\$0.00	\$0.00
D	8270	PRESUPUESTO DE EGRESOS PAGADO	\$0.00	\$0.00	\$47,482.55	\$0.00	\$47,482.55	\$0.00
<b>Sumas =&gt;</b>			\$565,030.26	\$565,030.26	\$736,868.15	\$736,868.15	\$587,584.01	\$587,584.01

**Dianare Paloma R.**  
 LIC. DIANAREY PALOMA RIVAS TORRES  
 DIRECTORA GENERAL SEDIF

**LIC. MARÍA IBARRA HARO**  
 ENCARGADA FUNERARIA DIF

**SISTEMA PARA EL DESARROLLO INTEGRAL DE LA FAMILIA DEL ESTADO DE NAYARIT, FUNERARIA DIF**  
 Estado de Situación Financiera Detallado - LDF  
 Al 31 de diciembre de 2017 y al 31 de diciembre de 2016 (e)  
 (PESOS)

Concepto (c)	31 de diciembre de 2017 (b)	31 de diciembre de 2016 (e)	Concepto (c)	31 de diciembre de 2017 (b)	31 de diciembre de 2016 (e)
<b>ACTIVO</b>			<b>PASIVO</b>		
<b>Activo Circulante</b>			<b>Activo Circulante</b>		
a. Efectivo y Equivalentes (a=a1+a2+a3+a4+a5+a6+a7)	18,083.95	3,421.09	a. Cuentas por Pagar a Corto Plazo (a=a1+a2+a3+a4+a5+a6+a7+a8+a9)	0.00	12,826.12
a1) Efectivo	0.00	0.00	a1) Servicios Personales por Pagar a Corto Plazo	0.00	0.00
a2) Bancos/Tesorería	18,083.95	3,421.09	a2) Proveedores por Pagar a Corto Plazo	0.00	12,826.12
a3) Bancos/Dependencias y Otros	0.00	0.00	a3) Contratistas por Obras Públicas por Pagar a Corto Plazo	0.00	0.00
a4) Inversiones Temporales (Hasta 3 meses)	0.00	0.00	a4) Participaciones y Aportaciones por Pagar a Corto Plazo	0.00	0.00
a5) Fondos con Afectación Específica	0.00	0.00	a5) Transferencias Otorgadas por Pagar a Corto Plazo	0.00	0.00
a6) Depósitos de Fondos de Terceros en Garantía y/o Administración	0.00	0.00	a6) Intereses, Comisiones y Otros Gastos de la Deuda Pública por Pagar a Corto Plazo	0.00	0.00
a7) Otros Efectivos y Equivalentes	0.00	0.00	a7) Relaciones y Contribuciones por Pagar a Corto Plazo	0.00	0.00
b. Derechos a Recibir Efectivo o Equivalentes	62,313.93	100,485.47	a8) Devoluciones de la Ley de Ingresos por Pagar a Corto Plazo	0.00	0.00
b1) Inversiones Financieras de Corto Plazo	0.00	0.00	a9) Otras Cuentas por Pagar a Corto Plazo	0.00	0.00
b2) Cuentas por Cobrar a Corto Plazo	7,500.00	45,500.00	b. Documentos por Pagar a Corto Plazo (b=b1+b2+b3)	0.00	0.00
b3) Deudores Diversos por Cobrar a Corto Plazo	54,813.93	54,985.47	b1) Documentos Comerciales por Pagar a Corto Plazo	0.00	0.00
b4) Ingresos por Recuperar a Corto Plazo	0.00	0.00	b2) Documentos con Contratistas por Obras Públicas por Pagar a Corto Plazo	0.00	0.00
b5) Ingresos por Anticipos de la Tesorería a Corto Plazo	0.00	0.00	b3) Otros Documentos por Pagar a Corto Plazo	0.00	0.00
b6) Préstamos Otorgados a Corto Plazo	0.00	0.00	c. Porción a Corto Plazo de la Deuda Pública (c=c1+c2)	0.00	0.00
b7) Otros Derechos a Recibir Efectivo o Equivalentes a Corto Plazo	0.00	0.00	c1) Porción a Corto Plazo de la Deuda Pública	0.00	0.00
c. Derechos a Recibir Bienes o Servicios (c=c1+c2+c3+c4+c5)	0.00	0.00	c2) Porción a Corto Plazo de Arrendamiento Financiero	0.00	0.00
c1) Anticipo a Proveedores por Adquisición de Bienes y Prestación de Servicios a Corto Plazo	0.00	0.00	d. Títulos y Valores a Corto Plazo	0.00	0.00
c2) Anticipo a Proveedores por Adquisición de Bienes Inmuebles y Muebles a Corto Plazo	0.00	0.00	e. Pasivos Diferidos a Corto Plazo (e=e1+e2+e3)	0.00	0.00
c3) Anticipo a Proveedores por Adquisición de Bienes Intangibles a Corto Plazo	0.00	0.00	e1) Ingresos Cobrados por Adelantado a Corto Plazo	0.00	0.00
c4) Anticipo a Contratistas por Obras Públicas a Corto Plazo	0.00	0.00	e2) Intereses Cobrados por Adelantado a Corto Plazo	0.00	0.00
c5) Otros Derechos a Recibir Bienes o Servicios a Corto Plazo	0.00	0.00	e3) Otros Pasivos Diferidos a Corto Plazo	0.00	0.00
d. Inventarios (d=d1+d2+d3+d4+d5)	2,882.25	15,862.65	f. Fondos y Bienes de Terceros en Garantía y/o Administración a Corto Plazo (f=f1+f2+f3+f4+f5+f6)	0.00	0.00
d1) Inventario de Mercancías para Venta	2,882.25	15,862.65	f1) Fondos en Garantía a Corto Plazo	0.00	0.00
d2) Inventario de Mercancías Terminadas	0.00	0.00	f2) Fondos en Administración a Corto Plazo	0.00	0.00
d3) Inventario de Mercancías en Proceso de Elaboración	0.00	0.00	f3) Fondos Contingentes a Corto Plazo	0.00	0.00
d4) Inventario de Materias Primas, Materiales y Suministros para Producción	0.00	0.00	f4) Fondos de Fideicomisos, Mandatos y Contratos Análogos a Corto Plazo	0.00	0.00
d5) Bienes en Tránsito	0.00	0.00	f5) Otros Fondos de Terceros en Garantía y/o Administración a Corto Plazo	0.00	0.00
e. Almacenes	0.00	0.00	f6) Valores y Bienes en Garantía a Corto Plazo	0.00	0.00
f. Estimación por Pérdida o Deterioro de Activos Circulantes (f=f1+f2)	0.00	0.00	g. Provisiones a Corto Plazo (g=g1+g2+g3)	0.00	0.00
f1) Estimaciones para Cuentas Incobrables por Derechos a Recibir Efectivo o Equivalentes	0.00	0.00	g1) Provisión para Demandas y Juicios a Corto Plazo	0.00	0.00
f2) Estimación por Deterioro de Inventarios	0.00	0.00	g2) Provisión para Contingencias a Corto Plazo	0.00	0.00
g. Otros Activos Circulantes (g=g1+g2+g3+g4)	0.00	0.00	g3) Otras Provisiones a Corto Plazo	0.00	0.00
g1) Valores en Garantía	0.00	0.00	h. Otros Pasivos a Corto Plazo (h=h1+h2+h3)	0.00	0.00
g2) Bienes en Garantía (excluye depósitos de fondos)	0.00	0.00	h1) Ingresos por Clasificar	0.00	0.00
g3) Bienes Derivados de Embargos, Decomisos, Aseguramientos y Dación en Pago	0.00	0.00	h2) Recaudación por Participar	0.00	0.00
g4) Adquisición con Fondos de Terceros	0.00	0.00	h3) Otros Pasivos Circulantes	0.00	0.00
<b>IA. Total de Activos Circulantes (IA = a + b + c + d + e + f + g)</b>	<b>83,280.13</b>	<b>119,769.21</b>	<b>IA. Total de Pasivos Circulantes (IA = a + b + c + d + e + f + g + h)</b>	<b>0.00</b>	<b>12,826.12</b>
<b>Activo No Circulante</b>			<b>Pasivo No Circulante</b>		
a. Inversiones Financieras a Largo Plazo	0.00	0.00	a. Cuentas por Pagar a Largo Plazo	0.00	0.00
b. Derechos a Recibir Efectivo o Equivalentes a Largo Plazo	0.00	0.00	b. Documentos por Pagar a Largo Plazo	0.00	0.00
c. Bienes Inmuebles, Infraestructura y Construcciones en Proceso	0.00	0.00	c. Deuda Pública a Largo Plazo	0.00	0.00
d. Bienes Muebles	321,589.25	324,248.05	d. Pasivos Diferidos a Largo Plazo	0.00	0.00
e. Activos Intangibles	0.00	0.00	e. Fondos y Bienes de Terceros en Garantía y/o en Administración a Largo Plazo	0.00	0.00
f. Depreciación, Deterioro y Amortización Acumulada de Bienes	381,456.82	322,526.84	f. Provisiones a Largo Plazo	0.00	0.00
g. Activos Diferidos	1,013.00	1,013.00	<b>IB. Total de Pasivos No Circulantes (IB = a + b + c + d + e + f)</b>	<b>0.00</b>	<b>0.00</b>
h. Estimación por Pérdida o Deterioro de Activos no Circulantes	0.00	0.00	<b>I. Total del Pasivo (I = IA + IB)</b>	<b>0.00</b>	<b>12,826.12</b>
i. Otros Activos no Circulantes	0.00	0.00	<b>HACIENDA PÚBLICA/PATRIMONIO</b>		
<b>IB. Total de Activos No Circulantes (IB = a + b + c + d + e + f + g + h + i)</b>	<b>1,501.43</b>	<b>2,740.11</b>	<b>IIA. Hacienda Pública/Patrimonio Contribuido (IIA = a + b + c)</b>	<b>0.00</b>	<b>0.00</b>
<b>I. Total del Activo (I = IA + IB)</b>	<b>84,781.56</b>	<b>122,509.32</b>	a. Aportaciones	0.00	0.00
			b. Donaciones de Capital	0.00	0.00
			c. Actualización de la Hacienda Pública/Patrimonio	0.00	0.00
			<b>IIIB. Hacienda Pública/Patrimonio Generado (IIIB = a + b + c + d + e)</b>	<b>84,781.56</b>	<b>109,683.20</b>
			a. Resultados del Ejercicio (Ahorro/ Desahorro)	54,631.63	54,695.18
			b. Resultados de Ejercicios Anteriores	103,683.19	163,778.36
			c. Revalúos	0.00	0.00
			d. Reservas	0.00	0.00
			e. Rectificaciones de Resultados de Ejercicios Anteriores	0.00	0.00
			<b>IIIC. Exceso o Insuficiencia en la Actualización de la Hacienda Pública/Patrimonio (IIIC = a + b)</b>	<b>0.00</b>	<b>0.00</b>
			a. Resultado por Posición Monetaria	0.00	0.00
			b. Resultado por Tenencia de Activos no Monetarios	0.00	0.00
			<b>III. Total Hacienda Pública/Patrimonio (III = IIA + IIIB + IIIC)</b>	<b>84,781.56</b>	<b>109,683.20</b>
			<b>IV. Total del Pasivo y Hacienda Pública/Patrimonio (IV = I + III)</b>	<b>84,781.56</b>	<b>122,509.32</b>

*Dianarey Paloma R*  
 LIC. DIANAREY PALOMA RIVAS TORRES  
 DIRECTORA GENERAL SEDIF

*[Firma]*  
 LIC. MARSA ZARRA HARO  
 ENCARGADA FUNERARIA DIF

**SISTEMA PARA EL DESARROLLO INTEGRAL DE LA FAMILIA DEL ESTADO DE NAYARIT: FUNERARIA DIF**

**Informe Analítico de la Deuda Pública y Otros Pasivos - LDF**

**Del 1 de Enero al 31 de Diciembre de 2017 (b)**

(PESOS)

Denominación de la Deuda Pública y Otros Pasivos (c)	Saldo al 31 de diciembre de 2016 (d)	Disposiciones del Periodo (e)	Amortizaciones del Periodo (f)	Revaluaciones, Reclasificaciones y Otros Ajustes (g)	Saldo Final del Periodo h=d+e-f+g	Pago de Intereses del Periodo (i)	Pago de Comisiones y demás costos asociados durante el Periodo (j)
<b>1. Deuda Pública (1=A+B)</b>	0,00	0,00	0,00	0,00	0,00	0,00	0,00
<b>A. Corto Plazo (A=a1+a2+a3)</b>	0,00	0,00	0,00	0,00	0,00	0,00	0,00
a1) Instituciones de Crédito	0,00	0,00	0,00	0,00	0,00	0,00	0,00
a2) Títulos y Valores	0,00	0,00	0,00	0,00	0,00	0,00	0,00
a3) Arrendamientos Financieros	0,00	0,00	0,00	0,00	0,00	0,00	0,00
<b>B. Largo Plazo (B=b1+b2+b3)</b>	0,00	0,00	0,00	0,00	0,00	0,00	0,00
b1) Instituciones de Crédito	0,00	0,00	0,00	0,00	0,00	0,00	0,00
b2) Títulos y Valores	0,00	0,00	0,00	0,00	0,00	0,00	0,00
b3) Arrendamientos Financieros	0,00	0,00	0,00	0,00	0,00	0,00	0,00
<b>2. Otros Pasivos</b>	12.826,12				0,00		
<b>3. Total de la Deuda Pública y Otros Pasivos</b>	12.826,12	0,00	0,00	0,00	0,00	0,00	0,00
<b>4. Deuda Contingente 1 (informativo)</b>	0,00	0,00	0,00	0,00	0,00	0,00	0,00
A. Deuda Contingente 1	0,00	0,00	0,00	0,00	0,00	0,00	0,00
B. Deuda Contingente 2	0,00	0,00	0,00	0,00	0,00	0,00	0,00
C. Deuda Contingente XX	0,00	0,00	0,00	0,00	0,00	0,00	0,00
<b>5. Valor de Instrumentos Bono Cupón Cero 2 (Informativo)</b>	0,00	0,00	0,00	0,00	0,00	0,00	0,00
A. Instrumento Bono Cupón Cero 1	0,00	0,00	0,00	0,00	0,00	0,00	0,00
B. Instrumento Bono Cupón Cero 2	0,00	0,00	0,00	0,00	0,00	0,00	0,00
C. Instrumento Bono Cupón Cero XX	0,00	0,00	0,00	0,00	0,00	0,00	0,00

1. Se refiere a cualquier Financiamiento sin fuente o garantía de pago definida, que sea asumida de manera solidaria o subsidiaria por las Entidades Federativas con sus Municipios, organismos descentralizados y empresas de participación estatal mayoritaria y fiduciarios, locales o municipales, y por los Municipios con sus respectivos organismos descentralizados y empresas de participación municipal mayoritaria.  
2. Se refiere al valor del Bono Cupón Cero que respalda el pago de los créditos asociados al mismo (Activo).

Obligaciones a Corto Plazo (k)	Monto Contratado (l)	Plazo Pactado (m)	Tasa de Interés (n)	Comisiones y Costos Relacionados (o)	Tasa Efectiva (p)
<b>6. Obligaciones a Corto Plazo (Informativo)</b>	0,00	0,00	0,00	0,00	0,00
A. Crédito 1	0,00	0,00	0,00	0,00	0,00
B. Crédito 2	0,00	0,00	0,00	0,00	0,00
C. Crédito XX	0,00	0,00	0,00	0,00	0,00


*Dianarey Paloma R.*  
LIC. DIANAREY PALOMA RIVAS TORRES  
DIRECTORA GENERAL SEDIF

*Maria Ibarra Haro*  
LIC. MARIA IBARRA HARO  
ENCARGADA FUNERARIA DIF



SISTEMA PARA EL DESARROLLO INTEGRAL DE LA FAMILIA DEL ESTADO DE NAYARIT- FUNERARIA DIF										
Informe Analítico de Obligaciones Diferentes de Financiamientos - LDF										
Del 1 de Enero al 31 de Diciembre de 2017 (b)										
(PESOS)										
Denominación de las Obligaciones Diferentes de Financiamiento	Fecha del Contrato	Fecha de inicio de operación del proyecto	Fecha de vencimiento	Monto de la inversión pactado	Plazo pactado	Monto promedio mensual del pago de la contraprestación	Monto promedio mensual del pago de la contraprestación correspondiente al pago de inversión	Monto pagado de la inversión al 31 de Dic. de 2017.	Monto pagado de la inversión actualizado al 31 de Dic. de 2017.	Saldo pendiente por pagar de la inversión al 31 de Dic. de 2017.
(c)	(d)	(e)	(f)	(g)	(h)	(i)	(j)	(k)	(l)	(m x g - l)
A. Asociaciones Público Privadas (APP's) (A=a+b+c+d)				0,00		0,00	0,00	0,00	0,00	0,00
a) APP 1				0,00		0,00	0,00	0,00	0,00	0,00
b) APP 2				0,00		0,00	0,00	0,00	0,00	0,00
c) APP 3				0,00		0,00	0,00	0,00	0,00	0,00
d) APP XX				0,00		0,00	0,00	0,00	0,00	0,00
B. Otros Instrumentos (B=a+b+c+d)				0,00		0,00	0,00	0,00	0,00	0,00
a) Otro Instrumento 1				0,00		0,00	0,00	0,00	0,00	0,00
b) Otro Instrumento 2				0,00		0,00	0,00	0,00	0,00	0,00
c) Otro Instrumento 3				0,00		0,00	0,00	0,00	0,00	0,00
d) Otro Instrumento XX				0,00		0,00	0,00	0,00	0,00	0,00
C. Total de Obligaciones Diferentes de Financiamiento (C=A+B)				0,00		0,00	0,00	0,00	0,00	0,00

Dianarey Paloma R.  
 LIC. DIANAREY PALOMA RIVAS TORRES  
 DIRECTORA GENERAL SEDIF

  
 LIC. MARIA BARBA PARO  
 ENCARGADA FUNERARIA DIF

**SISTEMA PARA EL DESARROLLO INTEGRAL DE LA FAMILIA DEL ESTADO DE NAYARIT. FUNERARIA DIF**  
**Balance Presupuestario - LDF**  
**Del 1 de Enero al 31 de Diciembre de 2017 (b)**  
**(PESOS)**

Concepto (c)	Estimado/ Aprobado (d)	Devengado	Recaudado/ Pagado
<b>A. Ingresos Totales (A = A1+A2+A3)</b>	<b>60.000,00</b>	<b>36.800,00</b>	<b>36.800,00</b>
A1. Ingresos de Libre Disposición	60.000,00	36.800,00	36.800,00
A2. Transferencias Federales Etiquetadas	0,00	0,00	0,00
A3. Financiamiento Neto	0,00	0,00	0,00
<b>B. Egresos Presupuestarios<sup>1</sup> (B = B1+B2)</b>	<b>60.000,00</b>	<b>47.482,55</b>	<b>47.482,55</b>
B1. Gasto No Etiquetado (sin incluir Amortización de la Deuda Pública)	60.000,00	47.482,55	47.482,55
B2. Gasto Etiquetado (sin incluir Amortización de la Deuda Pública)	0,00	0,00	0,00
<b>C. Remanentes del Ejercicio Anterior (C = C1 + C2)</b>		<b>0,00</b>	<b>0,00</b>
C1. Remanentes de Ingresos de Libre Disposición aplicados en el periodo		0,00	0,00
C2. Remanentes de Transferencias Federales Etiquetadas aplicados en el periodo		0,00	0,00
<b>I. Balance Presupuestario (I = A - B + C)</b>	<b>0,00</b>	<b>-10.682,55</b>	<b>-10.682,55</b>
<b>II. Balance Presupuestario sin Financiamiento Neto (II = I - A3)</b>	<b>0,00</b>	<b>-10.682,55</b>	<b>-10.682,55</b>
<b>III. Balance Presupuestario sin Financiamiento Neto y sin Remanentes del Ejercicio Anterior (III = II - C)</b>	<b>0,00</b>	<b>-10.682,55</b>	<b>-10.682,55</b>


Concepto	Aprobado	Devengado	Pagado
<b>E. Intereses, Comisiones y Gastos de la Deuda (E = E1+E2)</b>	<b>0,00</b>	<b>0,00</b>	<b>0,00</b>
E1. Intereses, Comisiones y Gastos de la Deuda con Gasto No Etiquetado	0,00	0,00	0,00
E2. Intereses, Comisiones y Gastos de la Deuda con Gasto Etiquetado	0,00	0,00	0,00
<b>IV. Balance Primario (IV = III + E)</b>	<b>0,00</b>	<b>-10.682,55</b>	<b>-10.682,55</b>

Concepto	Estimado/ Aprobado	Devengado	Recaudado/ Pagado
<b>F. Financiamiento (F = F1 + F2)</b>	<b>0,00</b>	<b>0,00</b>	<b>0,00</b>
F1. Financiamiento con Fuente de Pago de Ingresos de Libre Disposición	0,00	0,00	0,00
F2. Financiamiento con Fuente de Pago de Transferencias Federales Etiquetadas	0,00	0,00	0,00
<b>G. Amortización de la Deuda (G = G1 + G2)</b>	<b>0,00</b>	<b>0,00</b>	<b>0,00</b>
G1. Amortización de la Deuda Pública con Gasto No Etiquetado	0,00	0,00	0,00
G2. Amortización de la Deuda Pública con Gasto Etiquetado	0,00	0,00	0,00
<b>A3. Financiamiento Neto (A3 = F - G)</b>	<b>0,00</b>	<b>0,00</b>	<b>0,00</b>

Concepto	Estimado/ Aprobado	Devengado	Recaudado/ Pagado
A1. Ingresos de Libre Disposición	60.000,00	36.800,00	36.800,00
<b>A3.1 Financiamiento Neto con Fuente de Pago de Ingresos de Libre Disposición (A3.1 = F1 - G1)</b>	<b>0,00</b>	<b>0,00</b>	<b>0,00</b>
F1. Financiamiento con Fuente de Pago de Ingresos de Libre Disposición	0,00	0,00	0,00
G1. Amortización de la Deuda Pública con Gasto No Etiquetado	0,00	0,00	0,00
B1. Gasto No Etiquetado (sin incluir Amortización de la Deuda Pública)	60.000,00	47.482,55	47.482,55
C1. Remanentes de Ingresos de Libre Disposición aplicados en el periodo		0,00	0,00
<b>V. Balance Presupuestario de Recursos Disponibles (V = A1 + A3.1 - B1 + C1)</b>	<b>0,00</b>	<b>-10.682,55</b>	<b>-10.682,55</b>
<b>VI. Balance Presupuestario de Recursos Disponibles sin Financiamiento Neto (VI = V - A3.1)</b>	<b>0,00</b>	<b>-10.682,55</b>	<b>-10.682,55</b>

Concepto	Estimado/ Aprobado	Devengado	Recaudado/ Pagado
A2. Transferencias Federales Etiquetadas	0,00	0,00	0,00
A3.2 Financiamiento Neto con Fuente de Pago de Transferencias Federales Etiquetadas (A3.2 = F2 - G2)	0,00	0,00	0,00
F2. Financiamiento con Fuente de Pago de Transferencias Federales Etiquetadas	0,00	0,00	0,00
G2. Amortización de la Deuda Pública con Gasto Etiquetado	0,00	0,00	0,00
B2. Gasto Etiquetado (sin incluir Amortización de la Deuda Pública)	0,00	0,00	0,00
C2. Remanentes de Transferencias Federales Etiquetadas aplicados en el periodo		0,00	0,00
VII. Balance Presupuestario de Recursos Etiquetados (VII = A2 + A3.2 - B2 + C2)	0,00	0,00	0,00
VIII. Balance Presupuestario de Recursos Etiquetados sin Financiamiento Neto (VIII = VII - A3.2)	0,00	0,00	0,00

  
 LIC. DIANAREY PALOMA RIVAS TORRES  
 DIRECTORA GENERAL SEDIF

  
 LIC. MARIA BARRA HARO  
 ENCARGADA FUNERARIA DIF



**SISTEMA PARA EL DESARROLLO INTEGRAL DE LA FAMILIA DEL ESTADO DE NAYARIT: FUNERARIA DIF**  
**Estado Analítico de Ingresos Detallado - LDF**  
**Del 1 de Enero al 31 de Diciembre de 2017 (b)**  
**(PESOS)**

Concepto (c)	Ingreso					Diferencia (e)
	Estimado (d)	Ampliaciones/ (Reducciones)	Modificado	Devengado	Recaudado	
III. Ingresos Derivados de Financiamientos (III = A)	0,00	0,00	0,00	0,00	0,00	0,00
A. Ingresos Derivados de Financiamientos	0,00	0,00	0,00	0,00	0,00	0,00
IV. Total de Ingresos (IV = I + II + III)	60.000,00	0,00	60.000,00	36.800,00	36.800,00	-23.200,00
<b>Datos Informativos</b>						
1. Ingresos Derivados de Financiamientos con Fuente de Pago de Ingresos de Libre Disposición	0,00	0,00	0,00	0,00	0,00	0,00
2. Ingresos Derivados de Financiamientos con Fuente de Pago de Transferencias Federales Etiquetadas	0,00	0,00	0,00	0,00	0,00	0,00
3. Ingresos Derivados de Financiamientos (3 = 1 + 2)	0,00	0,00	0,00	0,00	0,00	0,00

*Dianarey Paloma R.*  
 LIC. DIANAREY PALOMA RIVAS TORRES  
 DIRECTORA GENERAL SEDIF

*[Firma]*  
 LIC. MARIA IBARRA HARO  
 ENCARGADA FUNERARIA DIF



**SISTEMA PARA EL DESARROLLO INTEGRAL DE LA FAMILIA DEL ESTADO DE NAYARIT, FUNERARIA DIF**  
 Estado Analítico del Presupuesto del Presupuesto de Egresos Detallado - LDF  
 Clasificación por Objeto del Gasto (Capítulo y Concepto)  
 Del 1 de Enero al 31 de Diciembre de 2017 (b)  
 (PESOS)

Concepto (c)	Egresos					Subejercicio (e)
	Aprobado (d)	Ampliaciones/ (Reducciones)	Modificado	Devengado	Pagado	
<b>II. Gasto Etiquetado (II=A+B+C+D+E+F+G+H+I)</b>	<b>60,000,00</b>	<b>0,00</b>	<b>60,000,00</b>	<b>47,482,55</b>	<b>47,482,55</b>	<b>12,517,45</b>
<b>A. Servicios Personales (A=a1+a2+a3+a4+a5+a6+a7)</b>	0,00	0,00	0,00	0,00	0,00	0,00
a1) Remuneraciones al Personal de Carácter Permanente	0,00	0,00	0,00	0,00	0,00	0,00
a2) Remuneraciones al Personal de Carácter Transitorio	0,00	0,00	0,00	0,00	0,00	0,00
a3) Remuneraciones Adicionales y Especiales	0,00	0,00	0,00	0,00	0,00	0,00
a4) Seguridad Social	0,00	0,00	0,00	0,00	0,00	0,00
a5) Otras Prestaciones Sociales y Económicas	0,00	0,00	0,00	0,00	0,00	0,00
a6) Previsiones	0,00	0,00	0,00	0,00	0,00	0,00
a7) Pago de Estímulos a Servidores Públicos	0,00	0,00	0,00	0,00	0,00	0,00
<b>B. Materiales y Suministros (B=b1+b2+b3+b4+b5+b6+b7+b8+b9)</b>	0,00	0,00	0,00	0,00	0,00	0,00
b1) Materiales de Administración, Emisión de Documentos y Artículos Oficiales	0,00	0,00	0,00	0,00	0,00	0,00
b2) Alimentos y Utensilios	0,00	0,00	0,00	0,00	0,00	0,00
b3) Materias Primas y Materiales de Producción y Comercialización	0,00	0,00	0,00	0,00	0,00	0,00
b4) Materiales y Artículos de Construcción y de Reparación	0,00	0,00	0,00	0,00	0,00	0,00
b5) Productos Químicos, Farmacéuticos y de Laboratorio	0,00	0,00	0,00	0,00	0,00	0,00
b6) Combustibles, Lubricantes y Aditivos	0,00	0,00	0,00	0,00	0,00	0,00
b7) Vestuario, Blancos, Prendas de Protección y Artículos Deportivos	0,00	0,00	0,00	0,00	0,00	0,00
b8) Materiales y Suministros Para Seguridad	0,00	0,00	0,00	0,00	0,00	0,00
b9) Herramientas, Relaciones y Accesorios Menores	0,00	0,00	0,00	0,00	0,00	0,00
<b>C. Servicios Generales (C=c1+c2+c3+c4+c5+c6+c7+c8+c9)</b>	0,00	0,00	0,00	0,00	0,00	0,00
c1) Servicios Básicos	0,00	0,00	0,00	0,00	0,00	0,00
c2) Servicios de Arrendamiento	0,00	0,00	0,00	0,00	0,00	0,00
c3) Servicios Profesionales, Científicos, Técnicos y Otros Servicios	0,00	0,00	0,00	0,00	0,00	0,00
c4) Servicios Financieros, Bancarios y Comerciales	0,00	0,00	0,00	0,00	0,00	0,00
c5) Servicios de Instalación, Reparación, Mantenimiento y Conservación	0,00	0,00	0,00	0,00	0,00	0,00
c6) Servicios de Comunicación Social y Publicidad	0,00	0,00	0,00	0,00	0,00	0,00
c7) Servicios de Traslado y Viáticos	0,00	0,00	0,00	0,00	0,00	0,00
c8) Servicios Oficiales	0,00	0,00	0,00	0,00	0,00	0,00
c9) Otros Servicios Generales	0,00	0,00	0,00	0,00	0,00	0,00
<b>D. Transferencias, Asignaciones, Subsidios y Otras Ayudas (D=d1+d2+d3+d4+d5+d6+d7+d8+d9)</b>	0,00	0,00	0,00	0,00	0,00	0,00
d1) Transferencias Internas y Asignaciones al Sector Público	0,00	0,00	0,00	0,00	0,00	0,00
d2) Transferencias al Resto del Sector Público	0,00	0,00	0,00	0,00	0,00	0,00
d3) Subsidios y Subvenciones	0,00	0,00	0,00	0,00	0,00	0,00
d4) Ayudas Sociales	0,00	0,00	0,00	0,00	0,00	0,00
d5) Pensiones y Jubilaciones	0,00	0,00	0,00	0,00	0,00	0,00
d6) Transferencias a Fideicomisos, Mandatos y Otros Análogos	0,00	0,00	0,00	0,00	0,00	0,00
d7) Transferencias a la Seguridad Social	0,00	0,00	0,00	0,00	0,00	0,00
d8) Donativos	0,00	0,00	0,00	0,00	0,00	0,00
d9) Transferencias al Exterior	0,00	0,00	0,00	0,00	0,00	0,00
<b>E. Bienes Muebles, Inmuebles e Intangibles (E=e1+e2+e3+e4+e5+e6+e7+e8+e9)</b>	0,00	0,00	0,00	0,00	0,00	0,00
e1) Mobiliario y Equipo de Administración	0,00	0,00	0,00	0,00	0,00	0,00
e2) Mobiliario y Equipo Educativo y Recreativo	0,00	0,00	0,00	0,00	0,00	0,00
e3) Equipo e Instrumental Médico y de Laboratorio	0,00	0,00	0,00	0,00	0,00	0,00
e4) Vehículos y Equipo de Transporte	0,00	0,00	0,00	0,00	0,00	0,00
e5) Equipo de Defensa y Seguridad	0,00	0,00	0,00	0,00	0,00	0,00
e6) Maquinaria, Otros Equipos y Herramientas	0,00	0,00	0,00	0,00	0,00	0,00
e7) Activos Biológicos	0,00	0,00	0,00	0,00	0,00	0,00
e8) Bienes Inmuebles	0,00	0,00	0,00	0,00	0,00	0,00
e9) Activos Intangibles	0,00	0,00	0,00	0,00	0,00	0,00
<b>F. Inversión Pública (F=f1+f2+f3)</b>	0,00	0,00	0,00	0,00	0,00	0,00
f1) Obra Pública en Bienes de Dominio Público	0,00	0,00	0,00	0,00	0,00	0,00
f2) Obra Pública en Bienes Propios	0,00	0,00	0,00	0,00	0,00	0,00
f3) Proyectos Productivos y Acciones de Fomento	0,00	0,00	0,00	0,00	0,00	0,00
<b>G. Inversiones Financieras y Otras Provisiones (G=g1+g2+g3+g4+g5+g6+g7)</b>	0,00	0,00	0,00	0,00	0,00	0,00
g1) Inversiones Para el Fomento de Actividades Productivas	0,00	0,00	0,00	0,00	0,00	0,00
g2) Acciones y Participaciones de Capital	0,00	0,00	0,00	0,00	0,00	0,00
g3) Compra de Títulos y Valores	0,00	0,00	0,00	0,00	0,00	0,00
g4) Concesión de Préstamos	0,00	0,00	0,00	0,00	0,00	0,00
g5) Inversiones en Fideicomisos, Mandatos y Otros Análogos	0,00	0,00	0,00	0,00	0,00	0,00
Fideicomiso de Desastres Naturales (Informativo)	0,00	0,00	0,00	0,00	0,00	0,00
g6) Otras Inversiones Financieras	0,00	0,00	0,00	0,00	0,00	0,00
g7) Provisiones para Contingencias y Otras Erogaciones Especiales	0,00	0,00	0,00	0,00	0,00	0,00
<b>H. Participaciones y Aportaciones (H=h1+h2+h3)</b>	0,00	0,00	0,00	0,00	0,00	0,00
h1) Participaciones	0,00	0,00	0,00	0,00	0,00	0,00
h2) Aportaciones	0,00	0,00	0,00	0,00	0,00	0,00
h3) Convenios	0,00	0,00	0,00	0,00	0,00	0,00
<b>I. Deuda Pública (I=i1+i2+i3+i4+i5+i6+i7)</b>	0,00	0,00	0,00	0,00	0,00	0,00
i1) Amortización de la Deuda Pública	0,00	0,00	0,00	0,00	0,00	0,00
i2) Intereses de la Deuda Pública	0,00	0,00	0,00	0,00	0,00	0,00
i3) Comisiones de la Deuda Pública	0,00	0,00	0,00	0,00	0,00	0,00
i4) Gastos de la Deuda Pública	0,00	0,00	0,00	0,00	0,00	0,00
i5) Costo por Coberturas	0,00	0,00	0,00	0,00	0,00	0,00
i6) Apoyos Financieros	0,00	0,00	0,00	0,00	0,00	0,00
i7) Adeudos de Ejercicios Fiscales Anteriores (ADEFAS)	0,00	0,00	0,00	0,00	0,00	0,00
<b>III. Total de Egresos (III = I + II)</b>	<b>60,000,00</b>	<b>0,00</b>	<b>60,000,00</b>	<b>47,482,55</b>	<b>47,482,55</b>	<b>12,517,45</b>

*Dianarey Paloma R.*


LIC. DIANAREY PALOMA RIVAS TORRES  
 DIRECTORA GENERAL SEDIF

*Maria Barral*  
 LIC. MARIA BARRAL HARO  
 ENCARGADA FUNERARIA DIF

**SISTEMA PARA EL DESARROLLO INTEGRAL DE LA FAMILIA DEL ESTADO DE NAYARIT. FUNERARIA DIF**  
 Estado Analítico del Ejercicio del Presupuesto de Egresos Detallado - LDF  
 Clasificación Administrativa  
 Del 1 de Enero al 31 de Diciembre de 2017 (b)  
 (PESOS)

Concepto (c)	Egresos					Subejercicio (e)
	Aprobado (d)	Ampliaciones/ (Reducciones)	Modificado	Devengado	Pagado	
I. Gasto No Etiquetado (I=A+B+C+D+E+F+G+H) A) FUNERARIA DE LA GENTE	60.000,00 60.000,00	0,00 0,00	60.000,00 60.000,00	47.482,55 47.482,55	47.482,55 47.482,55	12.517,45 12.517,45
II. Gasto Etiquetado (II=A+B+C+D+E+F+G+H)	0,00	0,00	0,00	0,00	0,00	0,00
III. Total de Egresos (III = I + II)	60.000,00	0,00	60.000,00	47.482,55	47.482,55	12.517,45

  
 LIC. DIANAREY PALOMA RIVAS TORRES  
 DIRECTORA GENERAL SEDIF

  
 LIC. MARÍA BÁRBARA HARO  
 ENCARGADA FUNERARIA DIF





**SISTEMA PARA EL DESARROLLO INTEGRAL DE LA FAMILIA DEL ESTADO DE NAVARRIT. FUNERARIA DIF**  
**Estado Analítico del Ejercicio del Presupuesto de Egresos Detallado - LDF**  
**Clasificación Funcional (Finalidad y Función)**  
**Del 1 de Enero al 31 de Diciembre de 2017. (b)**  
**(PESOS)**

Concepto (c)	Egresos					Subejercicio (e)
	Aprobado (d)	Ampliaciones/ (Reducciones)	Modificado	Devengado	Pagado	
<b>D. Otras No Clasificadas en Funciones Anteriores (D=d1+d2+d3+d4)</b>	0,00	0,00	0,00	0,00	0,00	0,00
d1) Transacciones de la Deuda Publica / Costo Financiero de la Deuda	0,00	0,00	0,00	0,00	0,00	0,00
d2) Transferencias, Participaciones y Aportaciones Entre Diferentes Niveles y Ordenes de Gobierno	0,00	0,00	0,00	0,00	0,00	0,00
d3) Saneamiento del Sistema Financiero	0,00	0,00	0,00	0,00	0,00	0,00
d4) Adeudos de Ejercicios Fiscales Anteriores	0,00	0,00	0,00	0,00	0,00	0,00
<b>III. Total de Egresos (III = I + II)</b>	<b>60.000,00</b>	<b>0,00</b>	<b>60.000,00</b>	<b>47.482,55</b>	<b>47.482,55</b>	<b>12.517,45</b>

  
 LIC. DIANAREY PALOMA RIVAS TORRES  
 DIRECTORA GENERAL SEDIF

  
 LIC. MARIA BARRA HARO  
 ENCARGADA FUNERARIA DIF

**SISTEMA PARA EL DESARROLLO INTEGRAL DE LA FAMILIA DEL ESTADO DE NAYARIT. FUNERARIA DIF**  
**Estado Analítico del Ejercicio del Presupuesto de Egresos Detallado - LDF**  
**Clasificación de Servicios Personales por Categoría**  
**Del 1 de Enero al 31 de Diciembre de 2017 (b)**  
**(PESOS)**

Concepto (c)	Egresos					Subejercicio (e)
	Aprobado (d)	Ampliaciones/ (Reducciones)	Modificado	Devengado	Pagado	
<b>I. Gasto No Etiquetado (I=A+B+C+D+E+F)</b>	0,00	0,00	0,00	0,00	0,00	0,00
A. Personal Administrativo y de Servicio Público	0,00	0,00	0,00	0,00	0,00	0,00
B. Magisterio	0,00	0,00	0,00	0,00	0,00	0,00
C. Servicios de Salud (C=c1+c2)	0,00	0,00	0,00	0,00	0,00	0,00
c1) Personal Administrativo	0,00	0,00	0,00	0,00	0,00	0,00
c2) Personal Médico, Paramédico y afin	0,00	0,00	0,00	0,00	0,00	0,00
D. Seguridad Pública	0,00	0,00	0,00	0,00	0,00	0,00
E. Gastos asociados a la implementación de nuevas leyes federales o reformas a las mismas (E = e1 + e2)	0,00	0,00	0,00	0,00	0,00	0,00
e1) Nombre del Programa o Ley 1	0,00	0,00	0,00	0,00	0,00	0,00
e2) Nombre del Programa o Ley 2	0,00	0,00	0,00	0,00	0,00	0,00
F. Sentencias laborales definitivas	0,00	0,00	0,00	0,00	0,00	0,00
<b>II. Gasto Etiquetado (II=A+B+C+D+E+F)</b>	0,00	0,00	0,00	0,00	0,00	0,00
A. Personal Administrativo y de Servicio Público	0,00	0,00	0,00	0,00	0,00	0,00
B. Magisterio	0,00	0,00	0,00	0,00	0,00	0,00
C. Servicios de Salud (C=c1+c2)	0,00	0,00	0,00	0,00	0,00	0,00
c1) Personal Administrativo	0,00	0,00	0,00	0,00	0,00	0,00
c2) Personal Médico, Paramédico y afin	0,00	0,00	0,00	0,00	0,00	0,00
D. Seguridad Pública	0,00	0,00	0,00	0,00	0,00	0,00
E. Gastos asociados a la implementación de nuevas leyes federales o reformas a las mismas (E = e1 + e2)	0,00	0,00	0,00	0,00	0,00	0,00
e1) Nombre del Programa o Ley 1	0,00	0,00	0,00	0,00	0,00	0,00
e2) Nombre del Programa o Ley 2	0,00	0,00	0,00	0,00	0,00	0,00
F. Sentencias laborales definitivas	0,00	0,00	0,00	0,00	0,00	0,00
<b>III. Total del Gasto en Servicios Personales (III = I + II)</b>	0,00	0,00	0,00	0,00	0,00	0,00

*Dianarey Paloma R.*

LIC. DIANAREY PALOMA RIVAS TORRES  
DIRECTORA GENERAL SEDIF

*Maria BARRA HARO*

LIC. MARIA BARRA HARO  
ENCARGADA FUNERARIA DIF