

**SISTEMA PARA EL DESARROLLO INTEGRAL DE LA FAMILIA DEL ESTADO MAYAGUIT**  
**CONSOLIDADO**  
**ESTADO DE FLUJO OPERACIONAL**  
**DEL 01 DE OCTUBRE AL 31 DE DICIEMBRE DE 2018**


DISPONIBILIDAD AL 01 DE OCTUBRE DE 2018 \$ 39,147,634.77

<b>INGRESOS Y OTROS BENEFICIOS</b>		
IMPUESTOS	\$ -	
DERECHOS	-	
PRODUCTOS DE TIPO CORRIENTE	-	
APROVECHAMIENTOS DE TIPO CORRIENTE	-	
INGRESOS POR VENTA DE BIENES Y SERVICIOS	2,195,807.78	
TRANSFERENCIAS, ASIGNACIONES, SUBSIDIOS Y OTRAS AYUDAS	134,807,955.70	
PARTICIPACIONES Y APORTACIONES	37,621,125.36	
AYUDAS SOCIALES	4,646,129.67	
OTROS INGRESOS Y BENEFICIOS VARIOS	178,447.84	179,449,486.35
<b>TOTAL INGRESOS Y OTROS BENEFICIOS</b>	<b>\$ 178,447.84</b>	<b>\$ 218,597,101.12</b>

<b>GASTOS Y OTRAS PÉRDIDAS</b>		
SERVICIOS PERSONALES	\$ 83,987,505.94	
MATERIALES Y SUMINISTROS	47,134,047.11	
SERVICIOS GENERALES	5,027,221.86	
TRANSFERENCIAS INTERNAS Y ASIGNACIONES AL SECTOR PÚBLICO		
TRANSFERENCIAS AL RESTO DEL SECTOR PÚBLICO		
AYUDAS SOCIALES		
PENSIONES Y JUBILACIONES	77,993,514.04	
DONATIVOS		
PARTICIPACIONES		
APORTACIONES		
CONVENIOS		
INTERESES DE LA DEUDA PÚBLICA		
COSTO POR COBERTURAS		
OTROS GASTOS		
<b>DISPONIBILIDAD AL 31 DE DICIEMBRE DE 2018</b>	<b>3,354,357.89</b>	<b>217,496,646.74</b>
	<b>\$</b>	<b>\$ 1,100,454.38</b>

**INTEGRACIÓN DE DISPONIBILIDAD AL 31 DE DICIEMBRE DE 2018**

<b>CUENTAS DE BALANCE DEUDORAS</b>		
EFFECTIVO		
BANCO TESORERÍA	9,746,386.48	
CUENTAS POR COBRAR A CORTO PLAZO	17,161,546.44	
INVERSIONES FINANCIERAS A CORTO PLAZO	3,625.03	
DEPOSITO DE FONDOS DE TERCEROS EN GARANTÍA	44,250.00	
OTROS EFECTIVOS Y EQUIVALENTES		
DEUDORES DIVERSOS POR COBRAR A CORTO PLAZO	44,747,827.73	
INGRESOS POR RECUPERAR A CORTO PLAZO	882.13	
ALMACEN DE MATERIALES Y SUMINISTROS DE CONSUMO	4,090,190.67	
ANTICIPO A PROVEEDORES POR ADQUISICIÓN DE BIENES	37,300.05	
OTROS DERECHOS A RECIBIR EFECTIVO O EQUIVALENTES A CORTO PLAZO	629,441.83	
PRESTAMOS OTORGADOS A CORTO PLAZO	215,831.58	
DERECHOS A RECIBIR BIENES Y SERVICIOS		
INVENTARIOS	2,631,253.23	
INVENTARIO DE MERCANCÍA PARA VENTA	1,301.00	
VALORES EN GARANTÍA		
FIDEICOMISOS, MANDATOS Y CONTRATOS ANALÓGOS		
PARTICIPACIONES Y APORTACIONES DE CAPITAL		
TERRENCOS		
VIVIENDAS		
EDIFICIOS NO HABITACIONALES		
CONSTRUCCIONES EN PROCESO EN BIENES DE DOMINIO PÚBLICO		
CONSTRUCCIONES EN PROCESO EN BIENES PROPIOS		
OTROS BIENES INMUEBLES	\$ 1,007,033.34	
MOBILIARIO Y EQUIPO DE ADMINISTRACIÓN	\$ 60,959,981.84	
MOBILIARIO Y EQUIPO EDUCACIONAL Y RECREATIVO	17,461,487.08	
EQUIPO E INSTRUMENTAL MÉDICO Y DE LABORATORIO	7,257,411.32	
VEHÍCULOS Y EQUIPO DE TRANSPORTE	14,740,319.63	
EQUIPO DE DEFENSA Y SEGURIDAD	34,400,025.33	
MAQUINARIA, OTROS EQUIPOS Y HERRAMIENTAS	6,182,724.86	
COLECCIONES, OBRAS DE ARTE Y OBJETOS VALIOSOS	425,734.95	
SOFTWARE	106,231.36	
LICENCIAS		
DEPRECIACIÓN ACUMULADA DE BIENES INMUEBLES	(16,873,508.00)	
OTROS ACTIVOS INTANGIBLES	100,000.00	
OTROS ACTIVOS DIFERIDOS	1,013.00	
BIENES EN COMODATO	8,191,150.69	
AMORTIZACIÓN ACUMULADA DE ACTIVOS INTANGIBLES	(206,054.36)	



DEPRECIACIÓN ACUMULADA DE BIENES MUEBLES

(85,205,036.59) \$ 147,858,349.32


CUENTAS DE BALANCE ACREEDORAS

SERVICIOS PERSONALES POR PAGAR A CORTO PLAZO  
PROVEEDORES POR PAGAR A CORTO PLAZO  
CONTRATISTAS POR OBRAS PÚBLICAS POR PAGAR A CORTO PLAZO  
PARTICIPACIONES Y APORTACIONES POR PAGAR A CORTO PLAZO  
TRANSFERENCIAS OTORGADAS POR PAGAR A CORTO PLAZO  
RENTACIONES Y CONTRIBUCIONES POR PAGAR A CORTO PLAZO  
DEVOLUCIONES DE LA LEY DE INGRESOS POR PAGAR A CORTO PLAZO  
OTRAS CUENTAS POR PAGAR A CORTO PLAZO  
PORCIÓN A CORTO PLAZO DE LA DEUDA PÚBLICA INTERNA  
FONDOS EN GARANTÍA A CORTO PLAZO  
DONACIONES DE CAPITAL  
AFORTACIONES  
OTROS PASIVOS CIRCULANTES  
HACIENDA PÚBLICA PATRIMONIO CONTRIBUCIÓN  
ACTUALIZACIÓN DE LA HACIENDA PÚBLICA PATRIMONIO  
RESULTADOS DE EJERCICIOS ANTERIORES  
REVALUOS  
RESERVAS  
RESULTADO DEL EJERCICIO

\$ 15,317,091.08  
37,590,888.37  
  
2,428,792.64  
11,027,529.83  
  
2,752.79  
  
4,942,381.03  
22,878,433.10  
1,103,530.74  
772,238.87  
857,792.01  
(4,382,578.63)  
44,752,500.78  
9,666,542.33

146,757,894.94  
\$ 1,100,454.38

  
LIC. SERGIO ARTURO GUERRERO BENITEZ  
DIRECTOR GENERAL DE SIDI-FEN

  
C.P. JOSE PARRA TERRUQUEZ  
SUBDIRECTOR GENERAL ADMINISTRATIVO DE  
CIENECIA

CONSOLIDACION DE NOTAS AL INFORME DE AVANCE DE GESTION  
FINANCIERA

SISTEMA PARA EL DESARROLLO INTEGRAL DE LA FAMILIA DEL ESTADO  
DE NAYARIT

**I. El Balance Presupuestario**

DIF. El Balance Presupuestario, del 1 de Octubre al 31 de Diciembre del 2018, No se presentó recursos disponibles negativos a que se hace referencia la Ley de Disciplina Financiera de las Entidades Federativas y los municipios.

CREE. El Balance Presupuestario, del 1 de Octubre al 31 de Diciembre, si presento disponibilidad negativa a que hace referencia la Ley de Disciplina Financiera de las entidades Federativas y municipios, ya que quedaron provisionados gastos del capítulo 1000 (segunda parte de aguinaldo)

ARTESANIAS. En el Balance Presupuestario, comprendido del 01 de Octubre al 31 de Diciembre del 2018 de la Coordinación de Fomento a las Artesanías fueron mayores los ingresos con un margen mínimo a los egresos, esto debido a que se ha aumentado la inversión de materias primas.


FUNERARIA. En el Balance Presupuestario, del 01 de Octubre al 31 de Diciembre de 2018 presenta un déficit debido a que se generaron gastos los cuales fueron liquidados con el importe que quedo del subejercicio 2017.

**El número, nombre y ubicación de las obras y acciones realizadas, indicando la inversión aprobada, los recursos ejercidos y saldos Generados.**

DIF: No aplica

CREE: No Aplica

ARTESANIAS: No aplica



FUNERARIA: No aplica

**II. Aumento o creación de Presupuestos de Egresos.**

DIF: Del 1 de Octubre al 31 de Diciembre. Recursos Fiscales se incrementó el presupuesto para cubrir las necesidades de sueldos y demás prestaciones laborales al personal y, al gasto corriente.

Recursos Federal. Se incrementó el presupuesto de Programas Alimentarios "Ramo 33" correspondiente al recurso generado de los intereses ganados durante el ejercicio fiscal 2018.

CREE: No Aplica

ARTESANIAS: No aplica

FUNERARIA: No aplica

**III. Información de Financiamiento u obligaciones Contraídas**

DIF: No aplica.

CREE: No Aplica

ARTESANIAS: No aplica

FUNERARIA: No aplica

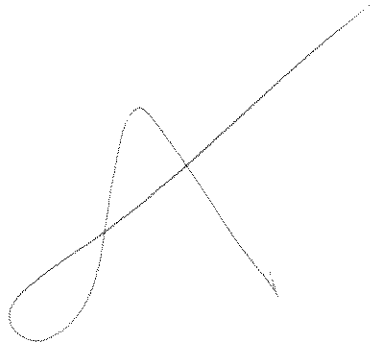
**IV. Obligaciones a corto plazo.**

DIF: No aplica

CREE: No Aplica

ARTESANIAS: No aplica

FUNERARIA: No aplica




**VI. Información de la Deuda Estatal Garantizada.**

DIF: No aplica


CREE: No Aplica

ARTESANIAS: No aplica

FUNERARIA: No aplica



LIC. SERGIO ARTURO GUERRERO BENITEZ  
DIRECTOR GENERAL



C.P. JOSE PARRA TERRIQUEZ  
SUBDIRECTOR ADMINISTRATIVO

SISTEMA PARA EL DESARROLLO INTEGRAL DE LA FAMILIA DEL ESTADO DE NAYARIT  
 BALANZA DE COMPROBACION CONSOLIDADO  
 DEL 02 DE ENERO AL 31 DE DICIEMBRE DEL 2018

Nat.	Cuenta	Nombre de la cuenta	DEUDOR	ACREEDOR	DEUDOR	ACREEDOR	DEUDOR	ACREEDOR	DEUDOR	ACREEDOR
D	1111	EFFECTIVO	\$51,659.29	\$271,337.20	\$0.00	\$322,990.49	\$0.00	\$0.00	\$0.00	\$0.00
D	1112	BANCOS/ TESORERIA	\$11,175.87	\$11,874,583.33	\$0.00	\$12,005,130.46	\$0.00	\$0.00	\$0.00	\$0.00
D	1113	BANCOS/DEPENDENCIAS Y OTROS	\$5,583,050.22	\$548,951,903.74	\$0.00	\$545,169,196.22	\$0.00	\$0.00	\$0.00	\$0.00
D	1114	INVERSIONES TEMPORALES (HASTA TRES MESES)	\$0.00	\$0.00	\$0.00	\$0.00	\$0.00	\$0.00	\$0.00	\$0.00
D	1116	DEPOSITOS DE FONDOS DE TERCEROS EN GARANTIA Y/O	\$17,250.00	\$30,000.00	\$0.00	\$30,000.00	\$0.00	\$0.00	\$0.00	\$0.00
D	1119	OTROS EFECTIVOS Y EQUIVALENTES	\$345.56	\$2,419.86	\$0.00	\$2,608.59	\$0.00	\$0.00	\$0.00	\$0.00
D	1121	INVERSIONES FINANCIERAS DE CORTO PLAZO	\$16.90	\$122,116,693.59	\$0.00	\$122,113,025.46	\$3,625.03	\$0.00	\$0.00	\$0.00
D	1122	CUENTAS POR COBRAR A CORTO PLAZO	\$2,200,702.00	\$430,960,922.06	\$0.00	\$415,370,794.62	\$17,990,829.44	\$0.00	\$0.00	\$0.00
D	1123	DEUDORES DIVERSOS POR COBRAR A CORTO PLAZO	\$547,484.58	\$64,015,324.95	\$0.00	\$19,814,981.80	\$44,747,827.73	\$0.00	\$0.00	\$0.00
D	1124	INGRESOS POR RECUPERAR A CORTO PLAZO	\$1,151.26	\$2,419.87	\$0.00	\$2,689.00	\$882.13	\$0.00	\$0.00	\$0.00
D	1125	DEUDORES POR ANTICIPOS DE LA TESORERIA A CORTO PLAZO	\$0.00	\$11,474.75	\$0.00	\$11,474.75	\$0.00	\$0.00	\$0.00	\$0.00
D	1126	PRESTAMOS OTORGADOS A CORTO PLAZO	\$144,587.08	\$821,004.81	\$0.00	\$749,760.31	\$215,831.58	\$0.00	\$0.00	\$0.00
D	1131	ANTICIPO A PROVEEDORES POR ADQUISICION DE BIENES Y	\$35,425.37	\$2,611,569.69	\$0.00	\$2,609,695.01	\$37,300.05	\$0.00	\$0.00	\$0.00
D	1141	INVENTARIO DE MERCANCIAS PARA VENTA	\$2,882.25	\$0.00	\$0.00	\$1,581.25	\$1,301.00	\$0.00	\$0.00	\$0.00
D	1142	INVENTARIO DE MERCANCIAS TERMINADAS	\$1,615,798.49	\$2,737,015.16	\$0.00	\$2,209,858.32	\$2,142,955.33	\$0.00	\$0.00	\$0.00
D	1143	INVENTARIO DE MERCANCIAS EN PROCESO DE ELABORACION	\$66,671.17	\$94,969.33	\$0.00	\$94,641.12	\$126,999.38	\$0.00	\$0.00	\$0.00
D	1144	INVENTARIO DE MATERIAS PRIMAS MATERIALES Y	\$69,522.99	\$756,778.99	\$0.00	\$665,003.46	\$4,090,190.67	\$0.00	\$0.00	\$0.00
D	1151	ALMACEN DE MATERIALES Y SUMINISTROS DE CONSUMO	\$0.00	\$4,090,190.67	\$0.00	\$0.00	\$4,090,190.67	\$0.00	\$0.00	\$0.00
D	1236	CONSTRUCCIONES EN PROCESO EN BIENES PROPIOS	\$1,007,033.34	\$0.00	\$0.00	\$0.00	\$1,007,033.34	\$0.00	\$0.00	\$0.00
D	1235	CONSTRUCCIONES EN PROCESO EN BIENES DEDOMINIO	\$0.00	\$0.00	\$0.00	\$0.00	\$0.00	\$0.00	\$0.00	\$0.00
D	1239	OTROS BIENES INMUEBLES	\$60,959,981.84	\$467,481.20	\$0.00	\$1,206,165.57	\$60,959,981.84	\$0.00	\$0.00	\$0.00
D	1241	MOBILIARIO Y EQUIPO DE ADMINISTRACION	\$18,200,171.45	\$262,705.86	\$0.00	\$145,267.38	\$17,461,487.08	\$0.00	\$0.00	\$0.00
D	1242	MOBILIARIO Y EQUIPO EDUCACIONAL Y RECREATIVO	\$7,139,972.84	\$262,705.86	\$0.00	\$145,267.38	\$7,257,411.32	\$0.00	\$0.00	\$0.00
D	1243	EQUIPO E INSTRUMENTAL MEDICO Y DE LABORATORIO	\$14,720,497.63	\$37,591.50	\$0.00	\$17,769.50	\$14,740,319.63	\$0.00	\$0.00	\$0.00
D	1244	EQUIPO DE TRANSPORTE	\$33,044,146.44	\$1,355,878.89	\$0.00	\$34,400,025.33	\$34,400,025.33	\$0.00	\$0.00	\$0.00
D	1246	MAQUINARIA, OTROS EQUIPOS Y HERRAMIENTAS	\$6,192,608.75	\$73,113.30	\$0.00	\$82,997.19	\$6,182,734.65	\$0.00	\$0.00	\$0.00
D	1247	COLECCIONES, OBRAS DE ARTE Y OBJETOS VALIOSOS	\$425,734.65	\$0.00	\$0.00	\$0.00	\$425,734.65	\$0.00	\$0.00	\$0.00
D	1251	SOFTWARE	\$106,231.36	\$0.00	\$0.00	\$0.00	\$106,231.36	\$0.00	\$0.00	\$0.00
D	1259	OTROS ACTIVOS INTANGIBLES	\$100,000.00	\$0.00	\$0.00	\$0.00	\$100,000.00	\$0.00	\$0.00	\$0.00
A	1261	DEPRECIACION ACUMULADA DE BIENES INMUEBLES	\$0.00	\$13,825,520.96	\$0.00	\$3,047,987.04	\$16,873,508.00	\$0.00	\$0.00	\$0.00
A	1263	DEPRECIACION ACUMULADA DE BIENES MUEBLES	\$0.00	\$55,322,981.43	\$0.00	\$10,104,049.90	\$65,205,036.59	\$0.00	\$0.00	\$0.00
A	1265	AMORTIZACION ACUMULADA DE ACTIVOS INTANGIBLES	\$0.00	\$206,054.36	\$0.00	\$0.00	\$206,054.36	\$0.00	\$0.00	\$0.00
D	1279	OTROS ACTIVOS DIFERIDOS	\$1,013.00	\$0.00	\$0.00	\$0.00	\$1,013.00	\$0.00	\$0.00	\$0.00
D	1293	BIENES EN COMODATO	\$7,575,688.54	\$615,542.15	\$0.00	\$0.00	\$8,191,150.69	\$0.00	\$0.00	\$0.00
A	2111	SERVICIOS PERSONALES POR PAGAR A CORTO PLAZO	\$0.00	\$12,120,893.55	\$0.00	\$215,610,105.55	\$15,317,091.08	\$0.00	\$0.00	\$0.00
A	2112	PROVEEDORES POR PAGAR A CORTO PLAZO	\$0.00	\$15,481,261.79	\$0.00	\$49,472,387.26	\$71,582,013.84	\$0.00	\$0.00	\$0.00
A	2113	CONTRATISTAS POR OBRAS PUBLICAS POR PAGAR A CORTO	\$0.00	\$0.00	\$0.00	\$0.00	\$0.00	\$0.00	\$0.00	\$0.00
A	2115	TRANSFERENCIAS OTORGADAS POR PAGAR A CORTO PLAZO	\$0.00	\$235,701.54	\$0.00	\$123,002,069.07	\$23,428,792.64	\$0.00	\$0.00	\$0.00
A	2117	RETENCIONES Y CONTRIBUCIONES POR PAGAR A CORTO	\$0.00	\$9,266,838.36	\$0.00	\$53,795,358.87	\$71,027,529.83	\$0.00	\$0.00	\$0.00
A	2119	OTRAS CUENTAS POR PAGAR A CORTO PLAZO	\$0.00	\$1,000.00	\$0.00	\$116.07	\$1,000.02	\$0.00	\$0.00	\$0.00
A	2151	INGRESOS COBRADOS POR ADELANTADO A CORTO PLAZO	\$0.00	\$1,752.76	\$0.00	\$21,970.02	\$1,752.77	\$0.00	\$0.00	\$0.00
A	2199	OTROS PASIVOS CIRCULANTES	\$0.00	\$561,880.05	\$0.00	\$4,374,466.52	\$5,103,530.74	\$0.00	\$0.00	\$0.00
A	3110	AFORTACIONES	\$0.00	\$0.00	\$0.00	\$1,350,000.00	\$23,382,306.41	\$0.00	\$0.00	\$0.00
A	3120	DONACIONES DE CAPITAL	\$0.00	\$4,942,381.03	\$0.00	\$0.00	\$4,942,381.03	\$0.00	\$0.00	\$0.00
A	3130	ACTUALIZACION DE LA HACIENDA PUBLICA/PATRIMONIO	\$0.00	\$390,896.99	\$0.00	\$2,206,078.32	\$2,885,398.90	\$0.00	\$0.00	\$0.00
A	3210	RESULTADOS DEL EJERCICIO (AHORRO/ DESAHORRO)	\$0.00	\$0.00	\$0.00	\$0.00	\$1,070,157.57	\$0.00	\$0.00	\$0.00
A	3220	RESULTADOS DE EJERCICIOS ANTERIORES	\$0.00	-\$28,143,294.57	\$0.00	\$23,891,984.54	-\$4,382,578.63	\$0.00	\$0.00	\$0.00
A	3231	REVALUO DE BIENES INMUEBLES	\$0.00	\$44,752,500.78	\$0.00	\$0.00	\$44,752,500.78	\$0.00	\$0.00	\$0.00
A	3241	RESERVAS DE PATRIMONIO	\$0.00	\$0.00	\$0.00	\$0.00	\$9,666,542.33	\$0.00	\$0.00	\$0.00

**SISTEMA PARA EL DESARROLLO INTEGRAL DE LA FAMILIA DEL ESTADO DE NAVARRIT**  
**BALANZA DE COMPROBACIÓN CONSOLIDADO**  
**DEL 02 DE ENERO AL 31 DE DICIEMBRE DEL 2018**

Nat.	Cuenta	Nombre de la cuenta	DEUDOR	ACREEDOR	DEUDOR	ACREEDOR	DEUDOR	ACREEDOR
A	4169	APROVECHAMIENTOS NO COMPRENDIDOS EN LAS	\$0.00	\$0.00	\$0.00	\$0.00	\$0.00	\$0.00
A		FRACCIONES DE LA LEY DE INGRESOS CAUSADAS EN	\$0.00	\$0.00	\$0.00	\$0.00	\$0.00	\$0.00
A		EFERENCIAS FISCALES ANTERIORES PENDIENTES DE	\$0.00	\$0.00	\$0.00	\$0.00	\$0.00	\$0.00
A	4171	LIQUIDACION O PAGO	\$0.00	\$0.00	\$0.00	\$0.00	\$0.00	\$0.00
A	4173	INGRESOS POR VENTA DE BIENES Y SERVICIOS DE	\$0.00	\$0.00	\$0.00	\$0.00	\$0.00	\$4,415,056.44
A	4173	INGRESOS POR VENTA DE BIENES Y SERVICIOS DE	\$0.00	\$0.00	\$0.00	\$0.00	\$0.00	\$3,495,496.97
A	4212	APORTACIONES	\$0.00	\$0.00	\$0.00	\$0.00	\$0.00	\$104,563,472.00
A	4213	CONVENIOS	\$0.00	\$0.00	\$0.00	\$0.00	\$0.00	\$8,201,351.83
A	4221	TRANSFERENCIAS INTERNAS Y ASIGNACIONES AL SECTOR	\$0.00	\$0.00	\$0.00	\$0.00	\$0.00	\$300,219,826.51
A	4223	SUBSIDIOS Y SUBVENCIONES	\$0.00	\$0.00	\$0.00	\$0.00	\$0.00	\$2,336,996.64
A	4224	AYUDAS SOCIALES	\$0.00	\$0.00	\$0.00	\$0.00	\$0.00	\$6,722,425.67
A	4311	INTERESES GANADOS DE VALORES, CRÉDITOS, BONOS Y	\$0.00	\$0.00	\$0.00	\$0.00	\$0.00	\$523,280.58
A	4399	OTROS INGRESOS Y BENEFICIOS VARIOS	\$0.00	\$0.00	\$0.00	\$0.00	\$0.00	\$0.00
D	5111	REMUNERACIONES AL PERSONAL DE CARÁCTER	\$0.00	\$0.00	\$0.00	\$0.00	\$0.00	\$0.00
D	5112	PERMANENTE	\$0.00	\$0.00	\$0.00	\$0.00	\$0.00	\$76,198,682.20
D	5112	REMUNERACIONES AL PERSONAL DE CARÁCTER	\$0.00	\$0.00	\$0.00	\$0.00	\$0.00	\$0.00
D	5112	TRANSITORIO	\$0.00	\$0.00	\$0.00	\$0.00	\$0.00	\$18,738,235.80
D	5113	REMUNERACIONES ADICIONALES Y ESPECIALES	\$0.00	\$0.00	\$0.00	\$0.00	\$0.00	\$53,412,961.01
D	5114	SEGURIDAD SOCIAL	\$0.00	\$0.00	\$0.00	\$0.00	\$0.00	\$22,026,545.29
D	5115	OTRAS PRESTACIONES SOCIALES Y ECONÓMICAS	\$0.00	\$0.00	\$0.00	\$0.00	\$0.00	\$47,534,830.41
D	5116	PAGO DE ESTÍMULOS A SERVIDORES PÚBLICOS	\$0.00	\$0.00	\$0.00	\$0.00	\$0.00	\$895,048.27
D	5121	MATERIALES DE ADMINISTRACIÓN, EMISIÓN DE	\$0.00	\$0.00	\$0.00	\$0.00	\$0.00	\$2,103,526.54
D	5122	DOCUMENTOS Y ARTÍCULOS OFICIALES	\$0.00	\$0.00	\$0.00	\$0.00	\$0.00	\$46,491,043.42
D	5122	ALIMENTOS Y UTENSILIOS	\$0.00	\$0.00	\$0.00	\$0.00	\$0.00	\$0.00
D	5123	MATERIAS PRIMAS Y MATERIALES DE PRODUCCIÓN Y	\$0.00	\$0.00	\$0.00	\$0.00	\$0.00	\$774,074.53
D	5124	COMERCIALIZACIÓN	\$0.00	\$0.00	\$0.00	\$0.00	\$0.00	\$704,728.67
D	5125	MATERIALES Y ARTÍCULOS DE CONSTRUCCIÓN Y DE	\$0.00	\$0.00	\$0.00	\$0.00	\$0.00	\$272,524.55
D	5126	PRODUCTOS QUÍMICOS, FARMACÉUTICOS Y DE	\$0.00	\$0.00	\$0.00	\$0.00	\$0.00	\$3,051,296.68
D	5126	COMBUSTIBLES, LUBRICANTES Y ADITIVOS	\$0.00	\$0.00	\$0.00	\$0.00	\$0.00	\$0.00
D	5127	VESTUARIO, BLANCOS, PRENDAS DE PROTECCIÓN Y	\$0.00	\$0.00	\$0.00	\$0.00	\$0.00	\$560,376.91
D	5129	ARTÍCULOS DEPORTIVOS	\$0.00	\$0.00	\$0.00	\$0.00	\$0.00	\$158,400.25
D	5129	HERRAMIENTAS, REFACCIONES Y ACCESORIOS MENORES	\$0.00	\$0.00	\$0.00	\$0.00	\$0.00	\$0.00
D	5128	MATERIALES Y SUMINISTROS PARA SEGURIDAD	\$0.00	\$0.00	\$0.00	\$0.00	\$0.00	\$0.00
D	5131	SERVICIOS BÁSICOS	\$0.00	\$0.00	\$0.00	\$0.00	\$0.00	\$2,304,552.92
D	5132	SERVICIOS DE ARRENDAMIENTO	\$0.00	\$0.00	\$0.00	\$0.00	\$0.00	\$1,283,519.08
D	5133	OTROS SERVICIOS	\$0.00	\$0.00	\$0.00	\$0.00	\$0.00	\$1,905,414.77
D	5134	SERVICIOS FINANCIEROS, BANCARIOS Y COMERCIALES	\$0.00	\$0.00	\$0.00	\$0.00	\$0.00	\$475,081.20
D	5135	SERVICIOS DE INSTALACIÓN, REPARACIÓN, MANTENIMIENTO	\$0.00	\$0.00	\$0.00	\$0.00	\$0.00	\$0.00
D	5136	SERVICIOS DE COMUNICACIÓN SOCIAL Y PUBLICIDAD	\$0.00	\$0.00	\$0.00	\$0.00	\$0.00	\$5,179,753.77
D	5137	SERVICIOS DE TRASMADO Y VIÁTICOS	\$0.00	\$0.00	\$0.00	\$0.00	\$0.00	\$160.02
D	5138	SERVICIOS OFICIALES	\$0.00	\$0.00	\$0.00	\$0.00	\$0.00	\$0.00
D	5139	OTROS SERVICIOS GENERALES	\$0.00	\$0.00	\$0.00	\$0.00	\$0.00	\$2,608,744.34
D	5242	BECAS	\$0.00	\$0.00	\$0.00	\$0.00	\$0.00	\$0.00
D	5243	AYUDAS SOCIALES A INSTITUCIONES	\$0.00	\$0.00	\$0.00	\$0.00	\$0.00	\$0.00
D	5243	AYUDAS SOCIALES A INSTITUCIONES	\$0.00	\$0.00	\$0.00	\$0.00	\$0.00	\$879,472.51
D	5243	DEPRECIACIÓN DE BIENES INMUEBLES	\$0.00	\$0.00	\$0.00	\$0.00	\$0.00	\$3,047,987.04
D	5243	DEPRECIACIÓN DE BIENES INMUEBLES	\$0.00	\$0.00	\$0.00	\$0.00	\$0.00	\$0.00
D	5515	DEPRECIACIÓN DE BIENES MUEBLES	\$0.00	\$0.00	\$0.00	\$0.00	\$0.00	\$10,102,942.91

SISTEMA PARA EL DESARROLLO INTEGRAL DE LA FAMILIA DEL ESTADO DE NAVARRIT  
 BALANZA DE COMPROBACIÓN CONSOLIDADO  
 DEL 02 DE ENERO AL 31 DE DICIEMBRE DEL 2018

Nat. Cuenta	Nombre de la cuenta	DEUDOR	ACREEDOR	DEUDOR	ACREEDOR	DEUDOR	ACREEDOR	DEUDOR	ACREEDOR	Sumas =>
A 5518	DISMINUCION DE BIENES POR PERDIDA, OBSOLENCIA Y	\$0.00	\$615,050.74	\$0.00	\$615,050.74	\$0.00	\$0.00	\$0.00	\$0.00	\$0.00
D	OTROS GASTOS VARIOS	\$0.00	\$0.00	\$0.00	\$0.00	\$0.00	\$0.00	\$0.00	\$0.00	\$0.00
D 7410	DEMANDAS JUDICIAL EN PROCESO DE RESOLUCION	\$34.00	\$0.00	\$0.00	\$0.00	\$0.00	\$0.00	\$0.00	\$0.00	\$0.00
A 7420	RESOLUCION DE DEMANDAS EN PROCESO JUDICIAL	\$0.00	\$0.00	\$34.00	\$0.00	\$0.00	\$0.00	\$0.00	\$0.00	\$0.00
A 7690	BIENES BAJO CONTRATO EN COMODATO	\$23.00	\$0.00	\$0.00	\$0.00	\$0.00	\$0.00	\$0.00	\$0.00	\$0.00
A 7640	CONTRATO DE COMODATO POR BIENES	\$3,595,400.00	\$0.00	\$23.00	\$0.00	\$0.00	\$0.00	\$0.00	\$0.00	\$0.00
D 8110	LEY DE INGRESOS ESTIMADA	\$393,965,279.35	\$0.00	\$0.00	\$0.00	\$0.00	\$0.00	\$0.00	\$0.00	\$0.00
A 8120	LEY DE INGRESOS POR EJECUTAR	\$0.00	\$61,118,752.93	\$397,560,679.35	\$0.00	\$0.00	\$0.00	\$0.00	\$0.00	\$0.00
D 8130	MODIFICACIONES A LA LEY DE INGRESOS ESTIMADA	\$0.00	\$5,024,589.66	\$434,979,155.72	\$0.00	\$0.00	\$0.00	\$0.00	\$0.00	\$0.00
A 8140	LEY DE INGRESOS DEVENGADA	\$0.00	\$429,954,566.06	\$61,118,752.93	\$0.00	\$0.00	\$0.00	\$0.00	\$0.00	\$0.00
A 8150	LEY DE INGRESOS RECAUDADA	\$0.00	\$414,442,462.62	\$5,024,589.66	\$0.00	\$0.00	\$0.00	\$0.00	\$0.00	\$0.00
A 8210	PRESUPUESTO DE EGRESOS APROBADO	\$0.00	\$0.00	\$414,442,462.62	\$0.00	\$0.00	\$0.00	\$0.00	\$0.00	\$0.00
D 8220	PRESUPUESTO DE EGRESOS POR EJERCER	\$396,104,847.55	\$470,775,367.06	\$110,065,033.51	\$0.00	\$0.00	\$0.00	\$0.00	\$0.00	\$0.00
A 8230	PRESUPUESTO DE EGRESOS MODIFICADO	\$0.00	\$35,394,514.00	\$53,752,187.79	\$0.00	\$0.00	\$0.00	\$0.00	\$0.00	\$0.00
D 8240	PRESUPUESTO DE EGRESOS COMPROMETIDO	\$2,176,981.78	\$110,065,033.51	\$417,023,179.27	\$0.00	\$0.00	\$0.00	\$0.00	\$0.00	\$0.00
D 8250	PRESUPUESTO DE EGRESOS DEVENGADO	\$0.00	\$381,545,375.74	\$417,807,463.93	\$0.00	\$0.00	\$0.00	\$0.00	\$0.00	\$0.00
D 8260	PRESUPUESTO DE EGRESOS EJERCIDO	\$0.00	\$365,640,627.06	\$417,807,463.93	\$0.00	\$0.00	\$0.00	\$0.00	\$0.00	\$0.00
D 8270	PRESUPUESTO DE EGRESOS PAGADO	\$0.00	\$365,640,627.06	\$381,545,375.74	\$0.00	\$0.00	\$0.00	\$0.00	\$0.00	\$0.00
<b>Sumas =&gt;</b>										
		\$0.00	\$1,567,769,915.22	\$4,727,106,155.45	\$0.00	\$956,363,283.55	\$4,727,106,155.45	\$0.00	\$956,363,283.55	\$1,567,769,915.22

Bajo protesta de decir verdad declaramos que los Estados Financieros y sus notas son razonablemente correctos y responsabilidad del emisor

LIC. SERGIO ARTURO GUERRERO BENITEZ  
 DIRECTOR GENERAL DEL DIF ESTATAL

C.P. JOSE PARRA TERRINQUEZ  
 SUBDIRECTOR GENERAL ADMINISTRATIVO SEDIF



SISTEMA PARA EL DESARROLLO INTEGRAL DE LA FAMILIA DEL ESTADO DE NAYARIT  
ESTADO DE SITUACIÓN FINANCIERA CONSOLIDADO  
AL 31 DE DICIEMBRE DEL 2018

CONCEPTO	ACTIVO	2018	PASIVO	2018
<b>ACTIVO CIRCULANTE</b>		<b>\$79,309,835.17</b>		<b>\$67,470,585.45</b>
EFFECTIVO Y EQUIVALENTES		\$9,790,794.31		\$66,365,301.94
EFFECTIVO		\$0.00		\$15,317,091.08
BAVOS/DEPENDENCIAS Y OTROS		\$9,746,968.48		\$37,590,888.37
INVERSIONES TEMPORALES (HASTA 3 MESES)		\$0.00		\$2,428,792.64
DEPOSITOS DE FONDOS DE TERCEROS EN GARANTIA		\$44,250.00		\$11,107,529.83
OTROS EFECTIVOS Y EQUIVALENTES		\$157.83		\$1,000.02
DERECHOS A RECIBIR EFECTIVOS O EQUIVALENTES		\$62,798,995.21		\$0.00
INGRESOS FINANCIEROS A CORTO PLAZO		\$365.03		
CUENTAS POR COBRAR A CORTO PLAZO		\$17,950,829.44		\$1,752.77
DEUDORES DIVERSOS POR COBRAR A CORTO PLAZO		\$44,747,827.73		\$1,752.77
INGRESOS POR RECUPERAR A CORTO PLAZO		\$882.13		
DEUDORES PR ANTICIPA A TESORERIA				
PRESTAMOS OTORGADOS A CORTO PLAZO		\$215,831.58		\$1,103,530.74
DERECHOS A RECIBIR BIENES O SERVICIOS		\$37,300.05		\$1,103,530.74
ANTICIPA A PROVEEDORES POR ADQUISICIONES DE BIENES		\$37,300.05		
ALMACEN		\$4,090,190.67		\$0.00
ALMACEN DE MATERIALES Y SUMINISTROS DE CONSUMO				
INVENTARIOS		\$2,632,554.23		\$67,470,585.45
INVENTARIO DE MERCANCIAS TERMINADAS		\$2,142,955.33		
INVENTARIO EN PROCESO		\$126,999.38		
INVENTARIO DE MERCANCIAS PRIMAS, MATERIAS		\$361,298.52		\$29,250,865.01
INVENTARIO DE MERCANCIAS PARA VENTA		\$1,301.00		\$23,238,306.41
ACTIVO NO CIRCULANTE		\$88,546,314.15		\$4,902,381.03
BIENES INMUEBLES INFRAESTRUCTURA Y CONSTRUCCIONES EN PROCESO		\$61,967,015.18		\$1,100,454.38
CONSTRUCCIONES EN PROCESO EN BIENES PROPIOS		\$0.00		
OTROS BIENES INMUEBLES		\$1,007,033.24		\$44,752,500.78
BIENES MUEBLES		\$80,467,702.87		\$9,666,542.33
MOBILIARIO Y EQUIPO DE ADMINISTRACIÓN		\$17,461,487.08		\$9,666,542.33
MOBILIARIO Y EQUIPO EDUCACIONAL Y RECREATIVO		\$7,257,411.32		
EQUIPO E INSTRUMENTAL MEDICO Y DE LABORATORIO		\$14,740,319.69		
EQUIPO DE TRANSPORTES		\$34,400,025.33		
MAQUINARIA OTROS EQUIPO Y HERRAMIENTAS		\$6,182,724.86		
COLECCIONES OBRAS DE ARTE Y OBJETIVOS VALIOSOS		\$425,734.65		
ACTIVOS INTANGIBLES		\$208,231.36		
SOFTWARE		\$106,231.36		
OTROS ACTIVOS INTANGIBLES		\$100,000.00		
DEPRECIACION Y AMORTIZACION		\$0.00		
DEPRECIACION ACUMULADA DE BIENES INMUEBLES		-\$82,284,598.95		
DEPRECIACION, DETERIORO Y AMORTIZACION		\$0.00		
AMORTIZACION ACUMULADA DE BIENES INTANGIBLES		-\$65,205,036.59		
ACTIVOS DERECHOS		\$1,013.00		
OTROS ACTIVOS DIFERIDOS		\$1,013.00		
BIENES EN COMODATO		\$8,191,150.69		
<b>TOTAL DE ACTIVOS</b>		<b>\$147,858,349.32</b>		<b>\$147,858,349.32</b>
<b>PASIVO CIRCULANTE</b>		<b>\$79,309,835.17</b>		<b>\$67,470,585.45</b>
CUENTAS POR PAGAR A CORTO PLAZO		\$9,790,794.31		\$66,365,301.94
SERVICIOS PERSONALES POR PAGAR A CORTO PLAZO		\$0.00		\$15,317,091.08
PROVEEDORES POR PAGAR A CORTO PLAZO		\$9,746,968.48		\$37,590,888.37
TRANSACCIONES OTORGADAS POR PAGAR A CORTO PLAZO		\$0.00		\$2,428,792.64
RETENCIONES Y CONTRIBUCIONES POR PAGAR A CORTO PLAZO		\$44,250.00		\$11,107,529.83
OTRAS CUENTAS POR PAGAR A CORTO PLAZO		\$157.83		\$1,000.02
INGRESOS COBRADOS POR ADELANTADO		\$62,798,995.21		\$0.00
PASIVOS DIFERIDOS A CORTO PLAZO		\$17,950,829.44		\$1,752.77
INGRESOS COBRADOS POR ADELANTADO		\$882.13		\$1,752.77
OTROS PASIVOS A CORTO PLAZO		\$215,831.58		\$1,103,530.74
DERECHOS PASIVOS CIRCULANTES		\$37,300.05		\$1,103,530.74
PASIVO NO CIRCULANTE		\$4,090,190.67		\$0.00
ALMACEN		\$4,090,190.67		
ALMACEN DE MATERIALES Y SUMINISTROS DE CONSUMO				
INVENTARIOS		\$2,632,554.23		\$67,470,585.45
INVENTARIO DE MERCANCIAS TERMINADAS		\$2,142,955.33		
INVENTARIO EN PROCESO		\$126,999.38		
INVENTARIO DE MERCANCIAS PRIMAS, MATERIAS		\$361,298.52		\$29,250,865.01
INVENTARIO DE MERCANCIAS PARA VENTA		\$1,301.00		\$23,238,306.41
ACTIVO NO CIRCULANTE		\$88,546,314.15		\$4,902,381.03
BIENES INMUEBLES INFRAESTRUCTURA Y CONSTRUCCIONES EN PROCESO		\$61,967,015.18		\$1,100,454.38
CONSTRUCCIONES EN PROCESO EN BIENES PROPIOS		\$0.00		
OTROS BIENES INMUEBLES		\$1,007,033.24		\$44,752,500.78
BIENES MUEBLES		\$80,467,702.87		\$9,666,542.33
MOBILIARIO Y EQUIPO DE ADMINISTRACIÓN		\$17,461,487.08		\$9,666,542.33
MOBILIARIO Y EQUIPO EDUCACIONAL Y RECREATIVO		\$7,257,411.32		
EQUIPO E INSTRUMENTAL MEDICO Y DE LABORATORIO		\$14,740,319.69		
EQUIPO DE TRANSPORTES		\$34,400,025.33		
MAQUINARIA OTROS EQUIPO Y HERRAMIENTAS		\$6,182,724.86		
COLECCIONES OBRAS DE ARTE Y OBJETIVOS VALIOSOS		\$425,734.65		
ACTIVOS INTANGIBLES		\$208,231.36		
SOFTWARE		\$106,231.36		
OTROS ACTIVOS INTANGIBLES		\$100,000.00		
DEPRECIACION Y AMORTIZACION		\$0.00		
DEPRECIACION ACUMULADA DE BIENES INMUEBLES		-\$82,284,598.95		
DEPRECIACION, DETERIORO Y AMORTIZACION		\$0.00		
AMORTIZACION ACUMULADA DE BIENES INTANGIBLES		-\$65,205,036.59		
ACTIVOS DERECHOS		\$1,013.00		
OTROS ACTIVOS DIFERIDOS		\$1,013.00		
BIENES EN COMODATO		\$8,191,150.69		
<b>TOTAL DE PASIVO Y HACIENDA PUBLICA/PATRIMONIO</b>		<b>\$80,387,763.87</b>		<b>\$80,387,763.87</b>
<b>EXCESO O INSUFICIENCIA EN LA ACTUALIZACION DE LA HACIENDA PUBLICA/PATRIMONIO</b>				<b>\$0.00</b>
HACIENDA PUBLICA/PATRIMONIO CONTRIBUIDO		\$29,250,865.01		\$29,250,865.01
APORTACIONES		\$23,238,306.41		\$23,238,306.41
DONACIONES DE CAPITAL		\$4,902,381.03		\$4,902,381.03
ACTUALIZACION DE LA HACIENDA PUBLICA/PATRIMONIO		\$1,070,157.57		\$1,070,157.57
HACIENDA PUBLICA/PATRIMONIO GENERADO		\$51,136,918.86		\$51,136,918.86
RESULTADOS DEL EJERCICIO(AHORRO/DESAHORRO)		\$1,100,454.38		\$1,100,454.38
CONSTITUIDO DE EJERCICIOS ANTERIORES		\$0.00		
RESERVAS		\$44,752,500.78		\$44,752,500.78
RESERVAS DE BIENES INMUEBLES		\$60,467,702.87		\$9,666,542.33
RESERVAS DE PATRIMONIO		\$17,461,487.08		\$9,666,542.33
EXCESO O INSUFICIENCIA EN LA ACTUALIZACION DE LA HACIENDA PUBLICA/PATRIMONIO		\$0.00		\$0.00

2018

Cuentas de Orden Presupuestarias	
LEY DE INGRESOS	\$397,560,679.35
LEY DE INGRESOS ESTIMADA	\$23,732,888.56
MODIFICACIONES A LA LEY DE INGRESOS ESTIMADA	\$59,377,234.92
LEY DE INGRESOS DEVENGADA	\$8,087,566.06
LEY DE INGRESOS RECAUDADA	\$414,442,462.62
<b>PRESUUESTO DE EGRESOS</b>	
PRESUUESTO DE EGRESOS APROBADO	\$398,281,829.33
PRESUUESTO DE EGRESOS POR EJECER	\$35,427,126.00
PRESUUESTO DE EGRESOS MODIFICADO	\$56,345,457.72
PRESUUESTO DE EGRESOS COMPROMETIDO	\$19,200,161.05
PRESUUESTO DE EGRESOS DEVENGADO	\$417,807,463.33
PRESUUESTO DE EGRESOS EJECUCION	\$81,545,375.74
PRESUUESTO DE EGRESOS PAGADO	\$65,640,627.06

"BAJO PROTESTA DE DECIR VERDAD DECLAMAMOS QUE LOS ESTADOS FINANCIEROS Y SUS NOTAS, SON RAZONABLEMENTE CORRECTOS Y SON RESPONSABILIDAD DEL EMISOR"

LIC. SERGIO ARTURO GUERRERO BENITEZ  
DIRECTOR GENERAL DE DIF. ESTADAL


C.P. JOSE PABLO TERRIQUER  
SUBDIRECTOR GENERAL ADMINISTRATIVO SEDIF

SISTEMA PARA EL DESARROLLO INTEGRAL DE LA FAMILIA DEL ESTADO DE NAYARIT


ESTADO DE ACTIVIDADES CONSOLIDADO  
DEL 01 DE ENERO AL 31 DE DICIEMBRE DEL 2018

CONCEPTO	2018	CONCEPTO	2018
INGRESOS Y OTROS BENEFICIOS	\$7,910,493.41	INGRESOS DE GESTIÓN	\$290,416,251.42
APROVECHAMIENTOS DE TIPO CORRIENTE	\$0.00	SERVICIOS PERSONALES	\$218,806,302.98
INGRESOS POR VENTA DE BIENES Y SERVICIOS	\$7,910,493.41	MATERIALES Y SUMINISTROS	\$54,115,971.55
PARTICIPACIONES, APORTACIONES, TRANSFERENCIAS, ASIGNACION	\$115,101,820.47	SERVICIOS GENERALES	\$17,493,976.89
PARTICIPACIONES Y APORTACIONES	\$112,764,823.83	TRANSFERENCIAS, ASIGNACIONES, SUBSIDIOS Y OTRAS AYUDAS	\$125,195,160.17
APORTACIONES	\$104,563,472.00	AYUDAS SOCIALES	\$125,195,160.17
CONVENIOS	\$8,201,351.83	PARTICIPACIONES Y APORTACIONES	\$0.00
TRANSFERENCIAS, ASIGNACIONES, SUBSIDIOS Y OTRAS AYUDAS	\$309,279,248.82	INTERESES, COMISIONES Y OTROS GASTOS DE LA DEUDA PUBLICA	\$0.00
SUBSIDIOS Y SUBVENCIONES	\$0.00	OTROS GASTOS Y PERDIDAS EXTRAORDINARIAS	\$13,765,980.69
TRANSFERENCIAS INTERNAS Y ASIGNACIONES AL SECTOR PUBLICO	\$302,556,823.15	ESTIMACIONES, DEPRECIACIONES, DETERIOROS, OBSOLENCIA Y AMORTIZACIONES	\$13,765,980.69
AYUDAS SOCIALES	\$6,722,425.67	OTROS GASTOS	\$0.00
OTROS INGRESOS Y BENEFICIOS	\$523,280.60	INVERSION PUBLICA	\$0.00
INGRESOS FINANCIEROS	\$523,280.58	TOTAL DE GASTOS Y OTRAS PERDIDAS	\$429,377,392.28
INTERESES GANADOS DE VALORES, CREDITOS, BONOS Y OTROS	\$0.00	AHORRO / DESAHORRO NETO DEL EJERCICIO	\$1,100,454.38
OTROS INGRESOS Y BENEFICIOS VARIOS	\$0.02		
TOTAL DE INGRESOS	\$430,477,846.66		

J.C. SERGIO ARTURO GUERRERO BENITEZ  
DIRECTOR GENERAL DEL DIF ESTATAL



C.P. JOSÉ PARRA TERRIQUEZ  
SUBDIRECTOR GENERAL ADMINISTRATIVO SEDI



**SISTEMA PARA EL DESARROLLO INTEGRAL DE LA FAMILIA DEL ESTADO DE MAYAGÜEZ (SIFAM)**  
**CONSOLIDADO**  
**Estado de Situación Financiera Data Iado - LDF**  
**Al 31 de Diciembre de 2017, y al 31 de Diciembre de 2017. (b)**

Concepto (c)	31 de Diciembre de 2018 (d)	31 de diciembre de 2017 (e)	Concepto (c)	31 de Diciembre de 2018 (f)	31 de diciembre de 2017 (g)
<b>ACTIVO</b>			<b>PASIVO</b>		
<b>Activo Circulante</b>			<b>Activo Circulante</b>		
a. Efectivo y Equivalentes (a1+a2+a3+a4+a5+a6+a7)	9,750,794.31	6,163,475.94	a. Cuentas por Pagar a Corto Plazo (a1+a2+a3+a4+a5+a6+a7+a8+a9)	68,965,301.64	37,105,896.34
a1) Efectivo	0.00	51,853.28	a2) Previsiones por Pagar a Corto Plazo	15,317,394.08	11,120,983.65
a2) Bancos/Depositarías	380,828.74	511,175.87	a3) Contratas por Obras Públicas por Pagar a Corto Plazo	37,560,368.37	15,461,261.79
a3) Bancos/Depositarías y Otros	9,265,757.74	5,593,650.22	a4) Provisiones por Pagar a Corto Plazo	0.00	0.00
a4) Inversiones Temporales (Hasta 3 meses)	0.00	0.00	a5) Transferencias Obligadas por Pagar a Corto Plazo	0.00	0.00
a5) Fondos con Afectación Específica	0.00	0.00	a6) Intereses, Comisiones y Otros Gastos de la Deuda Pública por Pagar a Corto Plazo	2,426,792.64	295,701.54
a6) Depósitos de Fondos de Terencos en Garantía y/o Administración	44,250.00	17,250.00	a7) Retenciones y Contribuciones por Pagar a Corto Plazo	11,027,529.83	9,286,838.36
a7) Otros Efectivos y Equivalentes	157.83	346.55	a8) Devoluciones de la Ley de Impresos por Pagar a Corto Plazo	0.00	0.00
a8) Derechos a Recibir Efectivo o Equivalentes (a1+a2+a3+a4+a5+a6+a7)	62,759,895.51	2,693,941.22	a9) Otras Cuentas por Pagar a Corto Plazo	1,000.00	1,000.00
b1) Inversiones Financieras de Corto Plazo	3,626.03	16,591	b. Documentos por Pagar a Corto Plazo (b1+b2+b3+b4)	0.00	0.00
b2) Cuentas por Cobrar a Corto Plazo	17,790,828.44	2,200,702.00	b1) Documentos Comerciales por Pagar a Corto Plazo	0.00	0.00
b3) Deudores Diferidos por Cobrar a Corto Plazo	44,747,827.73	547,484.58	b2) Documentos con Contratas por Obras Públicas por Pagar a Corto Plazo	0.00	0.00
b4) Intereses por Recibir a Corto Plazo	882.13	1,151.26	b3) Otros Documentos por Pagar a Corto Plazo	0.00	0.00
b5) Deudas por Anticipos de la Tesorería a Corto Plazo	0.00	0.00	c. Porción a Corto Plazo de la Deuda Pública a Largo Plazo (c1+c2)	0.00	0.00
b6) Prestamos Obligados a Corto Plazo	215,831.58	144,587.08	c1) Porción a Corto Plazo de la Deuda Pública	0.00	0.00
b7) Otros Derechos a Recibir Efectivo o Equivalentes a Corto Plazo	0.00	0.00	c2) Porción a Corto Plazo de Arrendamiento Financiero	0.00	0.00
c. Derechos a Recibir Bienes o Servicios (c1+c2+c3+c4+c5)	37,300.05	35,425.37	d. Títulos y Valores a Corto Plazo	0.00	0.00
c1) Anticipo a Proveedores por Adquisición de Bienes y Prestación de Servicios a Corto Plazo	37,300.05	35,425.37	e. Pasivos Diferidos a Corto Plazo (e1+e2+e3)	1,792.77	1,792.76
c2) Anticipo a Proveedores por Adquisición de Bienes Inmuebles y Muebles a Corto Plazo	0.00	0.00	e1) Ingresos Cobrados por Adelantado a Corto Plazo	1,792.77	1,792.76
c3) Anticipo a Proveedores por Adquisición de Bienes Intangibles a Corto Plazo	0.00	0.00	e2) Intereses Cobrados por Adelantado a Corto Plazo	0.00	0.00
c4) Anticipo a Proveedores por Adquisición de Bienes a Corto Plazo	0.00	0.00	e3) Otros Pasivos Diferidos a Corto Plazo	0.00	0.00
c5) Otros Derechos a Recibir Bienes o Servicios a Corto Plazo	0.00	0.00	f. Fondos y Bienes de Terencos en Garantía y/o Administración a Corto Plazo (f1+f2+f3+f4+f5+f6)	0.00	0.00
d. Inventarios (d1+d2+d3+d4+d5)	2,532,554.29	1,854,874.50	f1) Fondos en Garantía a Corto Plazo	0.00	0.00
d1) Inventario de Mercancías para Venta	1,301.00	2,882.26	f2) Fondos en Administración a Corto Plazo	0.00	0.00
d2) Inventario de Mercancías Terminadas	2,142,955.33	1,615,798.49	f3) Fondos Contingentes a Corto Plazo	0.00	0.00
d3) Inventario de Mercancías en Proceso de Elaboración	126,898.38	66,671.17	f4) Fondos de Fideicomisos, Mandatos y Contratos Analógicos a Corto Plazo	0.00	0.00
d4) Inventario de Materias Primas, Materiales y Suministros para Producción	381,298.52	269,522.59	f5) Otros Fondos de Terencos en Garantía y/o Administración a Corto Plazo	0.00	0.00
d5) Bienes en Trabajo	0.00	0.00	f6) Valores y Bienes en Garantía a Corto Plazo	0.00	0.00
e. Almacenes	4,090,190.67	0.00	g. Provisiones a Corto Plazo (g1+g2+g3)	0.00	0.00
f. Estimación por Pérdida o Deterioro de Activos Circulantes (f1+f2)	0.00	0.00	g1) Provisión para Demandas y Juicios a Corto Plazo	0.00	0.00
f1) Estimaciones para Cuentas Inscrutables por Derechos a Recibir Efectivo o Equivalentes	0.00	0.00	g2) Provisión para Contratas a Corto Plazo	0.00	0.00
f2) Estimación por Deterioro de Inventarios	0.00	0.00	g3) Otras Provisiones a Corto Plazo	0.00	0.00
g. Otros Activos Circulantes (g1+g2+g3+g4)	0.00	0.00	h. Otros Pasivos a Corto Plazo (h1+H2+H3)	1,103,590.74	561,930.05
g1) Valores en Garantía	0.00	0.00	h1) Ingresos por Clasificar	0.00	0.00
g2) Bienes en Garantía (excluye depósitos de fondos)	0.00	0.00	h2) Reaudición por Participar	0.00	0.00
g3) Bienes Derivados de Embargos, Decomisos, Asseguramientos y Dación en Pago	0.00	0.00	h3) Otros Pasivos Circulantes	1,103,590.74	561,930.05
g4) Adquisición con Fondos de Terencos	0.00	0.00	<b>IIA. Total de Pasivos Circulantes (IIA = a + b + c + d + e + f + g + h)</b>	<b>67,470,595.45</b>	<b>37,668,823.15</b>
<b>IIA. Total de Activos Circulantes (IA = a + b + c + d + e + f + g)</b>	<b>79,309,836.17</b>	<b>11,047,718.03</b>	<b>Pasivo No Circulante</b>		
<b>Activo No Circulante</b>			a. Cuentas por Pagar a Largo Plazo	0.00	0.00
a. Inversiones Financieras a Largo Plazo	0.00	0.00	b. Documentos por Pagar a Largo Plazo	0.00	0.00
b. Derechos a Recibir Efectivo o Equivalentes a Largo Plazo	81,987,015.18	81,987,015.18	c. Deuda Pública a Largo Plazo	0.00	0.00
c. Bienes Inmuebles, Infraestructura y Construcciones en Proceso	80,467,702.87	79,723,131.76	d. Pasivos Diferidos a Largo Plazo	0.00	0.00
d. Bienes Muebles	205,231.35	205,231.35	e. Fondos y Bienes de Terencos en Garantía y/o Administración a Largo Plazo	0.00	0.00
e. Activos Intangibles	-82,284,588.95	-89,354,566.75	f. Provisiones a Largo Plazo	0.00	0.00
f. Depreciación, Deterioro y Amortización Acumulada de Bienes	1,013.00	1,013.00	<b>IIIB. Total de Pasivos No Circulantes (IIB = a + b + c + d + e + f)</b>	<b>0.00</b>	<b>0.00</b>
g. Activos Diferidos	0.00	0.00	<b>II. Total del Pasivo (II = IIA + IIB)</b>	<b>67,470,595.45</b>	<b>37,668,823.15</b>
h. Estimación por Pérdida o Deterioro de Activos no Circulantes	8,191,150.69	7,575,608.64	<b>HACIENDA PÚBLICA PATRIMONIO</b>		
i. Otros Activos no Circulantes	0.00	0.00	a. Hacienda Pública Patrimonio Contribuido (IIIA = a + b + c)		
<b>IIB. Total de Activos No Circulantes (IB = a + b + c + d + e + f + g + h + i)</b>	<b>66,548,514.15</b>	<b>80,118,443.05</b>	a. Aportaciones	29,250,845.01	27,221,384.43
<b>I. Total del Activo (I = IA + IB)</b>	<b>147,858,346.32</b>	<b>91,165,161.12</b>	b. Donaciones de Capital	23,238,396.41	21,868,906.41
			c. Actualización de la Hacienda Pública Patrimonio	4,942,381.03	4,942,381.03
				1,070,157.57	990,866.59
			<b>IIIB. Hacienda Pública Patrimonio Generado (IIB = a + b + c + d + e)</b>		
			a. Resultados del Ejercicio (Ahorro/Desahorro)	51,136,918.86	26,275,748.64
			b. Resultados de Ejercicios Anteriores	1,100,454.38	1,493,208.13
			c. Revalúos	-29,576,502.70	-29,576,502.70
			d. Reservas	44,752,500.78	44,752,500.78
			e. Rectificaciones de Resultados de Ejercicios Anteriores	9,666,542.33	9,666,542.33
			<b>IIIC. Exceso o Insuficiencia en la Actualización de la Hacienda Pública Patrimonio (IIC = a + b)</b>		
			a. Resultado por Posición Monetaria	0.00	0.00
			b. Resultado por Tenencia de Activos no Monetarios	0.00	0.00
			<b>III. Total Hacienda Pública Patrimonio (III = IIA + IIB + IIIC)</b>	<b>60,387,763.87</b>	<b>53,467,332.87</b>
			<b>IV. Total del Pasivo y Hacienda Pública Patrimonio (IV = II + III)</b>	<b>147,858,346.32</b>	<b>91,165,161.12</b>

LC. SERGIO ARTURO GUERRERO BENITEZ  
DIRECTOR GENERAL DEL SIDIFEN

M.P. JOSÉ PABLO TERRICQUEZ  
SU DIRECTOR GENERAL ADMINISTRATIVO DEL SIDIFEN

**SISTEMA PARA EL DESARROLLO INTEGRAL DE LA FAMILIA DEL ESTADO DE NAYARIT (a)**

**CONSOLIDADO**

**Informe Analítico de la Deuda Pública y Otros Pasivos - LDF**

Del 1 de Enero al 31 de Diciembre de 2018. (b)

(PESOS)

Denominación de la Deuda Pública y Otros Pasivos	Saldo al 31 de diciembre de 2017 (d)	Disposiciones del Periodo (e)	Amortizaciones del Periodo (f)	Revaluaciones, Reclasificaciones y Otros Ajustes (g)	Saldo Final del Periodo h=d+e-f-g	Pago de Intereses del Periodo (i)	Pago de Comisiones y demás costos asociados durante el Periodo (j)
<b>1. Deuda Pública (1=A+B)</b>	0.00	0.00	0.00	0.00	0.00	0.00	0.00
<b>A. Corto Plazo (A=a1+a2+a3)</b>	0.00	0.00	0.00	0.00	0.00	0.00	0.00
a1) Instituciones de Crédito	0.00	0.00	0.00	0.00	0.00	0.00	0.00
a2) Títulos y Valores	0.00	0.00	0.00	0.00	0.00	0.00	0.00
a3) Arrendamientos Financieros	0.00	0.00	0.00	0.00	0.00	0.00	0.00
<b>B. Largo Plazo (B=b1+b2+b3)</b>	0.00	0.00	0.00	0.00	0.00	0.00	0.00
b1) Instituciones de Crédito	0.00	0.00	0.00	0.00	0.00	0.00	0.00
b2) Títulos y Valores	0.00	0.00	0.00	0.00	0.00	0.00	0.00
b3) Arrendamientos Financieros	0.00	0.00	0.00	0.00	0.00	0.00	0.00
<b>2. Otros Pasivos</b>	<b>37,668,828.15</b>	0.00	0.00	0.00	<b>67,470,585.45</b>	0.00	0.00
<b>3. Total de la Deuda Pública y Otros Pasivos</b>	<b>37,668,828.15</b>	0.00	0.00	0.00	<b>67,470,585.45</b>	0.00	0.00
<b>4. Deuda Contingente 1 (Informativo)</b>	0.00	0.00	0.00	0.00	0.00	0.00	0.00
A. Deuda Contingente 1	0.00	0.00	0.00	0.00	0.00	0.00	0.00
B. Deuda Contingente 2	0.00	0.00	0.00	0.00	0.00	0.00	0.00
C. Deuda Contingente XX	0.00	0.00	0.00	0.00	0.00	0.00	0.00
<b>5. Valor de Instrumentos Bono Cupón Cero 2 (Informativo)</b>	0.00	0.00	0.00	0.00	0.00	0.00	0.00
A. Instrumento Bono Cupón Cero 1	0.00	0.00	0.00	0.00	0.00	0.00	0.00
B. Instrumento Bono Cupón Cero 2	0.00	0.00	0.00	0.00	0.00	0.00	0.00
C. Instrumento Bono Cupón Cero XX	0.00	0.00	0.00	0.00	0.00	0.00	0.00

1. Se refiere a cualquier financiamiento en fuente o garantía de pago cedida, que sea sujeta de retención o subvención por las Entidades Federativas con sus Municipios, organismos descentralizados y empresas de participación municipal mayoritaria, y federaciones, ligeros o municipales, y por los Municipios con sus respectivos organismos descentralizados y empresas de participación municipal mayoritaria.

2. Se refiere al valor del Bono Cupón Cero que respalda el pago de los créditos asociados al mismo (Activo).

Obligaciones a Corto Plazo (k)	Monto Contratado (l)	Plazo Pactado (m)	Tasa de Interés (n)	Comisiones y Costos Relacionados (o)	Tasa Efectiva (p)
<b>6. Obligaciones a Corto Plazo (Informativo)</b>	0.00	0.00	0.00	0.00	0.00
A. Crédito 1	0.00	0.00	0.00	0.00	0.00
B. Crédito 2	0.00	0.00	0.00	0.00	0.00
C. Crédito XX	0.00	0.00	0.00	0.00	0.00

LIC. SÉRGIO ARTURO GUERRERO BENITEZ  
DIRECTOR GENERAL DEL SIDIFEN

C.P. JOSÉ PARRA TERRRÍQUEZ  
SUBDIRECTOR GENERAL ADMINISTRATIVO DEL SIDIFEN

SISTEMA PARA EL DESARROLLO INTEGRAL DE LA FAMILIA DEL ESTADO DE MAYABIT (S)

CONSOLIDADO

Informe Analítico de Obligaciones Diferentes de Financiamientos -- LDF

Del 1 de Enero al 31 de Diciembre de 2012 (B)

(PESOS)

Denominación de las Obligaciones Diferentes de Financiamiento (C)	Fecha del Contrato (d)	Fecha de inicio de operación del proyecto (e)	Fecha de vencimiento (f)	Monto de la inversión pactado (g)	Plazo pactado (h)	Monto promedio mensual del pago de la contraprestación (i)	Monto promedio mensual del pago de la contraprestación correspondiente al pago de inversión (j)	Monto pagado por la inversión al 31 de Diciembre de 2012 (k)	Monto pagado de la inversión actualizado al 31 de Diciembre de 2012 (l)	Saldo pendiente por pagar de la inversión al 31 de Diciembre de 2012 (m = g - l)
<b>A. Asociaciones Público Privadas (APP's) (A=a+b+c+d)</b> a) APP 1 b) APP 2 c) APP 3 d) APP XX				0.00 0.00 0.00 0.00		0.00 0.00 0.00 0.00	0.00 0.00 0.00 0.00	0.00 0.00 0.00 0.00	0.00 0.00 0.00 0.00	0.00 0.00 0.00 0.00
<b>B. Otros Instrumentos (B=a+b+c+d)</b> a) Otro Instrumento 1 b) Otro Instrumento 2 c) Otro Instrumento 3 d) Otro Instrumento XX				0.00 0.00 0.00 0.00		0.00 0.00 0.00 0.00	0.00 0.00 0.00 0.00	0.00 0.00 0.00 0.00	0.00 0.00 0.00 0.00	0.00 0.00 0.00 0.00
<b>C. Total de Obligaciones Diferentes de Financiamiento (C=A+B)</b>				0.00		0.00	0.00	0.00	0.00	0.00

C.P. SERGIO ARTURO GUERRERO BENITEZ  
DIRECTOR GENERAL DEL SIDIFEN

C.P. JOSÉ CARLOS TENIQUÍEZ  
SUBDIRECTOR GENERAL ADMINISTRATIVO SIDIFEN


**SISTEMA PARA EL DESARROLLO INTEGRAL DE LA FAMILIA DEL ESTADO DE MAYAGÜEZ (S)**  
**CONSOLIDADO**  
**Balance Presupuestario - LDF**  
**Del 01 de Enero al 31 de Diciembre de 2018 (P)**  
**(PESOS)**

Concepto (C)	Estimado/ Aprobado (d)	Devengado	Recaudado/ Pagado
<b>A. Ingresos Totales (A = A1+A2+A3)</b>	<b>397,560,878.35</b>	<b>429,984,566.06</b>	<b>414,442,462.62</b>
A1. Ingresos de Libre Disposición	286,201,020.35	317,189,742.23	301,677,638.79
A2. Transferencias Federales Etiquetadas	111,359,659.00	112,764,823.83	112,764,823.83
A3. Financiamiento Neto	0.00	0.00	0.00
<b>B. Egresos Presupuestarios<sup>1</sup> (B = B1+B2)</b>	<b>398,281,828.33</b>	<b>417,807,463.33</b>	<b>365,640,627.06</b>
B1. Gasto No Etiquetado (sin incluir Amortización de la Deuda Pública)	286,922,170.33	304,823,957.05	252,667,120.78
B2. Gasto Etiquetado (sin incluir Amortización de la Deuda Pública)	111,359,659.00	112,983,506.28	112,983,506.28
<b>C. Remanentes del Ejercicio Anterior (C = C1 + C2)</b>			
C1. Remanentes de Ingresos de Libre Disposición aplicados en el período		721,149.98	703,066.03
C2. Remanentes de Transferencias Federales Etiquetadas aplicados en el período		721,149.98	703,066.03
		0.00	0.00
<b>I. Balance Presupuestario (I = A - B + C)</b>	<b>-721,149.98</b>	<b>12,868,252.71</b>	<b>48,504,901.59</b>
<b>II. Balance Presupuestario sin Financiamiento Neto (II = I - A3)</b>	<b>-721,149.98</b>	<b>12,868,252.71</b>	<b>48,504,901.59</b>
<b>III. Balance Presupuestario sin Financiamiento Neto y sin Remanentes del Ejercicio Anterior (III = II - C)</b>	<b>-721,149.98</b>	<b>12,147,102.73</b>	<b>48,801,835.56</b>

Concepto	Aprobado	Devengado	Pagado
<b>E. Intereses, Comisiones y Gastos de la Deuda (E = E1+E2)</b>	<b>0.00</b>	<b>0.00</b>	<b>0.00</b>
E1. Intereses, Comisiones y Gastos de la Deuda con Gasto No Etiquetado	0.00	0.00	0.00
E2. Intereses, Comisiones y Gastos de la Deuda con Gasto Etiquetado	0.00	0.00	0.00
<b>IV. Balance Primario (IV = III - E)</b>	<b>-721,149.98</b>	<b>12,147,102.73</b>	<b>48,801,835.56</b>

Concepto	Estimado/ Aprobado	Devengado	Recaudado/ Pagado
<b>F. Financiamiento (F = F1 + F2)</b>	<b>0.00</b>	<b>0.00</b>	<b>0.00</b>
F1. Financiamiento con Fuente de Pago de Ingresos de Libre Disposición	0.00	0.00	0.00
F2. Financiamiento con Fuente de Pago de Transferencias Federales Etiquetadas	0.00	0.00	0.00
<b>G. Amortización de la Deuda (G = G1 + G2)</b>	<b>0.00</b>	<b>0.00</b>	<b>0.00</b>
G1. Amortización de la Deuda Pública con Gasto No Etiquetado	0.00	0.00	0.00
G2. Amortización de la Deuda Pública con Gasto Etiquetado	0.00	0.00	0.00
<b>A3. Financiamiento Neto (A3 = F - G)</b>	<b>0.00</b>	<b>0.00</b>	<b>0.00</b>

Concepto	Estimado/ Aprobado	Devengado	Recaudado/ Pagado
<b>A1. Ingresos de Libre Disposición</b>	<b>286,201,020.35</b>	<b>317,189,742.23</b>	<b>301,677,638.79</b>
<b>A3.1 Financiamiento Neto con Fuente de Pago de Ingresos de Libre Disposición (A3.1 = F1 - G1)</b>	<b>0.00</b>	<b>0.00</b>	<b>0.00</b>
F1. Financiamiento con Fuente de Pago de Ingresos de Libre Disposición	0.00	0.00	0.00
G1. Amortización de la Deuda Pública con Gasto No Etiquetado	0.00	0.00	0.00
<b>B1. Gasto No Etiquetado (sin incluir Amortización de la Deuda Pública)</b>	<b>286,922,170.33</b>	<b>304,823,957.05</b>	<b>252,667,120.78</b>
<b>C1. Remanentes de Ingresos de Libre Disposición aplicados en el período</b>		<b>721,149.98</b>	<b>703,066.03</b>
<b>V. Balance Presupuestario de Recursos Disponibles (V = A1 + A3.1 - B1 + C1)</b>	<b>-721,149.98</b>	<b>13,086,935.16</b>	<b>49,723,584.04</b>
<b>VI. Balance Presupuestario de Recursos Disponibles sin Financiamiento Neto (VI = V - A3.1)</b>	<b>-721,149.98</b>	<b>13,086,935.16</b>	<b>49,723,584.04</b>



Concepto	Estimado/ Aprobado	Devengado	Recaudado/ Pagado
A2. Transferencias Federales Etiquetadas	111,359,659.00	112,764,823.83	112,764,823.83
A3.2 Financiamiento Neto con Fuente de Pago de Transferencias Federales Etiquetadas (A3.2 = F2 - G2)	0.00	0.00	0.00
F2. Financiamiento con Fuente de Pago de Transferencias Federales Etiquetadas	0.00	0.00	0.00
G2. Amortización de la Deuda Pública con Gasto Etiquetado	0.00	0.00	0.00
B2. Gasto Etiquetado (sin incluir Amortización de la Deuda Pública)	111,359,659.00	112,983,506.28	112,983,506.28
C2. Remanentes de Transferencias Federales Etiquetadas aplicados en el periodo		0.00	0.00
VII. Balance Presupuestario de Recursos Etiquetados (VII = A2 + A3.2 - B2 + C2)	0.00	-218,682.45	-218,682.45
VIII. Balance Presupuestario de Recursos Etiquetados sin Financiamiento Neto (VIII = VII - A3.2)	0.00	-218,682.45	-218,682.45

LIC. SERGIO ARTURO GUERRERO BENITEZ  
DIRECTOR GENERAL DEL SIDIFEN

C.P. JOSÉ PARRA TERRÓQUEZ  
SUBDIRECTOR GENERAL ADMINISTRATIVO DEL SIDIFEN



**SISTEMA PARA EL DESARROLLO INTEGRAL DE LA FAMILIA DEL ESTADO DE NAYARIT (a)**

**CONSOLIDADO**

Estado Analítico de Ingresos Detallado - LDF

Del 1 de Enero al 31 de Diciembre de 2018 (b)

(PESOS)

Concepto (c)	Estimado (d)	Ingreso:			Diferencia (e)
		Ampliaciones/ (Reducciones)	Modificado	Recaudado	
<b>Ingresos de Libre Disposición</b>					
A. Impuestos	0.00	0.00	0.00	0.00	0.00
B. Cuotas y Aportaciones de Seguridad Social	0.00	0.00	0.00	0.00	0.00
C. Contribuciones de Mejoras	0.00	0.00	0.00	0.00	0.00
D. Derechos	0.00	0.00	0.00	0.00	0.00
E. Productos	0.00	0.00	0.00	0.00	0.00
F. Aprovechamientos	0.00	0.00	0.00	0.00	0.00
G. Ingresos por Ventas de Bienes y Servicios	10,617,632.29	429,610.44	11,047,442.73	7,910,493.41	-2,707,338.88
H. Participaciones (H=H1+H2+H3+H4+H5+H6+H7+H8+H9+H10+H11)	0.00	0.00	0.00	0.00	0.00
h1) Fondo General de Participaciones	0.00	0.00	0.00	0.00	0.00
h2) Fondo de Fomento Municipal	0.00	0.00	0.00	0.00	0.00
h3) Fondo de Fiscalización y Recaudación	0.00	0.00	0.00	0.00	0.00
h4) Fondo de Compensación	0.00	0.00	0.00	0.00	0.00
h5) Fondo de Extracción de Hidrocarburos	0.00	0.00	0.00	0.00	0.00
h6) Impuesto Especial Sobre Producción y Servicios	0.00	0.00	0.00	0.00	0.00
h7) 0.136% de la Recaudación Federal Participable	0.00	0.00	0.00	0.00	0.00
h8) 3.17% Sobre Extracción de Petróleo	0.00	0.00	0.00	0.00	0.00
h9) Gasolinas y Diésel	0.00	0.00	0.00	0.00	0.00
h10) Fondo del Impuesto Sobre la Renta	0.00	0.00	0.00	0.00	0.00
h11) Fondo de Estabilización de los Ingresos de las Entidades Federativas	0.00	0.00	0.00	0.00	0.00
I. Incentivos Derivados de la Colaboración Fiscal (I=I1+I2+I3+I4+I5)	0.00	0.00	0.00	0.00	0.00
I1) Terencia o Uso de Vehículos	0.00	0.00	0.00	0.00	0.00
I2) Fondo de Compensación (SAN)	0.00	0.00	0.00	0.00	0.00
I3) Impuesto Sobre Automóviles Nuevos	0.00	0.00	0.00	0.00	0.00
I4) Fondo de Compensación de Repecos-Intermedios	0.00	0.00	0.00	0.00	0.00
I5) Otros Incentivos Económicos	0.00	0.00	0.00	0.00	0.00
J. Transferencias	268,494,000.00	54,292,000.00	322,786,000.00	287,070,459.71	18,576,459.71
K. Convenios	0.00	0.00	0.00	0.00	0.00
K1) Otros Convenios y Subsidios	0.00	0.00	0.00	0.00	0.00
L. Otros ingresos de Libre Disposición (L=L1+L2)	7,089,188.06	0.00	7,089,188.06	6,696,685.67	-392,502.39
L1) Participaciones en Ingresos Locales	0.00	0.00	0.00	0.00	0.00
L2) Otros ingresos de Libre Disposición	7,089,188.06	0.00	7,089,188.06	6,696,685.67	-392,502.39
<b>I. Total de Ingresos de Libre Disposición (I=A+B+C+D+E+F+G+H+I+J+K+L)</b>	<b>286,201,020.35</b>	<b>54,721,610.44</b>	<b>340,922,630.79</b>	<b>317,189,742.23</b>	<b>15,476,618.44</b>
<b>Ingresos Excedentes de Ingresos de Libre Disposición</b>					
Transferencias Federales Etiquetadas					
A. Aportaciones (A=a1+a2+a3+a4+a5+a6+a7+a8)	104,563,472.00	0.00	104,563,472.00	104,563,472.00	0.00
a1) Fondo de Aportaciones para la Nómina Educativa y Gasto Operativo	0.00	0.00	0.00	0.00	0.00
a2) Fondo de Aportaciones para los Servicios de Salud	0.00	0.00	0.00	0.00	0.00
a3) Fondo de Aportaciones para la Infraestructura Social	0.00	0.00	0.00	0.00	0.00
a4) Fondo de Aportaciones para el Fortalecimiento de los Municipios y de las Demarcaciones Territoriales del Distrito Federal	0.00	0.00	0.00	0.00	0.00
a5) Fondo de Aportaciones Múltiples	0.00	0.00	0.00	0.00	0.00
a6) Fondo de Aportaciones para la Educación Tecnológica y de Adultos	0.00	0.00	0.00	0.00	0.00
a7) Fondo de Aportaciones para la Seguridad Pública de los Estados y del Distrito Federal	0.00	0.00	0.00	0.00	0.00
a8) Fondo de Aportaciones para el Fortalecimiento de las Entidades Federativas	0.00	0.00	0.00	0.00	0.00
B. Convenios (B=b1+b2+b3+b4)	6,796,187.00	14,051,640.83	20,847,827.83	8,201,351.83	1,405,164.83
b1) Convenios de Protección Social en Salud	0.00	0.00	0.00	0.00	0.00
b2) Convenios de Descentralización	0.00	0.00	0.00	0.00	0.00
b3) Convenios de Reasignación	0.00	0.00	0.00	0.00	0.00
b4) Otros Convenios y Subsidios	0.00	0.00	0.00	0.00	0.00
C. Fondos Distintos de Aportaciones (C=c1+c2)	6,796,187.00	14,051,640.83	20,847,827.83	8,201,351.83	1,405,164.83
c1) Fondo para Entidades Federativas y Municipios Productores de Hidrocarburos	0.00	0.00	0.00	0.00	0.00
c2) Fondo Minero	0.00	0.00	0.00	0.00	0.00
D. Transferencias, Subsidios y Subvenciones, y Pensiones y Jubilaciones	0.00	0.00	0.00	0.00	0.00

**SISTEMA PARA EL DESARROLLO INTEGRAL DE LA FAMILIA DEL ESTADO DE NAYARIT (a)**

**CONSOLIDADO**

Estado Analítico de Ingresos Detallado - LDF  
Del 1 de Enero al 31 de Diciembre de 2018 (b)  
(PESOS)

Concepto (c)	Ingreso					Diferencia (e)
	Estimado (d)	Ampliaciones/ (Reducciones)	Modificado	Devengado	Recaudado	
E. Otras Transferencias Federales Etiquetadas	0.00	0.00	0.00	0.00	0.00	0.00
II. Total de Transferencias Federales Etiquetadas (II = A + B + C + D + E)	111,359,659.00	14,051,640.83	125,411,299.83	112,764,823.83	112,764,823.83	1,405,164.83
III. Ingresos Derivados de Financiamientos (III = A)	0.00	0.00	0.00	0.00	0.00	0.00
A. Ingresos Derivados de Financiamientos	0.00	0.00	0.00	0.00	0.00	0.00
IV. Total de Ingresos (IV = I + II + III)	397,560,679.35	68,773,251.27	466,333,930.62	429,954,566.06	414,442,462.62	16,881,783.27
<b>Datos Informativos</b>						
1. Ingresos Derivados de Financiamientos con Fuente de Pago de Ingresos de Libre Disposición	0.00	0.00	0.00	0.00	0.00	0.00
2. Ingresos Derivados de Financiamientos con Fuente de Pago de Transferencias Federales Etiquetadas	0.00	0.00	0.00	0.00	0.00	0.00
3. Ingresos Derivados de Financiamientos (3 = 1 + 2)	0.00	0.00	0.00	0.00	0.00	0.00

LIC.SERGIO ARTURO GUERRERO BENITEZ  
DIRECTOR GENERAL DEL SIDIFEN

C.P. JOSÉ PARRA TERRICUÉZ  
SUBDIRECTOR GENERAL ADMINISTRATIVO DEL SIDIFEN

**SISTEMA PARA EL DESARROLLO INTEGRAL DE LA FAMILIA DEL ESTADO DE NAYARIT (S)**  
**CONSOLIDADO**  
**Estado Analítico del Ejercicio del Presupuesto de Egresos Detallado - LDF**  
**Clasificación por Objeto del Gasto (Capítulo y Concepto)**  
**Del 1 de Enero al 31 de Diciembre de 2018 (P)**  
**(PESOS)**

Concepto (c)	Egresos					Subejercicio (e)
	Aprobado (d)	Ampliaciones/ (Reducciones)	Modificado	Devengado	Pagado	
<b>I. Gasto No Ekuilibrado (I=A+B+C+D+E+F+G+H+I)</b>	<b>286,922,170.33</b>	<b>54,721,910.44</b>	<b>341,642,780.77</b>	<b>304,823,957.05</b>	<b>292,657,120.78</b>	<b>36,819,623.72</b>
<b>A. Servicios Personales (A=a1+a2+a3+a4+a5+a6+a7)</b>	<b>176,967,896.89</b>	<b>46,246,165.26</b>	<b>223,233,854.15</b>	<b>218,806,302.98</b>	<b>203,564,673.05</b>	<b>4,427,551.17</b>
a1) Remuneraciones al Personal de Carácter Permanente	67,839,751.85	9,256,251.43	77,096,003.28	76,198,692.20	76,191,642.57	899,321.08
a2) Remuneraciones al Personal de Carácter Transitorio	15,372,602.44	4,406,407.96	19,779,010.40	18,736,235.80	18,739,235.80	1,040,774.60
a3) Remuneraciones Adicionales y Especiales	23,272,692.49	31,875,456.22	55,148,150.71	53,412,981.01	41,800,289.90	17,951,981.70
a4) Seguridad Social	21,215,886.34	1,175,700.57	22,392,886.91	22,026,545.29	20,446,597.52	366,141.62
a5) Otras Prestaciones Sociales y Económicas	46,090,967.92	-139,713.34	47,920,954.58	47,534,830.41	45,692,898.99	386,124.17
a6) Provisiones	0.00	0.00	0.00	0.00	0.00	0.00
a7) Pago de Estímulos a Servidores Públicos	1,225,887.85	-330,939.58	895,048.27	895,048.27	895,048.27	0.00
<b>B. Materiales y Suministros (B=b1+b2+b3+b4+b5+b6+b7+b8+b9)</b>	<b>72,195,144.06</b>	<b>-138,995.37</b>	<b>72,056,148.79</b>	<b>54,115,971.55</b>	<b>21,164,874.89</b>	<b>17,940,177.24</b>
b1) Materiales de Administración, Emisión de Documentos y Artículos Oficiales	10,339,408.80	-90,429.93	10,248,978.87	2,103,526.53	2,095,430.70	8,145,465.34
b2) Alimentos y Utensilios	92,309,866.68	297,055.13	92,606,901.81	46,481,043.43	13,626,644.22	6,115,866.38
b3) Materiales Primas y Materiales de Producción y Comercialización	882,200.89	187,855.14	1,070,075.83	774,074.53	774,074.53	296,807.30
b4) Materiales y Artículos de Construcción y de Reparación	441,349.70	488,617.27	927,966.97	704,728.67	626,951.57	223,238.30
b5) Productos Químicos, Farmacéuticos y de Laboratorio	464,261.66	404,525.75	868,787.41	272,524.55	272,524.55	232,262.86
b6) Combustibles, Lubricantes y Aditivos	5,498,129.00	-314,176.47	5,183,952.53	3,051,286.68	3,050,802.16	2,192,865.89
b7) Vestuario, Blancos, Prendas de Protección y Artículos Deportivos	1,723,913.02	-644,154.84	1,079,758.18	580,376.91	560,376.91	519,281.27
b8) Materiales y Suministros Para Seguridad	2,500.00	0.00	2,500.00	0.00	0.00	2,500.00
b9) Herramientas, Relaciones y Accesorios Menores	532,963.51	-102,287.32	430,726.19	158,400.25	158,070.35	272,325.94
<b>C. Servicios Generales (C=c1+c2+c3+c4+c5+c6+c7+c8+c9)</b>	<b>16,828,892.74</b>	<b>4,403,070.39</b>	<b>21,231,763.13</b>	<b>16,067,977.34</b>	<b>15,667,086.25</b>	<b>5,163,786.09</b>
c1) Servicios Básicos	4,677,241.53	-1,568,927.99	3,108,313.54	2,304,562.51	2,290,128.91	803,760.63
c2) Servicios de Arrendamiento	1,977,021.96	195,578.57	2,172,600.53	1,283,519.08	1,156,127.23	829,081.45
c3) Servicios Profesionales, Científicos, Técnicos y Otros Servicios	1,509,958.35	-459,851.52	1,050,107.83	479,414.53	479,414.53	570,692.90
c4) Servicios Financieros, Bancarios y Comerciales	662,077.97	-36,745.36	625,332.61	475,081.20	475,081.20	140,251.41
c5) Servicios de Instalación, Reparación, Mantenimiento y Conservación	1,047,680.76	4,662,887.05	5,710,467.81	5,179,753.77	5,166,187.76	430,714.04
c6) Servicios de Comunicación Social y Publicidad	3,732.45	0.00	3,732.45	160.02	160.02	3,572.43
c7) Servicios de Tratamiento y Viajes	3,247,816.78	1,770,923.99	5,018,740.78	3,058,294.64	3,058,294.64	1,960,456.74
c8) Servicios Oficiales	347,112.25	427,246.52	774,358.77	678,486.15	615,758.16	95,892.62
c9) Otros Servicios Generales	3,426,149.68	-488,040.47	2,938,109.21	2,608,744.34	2,413,855.41	329,364.87
<b>D. Transferencias, Asignaciones, Subsidios y Otras Ayudas (D=d1+d2+d3+d4+d5+d6+d7+d8+d9)</b>	<b>13,648,397.25</b>	<b>4,216,191.53</b>	<b>17,864,588.78</b>	<b>13,637,653.73</b>	<b>11,433,802.63</b>	<b>4,226,935.05</b>
d1) Transferencias Internas y Asignaciones al Sector Público	0.00	0.00	0.00	0.00	0.00	0.00
d2) Transferencias al Resto del Sector Público	0.00	0.00	0.00	0.00	0.00	0.00
d3) Subsidios y Subvenciones	0.00	0.00	0.00	0.00	0.00	0.00
d4) Ayudas Sociales	13,648,397.25	4,216,191.53	17,864,588.78	13,637,653.73	11,433,802.63	4,226,935.05
d5) Pensiones y Jubilaciones	0.00	0.00	0.00	0.00	0.00	0.00
d6) Transferencias e Fideicomisos, Mandatos y Otros Análogos	0.00	0.00	0.00	0.00	0.00	0.00
d7) Transferencias a la Seguridad Social	0.00	0.00	0.00	0.00	0.00	0.00
d8) Donativos	0.00	0.00	0.00	0.00	0.00	0.00
d9) Transferencias al Exterior	0.00	0.00	0.00	0.00	0.00	0.00
<b>E. Bienes Muebles, Inmuebles e Intangibles (E=e1+e2+e3+e4+e5+e6+e7+e8+e9)</b>	<b>7,262,247.39</b>	<b>-4,821.47</b>	<b>7,257,425.92</b>	<b>2,196,051.75</b>	<b>888,673.86</b>	<b>5,061,374.17</b>
e1) Mobiliario y Equipo de Administración	1,963,645.39	309,001.09	2,272,646.48	486,762.20	466,762.20	1,825,285.28
e2) Mobiliario y Equipo Educativo y Recreativo	1,024,000.00	-758,036.86	265,963.14	262,705.86	282,705.86	3,257.28
e3) Equipo e Instrumental Médico y de Laboratorio	36,596.00	7,200.00	43,796.00	37,591.50	37,591.50	6,206.50
e4) Vehículos y Equipo de Transporte	4,132,235.00	400,000.00	4,532,235.00	1,355,878.89	3,176,566.11	3,176,566.11
e5) Equipo de Defensa y Seguridad	0.00	0.00	0.00	0.00	0.00	0.00
e6) Maquinaria, Otros Equipos y Herramientas	86,366.00	37,014.30	123,380.30	73,113.30	69,614.30	50,266.00
e7) Activos Biológicos	0.00	0.00	0.00	0.00	0.00	0.00
e8) Bienes Inmuebles	0.00	0.00	0.00	0.00	0.00	0.00
e9) Activos Intangibles	0.00	0.00	0.00	0.00	0.00	0.00
<b>F. Inversión Pública (F=f1+f2+f3)</b>	<b>0.00</b>	<b>0.00</b>	<b>0.00</b>	<b>0.00</b>	<b>0.00</b>	<b>0.00</b>
f1) Otra Pública en Bienes de Dominio Público	0.00	0.00	0.00	0.00	0.00	0.00
f2) Otra Pública en Bienes Propios	0.00	0.00	0.00	0.00	0.00	0.00
f3) Proyectos Productivos y Acciones de Fomento	0.00	0.00	0.00	0.00	0.00	0.00
<b>G. Inversiones Financieras y Otras Provisiones (G=g1+g2+g3+g4+g5+g6+g7)</b>	<b>0.00</b>	<b>0.00</b>	<b>0.00</b>	<b>0.00</b>	<b>0.00</b>	<b>0.00</b>
g1) Inversiones Para el Fomento de Actividades Productivas	0.00	0.00	0.00	0.00	0.00	0.00
g2) Acciones y Participaciones de Capital	0.00	0.00	0.00	0.00	0.00	0.00
g3) Compra de Títulos y Valores	0.00	0.00	0.00	0.00	0.00	0.00
g4) Concesión de Préstamos	0.00	0.00	0.00	0.00	0.00	0.00
g5) Inversiones en Fideicomisos, Mandatos y Otros Análogos	0.00	0.00	0.00	0.00	0.00	0.00
Fideicomiso de Desastres Naturales (Informativo)	0.00	0.00	0.00	0.00	0.00	0.00
g6) Otras Inversiones Financieras	0.00	0.00	0.00	0.00	0.00	0.00
g7) Provisiones para Contingencias y Otras Ergoneciones Especiales	0.00	0.00	0.00	0.00	0.00	0.00
<b>H. Participaciones y Aportaciones (H=h1+h2+h3)</b>	<b>0.00</b>	<b>0.00</b>	<b>0.00</b>	<b>0.00</b>	<b>0.00</b>	<b>0.00</b>
h1) Participaciones	0.00	0.00	0.00	0.00	0.00	0.00
h2) Aportaciones	0.00	0.00	0.00	0.00	0.00	0.00
h3) Comenices	0.00	0.00	0.00	0.00	0.00	0.00
<b>I. Deuda Pública (I=i1+i2+i3+i4+i5+i6+i7)</b>	<b>0.00</b>	<b>0.00</b>	<b>0.00</b>	<b>0.00</b>	<b>0.00</b>	<b>0.00</b>
i1) Amortización de la Deuda Pública	0.00	0.00	0.00	0.00	0.00	0.00
i2) Intereses de la Deuda Pública	0.00	0.00	0.00	0.00	0.00	0.00
i3) Comisiones de la Deuda Pública	0.00	0.00	0.00	0.00	0.00	0.00
i4) Gastos de la Deuda Pública	0.00	0.00	0.00	0.00	0.00	0.00
i5) Costo por Coberturas	0.00	0.00	0.00	0.00	0.00	0.00
i6) Apoyos Financieros	0.00	0.00	0.00	0.00	0.00	0.00
i7) Adeudos de Ejercicios Fiscales Anteriores (ADEFAS)	0.00	0.00	0.00	0.00	0.00	0.00

**SISTEMA PARA EL DESARROLLO INTEGRAL DE LA FAMILIA DEL ESTADO DE NAYARIT (A)**

CONSOLIDADO

Estado Analítico del Ejercicio del Presupuesto de Egresos Detallado - LDF

Clasificación por Objeto de Gasto (Capítulo y Concepto)

Del 1 de Enero al 31 de Diciembre de 2016 (b)

[PESOS]

Concepto (c)	Egresos				Subejercicio (e)
	Aprobado (d)	Ampliaciones/ (Reducciones)	Modificado	Devengado	
<b>II. Gasto Etiquetado (II=A+B+C+D+E+F+G+H+I)</b>	<b>111,359,659.00</b>	<b>1,823,847.28</b>	<b>112,993,506.28</b>	<b>112,993,506.28</b>	<b>112,993,506.28</b>
<b>A. Servicios Personales (A=e1+e2+e3+e4+e5+e6+e7)</b>	0.00	0.00	0.00	0.00	0.00
a1) Remuneraciones al Personal de Carácter Permanente	0.00	0.00	0.00	0.00	0.00
a2) Remuneraciones al Personal de Carácter Transitorio	0.00	0.00	0.00	0.00	0.00
a3) Remuneraciones Adicionales y Especiales	0.00	0.00	0.00	0.00	0.00
a4) Seguridad Social	0.00	0.00	0.00	0.00	0.00
a5) Otras Prestaciones Sociales y Económicas	0.00	0.00	0.00	0.00	0.00
a6) Previsiones	0.00	0.00	0.00	0.00	0.00
a7) Pago de Estímulos a Servidores Públicos	0.00	0.00	0.00	0.00	0.00
<b>B. Materiales y Suministros (B=b1+b2+e3+e4+e5+e6+e7+e8+e9)</b>	0.00	0.00	0.00	0.00	0.00
b1) Materiales de Administración, Emisión de Documentos y Artículos Oficiales	0.00	0.00	0.00	0.00	0.00
b2) Alimentos y Utensilios	0.00	0.00	0.00	0.00	0.00
b3) Materias Primas y Materiales de Producción y Comercialización	0.00	0.00	0.00	0.00	0.00
b4) Materiales y Artículos de Construcción y de Reparación	0.00	0.00	0.00	0.00	0.00
b5) Productos Químicos, Farmacéuticos y de Laboratorio	0.00	0.00	0.00	0.00	0.00
b6) Combustibles, Lubrificantes y Aditivos	0.00	0.00	0.00	0.00	0.00
b7) Vestuario, Blancos, Prendas de Protección y Artículos Deportivos	0.00	0.00	0.00	0.00	0.00
b8) Materiales y Suministros Para Seguridad	0.00	0.00	0.00	0.00	0.00
b9) Herramientas, Refacciones y Accesorios Menores	0.00	0.00	0.00	0.00	0.00
<b>C. Servicios Generales (C=c1+c2+c3+c4+c5+e6+e7+e8+e9)</b>	0.00	1,425,999.84	1,425,999.84	1,425,999.84	1,425,999.84
c1) Servicios Básicos	0.00	0.00	0.00	0.00	0.00
c2) Servicios de Arrendamiento	0.00	0.00	0.00	0.00	0.00
c3) Servicios Profesionales, Científicos, Técnicos y Otros Servicios	0.00	0.00	0.00	0.00	0.00
c4) Servicios Financieros, Bancarios y Comerciales	0.00	1,425,999.84	1,425,999.84	1,425,999.84	1,425,999.84
c5) Servicios de Instalación, Reparación, Mantenimiento y Conservación	0.00	0.00	0.00	0.00	0.00
c6) Servicios de Comunicación Social y Publicidad	0.00	0.00	0.00	0.00	0.00
c7) Servicios de Traslado y Viajes	0.00	0.00	0.00	0.00	0.00
c8) Servicios Oficiales	0.00	0.00	0.00	0.00	0.00
c9) Otros Servicios Generales	0.00	0.00	0.00	0.00	0.00
<b>D. Transferencias, Asignaciones, Subsidios y Otras Ayudas (D=d1+e2+e3+e4+e5+e6+e7+e8+e9)</b>	104,563,472.00	6,994,034.44	111,557,506.44	111,557,506.44	111,557,506.44
d1) Transferencias Internas y Asignaciones al Sector Público	0.00	0.00	0.00	0.00	0.00
d2) Transferencias al Resto del Sector Público	0.00	0.00	0.00	0.00	0.00
d3) Subsidios y Subvenciones	0.00	0.00	0.00	0.00	0.00
d4) Ayudas Sociales	104,563,472.00	6,994,034.44	111,557,506.44	111,557,506.44	111,557,506.44
d5) Pensiones y Jubilaciones	0.00	0.00	0.00	0.00	0.00
d6) Transferencias a Fiduciarios, Mandatos y Otros Análogos	0.00	0.00	0.00	0.00	0.00
d7) Transferencias a la Seguridad Social	0.00	0.00	0.00	0.00	0.00
d8) Donativos	0.00	0.00	0.00	0.00	0.00
d9) Transferencias al Exterior	0.00	0.00	0.00	0.00	0.00
<b>E. Bienes Muebles, Inmuebles e Intangibles (E=e1+e2+e3+e4+e5+e6+e7+e8+e9)</b>	6,796,187.00	-6,796,187.00	0.00	0.00	0.00
e1) Mobiliario y Equipo de Administración	0.00	0.00	0.00	0.00	0.00
e2) Mobiliario y Equipo Educativo y Recreativo	0.00	0.00	0.00	0.00	0.00
e3) Equipo e Instrumental Médico y de Laboratorio	0.00	0.00	0.00	0.00	0.00
e4) Vehículos y Equipo de Transporte	0.00	0.00	0.00	0.00	0.00
e5) Equipo de Defensa y Seguridad	6,796,187.00	-6,796,187.00	0.00	0.00	0.00
e6) Maquinaria, Otros Equipos y Herramientas	0.00	0.00	0.00	0.00	0.00
e7) Activos Biológicos	0.00	0.00	0.00	0.00	0.00
e8) Bienes Inmuebles	0.00	0.00	0.00	0.00	0.00
e9) Activos Intangibles	0.00	0.00	0.00	0.00	0.00
<b>F. Inversión Pública (F=f1+f2+f3)</b>	0.00	0.00	0.00	0.00	0.00
f1) Otra Pública en Bienes de Dominio Público	0.00	0.00	0.00	0.00	0.00
f2) Otra Pública en Bienes Propios	0.00	0.00	0.00	0.00	0.00
f3) Proyectos Productivos y Acciones de Fomento	0.00	0.00	0.00	0.00	0.00
<b>G. Inversiones Financieras y Otras Provisiones (G=g1+g2+g3+g4+g5+g6+g7)</b>	0.00	0.00	0.00	0.00	0.00
g1) Inversiones Para el Fomento de Actividades Productivas	0.00	0.00	0.00	0.00	0.00
g2) Acciones y Participaciones de Capital	0.00	0.00	0.00	0.00	0.00
g3) Compra de Títulos y Valores	0.00	0.00	0.00	0.00	0.00
g4) Concesión de Préstamos	0.00	0.00	0.00	0.00	0.00
g5) Inversiones en Fideicomisos, Mandatos y Otros Análogos	0.00	0.00	0.00	0.00	0.00
Fideicomiso de Desastres Naturales (Informativo)	0.00	0.00	0.00	0.00	0.00
g6) Otras Inversiones Financieras	0.00	0.00	0.00	0.00	0.00
g7) Provisiones para Contingencias y Otras erogaciones Especiales	0.00	0.00	0.00	0.00	0.00
<b>H. Participaciones y Aportaciones (H=h1+e2+e3)</b>	0.00	0.00	0.00	0.00	0.00
h1) Participaciones	0.00	0.00	0.00	0.00	0.00
h2) Aportaciones	0.00	0.00	0.00	0.00	0.00
h3) Comenios	0.00	0.00	0.00	0.00	0.00
<b>I. Deuda Pública (I=i1+i2+i3+i4+i5+i6+i7)</b>	0.00	0.00	0.00	0.00	0.00
i1) Amortización de la Deuda Pública	0.00	0.00	0.00	0.00	0.00
i2) Intereses de la Deuda Pública	0.00	0.00	0.00	0.00	0.00
i3) Comisiones de la Deuda Pública	0.00	0.00	0.00	0.00	0.00
i4) Gastos de la Deuda Pública	0.00	0.00	0.00	0.00	0.00
i5) Costo por Coberturas	0.00	0.00	0.00	0.00	0.00
i6) Apoyos Financieros	0.00	0.00	0.00	0.00	0.00
i7) Adeudos de Ejercicios Fiscales Anteriores (ADEFAS)	0.00	0.00	0.00	0.00	0.00
<b>III. Total de Egresos (III = I + II)</b>	<b>398,281,929.33</b>	<b>56,345,457.72</b>	<b>454,627,387.05</b>	<b>417,897,463.33</b>	<b>365,640,627.06</b>

LIC. SERGIO ARTURO GUERRERO BENITEZ  
DIRECTOR GENERAL DEL SIDFEN

C.P. JOSÉ MARÍA TERRILLUEZ  
SUBDIRECTOR GENERAL ADMINISTRATIVO DEL SIDFEN

365,640,627.06

417,897,463.33

454,627,387.05

56,345,457.72

398,281,929.33

365,640,627.06

36,819,823.72

**SISTEMA PARA EL DESARROLLO INTEGRAL DE LA FAMILIA DEL ESTADO DE NAYARIT (a)**  
Estado Analítico del Ejercicio del Presupuesto de Egresos Detallado - LDF

CONSOLIDADO

Clasificación Administrativa

Del 1 de Enero al 31 de Diciembre de 2018 (b)

(PESOS)

Concepto (c)	Egresos					Subejercicio (e)
	Aprobado (d)	Ampliaciones/ Retracciones	Modificado	Devengado	Pagado	
<b>II. Gasto No Etiquetado (I=A+B+C+D+E+FF+G+H)</b>	<b>286,922,170.33</b>	<b>54,721,610.44</b>	<b>341,643,780.77</b>	<b>304,823,957.05</b>	<b>282,657,120.78</b>	<b>36,819,823.72</b>
A) DIRECCION GENERAL	4,527,317.54	1,303,335.12	5,830,652.66	5,637,089.96	5,353,863.28	199,552.70
B) SECRETARIA PARTICULAR	1,519,357.86	505,978.82	2,025,336.70	1,922,825.75	1,822,576.94	102,510.95
C) UNIDAD DE ATENCION A LA GENTE	8,060,181.16	6,893,438.94	14,753,620.10	12,284,121.20	9,719,067.37	2,459,498.90
D) UNIDAD DE COMUNICACION SOCIAL	3,013,149.77	-119,799.79	2,893,349.98	2,861,934.87	2,639,935.83	31,415.11
E) SECRETARIA TECNICA Y RELACIONES PUBLICAS INSTITUCIONALES Y EMPRESARIALES	1,836,088.01	655,951.63	2,492,039.64	2,401,281.00	2,252,533.42	90,778.64
F) UNIDAD JURIDICA	2,386,256.41	1,128,007.94	3,524,266.36	3,492,483.41	3,218,841.99	31,782.94
G) UNIDAD DE EVENTOS ESPECIALES	3,074,255.46	1,255,686.66	4,329,942.12	4,165,398.58	3,814,271.57	164,544.54
H) BIENESTAR DE TRANSPARENCIA Y ACCESO A LA INFORMACION PUBLICA	284,391.54	279,149.32	563,540.86	558,398.00	530,699.12	5,142.86
I) COMISARIO INTERNO	3,476,883.01	1,017,982.96	4,494,865.97	4,361,233.52	4,032,926.60	133,632.45
J) SUBDIRECCION GENERAL OPERATIVA	2,176,808.65	550,537.23	2,727,346.08	2,707,084.96	2,532,205.97	20,251.12
K) PROGRAMAS ALIMENTARIOS Y DESARROLLO COMUNITARIO	7,682,503.80	1,388,356.94	9,051,860.74	8,945,454.38	8,335,358.48	105,406.96
L) ORIENTACION ALIMENTARIA Y SUPERVISION A PROGRAMAS	4,397,806.71	1,053,303.90	5,451,112.61	5,341,990.00	4,968,142.48	109,122.61
M) COORDINACION DE PLANEACION, ESTADISTICA Y EVALUACION	3,515,897.82	1,118,810.06	4,634,707.88	4,582,286.93	4,225,807.95	52,451.05
N) SALUD FAMILIAR	3,708,847.33	1,557,470.80	5,266,318.13	5,226,634.19	4,908,280.09	39,683.94
O) CENTRO PAMAR	16,394,680.24	3,683,952.18	20,078,632.42	19,322,872.16	17,944,893.17	755,790.26
P) CENTRO DE CAPACITACION	8,450,973.26	1,217,884.48	9,668,857.74	9,435,108.05	8,797,280.67	233,749.68
Q) CASA DEL ABUELO	8,815,427.82	2,041,143.30	10,856,570.92	10,492,443.55	9,744,716.00	384,127.37
R) SUBDIRECCION GENERAL DE PROGRAMAS SOCIALES	3,698,016.20	789,466.62	4,487,482.82	4,154,541.18	3,872,944.44	332,941.64
S) HOGARES	1,016,973.21	331,979.29	1,348,952.50	988,645.01	939,817.35	380,307.49
T) TARDAS PLATEADAS	4,446,614.19	493,928.51	4,932,542.70	1,724,860.87	1,634,598.81	3,207,661.83
U) GUJAS PREMATRIMONIALES	4,241,567.19	106,821.27	4,348,388.46	4,276,616.00	3,955,912.05	71,772.46
V) VELATORIO DIF	849,950.05	246,845.01	1,096,795.06	1,056,504.48	960,607.75	40,290.59
W) COMEDORES	6,813,629.14	634,486.32	7,448,115.46	5,558,770.36	5,050,092.92	1,889,345.10
X) FESTEJANDO TUS QUINCE	2,521,440.85	1,653,831.21	4,175,272.06	2,604,036.09	2,517,578.94	1,571,236.97
Y) VER BIEN CON AYUDA OFTALMOLOGICA	702,247.12	488,044.54	1,191,291.66	607,691.49	584,750.89	583,600.17
Z) ABC (ALIMENTACION BASICA COMPLETA)	689,954.70	274,785.73	944,740.43	883,087.53	824,215.99	81,672.90
AA) SUBDIRECCION GENERAL ADMINISTRATIVA	69,169,805.39	4,845,066.77	74,014,872.16	56,332,230.61	21,400,370.83	17,652,641.55
AB) RECURSOS MATERIALES	8,767,760.78	-83,979.94	8,683,780.84	8,503,085.94	8,402,801.08	180,694.90
AC) TRANSPORTE	11,664,431.35	1,961,470.87	13,325,902.22	12,433,606.32	11,730,769.72	892,295.90
AD) ALMACEN E INVENTARIO	6,454,976.92	5,240,798.10	11,695,775.02	11,273,641.03	10,891,688.22	422,133.99
AE) AUTOLAVADO	2,354,448.90	362,107.20	2,716,556.10	2,557,825.46	2,390,003.00	158,730.64
AF) CENTRO DE COPIADO	291,626.38	83,484.34	375,110.72	343,160.74	314,336.27	31,949.98
AG) ALBERCA ACAYAPAN	125,013.29	0.00	125,013.29	0.00	0.00	125,013.29
AH) RECURSOS HUMANOS	933,850.26	284,719.76	1,218,570.02	1,164,371.53	1,097,690.83	54,198.49
AI) RECURSOS FINANCIEROS	10,642,985.27	-2,194,021.50	8,448,963.77	7,544,198.06	7,164,424.74	904,765.71
AJ) FOMENTO A LAS ARTESANIAS	6,504,843.42	1,485,594.96	7,990,438.38	7,601,458.35	7,086,571.35	388,960.03
AK) TECNOLOGIA DE LA INFORMACION	12,816,591.74	2,275,242.71	15,091,834.45	13,877,946.02	13,163,244.61	1,213,868.43
AL) PARQUE LA LOMA	2,235,109.66	-400,719.51	1,834,390.05	1,733,103.97	1,601,903.51	101,286.08
AM) CREE	9,161,946.52	1,923,477.60	11,085,424.12	10,231,778.96	9,656,521.74	853,648.16
AN) PROCURADURIA DE PROTECCION DE NIÑAS, NIÑOS Y ADOLESCENTES.	20,759,233.73	3,816,254.30	24,575,488.03	24,260,299.94	22,708,351.66	315,188.09
AO) PROGRAMAS ALIMENTARIOS Y DESARROLLO COMUNITARIO	16,768,319.76	5,070,705.79	21,839,025.55	21,353,907.70	19,876,753.14	485,117.85
AP) Gasto Etiquetado (II=A+B+C+D+E+FF+G+H)	111,359,659.00	1,623,847.28	112,983,506.28	112,983,506.28	112,983,506.28	0.00
AQ) PROGRAMAS ALIMENTARIOS Y DESARROLLO COMUNITARIO	104,563,472.00	2,292,682.28	106,856,154.28	106,856,154.28	106,856,154.28	0.00
AR) COORDINACION DE PLANEACION, ESTADISTICA Y EVALUACION	6,796,187.00	-868,835.00	6,127,352.00	6,127,352.00	6,127,352.00	0.00
<b>III. Total de Egresos (III = I + II)</b>	<b>398,281,829.33</b>	<b>56,345,457.72</b>	<b>454,627,287.05</b>	<b>417,807,463.33</b>	<b>365,640,527.06</b>	<b>36,819,823.72</b>
<b>III. Total de Egresos (III = I + II)</b>	<b>398,281,829.33</b>	<b>56,345,457.72</b>	<b>454,627,287.05</b>	<b>417,807,463.33</b>	<b>365,640,527.06</b>	<b>36,819,823.72</b>

LIC. SERGIO ARTURO GUERRERO BENITEZ  
DIRECTOR GENERAL SEDIF

C.P. JOSE PARRA TERRIQUEZ  
SUBDIRECTOR GENERAL ADMINISTRATIVO

**SISTEMA PARA EL DESARROLLO INTEGRAL DE LA FAMILIA DEL ESTADO DE NAYARIT (I)**

**CONSOLIDADO**

**Estado Analítico del Ejercicio del Presupuesto de Egresos Detallado - LDF**

**Clasificación Funcional (Finalidad y Función)**

Del 1 de Enero al 31 de Diciembre de 2018 (b)


(PESOS)

Concepto (c)	Egresos					Subejercicio (e)
	Aprobado (d)	Anulaciones/Reducciones)	Modificado	Devengado	Pagado	
<b>I. Gasto No Etiquetado (I=A+B+C+D)</b>						
<b>A. Gobierno (A=a1+a2+a3+a4+a5+a6+a7+a8)</b>	286,922,170.33	54,721,610.44	341,643,780.77	304,823,957.05	252,657,120.78	36,819,823.72
a1) Legislación	0.00	0.00	0.00	0.00	0.00	0.00
a2) Justicia	0.00	0.00	0.00	0.00	0.00	0.00
a3) Coordinación de la Política de Gobierno	0.00	0.00	0.00	0.00	0.00	0.00
a4) Relaciones Exteriores	0.00	0.00	0.00	0.00	0.00	0.00
a5) Asuntos Financieros y Hacendarios	0.00	0.00	0.00	0.00	0.00	0.00
a6) Seguridad Nacional	0.00	0.00	0.00	0.00	0.00	0.00
a7) Asuntos de Orden Público y de Seguridad Interior	0.00	0.00	0.00	0.00	0.00	0.00
a8) Otros Servicios Generales	0.00	0.00	0.00	0.00	0.00	0.00
<b>B. Desarrollo Social (B=b1+b2+b3+b4+b5+b6+b7)</b>	286,922,170.33	54,721,610.44	341,643,780.77	304,823,957.05	252,657,120.78	36,819,823.72
b1) Protección Ambiental	0.00	0.00	0.00	0.00	0.00	0.00
b2) Vivienda y Servicios a la Comunidad	0.00	0.00	0.00	0.00	0.00	0.00
b3) Salud	0.00	0.00	0.00	0.00	0.00	0.00
b4) Recreación, Cultura y Otras Manifestaciones Sociales	0.00	0.00	0.00	0.00	0.00	0.00
b5) Educación	0.00	0.00	0.00	0.00	0.00	0.00
b6) Protección Social	0.00	0.00	0.00	0.00	0.00	0.00
b7) Otros Asuntos Sociales	0.00	0.00	0.00	0.00	0.00	0.00
<b>C. Desarrollo Económico (C=c1+c2+c3+c4+c5+c6+c7+c8+c9)</b>	0.00	0.00	0.00	0.00	0.00	0.00
c1) Asuntos Económicos, Comerciales y Laborales en General	0.00	0.00	0.00	0.00	0.00	0.00
c2) Agropecuaria, Silvicultura, Pesca y Caza	0.00	0.00	0.00	0.00	0.00	0.00
c3) Combustibles y Energía	0.00	0.00	0.00	0.00	0.00	0.00
c4) Minería, Manufacturas y Construcción	0.00	0.00	0.00	0.00	0.00	0.00
c5) Transporte	0.00	0.00	0.00	0.00	0.00	0.00
c6) Comunicaciones	0.00	0.00	0.00	0.00	0.00	0.00
c7) Turismo	0.00	0.00	0.00	0.00	0.00	0.00
c8) Ciencia, Tecnología e Innovación	0.00	0.00	0.00	0.00	0.00	0.00
c9) Otras Industrias y Otros Asuntos Económicos	0.00	0.00	0.00	0.00	0.00	0.00
<b>D. Otras No Clasificadas en Funciones Anteriores (D=d1+d2+d3+d4)</b>	0.00	0.00	0.00	0.00	0.00	0.00
d1) Transacciones de la Deuda Pública / Costo Financiero de la Deuda	0.00	0.00	0.00	0.00	0.00	0.00
d2) Transferencias, Participaciones y Aportaciones Entre Diferentes Niveles y Ordenes de Gobierno	0.00	0.00	0.00	0.00	0.00	0.00
d3) Saneamiento del Sistema Financiero	0.00	0.00	0.00	0.00	0.00	0.00
d4) Adeudos de Ejercicios Fiscales Anteriores	0.00	0.00	0.00	0.00	0.00	0.00
<b>II. Gasto Etiquetado (II=A+B+C+D)</b>	111,359,659.00	1,623,847.28	112,983,506.28	112,983,506.28	112,983,506.28	0.00
<b>A. Gobierno (A=a1+a2+a3+a4+a5+a6+a7+a8)</b>	0.00	0.00	0.00	0.00	0.00	0.00
a1) Legislación	0.00	0.00	0.00	0.00	0.00	0.00
a2) Justicia	0.00	0.00	0.00	0.00	0.00	0.00
a3) Coordinación de la Política de Gobierno	0.00	0.00	0.00	0.00	0.00	0.00
a4) Relaciones Exteriores	0.00	0.00	0.00	0.00	0.00	0.00
a5) Asuntos Financieros y Hacendarios	0.00	0.00	0.00	0.00	0.00	0.00
a6) Seguridad Nacional	0.00	0.00	0.00	0.00	0.00	0.00
a7) Asuntos de Orden Público y de Seguridad Interior	0.00	0.00	0.00	0.00	0.00	0.00
a8) Otros Servicios Generales	0.00	0.00	0.00	0.00	0.00	0.00
<b>B. Desarrollo Social (B=b1+b2+b3+b4+b5+b6+b7)</b>	111,359,659.00	1,623,847.28	112,983,506.28	112,983,506.28	112,983,506.28	0.00
b1) Protección Ambiental	0.00	0.00	0.00	0.00	0.00	0.00
b2) Vivienda y Servicios a la Comunidad	0.00	0.00	0.00	0.00	0.00	0.00
b3) Salud	0.00	0.00	0.00	0.00	0.00	0.00
b4) Recreación, Cultura y Otras Manifestaciones Sociales	0.00	0.00	0.00	0.00	0.00	0.00
b5) Educación	0.00	0.00	0.00	0.00	0.00	0.00
b6) Protección Social	0.00	0.00	0.00	0.00	0.00	0.00
b7) Otros Asuntos Sociales	0.00	0.00	0.00	0.00	0.00	0.00
<b>C. Desarrollo Económico (C=c1+c2+c3+c4+c5+c6+c7+c8+c9)</b>	0.00	0.00	0.00	0.00	0.00	0.00
c1) Asuntos Económicos, Comerciales y Laborales en General	0.00	0.00	0.00	0.00	0.00	0.00
c2) Agropecuaria, Silvicultura, Pesca y Caza	0.00	0.00	0.00	0.00	0.00	0.00
c3) Combustibles y Energía	0.00	0.00	0.00	0.00	0.00	0.00
c4) Minería, Manufacturas y Construcción	0.00	0.00	0.00	0.00	0.00	0.00
c5) Transporte	0.00	0.00	0.00	0.00	0.00	0.00
c6) Comunicaciones	0.00	0.00	0.00	0.00	0.00	0.00
c7) Turismo	0.00	0.00	0.00	0.00	0.00	0.00
c8) Ciencia, Tecnología e Innovación	0.00	0.00	0.00	0.00	0.00	0.00
c9) Otras Industrias y Otros Asuntos Económicos	0.00	0.00	0.00	0.00	0.00	0.00

**SISTEMA PARA EL DESARROLLO INTEGRAL DE LA FAMILIA DEL ESTADO DE NAYARIT (a)**  
**CONSOLIDADO**  
 Estado Analítico del Ejercicio del Presupuesto de Egresos Detallado - LDF  
 Clasificación Funcional (Finalidad y Función)  
 Del 1 de Enero al 31 de Diciembre de 2018 (b)  
 (PESOS)

Concepto (c)	Egresos					Subejercicio (e)
	Aprobado (d)	Ampliaciones/ (Reducciones)	Modificado	Devengado	Pagado	
D. Otras No Clasificadas en Funciones Anteriores (D=d1+d2+d3+d4)	0.00	0.00	0.00	0.00	0.00	0.00
d1) Transacciones de la Deuda Pública / Costo Financiero de la Deuda	0.00	0.00	0.00	0.00	0.00	0.00
d2) Transferencias, Participaciones y Aportaciones Entre Diferentes Niveles y Ordenes de Gobierno	0.00	0.00	0.00	0.00	0.00	0.00
d3) Saneamiento del Sistema Financiero	0.00	0.00	0.00	0.00	0.00	0.00
d4) Adeudos de Ejercicios Fiscales Anteriores	0.00	0.00	0.00	0.00	0.00	0.00
<b>III. Total de Egresos (III = I + II)</b>	<b>398,281,829.33</b>	<b>56,345,457.72</b>	<b>454,627,287.05</b>	<b>417,307,463.33</b>	<b>365,640,627.06</b>	<b>36,819,823.72</b>

LIC. SERGIO ARTURO GUERRERO BENITEZ  
 DIRECTOR GENERAL DEL SIDIFEN



C.P. JOSÉ PARRA TERRIQUEZ  
 SUBDIRECTOR GENERAL ADMINISTRATIVO DEL SIDIFEN

**SISTEMA PARA EL DESARROLLO INTEGRAL DE LA FAMILIA DEL ESTADO DE NAVARRIT (a)**

**CONSOLIDADO**

**Estado Analítico del Ejercicio del Presupuesto de Egresos Detallado - LDF**

**Clasificación de Servicios Personales por Categoría**

Del 1º de Enero al 31 de Diciembre de 2018 (b)

(PESOS)

Concepto (c)	Egresos						Subejercicio (e)
	Aprobado (d)	Ampliaciones/ (Reducciones)	Modificado	Devengado	Pagado	Subejercicio (e)	
<b>I. Gasto No Etiquetado (I=A+B+C+D+E+F)</b>	<b>176,987,688.89</b>	<b>46,246,165.26</b>	<b>223,233,854.15</b>	<b>218,806,302.98</b>	<b>203,564,673.05</b>	<b>4,427,551.17</b>	
A. Personal Administrativo y de Servicio Público	176,987,688.89	46,246,165.26	223,233,854.15	218,806,302.98	203,564,673.05	4,427,551.17	
B. Magisterio	0.00	0.00	0.00	0.00	0.00	0.00	
C. Servicios de Salud (C=c1+c2)	0.00	0.00	0.00	0.00	0.00	0.00	
c1) Personal Administrativo	0.00	0.00	0.00	0.00	0.00	0.00	
c2) Personal Médico, Paramédico y afin	0.00	0.00	0.00	0.00	0.00	0.00	
D. Seguridad Pública	0.00	0.00	0.00	0.00	0.00	0.00	
E. Gastos asociados a la implementación de nuevas leyes federales o reformas a las mismas (E = e1 + e2)	0.00	0.00	0.00	0.00	0.00	0.00	
e1) Nombre del Programa o Ley 1	0.00	0.00	0.00	0.00	0.00	0.00	
e2) Nombre del Programa o Ley 2	0.00	0.00	0.00	0.00	0.00	0.00	
F. Sentencias laborales definitivas	0.00	0.00	0.00	0.00	0.00	0.00	
<b>II. Gasto Etiquetado (II=A'+B'+C'+D'+E'+F')</b>	<b>0.00</b>	<b>0.00</b>	<b>0.00</b>	<b>0.00</b>	<b>0.00</b>	<b>0.00</b>	
A. Personal Administrativo y de Servicio Público	0.00	0.00	0.00	0.00	0.00	0.00	
B. Magisterio	0.00	0.00	0.00	0.00	0.00	0.00	
C. Servicios de Salud (C=c'1+c'2)	0.00	0.00	0.00	0.00	0.00	0.00	
c'1) Personal Administrativo	0.00	0.00	0.00	0.00	0.00	0.00	
c'2) Personal Médico, Paramédico y afin	0.00	0.00	0.00	0.00	0.00	0.00	
D. Seguridad Pública	0.00	0.00	0.00	0.00	0.00	0.00	
E. Gastos asociados a la implementación de nuevas leyes federales o reformas a las mismas (E = e'1 + e'2)	0.00	0.00	0.00	0.00	0.00	0.00	
e'1) Nombre del Programa o Ley 1	0.00	0.00	0.00	0.00	0.00	0.00	
e'2) Nombre del Programa o Ley 2	0.00	0.00	0.00	0.00	0.00	0.00	
F. Sentencias laborales definitivas	0.00	0.00	0.00	0.00	0.00	0.00	
<b>III. Total del Gasto en Servicios Personales (III = I + II)</b>	<b>176,987,688.89</b>	<b>46,246,165.26</b>	<b>223,233,854.15</b>	<b>218,806,302.98</b>	<b>203,564,673.05</b>	<b>4,427,551.17</b>	

LIC. SERGIO ARTURO GUERRERO BENITEZ  
DIRECTOR GENERAL DEL SIDIFEN

C.P. JOSÉ PARRA TERRIQUEZ  
SUBDIRECTOR GENERAL ADMINISTRATIVO DEL SIDIFEN



**SISTEMA PARA EL DESARROLLO INTEGRAL DE LA FAMILIA DEL ESTADO DE NAYARIT**  
**ESTADO DE RESULTADOS OPERACIONAL**  
**DEL 01 DE OCTUBRE AL 31 DE DICIEMBRE DEL 2018.**

**DISPONIBILIDAD AL 01 DE OCTUBRE DEL 2018** \$38,838,748.71

<b>INGRESOS Y OTROS BENEFICIOS</b>	
INGRESOS POR VENTA DE BIENES Y SERVICIOS	663,257.78
TRANSFERENCIAS, ASIGNACIONES, SUBSIDIOS Y OTRAS AYUDAS	134,302,082.73
PARTICIPACIONES Y APORTACIONES	37,621,125.36
AYUDAS SOCIALES	4,646,129.67
OTROS INGRESOS Y BENEFICIOS VARIOS	178,415.71
<b>TOTAL INGRESOS Y OTROS BENEFICIOS</b>	<b>177,411,011.25</b>

\$ 177,411,011.25

<b>GASTOS Y OTRAS PÉRDIDAS</b>	
SERVICIOS PERSONALES	83,417,252.24
MATERIALES Y SUMINISTROS	46,686,025.08
SERVICIOS GENERALES	4,910,069.83
AYUDAS SOCIALES	77,472,454.04
OTROS GASTOS	3,321,828.92
<b>DISPONIBILIDAD AL 31 DE DICIEMBRE DEL 2018</b>	<b>215,507,630.11</b>

\$ 742,129.85

**INTEGRACIÓN DE DISPONIBILIDAD AL 31 DE DICIEMBRE DEL 2018**  
**CUENTAS DE BALANCE DEUDORAS**

EFFECTIVO	\$ -
BANCOS/TESORERÍA	9,365,757.74
DEPOSITO DE FONDOS DE TERCEROS EN GARANTIA	39,000.00
INVERSIONES FINANCIERAS DE CORTO PLAZO	3,625.03
CUENTAS POR COBRAR A CORTO PLAZO	17,109,981.44
DEUDORES DIVERSOS POR COBRAR A CORTO PLAZO	43,854,675.35
INGRESOS POR RECUPERAR A CORTO PLAZO	882.13
PRESTAMOS OTORGADOS A CORTO PLAZO	215,831.58
ANTICIPO A PROVEEDORES POR ADQUISICION DE BIENES	37,300.05
ALMACEN DE MATERIALES Y SUMINISTROS DE CONSUMO	4,090,190.67
CONSTRUCCIONES EN PROCESO EN BIENES PROPIOS	1,007,033.34
OTROS BIENES INMUEBLES	60,959,981.84
MOBILIARIO Y EQUIPO DE ADMINISTRACION	15,642,316.18
MOBILIARIO Y EQUIPO EDUCACIONAL Y RECREATIVO	7,159,759.32
EQUIPO E INSTRUMENTO MEDICO Y DE LABORATORIO	14,697,655.14
VEHICULOS Y EQUIPO DE TRANSPORTE	34,265,862.33
MAQUINARIA, OTROS EQUIPOS Y HERRAMIENTA	5,957,422.65
COLECCIONES, OBRAS DE ARTE Y OBJETOS VALIOSOS	425,734.65
SOFTWARE	106,231.36
OTROS ACTIVOS INTANGIBLES	100,000.00
DEPRECIACION ACUMULADA DE BIENES INMUEBLES	-
DEPRECIACION ACUMULADA DE BIENES MUEBLES	-
AMORTIZACIONES ACUMULADAS DE ACTIVOS INTANGIBLES	-
BIENES EN COMODATO	206,054.36
<b>CUENTAS DE BALANCE ACREEDORAS</b>	<b>142,803,189.69</b>

\$ 142,803,189.69

SERVICIOS PERSONALES POR PAGAR A CORTO PLAZO	\$ 15,256,514.91
PROVEEDORES POR PAGAR A CORTO PLAZO	37,590,888.37
TRANSFERENCIAS OTORGADAS POR PAGAR A CORTO PLAZO	2,428,792.64
RETENCIONES Y CONTRIBUCIONES POR PAGAR A CORTO PLAZO	10,993,726.12
OTROS PASIVOS CIRCULANTES	1,103,530.74
DONACIONES DE CAPITAL	4,942,381.03
APORTACIONES	22,878,433.10
RESULTADOS DE EJERCICIOS ANTERIORES	-
REVALUOS	44,752,500.78
RESERVAS	9,666,542.33
<b>DISPONIBILIDAD AL 31 DE DICIEMBRE DEL 2018</b>	<b>142,061,059.84</b>

\$ 742,129.85

*(Signature)*  
**LIC. SERGIO ARTURO GUERRERO BENITEZ**  
 DIRECTOR GENERAL DEL SEDIF

*(Signature)*  
**C.P. JOSE PARRA TERRIQUEZ**  
 SUBDIRECTOR GENERAL ADMINISTRATIVO

GOBIERNO DEL ESTADO DE NAYARIT  
PRESUPUESTO BASADO EN RESULTADOS  
PRESUPUESTO BASADO EN RESULTADOS PARA RESULTADOS (M/R) 2018

REPORTE DE AVANCES DE LA MATRIZ DE INDICADORES PARA RESULTADOS (M/R) 2018

DEFINICIÓN: Sistema para el Desarrollo Integral de la Familia del Estado de Nayarit, (DIF) (M/R - 4 (a - 4))

FECHA INICIAL: 01/01/2018 FECHA FINAL: 31/12/2018

CÓDIGO	NOMBRE DEL PROGRAMA PRESUPUESTARIO (PP)	PP	PP	PP	PP	PP	PP	PP	MONTOS EN RESULTADOS EN EJERCICIO		MONTOS EN RESULTADOS EN EJERCICIO	MONTOS EN RESULTADOS EN EJERCICIO
									COMPLETADO	RECORRIDO		
2	Desarrollo Integral de la Familia y Asistencia Social a Grupos Vulnerables									3,124,885.99	1,124,885.99	35.99%
2	Toda la población residente u originaria del estado de Nayarit, atendiendo en primera instancia a personas de escasos recursos económicos.									8,100,844.47	2,975,958.57	36.73%

CÓDIGO	NOMBRE DEL INDICADOR	DEFINICIÓN	Fórmula	Unidad de Medida / Frecuencia	Tipo de Indicador	Supervisor	Año de la Línea Base	Línea Base	Meta	META DEL INDICADOR		
										AVANCE EN TRIMESTRE	AVANCE EN SEMESTRE	AVANCE EN AÑO
3	Incremento en la venta de artesanías indígenas que incrementan sus ventas	Artesanos indígenas que incrementan la venta de sus productos	$(\text{No. de artesanías indígenas que incrementaron ventas} / \text{No. de artesanías indígenas que vendieron}) \times 100$	Porcentaje	Estratégico	Artesanos indígenas que incrementan la venta de sus productos.	2017	10%	1,330	1,330	100%	100%

CÓDIGO	NOMBRE DEL INDICADOR	DEFINICIÓN	Fórmula	Unidad de Medida / Frecuencia	Tipo de Indicador	Supervisor	Año de la Línea Base	Línea Base	Meta	META DEL INDICADOR		
										AVANCE EN TRIMESTRE	AVANCE EN SEMESTRE	AVANCE EN AÑO
3	Incremento en la venta de artesanías indígenas que incrementan sus ventas	Artesanos indígenas que incrementan la venta de sus productos	$(\text{No. de artesanías indígenas que incrementaron ventas} / \text{No. de artesanías indígenas que vendieron}) \times 100$	Porcentaje	Estratégico	Artesanos indígenas que incrementan la venta de sus productos.	2017	10%	1,330	1,330	100%	100%

CÓDIGO	NOMBRE DEL INDICADOR	DEFINICIÓN	Fórmula	Unidad de Medida / Frecuencia	Tipo de Indicador	Supervisor	Año de la Línea Base	Línea Base	Meta	META DEL INDICADOR		
										AVANCE EN TRIMESTRE	AVANCE EN SEMESTRE	AVANCE EN AÑO
3	Incremento en la venta de artesanías indígenas que incrementan sus ventas	Artesanos indígenas que incrementan la venta de sus productos	$(\text{No. de artesanías indígenas que incrementaron ventas} / \text{No. de artesanías indígenas que vendieron}) \times 100$	Porcentaje	Estratégico	Artesanos indígenas que incrementan la venta de sus productos.	2017	10%	1,330	1,330	100%	100%

CÓDIGO	NOMBRE DEL INDICADOR	DEFINICIÓN	Fórmula	Unidad de Medida / Frecuencia	Tipo de Indicador	Supervisor	Año de la Línea Base	Línea Base	Meta	META DEL INDICADOR		
										AVANCE EN TRIMESTRE	AVANCE EN SEMESTRE	AVANCE EN AÑO
3	Incremento en la venta de artesanías indígenas que incrementan sus ventas	Artesanos indígenas que incrementan la venta de sus productos	$(\text{No. de artesanías indígenas que incrementaron ventas} / \text{No. de artesanías indígenas que vendieron}) \times 100$	Porcentaje	Estratégico	Artesanos indígenas que incrementan la venta de sus productos.	2017	10%	1,330	1,330	100%	100%

CÓDIGO	NOMBRE DEL INDICADOR	DEFINICIÓN	Fórmula	Unidad de Medida / Frecuencia	Tipo de Indicador	Supervisor	Año de la Línea Base	Línea Base	Meta	META DEL INDICADOR		
										AVANCE EN TRIMESTRE	AVANCE EN SEMESTRE	AVANCE EN AÑO
3	Incremento en la venta de artesanías indígenas que incrementan sus ventas	Artesanos indígenas que incrementan la venta de sus productos	$(\text{No. de artesanías indígenas que incrementaron ventas} / \text{No. de artesanías indígenas que vendieron}) \times 100$	Porcentaje	Estratégico	Artesanos indígenas que incrementan la venta de sus productos.	2017	10%	1,330	1,330	100%	100%

CÓDIGO	NOMBRE DEL INDICADOR	DEFINICIÓN	Fórmula	Unidad de Medida / Frecuencia	Tipo de Indicador	Supervisor	Año de la Línea Base	Línea Base	Meta	META DEL INDICADOR		
										AVANCE EN TRIMESTRE	AVANCE EN SEMESTRE	AVANCE EN AÑO
3	Incremento en la venta de artesanías indígenas que incrementan sus ventas	Artesanos indígenas que incrementan la venta de sus productos	$(\text{No. de artesanías indígenas que incrementaron ventas} / \text{No. de artesanías indígenas que vendieron}) \times 100$	Porcentaje	Estratégico	Artesanos indígenas que incrementan la venta de sus productos.	2017	10%	1,330	1,330	100%	100%

INSTRUMENTOS DE EVALUACIÓN: ENCUESTA SALAMINA  
COORDINADORA DE INVESTIGACIÓN, ESTADÍSTICA Y EVALUACIÓN  
FECHA: 16/01/2018

Nota: llenar las celdas indicadas con:

■ Celdas con datos ■ Celdas sin datos ■ Celdas con datos

**GOBIERNO DEL ESTADO DE NAYARIT**

**RESUMEN DEL ESTADO DE NAYARIT 2018**

**RESUMEN DEL ESTADO DE NAYARIT 2018**

**REPORTE DE AVANCES DE LA MATRIZ DE INDICADORES PARA RESULTADOS**

**Sistema para el Desarrollo Integral de la Familia del Estado de Nayarit**

**DEPENDENCIA**

MIR ORF - 4 (de 4)

FECHA DEL REPORTE	UNIDAD DE RESPONSABILIDAD	INDICADOR	UNIDAD DE MEDIDA	VALOR OBJETIVO	VALOR REALIZADO	AVANCE (%)
30/09/2018	SECRETARÍA DE DESARROLLO SOCIAL	Desarrollo Integral de la Familia y Asistencia Social a Grupos Vulnerables (Servicios Funerarios)	Personas beneficiadas	4,000,000.00	4,000,000.00	100%
		Programa de Atención a Grupos Vulnerables	Personas beneficiadas	2,414,997.71	2,414,997.71	100%
				97,242.00	97,242.00	100%

FECHA DEL REPORTE	UNIDAD DE RESPONSABILIDAD	INDICADOR	UNIDAD DE MEDIDA	VALOR OBJETIVO	VALOR REALIZADO	AVANCE (%)
30/09/2018	SECRETARÍA DE DESARROLLO SOCIAL	Programa de Atención a Grupos Vulnerables	Personas beneficiadas	2,414,997.71	2,414,997.71	100%
				97,242.00	97,242.00	100%

FECHA DEL REPORTE	UNIDAD DE RESPONSABILIDAD	INDICADOR	UNIDAD DE MEDIDA	VALOR OBJETIVO	VALOR REALIZADO	AVANCE (%)
30/09/2018	SECRETARÍA DE DESARROLLO SOCIAL	Programa de Atención a Grupos Vulnerables	Personas beneficiadas	2,414,997.71	2,414,997.71	100%
				97,242.00	97,242.00	100%

FECHA DEL REPORTE	UNIDAD DE RESPONSABILIDAD	INDICADOR	UNIDAD DE MEDIDA	VALOR OBJETIVO	VALOR REALIZADO	AVANCE (%)
30/09/2018	SECRETARÍA DE DESARROLLO SOCIAL	Programa de Atención a Grupos Vulnerables	Personas beneficiadas	2,414,997.71	2,414,997.71	100%
				97,242.00	97,242.00	100%

FECHA DEL REPORTE	UNIDAD DE RESPONSABILIDAD	INDICADOR	UNIDAD DE MEDIDA	VALOR OBJETIVO	VALOR REALIZADO	AVANCE (%)
30/09/2018	SECRETARÍA DE DESARROLLO SOCIAL	Programa de Atención a Grupos Vulnerables	Personas beneficiadas	2,414,997.71	2,414,997.71	100%
				97,242.00	97,242.00	100%

FECHA DEL REPORTE	UNIDAD DE RESPONSABILIDAD	INDICADOR	UNIDAD DE MEDIDA	VALOR OBJETIVO	VALOR REALIZADO	AVANCE (%)
30/09/2018	SECRETARÍA DE DESARROLLO SOCIAL	Programa de Atención a Grupos Vulnerables	Personas beneficiadas	2,414,997.71	2,414,997.71	100%
				97,242.00	97,242.00	100%

FECHA DEL REPORTE	UNIDAD DE RESPONSABILIDAD	INDICADOR	UNIDAD DE MEDIDA	VALOR OBJETIVO	VALOR REALIZADO	AVANCE (%)
30/09/2018	SECRETARÍA DE DESARROLLO SOCIAL	Programa de Atención a Grupos Vulnerables	Personas beneficiadas	2,414,997.71	2,414,997.71	100%
				97,242.00	97,242.00	100%

FECHA DEL REPORTE	UNIDAD DE RESPONSABILIDAD	INDICADOR	UNIDAD DE MEDIDA	VALOR OBJETIVO	VALOR REALIZADO	AVANCE (%)
30/09/2018	SECRETARÍA DE DESARROLLO SOCIAL	Programa de Atención a Grupos Vulnerables	Personas beneficiadas	2,414,997.71	2,414,997.71	100%
				97,242.00	97,242.00	100%

FECHA DEL REPORTE	UNIDAD DE RESPONSABILIDAD	INDICADOR	UNIDAD DE MEDIDA	VALOR OBJETIVO	VALOR REALIZADO	AVANCE (%)
30/09/2018	SECRETARÍA DE DESARROLLO SOCIAL	Programa de Atención a Grupos Vulnerables	Personas beneficiadas	2,414,997.71	2,414,997.71	100%
				97,242.00	97,242.00	100%

FECHA DEL REPORTE	UNIDAD DE RESPONSABILIDAD	INDICADOR	UNIDAD DE MEDIDA	VALOR OBJETIVO	VALOR REALIZADO	AVANCE (%)
30/09/2018	SECRETARÍA DE DESARROLLO SOCIAL	Programa de Atención a Grupos Vulnerables	Personas beneficiadas	2,414,997.71	2,414,997.71	100%
				97,242.00	97,242.00	100%

Nota: Llenar las celdas indicadas con:

0 = No se realizó el servicio.

100% = Se cumplió el 100% del servicio.

50% = Se cumplió el 50% del servicio.

25% = Se cumplió el 25% del servicio.

0% = No se cumplió el servicio.

ND = No Disponible.

NA = No Aplicable.

NR = No Reportado.

OT = Otro.

XX = Exceso de presupuesto.

XX = Deficit de presupuesto.

XX = Error en el reporte.

XX = Datos no disponibles.

XX = Datos no reportados.

XX = Datos no validados.

XX = Datos no autorizados.

XX = Datos no permitidos.

XX = Datos no controlados.

XX = Datos no autorizados.

XX = Datos no permitidos.

XX = Datos no controlados.

XX = Datos no autorizados.

XX = Datos no permitidos.

XX = Datos no controlados.

XX = Datos no autorizados.

XX = Datos no permitidos.

XX = Datos no controlados.

XX = Datos no autorizados.

XX = Datos no permitidos.

COORDINADORA DE PLANEACIÓN, ESTADÍSTICA Y EVALUACIÓN

INSTITUTO NAYARITENSE DE ESTADÍSTICA Y EVALUACIÓN

SECRETARÍA DE DESARROLLO SOCIAL

SECRETARÍA DE DESARROLLO SOCIAL

SECRETARÍA DE DESARROLLO SOCIAL

SECRETARÍA DE DESARROLLO SOCIAL

SECRETARÍA DE DESARROLLO SOCIAL

SECRETARÍA DE DESARROLLO SOCIAL

SECRETARÍA DE DESARROLLO SOCIAL

SECRETARÍA DE DESARROLLO SOCIAL

SECRETARÍA DE DESARROLLO SOCIAL

SECRETARÍA DE DESARROLLO SOCIAL

SECRETARÍA DE DESARROLLO SOCIAL

SECRETARÍA DE DESARROLLO SOCIAL

SECRETARÍA DE DESARROLLO SOCIAL

SECRETARÍA DE DESARROLLO SOCIAL

SECRETARÍA DE DESARROLLO SOCIAL

SECRETARÍA DE DESARROLLO SOCIAL

SECRETARÍA DE DESARROLLO SOCIAL

SECRETARÍA DE DESARROLLO SOCIAL

SECRETARÍA DE DESARROLLO SOCIAL

SECRETARÍA DE DESARROLLO SOCIAL

SECRETARÍA DE DESARROLLO SOCIAL

SECRETARÍA DE DESARROLLO SOCIAL

SECRETARÍA DE DESARROLLO SOCIAL

SECRETARÍA DE DESARROLLO SOCIAL

SECRETARÍA DE DESARROLLO SOCIAL

SECRETARÍA DE DESARROLLO SOCIAL

SECRETARÍA DE DESARROLLO SOCIAL

SECRETARÍA DE DESARROLLO SOCIAL

SECRETARÍA DE DESARROLLO SOCIAL

SECRETARÍA DE DESARROLLO SOCIAL

SECRETARÍA DE DESARROLLO SOCIAL

SECRETARÍA DE DESARROLLO SOCIAL

SECRETARÍA DE DESARROLLO SOCIAL

SECRETARÍA DE DESARROLLO SOCIAL

SECRETARÍA DE DESARROLLO SOCIAL

SECRETARÍA DE DESARROLLO SOCIAL

SECRETARÍA DE DESARROLLO SOCIAL

SECRETARÍA DE DESARROLLO SOCIAL

SECRETARÍA DE DESARROLLO SOCIAL

SECRETARÍA DE DESARROLLO SOCIAL

SECRETARÍA DE DESARROLLO SOCIAL

SECRETARÍA DE DESARROLLO SOCIAL

SECRETARÍA DE DESARROLLO SOCIAL

SECRETARÍA DE DESARROLLO SOCIAL

SECRETARÍA DE DESARROLLO SOCIAL

SECRETARÍA DE DESARROLLO SOCIAL

SECRETARÍA DE DESARROLLO SOCIAL

SECRETARÍA DE DESARROLLO SOCIAL

SECRETARÍA DE DESARROLLO SOCIAL

SECRETARÍA DE DESARROLLO SOCIAL

SECRETARÍA DE DESARROLLO SOCIAL

SECRETARÍA DE DESARROLLO SOCIAL

SECRETARÍA DE DESARROLLO SOCIAL

SECRETARÍA DE DESARROLLO SOCIAL

SECRETARÍA DE DESARROLLO SOCIAL

SECRETARÍA DE DESARROLLO SOCIAL

SECRETARÍA DE DESARROLLO SOCIAL

SECRETARÍA DE DESARROLLO SOCIAL

CICLO	MES	INDICADOR	UNIDAD DE MEDIDA	VALOR OBJETIVO	VALOR REALIZADO	% DE AVANCE	NOTAS DE EJECUCIÓN	
							INDICADOR	VALOR REALIZADO
1º TRIMESTRE	ENERO	Desarrollo Integral de la Familia y Asistencia Social a Grupos Vulnerables (Alimentación y Desayunos Escolares)	MILLONES DE EUROS	312.929.865,00	3.917.039,33	1,25%	X	MILLONES DE EUROS
	FEBRERO							
2º TRIMESTRE	ABRIL	Mantenimiento de Bibliotecas	MILLONES DE EUROS	62.672.865,04	62.672.865,04	100%	X	MILLONES DE EUROS
	MAYO							
TOTAL 2º TRIMESTRE								

NOTAS		COMPLEMENTARIA	
1er. Trimestre	2do. Trimestre	3er. Trimestre	4to. Trimestre
776.610,00	1.619.781,92	2.404.617,20	3.917.039,33
0	27.118.817,77	62.672.865,04	62.672.865,04

Nota: Llenar las celdas indicadas con:

Metas de Indicador	Formulas	Medida / Dimensión / Indicador	Objetivo	Formulas	Metas de Indicador
Incrementar la nutrición en niños y adolescentes en el estado	Porcentaje de niños y adolescentes con alimentación nutritiva	Alimentación nutritiva	Alimentación nutritiva	En Proceso de Construcción	
Proporcionar una buena calidad nutricional	Porcentaje de la tasa nutricional por una buena calidad nutricional	Calidad nutricional	Buena calidad nutricional	En Proceso de Construcción	
Mejorar los hábitos alimentarios	Porcentaje de niños que asisten en buenos hábitos alimentarios	Alimentación nutritiva	Buenos hábitos alimentarios	En Proceso de Construcción	
Mejorar el manejo de los alimentos	Porcentaje de buen manejo de los alimentos	Alimentación nutritiva	Manejo de los alimentos	En Proceso de Construcción	
Disminuir enfermedades nutricionales y gastrointestinales	Porcentaje de enfermedades gastrointestinales y enfermedades nutricionales	Alimentación nutritiva	gastrointestinales	En Proceso de Construcción	

PROPOSITO 2	INDICADOR	UNIDAD DE MEDIDA	VALOR OBJETIVO	VALOR REALIZADO	% DE AVANCE	COMENTARIOS
1.2. Tener la accesibilidad a estas zonas	Cobertura de productos beneficiarios	Beneficiarios	No aplica	No aplica	No aplica	
2. Proporcionar una buena calidad nutricional	Porcentaje de la tasa nutricional por una buena calidad nutricional	Calidad nutricional	buena calidad nutricional			

COMENTARIOS	INDICADOR	UNIDAD DE MEDIDA	VALOR OBJETIVO	VALOR REALIZADO	% DE AVANCE	COMENTARIOS
3.1. Promover la higiene en el manejo de los alimentos	Porcentaje de padres y niños concentrados en una buena alimentación	Alimentación nutritiva	una buena alimentación			
3.2. Lograr una coordinación con las áreas para proporcionar salud y medicamentos	Porcentaje de niños escolares con buenos hábitos alimentarios	Alimentación nutritiva	niños escolares con buenos hábitos alimentarios			

Programa Operativo Anual 2018 y Avances del mismo	Indicador	Unidad de Medida	Valor Objetivo	Valor Realizado	% de Avance
Programa Operativo Anual 2018 y Avances del mismo	Porcentaje de padres y niños concentrados en una buena alimentación	Alimentación nutritiva	72.367	185.968	257%
Programa Operativo Anual 2018 y Avances del mismo	Porcentaje de niños que asisten en buenos hábitos alimentarios	Alimentación nutritiva	72.367	185.968	257%

LICENCIADO ARTURO GUERRERO BENITEZ

DIRECTOR GENERAL DEL SISTEMA PARA EL DESARROLLO INTEGRAL DE LA FAMILIA.

REGISTRADA EN LA SECRETARÍA DE ECONOMÍA

COORDINADORA DE PLANEACIÓN, ESTADÍSTICA Y EVALUACIÓN

16/01/2019

Fecha

**GOBIERNO DEL ESTADO DE NAYARIT**  
**PRESUERTO DE AVANCES DEL ESTADO DE NAYARIT 2018**  
**PRESUERTO DE AVANCES DEL ESTADO DE NAYARIT**  
**REPORTE DE AVANCES DE LA MATERIA DE INGRESOS PARA RESULTADOS (MAY 2018)**  
**Sistema para el Desarrollo Integral de la Familia del Estado de Nayarit (DIF)**  
 MA DE - 1 (de 1)

CATEGORIA	SUBCATEGORIA	PROGRAMA PRESUPUESTAL	ACTIVIDAD PRESUPUESTAL	DETALLE DE LOS RESULTADOS											
				1	2	3	4	5	6	7	8	9	10	11	12
				1	2	3	4	5	6	7	8	9	10	11	12

DETALLE DE LOS RESULTADOS		DETALLE DE LOS RESULTADOS		DETALLE DE LOS RESULTADOS	
1	2	3	4	5	6

DETALLE DE LOS RESULTADOS		DETALLE DE LOS RESULTADOS		DETALLE DE LOS RESULTADOS	
1	2	3	4	5	6

INDICADOR DE RESULTADOS	UNIDAD DE MEDIDA	VALOR PRESUPUESTADO	VALOR REALIZADO	PORCENTAJE DE AVANCE	COMENTARIOS	FECHA DE ACTUALIZACIÓN	ESTATUS	DETALLE DE LOS RESULTADOS	
								1	2

INDICADOR DE RESULTADOS	UNIDAD DE MEDIDA	VALOR PRESUPUESTADO	VALOR REALIZADO	PORCENTAJE DE AVANCE	COMENTARIOS	FECHA DE ACTUALIZACIÓN	ESTATUS	DETALLE DE LOS RESULTADOS	
								1	2
Atención de personas, atención de personas con discapacidad, atención de personas con discapacidad, atención de personas con discapacidad	Personas	104,563,472.00	104,563,472.00	100%	Atención de personas, atención de personas con discapacidad, atención de personas con discapacidad, atención de personas con discapacidad	2018	100%	104,563,472.00	104,563,472.00
Atención de personas, atención de personas con discapacidad, atención de personas con discapacidad, atención de personas con discapacidad	Personas	104,563,472.00	104,563,472.00	100%	Atención de personas, atención de personas con discapacidad, atención de personas con discapacidad, atención de personas con discapacidad	2018	100%	104,563,472.00	104,563,472.00
Atención de personas, atención de personas con discapacidad, atención de personas con discapacidad, atención de personas con discapacidad	Personas	104,563,472.00	104,563,472.00	100%	Atención de personas, atención de personas con discapacidad, atención de personas con discapacidad, atención de personas con discapacidad	2018	100%	104,563,472.00	104,563,472.00
Atención de personas, atención de personas con discapacidad, atención de personas con discapacidad, atención de personas con discapacidad	Personas	104,563,472.00	104,563,472.00	100%	Atención de personas, atención de personas con discapacidad, atención de personas con discapacidad, atención de personas con discapacidad	2018	100%	104,563,472.00	104,563,472.00

Nota: llenar las celdas indicadas con:

H

*[Handwritten signature]*

GOBIERNO DEL ESTADO DE NAYARIT

PRESUPUESTO BASADO EN RESULTADOS

REPORTE DE AVANCES DE LA MATRIZ DE INDICADORES PARA RESULTADOS (MIR) 2018

Sistema para el Desarrollo Integral de la Familia del Estado de Nayarit (DIF)

MIR por - (en %)

CICLO DE EJECUCION	MES	AVANCE	INDICADOR	INDICADOR DE AVANCE	
				AVANCE	INDICADOR
2018	ENE		Derecho Integral de la Familia Atendida Social a Dignos Variables (Atm-Atm-Atm Social)	X	
MIR por - (en %)					

DEL 100% DE AVANCE POR RESULTADOS AL PRESUPUESTO EJECUTIVO, POR

CICLO DE EJECUCION	MES	AVANCE	INDICADOR	INDICADOR DE AVANCE	
				AVANCE	INDICADOR
2018	ENE			X	
MIR por - (en %)					

MONTO EJECUCION AL RESULTADO DE EJECUCION

CICLO DE EJECUCION	MES	AVANCE	INDICADOR	INDICADOR DE AVANCE	
				AVANCE	INDICADOR
2018	ENE			0.00	
MIR por - (en %)					

Nota: llenar las celdas indicadas con:

INDICADOR	UNIDAD DE MEDIDA	DESCRIPCION	FECHA	TIPO DE INDICADOR	INDICADOR DE AVANCE	INDICADOR DE AVANCE	
						AVANCE	INDICADOR
Indicador de avances sociales a los Sistemas DIF por parte del DIF	Porcentaje de acciones	Mide la realización de acciones programadas y de impulsar el cumplimiento de los planes de trabajo, en las acciones de apoyo alimentario, como la asistencia social a los beneficiarios de la ciudad y la atención integral de la familia. FEDERAL ES DE NIVEL, ACTIVO.		Objetivo	100%	104,563,472.00	
Indicador de avances sociales a los Sistemas DIF por parte del DIF	Porcentaje de acciones	Mide la realización de acciones programadas y de impulsar el cumplimiento de los planes de trabajo, en las acciones de apoyo alimentario, como la asistencia social a los beneficiarios de la ciudad y la atención integral de la familia. FEDERAL ES DE NIVEL, ACTIVO.		Objetivo	100%	104,563,472.00	
Indicador de avances sociales a los Sistemas DIF por parte del DIF	Porcentaje de acciones	Mide la realización de acciones programadas y de impulsar el cumplimiento de los planes de trabajo, en las acciones de apoyo alimentario, como la asistencia social a los beneficiarios de la ciudad y la atención integral de la familia. FEDERAL ES DE NIVEL, ACTIVO.		Objetivo	100%	104,563,472.00	
Indicador de avances sociales a los Sistemas DIF por parte del DIF	Porcentaje de acciones	Mide la realización de acciones programadas y de impulsar el cumplimiento de los planes de trabajo, en las acciones de apoyo alimentario, como la asistencia social a los beneficiarios de la ciudad y la atención integral de la familia. FEDERAL ES DE NIVEL, ACTIVO.		Objetivo	100%	104,563,472.00	
Indicador de avances sociales a los Sistemas DIF por parte del DIF	Porcentaje de acciones	Mide la realización de acciones programadas y de impulsar el cumplimiento de los planes de trabajo, en las acciones de apoyo alimentario, como la asistencia social a los beneficiarios de la ciudad y la atención integral de la familia. FEDERAL ES DE NIVEL, ACTIVO.		Objetivo	100%	104,563,472.00	

SECRETARÍA DE ECONOMÍA

SECRETARÍA DE ECONOMÍA

10/01/2018

COMISIÓN NACIONAL DE TRANSPARENCIA, ESTADÍSTICA Y EVALUACIÓN

*[Firma]*

DIRECTOR GENERAL DEL SISTEMA PARA EL DESARROLLO INTEGRAL DE LA FAMILIA

SECRETARÍA DE ECONOMÍA

## NOTAS AL INFORME DE AVANCE DE GESTION FINANCIERA

### SISTEMA PARA EL DESARROLLO INTEGRAL DE LA FAMILIA DEL ESTADO DE NAYARIT

#### I. El Balance Presupuestario

El Balance Presupuestario del trimestre, 1 de Octubre al 31 de Diciembre del 2018, No se presentó recursos disponibles negativos a que se hace referencia la Ley de Disciplina Financiera de las Entidades Federativas y los municipios.

#### II. El número, nombre y ubicación de las obras y acciones realizadas, indicando la inversión aprobada, los recursos ejercidos y saldos Generados.

No aplica

#### III. Aumento o creación de Presupuestos de Egresos.

Del 1 de Octubre al 31 de Diciembre. Recursos Fiscales se incrementó el presupuesto para cubrir las necesidades de sueldos y demás prestaciones laborales al personal y, al gasto corriente.

Recursos Federal. Se incrementó el presupuesto de Programas Alimentarios "Ramo 33" correspondiente al recurso generado de los intereses ganados durante el ejercicio fiscal 2018.

#### Información de Financiamiento u obligaciones Contraídas

No Aplica

#### IV. Obligaciones a corto plazo.

No aplica

#### VI.- Información de la Deuda Estatal Garantizada.

No aplica.

LIC. SERGIO ARTURO GUERRERO BENITEZ

DIRECTOR GENERAL

C.P. JOSE PARRA TERRIQUEZ

SUBDIRECTOR ADMINISTRATIVO

# SISTEMA PARA EL DESARROLLO INTEGRAL DE LA FAMILIA DEL ESTADO DE NAYARIT



Usu: rocioreal

Rep: rptEstadoSituacionFinanciera

Al 31/dic/2018

Estado de Situación Financiera

Nayarit

Fecha y hora de impresión | 16/ene/2019 08:46 a.m.

**2018**

\$8,191,150.69  
\$8,191,150.69  
\$68,085,945.70

**Total de Activos No Circulantes**

OTROS ACTIVOS NO CIRCULANTES  
BIENES EN COMODATO

**Total de Activos**  
**PASIVO**

\$142,803,189.69

**PASIVO CIRCULANTE**

\$67,373,452.78

Cuentas por pagar a corto plazo

\$66,269,922.04

Servicios personales por pagar a corto plazo

\$15,256,514.91

Proveedores por pagar a corto plazo

\$37,590,888.37

Transferencias otorgadas por pagar a corto plazo

\$2,428,792.64

Retenciones y contribuciones por pagar a corto plazo

\$10,993,726.12

Otros pasivos a corto plazo

\$1,103,530.74

**Total de Pasivos Circulantes**

\$67,373,452.78

**PASIVO NO CIRCULANTE**

\$0.00

**Total de Pasivos**

\$67,373,452.78

**HACIENDA PÚBLICA/ PATRIMONIO**

HACIENDA PÚBLICA/PATRIMONIO CONTRIBUIDO

\$22,820,814.13

Aportaciones

\$22,878,433.10

Donaciones de capital

\$4,942,381.03

HACIENDA PÚBLICA/PATRIMONIO GENERADO

\$47,608,922.78

Resultados del ejercicio (ahorro/desahorro)

\$142,129.86

Resultados de ejercicios anteriores

-\$7,552,250.18

Revalúos

\$44,752,500.78

Revalúo de bienes inmuebles

\$9,666,542.33

Reservas

\$9,666,542.33

Reservas de patrimonio

\$9,666,542.33

**EXCESO O INSUFICIENCIA EN LA ACTUALIZACIÓN DE LA I**

\$0.00

**Total Hacienda Pública/Patrimonio**

\$75,429,736.91

**2018**

\$74,717,243.99

**ACTIVO CIRCULANTE**

**ACTIVO**

Efectivo y equivalentes

\$0.00

Efectivo

Bancos/dependencias y otros

\$9,365,757.74

Depósitos de fondos de terceros en garantía y/o a

\$39,000.00

Derechos a recibir efectivo o equivalentes

\$61,184,995.53

Inversiones financieras de corto plazo

\$3,625.03

Cuentas por cobrar a corto plazo

\$17,109,981.44

Deudores diversos por cobrar a corto plazo

\$43,854,675.35

Ingresos por recuperar a corto plazo

\$882.13

Prestamos otorgados a corto plazo

\$215,831.58

Derechos a recibir bienes o servicios

\$37,300.05

Anticipo a proveedores por adquisición de bienes y

\$4,090,190.67

Almacén de materiales y suministros de consumo

\$4,090,190.67

**Total de Activos Circulantes**

\$74,717,243.99

**ACTIVO NO CIRCULANTE**

Bienes inmuebles, infraestructura y construcciones en

\$61,967,015.18

Construcciones en proceso en bienes propios

\$1,007,033.34

Otros bienes inmuebles

\$60,959,981.84

Bienes muebles

\$78,148,750.27

Mobiliario y equipo de administración y creativo

\$15,642,316.18

Mobiliario y equipo de administrativo y recreativo

\$7,159,759.32

Equipo e instrumental médico y de laboratorio

\$14,697,655.14

Vehículos y equipo de transporte

\$34,265,862.33

Maquinaria, otros equipos y herramientas

\$5,957,422.65

Colecciones, obras de arte y objetos valiosos

\$425,734.65

Activos intangibles

\$206,231.36

Software

\$106,231.36

Otros activos intangibles

\$100,000.00

Depreciación, deterioro y amortización acumulada de

-\$80,427,201.80

Depreciación acumulada de bienes inmuebles

-\$16,873,508.00

Depreciación acumulada de bienes muebles

-\$63,347,639.44

Amortización acumulada de activos intangibles

-\$206,054.36





2018

Total de Pasivo y Hacienda Pública/Patrimonio

\$142,803,189.69

**SISTEMA PARA EL DESARROLLO INTEGRAL DE LA FAMILIA DEL ESTADO DE NAYARIT**



**Nayarit**  
**Estado de Situación Financiera**

Al 31/dic/2018

Usr: rocioREAL  
 Rep: rptEstadoSituacionFinanciera

Fecha y hora de Impresión | 16/ene/2019 08:46 a.m.

2018

**Cuentas de Orden Contables**

VALORES \$0.00

EMISIÓN DE OBLIGACIONES \$0.00

AVALES Y GARANTÍAS \$0.00

JUICIOS \$0.00

DEMANDAS JUDICIAL EN PROCESO DE RESOLUCIÓN \$34.00

RESOLUCIÓN DE DEMANDAS EN PROCESO JUDICIAL \$34.00

INVERSIÓN MEDIANTE PROYECTOS PARA PRESTACIÓN DE \$0.00

BIENES EN CONCESIONADOS O EN COMODATO \$0.00

BIENES BAJO CONTRATO EN COMODATO \$23.00

CONTRATO DE COMODATO POR BIENES \$23.00

**SISTEMA PARA EL DESARROLLO INTEGRAL DE LA FAMILIA DE LA ESTADO DE NAYARIT**



**Estado de Situación Financiera**  
Nayarit

Al 31/dic/2018

Ver: rptEstadoSituacionFinanciera  
Rep: rptEstadoSituacionFinanciera

Fecha y hora de Impresión | 16/ene/2019 08:46 a.m.

**CUENTAS DE ORDEN PRESUPUESTARIAS**

2018

LEY DE INGRESOS	
LEY DE INGRESOS ESTIMADA	\$388,688,764.36
LEY DE INGRESOS POR EJECUTAR	\$22,096,879.21
MODIFICACIONES A LA LEY DE INGRESOS ESTIMADA	\$65,697,164.83
LEY DE INGRESOS DEVENGADA	\$422,289,049.97
LEY DE INGRESOS RECAUDADA	\$406,776,946.53
<b>PRESUPUESTO DE EGRESOS</b>	
<b>PRESUPUESTO DE EGRESOS APROBADO</b>	\$388,688,764.36
<b>PRESUPUESTO DE EGRESOS POR EJERCER</b>	\$33,137,687.07
<b>MODIFICACIONES AL PRESUPUESTO DE EGRESOS APROBADO</b>	\$55,915,847.28
<b>PRESUPUESTO DE EGRESOS COMPROMETIDO</b>	\$441,466,924.56
<b>PRESUPUESTO DE EGRESOS DEVENGADO</b>	\$440,663,812.98
<b>PRESUPUESTO DE EGRESOS EJECUIDO</b>	\$374,301,726.39
<b>PRESUPUESTO DE EGRESOS PAGADO</b>	\$358,460,674.19

"Bajo protesta de decir verdad declaramos que los Estados Financieros y sus notas, son razonablemente correctos y son responsabilidad del emisor".

**LIC. SERGIO ARTURO GUERRERO BENITEZ**  
DIRECTOR GENERAL

**C. P. JOSE PARRA TERRIQUEZ**  
SUBDIRECTOR GENERAL ADMINISTRATIVO



SISTEMA PARA EL DESARROLLO INTEGRAL DE LA FAMILIA DEL ESTADO DE NAYARIT  
Estado de Actividades

Del 01/Enero /2018 al 31/Diciembre/18.

2018

<b>INGRESOS Y OTROS BENEFICIOS</b>	
<b>INGRESOS DE GESTIÓN</b>	
INGRESOS POR VENTA DE BIENES Y SERVICIOS	\$2,581,973.96
<b>PARTICIPACIONES, APORTACIONES, TRANSFERENCIAS, ASIGNACIONES, SUBSIDIOS</b>	
PARTICIPACIONES Y APORTACIONES	\$419,707,076.01
APORTACIONES	\$112,764,823.88
CONVENIOS	\$104,563,472.00
TRANSFERENCIAS, ASIGNACIONES, SUBSIDIOS Y OTRAS AYUDAS	\$8,201,351.83
TRANSFERENCIAS INTERNAS Y ASIGNACIONES DEL SECTOR PÚBLICO	\$306,942,252.18
AYUDAS SOCIALES	\$300,219,826.51
<b>OTROS INGRESOS Y BENEFICIOS</b>	
INGRESOS FINANCIEROS	\$6,722,425.67
INTERESES GANADOS DE VALORES, CRÉDITOS, BONOS Y OTROS	\$523,184.82
	\$523,184.82
<b>Total de Ingresos y Otros Beneficios</b>	<b>\$422,812,234.79</b>
<b>GASTOS Y OTRAS PÉRDIDAS</b>	
<b>GASTOS DE FUNCIONAMIENTO</b>	
SERVICIOS PERSONALES	\$285,469,249.03
MATERIALES Y SUMINISTROS	\$217,068,806.34
SERVICIOS GENERALES	\$52,436,652.10
<b>TRANSFERENCIAS, ASIGNACIONES, SUBSIDIOS Y OTRAS AYUDAS</b>	
AYUDAS SOCIALES	\$15,963,790.59
PARTICIPACIONES Y APORTACIONES	\$122,970,043.23
INTERESES, COMISIONES Y OTROS GASTOS DE LA DEUDA PÚBLICA	\$0.00
OTROS GASTOS Y PÉRDIDAS EXTRAORDINARIAS	\$0.00
ESTIMACIONES, DEPRECIACIONES, DETERIOROS, OBSOLESCENCIA Y AMORTIZACIONES	\$13,630,812.68
<b>INVERSIÓN PÚBLICA</b>	
	\$13,630,812.68
	\$0.00

**Total de Gastos y otras Pérdidas**

**\$422,070,104.94**

**Resultado del Ejercicio (Ahorro/Desahorro)**

**\$742,129.85**

LIC. SERGIO ARTURO GUERRERO BENITEZ

DIRECTOR GENERAL

C.P. JOSE PARRA TERQUEZ

SUBDIRECTOR GENERAL ADMINISTRATIVO



# SISTEMA PARA EL DESARROLLO INTEGRAL DE LA FAMILIA DEL ESTADO DE NAYARIT

Nayarit

Balanza de Comprobación del 02/ene/2018 al 31/dic/2018

Cuentas de Mayor con saldo y/o movimientos. (De la cuenta: 1000 a la 9000)

Url: rocorreal  
Rep: rptBalanzaComprobacion

Fecha y hora de Impresión | 16/ene/2018 09:01 a.m.

Nat.	Cuenta	Nombre de la cuenta	DEUDOR	ACREEDOR	DEUDOR	ACREEDOR	DEUDOR	ACREEDOR	DEUDOR	ACREEDOR	SALDO ANTERIOR	M O V I M I E N T O S	DEUDOR	ACREEDOR	SALDO ACTUAL
D	1111	EFFECTIVO	\$49,153.29	\$0.00	\$191,337.20	\$240,490.49	\$0.00	\$0.00	\$0.00	\$0.00	\$49,153.29	\$191,337.20	\$240,490.49	\$0.00	\$0.00
D	1113	BANCOS/DEPENDENCIAS Y OTROS	\$5,583,050.22	\$0.00	\$548,951,903.74	\$545,169,196.22	\$0.00	\$0.00	\$0.00	\$0.00	\$5,583,050.22	\$548,951,903.74	\$545,169,196.22	\$0.00	\$0.00
D	1116	DEPÓSITOS DE FONDOS DE TERCEROS EN GARANTÍA Y/O ADMINISTRACIÓN	\$12,000.00	\$0.00	\$30,000.00	\$30,000.00	\$0.00	\$0.00	\$0.00	\$0.00	\$12,000.00	\$30,000.00	\$30,000.00	\$0.00	\$0.00
D	1121	INVERSIONES FINANCIERAS DE CORTO PLAZO	\$16.90	\$0.00	\$122,113,025.46	\$122,113,025.46	\$0.00	\$0.00	\$0.00	\$0.00	\$16.90	\$122,113,025.46	\$122,113,025.46	\$0.00	\$0.00
D	1122	CUENTAS POR COBRAR A CORTO PLAZO	\$1,597,878.00	\$0.00	\$422,289,049.97	\$422,289,049.97	\$0.00	\$0.00	\$0.00	\$0.00	\$1,597,878.00	\$422,289,049.97	\$422,289,049.97	\$0.00	\$0.00
D	1123	DEUDORES DIVERSOS POR COBRAR A CORTO PLAZO	\$85,360.14	\$0.00	\$59,741,426.41	\$59,741,426.41	\$0.00	\$0.00	\$0.00	\$0.00	\$85,360.14	\$59,741,426.41	\$59,741,426.41	\$0.00	\$0.00
D	1124	INGRESOS POR RECUPERAR A CORTO PLAZO	\$1,151.26	\$0.00	\$2,419.87	\$2,419.87	\$0.00	\$0.00	\$0.00	\$0.00	\$1,151.26	\$2,419.87	\$2,419.87	\$0.00	\$0.00
D	1126	PRÉSTAMOS OTORGADOS A CORTO PLAZO	\$139,587.08	\$0.00	\$820,004.81	\$743,760.31	\$0.00	\$0.00	\$0.00	\$0.00	\$139,587.08	\$820,004.81	\$743,760.31	\$0.00	\$0.00
D	1131	ANTICIPO A PROVEEDORES POR ADQUISICIÓN DE BIENES Y PRESTACIÓN DE SERVICIOS A CORTO PLAZO	\$35,425.37	\$0.00	\$2,599,213.49	\$2,597,338.81	\$0.00	\$0.00	\$0.00	\$0.00	\$35,425.37	\$2,599,213.49	\$2,597,338.81	\$0.00	\$0.00
D	1151	ALMACÉN DE MATERIALES Y SUMINISTROS DE CONSUMO	\$0.00	\$0.00	\$4,090,190.67	\$4,090,190.67	\$0.00	\$0.00	\$0.00	\$0.00	\$0.00	\$4,090,190.67	\$4,090,190.67	\$0.00	\$0.00
D	1236	CONSTRUCCIONES EN PROCESO EN BIENES PROPIOS	\$1,007,033.34	\$0.00	\$0.00	\$0.00	\$0.00	\$0.00	\$0.00	\$0.00	\$1,007,033.34	\$0.00	\$0.00	\$0.00	\$0.00
D	1239	OTROS BIENES INMUEBLES	\$60,959,981.84	\$0.00	\$0.00	\$0.00	\$0.00	\$0.00	\$0.00	\$0.00	\$60,959,981.84	\$0.00	\$0.00	\$0.00	\$0.00
D	1241	MOBILIARIO Y EQUIPO DE ADMINISTRACIÓN	\$16,432,600.35	\$0.00	\$415,881.40	\$1,206,165.57	\$0.00	\$0.00	\$0.00	\$0.00	\$16,432,600.35	\$415,881.40	\$1,206,165.57	\$0.00	\$0.00
D	1242	MOBILIARIO Y EQUIPO EDUCACIONAL Y RECREATIVO	\$7,049,561.56	\$0.00	\$255,465.14	\$145,267.38	\$0.00	\$0.00	\$0.00	\$0.00	\$7,049,561.56	\$255,465.14	\$145,267.38	\$0.00	\$0.00
D	1243	EQUIPO E INSTRUMENTAL MÉDICO Y DE LABORATORIO	\$14,682,832.64	\$0.00	\$32,592.00	\$17,769.50	\$0.00	\$0.00	\$0.00	\$0.00	\$14,682,832.64	\$32,592.00	\$17,769.50	\$0.00	\$0.00
D	1244	VEHÍCULOS Y EQUIPO DE TRANSPORTE	\$32,909,983.44	\$0.00	\$1,355,878.89	\$34,265,862.33	\$0.00	\$0.00	\$0.00	\$0.00	\$32,909,983.44	\$1,355,878.89	\$34,265,862.33	\$0.00	\$0.00
D	1246	MAQUINARIA, OTROS EQUIPOS Y HERRAMIENTAS	\$5,974,997.54	\$0.00	\$64,703.30	\$82,278.19	\$0.00	\$0.00	\$0.00	\$0.00	\$5,974,997.54	\$64,703.30	\$82,278.19	\$0.00	\$0.00
D	1247	COLECCIONES, OBRAS DE ARTE Y OBJETOS VALIOSOS	\$425,734.65	\$0.00	\$0.00	\$0.00	\$0.00	\$0.00	\$0.00	\$0.00	\$425,734.65	\$0.00	\$0.00	\$0.00	\$0.00
D	1251	SOFTWARE	\$106,231.36	\$0.00	\$0.00	\$106,231.36	\$0.00	\$0.00	\$0.00	\$0.00	\$106,231.36	\$0.00	\$0.00	\$0.00	\$0.00
D	1259	OTROS ACTIVOS INTANGIBLES	\$100,000.00	\$0.00	\$0.00	\$100,000.00	\$0.00	\$0.00	\$0.00	\$0.00	\$100,000.00	\$0.00	\$0.00	\$0.00	\$0.00
A	1261	DEPRECIACIÓN ACUMULADA DE BIENES INMUEBLES	\$0.00	\$0.00	\$13,825,520.96	\$3,047,987.04	\$0.00	\$0.00	\$0.00	\$0.00	\$0.00	\$13,825,520.96	\$3,047,987.04	\$0.00	\$0.00
A	1263	DEPRECIACIÓN ACUMULADA DE BIENES MUEBLES	\$0.00	\$0.00	\$53,600,752.29	\$221,994.74	\$0.00	\$0.00	\$0.00	\$0.00	\$0.00	\$53,600,752.29	\$221,994.74	\$0.00	\$0.00
A	1265	AMORTIZACIÓN ACUMULADA DE ACTIVOS INTANGIBLES	\$0.00	\$0.00	\$206,054.36	\$0.00	\$0.00	\$0.00	\$0.00	\$0.00	\$0.00	\$206,054.36	\$0.00	\$0.00	\$0.00
D	1293	BIENES EN COMODATO	\$7,575,608.54	\$0.00	\$615,542.15	\$0.00	\$0.00	\$0.00	\$0.00	\$0.00	\$7,575,608.54	\$615,542.15	\$0.00	\$0.00	\$0.00
A	1211	SERVICIOS PERSONALES POR PAGAR A CORTO PLAZO	\$0.00	\$0.00	\$213,897,126.73	\$217,068,806.34	\$0.00	\$0.00	\$0.00	\$0.00	\$0.00	\$213,897,126.73	\$217,068,806.34	\$0.00	\$0.00
A	2112	PROVEEDORES POR PAGAR A CORTO PLAZO	\$0.00	\$0.00	\$46,131,869.68	\$68,330,155.14	\$0.00	\$0.00	\$0.00	\$0.00	\$0.00	\$46,131,869.68	\$68,330,155.14	\$0.00	\$0.00
A	2115	TRANSFERENCIAS OTORGADAS POR PAGAR A CORTO PLAZO	\$0.00	\$0.00	\$235,701.54	\$120,776,952.13	\$0.00	\$0.00	\$0.00	\$0.00	\$0.00	\$235,701.54	\$120,776,952.13	\$0.00	\$0.00
A	2117	RETENCIONES Y CONTRIBUCIONES POR PAGAR A CORTO PLAZO	\$0.00	\$0.00	\$9,244,448.99	\$53,394,154.30	\$0.00	\$0.00	\$0.00	\$0.00	\$0.00	\$9,244,448.99	\$53,394,154.30	\$0.00	\$0.00
A	2198	OTROS PASIVOS CIRCULANTES	\$0.00	\$0.00	\$561,380.05	\$3,832,315.83	\$0.00	\$0.00	\$0.00	\$0.00	\$0.00	\$561,380.05	\$3,832,315.83	\$0.00	\$0.00
A	3110	APORTACIONES	\$21,528,433.10	\$0.00	\$4,942,381.03	\$1,350,000.00	\$0.00	\$0.00	\$0.00	\$0.00	\$21,528,433.10	\$4,942,381.03	\$1,350,000.00	\$0.00	\$0.00
A	3120	DONACIONES DE CAPITAL	\$0.00	\$0.00	\$0.00	\$0.00	\$0.00	\$0.00	\$0.00	\$0.00	\$0.00	\$0.00	\$0.00	\$0.00	\$0.00
A	3210	RESULTADOS DEL EJERCICIO (AHORRO/DESAHORRO)	\$0.00	\$0.00	\$0.00	\$0.00	\$0.00	\$0.00	\$0.00	\$0.00	\$0.00	\$0.00	\$0.00	\$0.00	\$0.00
A	3220	RESULTADOS DE EJERCICIOS ANTERIORES	\$0.00	\$0.00	\$31,312,966.12	\$131,268.60	\$0.00	\$0.00	\$0.00	\$0.00	\$0.00	\$31,312,966.12	\$131,268.60	\$0.00	\$0.00
A	3231	REVALUO DE BIENES INMUEBLES	\$0.00	\$0.00	\$44,752,500.78	\$0.00	\$0.00	\$0.00	\$0.00	\$0.00	\$0.00	\$44,752,500.78	\$0.00	\$0.00	\$0.00
A	3241	RESERVAS DE PATRIMONIO	\$0.00	\$0.00	\$9,666,542.33	\$0.00	\$0.00	\$0.00	\$0.00	\$0.00	\$0.00	\$9,666,542.33	\$0.00	\$0.00	\$0.00
A	4173	INGRESOS POR VENTA DE BIENES Y SERVICIOS DE ORGANISMOS DESCENTRALIZADOS	\$0.00	\$0.00	\$0.00	\$2,581,973.96	\$0.00	\$0.00	\$0.00	\$0.00	\$0.00	\$0.00	\$2,581,973.96	\$0.00	\$0.00
A	4212	APORTACIONES	\$0.00	\$0.00	\$0.00	\$104,563,472.00	\$0.00	\$0.00	\$0.00	\$0.00	\$0.00	\$0.00	\$104,563,472.00	\$0.00	\$0.00
A	4213	CONVENIOS	\$0.00	\$0.00	\$0.00	\$8,201,351.83	\$0.00	\$0.00	\$0.00	\$0.00	\$0.00	\$0.00	\$8,201,351.83	\$0.00	\$0.00
A	4221	TRANSFERENCIAS INTERNAS Y ASIGNACIONES DEL SECTOR PÚBLICO	\$0.00	\$0.00	\$0.00	\$300,219,826.51	\$0.00	\$0.00	\$0.00	\$0.00	\$0.00	\$0.00	\$300,219,826.51	\$0.00	\$0.00
A	4224	AYUDAS SOCIALES	\$0.00	\$0.00	\$0.00	\$6,722,425.67	\$0.00	\$0.00	\$0.00	\$0.00	\$0.00	\$0.00	\$6,722,425.67	\$0.00	\$0.00
A	4311	INTERESES GANADOS DE VALORES, CRÉDITOS, BONOS Y OTROS	\$0.00	\$0.00	\$0.00	\$523,184.82	\$0.00	\$0.00	\$0.00	\$0.00	\$0.00	\$0.00	\$523,184.82	\$0.00	\$0.00

# SISTEMA PARA EL DESARROLLO INTEGRAL DE LA FAMILIA DEL ESTADO DE NAYARIT



Nayarit

Balanza de Comprobación del 02/ene/2018 al 31/dic/2018

Cuentas de Mayor con saldo y/o movimientos. (De la cuenta: 1000 a la 9000)

Fecha y hora de impresión  
16/ene/2019 09:01 a.m.

Usu: rptBalanzaComprobacion  
Rep: rptBalanzaComprobacion

Nat. Cuenta	Nombre de la cuenta	M O V I M I E N T O S		SALDO ANTERIOR		SALDO ACTUAL	
		DEUDOR	ACREEDOR	DEUDOR	ACREEDOR	DEUDOR	ACREEDOR
D	5111			\$75,722,722.28	\$0.00	\$75,722,722.28	\$0.00
D	5112			\$18,738,235.80	\$0.00	\$18,738,235.80	\$0.00
D	5113			\$52,153,688.72	\$0.00	\$52,153,688.72	\$0.00
D	5114			\$22,026,545.29	\$0.00	\$22,026,545.29	\$0.00
D	5115			\$47,532,565.98	\$0.00	\$47,532,565.98	\$0.00
D	5116			\$895,048.27	\$0.00	\$895,048.27	\$0.00
D	5121			\$1,615,245.87	\$0.00	\$1,615,245.87	\$0.00
D	5122			\$46,453,352.09	\$0.00	\$46,453,352.09	\$0.00
D	5123			\$77,888.45	\$0.00	\$77,888.45	\$0.00
D	5124			\$614,666.80	\$0.00	\$614,666.80	\$0.00
D	5125			\$81,497.20	\$0.00	\$81,497.20	\$0.00
D	5126			\$2,901,527.81	\$0.00	\$2,901,527.81	\$0.00
D	5127			\$556,247.16	\$0.00	\$556,247.16	\$0.00
D	5128			\$136,226.72	\$0.00	\$136,226.72	\$0.00
D	5131			\$1,664,081.36	\$0.00	\$1,664,081.36	\$0.00
D	5132			\$1,195,780.82	\$0.00	\$1,195,780.82	\$0.00
D	5133			\$1,716,662.39	\$0.00	\$1,716,662.39	\$0.00
D	5134			\$382,812.60	\$0.00	\$382,812.60	\$0.00
D	5135			\$4,890,566.24	\$0.00	\$4,890,566.24	\$0.00
D	5136			\$160.02	\$0.00	\$160.02	\$0.00
D	5137			\$2,870,542.72	\$0.00	\$2,870,542.72	\$0.00
D	5138			\$665,627.16	\$0.00	\$665,627.16	\$0.00
D	5139			\$2,577,557.28	\$0.00	\$2,577,557.28	\$0.00
D	5241			\$122,090,570.72	\$0.00	\$122,090,570.72	\$0.00
D	5243			\$879,472.51	\$0.00	\$879,472.51	\$0.00
D	5613			\$3,047,987.04	\$0.00	\$3,047,987.04	\$0.00
D	5615			\$9,967,774.90	\$0.00	\$9,967,774.90	\$0.00
D	5618			\$615,050.74	\$0.00	\$615,050.74	\$0.00
D	7410			\$34.00	\$0.00	\$34.00	\$0.00
A	7420			\$34.00	\$0.00	\$34.00	\$0.00
D	7630			\$23.00	\$0.00	\$23.00	\$0.00
A	7640			\$23.00	\$0.00	\$23.00	\$0.00
D	8110			\$388,688,764.35	\$0.00	\$388,688,764.35	\$0.00
A	8120			\$60,721,754.49	\$0.00	\$60,721,754.49	\$0.00
D	8130			\$55,697,164.83	\$0.00	\$55,697,164.83	\$0.00
A	8140			\$406,776,946.53	\$0.00	\$406,776,946.53	\$0.00
A	8150			\$0.00	\$0.00	\$0.00	\$0.00
A	8210			\$388,688,764.35	\$0.00	\$388,688,764.35	\$0.00
D	8220			\$108,257,078.96	\$463,808,156.24	\$33,137,687.07	\$0.00

**SISTEMA PARA EL DESARROLLO INTEGRAL DE LA FAMILIA DEL ESTADO DE NAYARIT**



**Nayarit**

**Balanza de Comprobación del 02/ene/2018 al 31/dic/2018**

**Cuentas de Mayor con saldo y/o movimientos. (De la cuenta: 1000 a la 9000)**

Ustr: rpororeal  
Rep: rptBalanzaComprobacion

Fecha y | té/ene/2019  
hora de Impresión | 09:01 a.m.

Nat.	Cuenta	Nombre de la cuenta	SALDO ANTERIOR		MOVIMIENTOS		SALDO ACTUAL	
			DEUDOR	ACREEDOR	DEUDOR	ACREEDOR	DEUDOR	ACREEDOR
A	8230	MODIFICACIONES AL PRESUPUESTO DE EGRESOS APROBADO	\$0.00	\$0.00	\$52,341,231.68	\$108,257,078.96	\$0.00	\$55,915,847.28
D	8240	PRESUPUESTO DE EGRESOS COMPROMETIDO	\$0.00	\$0.00	\$411,466,924.56	\$410,563,812.98	\$903,111.58	\$0.00
D	8250	PRESUPUESTO DE EGRESOS DEVENGADO	\$0.00	\$0.00	\$410,563,812.98	\$374,301,726.39	\$36,262,087.59	\$0.00
D	8260	PRESUPUESTO DE EGRESOS EJERCIDO	\$0.00	\$0.00	\$374,301,726.39	\$358,460,574.19	\$15,841,151.20	\$0.00
D	8270	PRESUPUESTO DE EGRESOS PAGADO	\$0.00	\$0.00	\$358,460,574.19	\$358,460,574.19	\$0.00	\$0.00
Sumas =>			\$932,105,773.22	\$932,105,773.22	\$4,634,482,717.99	\$4,634,482,717.99	\$1,534,291,094.24	\$1,534,291,094.24

\_\_\_\_\_  
LIC. SERGIO ARTURO GUERRERO BENITEZ  
DIRECTOR GENERAL

\_\_\_\_\_  
C.P. JOSE PARRA TERRIQUEZ  
SUBDIRECTOR GENERAL ADMINISTRATIVO

**SISTEMA PARA EL DESARROLLO INTEGRAL DE LA FAMILIA DEL ESTADO DE NAVARRA (S)**  
Estado de Situación Financiera Detallada - DDF  
Al 31 de diciembre de 2017 y al 31 de diciembre de 2016 (€)

Concepto (c)	31 de diciembre del 2016 (d)	31 de diciembre de 2017 (e)	Concepto (c)	31 de diciembre del 2016 (d)	31 de diciembre de 2017 (e)
<b>ACTIVO</b>			<b>PASIVO</b>		
<b>a. Efectivo y Equivalentes (e=1+2+3+4+5+6+7)</b>	9,404,757,74	5,844,203,51	<b>a. Cuentas por Pagar a Corto Plazo (e=1+2+3+4+5+6+7+8+9)</b>	65,269,922,04	35,857,568,74
41 Efectivo	0,00	49,153,23	a1 Servicios Personales por Pagar a Corto Plazo	15,256,514,91	12,084,835,30
42 Bancos/tesorería	0,00	0,00	a2 Proveedores por Pagar a Corto Plazo	37,550,888,37	16,392,602,91
43 Bancos/Depositos y Otros	9,385,757,74	5,833,062,22	a3 Contratas por Obras Públicas por Pagar a Corto Plazo	0,00	0,00
44 Inversiones temporales (hasta 3 meses)	0,00	0,00	a4 Participaciones y Aportaciones por Pagar a Corto Plazo	0,00	0,00
45 Fondos con Alcubión Específica	0,00	0,00	a5 Transferencias Operadas por Pagar a Corto Plazo	2,428,792,64	256,701,54
46 Depósitos de Fondos de Terceiros en Garantía y/o Administración	39,000,00	12,000,00	a6 Intereses, Comisiones y Otros Gastos de la Deuda Pública por Pagar a Corto Plazo	0,00	0,00
47 Otros Efectivos y Equivalentes	0,00	0,00	a7 Retenciones y Contribuciones por Pagar a Corto Plazo	10,993,726,12	9,244,448,96
<b>b. Derechos a Recibir Efectivo o Equivalentes (b=1+2+3+4+5+6+7)</b>	61,184,896,53	1,823,692,38	a8 Devoluciones de la Ley de Ingresos por Pagar a Corto Plazo	0,00	0,05
b1 Inversiones Financieras de Corto Plazo	3,625,03	18,90	a9 Otras Cuentas por Pagar a Corto Plazo	0,00	0,00
b2 Cuentas por Cobrar a Corto Plazo	17,109,951,44	1,587,879,00	b. Documentos por Pagar a Corto Plazo (b=1+2+3)	0,00	0,00
b3 Deudores Diversos por Cobrar a Corto Plazo	43,854,675,35	85,360,14	b1) Documentos Comerciales por Pagar a Corto Plazo	0,00	0,00
b4 Ingresos por Recuperar a Corto Plazo	892,13	1,151,26	b2) Documentos con Contratas por Obras Públicas por Pagar a Corto Plazo	0,00	0,00
b5 Deudores por Anticipos de la Tesorería a Corto Plazo	0,00	0,00	b3) Otros Documentos por Pagar a Corto Plazo	0,00	0,00
b6 Prestamos Otorgados a Corto Plazo	215,831,58	189,597,09	c. Fondos a Corto Plazo de la Deuda Pública (c=1+2)	0,00	0,00
b7 Otros Derechos a Recibir Efectivo o Equivalentes a Corto Plazo	37,300,05	35,425,37	c1) Provisión a Corto Plazo de la Deuda Pública	0,00	0,00
<b>c. Derechos a Recibir Bienes o Servicios (c=1+2+3+4+5)</b>	37,300,05	35,425,37	c2) Provisión a Corto Plazo de Arrendamiento Financiero	0,00	0,00
c1) Anticipo a Proveedores por Adquisición de Bienes y Prestación de Servicios a Corto Plazo	0,00	0,00	d. Títulos y Valores a Corto Plazo	0,00	0,00
c2) Anticipo a Proveedores por Adquisición de Bienes Inmuebles y Muebles a Corto Plazo	0,00	0,00	e. Pasivos Diferidos a Corto Plazo (e=1+2+e3)	0,00	0,00
c3) Anticipo a Proveedores por Adquisición de Bienes Intangibles a Corto Plazo	0,00	0,00	e1) Ingresos Cobrados por Adelantado a Corto Plazo	0,00	0,00
c4) Anticipo a Contratistas por Obras Públicas a Corto Plazo	0,00	0,00	e2) Intereses Cobrados por Adelantado a Corto Plazo	0,00	0,00
c5) Otros Derechos a Recibir Bienes o Servicios a Corto Plazo	0,00	0,00	e3) Otros Pasivos Diferidos a Corto Plazo	0,00	0,00
<b>d. Inventarios (d=1+2+3+4+5)</b>	0,00	0,00	f. Fondos y Bienes de Terceiros en Garantía y/o Administración a Corto Plazo (f=1+2+3+4+5+6)	0,00	0,00
d1) Inventario de Mercancías para Venta	0,00	0,00	f1) Fondos en Garantía a Corto Plazo	0,00	0,00
d2) Inventario de Mercancías Terminadas	0,00	0,00	f2) Fondos en Administración a Corto Plazo	0,00	0,00
d3) Inventario de Mercancías en Proceso de Elaboración	0,00	0,00	f3) Fondos Contributivos a Corto Plazo	0,00	0,00
d4) Inventario de Materias Primas, Materiales y Suministros para Producción	0,00	0,00	f4) Fondos de Fideicomisos, Mandatos y Contratos Analógicos a Corto Plazo	0,00	0,00
d5) Bienes en Tránsito	0,00	0,00	f5) Otros Fondos de Terceiros en Garantía y/o Administración a Corto Plazo	0,00	0,00
<b>e. Atracciones</b>	4,030,190,67	0,00	f6) Valores y Bienes en Garantía a Corto Plazo	0,00	0,00
e1) Estimaciones por Pérdida o Deterioro de Activos Circulantes (f=1+2)	0,00	0,00	f7) Valores y Bienes en Garantía a Corto Plazo	0,00	0,00
e2) Estimaciones para Cuentas Incobrables por Derechos a Recibir Efectivo o Equivalentes	0,00	0,00	g. Provisiones a Corto Plazo (g=1+2+3)	0,00	0,00
e3) Estimaciones por Deterioro de Inventarios	0,00	0,00	g1) Provisión para Demandas y Juicios a Corto Plazo	0,00	0,00
<b>f. Otros Activos Circulantes (f=1+2+3+4)</b>	0,00	0,00	g2) Provisión para Contribuciones a Corto Plazo	0,00	0,00
f1) Valores en Garantía	0,00	0,00	g3) Otras Provisiones a Corto Plazo	0,00	0,00
f2) Bienes en Garantía (excluye depósitos de fondos)	0,00	0,00	h. Otros Pasivos a Corto Plazo (h=1+2+3+4)	1,103,930,74	561,380,05
f3) Bienes Derivados de Embargos, Decretos, Aseguramientos y Dación en Pago	0,00	0,00	h1) Ingresos por Clafificar	0,00	0,00
f4) Adquisición con Fondos de Terceiros	0,00	0,00	h2) Recaudación por Participar	0,00	0,00
<b>IA. Total de Activos Circulantes (IA = a + b + c + d + e + f + g)</b>	74,717,243,69	7,593,622,26	h3) Otros Pasivos Circulantes	1,103,930,74	561,380,05
<b>Activo No Circulante</b>			<b>IIA. Total de Pasivos Circulantes (IIA = a + b + c + d + e + f + g + h)</b>	67,373,452,78	37,518,968,79
a. Inversiones Financieras a Largo Plazo	0,00	0,00	<b>Pasivo No Circulante</b>		
b. Derechos a Recibir Efectivo o Equivalentes a Largo Plazo	61,967,015,18	61,967,015,18	a. Cuentas por Pagar a Largo Plazo	0,00	0,00
c. Bienes Inmuebles, Infraestructura y Construcciones en Proceso	78,148,760,27	77,475,710,18	b. Documentos por Pagar a Largo Plazo	0,00	0,00
d. Bienes Muebles	206,231,36	206,231,36	c. Deuda Pública a Largo Plazo	0,00	0,00
e. Activos Intangibles	-80,427,201,80	-67,532,327,61	d. Pasivos Diferidos a Largo Plazo	0,00	0,00
f. Depreciación, Deterioro y Amortización Acumulada de Bienes	0,00	0,00	e. Fondos y Bienes de Terceiros en Garantía y/o Administración a Largo Plazo	0,00	0,00
g. Activos Diferidos	0,00	0,00	f. Provisiones a Largo Plazo	0,00	0,00
h. Estimación por Pérdida o Deterioro de Activos no Circulantes	8,191,150,69	7,575,808,54	<b>IIIB. Total de Pasivos No Circulantes (IIIB = a + b + c + d + e + f)</b>	0,00	0,00
i. Otros Activos no Circulantes	50,085,945,70	79,592,237,05	<b>II. Total del Pasivo (II = IIA + IIIB)</b>	67,373,452,78	37,518,968,79
<b>IB. Total de Activos No Circulantes (IB = a + b + c + d + e + f + g + h + i)</b>	142,803,389,68	87,095,859,91	<b>HACIENDA PÚBLICA/PATRIMONIO</b>		
<b>I. Total del Activo (I = IA + IB)</b>	217,520,633,37	164,689,082,17	<b>IIIA. Hacienda Pública/Patrimonio Contributivo (IIIA = a + b + c)</b>		
			a. Aportaciones	27,820,814,13	26,570,814,13
			b. Donaciones de Capital	22,876,483,10	21,329,483,10
			c. Actualización de la Hacienda Pública/patrimonio	4,942,381,05	4,942,381,03
			d. Actualización de la Hacienda Pública/patrimonio	0,00	0,00
			<b>IIIB. Hacienda Pública/Patrimonio Generado (IIIB = a + b + c + d + e)</b>	47,639,622,78	23,105,076,99
			e. Resultados de Ejercicio (Ahorro Desahorro)	742,129,95	1,099,506,40
			f. Resultados de Ejercicios Anteriores	-7,562,250,18	-32,402,472,52
			g. Reservas	44,752,600,78	44,752,600,78
			d. Reservas	9,666,542,33	9,666,542,33
			e. Reclasificaciones de Resultados de Ejercicios Anteriores	0,00	0,00
			<b>IIIC. Exceso o Insuficiencia en la Actualización de la Hacienda Pública/Patrimonio (IIIC = a + b)</b>	0,00	0,00
			a. Resultado por Posición Monetaria	0,00	0,00
			b. Resultado por Tenencia de Activos no Monetarios	0,00	0,00
			<b>IIID. Total Hacienda Pública/Patrimonio (IIID = IIIA + IIIB + IIIC)</b>	75,425,736,91	49,576,891,12
			<b>IV. Total del Pasivo y Hacienda Pública/Patrimonio (IV = II + III)</b>	142,803,186,69	87,095,859,91

LIC. SERGIO ARTURO GUERRERO BENITEZ  
DIRECTOR GENERAL SIEDF

C.P. JOSE PABLO TERROQUEZ  
SUBDIRECTOR GENERAL ADMINISTRATIVO



**SISTEMA PARA EL DESARROLLO INTEGRAL DE LA FAMILIA DEL ESTADO DE NAVARRIT (a)**

**Informe Analítico de la Deuda Pública y Otros Pasivos - LDF**

Del 1 de Enero al 31 de Diciembre de 2018 (p)

(PESOS)

Denominación de la Deuda Pública y Otros Pasivos	Saldo al 31 de diciembre de 2017 (d)	Disposiciones del Periodo (e)	Amortizaciones del Periodo (f)	Revaluaciones, Reclasificaciones y Otros Ajustes (g)	Saldo Final del Periodo (h= d+e-f+g)	Pago de Intereses del Periodo (j)	Pago de Comisiones y demás costos asociados durante el Periodo (k)
<b>1. Deuda Pública (1=A+B)</b>	0.00	0.00	0.00	0.00	0.00	0.00	0.00
<b>A. Corto Plazo (A=a1+a2+a3)</b>	0.00	0.00	0.00	0.00	0.00	0.00	0.00
a1) Instituciones de Crédito	0.00	0.00	0.00	0.00	0.00	0.00	0.00
a2) Títulos y Valores	0.00	0.00	0.00	0.00	0.00	0.00	0.00
a3) Arrendamientos Financieros	0.00	0.00	0.00	0.00	0.00	0.00	0.00
<b>B. Largo Plazo (B=b1+b2+b3)</b>	0.00	0.00	0.00	0.00	0.00	0.00	0.00
b1) Instituciones de Crédito	0.00	0.00	0.00	0.00	0.00	0.00	0.00
b2) Títulos y Valores	0.00	0.00	0.00	0.00	0.00	0.00	0.00
b3) Arrendamientos Financieros	0.00	0.00	0.00	0.00	0.00	0.00	0.00
<b>2. Otros Pasivos</b>	37,518,968.79				67,373,452.78		
<b>3. Total de la Deuda Pública y Otros Pasivos</b>	37,518,968.79	0.00	0.00	0.00	67,373,452.78	0.00	0.00
<b>4. Deuda Contingente 1 (Informativo)</b>	0.00	0.00	0.00	0.00	0.00	0.00	0.00
A. Deuda Contingente 1	0.00	0.00	0.00	0.00	0.00	0.00	0.00
B. Deuda Contingente 2	0.00	0.00	0.00	0.00	0.00	0.00	0.00
C. Deuda Contingente XX	0.00	0.00	0.00	0.00	0.00	0.00	0.00
<b>5. Valor de Instrumentos Bono Cupón Zero 2 (Informativo)</b>	0.00	0.00	0.00	0.00	0.00	0.00	0.00
A. Instrumento Bono Cupón Zero 1	0.00	0.00	0.00	0.00	0.00	0.00	0.00
B. Instrumento Bono Cupón Zero 2	0.00	0.00	0.00	0.00	0.00	0.00	0.00
C. Instrumento Bono Cupón Zero XX	0.00	0.00	0.00	0.00	0.00	0.00	0.00

1. Se refiere a cualquier financiamiento sin fuente o garantía de pago definida, que sea asumida de manera solidaria o subsidiaria por las Entidades Federadas con sus Municipios, organismos descentralizados y empresas de participación estatal mayoritaria y filiales, locales o municipales, y por los Municipios con sus respectivos organismos descentralizados y empresas de participación municipal mayoritaria.

2. Se refiere al valor del Bono Cupón Zero que respalda el pago de los créditos asociados al mismo (Activo).

Obligaciones a Corto Plazo (k)	Monto Contratado (l)	Plazo Pactado (m)	Tasa de Interés (n)	Comisiones y Costos Relacionados (o)	Tasa Efectiva (p)
<b>6. Obligaciones a Corto Plazo (Informativo)</b>	0.00	0.00	0.00	0.00	0.00
A. Crédito 1	0.00	0.00	0.00	0.00	0.00
B. Crédito 2	0.00	0.00	0.00	0.00	0.00
C. Crédito XX	0.00	0.00	0.00	0.00	0.00

LIC. SERGIO ARTURO GUERRERO BENITEZ  
DIRECTOR GENERAL SEDIF

CP. JOSÉ PARRA TERRIQUEZ  
SUBDIRECTOR GENERAL ADMINISTRATIVO


**SISTEMA PARA EL DESARROLLO INTEGRAL DE LA FAMILIA DEL ESTADO DE NAYARIT (a)**

Informe Anual de Obligaciones Diferentes de Financiamientos - LDF


Del 1 de Enero al 31 de Diciembre de 2018 (b)

(PESOS)

Denominación de las Obligaciones Diferentes de Financiamiento (c)	Fecha del Contrato (d)	Fecha de inicio de operación del proyecto (e)	Fecha de vencimiento (f)	Monto de la inversión pactado (g)	Plazo pactado (h)	Monto prometido mensual del pago de la contraprestación (i)	Monto prometido de la contraprestación correspondiente al pago de inversión (j)	Monto pagado de la inversión actualizado al 31 de Diciembre de 2018 (k)	Saldo pendiente por pagar de la inversión al 31 de Diciembre de 2018 (m-g-i)
<b>A. Asociaciones Público Privadas (APP's) (A=a+b+c+d)</b>									
a) APP 1				0.00		0.00	0.00	0.00	0.00
b) APP 2				0.00		0.00	0.00	0.00	0.00
c) APP 3				0.00		0.00	0.00	0.00	0.00
d) APP XX				0.00		0.00	0.00	0.00	0.00
<b>B. Otros Instrumentos (B=a+b+c+d)</b>									
a) Otro Instrumento 1				0.00		0.00	0.00	0.00	0.00
b) Otro Instrumento 2				0.00		0.00	0.00	0.00	0.00
c) Otro Instrumento 3				0.00		0.00	0.00	0.00	0.00
d) Otro Instrumento XX				0.00		0.00	0.00	0.00	0.00
<b>C. Total de Obligaciones Diferentes de Financiamiento (C=A+B)</b>				0.00		0.00	0.00	0.00	0.00



J.C. SERGIO ARTURO GUERRERO BENITEZ  
DIRECTOR GENERAL



C.P.A. JOSE PARRA TERRICOMEZ  
SUBDIRECTOR GENERAL ADMINISTRATIVO

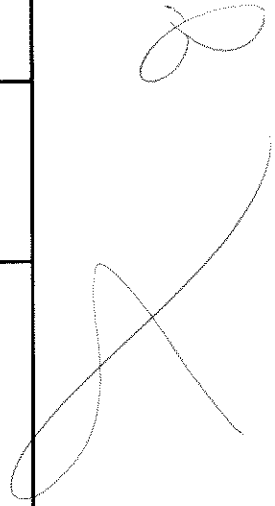
**SISTEMA PARA EL DESARROLLO INTEGRAL DE LA FAMILIA DEL ESTADO DE NAVARRA (S)**  
**Balance Presupuestario - LDF**  
**Del 1 de Enero al 31 de Diciembre de 2018 (b)**  
**(PESOS)**

Concepto (c)	Estimado/ Aprobado (d)	Devengado	Recaudado/ Pagado
<b>A. Ingresos Totales (A = A1+A2+A3)</b>			
A1. Ingresos de Libre Disposición	\$388,688,764.35	\$422,289,049.97	\$406,776,946.53
A2. Transferencias Federales Etiquetadas	\$277,329,105.35	\$309,524,226.14	\$294,012,122.70
A3. Financiamiento Neto	\$111,359,659.00	\$112,764,823.63	\$112,764,823.63
	\$0.00	\$0.00	\$0.00
<b>B. Egresos Presupuestarios (B = B1+B2)</b>			
B1. Gasto No Etiquetado (sin incluir Amortización de la Deuda Pública)	\$388,688,764.35	\$410,563,812.98	\$358,460,574.19
B2. Gasto Etiquetado (sin incluir Amortización de la Deuda Pública)	\$277,329,105.35	\$297,590,306.70	\$245,477,067.91
	\$111,359,659.00	\$112,983,506.28	\$112,983,506.28
<b>C. Remanentes del Ejercicio Anterior (C = C1 + C2)</b>			
C1. Remanentes de Ingresos de Libre Disposición aplicados en el periodo	\$0.00	\$0.00	\$0.00
C2. Remanentes de Transferencias Federales Etiquetadas aplicados en el periodo	\$0.00	\$0.00	\$0.00
<b>I. Balance Presupuestario (I = A - B + C)</b>	\$0.00	\$11,725,236.99	\$48,316,372.34
<b>II. Balance Presupuestario sin Financiamiento Neto (II = I - A3)</b>	\$0.00	\$11,725,236.99	\$48,316,372.34
<b>III. Balance Presupuestario sin Financiamiento Neto y sin Remanentes del Ejercicio Anterior (III = II - C)</b>	\$0.00	\$11,725,236.99	\$48,316,372.34

Concepto	Aprobado	Devengado	Pagado
<b>E. Intereses, Comisiones y Gastos de la Deuda (E = E1+E2)</b>			
E1. Intereses, Comisiones y Gastos de la Deuda con Gasto No Etiquetado	0.00	0.00	0.00
E2. Intereses, Comisiones y Gastos de la Deuda con Gasto Etiquetado	0.00	0.00	0.00
<b>IV. Balance Primario (IV = III - E)</b>	0.00	11,725,236.99	48,316,372.34

Concepto	Estimado/ Aprobado	Devengado	Recaudado/ Pagado
<b>F. Financiamiento (F = F1 + F2)</b>			
F1. Financiamiento con Fuente de Pago de Ingresos de Libre Disposición	0.00	0.00	0.00
F2. Financiamiento con Fuente de Pago de Transferencias Federales Etiquetadas	0.00	0.00	0.00
<b>G. Amortización de la Deuda (G = G1 + G2)</b>			
G1. Amortización de la Deuda Pública con Gasto No Etiquetado	0.00	0.00	0.00
G2. Amortización de la Deuda Pública con Gasto Etiquetado	0.00	0.00	0.00
<b>A3. Financiamiento Neto (A3 = F - G)</b>	0.00	0.00	0.00

Concepto	Estimado/ Aprobado	Devengado	Recaudado/ Pagado
A1. Ingresos de Libre Disposición	277,329,105.35	309,524,226.14	294,012,122.70
A3.1 Financiamiento Neto con Fuente de Pago de Ingresos de Libre Disposición (A3.1 = F1 - G1)	0.00	0.00	0.00
F1. Financiamiento con Fuente de Pago de Ingresos de Libre Disposición	0.00	0.00	0.00
G1. Amortización de la Deuda Pública con Gasto No Etiquetado	0.00	0.00	0.00
B1. Gasto No Etiquetado (sin incluir Amortización de la Deuda Pública)	277,329,105.35	297,590,306.70	245,477,067.91
C1. Remanentes de Ingresos de Libre Disposición aplicados en el periodo		0.00	0.00
<b>V. Balance Presupuestario de Recursos Disponibles (V = A1 + A3.1 - B1 + C1)</b>	0.00	11,943,919.44	48,535,054.79
<b>VI. Balance Presupuestario de Recursos Disponibles sin Financiamiento Neto (VI = V - A3.1)</b>	0.00	11,943,919.44	48,535,054.79



Concepto	Estimado/ Aprobado	Derengado	Recalcado/ Pagado
A2. Transferencias Federales Etiquetadas	111,359,659.00	112,764,823.83	112,764,823.83
A3.2 Financiamiento Neto con Fuente de Pagos de Transferencias Federales Etiquetadas (A3.2 = F2 - G2)	0.00	0.00	0.00
F2. Financiamiento con Fuente de Pagos de Transferencias Federales Etiquetadas	0.00	0.00	0.00
G2. Amortización de la Deuda Pública con Gasto Etiquetado	0.00	0.00	0.00
B2. Gasto Etiquetado (sin incluir Amortización de la Deuda Pública)	111,359,659.00	112,983,506.28	112,983,506.28
C2. Remanentes de Transferencias Federales Etiquetadas aplicados en el periodo		0.00	0.00
VII. Balance Presupuestario de Recursos Etiquetados (VII = A2 + A3.2 - B2 + C2)	0.00	-218,682.45	-218,682.45
VIII. Balance Presupuestario de Recursos Etiquetados sin Financiamiento Neto (VIII = VII - A3.2)	0.00	-218,682.45	-218,682.45

LIC. SERGIO ARTURO GUERRERO BENITEZ  
DIRECTOR GENERAL SEDIF

C.R. JOSE PARRA TERRIQUEZ  
SUBDIRECTOR GENERAL ADMINISTRATIVO

SISTEMA PARA EL DESARROLLO INTEGRAL DE LA FAMILIA DEL ESTADO DE YUCATÁN

Estado Analítico de Ingresos Detallado - LDI

Del 1 de enero al 31 de Diciembre del 2018. (P)

(PERSON)

Concepto (P)	Ingresos					Diferencia (P)
	Estimado (Q)	Ampliaciones (Revoluciones)	Revolución	Demergido	Realizado	
<b>Ingresos de Libre Disposición</b>						
A. Impuestos	0.00	0.00	0.00	0.00	0.00	0.00
B. Cuotas y Aportaciones de Seguridad Social	0.00	0.00	0.00	0.00	0.00	0.00
C. Contribuciones de Mejora	0.00	0.00	0.00	0.00	0.00	0.00
D. Derechos	0.00	0.00	0.00	0.00	0.00	0.00
E. Productos	0.00	0.00	0.00	0.00	0.00	0.00
F. Aprovechamientos	0.00	0.00	0.00	0.00	0.00	0.00
G. Ingresos por Ventas de Bienes y Servicios	4,313,217.29	0.00	4,313,217.29	2,581,973.96	2,581,973.96	-1,731,243.33
H. Participaciones						
(H1)+ (H2)+ (H3)+ (H4)+ (H5)+ (H7)+ (H8)+ (H9)+ (H10)+ (H11)	0.00	0.00	0.00	0.00	0.00	0.00
H1) Fondo General de Participaciones	0.00	0.00	0.00	0.00	0.00	0.00
H2) Fondo de Fomento Municipal	0.00	0.00	0.00	0.00	0.00	0.00
H3) Fondo de Fideicomiso y Reconstrucción	0.00	0.00	0.00	0.00	0.00	0.00
H4) Fondo de Compensación	0.00	0.00	0.00	0.00	0.00	0.00
H5) Fondo de Estimación de Hidrocarburos	0.00	0.00	0.00	0.00	0.00	0.00
H6) Impuesto Especial Sobre Producción y Servicios	0.00	0.00	0.00	0.00	0.00	0.00
H7) 0.136% de la Recaudación Federal Participable	0.00	0.00	0.00	0.00	0.00	0.00
H8) 3.17% Sobre Extracción de Petróleo	0.00	0.00	0.00	0.00	0.00	0.00
H9) Gasolinas y Diesel	0.00	0.00	0.00	0.00	0.00	0.00
H10) Fondo del Impuesto Sobre la Renta	0.00	0.00	0.00	0.00	0.00	0.00
H11) Fondo de Estabilización de los Ingresos de las Entidades Federativas	0.00	0.00	0.00	0.00	0.00	0.00
I. Incentivos Otorgados de la Colaboración Fiscal (H1) + (H2)+ (H4)+ (H5)						
I1) Tenencia o Uso de Vehículos	0.00	0.00	0.00	0.00	0.00	0.00
I2) Fondo de Compensación ISAN	0.00	0.00	0.00	0.00	0.00	0.00
I3) Impuesto Sobre Automóviles Nuevos	0.00	0.00	0.00	0.00	0.00	0.00
I4) Fondo de Compensación de Repuestos-Intermedios	0.00	0.00	0.00	0.00	0.00	0.00
I5) Otros Incentivos Económicos	0.00	0.00	0.00	0.00	0.00	0.00
J. Transferencias	265,926,700.00	54,232,000.00	320,158,700.00	309,219,826.51	284,733,463.07	18,806,763.07
K. Convenios	0.00	0.00	0.00	0.00	0.00	0.00
K1) Otros Convenios y Subsidios	0.00	0.00	0.00	0.00	0.00	0.00
L. Otros Ingresos de Libre Disposición (L1)+ (L2)	7,089,188.06	0.00	7,089,188.06	6,722,425.67	6,696,685.67	-392,502.39
L1) Participaciones en Ingresos Locales	0.00	0.00	0.00	0.00	0.00	0.00
L2) Otros Ingresos de Libre Disposición	7,089,188.06	0.00	7,089,188.06	6,722,425.67	6,696,685.67	-392,502.39
<b>Total de Ingresos de Libre Disposición</b>	<b>277,329,105.35</b>	<b>54,232,000.00</b>	<b>331,521,105.35</b>	<b>309,524,226.14</b>	<b>284,012,122.70</b>	<b>16,683,077.35</b>
(I)+(A)+(B)+(C)+(D)+(E)+(F)+(G)+(H)+(J)+(K)+(L)						
<b>Ingresos Excedentes de Ingresos de Libre Disposición</b>						
<b>Transferencias Federales Etiquetadas</b>						
A. Aportaciones (A1)+(A2)+ (A3)+ (A4)+ (A5)+ (A7)+ (A8)	104,563,472.00	0.00	104,563,472.00	104,563,472.00	104,563,472.00	0.00
A1) Fondo de Aportaciones para la Nómina Educativa y Gasto Operativo	0.00	0.00	0.00	0.00	0.00	0.00
A2) Fondo de Aportaciones para los Servicios de Salud	0.00	0.00	0.00	0.00	0.00	0.00
A3) Fondo de Aportaciones para la Infraestructura Social	0.00	0.00	0.00	0.00	0.00	0.00
A4) Fondo de Aportaciones para el Fortalecimiento de las Municipales y de las Demarcaciones Territoriales del Distrito Federal	0.00	0.00	0.00	0.00	0.00	0.00
A5) Fondo de Aportaciones Múltiples	104,563,472.00	0.00	104,563,472.00	104,563,472.00	104,563,472.00	0.00
A6) Fondo de Aportaciones para la Educación Tecnológica y de Adultos	0.00	0.00	0.00	0.00	0.00	0.00
A7) Fondo de Aportaciones para la Seguridad Pública de los Estados y del Distrito Federal	0.00	0.00	0.00	0.00	0.00	0.00
A8) Fondo de Aportaciones para el Fortalecimiento de las Entidades Federativas	0.00	0.00	0.00	0.00	0.00	0.00
B. Convenios (B1)+(B2)+(B4)	6,796,187.00	1,405,164.83	8,201,351.83	8,201,351.83	8,201,351.83	1,405,164.83
B1) Convenios de Formación Social en Salud	0.00	0.00	0.00	0.00	0.00	0.00
B2) Convenios de Descentralización	0.00	0.00	0.00	0.00	0.00	0.00
B3) Convenios de Reasignación	0.00	0.00	0.00	0.00	0.00	0.00
B4) Otros Convenios y Subsidios	6,796,187.00	1,405,164.83	8,201,351.83	8,201,351.83	8,201,351.83	1,405,164.83
C. Fondos Distintos de Aportaciones (C1)+(C2)	0.00	0.00	0.00	0.00	0.00	0.00
C1) Fondo para Entidades Federativas y Municipales Productoras de Hidrocarburos	0.00	0.00	0.00	0.00	0.00	0.00
C2) Fondo Afiliado	0.00	0.00	0.00	0.00	0.00	0.00
D. Transferencias, Subsidios y Subvenciones, y Pensiones y Jubilaciones	0.00	0.00	0.00	0.00	0.00	0.00
E. Otras Transferencias Federales Etiquetadas	0.00	0.00	0.00	0.00	0.00	0.00
<b>Total de Transferencias Federales Etiquetadas (A+B+C+D+E)</b>	<b>111,359,659.00</b>	<b>1,405,164.83</b>	<b>112,764,823.83</b>	<b>112,764,823.83</b>	<b>112,764,823.83</b>	<b>1,405,164.83</b>
<b>Ingresos Derivados de Fideicomisos (II) (F A)</b>	0.00	0.00	0.00	0.00	0.00	0.00

**SISTEMA PARA EL DESARROLLO INTEGRAL DE LA FAMILIA DEL ESTADO DE YUCATÁN**

Estado Analítico de Ingresos Destacados - ODF

Del 1° de enero al 31 de Diciembre del 2014. (B)

(PESOS)

Concepto (A)	Ingreso					Diferencia (B)
	Estimado (C)	Atribuciones/ (Reducciones)	Realizado	Devengado	Recaudado	
A. Ingresos Derivados de Financiamientos	0.00	0.00	0.00	0.00	0.00	0.00
IV. Total de Ingresos (IV = I + II + III)	388,688,764.35	55,697,164.83	444,385,929.18	422,289,049.97	406,776,946.53	18,088,182.18
<b>Datos Informativos</b>						
1. Ingresos Derivados de Financiamientos con Fuente de Pago de Ingresos de Libre Disposición	0.00	0.00	0.00	0.00	0.00	0.00
2. Ingresos Derivados de Financiamientos con Fuente de Pago de Transferencias Federales Equivadas	0.00	0.00	0.00	0.00	0.00	0.00
3. Ingresos Derivados de Financiamientos (3 = 1 + 2)	0.00	0.00	0.00	0.00	0.00	0.00

\_\_\_\_\_  
LIC. SERGIO ARTURO GUERRERO BENITEZ  
DIRECTOR GENERAL

\_\_\_\_\_  
C.P. JOSÉ PARRA TERRIQUEZ  
SUBDIRECTOR GENERAL ADMINISTRATIVO

**SISTEMA PARA EL DESARROLLO INTEGRAL DE LA FAMILIA DEL ESTADO DE NAYARIT (a)**  
**Estado Analítico del Ejercicio del Presupuesto de Egresos Detallado - LDF**  
 Clasificación por Objeto del Gasto (Capítulo y Concepto)  
 Del 1 de Enero al 31 de Diciembre de 2018 (b)  
 (PESOS)

Concepto (c)	Egresos					Subtotal (e)
	Aprobado (d)	Ampliaciones/ (Reducciones)	Modificado	Devengado	Pagado	
<b>I. Gasto No Etiquetado (I=A+B+C+D+E+F+G+H+I)</b>	<b>277,329,105.35</b>	<b>94,252,000.00</b>	<b>331,521,105.35</b>	<b>297,380,306.70</b>	<b>245,477,067.91</b>	<b>34,000,798.65</b>
<b>A. Servicios Personales (A=1+2+3+4+5+6+7+8+9)</b>	<b>174,870,707.11</b>	<b>46,195,064.25</b>	<b>221,065,771.37</b>	<b>217,088,806.34</b>	<b>201,887,752.58</b>	<b>5,977,965.03</b>
a1) Remuneraciones al Personal de Carácter Permanente	67,040,311.86	9,258,251.43	76,298,563.29	75,722,722.28	75,722,722.28	575,841.00
a2) Remuneraciones al Personal de Carácter Transitorio	15,328,623.44	4,405,407.96	19,734,031.40	18,738,235.80	18,738,235.80	996,795.60
a3) Remuneraciones Adicionales y Especiales	21,944,129.71	31,825,357.27	53,769,486.98	52,163,668.72	40,394,564.15	1,615,926.21
a4) Seguridad Social	21,215,985.34	1,176,700.57	22,392,685.91	22,028,545.29	20,448,567.52	366,141.62
a5) Otras Prestaciones Sociales y Económicas	48,055,967.92	-135,713.34	47,915,954.58	47,532,565.98	45,890,624.56	383,388.60
a6) Previsiones		0.00	0.00	0.00	0.00	0.00
a7) Pago de Estímulos a Servidores Públicos	1,225,937.85	-330,939.58	895,048.27	895,048.27	895,048.27	0.00
a8) Pensiones	70,002,327.11	-473,580.45	69,528,746.66	52,436,652.10	19,465,555.54	17,062,094.56
<b>B. Materiales y Suministros (B=1+2+3+4+5+6+7+8+9)</b>	<b>9,729,115.80</b>	<b>-82,010.92</b>	<b>9,647,104.88</b>	<b>1,015,245.86</b>	<b>1,897,150.03</b>	<b>8,051,859.92</b>
b1) Materiales de Administración, Emisión de Documentos y Artículos Oficiales	92,211,591.68	289,563.31	52,501,464.99	46,453,352.10	13,888,952.89	6,048,112.89
b2) Alimentos y Utensilios	145,109.89	-30,891.43	114,418.25	77,888.45	77,888.45	36,239.81
b3) Materiales Primas y Materiales de Producción y Comercialización	388,933.81	439,112.44	828,046.25	614,668.80	538,889.70	213,378.45
b4) Materiales y Artículos de Construcción y de Reparación	232,172.86	-58,723.17	173,449.49	81,497.20	81,497.20	91,352.29
b5) Productos Químicos, Farmacéuticos y de Laboratorio	5,100,847.00	-317,785.28	4,783,061.72	2,901,527.81	2,901,033.29	1,881,335.91
b6) Combustibles, Lubricantes y Aditivos	1,771,613.02	-639,523.63	1,072,089.39	556,247.16	556,247.16	515,842.23
b7) Vestuario, Blancos, Prendas de Protección y Artículos Deportivos		0.00	0.00	0.00	0.00	0.00
b8) Materiales y Suministros Para Seguridad	482,633.45	-93,522.67	389,110.78	136,226.72	135,866.82	252,884.05
b9) Herramientas, Ratacones y Accesorios Menores	14,322,281.74	4,397,120.99	18,719,402.73	14,537,790.74	14,129,951.26	4,618,511.99
b10) Herramientas, Ratacones y Accesorios Menores	3,785,071.53	-1,466,237.22	2,318,834.31	1,694,061.35	1,694,797.35	694,792.96
c1) Servicios Básicos	1,747,921.96	187,862.05	1,935,804.01	1,195,780.82	1,070,388.87	740,023.19
c2) Servicios de Mantenimiento	1,290,859.35	-433,900.52	856,958.83	290,862.55	290,862.55	566,396.28
c3) Servicios Profesionales, Científicos y Otros Servicios	551,921.97	-48,472.12	503,449.85	382,812.60	382,812.60	120,637.25
c4) Servicios Financieros, Bancarios y Comerciales	637,924.75	4,518,174.85	5,156,270.61	4,890,566.24	4,877,000.23	265,704.37
c5) Servicios de Instalación, Reparación, Mantenimiento y Conservación	732.45	0.00	732.45	160.02	160.02	972.43
c6) Servicios de Comunicación Social y Publicidad	2,664,796.79	1,897,993.01	4,562,789.80	2,870,542.72	2,870,542.72	1,492,247.08
c7) Servicios de Traslado y Viáticos	282,212.25	426,159.41	708,371.66	665,627.16	602,917.16	42,744.50
c8) Servicios Oficiales	3,361,240.66	-483,049.47	2,878,191.21	2,577,557.28	2,385,688.66	298,633.93
<b>D. Transferencias, Asignaciones, Subsidios y Otras Ayudas (D=1+2+3+4+5+6+7+8+9)</b>	<b>11,044,542.00</b>	<b>4,171,056.67</b>	<b>15,215,598.67</b>	<b>11,412,536.79</b>	<b>9,208,665.69</b>	<b>3,803,061.88</b>
d1) Transferencias Internas y Asignaciones al Sector Público	0.00	0.00	0.00	0.00	0.00	0.00
d2) Transferencias al Recibo del Sector Público	0.00	0.00	0.00	0.00	0.00	0.00
d3) Subsidios y Subvenciones	11,044,542.00	4,171,056.67	15,215,598.67	11,412,536.79	9,208,665.69	3,803,061.88
d4) Ayudas Sociales	0.00	0.00	0.00	0.00	0.00	0.00
d5) Pensiones y Jubilaciones	0.00	0.00	0.00	0.00	0.00	0.00
d6) Transferencias a Fideicomisos, Mandatos y Otros Análogos	0.00	0.00	0.00	0.00	0.00	0.00
d7) Transferencias a la Seguridad Social	0.00	0.00	0.00	0.00	0.00	0.00
d8) Donativos	0.00	0.00	0.00	0.00	0.00	0.00
d9) Transferencias al Exterior	0.00	0.00	0.00	0.00	0.00	0.00
d10) Bienes Muebles e Intangibles (E=1+2+3+4+5+6+7+8+9)	0.00	0.00	0.00	0.00	0.00	0.00
e1) Mobiliario y Equipo de Administración	1,922,546.39	299,721.09	2,222,267.48	2,124,520.73	765,142.84	5,026,665.19
e2) Mobiliario y Equipo Educativo y Recreativo	1,024,000.00	-765,286.86	258,713.14	415,861.40	415,861.40	1,806,386.08
e3) Equipo e Instrumental Médico y de Laboratorio	36,598.00	2,200.00	38,798.00	32,592.00	32,592.00	6,206.00
e4) Vehículos y Equipo de Transporte	4,132,235.00	400,000.00	4,532,235.00	1,355,878.89	0.00	3,176,556.11
e5) Equipo de Defensa y Seguridad		0.00	0.00	0.00	0.00	0.00
e6) Maquinaria, Otros Equipos y Herramientas	33,865.00	64,704.30	98,572.30	64,703.30	61,204.30	33,869.00
e7) Activos Biológicos		0.00	0.00	0.00	0.00	0.00
e8) Bienes Inmuebles		0.00	0.00	0.00	0.00	0.00
e9) Activos Intangibles		0.00	0.00	0.00	0.00	0.00
e10) Activos Intangibles		0.00	0.00	0.00	0.00	0.00
<b>F. Inversión Pública (F=1+2+3)</b>	<b>0.00</b>	<b>0.00</b>	<b>0.00</b>	<b>0.00</b>	<b>0.00</b>	<b>0.00</b>
f1) Otra Pública en Bienes de Dominio Público	0.00	0.00	0.00	0.00	0.00	0.00
f2) Otra Pública en Bienes Propios	0.00	0.00	0.00	0.00	0.00	0.00
f3) Proyectos Productivos y Acciones de Fomento	0.00	0.00	0.00	0.00	0.00	0.00
<b>G. Inversiones Financieras y Otras Provisiones (G=1+2+3+4+5+6+7)</b>	<b>0.00</b>	<b>0.00</b>	<b>0.00</b>	<b>0.00</b>	<b>0.00</b>	<b>0.00</b>
g1) Inversiones Para el Fomento de Actividades Productivas	0.00	0.00	0.00	0.00	0.00	0.00
g2) Acciones y Participaciones de Capital	0.00	0.00	0.00	0.00	0.00	0.00
g3) Compra de Títulos y Valores	0.00	0.00	0.00	0.00	0.00	0.00
g4) Concesión de Préstamos	0.00	0.00	0.00	0.00	0.00	0.00
g5) Inversiones en Fideicomisos, Mandatos y Otros Análogos	0.00	0.00	0.00	0.00	0.00	0.00
Fideicomiso de Desastros Naturales (Informativo)	0.00	0.00	0.00	0.00	0.00	0.00
g6) Otras Inversiones Financieras	0.00	0.00	0.00	0.00	0.00	0.00
g7) Provisiones para Contingencias y Otras Erogaciones Especiales	0.00	0.00	0.00	0.00	0.00	0.00
<b>H. Participaciones y Aportaciones (H=1+2+3)</b>	<b>0.00</b>	<b>0.00</b>	<b>0.00</b>	<b>0.00</b>	<b>0.00</b>	<b>0.00</b>
h1) Participaciones	0.00	0.00	0.00	0.00	0.00	0.00
h2) Aportaciones	0.00	0.00	0.00	0.00	0.00	0.00
h3) Convenios	0.00	0.00	0.00	0.00	0.00	0.00
<b>I. Deuda Pública (I=1+2+3+4+5+6+7)</b>	<b>0.00</b>	<b>0.00</b>	<b>0.00</b>	<b>0.00</b>	<b>0.00</b>	<b>0.00</b>
i1) Amortización de la Deuda Pública	0.00	0.00	0.00	0.00	0.00	0.00
i2) Ingresos de la Deuda Pública	0.00	0.00	0.00	0.00	0.00	0.00
i3) Comisiones de la Deuda Pública	0.00	0.00	0.00	0.00	0.00	0.00
i4) Gastos de la Deuda Pública	0.00	0.00	0.00	0.00	0.00	0.00
i5) Costo por Coberturas	0.00	0.00	0.00	0.00	0.00	0.00
i6) Apoyos Financieros	0.00	0.00	0.00	0.00	0.00	0.00
i7) Advantos de Ejercicios Fiscales Anteriores (ADEFAS)	0.00	0.00	0.00	0.00	0.00	0.00

**SISTEMA PARA EL DESARROLLO INTEGRAL DE LA FAMILIA DEL ESTADO DE NAYARIT (a)**  
**Estado Analítico del Ejercicio del Presupuesto de Egresos Detallado - LDF**  
**Clasificación por Objeto del Gasto (Capítulo y Concepto)**  
**Del 1 de Enero al 31 de Diciembre de 2018 (a)**  
**(PESOS)**

Concepto (c)	Egresos					Subejercicio (e)
	Aprobado (d)	Ampliaciones/ (Reducciones)	Modificado	Desembolsado	Pagado	
<b>II. Gasto Etiquetado (II=AMB+C+D+E+F+G+H+I)</b>	<b>111,359,659.00</b>	<b>1,623,847.28</b>	<b>112,983,506.28</b>	<b>112,983,506.28</b>	<b>112,983,506.28</b>	<b>0.00</b>
<b>A. Servicios Personales (A=a1+e2+e3+e4+e5+e6+e7)</b>	0.00	0.00	0.00	0.00	0.00	0.00
a1) Remuneraciones al Personal de Carácter Permanente	0.00	0.00	0.00	0.00	0.00	0.00
a2) Remuneraciones al Personal de Carácter Transitorio	0.00	0.00	0.00	0.00	0.00	0.00
a3) Remuneraciones Adicionales y Especiales	0.00	0.00	0.00	0.00	0.00	0.00
a4) Seguridad Social	0.00	0.00	0.00	0.00	0.00	0.00
a5) Otras Prestaciones Sociales y Económicas	0.00	0.00	0.00	0.00	0.00	0.00
a6) Previsiones	0.00	0.00	0.00	0.00	0.00	0.00
a7) Pago de Estímulos a Servidores Públicos	0.00	0.00	0.00	0.00	0.00	0.00
a8) Materiales y Suministros (B=b1+62+63+64+65+66+67+68+69)	0.00	0.00	0.00	0.00	0.00	0.00
<b>B. Materiales y Suministros (B=b1+62+63+64+65+66+67+68+69)</b>	0.00	0.00	0.00	0.00	0.00	0.00
b1) Materiales de Administración, Emisión de Documentos y Artículos Oficiales	0.00	0.00	0.00	0.00	0.00	0.00
b2) Alimentos y Utensilios	0.00	0.00	0.00	0.00	0.00	0.00
b3) Materiales y Materiales de Producción y Comercialización	0.00	0.00	0.00	0.00	0.00	0.00
b4) Materiales y Artículos de Construcción y de Reparación	0.00	0.00	0.00	0.00	0.00	0.00
b5) Productos Químicos, Farmacéuticos y de Laboratorio	0.00	0.00	0.00	0.00	0.00	0.00
b6) Combustibles, Lubricantes y Aditivos	0.00	0.00	0.00	0.00	0.00	0.00
b7) Vestuario, Blancos, Prendas de Protección y Artículos Deportivos	0.00	0.00	0.00	0.00	0.00	0.00
b8) Materiales y Suministros Para Seguridad	0.00	0.00	0.00	0.00	0.00	0.00
b9) Herramientas, Relaciones y Accesorios Menores	0.00	0.00	0.00	0.00	0.00	0.00
<b>C. Servicios Generales (C=c1+c2+c3+c4+c5+c6+c7+c8+c9)</b>	0.00	1,425,999.84	1,425,999.84	1,425,999.84	1,425,999.84	0.00
c1) Servicios Básicos	0.00	0.00	0.00	0.00	0.00	0.00
c2) Servicios de Arrendamiento	0.00	0.00	0.00	0.00	0.00	0.00
c3) Servicios Profesionales, Científicos, Técnicos y Otros Servicios	0.00	1,425,999.84	1,425,999.84	1,425,999.84	1,425,999.84	0.00
c4) Servicios Financieros, Bancarios y Comerciales	0.00	0.00	0.00	0.00	0.00	0.00
c5) Servicios de Instalación, Reparación, Mantenimiento y Conservación	0.00	0.00	0.00	0.00	0.00	0.00
c6) Servicios de Comunicación Social y Publicidad	0.00	0.00	0.00	0.00	0.00	0.00
c7) Servicios de Traslado y Viajes	0.00	0.00	0.00	0.00	0.00	0.00
c8) Servicios Oficiales	0.00	0.00	0.00	0.00	0.00	0.00
c9) Otros Servicios Generales	0.00	0.00	0.00	0.00	0.00	0.00
<b>D. Transferencias, Asignaciones, Subsidios y Otras Ayudas (D=d1+42+43+44+45+46+47+48+49)</b>	104,563,472.00	6,594,034.44	111,557,506.44	111,557,506.44	111,557,506.44	0.00
d1) Transferencias Internas y Asignaciones al Sector Público	0.00	0.00	0.00	0.00	0.00	0.00
d2) Transferencias al Resto del Sector Público	0.00	0.00	0.00	0.00	0.00	0.00
d3) Subsidios y Subvenciones	0.00	0.00	0.00	0.00	0.00	0.00
d4) Ayudas Sociales	104,563,472.00	6,594,034.44	111,557,506.44	111,557,506.44	111,557,506.44	0.00
d5) Pensiones y Jubilaciones	0.00	0.00	0.00	0.00	0.00	0.00
d6) Transferencias a Fideicomisos, Mandatos y Otros Análogos	0.00	0.00	0.00	0.00	0.00	0.00
d7) Transferencias a la Seguridad Social	0.00	0.00	0.00	0.00	0.00	0.00
d8) Donativos	0.00	0.00	0.00	0.00	0.00	0.00
d9) Transferencias al Exterior	0.00	0.00	0.00	0.00	0.00	0.00
<b>E. Bienes Muebles, Inmuebles e Intangibles (E=e1+e2+e3+e4+e5+e6+e7+e8+e9)</b>	6,796,187.00	-6,796,187.00	0.00	0.00	0.00	0.00
e1) Mobiliario y Equipo de Administración	0.00	0.00	0.00	0.00	0.00	0.00
e2) Mobiliario y Equipo Educativo y Recreativo	0.00	0.00	0.00	0.00	0.00	0.00
e3) Equipo e Instrumental Médico y de Laboratorio	6,796,187.00	-6,796,187.00	0.00	0.00	0.00	0.00
e4) Vehículos y Equipo de Transporte	0.00	0.00	0.00	0.00	0.00	0.00
e5) Equipo de Defensa y Seguridad	0.00	0.00	0.00	0.00	0.00	0.00
e6) Maquinaria, Otros Equipos y Herramientas	0.00	0.00	0.00	0.00	0.00	0.00
e7) Activos Biológicos	0.00	0.00	0.00	0.00	0.00	0.00
e8) Bienes Inmuebles	0.00	0.00	0.00	0.00	0.00	0.00
e9) Activos Intangibles	0.00	0.00	0.00	0.00	0.00	0.00
<b>F. Inversión Pública (F=f1+f2+f3)</b>	0.00	0.00	0.00	0.00	0.00	0.00
f1) Obra Pública en Bienes de Dominio Público	0.00	0.00	0.00	0.00	0.00	0.00
f2) Obra Pública en Bienes Propios	0.00	0.00	0.00	0.00	0.00	0.00
f3) Proyectos Productivos y Acciones de Fomento	0.00	0.00	0.00	0.00	0.00	0.00
<b>G. Inversiones Financieras y Otras Provisiones (G=g1+g2+g3+g4+g5+g6+g7)</b>	0.00	0.00	0.00	0.00	0.00	0.00
g1) Inversiones Para el Fomento de Actividades Productivas	0.00	0.00	0.00	0.00	0.00	0.00
g2) Acciones y Participaciones de Capital	0.00	0.00	0.00	0.00	0.00	0.00
g3) Compra de Títulos y Valores	0.00	0.00	0.00	0.00	0.00	0.00
g4) Concesión de Préstamos	0.00	0.00	0.00	0.00	0.00	0.00
g5) Inversiones en Fideicomisos, Mandatos y Otros Análogos	0.00	0.00	0.00	0.00	0.00	0.00
Fideicomiso de Deudas Naturales (Informativo)	0.00	0.00	0.00	0.00	0.00	0.00
g6) Otras Inversiones Financieras	0.00	0.00	0.00	0.00	0.00	0.00
g7) Provisiones para Contingencias y Otras Ergaciones Especiales	0.00	0.00	0.00	0.00	0.00	0.00
<b>H. Participaciones y Aportaciones (H=h1+h2+h3)</b>	0.00	0.00	0.00	0.00	0.00	0.00
h1) Participaciones	0.00	0.00	0.00	0.00	0.00	0.00
h2) Aportaciones	0.00	0.00	0.00	0.00	0.00	0.00
h3) Convenios	0.00	0.00	0.00	0.00	0.00	0.00
<b>I. Deuda Pública (I=i1+i2+i3+i4+i5+i6+i7)</b>	0.00	0.00	0.00	0.00	0.00	0.00
i1) Amortización de la Deuda Pública	0.00	0.00	0.00	0.00	0.00	0.00
i2) Intereses de la Deuda Pública	0.00	0.00	0.00	0.00	0.00	0.00
i3) Comisiones de la Deuda Pública	0.00	0.00	0.00	0.00	0.00	0.00
i4) Gastos de la Deuda Pública	0.00	0.00	0.00	0.00	0.00	0.00
i5) Costo por Coberturas	0.00	0.00	0.00	0.00	0.00	0.00
i6) Apoyos Financieros	0.00	0.00	0.00	0.00	0.00	0.00
i7) Adeudos de Ejercicios Fiscales Anteriores (ADEFAS)	0.00	0.00	0.00	0.00	0.00	0.00
<b>III. Total de Egresos (III = I + II)</b>	<b>368,688,764.35</b>	<b>55,915,847.28</b>	<b>444,604,611.63</b>	<b>440,563,812.98</b>	<b>358,460,574.19</b>	<b>34,040,796.65</b>

LIC. SERGIO ARTURO GUERRERO BENITEZ  
**DIRECTOR GENERAL**

C.P.A. JOSÉ PARRA TERNUDEZ  
**SUBDIRECTOR GENERAL ADMINISTRATIVO**



**SISTEMA PARA EL DESARROLLO INTEGRAL DE LA FAMILIA DEL ESTADO DE NAYARIT (a)**

Estado Analítico del Ejercicio del Presupuesto de Egresos Detallado - LDF

Clasificación Administrativa

Del 1 de Enero al 31 de Diciembre de 2018 (b)

(PESOS)

Concepto (c)	Egresos					Subejercicio (e)
	Aprobado (d)	Ampliaciones/ (Reducciones)	Modificado	Devengado	Pagado	
<b>I. Gasto No Etiquetado (I=A+B+C+D+E+F+G+H)</b>	<b>277,329,105.35</b>	<b>54,292,000.00</b>	<b>331,621,105.35</b>	<b>297,500,306.70</b>	<b>245,477,067.91</b>	<b>34,040,798.65</b>
A) DIRECCION GENERAL	4,527,317.54	1,309,335.12	5,836,652.66	5,637,039.56	5,353,863.28	169,552.70
B) SECRETARIA PARTICULAR	1,519,357.88	505,978.82	2,025,336.70	1,922,825.75	1,822,576.94	102,510.95
C) UNIDAD DE ATENCION A LA GENTE	8,060,181.16	6,693,438.94	14,753,620.10	12,294,121.20	9,719,067.37	2,469,498.90
D) UNIDAD DE COMUNICACION SOCIAL	3,013,149.77	-119,799.79	2,893,349.98	2,881,934.87	2,639,935.83	31,415.11
E) SECRETARIA TECNICA Y RELACIONES PUBLICAS INSTITUCIONALES Y EMPRESARIALES	1,836,088.01	655,951.63	2,492,039.64	2,401,261.00	2,252,533.42	90,778.64
F) UNIDAD JURIDICA	2,396,258.41	1,128,007.94	3,524,266.35	3,492,483.41	3,218,641.99	31,782.94
G) UNIDAD DE EVENTOS ESPECIALES	3,074,256.46	1,255,666.66	4,329,943.12	4,165,998.58	3,814,271.57	164,544.54
H) HENLACE DE TRANSPARENCIA Y ACCESO A LA INFORMACION PUBLICA	284,391.54	279,149.32	563,540.86	558,998.00	530,699.12	5,142.86
I) COMISARIO INTERNO	3,476,883.01	1,017,982.96	4,494,865.97	4,361,233.52	4,032,926.60	133,632.45
J) SUBDIRECCION GENERAL OPERATIVA	2,176,808.85	550,537.23	2,727,346.06	2,707,094.96	2,532,205.97	20,251.12
K) PROGRAMAS ALIMENTARIOS Y DESARROLLO COMUNITARIO	7,662,503.80	1,369,356.94	9,051,860.74	8,945,454.38	8,335,358.48	106,408.36
L) ORIENTACION ALIMENTARIA Y SUPERVISION A PROGRAMAS	4,397,808.71	1,053,303.90	5,451,112.61	5,341,990.00	4,968,142.48	108,122.61
M) COORDINACION DE PLANEACION, ESTADISTICA Y EVALUACION	3,515,897.82	1,118,810.06	4,634,707.88	4,582,256.83	4,225,807.95	52,451.05
N) SALUD FAMILIAR	3,708,847.33	1,657,470.80	5,266,318.13	5,226,634.19	4,908,260.09	39,683.94
O) CENTRO PAMAR	16,394,660.24	3,683,982.18	20,078,662.42	19,322,872.16	17,944,689.17	755,790.26
P) CENDI NIÑOS	8,450,973.26	1,217,884.48	9,668,857.74	9,435,108.05	8,797,280.67	233,749.89
Q) CENTRO DE CAPACITACION	8,815,427.62	2,041,143.30	10,866,570.92	10,492,443.55	9,744,718.00	364,127.37
R) CASA DEL ABUELO	3,598,016.20	789,468.62	4,387,484.82	4,129,764.48	3,848,167.74	257,718.34
S) SUBDIRECCION GENERAL DE PROGRAMAS SOCIALES	1,016,973.21	331,979.29	1,348,952.50	968,645.01	939,817.35	360,307.49
T) HOGARES	4,446,614.19	485,928.51	4,932,542.70	1,724,860.87	1,634,588.81	3,207,681.83
U) TARDÉS PLATEADAS	4,241,567.19	106,821.27	4,348,388.46	4,276,616.00	3,965,912.05	71,772.46
V) GUJAS PREMATRIMONIALES	849,950.05	246,845.01	1,096,795.06	1,056,504.48	980,607.76	40,290.58
W) FUNERARIA	5,519,030.19	534,486.32	6,153,516.51	5,639,105.16	5,040,427.72	614,411.35
X) COMEDORES	2,521,440.85	1,853,831.21	4,175,272.06	2,604,035.09	2,517,578.94	1,571,236.97
Y) FESTEJANDO TUS QUINCE	702,247.12	489,044.54	1,191,291.66	607,691.49	564,750.69	563,600.17
Z) VER BIEN CON AYUDA OFTALMOLOGICA	669,954.70	274,766.73	944,740.43	863,067.53	824,215.99	81,672.90
AA) ABC (ALIMENTACION BASICA COMPLETA)	89,169,805.39	4,845,066.77	74,014,872.16	56,362,230.61	21,400,370.83	17,652,641.55
AB) RECURSOS MATERIALES	8,767,760.78	-83,979.94	8,683,780.84	8,503,085.94	8,402,801.08	180,694.90
AC) TRANSPORTE	11,664,431.35	1,661,470.87	13,325,902.22	12,433,606.32	11,730,769.72	892,295.99
AD) ALMACEN E INVENTARIO	6,454,976.92	5,240,798.10	11,695,775.02	11,273,641.03	10,891,688.22	422,133.99
AE) AUTOLAVADO	2,354,448.90	362,107.20	2,716,556.10	2,657,625.46	2,390,003.00	158,730.64
AF) CENTRO DE COPIADO	291,626.38	83,484.34	375,110.72	343,160.74	314,338.27	31,949.98
AG) ALBERCA ACAYAPAN	125,013.29	0.00	125,013.29	0.00	0.00	125,013.29
AH) RECURSOS HUMANOS	933,850.26	284,719.78	1,218,570.02	1,164,371.53	1,097,690.63	54,198.49
AI) RECURSOS FINANCIEROS	10,642,985.27	-2,194,021.50	8,448,963.77	7,544,198.06	7,154,424.74	904,765.71
AJ) FOMENTO A LAS ARTESANIAS	6,504,843.42	1,485,594.96	7,990,438.38	7,601,458.35	7,086,571.35	388,980.03
AK) TECNOLOGIA DE LA INFORMACION	8,213,525.71	1,845,632.27	10,059,157.98	10,019,382.67	9,317,813.42	39,775.31
AL) PARQUE LA LOMA	2,235,109.66	-400,719.51	1,834,390.05	1,733,103.97	1,601,903.51	101,286.06
AM) CREE	9,161,949.52	1,923,477.60	11,085,427.12	10,231,778.96	9,656,521.74	853,648.16
AN) PROCURADURIA DE PROTECCION DE NIÑAS, NIÑOS Y ADOLESCENTES	17,163,833.79	3,816,254.30	20,980,088.03	20,919,654.84	19,418,171.88	60,433.19
AO) PROCURADURIA DE PROTECCION DE NIÑAS, NIÑOS Y ADOLESCENTES	16,768,319.76	5,070,705.79	21,839,025.55	21,953,907.70	19,876,753.14	485,117.85
<b>II. Gasto Etiquetado (II=A+B+C+D+E+F+G+H)</b>	<b>111,359,659.00</b>	<b>1,623,847.28</b>	<b>112,983,506.28</b>	<b>112,983,506.28</b>	<b>112,983,506.28</b>	<b>0.00</b>
A) PROGRAMAS ALIMENTARIOS Y DESARROLLO COMUNITARIO	104,563,472.00	2,292,662.28	106,856,154.28	106,856,154.28	106,856,154.28	0.00
B) COORDINACION DE PLANEACION, ESTADISTICA Y EVALUACION	6,796,187.00	-668,835.00	6,127,352.00	6,127,352.00	6,127,352.00	0.00
<b>III. Total de Egresos (III = I + II)</b>	<b>388,688,764.35</b>	<b>55,915,847.28</b>	<b>444,604,611.63</b>	<b>410,563,812.98</b>	<b>358,460,574.19</b>	<b>34,040,798.65</b>
<b>III. Total de Egresos (III = I + II)</b>	<b>388,688,764.35</b>	<b>55,915,847.28</b>	<b>444,604,611.63</b>	<b>410,563,812.98</b>	<b>358,460,574.19</b>	<b>34,040,798.65</b>

LIC. SERGIO ARTURO GUERRERO BEVITEZ  
DIRECTOR GENERAL SEDIF


C.P. JOSE PARRA TERRIQUEZ  
SUBDIRECTOR GENERAL ADMINISTRATIVO

**SISTEMA PARA EL DESARROLLO INTEGRAL DE LA FAMILIA DEL ESTADO DE NAYARIT (e)**  
 Estado Analítico del Ejercicio del Presupuesto de Egresos Detallado - LDF  
 Clasificación Funcional (Finalidad y Función)  
 Del 1 de Enero al 31 de Diciembre de 2016 (f)  
 (PESOS)


Concepto (c)	Egresos					Subejercicio (e)
	Aprobado (d)	Ampliaciones (Reducciones)	Modificado	Devenigado	Pagado	
<b>I. Gasto No Etiquetado (I=A+B+C+D)</b>	<b>277,329,105.35</b>	<b>54,292,000.00</b>	<b>331,621,105.35</b>	<b>297,580,306.70</b>	<b>245,477,067.91</b>	<b>34,040,798.65</b>
<b>A. Gobierno (A=a1+a2+a3+a4+a5+a6+a7+a8)</b>	0.00	0.00	0.00	0.00	0.00	0.00
a1) Legislación	0.00	0.00	0.00	0.00	0.00	0.00
a2) Justicia	0.00	0.00	0.00	0.00	0.00	0.00
a3) Coordinación de la Política de Gobierno	0.00	0.00	0.00	0.00	0.00	0.00
a4) Relaciones Exteriores	0.00	0.00	0.00	0.00	0.00	0.00
a5) Asuntos Financieros y Hacendarios	0.00	0.00	0.00	0.00	0.00	0.00
a6) Seguridad Nacional	0.00	0.00	0.00	0.00	0.00	0.00
a7) Asuntos de Orden Público y de Seguridad Interior	0.00	0.00	0.00	0.00	0.00	0.00
a8) Otros Servicios Generales	0.00	0.00	0.00	0.00	0.00	0.00
<b>B. Desarrollo Social (B=b1+b2+b3+b4+b5+b6+b7)</b>	<b>277,329,105.35</b>	<b>54,292,000.00</b>	<b>331,621,105.35</b>	<b>297,580,306.70</b>	<b>245,477,067.91</b>	<b>34,040,798.65</b>
b1) Protección Ambiental	0.00	0.00	0.00	0.00	0.00	0.00
b2) Vivienda y Servicios a la Comunidad	0.00	0.00	0.00	0.00	0.00	0.00
b3) Salud	0.00	0.00	0.00	0.00	0.00	0.00
b4) Recreación, Cultura y Otras Manifestaciones Sociales	0.00	0.00	0.00	0.00	0.00	0.00
b5) Educación	0.00	0.00	0.00	0.00	0.00	0.00
b6) Protección Social	0.00	0.00	0.00	0.00	0.00	0.00
b7) Otros Asuntos Sociales	0.00	0.00	0.00	0.00	0.00	0.00
<b>C. Desarrollo Económico (C=c1+c2+c3+c4+c5+c6+c7+c8+c9)</b>	<b>0.00</b>	<b>0.00</b>	<b>0.00</b>	<b>0.00</b>	<b>0.00</b>	<b>0.00</b>
c1) Asuntos Económicos, Comerciales y Laborales en General	0.00	0.00	0.00	0.00	0.00	0.00
c2) Agropecuaria, Silvicultura, Pesca y Caza	0.00	0.00	0.00	0.00	0.00	0.00
c3) Combustibles y Energía	0.00	0.00	0.00	0.00	0.00	0.00
c4) Minería, Manufacturas y Construcción	0.00	0.00	0.00	0.00	0.00	0.00
c5) Transporte	0.00	0.00	0.00	0.00	0.00	0.00
c6) Comunicaciones	0.00	0.00	0.00	0.00	0.00	0.00
c7) Turismo	0.00	0.00	0.00	0.00	0.00	0.00
c8) Ciencia, Tecnología e Innovación	0.00	0.00	0.00	0.00	0.00	0.00
c9) Otras Industrias y Otros Asuntos Económicos	0.00	0.00	0.00	0.00	0.00	0.00
<b>D. Otras No Clasificadas en Funciones Anteriores (D=d1+d2+d3+d4)</b>	<b>0.00</b>	<b>0.00</b>	<b>0.00</b>	<b>0.00</b>	<b>0.00</b>	<b>0.00</b>
d1) Transacciones de la Deuda Pública / Costo Financiero de la Deuda	0.00	0.00	0.00	0.00	0.00	0.00
d2) Transferencias, Participaciones y Aportaciones Entre Diferentes Niveles de Gobierno	0.00	0.00	0.00	0.00	0.00	0.00
d3) Saneamiento del Sistema Financiero	0.00	0.00	0.00	0.00	0.00	0.00
d4) Ateavos de Ejercicios Fiscales Anteriores	0.00	0.00	0.00	0.00	0.00	0.00
<b>II. Gasto Etiquetado (II=A+B+C+D)</b>	<b>111,359,659.00</b>	<b>1,623,847.28</b>	<b>112,983,506.28</b>	<b>112,983,506.28</b>	<b>112,983,506.28</b>	<b>0.00</b>
<b>A. Gobierno (A=a1+a2+a3+a4+a5+a6+a7+a8)</b>	0.00	0.00	0.00	0.00	0.00	0.00
a1) Legislación	0.00	0.00	0.00	0.00	0.00	0.00
a2) Justicia	0.00	0.00	0.00	0.00	0.00	0.00
a3) Coordinación de la Política de Gobierno	0.00	0.00	0.00	0.00	0.00	0.00
a4) Relaciones Exteriores	0.00	0.00	0.00	0.00	0.00	0.00
a5) Asuntos Financieros y Hacendarios	0.00	0.00	0.00	0.00	0.00	0.00
a6) Seguridad Nacional	0.00	0.00	0.00	0.00	0.00	0.00
a7) Asuntos de Orden Público y de Seguridad Interior	0.00	0.00	0.00	0.00	0.00	0.00
a8) Otros Servicios Generales	0.00	0.00	0.00	0.00	0.00	0.00
<b>B. Desarrollo Social (B=b1+b2+b3+b4+b5+b6+b7)</b>	<b>111,359,659.00</b>	<b>1,623,847.28</b>	<b>112,983,506.28</b>	<b>112,983,506.28</b>	<b>112,983,506.28</b>	<b>0.00</b>
b1) Protección Ambiental	0.00	0.00	0.00	0.00	0.00	0.00
b2) Vivienda y Servicios a la Comunidad	0.00	0.00	0.00	0.00	0.00	0.00
b3) Salud	0.00	0.00	0.00	0.00	0.00	0.00
b4) Recreación, Cultura y Otras Manifestaciones Sociales	0.00	0.00	0.00	0.00	0.00	0.00
b5) Educación	0.00	0.00	0.00	0.00	0.00	0.00
b6) Protección Social	0.00	0.00	0.00	0.00	0.00	0.00
b7) Otros Asuntos Sociales	0.00	0.00	0.00	0.00	0.00	0.00
<b>C. Desarrollo Económico (C=c1+c2+c3+c4+c5+c6+c7+c8+c9)</b>	<b>0.00</b>	<b>0.00</b>	<b>0.00</b>	<b>0.00</b>	<b>0.00</b>	<b>0.00</b>
c1) Asuntos Económicos, Comerciales y Laborales en General	0.00	0.00	0.00	0.00	0.00	0.00
c2) Agropecuaria, Silvicultura, Pesca y Caza	0.00	0.00	0.00	0.00	0.00	0.00
c3) Combustibles y Energía	0.00	0.00	0.00	0.00	0.00	0.00
c4) Minería, Manufacturas y Construcción	0.00	0.00	0.00	0.00	0.00	0.00
c5) Transporte	0.00	0.00	0.00	0.00	0.00	0.00
c6) Comunicaciones	0.00	0.00	0.00	0.00	0.00	0.00
c7) Turismo	0.00	0.00	0.00	0.00	0.00	0.00
c8) Ciencia, Tecnología e Innovación	0.00	0.00	0.00	0.00	0.00	0.00
c9) Otras Industrias y Otros Asuntos Económicos	0.00	0.00	0.00	0.00	0.00	0.00

**SISTEMA PARA EL DESARROLLO INTEGRAL DE LA FAMILIA DEL ESTADO DE NAYARIT (a)**  
**Estado Analítico del Ejercicio del Presupuesto de Egresos Detallado - LDF**  
**Clasificación Funcional (Finalidad y Función)**  
**Del 1 de Enero al 31 de Diciembre de 2018 (b)**  
**(PESOS)**

Concepto (c)	Egresos					Subejercicio (e)
	Aprobado (d)	Ampliaciones/ (Reducciones)	Modificado	Devengado	Pagado	
<b>D. Otras No Clasificadas en Funciones Anteriores (D=d1+d2+d3+d4)</b>	0.00	0.00	0.00	0.00	0.00	0.00
d1) Transacciones de la Deuda Pública / Costo Financiero de la Deuda	0.00	0.00	0.00	0.00	0.00	0.00
d2) Transferencias, Participaciones y Aportaciones Entre Diferentes Niveles y Ordenes de Gobierno	0.00	0.00	0.00	0.00	0.00	0.00
d3) Saneamiento del Sistema Financiero	0.00	0.00	0.00	0.00	0.00	0.00
d4) Adeudos de Ejercicios Fiscales Anteriores	0.00	0.00	0.00	0.00	0.00	0.00
<b>III. Total de Egresos (III = I + II)</b>	<b>388,688,784.35</b>	<b>55,915,847.28</b>	<b>444,604,611.63</b>	<b>410,563,812.98</b>	<b>358,460,574.19</b>	<b>34,040,798.65</b>




LIC. SERGIO ARTURO GUERRERO BENITEZ  
DIRECTOR GENERAL




C.P.A. JOSE PARRA TERRIQUEZ  
SUBDIRECTOR GENERAL ADMINISTRATIVO

**SISTEMA PARA EL DESARROLLO INTEGRAL DE LA FAMILIA DEL ESTADO DE NAYARIT.**  
**Estado Analítico del Ejercicio del Presupuesto de Egresos Detallado - LDF**  
**Clasificación de Servicios Personales por Categoría**  
**Del 1 de Enero al 31 de Diciembre de 2018 (b)**  
**(PESOS)**

Concepto (c)	Egresos					Subejercicio (e)
	Aprobado (d)	Anulaciones/ (Reducciones)	Modificado	Devengado	Pagado	
<b>I. Gasto No Etiquetado (I=A+B+C+D+E+F)</b>	<b>174,810,707.11</b>	<b>46,196,064.26</b>	<b>221,006,771.37</b>	<b>217,068,806.34</b>	<b>201,887,752.58</b>	<b>3,937,965.03</b>
A. Personal Administrativo y de Servicio Público	174,810,707.11	46,196,064.26	221,006,771.37	217,068,806.34	201,887,752.58	3,937,965.03
B. Magisterio	0.00	0.00	0.00	0.00	0.00	0.00
C. Servicios de Salud (C=c1+c2)	0.00	0.00	0.00	0.00	0.00	0.00
c1) Personal Administrativo	0.00	0.00	0.00	0.00	0.00	0.00
c2) Personal Médico, Paramédico y afín	0.00	0.00	0.00	0.00	0.00	0.00
D. Seguridad Pública	0.00	0.00	0.00	0.00	0.00	0.00
E. Gastos asociados a la implementación de nuevas leyes federales o reformas a las mismas (E = e1 + e2)	0.00	0.00	0.00	0.00	0.00	0.00
e1) Nombre del Programa o Ley 1	0.00	0.00	0.00	0.00	0.00	0.00
e2) Nombre del Programa o Ley 2	0.00	0.00	0.00	0.00	0.00	0.00
F. Sentencias laborales definitivas	0.00	0.00	0.00	0.00	0.00	0.00
<b>II. Gasto Etiquetado (II=A+B+C+D+E+F)</b>	<b>0.00</b>	<b>0.00</b>	<b>0.00</b>	<b>0.00</b>	<b>0.00</b>	<b>0.00</b>
A. Personal Administrativo y de Servicio Público	0.00	0.00	0.00	0.00	0.00	0.00
B. Magisterio	0.00	0.00	0.00	0.00	0.00	0.00
C. Servicios de Salud (C=c1+c2)	0.00	0.00	0.00	0.00	0.00	0.00
c1) Personal Administrativo	0.00	0.00	0.00	0.00	0.00	0.00
c2) Personal Médico, Paramédico y afín	0.00	0.00	0.00	0.00	0.00	0.00
D. Seguridad Pública	0.00	0.00	0.00	0.00	0.00	0.00
E. Gastos asociados a la implementación de nuevas leyes federales o reformas a las mismas (E = e1 + e2)	0.00	0.00	0.00	0.00	0.00	0.00
e1) Nombre del Programa o Ley 1	0.00	0.00	0.00	0.00	0.00	0.00
e2) Nombre del Programa o Ley 2	0.00	0.00	0.00	0.00	0.00	0.00
F. Sentencias laborales definitivas	0.00	0.00	0.00	0.00	0.00	0.00
<b>III. Total del Gasto en Servicios Personales (III = I + II)</b>	<b>174,810,707.11</b>	<b>46,196,064.26</b>	<b>221,006,771.37</b>	<b>217,068,806.34</b>	<b>201,887,752.58</b>	<b>3,937,965.03</b>

  
**L.C. SERGIO ARTURO GUERRERO BENITEZ**  
**DIRECTOR GENERAL SEDIF**

  
**C.P. JOSE PARRA TERRIQUEZ**  
**SUBDIRECTOR GENERAL ADMINISTRATIVO**

**SISTEMA PARA EL DESARROLLO INTEGRAL DE LA FAMILIA DEL ESTADO NAYARIT**  
**CENTRO DE REHABILITACION Y EDUCACION ESPECIAL**  
**ESTADO DE FLUJO OPERACIONAL**  
**DEL 01 DE OCTUBRE AL 31 DE DICIEMBRE DE 2018**

**DISPONIBILIDAD AL 01 DE OCTUBRE DE 2018**

INGRESOS Y OTROS BENEFICIOS	\$	175,693.82
IMPUESTOS		0.00
DERECHOS		0.00
PRODUCTOS DE TIPO CORRIENTE		0.00
APROVECHAMIENTOS DE TIPO CORRIENTE		0.00
INGRESOS POR VENTA DE BIENES Y SERVICIOS		210,338.00
TRANSFERENCIAS, ASIGNACIONES, SUBSIDIOS Y OTRAS AYUDAS		505,972.97
OTROS INGRESOS Y BENEFICIOS VARIOS		716,210.97
<b>TOTAL INGRESOS Y OTROS BENEFICIOS</b>	<b>\$</b>	<b>891,904.89</b>

**GASTOS Y OTRAS PÉRDIDAS**


SERVICIOS PERSONALES	\$	402,390.23
MATERIALES Y SUMINISTROS		253,629.04
SERVICIOS GENERALES		347,853.08
TRANSFERENCIAS INTERINAS Y ASIGNACIONES AL SECTOR PÚBLICO		0.00
TRANSFERENCIAS AL RESTO DEL SECTOR PÚBLICO		0.00
AYUDAS SOCIALES		0.00
PENSIONES Y JUBILACIONES		0.00
DONATIVOS		0.00
PARTICIPACIONES		0.00
APORTACIONES		0.00
CONVENIOS		0.00
INTERESES DE LA DEUDA PÚBLICA		0.00
COSTO POR COBERTURAS		0.00
OTROS GASTOS		24,196.26
<b>DISPONIBILIDAD AL 31 DE DICIEMBRE DE 2018</b>	<b>\$</b>	<b>1,028,008.61</b>
		<u>135,104.02</u>

**INTEGRACIÓN DE DISPONIBILIDAD AL 31 DE DICIEMBRE DE 2018**  
**CUENTAS DE BALANCE DEUDORAS**

EFFECTIVO	0.00	
BANCOS/TESORERIA	43,225.06	
DEPOSITO DE FONDOS DE TERCEROS EN GARANTIA	5,250.00	
OTROS EFECTIVOS Y EQUIVALENTES	0.00	
CUENTAS POR COBRAR A CORTO PLAZO	\$ 44,084.00	
DEUDORES DIVERSOS POR COBRAR A CORTO PLAZO	0.00	
OTROS DERECHOS A RECIBIR EFECTIVO O EQUIVALENTES A CORTO PLAZO	157.83	
PRETAMOS OTORGADOS A CORTO PLAZO	0.00	
DERECHOS A RECIBIR BIENES Y SERVICIOS	0.00	
VALORES EN GARANTÍA	0.00	
FIDEICOMISOS, MANDATOS Y CONTRATOS ANALÓGOS	0.00	
PARTICIPACIONES Y APORTACIONES DE CAPITAL	0.00	
TERRENOS	0.00	
VIVIENDAS	0.00	
EDIFICIOS NO HABITACIONALES	0.00	
CONSTRUCCIONES EN PROCESO EN BIENES DE DOMINIO PÚBLICO	0.00	
CONSTRUCCIONES EN PROCESO EN BIENES PROPIOS	0.00	
MOBILIARIO Y EQUIPO DE ADMINISTRACIÓN	1,194,221.72	
MOBILIARIO Y EQUIPO EDUCACIONAL Y RECREATIVO	7,240.72	
EQUIPO E INSTRUMENTAL MÉDICO Y DE LABORATORIO	42,664.49	
VEHÍCULOS Y EQUIPO DE TRANSPORTE	0.00	
EQUIPO DE DEFENSA Y SEGURIDAD	0.00	
MAQUINARIA, OTROS EQUIPOS Y HERRAMIENTAS	188,062.21	
COLECCIONES, OBRAS DE ARTE Y OBJETOS VALIOSOS	0.00	
SOFTWARE	0.00	
LICENCIAS	0.00	
DEPRECIACIÓN ACUMULADA DE BIENES INMUEBLES	0.00	
DEPRECIACIÓN ACUMULADA DE BIENES MUEBLES	0.00	
<b>CUENTAS DE BALANCE ACREEDORAS</b>	<b>\$</b>	<b>482,904.83</b>
SERVICIOS PERSONALES POR PAGAR A CORTO PLAZO	50465.32	
PROVEEDORES POR PAGAR A CORTO PLAZO	0.00	
CONTRATISTAS POR OBRAS PÚBLICAS POR PAGAR A CORTO PLAZO	0.00	
PARTICIPACIONES Y APORTACIONES POR PAGAR A CORTO PLAZO	0.00	
TRANSFERENCIAS OTORGADAS POR PAGAR A CORTO PLAZO	0.00	
RETENCIONES Y CONTRIBUCIONES POR PAGAR A CORTO PLAZO	28,979.59	
DEVOLUCIONES DE LA LEY DE INGRESOS POR PAGAR A CORTO PLAZO	0.00	
OTRAS CUENTAS POR PAGAR A CORTO PLAZO	1,000.02	
PORCIÓN A CORTO PLAZO DE LA DEUDA PÚBLICA INTERNA	0.00	

FONDOS EN GARANTÍA A CORTO PLAZO  
OTROS PASIVOS CIRCULANTES  
ACTUALIZACIÓN DE LA HACIENDA PÚBLICA /PATRIMONIO  
RESULTADOS DE EJERCICIOS ANTERIORES  
RESULTADO DEL EJERCICIO

0.00	
0.00	
657,922.01	
<u>(119,228.09)</u>	
	<u>619,008.85</u>
	<u>\$ 136,104.02</u>



LIC. SERGIO ARTURO GUERRERO BENITEZ  
DIRECTOR GENERAL DE DIF MAYARIT



L.A. TERESITA GRANADOS JIMENEZ  
SUBDIRECTORA DEL CENTRO DE REHABILITACION  
DE EDUCACION ESPECIAL, TEPEC, MAYARIT

**SISTEMA PAR EL DESARROLLO INTEGRAL DE LA FAMILIA DEL ESTADO  
DE NAYARIT**

**CENTRO DE REHABILITACION Y EDUCACIÓN ESPECIAL**

**1.- INFORMES DE AVANCE DE GESTION FINANCIERA CORRESPONDIENTE  
AL CUARTO TRIMESTRE DE 2018 (OCTUBRE -DICIEMBRE).**

**A).- DOCUMENTACIÓN E INFORMACIÓN.**

**LA DOCUMENTACIÓN QUE CONFORMA LOS INFORMES DE AVANCE DE GESTION FINANCIERA DE ESTE TRIMESTRE ES LA SIGUIENTE:**

**I.- SE ENVIA EL FLUJO OPERACIONAL DE LOS INGRESOS Y EGRESOS DEL TRIMESTRE QUE SE INFORMA (ANEXO).**


**II.- SE ANEXA EL REPORTE DEL AVANCE DE CUMPLIMIENTO DEL PROGRAMA INSTITUCIONAL (MATRIZ DE INDICADORES DE RESULTADOS -MIR-), MISMO QUE OPORTUNAMENTE SE INFORMA A LA SECRETARIA DE PLANEACION, PROGRAMACION Y PRESUPUESTO, CORRESPONDIENTE A ESTE TRIMESTRE.**


**III.- EL BALANCE PRESUPUESTARIO DE RECURSO DISPONIBLE A QUE HACE REFERENCIA LA LEY DE DISCIPLINA FINANCIERA DE LAS ENTIDADES FEDERATIVAS Y MUNICIPIOS PRESENTA SALDO NEGATIVO EN EL TRIMESTRE, YA QUE QUEDARON PROVISIONADOS GASTOS DEL CAPITULO 1000 (SEGUNDA PARTE DE AGUINALDO).**

**IV.- LA INSTITUCION NO REALIZA OBRA PUBLICA, POR LO TANTO ESTE PUNTO NO APLICA.**

**V.- EN LO QUE SE REFIERE A ESTE PUNTO, LA INSTITUCION NO HA AUMENTADO LOS GASTOS, SINO QUE PARA EL EJERCICIO DE ESTOS SE APEGA A LO ESTIPULADO EN EL PRESUPUESTO DE EGRESOS APROBADO Y PUBLICADO EN EL PERIODICO OFICAL DE GOBERNO DEL ESTADO Y QUE SOLO APLICA PARA EL GASTO NO ETIQUETADO. NO SE TIENE GASTO ETIQUETADO.**

**VI.- NO SE CUENTA CON CONVENIOS EN MATERIA DE DEUDA GARANTIZADA. NO APLICA**

  
LIC. SERGIO ARTURO GUERRERO BENITEZ  
DIRECTOR GENERAL DE DIF NAYARIT

  
L.A. TERESA GRANADOS JIMENEZ  
SUBDIRECTORA DEL CENTRO DE REHABILITACION  
DE EDUCACION ESPECIAL  
TEPIC, NAYARIT

GOBIERNO DEL ESTADO DE NAYARIT  
PRESUPUESTO BASE DE EGRESOS EN RESULTADOS  
REPORTE DE AVANCES DE LA MATRIZ DE INDICADORES PARA RESULTADOS (MIR) 2016

Centro de Rehabilitación y Educación Especial (CREE)  
NÚMERO (041)

CÓDIGO	DESCRIPCIÓN	ESTADO				TOTAL
		16	17	18	19	
1000	ATENCIÓN A PERSONAS CON CAPACIDADES DIFERENTES					
TOTAL						

CÓDIGO	DESCRIPCIÓN	ESTADO				TOTAL
		16	17	18	19	
1000	ATENCIÓN A PERSONAS CON CAPACIDADES DIFERENTES					
TOTAL						

CÓDIGO	DESCRIPCIÓN	FORMULA	AVANCES				TOTAL
			16	17	18	19	
1000	ATENCIÓN A PERSONAS CON CAPACIDADES DIFERENTES						
TOTAL							

CÓDIGO	DESCRIPCIÓN	FORMULA	AVANCES	COMENTARIO			
				16	17	18	19
1000	ATENCIÓN A PERSONAS CON CAPACIDADES DIFERENTES						
TOTAL							

CÓDIGO	DESCRIPCIÓN	FORMULA	AVANCES	COMENTARIO			
				16	17	18	19
1000	ATENCIÓN A PERSONAS CON CAPACIDADES DIFERENTES						
TOTAL							

08-018-19  
C.P. YENNY TABARIN GARCIA FIGUEROA  
15/04/2016 ADMINISTRATIVO

A. TAREA QUINCUAGÉSIMA  
SUBDIRECCIÓN DE ASESORIA

Nota: Tener las celdas indicadas con:



GOBIERNO DEL ESTADO DE NAVARRA  
PRESUPUESTO DE GASTOS DEL ESTADO DE NAVARRA 2018  
PRESUPUESTO BÁSICO EN RESULTADOS  
REPORTE DE AVANCES DE LA MATRIZ DE INDICADORES PARA RESULTADOS (MIR) 2018

DIRIGENCIA: Centro de Rehabilitación y Educación Especial (CREEE) MIRA (Código 1)

INDICADOR	UNIDAD DE MEDIDA	VALOR PRESUPUESTADO	VALOR REALIZADO	AVANCE (%)
ATENCIÓN A PERSONAS CON CAPACIDADES DIFERENTES	Atención	8.817,200.00	8.817,200.00	100%
Atención a personas con discapacidad	Atención	8.817,200.00	8.817,200.00	100%

NOTA: MONITOR EJERCIDO AL TERCER TRIMESTRE QUE SE REPORTA

INDICADOR	UNIDAD DE MEDIDA	VALOR PRESUPUESTADO	VALOR REALIZADO	AVANCE (%)
Atención a personas con discapacidad	Atención	8.817,200.00	8.817,200.00	100%

INDICADOR	UNIDAD DE MEDIDA	VALOR PRESUPUESTADO	VALOR REALIZADO	AVANCE (%)	INDICADOR	UNIDAD DE MEDIDA	VALOR PRESUPUESTADO	VALOR REALIZADO	AVANCE (%)
Contribuir a mejorar la calidad de vida de las personas con discapacidad	Porcentaje de personas con discapacidad tipo de rehabilitación de Pacientes / N. de Pacientes (N. de Pacientes atendidos) * 100	20.73%	899	8.00%	Atención a personas con discapacidad	Atención	8.817,200.00	8.817,200.00	100%
Mide la atención médica y farmacológica para mejorar la calidad de vida de las personas con algún tipo de discapacidad	Supervisión y manejo óptimo de agendas de citas médicas y del adiccionado	N. de Pacientes rehabilitados	899	8.00%	Atención a personas con discapacidad	Atención	8.817,200.00	8.817,200.00	100%
Porcentaje de tratamientos de los pacientes de discapacidad a través del tratamiento integral de los pacientes	Supervisión y manejo óptimo de agendas de citas médicas y del adiccionado	N. de Pacientes rehabilitados	899	8.00%	Atención a personas con discapacidad	Atención	8.817,200.00	8.817,200.00	100%
Porcentaje de cumplimiento de atención para las personas con discapacidad	Operación y cumplimiento de los programas con un margen de excelencia en el Centro	N. de Pacientes cumplidos	7	79%	Atención a personas con discapacidad	Atención	8.817,200.00	8.817,200.00	100%
Porcentaje de cumplimiento de atención para las personas con discapacidad	Operación y cumplimiento de los programas con un margen de excelencia en el Centro	N. de Pacientes cumplidos	7	79%	Atención a personas con discapacidad	Atención	8.817,200.00	8.817,200.00	100%

Proyecto de Rehabilitación y Educación Especial (PREE) MIRA (Código 1)

Atención a personas con discapacidad

Atención a personas con discapacidad

Atención a personas con discapacidad

Atención a personas con discapacidad

Atención Médica Adecuada	Porcentaje de Consulta Médica de Especialidad	Mide la atención médica otorgada con capacidad de	(Total de consultas médicas otorgadas / Total de consultas médicas de especialidad * 100)	Gestión	"Superación y manejo óptimo de agendas de atención de pacientes con capacidad de atención socioeconómica del solicitante."	2017	87,0%	8,734	2,138	2,245	99%	99%	8,654	8,654	8,654
Estudios de Apoyo Diagnóstico realizados	Porcentaje de Mide los Estudios de Apoyo Diagnóstico realizados necesarios para el diagnóstico de los pacientes	de estudio de apoyo diagnóstico con capacidad de	(Total de estudios de apoyo diagnóstico de estudios de apoyo diagnóstico con capacidad de * 100)	Gestión	"Funcionamiento óptimo del equipo de diagnóstico de imágenes e inyección de contraste para diagnóstico de pacientes con capacidad de"	2017	109%	1,750	416	446	99%	99%	1,750	1,750	1,750
Atención Paramédica (Psicología, Trabajo Social, Odontología, CTA)	Mide la atención paramédica otorgada	(Total de atenciones paramédicas otorgadas / Total de atenciones paramédicas con capacidad de otorgar * 100)	"Comparación y permanencia de usuarios y familiares de capacidad socioeconómica del usuario."	Gestión	"Comparación y permanencia de usuarios y familiares de capacidad socioeconómica del usuario."	2017	83%	17,700	7,427	3,629	100%	100%	17,700	17,717	17,717
Suministro de labor para las personas con discapacidad	Porcentaje de Personas con discapacidad para el empleo	Mide la inclusión laboral para las personas con discapacidad que solicitan la inclusión a la	"Bolsa de trabajo para discapacidad, suficiente oferta de capacitación."	Gestión	"Bolsa de trabajo para discapacidad, suficiente oferta de capacitación."	2017	56%	19	2	6	95%	95%	20	20	20
Atención educativa integral a las personas con discapacidad	Porcentaje de Personas con discapacidad educativa	(Total de personas incluidas en espacios educativos para personas con discapacidad que solicitan la inclusión a la capacitación) * 100	"Simulaciones de personas con discapacidad y docentes."	Gestión	"Simulaciones de personas con discapacidad y docentes."	2017	74%	183	34	56	93%	93%	183	183	183
Atención Médica Adecuada	Porcentaje de Consulta Médica de Especialidad	Mide la atención médica otorgada con capacidad de	(Total de consultas médicas otorgadas / Total de consultas médicas de especialidad * 100)	Gestión	"Atención oportuna a pacientes de nuevo ingreso. Depuración de listas de espera."	2018	97,0%	8,560	4,421	4,546	97%	97%	8,693	8,693	8,693
Estudios de Apoyo Diagnóstico realizados	Porcentaje de Mide los Estudios de Apoyo Diagnóstico realizados necesarios para el diagnóstico de los pacientes	de estudio de apoyo diagnóstico con capacidad de	(Total de estudios de apoyo diagnóstico de estudios de apoyo diagnóstico con capacidad de * 100)	Gestión	"Alta demanda de estudios de apoyo diagnóstico para el tratamiento de pacientes."	2018	100%	1,784	1,346	1,789	100%	100%	1,784	1,789	1,789
Atención Paramédica (Psicología, Trabajo Social, Odontología, CTA)	Mide la atención paramédica otorgada	(Total de atenciones paramédicas otorgadas / Total de atenciones paramédicas con capacidad de otorgar * 100)	"Cambio en el modelo de atención, ingreso y derivación de pacientes con vestipos educativos."	Gestión	"Cambio en el modelo de atención, ingreso y derivación de pacientes con vestipos educativos."	2018	82%	16,239	7,427	3,629	100%	100%	17,700	17,717	17,717
Atención Médica Adecuada	Porcentaje de Consulta Médica de Especialidad	Mide la atención médica otorgada con capacidad de	(Total de consultas médicas otorgadas / Total de consultas médicas de especialidad * 100)	Gestión	"Atención oportuna a pacientes de nuevo ingreso. Depuración de listas de espera."	2019	97%	8,560	4,421	4,546	97%	97%	8,693	8,693	8,693
Estudios de Apoyo Diagnóstico realizados	Porcentaje de Mide los Estudios de Apoyo Diagnóstico realizados necesarios para el diagnóstico de los pacientes	de estudio de apoyo diagnóstico con capacidad de	(Total de estudios de apoyo diagnóstico de estudios de apoyo diagnóstico con capacidad de * 100)	Gestión	"Alta demanda de estudios de apoyo diagnóstico para el tratamiento de pacientes."	2019	100%	1,784	1,346	1,789	100%	100%	1,784	1,789	1,789
Atención Paramédica (Psicología, Trabajo Social, Odontología, CTA)	Mide la atención paramédica otorgada	(Total de atenciones paramédicas otorgadas / Total de atenciones paramédicas con capacidad de otorgar * 100)	"Cambio en el modelo de atención, ingreso y derivación de pacientes con vestipos educativos."	Gestión	"Cambio en el modelo de atención, ingreso y derivación de pacientes con vestipos educativos."	2019	82%	16,239	7,427	3,629	100%	100%	17,700	17,717	17,717
Atención Médica Adecuada	Porcentaje de Consulta Médica de Especialidad	Mide la atención médica otorgada con capacidad de	(Total de consultas médicas otorgadas / Total de consultas médicas de especialidad * 100)	Gestión	"Atención oportuna a pacientes de nuevo ingreso. Depuración de listas de espera."	2018	97%	8,560	4,421	4,546	97%	97%	8,693	8,693	8,693
Estudios de Apoyo Diagnóstico realizados	Porcentaje de Mide los Estudios de Apoyo Diagnóstico realizados necesarios para el diagnóstico de los pacientes	de estudio de apoyo diagnóstico con capacidad de	(Total de estudios de apoyo diagnóstico de estudios de apoyo diagnóstico con capacidad de * 100)	Gestión	"Alta demanda de estudios de apoyo diagnóstico para el tratamiento de pacientes."	2018	100%	1,784	1,346	1,789	100%	100%	1,784	1,789	1,789
Atención Paramédica (Psicología, Trabajo Social, Odontología, CTA)	Mide la atención paramédica otorgada	(Total de atenciones paramédicas otorgadas / Total de atenciones paramédicas con capacidad de otorgar * 100)	"Cambio en el modelo de atención, ingreso y derivación de pacientes con vestipos educativos."	Gestión	"Cambio en el modelo de atención, ingreso y derivación de pacientes con vestipos educativos."	2018	82%	16,239	7,427	3,629	100%	100%	17,700	17,717	17,717



**SISTEMA PARA EL DESARROLLO INTEGRAL DE LA FAMILIA DEL ESTADO DE NAYARIT**



**CENTRO DE REHABILITACION Y EDUCACION ESPECIAL**

Estado de Situación Financiera al 31 de Diciembre de 2018

2018

ACTIVO		ACTIVO CIRCULANTE	
ACTIVO CIRCULANTE	\$2,696.89	ACTIVO CIRCULANTE	\$2,696.89
EFFECTIVO Y EQUIVALENTES	\$48,632.89	BIENES DERIVADOS DE EMBARGOS, DECOMISOS,	\$0.00
EFFECTIVO	\$0.00	Adquisición con Fondos de Terceros.	\$0.00
BANCOS/TESORERÍA	\$43,225.06	<b>Total de Activos Circulantes</b>	<b>\$2,696.89</b>
BANCOS/DEPENENCIAS Y OTROS	\$0.00	ACTIVO NO CIRCULANTE	\$390,207.94
INVERSIONES TEMPORALES (HASTA 3 MESES)	\$0.00	INVERSIONES A LARGO PLAZO	\$0.00
FONDOS CON AFECTACIÓN ESPECÍFICA	\$0.00	INVERSIONES A LARGO PLAZO	\$0.00
DEPÓSITOS DE FONDOS DE TERCEROS EN GARANTÍA Y/O ADMINISTRACIÓN	\$5,250.00	INVERSIONES A LARGO PLAZO	\$0.00
OTROS EFECTIVOS Y EQUIVALENTES	\$157.83	TÍTULOS Y VALORES A LARGO PLAZO	\$0.00
DERECHOS A RECIBIR EFECTIVO O EQUIVALENTES	\$44,064.00	FIDELICOMISOS, MANDATOS Y CONTRATOS ANALÓGOS	\$0.00
INVERSIONES FINANCIERAS DE CORTO PLAZO	\$0.00	PARTICIPACIONES Y APORTACIONES A CAPITAL	\$0.00
CUENTAS POR COBRAR A CORTO PLAZO	\$44,064.00	DERECHOS A RECIBIR EFECTIVO O EQUIVALENTES A LARGO PLAZO	\$0.00
DEUDORES DIVERSOS POR COBRAR A CORTO PLAZO	\$0.00	PLAZO	\$0.00
DEUDORES DIVERSOS POR COBRAR A CORTO PLAZO	\$0.00	DOCUMENTOS POR COBRAR A LARGO PLAZO	\$0.00
DEUDORES POR RECUPERAR A CORTO PLAZO	\$0.00	DEUDORES DIVERSOS A LARGO PLAZO	\$0.00
DEUDORES POR RECUPERAR A CORTO PLAZO	\$0.00	DEUDORES DIVERSOS A LARGO PLAZO	\$0.00
PRESTAMOS OTORGADOS A CORTO PLAZO	\$0.00	INGRESOS POR RECUPERAR A LARGO PLAZO	\$0.00
PRESTAMOS OTORGADOS A LARGO PLAZO	\$0.00	PRESTAMOS OTORGADOS A LARGO PLAZO	\$0.00
OTROS DERECHOS A RECIBIR EFECTIVO O EQUIVALENTES	\$0.00	OTROS DERECHOS A RECIBIR EFECTIVO O	\$0.00
A CORTO PLAZO	\$0.00	EQUIVALENTES A LARGO PLAZO	\$0.00
DERECHOS A RECIBIR BIENES O SERVICIOS	\$0.00	BIENES INMUEBLES, INFRAESTRUCTURA Y CONSTRUCCIONES EN	\$0.00
ANTICIPA A PROVEEDORES POR ADQUISICIÓN DE BIENES Y	\$0.00	PROCESO	\$0.00
PRESTACIÓN DE SERVICIOS A CORTO PLAZO	\$0.00	TERRENOS	\$0.00
ANTICIPA A PROVEEDORES POR ADQUISICIÓN DE BIENES	\$0.00	VIVIENDAS	\$0.00
INMUEBLES A CORTO PLAZO	\$0.00	EDIFICIOS NO HABITACIONALES	\$0.00
INMUEBLES Y MUEBLES POR ADQUISICIÓN DE BIENES	\$0.00	INFRAESTRUCTURA	\$0.00
ANTICIPA A PROVEEDORES POR OBRAS PÚBLICAS A	\$0.00	CONSTRUCCIONES EN PROCESO EN BIENES DE	\$0.00
CORTO PLAZO	\$0.00	DOMINIO PÚBLICO	\$0.00
OTROS DERECHOS A RECIBIR BIENES O SERVICIOS A	\$0.00	CONSTRUCCIONES EN PROCESO EN BIENES PROPIOS	\$0.00
CORTO PLAZO	\$0.00	OTROS BIENES INMUEBLES	\$0.00
INVENTARIO DE MERCANCIAS PARA VENTA	\$0.00	BIENES MUEBLES	\$1,432,189.14
INVENTARIO DE MERCANCIAS TERMINADAS	\$0.00	MOBILIARIO Y EQUIPO DE ADMINISTRACIÓN	\$1,194,221.72
INVENTARIO DE MERCANCIAS EN PROCESO DE	\$0.00	MOBILIARIO Y EQUIPO EDUCACIONAL Y RECREATIVO	\$7,240.72
ELABORACIÓN	\$0.00	EQUIPO E INSTRUMENTAL MÉDICO Y DE LABORATORIO	\$42,664.49
SUMINISTROS PARA PRODUCCIÓN	\$0.00	VEHÍCULOS Y EQUIPO DE TRANSPORTE	\$0.00
ALMACÉN DE MATERIALES Y SUMINISTROS DE CONSUMO	\$0.00	EQUIPO DE DEFENSA Y SEGURIDAD	\$0.00
ESTIMACIÓN POR PÉRDIDA O DETERIORO DE ACTIVOS CIRCULANTES	\$0.00	MAQUINARIA, OTROS EQUIPOS Y HERRAMIENTAS	\$188,062.21
ESTIMACIONES PARA CUENTAS A RECIBIR INCOBRABLES POR	\$0.00	COLECCIONES, OBRAS DE ARTE Y OBJETOS VALIOSOS	\$0.00
DERECHOS A RECIBIR EFECTIVO O EQUIVALENTES	\$0.00	ACTIVOS BIOLÓGICOS	\$0.00
ESTIMACIÓN POR DETERIORO DE INVENTARIOS	\$0.00		

*[Handwritten signature]*

*[Handwritten mark]*



ACTIVOS INTANGIBLES	\$0.00	PASIVO	\$80,444.93
SOFTWARE	\$0.00	PASIVO CIRCULANTE	\$80,444.93
PATENTES, MARCAS Y DERECHOS	\$0.00	CUENTAS POR PAGAR A CORTO PLAZO	\$50,465.32
CONCESIONES Y FRANQUICIAS	\$0.00	SERVICIOS PERSONALES POR PAGAR A CORTO PLAZO	\$50,465.32
LICENCIAS	\$0.00	CORTO PLAZO	\$0.00
OTROS ACTIVOS INTANGIBLES	\$0.00	PROVEEDORES POR PAGAR A CORTO PLAZO	\$0.00
		CONTRATISTAS POR OBRAS PUBLICAS	\$0.00
DEPRECIACIÓN, DETERIORO Y AMORTIZACIÓN ACUMULADA DE BIENES	-\$1,041,981.20	PARTICIPACIONES Y APORTACIONES POR PAGAR A CORTO PLAZO	\$0.00
DEPRECIACIÓN ACUMULADA DE BIENES INMUEBLES	\$0.00	TRANSFERENCIAS OTORGADAS POR PAGAR A CORTO PLAZO	\$0.00
DEPRECIACIÓN ACUMULADA DE INFRAESTRUCTURA	\$0.00	INTERESES, COMISIONES Y OTROS GASTOS DE LA PLAZO	\$0.00
DEPRECIACIÓN ACUMULADA DE BIENES MUEBLES	-\$1,041,981.20	DEUDA PÚBLICA POR PAGAR A CORTO PLAZO	\$28,979.59
DETERIORO ACUMULADO DE ACTIVOS BIOLÓGICOS	\$0.00	DEVOLUCIONES DE LA LEY DE INGRESOS POR PAGAR A CORTO PLAZO	\$0.00
AMORTIZACIÓN ACUMULADA DE ACTIVOS INTANGIBLES	\$0.00	OTRAS CUENTAS POR PAGAR A CORTO PLAZO	\$1,000.02
ACTIVOS DIFERIDOS	\$0.00	DOCUMENTOS POR PAGAR A CORTO PLAZO	\$0.00
ESTUDIOS, FORMULACIÓN Y EVALUACIÓN DE PROYECTOS	\$0.00	DOCUMENTOS COMERCIALES POR PAGAR A CORTO PLAZO	\$0.00
DERECHOS SOBRE BIENES EN RÉGIMEN DE ARRENDAMIENTO FINANCIERO	\$0.00	PÚBLICAS POR PAGAR A CORTO PLAZO	\$0.00
GASTOS PAGADOS POR ADELANTADO A LARGO PLAZO	\$0.00	OTROS DOCUMENTOS POR PAGAR A CORTO PLAZO	\$0.00
ANTICIPOS A LARGO PLAZO	\$0.00	PORCIÓN A CORTO PLAZO DE LA DEUDA PÚBLICA A LARGO PLAZO	\$0.00
BENEFICIOS AL RETIRO DE EMPLEADOS PAGADOS POR ADELANTADO	\$0.00	PORCIÓN A CORTO PLAZO DE LA DEUDA PÚBLICA INTERNA	\$0.00
OTROS ACTIVOS DIFERIDOS	\$0.00	PORCIÓN A CORTO PLAZO DE LA DEUDA PÚBLICA EXTERNA	\$0.00
ESTIMACIÓN POR PÉRDIDA O DETERIORO DE ACTIVOS NO CIRCULANTES	\$0.00	TÍTULOS Y VALORES A CORTO PLAZO	\$0.00
ESTIMACIONES POR PÉRDIDA DE CUENTAS INCORRIBLES	\$0.00	TÍTULOS Y VALORES DE LA DEUDA PÚBLICA INTERNA A CORTO PLAZO	\$0.00
DE DEUDORES DIVERSOS POR COBRAR A LARGO PLAZO	\$0.00	TÍTULOS Y VALORES DE LA DEUDA PÚBLICA EXTERNA A CORTO PLAZO	\$0.00
ESTIMACIONES POR PÉRDIDA DE CUENTAS INCORRIBLES	\$0.00	INGRESOS COBRADOS POR ADELANTADO A CORTO PLAZO	\$0.00
DE INGRESOS POR COBRAR A LARGO PLAZO	\$0.00	INGRESOS COBRADOS POR ADELANTADO A CORTO PLAZO	\$0.00
ESTIMACIONES POR PÉRDIDA DE CUENTAS INCORRIBLES	\$0.00	INTERESES COBRADOS POR ADELANTADO A CORTO PLAZO	\$0.00
DE PRESTAMOS OTORGADOS A LARGO PLAZO	\$0.00	OTROS PASIVOS DIFERIDOS A CORTO PLAZO	\$0.00
ESTIMACIONES POR PÉRDIDA DE OTRAS CUENTAS INCORRIBLES A LARGO PLAZO	\$0.00	FONDOS EN CONCESIÓN	\$0.00
BIENES EN ARRENDAMIENTO FINANCIERO	\$0.00	BIENES EN CONCESIÓN	\$0.00
BIENES EN COMODATO	\$0.00	BIENES EN ARRENDAMIENTO FINANCIERO	\$0.00
Total de Activos No Circulantes	\$390,207.94	Total de Activos No Circulantes	\$390,207.94
Total de Activos	\$482,904.83	Total de Activos	\$482,904.83
PROVISIÓN PARA DEMANDAS Y JUICIOS A CORTO PLAZO	\$0.00	ADMINISTRACIÓN A CORTO PLAZO	\$0.00
		VALORES Y BIENES EN GARANTÍA A CORTO PLAZO	\$0.00
		OTROS FONDOS DE TERCEROS EN GARANTÍA Y/O ANÁLOGOS A CORTO PLAZO	\$0.00
		FONDOS DE FIDEICOMISOS, MANDATOS Y CONTRATOS	\$0.00
		FONDOS CONTINGENTES A CORTO PLAZO	\$0.00
		FONDOS EN ADMINISTRACIÓN A CORTO PLAZO	\$0.00
		FONDOS EN GARANTÍA A CORTO PLAZO	\$0.00
		OTROS PASIVOS DIFERIDOS A CORTO PLAZO	\$0.00
		PROVISIONES A CORTO PLAZO	\$0.00

*[Handwritten signature]*

*[Handwritten mark]*



CENTRO DE REHABILITACION Y EDUCACION ESPECIAL

Estado de Situación Financiera al 31 de Diciembre de 2018

PASIVO NO CIRCULANTE		PASIVO NO CIRCULANTE	
PROVISIÓN PARA DEMANDAS Y JUICIOS A CORTO PLAZO	\$0.00	PROVISIÓN PARA DEMANDAS Y JUICIOS A CORTO PLAZO	\$0.00
OTRAS PROVISIONES A CORTO PLAZO	\$0.00	OTRAS PROVISIONES A CORTO PLAZO	\$0.00
OTROS PASIVOS A CORTO PLAZO	\$0.00	OTROS PASIVOS A CORTO PLAZO	\$0.00
INGRESOS POR CLASIFICAR	\$0.00	INGRESOS POR CLASIFICAR	\$0.00
RECAUDACIÓN POR PARTICIPAR	\$0.00	RECAUDACIÓN POR PARTICIPAR	\$0.00
OTROS PASIVOS CIRCULANTES	\$0.00	OTROS PASIVOS CIRCULANTES	\$0.00
<b>Total de Pasivos Circulantes</b>	<b>\$80,444.93</b>	<b>Total de Pasivos Circulantes</b>	<b>\$80,444.93</b>
APORTACIONES	\$0.00	HACIENDA PÚBLICA/ PATRIMONIO	\$80,444.93
DONACIONES DE CAPITAL	\$0.00	HACIENDA PÚBLICA/ PATRIMONIO CONTRIBUIDO	\$657,792.01
ACTUALIZACIÓN DE LA HACIENDA PÚBLICA/PATRIMONIO	\$0.00	APORTACIONES	\$0.00
HACIENDA PÚBLICA/ PATRIMONIO GENERADO	-\$255,332.11	DONACIONES DE CAPITAL	\$0.00
RESULTADOS DEL EJERCICIO (AHORRO/ DESAHORRO)	-\$136,104.02	ACTUALIZACIÓN DE LA HACIENDA PÚBLICA/PATRIMONIO	\$657,792.01
RESULTADOS DE EJERCICIOS ANTERIORES	-\$119,228.09	HACIENDA PÚBLICA/ PATRIMONIO GENERADO	-\$255,332.11
REVALUOS	\$0.00	RESULTADOS DEL EJERCICIO (AHORRO/ DESAHORRO)	-\$136,104.02
REVALUO DE BIENES INMUEBLES	\$0.00	RESULTADOS DE EJERCICIOS ANTERIORES	-\$119,228.09
REVALUO DE BIENES MUEBLES	\$0.00	REVALUOS	\$0.00
REVALUO DE BIENES INTANGIBLES	\$0.00	REVALUO DE BIENES INMUEBLES	\$0.00
OTROS REVALUOS	\$0.00	REVALUO DE BIENES MUEBLES	\$0.00
LARGO PLAZO	\$0.00	REVALUO DE BIENES INTANGIBLES	\$0.00
TÍTULOS Y VALORES DE LA DEUDA PÚBLICA EXTERNA A	\$0.00	OTROS REVALUOS	\$0.00
LARGO PLAZO	\$0.00	LARGO PLAZO	\$0.00
PRESTAMOS DE LA DEUDA PÚBLICA INTERNA POR PAGAR A	\$0.00	TÍTULOS Y VALORES DE LA DEUDA PÚBLICA EXTERNA A	\$0.00
LARGO PLAZO	\$0.00	LARGO PLAZO	\$0.00
PRESTAMOS DE LA DEUDA PÚBLICA INTERNA POR PAGAR A	\$0.00	PRESTAMOS DE LA DEUDA PÚBLICA INTERNA POR PAGAR A	\$0.00
LARGO PLAZO	\$0.00	LARGO PLAZO	\$0.00
PRESTAMOS DE LA DEUDA PÚBLICA EXTERNA POR PAGAR	\$0.00	PRESTAMOS DE LA DEUDA PÚBLICA EXTERNA POR PAGAR	\$0.00
LARGO PLAZO	\$0.00	LARGO PLAZO	\$0.00
ARRENDAMIENTO FINANCIERO POR PAGAR A LARGO PLAZO	\$0.00	ARRENDAMIENTO FINANCIERO POR PAGAR A LARGO PLAZO	\$0.00
PASIVOS DIFERIDOS A LARGO PLAZO	\$0.00	PASIVOS DIFERIDOS A LARGO PLAZO	\$0.00
CRÉDITOS DIFERIDOS A LARGO PLAZO	\$0.00	CRÉDITOS DIFERIDOS A LARGO PLAZO	\$0.00
INTERESES COBRADOS POR ADELANTADO A LARGO PLAZO	\$0.00	INTERESES COBRADOS POR ADELANTADO A LARGO PLAZO	\$0.00
OTROS PASIVOS DIFERIDOS A LARGO PLAZO	\$0.00	OTROS PASIVOS DIFERIDOS A LARGO PLAZO	\$0.00
FONDOS Y BIENES DE TERCEROS EN GARANTÍA V/O ADMINISTRACIÓN	\$0.00	FONDOS Y BIENES DE TERCEROS EN GARANTÍA V/O ADMINISTRACIÓN	\$0.00
A LARGO PLAZO	\$0.00	A LARGO PLAZO	\$0.00
FONDOS EN GARANTÍA A LARGO PLAZO	\$0.00	FONDOS EN GARANTÍA A LARGO PLAZO	\$0.00
FONDOS EN ADMINISTRACIÓN A LARGO PLAZO	\$0.00	FONDOS EN ADMINISTRACIÓN A LARGO PLAZO	\$0.00
FONDOS CONTINGENTES A LARGO PLAZO	\$0.00	FONDOS CONTINGENTES A LARGO PLAZO	\$0.00
FONDOS DE FIDUCIARIOS, MANDATOS Y CONTRATOS	\$0.00	FONDOS DE FIDUCIARIOS, MANDATOS Y CONTRATOS	\$0.00
ANÁLITOS A LARGO PLAZO	\$0.00	ANÁLITOS A LARGO PLAZO	\$0.00
OTROS FONDOS DE TERCEROS EN GARANTÍA V/O	\$0.00	OTROS FONDOS DE TERCEROS EN GARANTÍA V/O	\$0.00
ADMINISTRACIÓN A LARGO PLAZO	\$0.00	ADMINISTRACIÓN A LARGO PLAZO	\$0.00
VALORES Y BIENES EN GARANTÍA A LARGO PLAZO	\$0.00	VALORES Y BIENES EN GARANTÍA A LARGO PLAZO	\$0.00
PROVISIONES A LARGO PLAZO	\$0.00	PROVISIONES A LARGO PLAZO	\$0.00
PROVISIÓN PARA DEMANDAS Y JUICIOS A LARGO PLAZO	\$0.00	PROVISIÓN PARA DEMANDAS Y JUICIOS A LARGO PLAZO	\$0.00
<b>Total Hacienda Pública/Patrimonio</b>	<b>\$402,459.90</b>	<b>Total Hacienda Pública/Patrimonio</b>	<b>\$402,459.90</b>
EXCESO O INSUFICIENCIA EN LA ACTUALIZACIÓN DE LA	\$0.00	EXCESO O INSUFICIENCIA EN LA ACTUALIZACIÓN DE LA	\$0.00
HACIENDA PÚBLICA/ PATRIMONIO	\$0.00	HACIENDA PÚBLICA/ PATRIMONIO	\$0.00
RESULTADO POR POSICIÓN MONETARIA	\$0.00	RESULTADO POR POSICIÓN MONETARIA	\$0.00
RESULTADO POR TENENCIA DE ACTIVOS NO MONETARIOS	\$0.00	RESULTADO POR TENENCIA DE ACTIVOS NO MONETARIOS	\$0.00
<b>Total de Pasivo y Hacienda Pública/Patrimonio</b>	<b>\$482,904.83</b>	<b>Total de Pasivo y Hacienda Pública/Patrimonio</b>	<b>\$482,904.83</b>

*[Handwritten signature]*

*[Handwritten mark]*

CUENTAS DE ORDEN PRESUPUESTARIAS

2018

LEY DE INGRESOS	\$3,595,400.00
LEY DE INGRESOS ESTIMADA	\$3,595,400.00
LEY DE INGRESOS POR EJECUTAR	\$344,940.35
MODIFICACIONES A LA LEY DE INGRESOS ESTIMADA	\$0.00
LEY DE INGRESOS DEVENGADA	\$3,250,459.65
LEY DE INGRESOS RECAUDADA	\$3,250,459.65
<b>PRESUPUESTO DE EGRESOS</b>	
PRESUPUESTO DE EGRESOS APROBADO	\$3,595,400.00
PRESUPUESTO DE EGRESOS POR EJERCER	\$79,228.52
MODIFICACIONES AL PRESUPUESTO DE EGRESOS APROBADO	\$0.00
PRESUPUESTO DE EGRESOS COMPROMETIDO	\$3,516,171.38
PRESUPUESTO DE EGRESOS DEVENGADO	\$3,340,645.10
PRESUPUESTO DE EGRESOS EJERCIDO	\$3,340,645.10
PRESUPUESTO DE EGRESOS PAGADO	\$3,290,179.78

"Bajo protesta de decir verdad declaramos que los Estados Financieros y sus notas, son razonablemente correctos y son responsabilidad del emisor".

LIC. SERGIO ARTURO GUERRERO BENITEZ  
 DIRECTOR GENERAL DE DIF NAYARIT

L.A. TERESA GRANADOS JIMENEZ  
 SUBDIRECTORA DEL CENTRO DE REHABILITACION DE  
 EDUCACION ESPECIAL, TEPIC, NAYARIT





**SISTEMA PARA EL DESARROLLO INTEGRAL DE LA FAMILIA DEL ESTADO DE  
CENTRO DE REHABILITACION Y EDUCACION ESPECIAL  
ESTADO DE ACTIVIDADES DEL 01 DE ENERO AL 31 DE DICIEMBRE DE 2018**

2018

<b>INGRESOS Y OTROS BENEFICIOS</b>	
INGRESOS DE GESTIÓN	\$913,463.01
INGRESOS POR VENTA DE BIENES Y SERVICIOS	\$913,463.01
<b>PARTICIPACIONES, APORTACIONES, TRANSFERENCIAS, ASIGNACIONES, SUBSIDIOS Y OTRAS AYUDAS</b>	\$2,336,996.64
TRANSFERENCIAS, ASIGNACIONES, SUBSIDIOS Y OTRAS AYUDAS	\$2,336,996.64
SUBSIDIOS Y SUBVENCIONES	\$2,336,996.64
<b>OTROS INGRESOS Y BENEFICIOS</b>	\$0.02
OTROS INGRESOS Y BENEFICIOS VARIOS	\$0.02
OTROS INGRESOS Y BENEFICIOS VARIOS	\$0.02
<b>Total de Ingresos y Otros Beneficios</b>	<b>\$3,250,459.67</b>
<b>GASTOS Y OTRAS PÉRDIDAS</b>	
<b>GASTOS DE FUNCIONAMIENTO</b>	\$3,292,813.68
SERVICIOS PERSONALES	\$1,197,298.72
MATERIALES Y SUMINISTROS	\$906,516.87
SERVICIOS GENERALES	\$1,188,998.09
TRANSFERENCIAS, ASIGNACIONES, SUBSIDIOS Y OTRAS AYUDAS	\$0.00
PARTICIPACIONES Y APORTACIONES	\$0.00
INTERESES, COMISIONES Y OTROS GASTOS DE LA DEUDA PÚBLICA	\$0.00
<b>OTROS GASTOS Y PÉRDIDAS EXTRAORDINARIAS</b>	\$93,750.01
ESTIMACIONES, DEPRECIACIONES, DETERIOROS, OBSOLESCENCIA Y AMORTIZACIONES	\$93,750.01
OTROS GASTOS	\$0.00
<b>INVERSIÓN PÚBLICA</b>	\$0.00
<b>Total de Gastos y otras Pérdidas</b>	<b>\$3,386,563.69</b>
<b>Resultado del Ejercicio (Ahorro/Desahorro)</b>	<b>-\$136,104.02</b>

LIC. SERGIO ARTURO GUERRERO BENITEZ  
DIRECTOR GENERAL DE DIF NAYARIT

L.A. TERESA GRANADOS JIMENEZ  
SUBDIRECTORA DEL CENTRO DE REHABILITACION DE  
EDUCACION ESPECIAL, TEPEC, NAYARIT





**SISTEMA PARA EL DESARROLLO INTEGRAL DE LA FAMILIA DEL ESTADO DE NAYARIT  
CENTRO DE REHABILITACION Y EDUCACION ESPECIAL  
Balanza de Comprobación del 02/ene/2018 al 31/dic/2018**

Nat.	Cuenta	Nombre de la cuenta	DEUDOR	ACREEDOR	DEUDOR	ACREEDOR	DEUDOR	ACREEDOR	DEUDOR	ACREEDOR
D	1111	EFFECTIVO	\$0.00	\$0.00	\$0.00	\$0.00	\$0.00	\$0.00	\$0.00	\$0.00
D	1112	BANCOS/TESORERIA	\$196,259.59	\$0.00	\$4,971,235.56	\$5,124,270.09	\$43,225.06	\$0.00	\$0.00	\$0.00
D	1116	DEPOSITOS DE FONDOS DE TERCEROS EN GARANTIA Y/O ADMINISTRACION	\$346.56	\$0.00	\$2,419.86	\$2,608.59	\$157.83	\$0.00	\$0.00	\$0.00
D	1119	OTROS EFECTIVOS Y EQUIVALENTES	\$0.00	\$0.00	\$0.00	\$0.00	\$0.00	\$0.00	\$0.00	\$0.00
D	1122	CUENTAS POR COBRAR A CORTO PLAZO	\$0.00	\$0.00	\$4,222,655.65	\$4,178,791.65	\$44,064.00	\$0.00	\$0.00	\$0.00
D	1123	DEUDORES DIVERSOS POR COBRAR A CORTO PLAZO	\$1,076.81	\$0.00	\$14,755.68	\$15,832.49	\$0.00	\$0.00	\$0.00	\$0.00
D	1126	PRÉSTAMOS OTORGADOS A CORTO PLAZO	\$5,000.00	\$0.00	\$1,000.00	\$6,000.00	\$0.00	\$0.00	\$0.00	\$0.00
D	1131	ANTICIPA A PROVEEDORES POR ADQUISICIÓN DE BIENES Y PRESTACIÓN DE SERVICIOS A CORTO PLAZO	\$0.00	\$0.00	\$3,374.20	\$3,374.20	\$0.00	\$0.00	\$0.00	\$0.00
D	1241	MOBILIARIO Y EQUIPO DE ADMINISTRACIÓN	\$1,163,270.52	\$0.00	\$30,951.20	\$0.00	\$1,194,221.72	\$0.00	\$0.00	\$0.00
D	1242	MOBILIARIO Y EQUIPO EDUCACIONAL Y RECREATIVO	\$0.00	\$0.00	\$7,240.72	\$0.00	\$7,240.72	\$0.00	\$0.00	\$0.00
D	1243	EQUIPO E INSTRUMENTAL MÉDICO Y DE LABORATORIO	\$37,664.99	\$0.00	\$4,999.50	\$0.00	\$42,664.49	\$0.00	\$0.00	\$0.00
D	1246	MAQUINARIA, OTROS EQUIPOS Y HERRAMIENTAS	\$183,422.21	\$0.00	\$4,440.00	\$0.00	\$188,062.21	\$0.00	\$0.00	\$0.00
A	1263	DEPRECIACIÓN ACUMULADA DE BIENES MUEBLES	\$0.00	\$948,231.19	\$0.00	\$93,750.01	\$0.00	\$1,041,981.20	\$0.00	\$0.00
A	2111	SERVICIOS PERSONALES POR PAGAR A CORTO PLAZO	\$0.00	\$0.00	\$1,146,833.40	\$1,197,298.72	\$50,465.32	\$0.00	\$0.00	\$0.00
A	2112	PROVEEDORES POR PAGAR A CORTO PLAZO	\$88,658.88	\$2,212,220.39	\$2,212,220.39	\$2,123,561.51	\$0.00	\$0.00	\$0.00	\$0.00
A	2117	RETENCIONES Y CONTRIBUCIONES POR PAGAR A CORTO PLAZO	\$0.00	\$15,836.69	\$110,105.19	\$123,248.09	\$0.00	\$0.00	\$0.00	\$0.00
A	2119	OTRAS CUENTAS POR PAGAR A CORTO PLAZO	\$1,000.00	\$116.05	\$116.05	\$116.07	\$0.00	\$1,000.02	\$0.00	\$0.00
A	3130	ACTUALIZACIÓN DE LA HACIENDA PÚBLICA/PATRIMONIO	\$0.00	\$657,792.01	\$0.00	\$0.00	\$657,792.01	\$0.00	\$0.00	\$0.00
A	3210	RESULTADOS DEL EJERCICIO (AHORRO/ DESAHORRO)	\$0.00	\$0.00	\$0.00	\$0.00	\$0.00	\$0.00	\$0.00	\$0.00
A	3220	RESULTADOS DE EJERCICIOS ANTERIORES	-\$119,228.09	\$0.00	\$0.00	\$0.00	-\$119,228.09	\$0.00	\$0.00	\$0.00
A	4173	INGRESOS POR VENTA DE BIENES Y SERVICIOS DE ORGANISMOS DESCENTRALIZADOS	\$0.00	\$0.00	\$913,463.01	\$0.00	\$913,463.01	\$0.00	\$0.00	\$0.00
A	4223	SUBSIDIOS Y SUBVENIONES	\$0.00	\$0.00	\$0.00	\$2,336,996.64	\$0.00	\$2,336,996.64	\$0.00	\$0.00
A	4399	OTROS INGRESOS Y BENEFICIOS VARIOS	\$0.00	\$0.00	\$0.00	\$0.02	\$0.02	\$0.00	\$0.00	\$0.00
D	5111	REMUNERACIONES AL PERSONAL DE CARÁCTER PERMANENTE	\$0.00	\$475,959.92	\$0.00	\$475,959.92	\$0.00	\$0.00	\$0.00	\$0.00
D	5113	REMUNERACIONES ADICIONALES Y ESPECIALES	\$0.00	\$721,338.80	\$0.00	\$721,338.80	\$0.00	\$0.00	\$0.00	\$0.00
D	5121	MATERIALES DE ADMINISTRACIÓN, EMISIÓN DE DOCUMENTOS Y ARTICULOS OFICIALES	\$0.00	\$456,353.75	\$0.00	\$456,353.75	\$0.00	\$0.00	\$0.00	\$0.00
D	5122	ALIMENTOS Y UTENSILIOS	\$0.00	\$33,069.33	\$0.00	\$33,069.33	\$0.00	\$0.00	\$0.00	\$0.00
D	5123	MATERIAS PRIMAS Y MATERIALES DE PRODUCCIÓN Y COMERCIALIZACIÓN	\$0.00	\$11,112.57	\$0.00	\$11,112.57	\$0.00	\$0.00	\$0.00	\$0.00
D	5124	MATERIALES Y ARTICULOS DE CONSTRUCCIÓN Y DE REPARACIÓN	\$0.00	\$69,149.70	\$0.00	\$69,149.70	\$0.00	\$0.00	\$0.00	\$0.00
D	5125	LABORATORIO	\$0.00	\$190,287.79	\$0.00	\$190,287.79	\$0.00	\$0.00	\$0.00	\$0.00
D	5126	COMBUSTIBLES, LUBRICANTES Y ADITIVOS	\$0.00	\$135,608.61	\$0.00	\$135,608.61	\$0.00	\$0.00	\$0.00	\$0.00
D	5127	VESTUARIO, BLANCOS, PRENDAS DE PROTECCIÓN Y ARTICULOS DEPORTIVOS	\$0.00	\$3,861.79	\$0.00	\$3,861.79	\$0.00	\$0.00	\$0.00	\$0.00
D	5129	HERRAMIENTAS, REFACCIONES Y ACCESORIOS MENORES	\$0.00	\$7,073.33	\$0.00	\$7,073.33	\$0.00	\$0.00	\$0.00	\$0.00
D	5131	SERVICIOS BÁSICOS	\$0.00	\$618,753.85	\$0.00	\$618,753.85	\$0.00	\$0.00	\$0.00	\$0.00
D	5132	SERVICIOS DE ARRENDAMIENTO	\$0.00	\$51,493.52	\$0.00	\$51,493.52	\$0.00	\$0.00	\$0.00	\$0.00
D	5133	SERVICIOS PROFESIONALES, CIENTÍFICOS Y TÉCNICOS Y OTROS SERVICIOS	\$0.00	\$188,752.38	\$0.00	\$188,752.38	\$0.00	\$0.00	\$0.00	\$0.00
D	5134	SERVICIOS FINANCIEROS, BANCARIOS Y COMERCIALES	\$0.00	\$23,868.04	\$0.00	\$23,868.04	\$0.00	\$0.00	\$0.00	\$0.00

\$2,336,996.64  
 \$0.00  
 \$0.02  
 \$0.00  
 \$913,463.01  
 -\$119,228.09  
 \$0.00  
 \$657,792.01  
 \$1,000.02  
 \$28,979.59

X



**SISTEMA PARA EL DESARROLLO INTEGRAL DE LA FAMILIA DEL ESTADO DE NAYARIT  
CENTRO DE REHABILITACION Y EDUCACION ESPECIAL  
Balanza de Comprobación del 02/ene/2018 al 31/dic/2018**

Nat.	Cuenta	Nombre de la cuenta	DEUDOR	ACREEDOR	DEUDOR	ACREEDOR	DEUDOR	ACREEDOR	DEUDOR	ACREEDOR
D	5135	SERVICIOS DE INSTALACIÓN, REPARACIÓN, MANTENIMIENTO Y CONSERVACIÓN	\$0.00	\$0.00	\$266,411.61	\$0.00	\$266,411.61	\$0.00	\$0.00	\$266,411.61
D	5137	SERVICIOS DE TRASLADO Y VIÁTICOS	\$0.00	\$0.00	\$12,937.71	\$0.00	\$12,937.71	\$0.00	\$0.00	\$12,937.71
D	5138	SERVICIOS OFICIALES	\$0.00	\$0.00	\$4,987.11	\$0.00	\$4,987.11	\$0.00	\$0.00	\$4,987.11
D	5139	OTROS SERVICIOS GENERALES	\$0.00	\$0.00	\$21,793.87	\$0.00	\$21,793.87	\$0.00	\$0.00	\$21,793.87
D	5515	DEPRECIACIÓN DE BIENES MUEBLES	\$0.00	\$0.00	\$93,750.01	\$0.00	\$93,750.01	\$0.00	\$0.00	\$93,750.01
D	8110	LEY DE INGRESOS ESTIMADA	\$3,595,400.00	\$0.00	\$0.00	\$0.00	\$0.00	\$3,595,400.00	\$0.00	\$0.00
A	8120	LEY DE INGRESOS POR EJECUTAR	\$0.00	\$3,595,400.00	\$0.00	\$3,595,400.00	\$0.00	\$0.00	\$0.00	\$0.00
A	8140	LEY DE INGRESOS DEVENGADA	\$0.00	\$0.00	\$3,250,459.65	\$0.00	\$3,250,459.65	\$0.00	\$0.00	\$0.00
A	8150	LEY DE INGRESOS RECAUDADA	\$0.00	\$0.00	\$3,250,459.65	\$0.00	\$3,250,459.65	\$0.00	\$0.00	\$0.00
A	8210	PRESUPUESTO DE EGRESOS APROBADO	\$0.00	\$0.00	\$0.00	\$0.00	\$0.00	\$0.00	\$3,595,400.00	\$3,595,400.00
D	8220	PRESUPUESTO DE EGRESOS POR EJERCER	\$2,272,676.00	\$0.00	\$907,878.03	\$3,101,325.41	\$79,228.62	\$0.00	\$0.00	\$0.00
A	8230	MODIFICACIONES AL PRESUPUESTO DE EGRESOS APROBADO	\$0.00	\$0.00	\$907,878.03	\$907,878.03	\$0.00	\$0.00	\$0.00	\$0.00
D	8240	PRESUPUESTO DE EGRESOS COMPROMETIDO	\$1,322,724.00	\$0.00	\$2,193,447.38	\$3,340,645.10	\$175,526.28	\$0.00	\$0.00	\$0.00
D	8250	PRESUPUESTO DE EGRESOS DEVENGADO	\$0.00	\$0.00	\$3,340,645.10	\$3,340,645.10	\$0.00	\$0.00	\$0.00	\$0.00
D	8260	PRESUPUESTO DE EGRESOS EJERCIDO	\$0.00	\$0.00	\$3,340,645.10	\$3,290,179.78	\$50,465.32	\$0.00	\$0.00	\$0.00
D	8270	PRESUPUESTO DE EGRESOS PAGADO	\$0.00	\$0.00	\$3,290,179.78	\$0.00	\$3,290,179.78	\$0.00	\$0.00	\$0.00
Sumas =>										
			\$8,783,090.68	\$8,783,090.68	\$36,640,903.81	\$36,640,903.81	\$12,102,249.72	\$12,102,249.72	\$12,102,249.72	\$12,102,249.72

LIC. SERGIO ARTURO GUERRERO BENITEZ  
DIRECTOR GENERAL DE DIF NAYARIT

L.A. TERESA GRANADOS JIMENEZ

SUBDIRECTORA DEL CENTRO DE REHABILITACION DE EDUCACION ESPECIAL, TEPIC, NAYARIT

**SISTEMA PARA EL DESARROLLO INTEGRAL DE LA FAMILIA DEL ESTADO DE NAYARIT (I)**  
**CENTRO DE REHABILITACION Y EDUCACION ESPECIAL**  
**Estado de Situación Financiera Detallado - LDF**  
**Al 31 de diciembre de 2018 y al 31 de diciembre de 2017 (P)**  
**(PESOS)**

Concepto (c)	31 de diciembre de 2018 (E)	31 de diciembre de 2017 (P)	Concepto (e)	31 de diciembre de 2018 (E)	31 de diciembre de 2017 (P)
<b>ACTIVO</b>			<b>PASIVO</b>		
<b>Activo Circulante</b>			<b>Activo Circulante</b>		
a. Efectivo y Equivalentes (a=a1+a2+a3+a4+a5+a6+a7)	48,632.89	201,856.15	a. Cuentas por Pagar a Corto Plazo (a=a1+a2+a3+a4+a5+a6+a7+a8+a9)	80,444.93	105,495.57
a1) Efectivo	0.00	0.00	a1) Servicios Prestados por Pagar a Corto Plazo	50,465.32	0.00
a2) Bancos/tesorería	43,226.06	196,269.59	a2) Contratación por Pagar a Corto Plazo	0.00	80,658.98
a3) Bancos/Depositos y Otros	0.00	0.00	a3) Contratación por Obras Públicas por Pagar a Corto Plazo	0.00	0.00
a4) Inversiones Temporales (Fideicomisos)	0.00	0.00	a4) Participaciones y Aportaciones por Pagar a Corto Plazo	0.00	0.00
a5) Fondos de Alcobación Específica	0.00	0.00	a5) Transferencias Cloradas por Pagar a Corto Plazo	0.00	0.00
a6) Depósitos de Fondos de Terceros en Garantía y/o Administración	5,250.00	5,250.00	a6) Intereses, Comisiones y Otros Gastos de la Deuda Pública por Pagar a Corto Plazo	0.00	0.00
a7) Otros Efectivos y Equivalentes	157.83	346.56	a7) Retenciones y Contribuciones por Pagar a Corto Plazo	28,979.59	15,836.69
b. Derechos a Recibir Efectivo o Equivalentes (b=b1+b2+b3+b4+b5+b6+b7)	44,064.00	6,076.81	a8) Devoluciones de la Ley de Impagos por Pagar a Corto Plazo	0.00	0.00
b1) Inversiones Financieras a Corto Plazo	0.00	0.00	a8) Otras Cuentas por Pagar a Corto Plazo	1,000.02	1,000.00
b2) Cuentas por Cobrar a Corto Plazo	0.00	0.00	b. Documentos por Pagar a Corto Plazo (b=b1+b2+b3)	0.00	0.00
b3) Deudas por Cobrar a Corto Plazo	0.00	1,076.81	b1) Documentos Comerciales por Pagar a Corto Plazo	0.00	0.00
b4) Impagos por Recibir a Corto Plazo	0.00	0.00	b2) Documentos Comerciales por Pagar a Corto Plazo	0.00	0.00
b5) Deudas por Anticipos de la Tesorería a Corto Plazo	0.00	0.00	b3) Otros Documentos por Pagar a Corto Plazo	0.00	0.00
b6) Plazamos Obtenidos a Corto Plazo	0.00	5,000.00	c. Porción a Corto Plazo de la Deuda Pública a Largo Plazo (c=c1+c2)	0.00	0.00
b7) Otros Derechos a Recibir Efectivo o Equivalentes a Corto Plazo	0.00	0.00	c1) Porción a Corto Plazo de la Deuda Pública	0.00	0.00
c. Derechos a Recibir Bienes o Servicios (c=c1+c2+c3+c4+c5)	0.00	0.00	c2) Porción a Corto Plazo de Arrendamiento Financiero	0.00	0.00
c1) Anticipo a Proveedores por Adquisición de Bienes y Prestación de Servicios a Corto Plazo	0.00	0.00	d. Títulos y Valores a Corto Plazo	0.00	0.00
c2) Anticipo a Proveedores por Adquisición de Bienes Inmuebles y Muebles a Corto Plazo	0.00	0.00	e. Pasivos Diferidos a Corto Plazo (e=e1+e2+e3)	0.00	0.00
c3) Anticipo a Proveedores por Adquisición de Bienes Intangibles a Corto Plazo	0.00	0.00	e1) Ingresos Cobrados por Adelantado a Corto Plazo	0.00	0.00
c4) Anticipo a Contratistas por Obras Públicas a Corto Plazo	0.00	0.00	e2) Ingresos Cobrados por Adelantado a Corto Plazo	0.00	0.00
c5) Otros Derechos a Recibir Bienes o Servicios a Corto Plazo	0.00	0.00	e3) Otros Pasivos Diferidos a Corto Plazo	0.00	0.00
d. Inventarios (d=d1+d2+d3+d4+d5)	0.00	0.00	f. Fondos y Bienes de Terceros en Garantía y/o Administración a Corto Plazo (f=f1+f2+f3+f4+f5+f6)	0.00	0.00
d1) Inventario de Mercancías para Venta	0.00	0.00	f1) Fondos en Garantía a Corto Plazo	0.00	0.00
d2) Inventario de Mercancías Terminadas	0.00	0.00	f2) Fondos en Administración a Corto Plazo	0.00	0.00
d3) Inventario de Mercancías en Proceso de Elaboración	0.00	0.00	f3) Fondos Cargados a Corto Plazo	0.00	0.00
d4) Inventario de Materias Primas, Materiales y Suministros para Producción	0.00	0.00	f4) Fondos de Fideicomisos, Mandatos y Centrales Análogas a Corto Plazo	0.00	0.00
d5) Bienes en Tránsito	0.00	0.00	f5) Otros Fondos de Terceros en Garantía y/o Administración a Corto Plazo	0.00	0.00
e. Almacenes	0.00	0.00	f6) Valores y Bienes en Garantía a Corto Plazo	0.00	0.00
f. Estimados por Pérdida o Deterioro de Activos Circulantes (f=f1+f2)	0.00	0.00	g. Provisiones a Corto Plazo (g=g1+g2+g3)	0.00	0.00
f1) Estimaciones para Cuentas Incobrables por Derechos a Recibir Efectivo o Equivalentes	0.00	0.00	g1) Provisión para Demandas y Juicios a Corto Plazo	0.00	0.00
f2) Estimación por Deterioro de Inventarios	0.00	0.00	g2) Provisión para Contingencias a Corto Plazo	0.00	0.00
g. Otros Activos Circulantes (g=g1+g2+g3+g4)	0.00	0.00	g3) Otras Provisiones a Corto Plazo	0.00	0.00
g1) Valores en Garantía	0.00	0.00	h. Otros Pasivos a Corto Plazo (h=h1+h2+h3)	0.00	0.00
g2) Bienes en Garantía (incluye depósitos de fondos)	0.00	0.00	h1) Ingresos por Clasificar	0.00	0.00
g3) Bienes Derivados de Embargos, Decomisos, Asseguramientos y Dación en Pago	0.00	0.00	h2) Recaudación por Participar	0.00	0.00
g4) Adquisición con Fondos de Terceros	0.00	0.00	h3) Otros Pasivos Circulantes	0.00	0.00
<b>IA. Total de Activos Circulantes (IA = a + b + c + d + e + f + g)</b>	<b>92,898.89</b>	<b>207,932.96</b>	<b>IIA. Total de Pasivos Circulantes (IIA = a + b + c + d + e + f + g + h)</b>	<b>80,444.93</b>	<b>105,495.57</b>
<b>Activo No Circulante</b>			<b>Activo No Circulante</b>		
a. Inversiones Financieras a Largo Plazo	0.00	0.00	a. Cuentas por Pagar a Largo Plazo	0.00	0.00
b. Derechos a Recibir Efectivo o Equivalentes a Largo Plazo	0.00	0.00	b. Documentos por Pagar a Largo Plazo	0.00	0.00
c. Bienes Inmuebles, Infraestructura y Constituciones en Proceso	0.00	0.00	c. Deuda Pública a Largo Plazo	0.00	0.00
d. Bienes Muebles	1,432,188.14	1,384,357.72	d. Pasivos Diferidos a Largo Plazo	0.00	0.00
e. Activos Intangibles	0.00	0.00	e. Fondos y Bienes de Terceros en Garantía y/o Administración a Largo Plazo	0.00	0.00
f. Depreciación, Deterioro y Amortización Acumulada de Bienes	-1,041,581.20	-548,231.58	f. Provisiones a Largo Plazo	0.00	0.00
g. Activos Diferidos	0.00	0.00	<b>IIIB. Total de Pasivos No Circulantes (IIIB = a + b + c + d + e + f)</b>	<b>0.00</b>	<b>0.00</b>
h. Estimación por Pérdida o Deterioro de Activos no Circulantes	0.00	0.00	<b>II. Total del Pasivo (II = IIA + IIIB)</b>	<b>80,444.93</b>	<b>105,495.57</b>
i. Otros Activos no Circulantes	0.00	0.00	<b>HACIENDA PUBLICA/PATRIMONIO</b>		
<b>IB. Total de Activos No Circulantes (IB = a + b + c + d + e + f + g + h + i)</b>	<b>390,207.94</b>	<b>436,126.53</b>	<b>IIIA. Hacienda Pública/Patrimonio Contribuido (IIIA = a + b + c)</b>	<b>657,792.01</b>	<b>657,792.01</b>
<b>I. Total del Activo (I = IA + IB)</b>	<b>482,906.83</b>	<b>644,059.49</b>	a. Aportaciones	0.00	0.00
			b. Donaciones de Capital	0.00	0.00
			c. Actualización de la Hacienda Pública/Patrimonio	657,792.01	657,792.01
			<b>IIIB. Hacienda Pública/Patrimonio Generado (IIIB = a + b + c + d + e)</b>	<b>-555,332.11</b>	<b>-118,228.09</b>
			a. Resultados del Ejercicio (Ahorro/Desahorro)	-196,104.02	199,164.73
			b. Resultados de Ejercicios Anteriores	-119,228.09	-718,392.32
			c. Revalúos	0.00	0.00
			d. Reservas	0.00	0.00
			e. Rectificaciones de Resultados de Ejercicios Anteriores	0.00	0.00
			<b>IIIC. Exceso o Insuficiencia en la Actualización de la Hacienda Pública/Patrimonio (IIIC=a+b)</b>	<b>0.00</b>	<b>0.00</b>
			a. Resultado por Posición Monetaria	0.00	0.00
			b. Resultado por Tenencia de Activos no Monetarios	0.00	0.00
			<b>III. Total Hacienda Pública/Patrimonio (III = IIIA + IIIB + IIIC)</b>	<b>402,459.90</b>	<b>538,569.92</b>
			<b>IV. Total del Pasivo y Hacienda Pública/Patrimonio (IV = II + III)</b>	<b>482,906.83</b>	<b>644,059.49</b>

LIC. SERGIO ARTURO GUERRERO BENITEZ  
DIRECTOR GENERAL DE NAYARIT

L.A. TERESA GRANADOS JIMÉNEZ  
SUBDIRECTORA DEL CENTRO DE REHABILITACION  
Y EDUCACION ESPECIAL TEPIC, NAYARIT

**SISTEMA PARA EL DESARROLLO INTEGRAL DE LA FAMILIA DEL ESTADO DE NAYARIT (a)  
CENTRO DE REHABILITACION Y EDUCACION ESPECIAL**

Informe Analítico de la Deuda Pública y Otros Pasivos - LDF

Del 1 de Enero al 31 de Diciembre de 2018 (b)

(PESOS)

Denominación de la Deuda Pública y Otros Pasivos (c)	Saldo al 31 de diciembre de 2017 (d)	Disposiciones del Periodo (e)	Amortizaciones del Periodo (f)	Revaluaciones, Reclasificaciones y Otros Ajustes (g)	Saldo Final del Periodo h=d+e-f+g	Pago de Intereses del Periodo (i)	Pago de Comisiones y demás costos asociados durante el Periodo (j)
<b>1. Deuda Pública (1=A+B)</b>	0.00	0.00	0.00	0.00	0.00	0.00	0.00
<b>A. Corto Plazo (A=a1+a2+a3)</b>	0.00	0.00	0.00	0.00	0.00	0.00	0.00
a1) Instituciones de Crédito	0.00	0.00	0.00	0.00	0.00	0.00	0.00
a2) Títulos y Valores	0.00	0.00	0.00	0.00	0.00	0.00	0.00
a3) Arrendamientos Financieros	0.00	0.00	0.00	0.00	0.00	0.00	0.00
<b>B. Largo Plazo (B=b1+b2+b3)</b>	0.00	0.00	0.00	0.00	0.00	0.00	0.00
b1) Instituciones de Crédito	0.00	0.00	0.00	0.00	0.00	0.00	0.00
b2) Títulos y Valores	0.00	0.00	0.00	0.00	0.00	0.00	0.00
b3) Arrendamientos Financieros	0.00	0.00	0.00	0.00	0.00	0.00	0.00
<b>2. Otros Pasivos</b>	105,495.57	0.00	0.00	0.00	80,444.93	0.00	0.00
<b>3. Total de la Deuda Pública y Otros Pasivos</b>	105,495.57	0.00	0.00	0.00	80,444.93	0.00	0.00
<b>4. Deuda Contingente 1 (Informativo)</b>	0.00	0.00	0.00	0.00	0.00	0.00	0.00
A. Deuda Contingente 1	0.00	0.00	0.00	0.00	0.00	0.00	0.00
B. Deuda Contingente 2	0.00	0.00	0.00	0.00	0.00	0.00	0.00
C. Deuda Contingente XX	0.00	0.00	0.00	0.00	0.00	0.00	0.00
<b>5. Valor de Instrumentos Bono Cupón Cero 2 (Informativo)</b>	0.00	0.00	0.00	0.00	0.00	0.00	0.00
A. Instrumento Bono Cupón Cero 1	0.00	0.00	0.00	0.00	0.00	0.00	0.00
B. Instrumento Bono Cupón Cero 2	0.00	0.00	0.00	0.00	0.00	0.00	0.00
C. Instrumento Bono Cupón Cero XX	0.00	0.00	0.00	0.00	0.00	0.00	0.00

1. Se refiere a cualquier financiamiento sin fuente o garantía de pago definida, que sea asumida de manera solidaria o subsidiaria por las Entidades Federativas con sus Municipios, organismos descentralizados y empresas de participación municipal mayoritaria y federaciones, sociedades municipales, y por los Municipios con sus respectivos organismos descentralizados y empresas de participación municipal mayoritaria.  
2. Se refiere al valor de Bono Cupón Cero que respalda el pago de los créditos asociados al mismo (Activo).

Obligaciones a Corto Plazo (k)	Montto Contratado (l)	Plazo Pactado (m)	Tasa de Interés (n)	Comisiones y Costos Relacionados (o)	Tasa Efectiva (p)
<b>6. Obligaciones a Corto Plazo (Informativo)</b>	0.00	0.00	0.00	0.00	0.00
A. Crédito 1	0.00	0.00	0.00	0.00	0.00
B. Crédito 2	0.00	0.00	0.00	0.00	0.00
C. Crédito XX	0.00	0.00	0.00	0.00	0.00

LIC. SERGIO ARTURO GUERRERO BENITEZ  
DIRECTOR GENERAL DE DIF NAYARIT

LA TERESA GRANADOS JIMENEZ  
SUBDIRECTORA DEL CENTRO DE REHABILITACION  
DE EDUCACION ESPECIAL TEPIC, NAYARIT

SISTEMA PARA EL DESARROLLO INTEGRAL DE LA FAMILIA DEL ESTADO DE NAYARIT (a)

CENTRO DE REHABILITACION Y EDUCACION ESPECIAL

Informe Analítico de Obligaciones Diferentes de Financiamientos – LDF

Del 1 de Enero al 31 de Diciembre de 2018 (b)

(PESOS)

Denominación de las Obligaciones Diferentes de Financiamiento (c)	Fecha del Contrato (d)	Fecha de inicio de operación del proyecto (e)	Fecha de vencimiento (f)	Monto de la inversión pactado (g)	Plazo pactado (h)	Monto promedio mensual del pago de la contraprestación (i)	Monto promedio mensual del pago de la contraprestación correspondiente al pago de inversión (j)	Monto pagado de la inversión al 31 de Diciembre de 2018 (k)	Monto pagado de la inversión actualizado al 31 de Diciembre de 2018 (l)	Saldo pendiente por pagar de la inversión al 31 de Diciembre de 2018 (m = g - l)
<b>A. Asociaciones Público Privadas (APP's) (A+a+b+c+d)</b>										
a) APP 1				0.00		0.00	0.00	0.00	0.00	0.00
b) APP 2				0.00		0.00	0.00	0.00	0.00	0.00
c) APP 3				0.00		0.00	0.00	0.00	0.00	0.00
d) APP XX				0.00		0.00	0.00	0.00	0.00	0.00
<b>B. Otros Instrumentos (B=a+b+c+d)</b>										
a) Otro Instrumento 1				0.00		0.00	0.00	0.00	0.00	0.00
b) Otro Instrumento 2				0.00		0.00	0.00	0.00	0.00	0.00
c) Otro Instrumento 3				0.00		0.00	0.00	0.00	0.00	0.00
d) Otro Instrumento XX				0.00		0.00	0.00	0.00	0.00	0.00
<b>C. Total de Obligaciones Diferentes de Financiamiento (C=A+B)</b>				0.00		0.00	0.00	0.00	0.00	0.00

LIC. SERGIO ARTURO GUERRERO BENITEZ  
DIRECTOR GENERAL DE DINAYARIT

LA TERESA GRANADOS JIMENEZ  
SUBDIRECTORA DEL CENTRO DE REHABILITACION  
DE EDUCACION ESPECIAL TEPIC, NAYARIT

**SISTEMA PARA EL DESARROLLO INTEGRAL DE LA FAMILIA DEL ESTADO DE NAYARIT (a)**  
**CENTRO DE REHABILITACION Y EDUCACION ESPECIAL**  
 Balance Presupuestario - LDF  
 Del 1 de Enero al 31 de Diciembre de 2018 (b)  
 (PESOS)

Concepto (c)	Estimado/ Aprobado (d)	Devengado	Recaudado/ Pagado
<b>A. Ingresos Totales (A = A1+A2+A3)</b>	3,595,400.00	3,250,459.65	3,250,459.65
A1. Ingresos de Libre Disposición	3,595,400.00	3,250,459.65	3,250,459.65
A2. Transferencias Federales Etiquetadas	0.00	0.00	0.00
A3. Financiamiento Neto	0.00	0.00	0.00
<b>B. Egresos Presupuestarios<sup>1</sup> (B = B1+B2)</b>	3,595,400.00	3,340,645.10	3,290,179.78
B1. Gasto No Etiquetado (sin incluir Amortización de la Deuda Pública)	3,595,400.00	3,340,645.10	3,290,179.78
B2. Gasto Etiquetado (sin incluir Amortización de la Deuda Pública)			
<b>C. Remanentes del Ejercicio Anterior (C = C1 + C2)</b>			
C1. Remanentes de Ingresos de Libre Disposición aplicados en el periodo		0.00	0.00
C2. Remanentes de Transferencias Federales Etiquetadas aplicados en el periodo		0.00	0.00
<b>I. Balance Presupuestario (I = A - B + C)</b>		-90,185.45	-39,720.13
<b>II. Balance Presupuestario sin Financiamiento Neto (II = I - A3)</b>		-90,185.45	-39,720.13
<b>III. Balance Presupuestario sin Financiamiento Neto y sin Remanentes del Ejercicio Anterior (III= II - C)</b>		-90,185.45	-39,720.13

Concepto	Aprobado	Devengado	Pagado
<b>E. Intereses, Comisiones y Gastos de la Deuda (E = E1+E2)</b>	0.00	0.00	0.00
E1. Intereses, Comisiones y Gastos de la Deuda con Gasto No Etiquetado	0.00	0.00	0.00
E2. Intereses, Comisiones y Gastos de la Deuda con Gasto Etiquetado	0.00	0.00	0.00
<b>IV. Balance Primario (IV = III - E)</b>	0.00	-90,185.45	-39,720.13

Concepto	Estimado/ Aprobado	Devengado	Recaudado/ Pagado
<b>F. Financiamiento (F = F1 + F2)</b>	0.00	0.00	0.00
F1. Financiamiento con Fuente de Pago de Ingresos de Libre Disposición	0.00	0.00	0.00
F2. Financiamiento con Fuente de Pago de Transferencias Federales Etiquetadas	0.00	0.00	0.00
<b>G. Amortización de la Deuda (G = G1 + G2)</b>	0.00	0.00	0.00
G1. Amortización de la Deuda Pública con Gasto No Etiquetado	0.00	0.00	0.00
G2. Amortización de la Deuda Pública con Gasto Etiquetado	0.00	0.00	0.00
<b>A3. Financiamiento Neto (A3 = F - G)</b>	0.00	0.00	0.00

Concepto	Estimado/ Aprobado	Devengado	Recaudado/ Pagado
A1. Ingresos de Libre Disposición	3,595,400.00	3,250,459.65	3,250,459.65
A3.1 Financiamiento Neto con Fuente de Pago de Ingresos de Libre Disposición (A3.1 = F1 - G1)	0.00	0.00	0.00
F1. Financiamiento con Fuente de Pago de Ingresos de Libre Disposición	0.00	0.00	0.00
G1. Amortización de la Deuda Pública con Gasto No Etiquetado	0.00	0.00	0.00
B1. Gasto No Etiquetado (sin incluir Amortización de la Deuda Pública)	3,595,400.00	3,340,645.10	3,290,179.78
C1. Remanentes de Ingresos de Libre Disposición aplicados en el periodo		0.00	0.00
V. Balance Presupuestario de Recursos Disponibles (V = A1 + A3.1 - B 1 + C1)	0.00	-90,185.45	-39,720.13
VI. Balance Presupuestario de Recursos Disponibles sin Financiamiento Neto (VI = V - A3.1)	0.00	-90,185.45	-39,720.13

Concepto	Estimado/ Aprobado	Devengado	Recaudado/ Pagado
A2. Transferencias Federales Etiquetadas			
A3.2 Financiamiento Neto con Fuente de Pago de Transferencias Federales Etiquetadas (A3.2 = F2 - G2)	0.00	0.00	0.00
F2. Financiamiento con Fuente de Pago de Transferencias Federales Etiquetadas	0.00	0.00	0.00
G2. Amortización de la Deuda Pública con Gasto Etiquetado	0.00	0.00	0.00
B2. Gasto Etiquetado (sin incluir Amortización de la Deuda Pública)	0.00	0.00	0.00
C2. Remanentes de Transferencias Federales Etiquetadas aplicados en el periodo		0.00	0.00
VII. Balance Presupuestario de Recursos Etiquetados (VII = A2 + A3.2 - B2 + C2)	0.00	0.00	0.00
VIII. Balance Presupuestario de Recursos Etiquetados sin Financiamiento Neto (VIII = VII - A3.2)	0.00	0.00	0.00

LIC. SERGIO ARTURO GUERRERO BENVITEZ  
DIRECTOR GENERAL DE DIF NAYARIT



LA TERESA GRANADOS JIMENEZ  
SUBDIRECTORA DEL CENTRO DE REHABILITACION  
DE EDUCACION ESPECIAL TEPIC, NAYARIT

**SISTEMA PARA EL DESARROLLO INTEGRAL DE LA FAMILIA DEL ESTADO DE NAYARIT (a)**

**CENTRO DE REHABILITACION Y EDUCACION ESPECIAL**

Estado Analítico de Ingresos Detallado - LDF  
Del 1 de Enero al 31 de Diciembre de 2018 (b)  
(PESOS)

Concepto (c)	Ingreso				Diferencia (e)
	Estimado (d)	Ampliaciones/ (Reducciones)	Modificado	Devengado	
<b>Ingresos de Libre Disposición</b>					
A. Impuestos	0.00	0.00	0.00	0.00	0.00
B. Cuotas y Aportaciones de Seguridad Social	0.00	0.00	0.00	0.00	0.00
C. Contribuciones de Mejoras	0.00	0.00	0.00	0.00	0.00
D. Derechos	0.00	0.00	0.00	0.00	0.00
E. Productos	0.00	0.00	0.00	0.00	0.00
F. Aprovechamientos	0.00	0.00	0.00	0.00	0.00
G. Ingresos por Ventas de Bienes y Servicios	1,028,100.00	0.00	1,028,100.00	913,463.01	913,463.01
H. Participaciones	0.00	0.00	0.00	0.00	0.00
(H=h1)+H2+H3+H4+H5+H6+H7+H8+H9+H10+H11)	0.00	0.00	0.00	0.00	0.00
h1) Fondo General de Participaciones	0.00	0.00	0.00	0.00	0.00
h2) Fondo de Fomento Municipal	0.00	0.00	0.00	0.00	0.00
h3) Fondo de Fiscalización y Recaudación	0.00	0.00	0.00	0.00	0.00
h4) Fondo de Compensación	0.00	0.00	0.00	0.00	0.00
h5) Fondo de Extracción de Hidrocarburos	0.00	0.00	0.00	0.00	0.00
h6) Impuesto Especial Sobre Producción y Servicios	0.00	0.00	0.00	0.00	0.00
h7) 0.136% de la Recaudación Federal	0.00	0.00	0.00	0.00	0.00
Participable	0.00	0.00	0.00	0.00	0.00
h8) 3.17% Sobre Extracción de Petróleo	0.00	0.00	0.00	0.00	0.00
h9) Gasolinas y Diésel	0.00	0.00	0.00	0.00	0.00
h10) Fondo del Impuesto Sobre la Renta	0.00	0.00	0.00	0.00	0.00
h11) Fondo de Estabilización de los Ingresos de las Entidades Federativas	0.00	0.00	0.00	0.00	0.00
I. Incentivos Derivados de la Colaboración Fiscal (I=I1+I2+I3+I4+I5)	0.00	0.00	0.00	0.00	0.00
1) Tenencia o Uso de Vehículos	0.00	0.00	0.00	0.00	0.00
2) Fondo de Compensación ISAN	0.00	0.00	0.00	0.00	0.00
3) Impuesto Sobre Automóviles Nuevos	0.00	0.00	0.00	0.00	0.00
4) Fondo de Compensación de Repechos-Intermedios	0.00	0.00	0.00	0.00	0.00
5) Otros Incentivos Económicos	0.00	0.00	0.00	0.00	0.00
J. Transferencias	2,567,300.00	0.00	2,567,300.00	2,336,996.64	2,336,996.64
K. Convenios	0.00	0.00	0.00	0.00	0.00
k1) Otros Convenios y Subsidios	0.00	0.00	0.00	0.00	0.00
L. Otros Ingresos de Libre Disposición (L=L1+L2)	0.00	0.00	0.00	0.00	0.00
1) Participaciones en Ingresos Locales	0.00	0.00	0.00	0.00	0.00
2) Otros Ingresos de Libre Disposición	0.00	0.00	0.00	0.00	0.00
<b>I. Total de Ingresos de Libre Disposición (I=A+B+C+D+E+F+G+H+I+J+K+L)</b>	<b>3,595,400.00</b>	<b>0.00</b>	<b>3,595,400.00</b>	<b>3,250,459.65</b>	<b>3,250,459.65</b>
<b>Ingresos Excedentes de Ingresos de Libre Disposición</b>					
<b>Transferencias Federales Etiquetadas</b>					
A. Aportaciones (A=a1+a2+a3+ra+a5+a6+a7+a8)	0.00	0.00	0.00	0.00	0.00
a1) Fondo de Aportaciones para la Nómina Educativa y Gasto Operativo	0.00	0.00	0.00	0.00	0.00
a2) Fondo de Aportaciones para los Servicios de Salud	0.00	0.00	0.00	0.00	0.00
a3) Fondo de Aportaciones para la Infraestructura Social	0.00	0.00	0.00	0.00	0.00
a4) Fondo de Aportaciones para el Fortalecimiento de los Municipios y de las Demarcaciones Territoriales del Distrito Federal	0.00	0.00	0.00	0.00	0.00
a5) Fondo de Aportaciones Múltiples	0.00	0.00	0.00	0.00	0.00
a6) Fondo de Aportaciones para la Educación Tecnológica y de Adultos	0.00	0.00	0.00	0.00	0.00
a7) Fondo de Aportaciones para la Seguridad Pública de los Estados y del Distrito Federal	0.00	0.00	0.00	0.00	0.00
a8) Fondo de Aportaciones para el Fortalecimiento de las Entidades Federativas	0.00	0.00	0.00	0.00	0.00
B. Convenios (B=b1+b2+b3+b4)	0.00	0.00	0.00	0.00	0.00
b1) Convenios de Protección Social en Salud	0.00	0.00	0.00	0.00	0.00
b2) Convenios de Descentralización	0.00	0.00	0.00	0.00	0.00
b3) Convenios de Reasignación	0.00	0.00	0.00	0.00	0.00
b4) Otros Convenios y Subsidios	0.00	0.00	0.00	0.00	0.00
C. Fondos Distintos de Aportaciones (C=c1+c2)	0.00	0.00	0.00	0.00	0.00
c1) Fondo para Entidades Federativas y Municipios Productores de Hidrocarburos	0.00	0.00	0.00	0.00	0.00
c2) Fondo Minero	0.00	0.00	0.00	0.00	0.00
D. Transferencias, Subsidios y Subvenciones, y Pensiones y Jubilaciones	0.00	0.00	0.00	0.00	0.00



**SISTEMA PARA EL DESARROLLO INTEGRAL DE LA FAMILIA DEL ESTADO DE NAYARIT (e)**  
**CENTRO DE REHABILITACION Y EDUCACION ESPECIAL**  
 Estado Analítico de Ingresos Detallado - LDF  
 Del 1 de Enero al 31 de Diciembre de 2018 (b)

Concepto (c)	Ingreso					Diferencia (e)
	Estimado (d)	Ampliaciones/ (Reducciones)	Modificado	Devengado	Recaudado	
E. Otras Transferencias Federales Etiquetadas	0.00	0.00	0.00	0.00	0.00	0.00
II. Total de Transferencias Federales Etiquetadas (II = A + B + C + D + E)	0.00	0.00	0.00	0.00	0.00	0.00
III. Ingresos Derivados de Financiamientos (III = A)	0.00	0.00	0.00	0.00	0.00	0.00
A. Ingresos Derivados de Financiamientos	0.00	0.00	0.00	0.00	0.00	0.00
IV. Total de Ingresos (IV = I + II + III)	3,595,400.00	0.00	3,595,400.00	3,250,459.65	3,250,459.65	-344,940.35
<b>Datos Informativos</b>						
1. Ingresos Derivados de Financiamientos con Fuente de Pago de Ingresos de Libre Disposición	0.00	0.00	0.00	0.00	0.00	0.00
2. Ingresos Derivados de Financiamientos con Fuente de Pago de Transferencias Federales Etiquetadas	0.00	0.00	0.00	0.00	0.00	0.00
3. Ingresos Derivados de Financiamientos (3 = 1 + 2)	0.00	0.00	0.00	0.00	0.00	0.00


*[Firma]*  
 LA SERGIO ARTURO GUERRERO BENITEZ  
 DIRECTOR GENERAL DE DIF NAYARIT


*[Firma]*  
 LA TERESA GRANADOS JIMENEZ  
 SUBDIRECTORA DEL CENTRO DE REHABILITACION  
 DE EDUCACION ESPECIAL TEPEC, NAYARIT



**SISTEMA PARA EL DESARROLLO INTEGRAL DE LA FAMILIA DEL ESTADO DE NAYARIT (SIF)**  
**CENTRO DE REHABILITACION Y EDUCACION ESPECIAL**  
**Estado Analítico del Ejercicio del Presupuesto de Egresos Detallado - LDF**  
**Clasificación por Objeto del Gasto (Capítulo y Concepto)**  
 Del 1 de Enero al 31 de Diciembre de 2018 (b)

Concepto (c)	Egresos					Subejercicio (e)
	Aprobado (d)	Ampliaciones/ (Reducciones)	Modificado	Devengado	Pagado	
<b>II. Gasto Educativo (II=A+B+C+D+E+F+G+H+I)</b>	0.00	0.00	0.00	0.00	0.00	0.00
<b>A. Servicios Personales (A=a1+a2+a3+a4+a5+a6+a7)</b>	0.00	0.00	0.00	0.00	0.00	0.00
a1) Remuneraciones al Personal de Carácter Permanente	0.00	0.00	0.00	0.00	0.00	0.00
a2) Remuneraciones al Personal de Carácter Transitorio	0.00	0.00	0.00	0.00	0.00	0.00
a3) Remuneraciones Adicionales y Especiales	0.00	0.00	0.00	0.00	0.00	0.00
a4) Seguridad Social	0.00	0.00	0.00	0.00	0.00	0.00
a5) Otras Prestaciones Sociales y Económicas	0.00	0.00	0.00	0.00	0.00	0.00
a6) Previsiones	0.00	0.00	0.00	0.00	0.00	0.00
a7) Pago de Estímulos a Servidores Públicos	0.00	0.00	0.00	0.00	0.00	0.00
<b>B. Materiales y Suministros (B=b1+b2+b3+b4+b5+b6+b7+b8+b9)</b>	0.00	0.00	0.00	0.00	0.00	0.00
b1) Materiales de Administración, Emisión de Documentos y Artículos Oficiales	0.00	0.00	0.00	0.00	0.00	0.00
b2) Alimentos y Utensilios	0.00	0.00	0.00	0.00	0.00	0.00
b3) Materias Primas y Materiales de Producción y Comercialización	0.00	0.00	0.00	0.00	0.00	0.00
b4) Materiales y Artículos de Construcción y de Reparación	0.00	0.00	0.00	0.00	0.00	0.00
b5) Productos Químicos, Farmacéuticos y de Laboratorio	0.00	0.00	0.00	0.00	0.00	0.00
b6) Combustibles, Lubrificantes y Aditivos	0.00	0.00	0.00	0.00	0.00	0.00
b7) Vestuario, Blancos, Prendas de Protección y Artículos Deportivos	0.00	0.00	0.00	0.00	0.00	0.00
b8) Materiales y Suministros Para Seguridad	0.00	0.00	0.00	0.00	0.00	0.00
b9) Herramientas, Refacciones y Accesorios Menores	0.00	0.00	0.00	0.00	0.00	0.00
<b>C. Servicios Generales (C=c1+c2+c3+c4+c5+c6+c7+c8+c9)</b>	0.00	0.00	0.00	0.00	0.00	0.00
c1) Servicios Básicos	0.00	0.00	0.00	0.00	0.00	0.00
c2) Servicios de Aprendizaje	0.00	0.00	0.00	0.00	0.00	0.00
c3) Servicios Profesionales, Científicos, Técnicos y Otros Servicios	0.00	0.00	0.00	0.00	0.00	0.00
c4) Servicios Financieros, Bancarios y Comerciales	0.00	0.00	0.00	0.00	0.00	0.00
c5) Servicios de Instalación, Reparación, Mantenimiento y Conservación	0.00	0.00	0.00	0.00	0.00	0.00
c6) Servicios de Comunicación Social y Publicidad	0.00	0.00	0.00	0.00	0.00	0.00
c7) Servicios de Traslado y Viajes	0.00	0.00	0.00	0.00	0.00	0.00
c8) Servicios Oficiales	0.00	0.00	0.00	0.00	0.00	0.00
c9) Otros Servicios Generales	0.00	0.00	0.00	0.00	0.00	0.00
<b>D. Transferencias, Asignaciones, Subsidios y Otras Ayudas (D=d1+d2+d3+d4+d5+d6+d7+d8+d9)</b>	0.00	0.00	0.00	0.00	0.00	0.00
d1) Transferencias Internas y Asignaciones al Sector Público	0.00	0.00	0.00	0.00	0.00	0.00
d2) Transferencias al Puesto del Sector Público	0.00	0.00	0.00	0.00	0.00	0.00
d3) Subsidios y Subvenciones	0.00	0.00	0.00	0.00	0.00	0.00
d4) Ayudas Sociales	0.00	0.00	0.00	0.00	0.00	0.00
d5) Pensiones y Jubilaciones	0.00	0.00	0.00	0.00	0.00	0.00
d6) Transferencias a Fideicomisos, Mandatos y Otros Análogos	0.00	0.00	0.00	0.00	0.00	0.00
d7) Servicios de Traslado y Viajes	0.00	0.00	0.00	0.00	0.00	0.00
d8) Donativos	0.00	0.00	0.00	0.00	0.00	0.00
d9) Transferencias al Exterior	0.00	0.00	0.00	0.00	0.00	0.00
<b>E. Bienes Muebles, Inmuebles e Intangibles (E=e1+e2+e3+e4+e5+e6+e7+e8+e9)</b>	0.00	0.00	0.00	0.00	0.00	0.00
e1) Mobiliario y Equipo de Administración	0.00	0.00	0.00	0.00	0.00	0.00
e2) Mobiliario y Equipo Educativo y Recreativo	0.00	0.00	0.00	0.00	0.00	0.00
e3) Equipo e Instrumental Médico y de Laboratorio	0.00	0.00	0.00	0.00	0.00	0.00
e4) Vehículos y Equipo de Transporte	0.00	0.00	0.00	0.00	0.00	0.00
e5) Equipo de Defensa y Seguridad	0.00	0.00	0.00	0.00	0.00	0.00
e6) Maquinaria, Otros Equipos y Herramientas	0.00	0.00	0.00	0.00	0.00	0.00
e7) Activos Biológicos	0.00	0.00	0.00	0.00	0.00	0.00
e8) Bienes Inmuebles	0.00	0.00	0.00	0.00	0.00	0.00
e9) Activos Intangibles	0.00	0.00	0.00	0.00	0.00	0.00
<b>F. Inversión Pública (F=f1+f2+f3)</b>	0.00	0.00	0.00	0.00	0.00	0.00
f1) Otra Pública en Bienes de Dominio Público	0.00	0.00	0.00	0.00	0.00	0.00
f2) Otra Pública en Bienes Propios	0.00	0.00	0.00	0.00	0.00	0.00
f3) Proyectos Productivos y Acciones de Fomento	0.00	0.00	0.00	0.00	0.00	0.00
<b>G. Inversiones Financieras y Otras Provisiones (G=g1+g2+g3+g4+g5+g6+g7)</b>	0.00	0.00	0.00	0.00	0.00	0.00
g1) Inversiones Para el Fomento de Actividades Productivas	0.00	0.00	0.00	0.00	0.00	0.00
g2) Acciones y Participaciones de Capital	0.00	0.00	0.00	0.00	0.00	0.00
g3) Compra de Títulos y Valores	0.00	0.00	0.00	0.00	0.00	0.00
g4) Concesión de Préstamos	0.00	0.00	0.00	0.00	0.00	0.00
g5) Inversiones en Fideicomisos, Mandatos y Otros Análogos	0.00	0.00	0.00	0.00	0.00	0.00
<b>H. Participaciones y Aportaciones (H=h1+h2+h3)</b>	0.00	0.00	0.00	0.00	0.00	0.00
h1) Participaciones	0.00	0.00	0.00	0.00	0.00	0.00
h2) Aportaciones	0.00	0.00	0.00	0.00	0.00	0.00
h3) Convenios	0.00	0.00	0.00	0.00	0.00	0.00
<b>I. Deuda Pública (I=i1+i2+i3+i4+i5+i6+i7)</b>	0.00	0.00	0.00	0.00	0.00	0.00
i1) Amortización de la Deuda Pública	0.00	0.00	0.00	0.00	0.00	0.00
i2) Intereses de la Deuda Pública	0.00	0.00	0.00	0.00	0.00	0.00
i3) Comisiones de la Deuda Pública	0.00	0.00	0.00	0.00	0.00	0.00
i4) Gastos de la Deuda Pública	0.00	0.00	0.00	0.00	0.00	0.00
i5) Costo por Coberturas	0.00	0.00	0.00	0.00	0.00	0.00
i6) Apoyos Financieros	0.00	0.00	0.00	0.00	0.00	0.00
i7) Ayudas de Ejercicios Fiscales Anteriores (ADEFAS)	0.00	0.00	0.00	0.00	0.00	0.00
<b>III. Total de Egresos (III = I + II)</b>	3,595,400.00	0.00	3,595,400.00	3,340,545.10	3,290,179.78	254,754.90

  
 LIC. SERGIO ARTURO GUERRERO BENITEZ  
 DIRECTOR GENERAL DE C. NAYARIT

  
 LA TERESA GRANADOS JIMENEZ  
 SUBDIRECTORA DEL CENTRO DE REHABILITACION  
 DE EDUCACION ESPECIAL, TEPIC, NAYARIT

**SISTEMA PARA EL DESARROLLO INTEGRAL DE LA FAMILIA DEL ESTADO DE NAYARIT (a)**

**CENTRO DE REHABILITACION Y EDUCACION ESPECIAL**


Estado Analítico del Ejercicio del Presupuesto de Egresos Detallado - LDF


Clasificación Administrativa

Del 1 de Enero al 31 de Diciembre de 2018 (b)

(PESOS)

Concepto (c)	Egresos					Subejercicio (e)
	Aprobado (d)	Ampliaciones/ (Reducciones)	Modificado	Devengado	Pagado	
<b>I. Gasto No Etiquetado (I=A+B+C+D+E+F+G+H)</b> A.COORDINACION GENERAL	3,595,400.00 3,595,400.00	0.00 0.00	3,595,400.00 3,595,400.00	3,340,645.10 3,340,645.10	3,290,179.78 3,290,179.78	254,754.90 254,754.90
<b>II. Gasto Etiquetado (II=A+B+C+D+E+F+G+H)</b>	0.00	0.00	0.00	0.00	0.00	0.00
<b>III. Total de Egresos (III = I + II)</b>	3,595,400.00	0.00	3,595,400.00	3,340,645.10	3,290,179.78	254,754.90


  
 LIC. SERGIO ARTURO GUERRERO BENITEZ  
 DIRECTOR GENERAL DE DIF NAYARIT

  
 LA TERESA GRANADOS JIMENEZ  
 SUBDIRECTORA DEL CENTRO DE REHABILITACION  
 DE EDUCACION ESPECIAL TEPEC, NAYARIT



**SISTEMA PARA EL DESARROLLO INTEGRAL DE LA FAMILIA DEL ESTADO DE NAYARIT (e)**  
**CENTRO DE REHABILITACION Y EDUCACION ESPECIAL**  
 Estado Analítico del Ejercicio del Presupuesto de Egresos Detallado - LDF  
 Clasificación Funcional (Finalidad y Función)  
 Del 1 de Enero al 31 de Diciembre de 2018 (b)  
 (PESOS)

Concepto (c)	Egresos					Subejercicio (e)
	Aprobado (d)	Ampliaciones/ (Reducciones)	Modificado	Devengado	Pagado	
D. Otras No Clasificadas en Funciones Anteriores (D=d1+d2+d3+d4)	0.00	0.00	0.00	0.00	0.00	0.00
d1) Transacciones de la Deuda Pública / Costo Financiero de la Deuda	0.00	0.00	0.00	0.00	0.00	0.00
d2) Transferencias, Participaciones y Aportaciones Entre Diferentes Niveles y Ordenes de Gobierno	0.00	0.00	0.00	0.00	0.00	0.00
d3) Saneamiento del Sistema Financiero	0.00	0.00	0.00	0.00	0.00	0.00
d4) Adeudos de Ejercicios Fiscales Anteriores	0.00	0.00	0.00	0.00	0.00	0.00
<b>III. Total de Egresos (III = I + II)</b>	<b>3,595,400.00</b>	<b>0.00</b>	<b>3,595,400.00</b>	<b>3,340,645.10</b>	<b>3,290,179.78</b>	<b>254,754.90</b>

  
 L.C. SERGIO ARTURO GUERRERO BENITEZ  
 DIRECTOR GENERAL DE DIPNAYARIT

  
 L.A. TERESA GRANADOS JIMENEZ  
 SUBDIRECTORA DEL CENTRO DE REHABILITACION  
 DE EDUCACION ESPECIAL TEPIC, NAYARIT

**SISTEMA PARA EL DESARROLLO INTEGRAL DE LA FAMILIA DEL ESTADO DE NAYARIT (a)**  
**CENTRO DE REHABILITACION DE EDUCACION ESPECIAL**  
 Estado Analítico del Ejercicio del Presupuesto de Egresos Detallado - LDF  
 Clasificación de Servicios Personales por Categoría  
 Del 1 de Enero al 31 de Diciembre de 2018 (b)  
 (PESOS)

Concepto (c)	Egresos					Subejercicio (e)
	Aprobado (d)	Ampliaciones/ (Reducciones)	Modificado	Devengado	Pagado	
<b>I. Gasto No Etiquetado (I=A+B+C+D+E+F)</b>	<b>1,322,724.00</b>	<b>50,101.00</b>	<b>1,372,825.00</b>	<b>1,197,298.72</b>	<b>1,146,833.40</b>	<b>175,526.28</b>
A. Personal Administrativo y de Servicio Público	1,322,724.00	50,101.00	1,372,825.00	1,197,298.72	1,146,833.40	175,526.28
B. Magisterio	0.00	0.00	0.00	0.00	0.00	0.00
C. Servicios de Salud (C=c1+c2)	0.00	0.00	0.00	0.00	0.00	0.00
c1) Personal Administrativo	0.00	0.00	0.00	0.00	0.00	0.00
c2) Personal Médico, Paramédico y afín	0.00	0.00	0.00	0.00	0.00	0.00
D. Seguridad Pública	0.00	0.00	0.00	0.00	0.00	0.00
E. Gastos asociados a la implementación de nuevas leyes federales o reformas a las mismas (E = e1 + e2)	0.00	0.00	0.00	0.00	0.00	0.00
e1) Nombre del Programa o Ley 1	0.00	0.00	0.00	0.00	0.00	0.00
e2) Nombre del Programa o Ley 2	0.00	0.00	0.00	0.00	0.00	0.00
F. Sentencias laborales definitivas	0.00	0.00	0.00	0.00	0.00	0.00
<b>II. Gasto Etiquetado (II=A+B+C+D+E+F)</b>	<b>0.00</b>	<b>0.00</b>	<b>0.00</b>	<b>0.00</b>	<b>0.00</b>	<b>0.00</b>
A. Personal Administrativo y de Servicio Público	0.00	0.00	0.00	0.00	0.00	0.00
B. Magisterio	0.00	0.00	0.00	0.00	0.00	0.00
C. Servicios de Salud (C=c1+c2)	0.00	0.00	0.00	0.00	0.00	0.00
c1) Personal Administrativo	0.00	0.00	0.00	0.00	0.00	0.00
c2) Personal Médico, Paramédico y afín	0.00	0.00	0.00	0.00	0.00	0.00
D. Seguridad Pública	0.00	0.00	0.00	0.00	0.00	0.00
E. Gastos asociados a la implementación de nuevas leyes federales o reformas a las mismas (E = e1 + e2)	0.00	0.00	0.00	0.00	0.00	0.00
e1) Nombre del Programa o Ley 1	0.00	0.00	0.00	0.00	0.00	0.00
e2) Nombre del Programa o Ley 2	0.00	0.00	0.00	0.00	0.00	0.00
F. Sentencias laborales definitivas	0.00	0.00	0.00	0.00	0.00	0.00
<b>III. Total del Gasto en Servicios Personales (III = I + II)</b>	<b>1,322,724.00</b>	<b>50,101.00</b>	<b>1,372,825.00</b>	<b>1,197,298.72</b>	<b>1,146,833.40</b>	<b>175,526.28</b>

L. SERGIO ARANDA GUERRERO BENITEZ  
 DIRECTOR GENERAL DE DIF NAYARIT

L.A. TERESA GRANADOS JIMENEZ  
 SUBDIRECTORA DEL CENTRO DE REHABILITACION  
 DE EDUCACION ESPECIAL TEPIC, NAYARIT

**SISTEMA PARA EL DESARROLLO INTEGRAL DE LA FAMILIA DEL ESTADO DE YAYARTI COORDINACION DE FOMENTO A LAS ARTESANIAS  
ESTADO DE FLUJO OPERACIONAL  
DEL 01 DE OCTUBRE AL 31 DE DICIEMBRE DE 2018**

**DISPONIBILIDAD AL 01 DE OCTUBRE DEL 2018**

	\$	152,507.89
<b>INGRESOS Y OTROS BENEFICIOS</b>		
IMPUESTOS	\$	
DERECHOS	-	
PRODUCTOS DE TIPO CORRIENTE	-	
APROVECHAMIENTOS DE TIPO CORRIENTE	-	
INGRESOS POR VENTA DE BIENES Y SERVICIOS	1,322,212.00	
PARTICIPACIONES Y APORTACIONES	-	
OTROS INGRESOS Y BENEFICIOS VARIOS	32.13	1,322,244.13
<b>TOTAL INGRESOS Y OTROS BENEFICIOS</b>	-	1,169,704.31

	\$	960,608.03
<b>GASTOS Y OTRAS PERDIDAS</b>		
SERVICIOS PERSONALES	\$	167,863.37
MATERIALES Y SUMINISTROS		194,392.99
SERVICIOS GENERALES		69,298.95
TRANSFERENCIAS INTERNAS Y ASIGNACIONES AL SECTOR PUBLICO		-
TRANSFERENCIAS AL RESTO DEL SECTOR PUBLICO		-
AYUDAS SOCIALES		521,060.00
DONATIVOS	-	
PARTICIPACIONES	-	
APORTACIONES	-	
CONVENIOS	-	
INTERESES DE LA DEUDA PUBLICA	-	
COSTO POR COBERTURAS	-	
OTROS GASTOS	7,992.72	960,608.03
<b>DISPONIBILIDAD AL 31 DE DICIEMBRE DEL 2018</b>	\$	514,143.79

**INTEGRACION DE DISPONIBILIDAD AL 31 DE DICIEMBRE DEL 2018  
CUENTAS DE BALANCE DEUDORAS**


	\$	4,507,188.48
EFFECTIVO		
BANCO TESORERIA		337,403.68
INVERSIONES TEMPORALES (HASTA 3 MESES)	-	
OTROS EFECTIVOS Y EQUIVALENTES	-	
DEUDORES DIVERSOS POR COBRAR A CORTO PLAZO	838,338.45	
OTROS DERECHOS A RECIBIR EFECTIVO O EQUIVALENTES A CORTO PLAZO	629,284.00	
ANTICIPO A PROVEEDORES POR ADQUISICION DE BIENES Y PRESTACIONES	-	
ANTICIPO A CONTRATISTAS POR OBRAS PUBLICAS A CORTO PLAZO	-	
INVENTARIOS	2,631,253.23	
VALORES EN GARANTIA	-	
FIDUCIARIOS, MANDATOS Y CONTRATOS ANALOGOS	-	
PARTICIPACIONES Y APORTACIONES DE CAPITAL	-	
TERRENOS	-	
VIVIENDAS	-	
EDIFICIOS NO HABITACIONALES	-	
CONSTRUCCIONES EN PROCESO EN BIENES DE DOMINIO PUBLICO	-	
CONSTRUCCIONES EN PROCESO EN BIENES PROPIOS	-	
MOBILIARIO Y EQUIPO DE ADMINISTRACION	437,522.93	
MOBILIARIO Y EQUIPO EDUCACIONAL Y RECREATIVO	90,411.28	
EQUIPO E INSTRUMENTAL MEDICO Y DE LABORATORIO	-	
VEHICULOS Y EQUIPO DE TRANSPORTE	-	
EQUIPO DE DEFENSA Y SEGURIDAD	-	
MAQUINARIA, OTROS EQUIPOS Y HERRAMIENTAS	37,240.00	
COLECCIONES, OBRAS DE ARTE Y OBJETOS VALIOSOS	-	
SOFTWARE	-	
LICENCIAS	-	
DEPRECIACION ACUMULADA DE BIENES INMUEBLES	-	
DEPRECIACION ACUMULADA DE BIENES MUEBLES	(494,265.09)	4,507,188.48

**CUENTAS DE BALANCE ACREEDORAS**

	\$	3,993,044.69
SERVICIOS PERSONALES POR PAGAR A CORTO PLAZO		10,110.85
PROVEEDORES POR PAGAR A CORTO PLAZO		-
CONTRATISTAS POR OBRAS PUBLICAS POR PAGAR A CORTO PLAZO		-
PARTICIPACIONES Y APORTACIONES POR PAGAR A CORTO PLAZO		-
TRANSFERENCIAS OTORGADAS POR PAGAR A CORTO PLAZO		-
RETENCIONES Y CONTRIBUCIONES POR PAGAR A CORTO PLAZO	4,824.12	
DEVOLUCIONES DE LA LEY DE INGRESOS POR PAGAR A CORTO PLAZO	-	
OTRAS CUENTAS POR PAGAR A CORTO PLAZO	1,752.77	
PORCION A CORTO PLAZO DE LA DEUDA PUBLICA INTERNA	-	
FONDOS EN GARANTIA A CORTO PLAZO	-	
OTROS PASIVOS CIRCULANTES	-	
PRESTAMOS DE LA DEUDA PUBLICA INTERNA POR PAGAR A LARGO PLAZO		772,238.87
HAGIENDA PUBLICA PATRIMONIO CONTRIBUCION		3,204,118.06
RESULTADOS DE EJERCICIOS ANTERIORES		-
REVALUOS		3,993,044.69
<b>DISPONIBILIDAD AL 31 DE DICIEMBRE DEL 2018</b>	\$	514,143.79

  
 LIC. SERGIO ARTURO GUISEBRO BENITEZ  
 DIRECTORA GENERAL DE DIFESTATAL

  
 LIC. MARIA DEL PILAR IBARRA NAYA  
 COORDINADORA DE FOMENTO A LAS ARTESANIAS







**SISTEMA PARA EL DESARROLLO INTEGRAL DE LA FAMILIA DEL ESTADO DE NAYARIT**  
**COORDINACION DE FOMENTO A LAS ARTESANIAS**

**NOTAS AL INFORME DE AVANCE DE GESTION FINANCIERA**

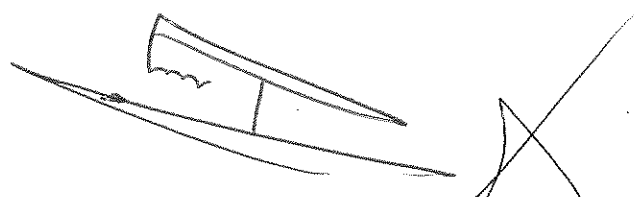
- I) En el Balance Presupuestario del Cuarto Trimestre comprendido del 01 de Octubre al 31 de Diciembre del 2018 de la Coordinación de Fomento a las Artesanías fueron mayores los ingresos con un margen mínimo a los egresos, esto debido a que se ha aumentado la inversión de materias primas.
- II) No se cuenta con obras y acciones realizadas por el trimestre comprendido del 01 de Octubre al 31 de Diciembre del 2018.
- III) Durante el Cuarto Trimestre se efectuó aumento al Presupuesto de Egresos debido a que se incrementó el Ingreso Presupuestario.
- IV) No se contrajeron obligaciones ni financiamientos en este periodo.
- V) No se contrajeron obligaciones a corto plazo en los términos del Capítulo II, Título tercero de la Ley de Disciplina Financiera en las Entidades Federativas.
- VI) No se cuenta con convenios en materia de Deuda Estatal garantizada durante este periodo.

  
\_\_\_\_\_  
**LIC. SERGIO ARTURO GUERRERO BENITEZ**  
**DIRECTOR GENERAL DEL DIF ESTATAL**

  
\_\_\_\_\_  
**LIC. MARIA DEL PILAR IBARRA NAYA**  
**COORDINADORA DE FOMENTO A LAS ARTESANIAS**

**SISTEMA PARA EL DESARROLLO INTEGRAL DE LA FAMILIA**  
**PROGRAMA OPERATIVO ANUAL (POA) EJERCICIO FISCAL, 2018**  
**INFORME DE AVANCE CON CORTE AL 31 DE DICIEMBRE DE 2018**

CLAVE	T. PROM.	DESCRIPCION	UNIDAD DE MEDIDA	META ANUAL	LOGRO	
					Acumulado absoluto	relativo %
D560		FOMENTO A LAS ARTESANIAS				
P35		FOMENTO A LAS ARTESANIAS				
S048		FOMENTO A LAS ARTESANIAS				
		APOYO A LOS ARTESANOS				
S048-01	0	ARTESANOS ATENDIDOS (JOVENES, MUJERES, HOMBRES, ADULTOS) APOYANDOS EN EL AMBITO LABORAL, EDUCATIVO, SOCIAL, ECONOMICO, CULTURAL Y ARTISTICO.	PERSONA	1,236	1,353	109%
S048-02	0	APOYOS OTORGADOS A ARTESANOS (HOMBRES) EN AMBITO LABORAL, SOCIAL, ECONOMICO, POLITICO, CULTURAL Y FAMILIAR.	PERSONA	223	214	96%
S048-03	0	APOYOS OTORGADOS A ARTESANOS (MUJERES) EN AMBITO LABORAL, SOCIAL, ECONOMICO, POLITICO, CULTURAL Y FAMILIAR.	PERSONA	1,013	1,139	112%
S048-04	0	APOYOS OTORGADOS A ARTESANOS (JOVENES, MUJERES, HOMBRES, ADULTOS) EN AMBITO LABORAL, SOCIAL, ECONOMICO, POLITICO, CULTURAL Y FAMILIAR.	PERSONA	1,674	1,975	118%
S048-05	0	ARTESANOS QUE SOLICITARON MATERIA PRIMA (JOVENES, MUJERES, ADULTOS)	PERSONA	804	812	101%
S048-06	0	ARTESANOS QUE RECIBIERON MATERIA PRIMA (JOVENES, MUJERES, ADULTOS)	PERSONA	804	812	101%
S048-07	0	ARTESANOS BENEFICIADOS CON EL PAGO DE MANO DE OBRA (JOVENES, MUJERES, ADULTOS)	PERSONA	697	830	119%
S048-08	0	ARTESANOS ASESORADOS EN EL DISEÑO DE ARTESANIAS (JOVENES, MUJERES, ADULTOS)	PERSONA	370	369	100%
		<b>DIVERSIDAD DE PRODUCTO</b>				
S048-09	0	APOYOS OTORGADOS A ARTESANOS (JOVENES, MUJERES, HOMBRES, ADULTOS) EN AMBITO LABORAL, SOCIAL, ECONOMICO, POLITICO, CULTURAL Y FAMILIAR.	PIEZA	29,835	30,466	102%
		<b>TALLER ARTESANIAS</b>				
S048-10	0	ELABORACION DE PIEZAS FABRICADAS EN EL TALLER, PARA CONTRIBUIR EN EL AMBITO LABORAL Y MEJORAR LA ECONOMIA DEL ENTORNO FAMILIAR.	PIEZA	2,793	3,344	120%
S048-11	0	PIEZAS VENDIDAS, PARA MEJORAR LAS CONDICIONES ECONOMICAS DE LA VIDA FAMILIAR.	PIEZA	34,500	25,811	75%
		<b>EVENTOS ESPECIALES</b>				
0		PARTICIPACION EN EVENTOS ESPECIALES, PARA INCREMENTAR SUS POSIBILIDADES DE	EVENTO	3	6	200%
S048-12	0	COMERCIALIZACION DE SUS PRODUCTOS Y ASI MEJORAR LAS CONDICIONES ECONOMICAS DE LA VIDA FAMILIAR.	PERSONA	500,000	34,300	7%
0			PIEZA VENDIDA	1,350	1,328	98%



ELABORÓ

LIC. AZUCENA DEL CARMEN RODRIGUEZ LEDESMA

VALIDÓ

ROSA ELIZABETH SEGUF  
 COORDINADORA DE  
 PLANEACIÓN,

**SISTEMA PARA EL DESARROLLO INTEGRAL DE LA FAMILIA DEL ESTADO DE NAYARIT**  
**COORDINACION DE FOMENTO A LAS ARTESANIAS**  
**Estado de Situación Financiera**



Un: supervisor  
 rptEstadoSituac

Al 31/dic/2018

Fecha y 11/ene/2019  
 10:20 a.m.

2018	2018
<b>ACTIVO</b>	<b>ACTIVO</b>
<b>ACTIVO CIRCULANTE</b>	<b>ACTIVO CIRCULANTE</b>
<b>\$4,436,279.36</b>	<b>\$4,436,279.36</b>
<b>EFECTIVO Y EQUIVALENTES</b>	<b>EFECTIVO Y EQUIVALENTES</b>
<b>\$337,403.68</b>	<b>\$337,403.68</b>
<b>EFFECTIVO</b>	<b>EFFECTIVO</b>
<b>\$0.00</b>	<b>\$0.00</b>
<b>BANCOS/TESORERIA</b>	<b>BANCOS/TESORERIA</b>
<b>\$337,403.68</b>	<b>\$337,403.68</b>
<b>BANCOS/DEPENDENCIAS Y OTROS</b>	<b>BANCOS/DEPENDENCIAS Y OTROS</b>
<b>\$0.00</b>	<b>\$0.00</b>
<b>INVERSIONES TEMPORALES (HASTA 3 MESES)</b>	<b>INVERSIONES TEMPORALES (HASTA 3 MESES)</b>
<b>\$0.00</b>	<b>\$0.00</b>
<b>FONDOS CON AFECTACIÓN ESPECÍFICA</b>	<b>FONDOS CON AFECTACIÓN ESPECÍFICA</b>
<b>\$0.00</b>	<b>\$0.00</b>
<b>DEPÓSITOS DE FONDOS DE TERCEROS EN GARANTÍA</b>	<b>DEPÓSITOS DE FONDOS DE TERCEROS EN GARANTÍA</b>
<b>\$0.00</b>	<b>\$0.00</b>
<b>OTROS EFECTIVOS Y EQUIVALENTES</b>	<b>OTROS EFECTIVOS Y EQUIVALENTES</b>
<b>\$0.00</b>	<b>\$0.00</b>
<b>DERECHOS A RECIBIR EFECTIVO O EQUIVALENTES</b>	<b>DERECHOS A RECIBIR EFECTIVO O EQUIVALENTES</b>
<b>\$1,467,622.45</b>	<b>\$1,467,622.45</b>
<b>INVERSIONES FINANCIERAS DE CORTO PLAZO</b>	<b>INVERSIONES FINANCIERAS DE CORTO PLAZO</b>
<b>\$629,284.00</b>	<b>\$629,284.00</b>
<b>DEUDORES DIVERSOS POR COBRAR A CORTO PLAZO</b>	<b>DEUDORES DIVERSOS POR COBRAR A CORTO PLAZO</b>
<b>\$838,338.46</b>	<b>\$838,338.46</b>
<b>INGRESOS POR RECUPERAR A CORTO PLAZO</b>	<b>INGRESOS POR RECUPERAR A CORTO PLAZO</b>
<b>\$0.00</b>	<b>\$0.00</b>
<b>DEUDORES POR ANTICIPOS DE LA TESORERÍA A CORTO</b>	<b>DEUDORES POR ANTICIPOS DE LA TESORERÍA A CORTO</b>
<b>\$0.00</b>	<b>\$0.00</b>
<b>PRESTAMOS OTORGADOS A CORTO PLAZO</b>	<b>PRESTAMOS OTORGADOS A CORTO PLAZO</b>
<b>\$0.00</b>	<b>\$0.00</b>
<b>OTROS DERECHOS A RECIBIR EFECTIVO O</b>	<b>OTROS DERECHOS A RECIBIR EFECTIVO O</b>
<b>\$0.00</b>	<b>\$0.00</b>
<b>DERECHOS A RECIBIR BIENES O SERVICIOS</b>	<b>DERECHOS A RECIBIR BIENES O SERVICIOS</b>
<b>\$0.00</b>	<b>\$0.00</b>
<b>ANTICIPO A PROVEEDORES POR ADQUISICIÓN DE</b>	<b>ANTICIPO A PROVEEDORES POR ADQUISICIÓN DE</b>
<b>\$0.00</b>	<b>\$0.00</b>
<b>ANTICIPO A PROVEEDORES POR ADQUISICIÓN DE</b>	<b>ANTICIPO A PROVEEDORES POR ADQUISICIÓN DE</b>
<b>\$0.00</b>	<b>\$0.00</b>
<b>ANTICIPO A PROVEEDORES POR ADQUISICIÓN DE</b>	<b>ANTICIPO A PROVEEDORES POR ADQUISICIÓN DE</b>
<b>\$0.00</b>	<b>\$0.00</b>
<b>ANTICIPO A PROVEEDORES POR ADQUISICIÓN DE</b>	<b>ANTICIPO A PROVEEDORES POR ADQUISICIÓN DE</b>
<b>\$0.00</b>	<b>\$0.00</b>
<b>INVENTARIO DE MERCANCIAS PARA VENTA</b>	<b>INVENTARIO DE MERCANCIAS PARA VENTA</b>
<b>\$0.00</b>	<b>\$0.00</b>
<b>INVENTARIO DE MERCANCIAS TERMINADAS</b>	<b>INVENTARIO DE MERCANCIAS TERMINADAS</b>
<b>\$0.00</b>	<b>\$0.00</b>
<b>INVENTARIO DE MERCANCIAS EN PROCESO DE</b>	<b>INVENTARIO DE MERCANCIAS EN PROCESO DE</b>
<b>\$126,999.38</b>	<b>\$126,999.38</b>
<b>INVENTARIO DE MATERIAS PRIMAS, MATERIALES Y</b>	<b>INVENTARIO DE MATERIAS PRIMAS, MATERIALES Y</b>
<b>\$361,298.52</b>	<b>\$361,298.52</b>
<b>BIENES EN TRÁNSITO</b>	<b>BIENES EN TRÁNSITO</b>
<b>\$0.00</b>	<b>\$0.00</b>
<b>ALMACENES</b>	<b>ALMACENES</b>
<b>\$0.00</b>	<b>\$0.00</b>
<b>ALMACÉN DE MATERIALES Y SUMINISTROS DE</b>	<b>ALMACÉN DE MATERIALES Y SUMINISTROS DE</b>
<b>\$0.00</b>	<b>\$0.00</b>
<b>ESTIMACIÓN POR PÉRDIDA O DETERIORO DE ACTIVOS</b>	<b>ESTIMACIÓN POR PÉRDIDA O DETERIORO DE ACTIVOS</b>
<b>\$0.00</b>	<b>\$0.00</b>
<b>ESTIMACIONES PARA CUENTAS INCOBRABLES POR</b>	<b>ESTIMACIONES PARA CUENTAS INCOBRABLES POR</b>
<b>\$0.00</b>	<b>\$0.00</b>
<b>ESTIMACIÓN POR DETERIORO DE INVENTARIOS</b>	<b>ESTIMACIÓN POR DETERIORO DE INVENTARIOS</b>
<b>\$0.00</b>	<b>\$0.00</b>
<b>OTROS ACTIVOS CIRCULANTES</b>	<b>OTROS ACTIVOS CIRCULANTES</b>
<b>\$0.00</b>	<b>\$0.00</b>
<b>VALORES EN GARANTÍA</b>	<b>VALORES EN GARANTÍA</b>
<b>\$0.00</b>	<b>\$0.00</b>
<b>BIENES EN GARANTÍA (EXCLUYE DEPÓSITOS DE</b>	<b>BIENES EN GARANTÍA (EXCLUYE DEPÓSITOS DE</b>
<b>\$0.00</b>	<b>\$0.00</b>
<b>BIENES DERIVADOS DE EMBARGOS, DECOMISOS,</b>	<b>BIENES DERIVADOS DE EMBARGOS, DECOMISOS,</b>
<b>\$0.00</b>	<b>\$0.00</b>
<b>Adquisición con Fondos de Terceros.</b>	<b>Adquisición con Fondos de Terceros.</b>
<b>\$0.00</b>	<b>\$0.00</b>
<b>Total de Activos Circulantes</b>	<b>Total de Activos Circulantes</b>
<b>\$4,436,279.36</b>	<b>\$4,436,279.36</b>
<b>ACTIVO NO CIRCULANTE</b>	<b>ACTIVO NO CIRCULANTE</b>
<b>\$70,909.12</b>	<b>\$70,909.12</b>
<b>INVERSIONES FINANCIERAS A LARGO PLAZO</b>	<b>INVERSIONES FINANCIERAS A LARGO PLAZO</b>
<b>\$0.00</b>	<b>\$0.00</b>
<b>INVERSIONES A LARGO PLAZO</b>	<b>INVERSIONES A LARGO PLAZO</b>
<b>\$0.00</b>	<b>\$0.00</b>
<b>TÍTULOS Y VALORES A LARGO PLAZO</b>	<b>TÍTULOS Y VALORES A LARGO PLAZO</b>
<b>\$0.00</b>	<b>\$0.00</b>
<b>FIDEICOMISOS, MANDATOS Y CONTRATOS ANALOGOS</b>	<b>FIDEICOMISOS, MANDATOS Y CONTRATOS ANALOGOS</b>
<b>\$0.00</b>	<b>\$0.00</b>
<b>PARTICIPACIONES Y APORTACIONES DE CAPITAL</b>	<b>PARTICIPACIONES Y APORTACIONES DE CAPITAL</b>
<b>\$0.00</b>	<b>\$0.00</b>
<b>DERECHOS A RECIBIR EFECTIVO O EQUIVALENTES A LARGO</b>	<b>DERECHOS A RECIBIR EFECTIVO O EQUIVALENTES A LARGO</b>
<b>\$0.00</b>	<b>\$0.00</b>
<b>DOCUMENTOS POR COBRAR A LARGO PLAZO</b>	<b>DOCUMENTOS POR COBRAR A LARGO PLAZO</b>
<b>\$0.00</b>	<b>\$0.00</b>
<b>DEUDORES DIVERSOS A LARGO PLAZO</b>	<b>DEUDORES DIVERSOS A LARGO PLAZO</b>
<b>\$0.00</b>	<b>\$0.00</b>
<b>INGRESOS POR RECUPERAR A LARGO PLAZO</b>	<b>INGRESOS POR RECUPERAR A LARGO PLAZO</b>
<b>\$0.00</b>	<b>\$0.00</b>
<b>PRESTAMOS OTORGADOS A LARGO PLAZO</b>	<b>PRESTAMOS OTORGADOS A LARGO PLAZO</b>
<b>\$0.00</b>	<b>\$0.00</b>
<b>OTROS DERECHOS A RECIBIR EFECTIVO O</b>	<b>OTROS DERECHOS A RECIBIR EFECTIVO O</b>
<b>\$0.00</b>	<b>\$0.00</b>
<b>BIENES INMUEBLES, INFRAESTRUCTURA Y CONSTRUCCIONES</b>	<b>BIENES INMUEBLES, INFRAESTRUCTURA Y CONSTRUCCIONES</b>
<b>\$0.00</b>	<b>\$0.00</b>
<b>TERRENOS</b>	<b>TERRENOS</b>
<b>\$0.00</b>	<b>\$0.00</b>
<b>VIVIENDAS</b>	<b>VIVIENDAS</b>
<b>\$0.00</b>	<b>\$0.00</b>
<b>EDIFICIOS NO HABITACIONALES</b>	<b>EDIFICIOS NO HABITACIONALES</b>
<b>\$0.00</b>	<b>\$0.00</b>
<b>INFRAESTRUCTURA</b>	<b>INFRAESTRUCTURA</b>
<b>\$0.00</b>	<b>\$0.00</b>
<b>CONSTRUCCIONES EN PROCESO EN BIENES DE</b>	<b>CONSTRUCCIONES EN PROCESO EN BIENES DE</b>
<b>\$0.00</b>	<b>\$0.00</b>
<b>CONSTRUCCIONES EN PROCESO EN BIENES PROPIOS</b>	<b>CONSTRUCCIONES EN PROCESO EN BIENES PROPIOS</b>
<b>\$0.00</b>	<b>\$0.00</b>
<b>OTROS BIENES INMUEBLES</b>	<b>OTROS BIENES INMUEBLES</b>
<b>\$0.00</b>	<b>\$0.00</b>
<b>BIENES MUEBLES</b>	<b>BIENES MUEBLES</b>
<b>\$566,174.21</b>	<b>\$566,174.21</b>
<b>MOBILIARIO Y EQUIPO DE ADMINISTRACIÓN</b>	<b>MOBILIARIO Y EQUIPO DE ADMINISTRACIÓN</b>
<b>\$437,522.93</b>	<b>\$437,522.93</b>
<b>MOBILIARIO Y EQUIPO EDUCACIONAL Y RECREATIVO</b>	<b>MOBILIARIO Y EQUIPO EDUCACIONAL Y RECREATIVO</b>
<b>\$90,411.28</b>	<b>\$90,411.28</b>
<b>EQUIPO E INSTRUMENTAL MÉDICO Y DE LABORATORIO</b>	<b>EQUIPO E INSTRUMENTAL MÉDICO Y DE LABORATORIO</b>
<b>\$0.00</b>	<b>\$0.00</b>
<b>VEHÍCULOS Y EQUIPO DE TRANSPORTE</b>	<b>VEHÍCULOS Y EQUIPO DE TRANSPORTE</b>
<b>\$0.00</b>	<b>\$0.00</b>
<b>EQUIPO DE DEFENSA Y SEGURIDAD</b>	<b>EQUIPO DE DEFENSA Y SEGURIDAD</b>
<b>\$0.00</b>	<b>\$0.00</b>
<b>MAQUINARIA, OTROS EQUIPOS Y HERRAMIENTAS</b>	<b>MAQUINARIA, OTROS EQUIPOS Y HERRAMIENTAS</b>
<b>\$37,240.00</b>	<b>\$37,240.00</b>
<b>COLECCIONES, OBRAS DE ARTE Y OBJETOS VALIOSOS</b>	<b>COLECCIONES, OBRAS DE ARTE Y OBJETOS VALIOSOS</b>
<b>\$0.00</b>	<b>\$0.00</b>
<b>ACTIVOS BIOLÓGICOS</b>	<b>ACTIVOS BIOLÓGICOS</b>
<b>\$0.00</b>	<b>\$0.00</b>

**SISTEMA PARA EL DESARROLLO INTEGRAL DE LA FAMILIA DEL ESTADO DE NAYARIT**  
**COORDINACION DE FOMENTO A LAS ARTESANIAS**

Estado de Situación Financiera

Al 31/dic/2018

Fecha y 11ene/2019

10:20 a.m.

Usr: supervisor

rpIestadSituaci

2018

\$16,687.74

\$14,934.97

\$10,110.85

\$0.00

\$0.00

\$0.00

\$0.00

\$0.00

\$0.00

\$4,824.12

\$0.00

\$0.00

\$0.00

\$0.00

\$0.00

\$0.00

\$0.00

\$0.00

\$0.00

\$0.00

\$0.00

\$0.00

\$1,752.77

\$1,752.77

\$0.00

\$0.00

\$0.00

\$0.00

\$0.00

\$0.00

\$0.00

\$0.00

\$0.00

\$0.00

\$0.00

2018

\$0.00

\$0.00

\$0.00

\$0.00

\$0.00

\$0.00

\$0.00

-\$194,265.09

\$0.00

\$0.00

\$0.00

-\$494,265.09

\$0.00

\$0.00

\$0.00

\$0.00

\$0.00

\$0.00

\$0.00

\$0.00

\$0.00

\$0.00

\$0.00

\$0.00

\$0.00

\$0.00

\$0.00

\$0.00

\$0.00

\$0.00

\$0.00

\$70,909.12

\$4,507,188.48

PASIVO CIRCULANTE

CUENTAS POR PAGAR A CORTO PLAZO

SERVICIOS PERSONALES POR PAGAR A CORTO PLAZO

PROVEEDORES POR PAGAR A CORTO PLAZO

CONTRATISTAS POR OBRAS PÚBLICAS POR PAGAR A

PARTICIPACIONES Y APORTACIONES POR PAGAR A

TRANSFERENCIAS OTORGADAS POR PAGAR A CORTO

INTERESES, COMISIONES Y OTROS GASTOS DE LA

RETENCIONES Y CONTRIBUCIONES POR PAGAR A

DEVOLUCIONES DE LA LEY DE INGRESOS POR PAGAR A

OTRAS CUENTAS POR PAGAR A CORTO PLAZO

DOCUMENTOS POR PAGAR A CORTO PLAZO

DOCUMENTOS COMERCIALES POR PAGAR A CORTO

DOCUMENTOS CON CONTRATISTAS POR OBRAS

OTROS DOCUMENTOS POR PAGAR A CORTO PLAZO

PORCIÓN A CORTO PLAZO DE LA DEUDA PÚBLICA A LARGO

PLAZO DE LA DEUDA PÚBLICA

PORCIÓN A CORTO PLAZO DE LA DEUDA PÚBLICA

PLAZO DE LA DEUDA PÚBLICA

TÍTULOS Y VALORES DE LA DEUDA PÚBLICA INTERNA

TÍTULOS Y VALORES DE LA DEUDA PÚBLICA EXTERNA

PASIVOS DIFERIDOS A CORTO PLAZO

INGRESOS COBRADOS POR ADELANTADO A CORTO

INTERESES COBRADOS POR ADELANTADO A CORTO

OTROS PASIVOS DIFERIDOS A CORTO PLAZO

FONDOS Y BIENES DE TERCEROS EN GARANTÍA Y/O

FONDOS EN GARANTÍA A CORTO PLAZO

FONDOS EN ADMINISTRACIÓN A CORTO PLAZO

FONDOS CONTINGENTES A CORTO PLAZO

FONDOS DE FIDEICOMISOS, MANDATOS Y CONTRATOS

OTROS FONDOS DE TERCEROS EN GARANTÍA Y/O

VALORES Y BIENES EN GARANTÍA A CORTO PLAZO

PROVISIONES A CORTO PLAZO

**Total de Activos**

**Total de Activos No Circulantes**

- ACTIVOS INTANGIBLES
- SOFTWARE
- PATENTES, MARCAS Y DERECHOS
- CONCESIONES Y FRANQUICIAS
- LICENCIAS
- OTROS ACTIVOS INTANGIBLES
- DEPRECIACIÓN, DETERIORO Y AMORTIZACIÓN ACUMULADA DE
- DEPRECIACIÓN ACUMULADA DE BIENES INMUEBLES
- DEPRECIACIÓN ACUMULADA DE INFRAESTRUCTURA
- DEPRECIACIÓN ACUMULADA DE BIENES MUEBLES
- DEPRECIACIÓN ACUMULADA DE BIENES MUEBLES
- DETERIORO ACUMULADO DE ACTIVOS BIOLÓGICOS
- AMORTIZACIÓN ACUMULADA DE ACTIVOS INTANGIBLES
- ACTIVOS DIFERIDOS
- ESTUDIOS, FORMULACIÓN Y EVALUACIÓN DE
- DERECHOS SOBRE BIENES EN RÉGIMEN DE
- GASTOS PAGADOS POR ADELANTADO A LARGO PLAZO
- ANTICIPOS A LARGO PLAZO
- BENEFICIOS AL RETIRO DE EMPLEADOS PAGADOS POR
- OTROS ACTIVOS DIFERIDOS
- ESTIMACIÓN POR PÉRDIDA O DETERIORO DE ACTIVOS NO
- ESTIMACIONES POR PÉRDIDA DE CUENTAS
- ESTIMACIONES POR PÉRDIDA DE CUENTAS
- ESTIMACIONES POR PÉRDIDA DE CUENTAS
- ESTIMACIONES POR PÉRDIDA DE CUENTAS
- OTROS ACTIVOS NO CIRCULANTES
- BIENES EN CONCESIÓN
- BIENES EN ARRENDAMIENTO FINANCIERO
- BIENES EN COMODATO

**SISTEMA PARA EL DESARROLLO INTEGRAL DE LA FAMILIA DEL ESTADO DE NAYARIT**  
**COORDINACION DE FOMENTO A LAS ARTESANIAS**



Usu supervisor  
 ptestadosituac

Al 31/dic/2018

Fecha y 11/ene/2019  
 10:20 a.m.

2018	2018
PROVISIÓN PARA DEMANDAS Y JUICIOS A CORTO PLAZO	\$0.00
PROVISIÓN PARA CONTINGENCIAS A CORTO PLAZO	\$0.00
OTRAS PROVISIONES A CORTO PLAZO	\$0.00
OTROS PASIVOS A CORTO PLAZO	\$0.00
INGRESOS POR CLASIFICAR	\$0.00
RECAUDACIÓN POR PARTICIPAR	\$0.00
OTROS PASIVOS CIRCULANTES	\$0.00
<b>Total de Pasivos Circulantes</b>	<b>\$16,687.74</b>
PASIVO NO CIRCULANTE	\$0.00
CUENTAS POR PAGAR A LARGO PLAZO	\$0.00
PROVEEDORES POR PAGAR A LARGO PLAZO	\$0.00
CONTRATISTAS POR OBRAS PÚBLICAS POR PAGAR A LARGO PLAZO	\$0.00
DOCUMENTOS POR PAGAR A LARGO PLAZO	\$0.00
DOCUMENTOS COMERCIALES POR PAGAR A LARGO PLAZO	\$0.00
DOCUMENTOS CON CONTRATISTAS POR OBRAS	\$0.00
OTROS DOCUMENTOS POR PAGAR A LARGO PLAZO	\$0.00
DEUDA PÚBLICA A LARGO PLAZO	\$0.00
TÍTULOS Y VALORES DE LA DEUDA PÚBLICA INTERNA A LARGO PLAZO	\$0.00
TÍTULOS Y VALORES DE LA DEUDA PÚBLICA EXTERNA A LARGO PLAZO	\$0.00
PRÉSTAMOS DE LA DEUDA PÚBLICA INTERNA POR PAGAR A LARGO PLAZO	\$0.00
PRÉSTAMOS DE LA DEUDA PÚBLICA EXTERNA POR PAGAR A LARGO PLAZO	\$0.00
ARRENDAMIENTO FINANCIERO POR PAGAR A LARGO PLAZO	\$0.00
PASIVOS DIFERIDOS A LARGO PLAZO	\$0.00
CRÉDITOS DIFERIDOS A LARGO PLAZO	\$0.00
INTERESES GOBRADOS POR ADELANTADO A LARGO PLAZO	\$0.00
OTROS PASIVOS DIFERIDOS A LARGO PLAZO	\$0.00
FONDOS Y BIENES DE TERCEROS EN GARANTÍA Y/O FONDOS EN GARANTÍA A LARGO PLAZO	\$0.00
FONDOS EN ADMINISTRACIÓN A LARGO PLAZO	\$0.00
FONDOS CONTINGENTES A LARGO PLAZO	\$0.00
FONDOS DE FIDEICOMISOS, MANDATOS Y CONTRATOS	\$0.00
OTROS FONDOS DE TERCEROS EN GARANTÍA Y/O VALORES Y BIENES EN GARANTÍA A LARGO PLAZO	\$0.00
PROVISIONES A LARGO PLAZO	\$0.00
<b>Total de Pasivo y Hacienda Pública/Patrimonio</b>	<b>\$4,507,188.48</b>
<b>Total Hacienda Pública/Patrimonio</b>	<b>\$4,490,500.74</b>
PROVISIÓN PARA PENSIONES A LARGO PLAZO	\$0.00
PROVISIÓN PARA CONTINGENCIAS A LARGO PLAZO	\$0.00
OTRAS PROVISIONES A LARGO PLAZO	\$0.00
<b>Total de Pasivos No Circulantes</b>	<b>\$0.00</b>
<b>Total de Pasivos</b>	<b>\$16,687.74</b>
HACIENDA PÚBLICA/PATRIMONIO CONTRIBUIDO	\$772,238.87
APORTACIONES	\$359,873.31
DONACIONES DE CAPITAL	\$0.00
ACTUALIZACIÓN DE LA HACIENDA PÚBLICA/PATRIMONIO	\$412,365.56
HACIENDA PÚBLICA/PATRIMONIO GENERADO	\$3,718,261.87
RESULTADOS DEL EJERCICIO (AHORRO/ DESAHORRO)	\$514,143.79
RESULTADOS DE EJERCICIOS ANTERIORES	\$3,204,118.08
REVALUOS	\$0.00
REVALÚO DE BIENES INMUEBLES	\$0.00
REVALÚO DE BIENES MUEBLES	\$0.00
REVALÚO DE BIENES INTANGIBLES	\$0.00
OTROS REVALUOS	\$0.00
RESERVAS	\$0.00
RESERVAS DE PATRIMONIO	\$0.00
RESERVAS TERRITORIALES	\$0.00
RESERVAS POR CONTINGENCIAS	\$0.00
RECTIFICACIONES DE RESULTADOS DE EJERCICIOS	\$0.00
CAMBIOS EN POLÍTICAS CONTABLES	\$0.00
CAMBIOS POR ERRORES CONTABLES	\$0.00
EXCESO O INSUFICIENCIA EN LA ACTUALIZACIÓN DE RESULTADO POR TENENCIA DE ACTIVOS NO MONETARIOS	\$0.00
RESULTADO POR POSICIÓN MONETARIA	\$0.00
RESULTADO POR TENENCIA DE ACTIVOS NO MONETARIOS	\$0.00

**SISTEMA PARA EL DESARROLLO INTEGRAL DE LA FAMILIA DEL ESTADO DE NAYARIT**  
**COORDINACION DE FOMENTO A LAS ARTESANIAS**

Estado de Situación Financiera

Al 31/dic/2018

Fecha y 14/ene/2019  
 10:11 am.



Utr. supervisor  
 rptEstadoSituac

**CUENTAS DE ORDEN PRESUPUESTARIAS**

2018

LEY DE INGRESOS	
LEY DE INGRESOS ESTIMADA	\$4,000,000.00
LEY DE INGRESOS POR EJECUTAR	\$14,554.00
MODIFICACIONES A LA LEY DE INGRESOS ESTIMADA	\$429,610.44
LEY DE INGRESOS DEVENGADA	\$4,415,056.44
LEY DE INGRESOS RECAUDADA	\$4,415,056.44
PRESUPUESTO DE EGRESOS	
PRESUPUESTO DE EGRESOS APROBADO	\$4,703,066.03
PRESUPUESTO DE EGRESOS POR EJERCER	\$935,276.56
MODIFICACIONES AL PRESUPUESTO DE EGRESOS APROBADO	\$429,610.44
PRESUPUESTO DE EGRESOS COMPROMETIDO	\$4,197,399.91
PRESUPUESTO DE EGRESOS DEVENGADO	\$3,883,340.05
PRESUPUESTO DE EGRESOS EJERCIDO	\$3,883,340.05
PRESUPUESTO DE EGRESOS PAGADO	\$3,870,207.89

LIC. SERGIO ARTURO GUERRERO BENITEZ  
 DIRECTOR GENERAL DEL DIF ESTATAL

LIC. MARIA DEL PILAR IBARRA NAYA  
 COORDINADORA DE FOMENTO A LAS ARTESANIAS



**SISTEMA PARA EL DESARROLLO INTEGRAL DE LA FAMILIA DEL ESTADO DE NAYARIT**  
**COORDINACION DE FOMENTO A LAS ARTESANIAS**  
**Estado de Actividades**

Usu: supervisor  
 rpt:EstadoActividades  
 Del 01/ene/2018 al 31/dic/2018

Fecha y hora de  
 019  
 a.m.  
 2017

	<u>2018</u>	<u>2017</u>
<b>INGRESOS Y OTROS BENEFICIOS</b>		
INGRESOS DE GESTIÓN	\$4,415,056.44	\$3,793,350.00
IMPUESTOS	\$0.00	\$0.00
CUOTAS Y APORTACIONES DE SEGURIDAD SOCIAL	\$0.00	\$0.00
CONTRIBUCIONES DE MEJORAS	\$0.00	\$0.00
DERECHOS	\$0.00	\$0.00
PRODUCTOS DE TIPO CORRIENTE *	\$0.00	\$0.00
APROVECHAMIENTOS DE TIPO CORRIENTE	\$0.00	\$0.00
INGRESOS POR VENTA DE BIENES Y SERVICIOS	\$0.00	\$0.00
INGRESOS NO COMPRENDIDOS EN LAS FRACCIONES DE LA LEY DE INGRESOS CAUSADOS EN PARTICIPACIONES, APORTACIONES, TRANSFERENCIAS, ASIGNACIONES, PARTICIPACIONES Y APORTACIONES	\$4,415,056.44	\$3,793,350.00
INGRESOS NO COMPRENDIDOS EN LAS FRACCIONES DE LA LEY DE INGRESOS CAUSADOS EN PARTICIPACIONES, APORTACIONES, TRANSFERENCIAS, ASIGNACIONES, PARTICIPACIONES Y APORTACIONES	\$0.00	\$0.00
TRANSFERENCIAS, ASIGNACIONES, SUBSIDIOS Y OTRAS AYUDAS	\$0.00	\$0.00
OTROS INGRESOS Y BENEFICIOS	\$95.76	\$0.00
INGRESOS FINANCIEROS	\$95.76	\$0.00
INCREMENTO POR VARIACIÓN DE INVENTARIOS	\$0.00	\$0.00
DISMINUCIÓN DEL EXCESO DE ESTIMACIONES POR PÉRDIDA O DETERIORO U	\$0.00	\$0.00
DISMINUCIÓN DEL EXCESO DE PROVISIONES	\$0.00	\$0.00
OTROS INGRESOS Y BENEFICIOS VARIOS	\$0.00	\$0.00
<b>Total de Ingresos y Otros Beneficios</b>	<b>\$4,415,152.20</b>	<b>\$3,793,350.00</b>
<b>GASTOS Y OTRAS PÉRDIDAS</b>		
GASTOS DE FUNCIONAMIENTO		
SERVICIOS PERSONALES	\$1,636,104.76	\$1,443,903.43
MATERIALES Y SUMINISTROS	\$540,197.92	\$606,092.32
SERVICIOS GENERALES	\$755,106.11	\$494,515.27
TRANSFERENCIAS, ASIGNACIONES, SUBSIDIOS Y OTRAS AYUDAS	\$340,800.73	\$343,295.84
TRANSFERENCIAS INTERNAS Y ASIGNACIONES AL SECTOR PÚBLICO	\$2,223,535.69	\$2,127,680.60
TRANSFERENCIAS AL RESTO DEL SECTOR PÚBLICO	\$0.00	\$0.00
SUBSIDIOS Y SUBVENCIONES	\$0.00	\$0.00
AYUDAS SOCIALES	\$0.00	\$0.00
PENSIONES Y JUBILACIONES	\$2,223,535.69	\$2,127,680.60
TRANSFERENCIAS A FIDEICOMISOS, MANDATOS Y CONTRATOS ANÁLOGOS	\$0.00	\$0.00
TRANSFERENCIAS A LA SEGURIDAD SOCIAL	\$0.00	\$0.00
DONATIVOS	\$0.00	\$0.00
TRANSFERENCIAS AL EXTERIOR	\$0.00	\$0.00
<b>PARTICIPACIONES Y APORTACIONES</b>		
PARTICIPACIONES	\$0.00	\$0.00
APORTACIONES	\$0.00	\$0.00
CONVENIOS	\$0.00	\$0.00
<b>INTERESES, COMISIONES Y OTROS GASTOS DE LA DEUDA PÚBLICA</b>		
INTERESES DE LA DEUDA PÚBLICA	\$0.00	\$0.00
COMISIONES DE LA DEUDA PÚBLICA	\$0.00	\$0.00
GASTOS DE LA DEUDA PÚBLICA	\$0.00	\$0.00
COSTO POR COBERTURAS	\$0.00	\$0.00
APOYOS FINANCIEROS	\$0.00	\$0.00

\*No se incluyen: Utilidades e intereses. Por regla de presentación se revelan como Ingresos Financieros



COORDINACION DE FOMENTO A LAS ARTESANIAS

Estado de Actividades

Del 01/ene/2018 al 31/dic/2018

Usu: supervisor

rplEstadoActividades

Fecha y hora de a.m.  
14/ene/2018 10:11

	2018	2017
OTROS GASTOS Y PÉRDIDAS EXTRAORDINARIAS	\$41,367.96	\$52,327.34
ESTIMACIONES, DEPRECIACIONES, DETERIOROS, OBSOLESCENCIA Y AMORTIZACIONES	\$41,367.96	\$52,327.34
PROVISIONES	\$0.00	\$0.00
DISMINUCIÓN DE INVENTARIOS	\$0.00	\$0.00
AUMENTO POR INSUFICIENCIA DE ESTIMACIONES POR PÉRDIDA O DETERIORO U	\$0.00	\$0.00
AUMENTO POR INSUFICIENCIA DE PROVISIONES	\$0.00	\$0.00
OTROS GASTOS	\$0.00	\$0.00
INVERSIÓN PÚBLICA	\$0.00	\$0.00
INVERSIÓN PÚBLICA NO CAPITALIZABLE	\$0.00	\$0.00
<b>Total de Gastos y otras Pérdidas</b>	<b>\$3,901,008.41</b>	<b>\$3,623,911.37</b>
<b>Resultado del Ejercicio (Ahorro/Desahorro)</b>	<b>\$514,143.79</b>	<b>\$169,438.63</b>

LIC. SERGIO ARTURO GUERRERO BENITEZ  
DIRECTOR GENERAL DEL DIF ESTATAL

LIC. MARIA DEL PILAR IBARRA NAYA  
COORDINADORA DE FOMENTO A LAS ARTESANIAS



# SISTEMA PARA EL DESARROLLO INTEGRAL DE LA FAMILIA DEL ESTADO DE NAYARIT



Balanza de Comprobación del 02/ene/2018 al 31/dic/2018  
 Cuentas de Mayor con saldo y/o movimientos. (De la cuenta: 1000 a la 9000)

fpBalanzaCom

Nat.	Cuenta	Nombre de la cuenta	SALDO ANTERIOR	MOVIMIENTOS	SALDO ACTUAL
D	1111	EFFECTIVO	\$2,500.00	\$42,500.00	\$0.00
D	1112	BANCOS/ TESORERIA	\$296,832.33	\$6,903,347.77	\$337,403.68
D	1122	CUENTAS POR COBRAR A CORTO PLAZO	\$595,324.00	\$4,449,016.44	\$629,284.00
D	1123	DEUDORES DIVERSOS POR COBRAR A CORTO PLAZO	\$406,233.70	\$4,258,755.38	\$838,338.45
D	1125	DEUDORES POR ANTICIPOS DE LA TESORERIA A CORTO PLAZO	\$0.00	\$11,474.75	\$0.00
D	1131	ANTICIPO A PROVEEDORES POR ADQUISICIÓN DE BIENES	\$0.00	\$8,982.00	\$0.00
D	1142	Y PRESTACIÓN DE SERVICIOS A CORTO PLAZO	\$0.00	\$8,982.00	\$0.00
D	1142	INVENTARIO DE MERCANCIAS TERMINADAS	\$1,615,798.49	\$2,737,015.16	\$2,142,955.33
D	1143	INVENTARIO DE MERCANCIAS EN PROCESO DE ELABORACIÓN	\$66,671.17	\$94,969.33	\$126,999.38
D	1144	INVENTARIO DE MATERIAS PRIMAS, MATERIALES Y SUMINISTROS PARA PRODUCCIÓN	\$269,522.99	\$756,778.99	\$361,298.52
D	1241	MOBILIARIO Y EQUIPO DE ADMINISTRACIÓN	\$416,874.33	\$20,648.60	\$437,522.93
D	1242	MOBILIARIO Y EQUIPO EDUCACIONAL Y RECREATIVO	\$90,411.28	\$0.00	\$90,411.28
D	1246	MAQUINARIA, OTROS EQUIPOS Y HERRAMIENTAS	\$34,189.00	\$3,770.00	\$37,240.00
A	1263	DEPRECIACIÓN ACUMULADA DE BIENES MUEBLES	\$0.00	\$41,367.96	\$494,265.09
A	2111	SERVICIOS PERSONALES POR PAGAR A CORTO PLAZO	\$0.00	\$540,197.92	\$0.00
A	2112	PROVEEDORES POR PAGAR A CORTO PLAZO	\$36,058.35	\$566,145.42	\$10,110.85
A	2115	TRANSFERENCIAS OTORGADAS POR PAGAR A CORTO PLAZO	\$0.00	\$1,110,213.24	\$0.00
A	2117	RETENCIONES Y CONTRIBUCIONES POR PAGAR A CORTO PLAZO	\$6,552.68	\$40,099.38	\$4,824.12
A	2151	INGRESOS COBRADOS POR ADELANTADO A CORTO PLAZO	\$0.00	\$21,970.01	\$1,752.77
A	3110	APORTACIONES	\$0.00	\$0.00	\$359,873.31
A	3130	ACTUALIZACIÓN DE LA HACIENDA PÚBLICA/PATRIMONIO	-\$266,895.02	\$2,206,078.32	\$412,365.56
A	3210	RESULTADOS DEL EJERCICIO (AHORRO/ DESAHORRO)	\$0.00	\$0.00	\$0.00
A	3220	RESULTADOS DE EJERCICIOS ANTERIORES	\$0.00	\$0.00	\$0.00
A	4171	INGRESOS POR VENTA DE MERCANCIAS	\$3,204,118.08	\$0.00	\$3,204,118.08
A	4311	INTERESES GANADOS DE VALORES, CRÉDITOS, BONOS Y OTROS	\$0.00	\$0.00	\$4,415,056.44
D	5113	REMUNERACIONES ADICIONALES Y ESPECIALES	\$0.00	\$537,933.49	\$537,933.49
D	5115	OTRAS PRESTACIONES SOCIALES Y ECONÓMICAS	\$0.00	\$2,264.43	\$2,264.43
D	5121	MATERIALES DE ADMINISTRACIÓN, EMISIÓN DE DOCUMENTOS Y ARTÍCULOS OFICIALES	\$0.00	\$31,926.92	\$31,926.92
D	5122	ALIMENTOS Y UTENSILIOS	\$0.00	\$4,622.00	\$4,622.00
D	5123	MATERIAS PRIMAS Y MATERIALES DE PRODUCCIÓN Y COMERCIALIZACIÓN	\$0.00	\$686,073.51	\$686,073.51
D	5124	MATERIALES Y ARTÍCULOS DE CONSTRUCCIÓN Y DE REPARACIÓN	\$0.00	\$7,641.75	\$7,641.75
D	5125	PRODUCTOS QUÍMICOS, FARMACÉUTICOS Y DE LABORATORIO	\$0.00	\$739.56	\$739.56
D	5126	COMBUSTIBLES, LUBRICANTES Y ADITIVOS	\$0.00	\$14,160.26	\$14,160.26
D	5127	VESTUARIO, BLANCOS, PRENDAS DE PROTECCIÓN Y ARTÍCULOS DEPORTIVOS	\$0.00	\$267.96	\$267.96
D	5129	HERRAMIENTAS, REFACCIONES Y ACCESORIOS MENORES	\$0.00	\$10,674.15	\$10,674.15
D	5131	SERVICIOS BÁSICOS	\$0.00	\$21,717.71	\$21,717.71
D	5132	SERVICIOS DE ARRENDAMIENTO	\$0.00	\$36,244.74	\$36,244.74
D	5134	SERVICIOS FINANCIEROS, BANCARIOS Y COMERCIALES	\$0.00	\$68,013.08	\$68,013.08

SISTEMA PARA EL DESARROLLO INTEGRAL DE LA FAMILIA DEL ESTADO DE NAYARIT



COORDINACION DE FOMENTO A LAS ARTESANIAS  
Balanza de Comprobación del 02/ene/2018 al 31/dic/2018

Cuentas de Mayor con saldo y/o movimientos. (De la cuenta: 1000 a la 9000)

Fecha y 14/ene/2019

10:04 a.m.

Nat	Cuenta	Nombre de la cuenta	DEUDOR	ACREEDOR	DEUDOR	ACREEDOR	DEUDOR	ACREEDOR	DEUDOR	ACREEDOR
D	5135	SERVICIOS DE INSTALACION, REPARACION, MANTENIMIENTO Y CONSERVACION	\$0.00	\$0.00	\$22,775.92	\$0.00	\$22,775.92	\$0.00	\$0.00	\$0.00
D	5137	SERVICIOS DE TRASLADO Y VIATICOS	\$0.00	\$0.00	\$174,804.21	\$0.00	\$174,804.21	\$0.00	\$0.00	\$0.00
D	5138	SERVICIOS OFICIALES	\$0.00	\$0.00	\$7,851.88	\$0.00	\$7,851.88	\$0.00	\$0.00	\$0.00
D	5139	OTROS SERVICIOS GENERALES	\$0.00	\$0.00	\$9,393.19	\$0.00	\$9,393.19	\$0.00	\$0.00	\$0.00
D	5241	AUDAS SOCIALES A PERSONAS	\$0.00	\$0.00	\$2,223,535.69	\$0.00	\$2,223,535.69	\$0.00	\$0.00	\$0.00
D	5515	DEPRECIACION DE BIENES MUEBLES	\$0.00	\$0.00	\$41,367.96	\$0.00	\$41,367.96	\$0.00	\$0.00	\$0.00
D	8110	LEY DE INGRESOS ESTIMADA	\$4,000,000.00	\$0.00	\$0.00	\$0.00	\$0.00	\$0.00	\$0.00	\$0.00
A	8120	LEY DE INGRESOS POR EJECUTAR	\$0.00	\$4,000,000.00	\$0.00	\$0.00	\$0.00	\$0.00	\$4,000,000.00	\$0.00
D	8130	MODIFICACIONES A LA LEY DE INGRESOS ESTIMADA	\$0.00	\$0.00	\$4,415,056.44	\$429,610.44	\$4,415,056.44	\$429,610.44	\$0.00	\$14,554.00
A	8140	LEY DE INGRESOS DEVENGADA	\$0.00	\$0.00	\$429,610.44	\$0.00	\$429,610.44	\$0.00	\$0.00	\$0.00
A	8150	LEY DE INGRESOS RECAUDADA	\$0.00	\$0.00	\$4,415,056.44	\$0.00	\$4,415,056.44	\$0.00	\$0.00	\$0.00
A	8210	PRESUPUESTO DE EGRESOS APROBADO	\$0.00	\$0.00	\$0.00	\$4,415,056.44	\$0.00	\$4,415,056.44	\$0.00	\$0.00
D	8220	PRESUPUESTO DE EGRESOS POR EJERCER	\$0.00	\$4,703,066.03	\$0.00	\$0.00	\$0.00	\$0.00	\$4,415,056.44	\$4,703,066.03
A	8230	MODIFICACIONES AL PRESUPUESTO DE EGRESOS APROBADO	\$3,848,808.25	\$0.00	\$931,107.27	\$3,844,638.96	\$935,276.56	\$0.00	\$0.00	\$0.00
D	8240	PRESUPUESTO DE EGRESOS COMPROMETIDO	\$854,257.78	\$0.00	\$3,343,142.13	\$3,883,340.05	\$314,059.86	\$0.00	\$0.00	\$0.00
D	8250	PRESUPUESTO DE EGRESOS DEVENGADO	\$0.00	\$0.00	\$3,883,340.05	\$0.00	\$3,883,340.05	\$0.00	\$0.00	\$0.00
D	8260	PRESUPUESTO DE EGRESOS EJERCIDO	\$0.00	\$0.00	\$3,883,340.05	\$0.00	\$3,883,340.05	\$0.00	\$0.00	\$0.00
D	8270	PRESUPUESTO DE EGRESOS PAGADO	\$0.00	\$0.00	\$3,870,207.89	\$0.00	\$3,870,207.89	\$0.00	\$0.00	\$0.00
Sumas =>			\$12,497,423.32	\$12,497,423.32	\$55,926,166.43	\$55,926,166.43	\$18,464,748.89	\$18,464,748.89	\$0.00	\$0.00
			DEUDOR	ACREEDOR	DEUDOR	ACREEDOR	DEUDOR	ACREEDOR	DEUDOR	ACREEDOR
			SALDO ANTERIOR		MOVIMIENTOS		SALDO ACTUAL			

LIC. SERGIO ARTHURO GUERRERO BENITEZ  
DIRECTOR GENERAL DEL DIF ESTATAL

LIC. MARIA DEL PILAR IBARRA NAYA  
COORDINADORA DE FOMENTO A LAS ARTESANIAS

**SISTEMA PARA EL DESARROLLO INTEGRAL DE LA FAMILIA DEL ESTADO DE YUCATÁN. COORDINACIÓN DE FOMENTO A LAS ARTESANÍAS**  
**Estado de Situación Financiera Deslizado - LDF**  
**Al 31 de diciembre de 2018 y al 31 de diciembre de 2017**  
**(PESOS)**

Concepto (c)	31 de diciembre de 2018	31 de diciembre de 2017	Concepto	31 de diciembre de 2018	31 de diciembre de 2017
<b>ACTIVO</b>			<b>PASIVO</b>		
<b>Activo Circulante</b>			<b>Activo Circulante</b>		
a. Efectivo y Equivalentes (a-a1+a2+a3+a4+a5+a6+a7)	337,403.68	269,332.33	a. Cuentas por Pagar a Corto Plazo (a-a1+a2+a3+a4+a5+a6+a7+a8+a9)	14,934.97	42,611.03
a1) Efectivo	0.00	2,500.00	a1) Servicios Personales por Pagar a Corto Plazo	10,110.85	36,059.35
a2) Bancos/Depositos y Otros	337,403.68	266,832.33	a2) Contratación por Obras Públicas por Pagar a Corto Plazo	0.00	0.00
a3) Inversiones Temporales (Hasta 3 meses)	0.00	0.00	a3) Participaciones y Aportaciones por Pagar a Corto Plazo	0.00	0.00
a4) Fondos con Afectación Específica	0.00	0.00	a4) Transferencias Otorgadas por Pagar a Corto Plazo	0.00	0.00
a5) Depósitos de Fondos de Terceros en Garantía y/o Administración	0.00	0.00	a5) Intereses, Comisiones y Otros Gastos de la Deuda Pública por Pagar a Corto Plazo	0.00	0.00
a6) Otros Efectivos y Equivalentes	0.00	0.00	a6) Retenciones y Contribuciones por Pagar a Corto Plazo	4,824.12	6,552.68
a7) Derechos a Recibir Efectivo o Equivalentes (b-b1+b2+b3+b4+b5+b6+b7)	1,467,622.45	1,001,657.70	a7) Devoluciones de la Ley de Ingresos por Pagar a Corto Plazo	0.00	0.00
b. Inversiones Financieras de Corto Plazo	0.00	0.00	a8) Otras Cuentas por Pagar a Corto Plazo	0.00	0.00
b1) Cuentas por Cobrar a Corto Plazo	0.00	0.00	b. Documentos por Pagar a Corto Plazo (b-b1+b2+b3)	0.00	0.00
b2) Inversiones Diversas por Cobrar a Corto Plazo	623,294.00	595,324.00	b1) Documentos Comerciales por Pagar a Corto Plazo	0.00	0.00
b3) Deudores Diversos por Cobrar a Corto Plazo	836,338.45	406,333.70	b2) Documentos con Contralistas por Obras Públicas por Pagar a Corto Plazo	0.00	0.00
b4) Ingresos por Recupera a Corto Plazo	0.00	0.00	b3) Otros Documentos por Pagar a Corto Plazo	0.00	0.00
b5) Préstamos Otorgados a Corto Plazo	0.00	0.00	c. Porción a Corto Plazo de la Deuda Pública a Largo Plazo (c-c1+c2)	0.00	0.00
b6) Préstamos Otorgados a Corto Plazo	0.00	0.00	c1) Porción a Corto Plazo de la Deuda Pública	0.00	0.00
b7) Otros Derechos a Recibir Efectivo o Equivalentes a Corto Plazo	0.00	0.00	c2) Porción a Corto Plazo de Arrendamiento Financiero	0.00	0.00
c. Derechos a Recibir Bienes o Servicios (c-c1+c2+c3+c4+c5)	0.00	0.00	d. Títulos y Valores a Corto Plazo	0.00	0.00
c1) Anticipo a Proveedores por Adquisición de Bienes y Prestación de Servicios a Corto Plazo	0.00	0.00	a. Pasivos Diferidos a Corto Plazo (e-e1+e2+e3)	1,752.77	1,752.76
c2) Anticipo a Proveedores por Adquisición de Bienes Inmuebles y Muebles a Corto Plazo	0.00	0.00	e1) Ingresos Cobrados por Adelantado a Corto Plazo	0.00	0.00
c3) Anticipo a Proveedores por Adquisición de Bienes Intangibles a Corto Plazo	0.00	0.00	e2) Intereses Cobrados por Adelantado a Corto Plazo	0.00	0.00
c4) Anticipo a Contratistas por Obras Públicas a Corto Plazo	0.00	0.00	e3) Otros Pasivos Diferidos a Corto Plazo	0.00	0.00
c5) Otros Derechos a Recibir Bienes o Servicios a Corto Plazo	0.00	0.00	f. Fondos y Bienes de Terceros en Garantía y/o Administración a Corto Plazo (f-f1+f2+f3+f4+f5+f6)	0.00	0.00
d. Inventarios (d-d1+d2+d3+d4+d5)	2,631,263.23	1,951,992.65	f1) Fondos en Garantía a Corto Plazo	0.00	0.00
d1) Inventario de Mercancías para Venta	0.00	0.00	f2) Fondos en Administración a Corto Plazo	0.00	0.00
d2) Inventario de Mercancías Terminadas	2,142,955.33	1,615,798.49	f3) Fondos Continúos a Corto Plazo	0.00	0.00
d3) Inventario de Mercancías en Proceso de Elaboración	126,998.38	66,671.17	f4) Fondos de Fideicomisos, Mandatos y Contratos Análogos a Corto Plazo	0.00	0.00
d4) Inventario de Materias Primas, Materiales y Suministros para Producción	361,298.52	269,522.99	f5) Otros Fondos de Terceros en Garantía y/o Administración a Corto Plazo	0.00	0.00
d5) Bienes en Tránsito	0.00	0.00	f6) Valores y Bienes en Garantía a Corto Plazo	0.00	0.00
e. Almacenes	0.00	0.00	g. Provisiones a Corto Plazo (g-g1+g2+g3)	0.00	0.00
f. Estimación por Pérdida o Detenimiento de Activos Circulantes (f-f1+f2)	0.00	0.00	g1) Provisión para Demandas y Juicios a Corto Plazo	0.00	0.00
f1) Estimaciones para Cuentas Incobrables por Derechos a Recibir Efectivo o Equivalentes	0.00	0.00	g2) Provisión para Continúos a Corto Plazo	0.00	0.00
f2) Estimación por Detenimiento de Inventarios	0.00	0.00	g3) Otras Provisiones a Corto Plazo	0.00	0.00
g. Otros Activos Circulantes (g-g1+g2+g3+g4)	0.00	0.00	h. Otros Pasivos a Corto Plazo (h-h1+H2+H3)	0.00	0.00
g1) Valores en Garantía	0.00	0.00	h1) Ingresos por Clasificar	0.00	0.00
g2) Bienes en Garantía (excluye depósitos de fondos)	0.00	0.00	h2) Reavaldación por Participar	0.00	0.00
g3) Bienes Devueltos de Embargos, Decretos, Seguros y Garantías	0.00	0.00	h3) Otros Pasivos Circulantes	0.00	0.00
g4) Adquisición con Fondos de Terceros	0.00	0.00	IA. Total de Pasivos Circulantes (IIA = a + b + c + d + e + f + g + h + i)	16,697.74	44,363.79
IA. Total de Activos Circulantes (IA = a + b + c + d + e + f + g + h + i)	4,436,279.36	3,252,882.69			
<b>Activo No Circulante</b>			<b>Activo No Circulante</b>		
a. Inversiones Financieras a Largo Plazo	0.00	0.00	a. Cuentas por Pagar a Largo Plazo	0.00	0.00
b. Derechos a Recibir Efectivo o Equivalentes a Largo Plazo	0.00	0.00	b. Documentos por Pagar a Largo Plazo	0.00	0.00
c. Bienes Inmuebles, Infraestructura y Construcciones en Proceso	0.00	0.00	c. Deuda Pública a Largo Plazo	0.00	0.00
d. Bienes Muebles	585,174.21	541,474.61	d. Pasivos Diferidos a Largo Plazo	0.00	0.00
e. Activos Intangibles	0.00	0.00	e. Fondos y Bienes de Terceros en Garantía y/o Administración a Largo Plazo	0.00	0.00
f. Deterioración, Detenimiento y Amortización Acumulada de Bienes	-494,265.03	-452,687.13	f. Provisiones a Largo Plazo	0.00	0.00
g. Activos Diferidos	0.00	0.00	II. Total de Pasivos No Circulantes (IIB = a + b + c + d + e + f)	0.00	0.00
h. Estimación por Pérdida o Detenimiento de Activos no Circulantes	0.00	0.00	II. Total del Pasivo (II = IIA + IIB)	16,697.74	44,363.79
i. Otros Activos no Circulantes	0.00	0.00			
IB. Total de Activos No Circulantes (IB = a + b + c + d + e + f + g + h + i)	70,909.12	86,577.48	<b>HACIENDA PÚBLICA PATRIMONIO</b>		
I. Total del Activo (I = IA + IB)	4,507,188.48	3,341,460.16	III. Hacienda Pública/Patrimonio Contribuido (IIIA = a + b + c)	772,238.87	92,079.29
			a. Aportaciones	359,679.31	355,679.31
			b. Donaciones de Capital	0.00	0.00
			c. Actualización de la Hacienda Pública/Patrimonio	412,569.56	-268,995.02
			IIIB. Hacienda Pública/Patrimonio Generado (IIIB = a + b + c + d + e)	3,718,251.87	3,204,116.08
			a. Resultados del Ejercicio (Ahorro/Desahorro)	514,143.79	169,498.63
			b. Resultados de Ejercicios Anteriores	3,204,116.08	3,034,617.45
			c. Revalúos	0.00	0.00
			d. Reservas	0.00	0.00
			e. Revalorizaciones de Resultados de Ejercicios Anteriores	0.00	0.00
			IIIC. Exceso o Insuficiencia en la Actualización de la Hacienda Pública/Patrimonio (IIIC = a + b)	0.00	0.00
			a. Resultado por Posición Monetaria	0.00	0.00
			b. Resultado por Tenencia de Activos no Monetarios	0.00	0.00
			III. Total Hacienda Pública/Patrimonio (III = IIIA + IIIB + IIIC)	4,480,500.74	3,297,096.37
			IV. Total del Pasivo y Hacienda Pública/Patrimonio (IV = II + III)	4,507,188.48	3,341,460.16

LIC. SERGIO ANÚRO GUERRERO BERNÉZ  
 DIRECTOR GENERAL DE FIE ESTATAL

LIC. MARIA DEL PILAR BARRA MAYA  
 COORDINADORA DE FOMENTO A LAS ARTESANÍAS

**SISTEMA PARA EL DESARROLLO INTEGRAL DE LA FAMILIA DEL ESTADO DE NAYARIT. COORDINACIÓN DE FOMENTO A LAS ARTESANIAS**  
**Informe Analítico de la Deuda Pública y Otros Pasivos - LDF**  
**Del 1 de Enero al 31 de Diciembre de 2018**

(PESOS)

Denominación de la Deuda Pública y Otros Pasivos	Saldo al 31 de diciembre de 2017	Disposiciones del Periodo	Amortizaciones del Periodo	Revaluaciones, Reclasificaciones y Otros Ajustes	Saldo Final del Periodo	Pago de Intereses del Periodo	Pago de Comisiones y demás costos asociados durante el Periodo
<b>1. Deuda Pública (I+A+B)</b>	0.00	0.00	0.00	0.00	0.00	0.00	0.00
A. Corto Plazo (A=a1+a2+a3)	0.00	0.00	0.00	0.00	0.00	0.00	0.00
a1) Instituciones de Crédito	0.00	0.00	0.00	0.00	0.00	0.00	0.00
a2) Títulos y Valores	0.00	0.00	0.00	0.00	0.00	0.00	0.00
a3) Arrendamientos Financieros	0.00	0.00	0.00	0.00	0.00	0.00	0.00
B. Largo Plazo (B=b1+b2+b3)	0.00	0.00	0.00	0.00	0.00	0.00	0.00
b1) Instituciones de Crédito	0.00	0.00	0.00	0.00	0.00	0.00	0.00
b2) Títulos y Valores	0.00	0.00	0.00	0.00	0.00	0.00	0.00
b3) Arrendamientos Financieros	0.00	0.00	0.00	0.00	0.00	0.00	0.00
<b>2. Otros Pasivos</b>	44,363.79	0.00	0.00	0.00	16,687.74	0.00	0.00
<b>3. Total de la Deuda Pública y Otros Pasivos</b>	44,363.79	0.00	0.00	0.00	16,687.74	0.00	0.00
<b>4. Deuda Contingente 1 (informativo)</b>	0.00	0.00	0.00	0.00	0.00	0.00	0.00
A. Deuda Contingente 1	0.00	0.00	0.00	0.00	0.00	0.00	0.00
B. Deuda Contingente 2	0.00	0.00	0.00	0.00	0.00	0.00	0.00
C. Deuda Contingente XX	0.00	0.00	0.00	0.00	0.00	0.00	0.00
<b>5. Valor de Instrumentos Bono Cupón Cero 2 (Informativo)</b>	0.00	0.00	0.00	0.00	0.00	0.00	0.00
A. Instrumento Bono Cupón Cero 1	0.00	0.00	0.00	0.00	0.00	0.00	0.00
B. Instrumento Bono Cupón Cero 2	0.00	0.00	0.00	0.00	0.00	0.00	0.00
C. Instrumento Bono Cupón Cero XX	0.00	0.00	0.00	0.00	0.00	0.00	0.00

1. Se refiere a cualquier financiamiento sin fuente o garantía de pago definida, que sea asumida de manera solidaria o subsidiaria por las Entidades Federativas con sus Municipios, organismos descentralizados y empresas de participación estatal mayoritaria y fiduciarias, locales o municipales, y por los Municipios con sus respectivos organismos descentralizados y empresas de participación municipal mayoritaria.  
2. Se refiere al valor del Bono Cupón Cero que respecta al pago de los créditos asociados al mismo (Anexo).

Obligaciones a Corto Plazo	Monto Contratado	Plazo Pactado	Tasa de Interés	Comisiones y Costos Relacionados	Tasa Efectiva
<b>6. Obligaciones a Corto Plazo (Informativo)</b>					
A. Crédito 1	0.00		0.00	0.00	0.00
B. Crédito 2	0.00		0.00	0.00	0.00
C. Crédito XX	0.00		0.00	0.00	0.00

LIC. SERGIO ARTURO GUERRERO BENITEZ  
DIRECTOR GENERAL DEL DIF ESTATAL

LIC. MARIA DEL PILAR BARRA NAYA  
COORDINADORA DE FOMENTO A LAS ARTESANIAS

**SISTEMA PARA EL DESARROLLO INTEGRAL DE LA FAMILIA DEL ESTADO DE NAVARRIT. COORDINACIÓN DE FOMENTO A LAS ARTESANÍAS**  
**Informe Analfítico de Obligaciones Diferentes de Financiamientos - LOF**

Del 1 de Enero al 31 de Diciembre de 2018

(PESOS)

Denominación de las Obligaciones Diferentes de Financiamiento	Fecha del Contrato	Fecha de inicio de operación del proyecto	Fecha de vencimiento	Monto de la inversión pactado	Plazo pactado	Monto promedio mensual del pago de la contraprestación	Monto promedio mensual del pago de la contraprestación correspondiente al pago de inversión	Monto pagado de la inversión actualizado al 31 de Diciembre de 2018	Monto pagado de la inversión actualizado al 31 de Diciembre de 2018	Saldo pendiente por pagar de la inversión al 31 de Diciembre de 2018
<b>A. Asociaciones Público Privadas (APPs) (A=a+b+c+d)</b>										
b) APP 1				0.00		0.00	0.00	0.00	0.00	0.00
b) APP 2				0.00		0.00	0.00	0.00	0.00	0.00
c) APP 3				0.00		0.00	0.00	0.00	0.00	0.00
d) APP XX				0.00		0.00	0.00	0.00	0.00	0.00
<b>B. Otros Instrumentos (B=a+1+2+d)</b>										
a) Otro Instrumento 1				0.00		0.00	0.00	0.00	0.00	0.00
b) Otro Instrumento 2				0.00		0.00	0.00	0.00	0.00	0.00
c) Otro Instrumento 3				0.00		0.00	0.00	0.00	0.00	0.00
d) Otro Instrumento XX				0.00		0.00	0.00	0.00	0.00	0.00
<b>C. Total de Obligaciones Diferentes de Financiamiento (C=A+B)</b>				0.00		0.00	0.00	0.00	0.00	0.00

LIC. SERGIO ARTURO GUERRERO BENITEZ  
 DIRECTOR GENERAL DEL DIF ESTAYAL

LIC. MARÍA DEL PILAR IBARRA NAYA  
 COORDINADORA DE FOMENTO A LAS ARTESANÍAS

**SISTEMA PARA EL DESARROLLO INTEGRAL DE LA FAMILIA DEL ESTADO DE NAYARIT. COORDINACIÓN DE FOMENTO A LAS ARTESANIAS**  
 Balance Presupuestario - LDF  
 Del 1 de Enero al 31 de Diciembre de 2018  
 (PESOS)

Concepto	Estimado/ Aprobado	Devengado	Recaudado/ Pagado
<b>A. Ingresos Totales (A = A1+A2+A3)</b>			
A1. Ingresos de Libre Disposición	4,000,000.00	4,415,056.44	4,415,056.44
A2. Transferencias Federales Etiquetadas	0.00	0.00	4,415,056.44
A3. Financiamiento Neto	0.00	0.00	0.00
<b>B. Egresos Presupuestarios<sup>1</sup> (B = B1+B2)</b>			
B1. Gasto No Etiquetado (sin incluir Amortización de la Deuda Pública)	4,703,066.03	3,883,340.05	3,870,207.89
B2. Gasto Etiquetado (sin incluir Amortización de la Deuda Pública)	4,703,066.03	3,883,340.05	3,870,207.89
	0.00	0.00	-0.00
<b>C. Remanentes del Ejercicio Anterior (C = C1 + C2)</b>			
C1. Remanentes de Ingresos de Libre Disposición aplicados en el periodo		703,066.03	703,066.03
C2. Remanentes de Transferencias Federales Etiquetadas aplicados en el periodo		703,066.03	703,066.03
		0.00	0.00
<b>I. Balance Presupuestario (I = A - B + C)</b>			
I. Balance Presupuestario sin Financiamiento Neto (II = I - A3)	-703,066.03	1,234,782.42	1,247,914.58
<b>II. Balance Presupuestario sin Financiamiento Neto (II = I - A3)</b>	-703,066.03	1,234,782.42	1,247,914.58
<b>III. Balance Presupuestario sin Financiamiento Neto y sin Remanentes del Ejercicio Anterior (III = II - C)</b>	-703,066.03	531,716.39	544,848.55

Concepto	Aprobado	Devengado	Pagado
<b>E. Intereses, Comisiones y Gastos de la Deuda (E = E1+E2)</b>			
E1. Intereses, Comisiones y Gastos de la Deuda con Gasto No Etiquetado	0.00	0.00	0.00
E2. Intereses, Comisiones y Gastos de la Deuda con Gasto Etiquetado	0.00	0.00	0.00
<b>IV. Balance Primario (IV = III - E)</b>	-703,066.03	531,716.39	544,848.55

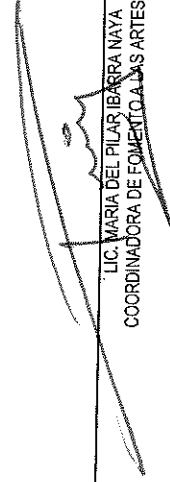
Concepto	Estimado/ Aprobado	Devengado	Recaudado/ Pagado
<b>F. Financiamiento (F = F1 + F2)</b>			
F1. Financiamiento con Fuente de Pago de Ingresos de Libre Disposición	0.00	0.00	0.00
F2. Financiamiento con Fuente de Pago de Transferencias Federales Etiquetadas	0.00	0.00	0.00
<b>G. Amortización de la Deuda (G = G1 + G2)</b>			
G1. Amortización de la Deuda Pública con Gasto No Etiquetado	0.00	0.00	0.00
G2. Amortización de la Deuda Pública con Gasto Etiquetado	0.00	0.00	0.00
<b>A3. Financiamiento Neto (A3 = F - G)</b>	0.00	0.00	0.00

Concepto	Estimado/ Aprobado	Devengado	Recaudado/ Pagado
<b>A1. Ingresos de Libre Disposición</b>			
A3.1 Financiamiento Neto con Fuente de Pago de Ingresos de Libre Disposición (A3.1 = F1 - G1)	4,000,000.00	4,415,056.44	4,415,056.44
F1. Financiamiento con Fuente de Pago de Ingresos de Libre Disposición	0.00	0.00	0.00
G1. Amortización de la Deuda Pública con Gasto No Etiquetado	0.00	0.00	0.00
<b>B1. Gasto No Etiquetado (sin incluir Amortización de la Deuda Pública)</b>	4,703,066.03	3,883,340.05	3,870,207.89
<b>C1. Remanentes de Ingresos de Libre Disposición aplicados en el periodo</b>		703,066.03	703,066.03
<b>V. Balance Presupuestario de Recursos Disponibles (V = A1 + A3.1 - B + C1)</b>	-703,066.03	1,234,782.42	1,247,914.58
<b>VI. Balance Presupuestario de Recursos Disponibles sin Financiamiento Neto (VI = V - A3.1)</b>	-703,066.03	1,234,782.42	1,247,914.58

Concepto	Estimado/ Aprobado	Devergado	Recaudado/ Pagado
A2. Transferencias Federales Etiquetadas	0.00	0.00	0.00
A3.2 Financiamiento Neto con Fuente de Pago de Transferencias Federales Etiquetadas (A3.2 = F2 - G2)	0.00	0.00	0.00
F2. Financiamiento con Fuente de Pago de Transferencias Federales Etiquetadas	0.00	0.00	0.00
G2. Amortización de la Deuda Pública con Gasto Etiquetado	0.00	0.00	0.00
B2. Gasto Etiquetado (sin incluir Amortización de la Deuda Pública)	0.00	0.00	0.00
C2. Remanentes de Transferencias Federales Etiquetadas aplicados en el periodo			
VII. Balance Presupuestario de Recursos Etiquetados (VII = A2 + A3.2 - B2 + C2)	0.00	0.00	0.00
VIII. Balance Presupuestario de Recursos Etiquetados sin Financiamiento Neto (VIII = VII - A3.2)	0.00	0.00	0.00

1

LIC. SERGIO ARTURO GUERRERO BENITEZ  
DIRECTOR GENERAL DEL DIF ESTATAL



LIC. MARIA DEL PILAR IBARRA NAYA  
COORDINADORA DE FOMENTO A LAS ARTESANIAS

**SISTEMA PARA EL DESARROLLO INTEGRAL DE LA FAMILIA DEL ESTADO DE NAYARIT COORDINACIÓN DE FOMENTO A LAS ARTESANÍAS**  
 Estado Analítico de Ingresos Detallado - LDF  
 Del 1 de Enero al 31 de Diciembre de 2018  
 (PESOS)


Concepto	Ingreso				Diferencia
	Estimado	Ampliaciones/ (Reducciones)	Modificado	Devengado	
<b>Ingresos de Libre Disposición</b>					
A. Impuestos	0.00	0.00	0.00	0.00	0.00
B. Cuotas y Aportaciones de Seguridad Social	0.00	0.00	0.00	0.00	0.00
C. Contribuciones de Mejoras	0.00	0.00	0.00	0.00	0.00
D. Derechos	0.00	0.00	0.00	0.00	0.00
E. Productos	0.00	0.00	0.00	0.00	0.00
F. Aprovechamientos	0.00	0.00	0.00	0.00	0.00
G. Ingresos por Ventas de Bienes y Servicios	4,000,000.00	429,610.44	4,429,610.44	4,415,056.44	415,056.44
H. Participaciones	0.00	0.00	0.00	0.00	0.00
(H=H1+H2+H3+H4+H5+H6+H7+H8+H9+H10+H11)					
h1) Fondo General de Participaciones	0.00	0.00	0.00	0.00	0.00
h2) Fondo de Fomento Municipal	0.00	0.00	0.00	0.00	0.00
h3) Fondo de Fiscalización y Recaudación	0.00	0.00	0.00	0.00	0.00
h4) Fondo de Compensación	0.00	0.00	0.00	0.00	0.00
h5) Fondo de Extracción de Hidrocarburos	0.00	0.00	0.00	0.00	0.00
h6) Impuesto Especial Sobre Producción y Servicios	0.00	0.00	0.00	0.00	0.00
h7) 0.136% de la Recaudación Federal Participable	0.00	0.00	0.00	0.00	0.00
h8) 3.17% Sobre Extracción de Petróleo	0.00	0.00	0.00	0.00	0.00
h9) Gasolinas y Diésel	0.00	0.00	0.00	0.00	0.00
h10) Fondo del Impuesto Sobre la Renta	0.00	0.00	0.00	0.00	0.00
I. Incentivos Derivados de la Colaboración Fiscal (I=I1+I2+I3+I4+I5)	0.00	0.00	0.00	0.00	0.00
1) Tenencia o Uso de Vehículos	0.00	0.00	0.00	0.00	0.00
2) Fondo de Compensación ISAN	0.00	0.00	0.00	0.00	0.00
3) Impuesto Sobre Automóviles Nuevos	0.00	0.00	0.00	0.00	0.00
4) Fondo de Compensación de Repuestos-Intermedios	0.00	0.00	0.00	0.00	0.00
5) Otros Incentivos Económicos	0.00	0.00	0.00	0.00	0.00
J. Transferencias	0.00	0.00	0.00	0.00	0.00
K. Convenios	0.00	0.00	0.00	0.00	0.00
L. Otros Ingresos de Libre Disposición (L=I1+I2)	0.00	0.00	0.00	0.00	0.00
1) Participaciones en Ingresos Locales	0.00	0.00	0.00	0.00	0.00
2) Otros Ingresos de Libre Disposición	0.00	0.00	0.00	0.00	0.00
<b>I. Total de Ingresos de Libre Disposición (I=A+B+C+D+E+F+G+H+I+J+K+L)</b>	<b>4,000,000.00</b>	<b>429,610.44</b>	<b>4,429,610.44</b>	<b>4,415,056.44</b>	<b>415,056.44</b>
<b>Ingresos Excedentes de Ingresos de Libre Disposición</b>					
<b>Transferencias Federales Etiquetadas</b>					
A. Aportaciones (A=a1+a2+a3+a4+a5+a6+a7+a8)	0.00	0.00	0.00	0.00	0.00
a1) Fondo de Aportaciones para la Nómina Educativa y Gasto Operativo	0.00	0.00	0.00	0.00	0.00
a2) Fondo de Aportaciones para los Servicios de Salud	0.00	0.00	0.00	0.00	0.00
a3) Fondo de Aportaciones para la Infraestructura Social	0.00	0.00	0.00	0.00	0.00
a4) Fondo de Aportaciones para el Fortalecimiento de los Municipios y de las Demarcaciones Territoriales del Distrito Federal	0.00	0.00	0.00	0.00	0.00
a5) Fondo de Aportaciones Múltiples	0.00	0.00	0.00	0.00	0.00
a6) Fondo de Aportaciones para la Educación Tecnológica y de Adultos	0.00	0.00	0.00	0.00	0.00
a7) Fondo de Aportaciones para la Seguridad Pública de los Estados y del Distrito Federal	0.00	0.00	0.00	0.00	0.00
a8) Fondo de Aportaciones para el Fortalecimiento de las Entidades Federativas	0.00	0.00	0.00	0.00	0.00
Convenios (B=b1+b2+b3+b4)	0.00	0.00	0.00	0.00	0.00
b1) Convenios de Protección Social en Salud	0.00	0.00	0.00	0.00	0.00
b2) Convenios de descentralización	0.00	0.00	0.00	0.00	0.00
b3) Convenios de Reasignación	0.00	0.00	0.00	0.00	0.00
b4) Otros Convenios y Subsidios	0.00	0.00	0.00	0.00	0.00
C. Fondos Distintos de Aportaciones (C=c1+c2)	0.00	0.00	0.00	0.00	0.00
c1) Fondo para Entidades Federativas y Municipios Productores de Hidrocarburos	0.00	0.00	0.00	0.00	0.00
c2) Fondo Minero	0.00	0.00	0.00	0.00	0.00
D. Transferencias, Subsidios y Subvenciones, y Pensiones y Jubilaciones	0.00	0.00	0.00	0.00	0.00
E. Otras Transferencias Federales Etiquetadas	0.00	0.00	0.00	0.00	0.00



**SISTEMA PARA EL DESARROLLO INTEGRAL DE LA FAMILIA DEL ESTADO DE NAYARIT COORDINACION DE FOMENTO A LAS ARTESANIAS**  
 Estado Analítico de Ingresos Detallado - LDF  
 Del 1 de Enero al 31 de Diciembre de 2018  
 (PESOS)

Concepto	Ingreso				Diferencia
	Estimado	Ampliaciones/ (Reducciones)	Modificado	Devengado	
II. Total de Transferencias Federales Etiquetadas (II = A + B + C + D + E)	0.00	0.00	0.00	0.00	0.00
III. Ingresos Derivados de Financiamientos (III = A)	0.00	0.00	0.00	0.00	0.00
A. Ingresos Derivados de Financiamientos	0.00	0.00	0.00	0.00	0.00
IV. Total de Ingresos (IV = I + II + III)	4,000,000.00	429,610.44	4,429,610.44	4,415,056.44	415,056.44
<b>Datos Informativos</b>					
1. Ingresos Derivados de Financiamientos con Fuente de Pago de Ingresos de Libre Disposición	0.00	0.00	0.00	0.00	0.00
2. Ingresos Derivados de Financiamientos con Fuente de Pago de Transferencias Federales Etiquetadas	0.00	0.00	0.00	0.00	0.00
3. Ingresos Derivados de Financiamientos (3 = 1 + 2)	0.00	0.00	0.00	0.00	0.00

LIC. SERGIO ARTURO GUERRERO BENITEZ  
 DIRECTOR GENERAL DEL DIF ESTATAL

  
 LIC. MARIA DEL PILAR IBARRA MAYAR  
 COORDINADORA DE FOMENTO A LAS ARTESANIAS

**SISTEMA PARA EL DESARROLLO INTEGRAL DE LA FAMILIA DEL ESTADO DE NAVARRIT COORDINACION DE FOMENTO A LAS ARTESANIAS**  
**Estado Analítico del Ejercicio del Presupuesto de Egresos Detallado - LDF**  
**Clasificación por Objeto del Gasto (Capítulo y Concepto)**  
**Del 1 de Enero al 31 de Diciembre de 2018**  
**(PESOS)**

Concepto	Egresos					Subejercicio
	Aprobado	Ampliaciones/ (Reducciones)	Modificado	Devengado	Pagado	
<b>I. Gasto No Etiquetado (E=A+B+C+D+E+F+G+H+I)</b>	<b>4,703,665.03</b>	<b>429,610.44</b>	<b>5,132,676.47</b>	<b>3,883,340.05</b>	<b>3,870,207.89</b>	<b>1,249,338.42</b>
<b>A. Servicios Personales (A=a1+a2+a3+a4+a5+a6+a7)</b>	<b>854,257.78</b>	<b>0.00</b>	<b>854,257.78</b>	<b>540,197.92</b>	<b>530,087.07</b>	<b>314,055.86</b>
a1) Remuneraciones al Personal de Carácter Permanente	225,000.00	0.00	225,000.00	0.00	0.00	225,000.00
a2) Remuneraciones al Personal de Carácter Transitorio	0.00	0.00	0.00	0.00	0.00	0.00
a3) Remuneraciones Adicionales y Especiales	624,257.78	0.00	624,257.78	537,933.48	527,822.64	86,324.25
a4) Seguridad Social	0.00	0.00	0.00	0.00	0.00	0.00
a5) Otras Prestaciones Sociales y Económicas	5,000.00	0.00	5,000.00	2,264.43	2,264.43	2,735.57
a6) Provisiones	0.00	0.00	0.00	0.00	0.00	0.00
a7) Pago de Estímulos a Servidores Públicos	0.00	0.00	0.00	0.00	0.00	0.00
<b>B. Materiales y Suministros (B=b1+b2+b3+b4+b5+b6+b7+b8+b9)</b>	<b>665,765.00</b>	<b>303,510.00</b>	<b>969,275.00</b>	<b>755,106.11</b>	<b>755,106.11</b>	<b>214,168.89</b>
b1) Materiales de Administración, Emisión de Documentos y Artículos Oficiales	65,666.00	2,860.00	68,426.00	31,926.92	31,926.92	36,496.08
b2) Alimentos y Utensilios	6,165.00	0.00	6,165.00	4,622.00	4,622.00	1,543.00
b3) Materias Primas y Materiales de Producción y Comercialización	16,758.00	0.00	16,758.00	685,073.51	685,073.51	131,887.49
b4) Materiales y Artículos de Construcción y de Reparación	4,900.00	0.00	4,900.00	7,641.75	7,641.75	9,116.25
b5) Productos Químicos, Farmacéuticos y de Laboratorio	25,282.00	0.00	25,282.00	739.56	739.56	3,760.44
b6) Combustibles, Lubrificantes y Aditivos	3,700.00	0.00	3,700.00	14,160.26	14,160.26	11,121.74
b7) Vestuario, Blancos, Premias de Protección y Artículos Deportivos	2,500.00	0.00	2,500.00	267.96	267.96	3,432.04
b8) Herramientas, Relaciones y Accesorios Menores	24,334.00	0.00	24,334.00	0.00	0.00	2,500.00
b9) Materiales y Suministros Para Seguridad	524,168.00	0.00	524,168.00	10,674.15	10,674.15	14,309.85
<b>C. Servicios Generales (C=c1+c2+c3+c4+c5+c6+c7+c8+c9)</b>	<b>33,970.00</b>	<b>102,116.83</b>	<b>136,086.83</b>	<b>340,800.73</b>	<b>337,779.42</b>	<b>285,804.10</b>
c1) Servicios Básicos	125,300.00	0.00	125,300.00	21,717.71	21,717.71	11,952.29
c2) Servicios de Arrendamiento	3,600.00	0.00	3,600.00	36,244.74	36,244.74	89,055.26
c3) Servicios Profesionales, Científicos, Técnicos y Otros Servicios	61,535.00	0.00	61,535.00	0.00	0.00	3,000.00
c4) Servicios Financieros, Bancarios y Comerciales	65,106.00	0.00	65,106.00	68,013.08	68,013.08	14,682.92
c5) Servicios de Instalación, Reparación, Mantenimiento y Conservación	3,000.00	0.00	3,000.00	22,775.92	22,775.92	42,330.08
c6) Servicios de Comunicación Social y Publicidad	143,320.00	0.00	143,320.00	174,804.21	174,804.21	49,892.62
c7) Servicios de Traslado y Viajes	61,000.00	0.00	61,000.00	7,851.88	7,851.88	53,148.12
c8) Servicios Oficiales	27,458.00	0.00	27,458.00	9,393.19	6,371.88	16,082.81
c9) Otros Servicios Generales	2,803,855.25	43,553.61	2,847,408.86	2,223,635.69	2,223,635.69	423,873.17
<b>D. Transferencias, Asignaciones, Subsidios y Otras Ayudas (D=d1+d2+d3+d4+d5+d6+d7+d8+d9)</b>	<b>0.00</b>	<b>0.00</b>	<b>0.00</b>	<b>0.00</b>	<b>0.00</b>	<b>0.00</b>
d1) Transferencias Internas y Asignaciones al Sector Público	0.00	0.00	0.00	0.00	0.00	0.00
d2) Transferencias al Resto del Sector Público	0.00	0.00	0.00	0.00	0.00	0.00
d3) Subsidios y Subvenciones	2,803,855.25	43,553.61	2,847,408.86	2,223,635.69	2,223,635.69	423,873.17
d4) Ayudas Sociales	0.00	0.00	0.00	0.00	0.00	0.00
d5) Pensiones y Jubilaciones	0.00	0.00	0.00	0.00	0.00	0.00
d6) Transferencias o Fideicomisos, Mandatos y Otros Análogos	0.00	0.00	0.00	0.00	0.00	0.00
d7) Transferencias a la Seguridad Social	0.00	0.00	0.00	0.00	0.00	0.00
d8) Donativos	0.00	0.00	0.00	0.00	0.00	0.00
d9) Transferencias al Exterior	0.00	0.00	0.00	0.00	0.00	0.00
<b>E. Bienes Muebles, Inmuebles e Intangibles (E=e1+e2+e3+e4+e5+e6+e7+e8+e9)</b>	<b>58,000.00</b>	<b>-19,570.00</b>	<b>38,430.00</b>	<b>23,699.60</b>	<b>23,699.60</b>	<b>11,730.40</b>
e1) Mobiliario y Equipo de Administración	25,000.00	6,330.00	31,330.00	19,929.60	19,929.60	11,400.40
e2) Mobiliario y Equipo Educativo y Recreativo	0.00	0.00	0.00	0.00	0.00	0.00
e3) Equipo e Instrumental Médico y de Laboratorio	0.00	0.00	0.00	0.00	0.00	0.00
e4) Vehículos y Equipo de Transporte	0.00	0.00	0.00	0.00	0.00	0.00
e5) Equipo de Defensa y Seguridad	0.00	0.00	0.00	0.00	0.00	0.00
e6) Maquinaria, Otros Equipos y Herramientas	30,000.00	-25,900.00	4,100.00	3,770.00	3,770.00	336.00
e7) Activos Biológicos	0.00	0.00	0.00	0.00	0.00	0.00
e8) Bienes Inmuebles	0.00	0.00	0.00	0.00	0.00	0.00
e9) Activos Intangibles	0.00	0.00	0.00	0.00	0.00	0.00
<b>F. Inversión Pública (F=f1+f2+f3)</b>	<b>0.00</b>	<b>0.00</b>	<b>0.00</b>	<b>0.00</b>	<b>0.00</b>	<b>0.00</b>
f1) Obra Pública en Bienes de Dominio Público	0.00	0.00	0.00	0.00	0.00	0.00
f2) Obra Pública en Bienes Propios	0.00	0.00	0.00	0.00	0.00	0.00
f3) Proyectos Productivos y Acciones de Fomento	0.00	0.00	0.00	0.00	0.00	0.00
<b>G. Inversiones Financieras y Otras Provisiones (G=g1+g2+g3+g4+g5+g6+g7)</b>	<b>0.00</b>	<b>0.00</b>	<b>0.00</b>	<b>0.00</b>	<b>0.00</b>	<b>0.00</b>
g1) Inversiones Para el Fomento de Actividades Productivas	0.00	0.00	0.00	0.00	0.00	0.00
g2) Acciones y Participaciones de Capital	0.00	0.00	0.00	0.00	0.00	0.00
g3) Compra de Títulos y Valores	0.00	0.00	0.00	0.00	0.00	0.00
g4) Concesión de Préstamos	0.00	0.00	0.00	0.00	0.00	0.00
g5) Inversiones en Fideicomisos, Mandatos y Otros Análogos	0.00	0.00	0.00	0.00	0.00	0.00
Fideicomiso de Desastres Naturales (Informativo)	0.00	0.00	0.00	0.00	0.00	0.00
g6) Otras Inversiones Financieras	0.00	0.00	0.00	0.00	0.00	0.00
g7) Provisiones para Contingencias y Otras Erogaciones Especiales	0.00	0.00	0.00	0.00	0.00	0.00
<b>H. Participaciones y Aportaciones (H=h1+h2+h3)</b>	<b>0.00</b>	<b>0.00</b>	<b>0.00</b>	<b>0.00</b>	<b>0.00</b>	<b>0.00</b>
h1) Participaciones	0.00	0.00	0.00	0.00	0.00	0.00
h2) Aportaciones	0.00	0.00	0.00	0.00	0.00	0.00
h3) Convenios	0.00	0.00	0.00	0.00	0.00	0.00
<b>I. Deuda Pública (I=i1+i2+i3+i4+i5+i6+i7)</b>	<b>0.00</b>	<b>0.00</b>	<b>0.00</b>	<b>0.00</b>	<b>0.00</b>	<b>0.00</b>
i1) Amortización de la Deuda Pública	0.00	0.00	0.00	0.00	0.00	0.00
i2) Intereses de la Deuda Pública	0.00	0.00	0.00	0.00	0.00	0.00
i3) Comisiones de la Deuda Pública	0.00	0.00	0.00	0.00	0.00	0.00
i4) Gastos de la Deuda Pública	0.00	0.00	0.00	0.00	0.00	0.00
i5) Costo por Coberturas	0.00	0.00	0.00	0.00	0.00	0.00
i6) Apoyos Financieros	0.00	0.00	0.00	0.00	0.00	0.00
i7) Adeudos de Ejercicios Fiscales Anteriores (ADEFAS)	0.00	0.00	0.00	0.00	0.00	0.00

**SISTEMA PARA EL DESARROLLO INTEGRAL DE LA FAMILIA DEL ESTADO DE NAYARIT COORDINACIÓN DE FOMENTO A LAS ARTESANIAS**  
 Estado Analítico del Ejercicio del Presupuesto de Egresos Detallado - LDF  
 Clasificación por Objeto del Gasto (Capítulo y Concepto)  
 Del 1 de Enero al 31 de Diciembre de 2018  
 (PESOS)

Concepto	Egresos					Subejercicio
	Aprobado	Ampliaciones/ (Reducciones)	Modificado	Devengado	Pagado	
<b>II. Gasto Etiquetado (I=A+B+C+D+E+F+G+H+I)</b>	<b>6.00</b>	<b>0.00</b>	<b>6.00</b>	<b>0.00</b>	<b>0.00</b>	<b>0.00</b>
<b>A. Servicios Personales (A=a1+a2+a3+a4+a5+a6+a7)</b>	0.00	0.00	0.00	0.00	0.00	0.00
a1) Remuneraciones al Personal de Carácter Permanente	0.00	0.00	0.00	0.00	0.00	0.00
a2) Remuneraciones al Personal de Carácter Transitorio	0.00	0.00	0.00	0.00	0.00	0.00
a3) Remuneraciones Adicionales y Especiales	0.00	0.00	0.00	0.00	0.00	0.00
a4) Seguridad Social	0.00	0.00	0.00	0.00	0.00	0.00
a5) Otras Prestaciones Sociales y Económicas	0.00	0.00	0.00	0.00	0.00	0.00
a6) Previsiones	0.00	0.00	0.00	0.00	0.00	0.00
a7) Pago de Estímulos a Servidores Públicos	0.00	0.00	0.00	0.03	0.00	0.00
<b>B. Materiales y Suministros (B=b1+b2+b3+b4+b5+b6+b7+b8+b9)</b>	0.00	0.00	0.00	0.00	0.00	0.00
b1) Materiales de Administración, Emisión de Documentos y Artículos Oficiales	0.00	0.00	0.00	0.00	0.00	0.00
b2) Alimentos y Utensilios	0.00	0.00	0.00	0.00	0.00	0.00
b3) Materias Primas y Materiales de Producción y Comercialización	0.00	0.00	0.00	0.00	0.00	0.00
b4) Materiales y Artículos de Construcción y de Reparación	0.00	0.00	0.00	0.03	0.00	0.00
b5) Productos Químicos, Farmacéuticos y de Laboratorio	0.00	0.00	0.00	0.00	0.00	0.00
b6) Combustibles, Lubricantes y Aditivos	0.00	0.00	0.00	0.00	0.00	0.00
b7) Vestuario, Blancos, Prendas de Protección y Artículos Deportivos	0.00	0.00	0.00	0.00	0.00	0.00
b8) Materiales y Suministros Para Seguridad	0.00	0.00	0.00	0.00	0.00	0.00
b9) Herramientas, Relaciones y Accesorios Menores	0.00	0.00	0.00	0.00	0.00	0.00
<b>C. Servicios Generales (C=c1+c2+c3+c4+c5+c6+c7+c8+c9)</b>	0.00	0.00	0.00	0.00	0.00	0.00
c1) Servicios Básicos	0.00	0.00	0.00	0.00	0.00	0.00
c2) Servicios de Atendimento	0.00	0.00	0.00	0.00	0.00	0.00
c3) Servicios Profesionales, Científicos, Técnicos y Otros Servicios	0.00	0.00	0.00	0.00	0.00	0.00
c4) Servicios Financieros, Bancarios y Comerciales	0.00	0.00	0.00	0.00	0.00	0.00
c5) Servicios de Instalación, Reparación, Mantenimiento y Conservación	0.00	0.00	0.00	0.00	0.00	0.00
c6) Servicios de Comunicación Social y Publicidad	0.00	0.00	0.00	0.00	0.00	0.00
c7) Servicios de Traslado y Viáticos	0.00	0.00	0.00	0.00	0.00	0.00
c8) Servicios Oficiales	0.00	0.00	0.00	0.00	0.00	0.00
c9) Otros Servicios Generales	0.00	0.00	0.00	0.00	0.00	0.00
<b>D. Transferencias, Asignaciones, Subsidios y Otras Ayudas (D=d1+d2+d3+d4+d5+d6+d7+d8+d9)</b>	0.00	0.00	0.00	0.00	0.00	0.00
d1) Transferencias Internas y Asignaciones al Sector Público	0.00	0.00	0.00	0.00	0.00	0.00
d2) Transferencias al Resto del Sector Público	0.00	0.00	0.00	0.00	0.00	0.00
d3) Subsidios y Subvenciones	0.00	0.00	0.00	0.00	0.00	0.00
d4) Ayudas Sociales	0.00	0.00	0.00	0.00	0.00	0.00
d5) Pensiones y Jubilaciones	0.00	0.00	0.00	0.00	0.00	0.00
d6) Transferencias e Fideicomisos, Mandatos y Otros Análogos	0.00	0.00	0.00	0.00	0.00	0.00
d7) Transferencias a la Seguridad Social	0.00	0.00	0.00	0.00	0.00	0.00
d8) Donativos	0.00	0.00	0.00	0.00	0.00	0.00
d9) Transferencias al Exterior	0.00	0.00	0.00	0.00	0.00	0.00
<b>E. Bienes Muebles, Inmuebles e Intangibles (E=e1+e2+e3+e4+e5+e6+e7+e8+e9)</b>	0.00	0.00	0.00	0.00	0.00	0.00
e1) Mobiliario y Equipo de Administración	0.00	0.00	0.00	0.00	0.00	0.00
e2) Mobiliario y Equipo Educativo y Recreativo	0.00	0.00	0.00	0.00	0.00	0.00
e3) Equipo e Instrumental Médico y de Laboratorio	0.00	0.00	0.00	0.00	0.00	0.00
e4) Vehículos y Equipo de Transporte	0.00	0.00	0.00	0.00	0.00	0.00
e5) Equipo de Defensa y Seguridad	0.00	0.00	0.00	0.00	0.00	0.00
e6) Maquinaria, Otros Equipos y Herramientas	0.00	0.00	0.00	0.00	0.00	0.00
e7) Activos Biológicos	0.00	0.00	0.00	0.00	0.00	0.00
e8) Bienes Inmuebles	0.00	0.00	0.00	0.00	0.00	0.00
e9) Activos Intangibles	0.00	0.00	0.00	0.00	0.00	0.00
<b>F. Inversión Pública (F=f1+f2+f3)</b>	0.00	0.00	0.00	0.00	0.00	0.00
f1) Obra Pública en Bienes de Dominio Público	0.00	0.00	0.00	0.00	0.00	0.00
f2) Obra Pública en Bienes Propios	0.00	0.00	0.00	0.00	0.00	0.00
f3) Proyectos Productivos y Acciones de Fomento	0.00	0.00	0.00	0.00	0.00	0.00
<b>G. Inversiones Financieras y Otras Provisiones (G=g1+g2+g3+g4+g5+g6+g7)</b>	0.00	0.00	0.00	0.00	0.00	0.00
g1) Inversiones Para el Fomento de Actividades Productivas	0.00	0.00	0.00	0.00	0.00	0.00
g2) Acciones y Participaciones de Capital	0.00	0.00	0.00	0.00	0.00	0.00
g3) Compra de Títulos y Valores	0.00	0.00	0.00	0.00	0.00	0.00
g4) Cesación de Préstamos	0.00	0.00	0.00	0.00	0.00	0.00
g5) Inversiones en Fideicomisos, Mandatos y Otros Análogos	0.00	0.00	0.00	0.00	0.00	0.00
Fideicomiso de Desastres Naturales (Informativo)	0.00	0.00	0.00	0.00	0.00	0.00
g6) Otras Inversiones Financieras	0.00	0.00	0.00	0.00	0.00	0.00
g7) Provisiones para Contingencias y Otras erogaciones Especiales	0.00	0.00	0.00	0.00	0.00	0.00
<b>H. Participaciones y Aportaciones (H=h1+h2+h3)</b>	0.00	0.00	0.00	0.00	0.00	0.00
h1) Participaciones	0.00	0.00	0.00	0.00	0.00	0.00
h2) Aportaciones	0.00	0.00	0.00	0.00	0.00	0.00
h3) Convenios	0.00	0.00	0.00	0.00	0.00	0.00
<b>I. Deuda Pública (I=i1+i2+i3+i4+i5+i6+i7)</b>	0.00	0.00	0.00	0.00	0.00	0.00
i1) Amortización de la Deuda Pública	0.00	0.00	0.00	0.00	0.00	0.00
i2) Intereses de la Deuda Pública	0.00	0.00	0.00	0.00	0.00	0.00
i3) Comisiones de la Deuda Pública	0.00	0.00	0.00	0.00	0.00	0.00
i4) Gastos de la Deuda Pública	0.00	0.00	0.00	0.00	0.00	0.00
i5) Costo por Coberturas	0.00	0.00	0.00	0.00	0.00	0.00
i6) Avochos Financieros	0.00	0.00	0.00	0.00	0.00	0.00
i7) Adoulos de Efectos Fiscales Anteriores (ADEFAS)	0.00	0.00	0.00	0.00	0.00	0.00
<b>III. Total de Egresos (III = I + II)</b>	<b>4,703,066.03</b>	<b>429,910.44</b>	<b>5,132,976.47</b>	<b>3,883,340.05</b>	<b>3,870,207.89</b>	<b>1,249,336.42</b>

LIC. SERGIO ARTURO GUERRERO BENTEZ  
 DIRECTOR GENERAL DEL DIF ESTATAL

LIC. MARIA DEL MAR IBARRA NAYA  
 COORDINADORA DE FOMENTO A LAS ARTESANIAS

**SISTEMA PARA EL DESARROLLO INTEGRAL DE LA FAMILIA DEL ESTADO DE YAYARIT. COORDINACION DE FOMENTO A LAS ARTESANIAS**  
 Estado Analítico del Ejercicio del Presupuesto de Egresos Detallado - LDF  
 Clasificación Administrativa  
 Del 1 de Enero al 31 de Diciembre de 2018  
 (PESOS)

Concepto	Egresos						Subejercicio
	Aprobado	Ampliaciones/ (Reducciones)	Modificado	Devengado	Pagado		
I. Gasto No Etiquetado (I=A+B+C+D+E+F+G+H) A. D 310 CASA DEL ABUELO B. D 860 FOMENTO A LAS ARTESANIAS	4,703,066.03 100,000.00 4,603,066.03	429,610.44 0.00 429,610.44	5,132,676.47 100,000.00 5,032,676.47	3,883,340.05 24,776.70 3,858,563.35	3,870,207.89 24,776.70 3,845,431.19		1,249,336.42 75,223.30 1,174,113.12
II. Gasto Etiquetado (II=A+B+C+D+E+F+G+H)	0.00	0.00	0.00	0.00	0.00		0.00
III. Total de Egresos (III = I + II)	4,703,066.03	429,610.44	5,132,676.47	3,883,340.05	3,870,207.89		1,249,336.42

LIC. SERGIO ARTURO GUERRERO BENITEZ  
 DIRECTOR GENERAL DEL DIF ESTATAL


LIC. MARIA DEL PILAR IBARRA NAYA  
 COORDINADORA DE FOMENTO A LAS ARTESANIAS


**SISTEMA PARA EL DESARROLLO INTEGRAL DE LA FAMILIA DEL ESTADO DE NAVARRIT. COORDINACION DE FOMENTO A LAS ARTESANIAS**  
 Estado Analítico del Ejercicio del Presupuesto de Egresos Detallado - LDF  
 Clasificación Funcional (Finalidad y Función)  
 Del 1 de Enero al 31 de Diciembre de 2018  
 (PESOS)

Concepto	Egresos					Subejercicio
	Aprobado	Ampliaciones/ (Reducciones)	Modificado	Devengado	Pagado	
<b>I. Gasto No Etiquetado (I=A+B+C+D)</b>						
<b>A. Gobierno (A=a1+a2+a3+a4+a5+a6+a7+a8)</b>	4,703,066.03	429,610.44	5,132,676.47	3,883,340.05	3,870,207.89	1,249,336.42
a1) Legislación	0.00	0.00	0.00	0.00	0.00	0.00
a2) Justicia	0.00	0.00	0.00	0.00	0.00	0.00
a3) Coordinación de la Política de Gobierno	0.00	0.00	0.00	0.00	0.00	0.00
a4) Relaciones Exteriores	0.00	0.00	0.00	0.00	0.00	0.00
a5) Asuntos Financieros y Hacendarios	0.00	0.00	0.00	0.00	0.00	0.00
a6) Seguridad Nacional	0.00	0.00	0.00	0.00	0.00	0.00
a7) Asuntos de Orden Público y de Seguridad Interior	0.00	0.00	0.00	0.00	0.00	0.00
a8) Otros Servicios Generales	0.00	0.00	0.00	0.00	0.00	0.00
<b>B. Desarrollo Social (B=b1+b2+b3+b4+b5+b6+b7)</b>	4,703,066.03	429,610.44	5,132,676.47	3,883,340.05	3,870,207.89	1,249,336.42
b1) Protección Ambiental	0.00	0.00	0.00	0.00	0.00	0.00
b2) Vivienda y Servicios a la Comunidad	0.00	0.00	0.00	0.00	0.00	0.00
b3) Salud	0.00	0.00	0.00	0.00	0.00	0.00
b4) Recreación, Cultura y Otras Manifestaciones Sociales	0.00	0.00	0.00	0.00	0.00	0.00
b5) Educación	0.00	0.00	0.00	0.00	0.00	0.00
b6) Protección Social	0.00	0.00	0.00	0.00	0.00	0.00
b7) Otros Asuntos Sociales	0.00	0.00	0.00	0.00	0.00	0.00
<b>C. Desarrollo Económico (C=c1+c2+c3+c4+c5+c6+c7+c8+c9)</b>	0.00	0.00	0.00	0.00	0.00	0.00
c1) Asuntos Económicos, Comerciales y Laborales en General	0.00	0.00	0.00	0.00	0.00	0.00
c2) Agropecuaria, Silvicultura, Pesca y Caza	0.00	0.00	0.00	0.00	0.00	0.00
c3) Combustibles y Energía	0.00	0.00	0.00	0.00	0.00	0.00
c4) Minería, Manufacturas y Construcción	0.00	0.00	0.00	0.00	0.00	0.00
c5) Transporte	0.00	0.00	0.00	0.00	0.00	0.00
c6) Comunicaciones	0.00	0.00	0.00	0.00	0.00	0.00
c7) Turismo	0.00	0.00	0.00	0.00	0.00	0.00
c8) Ciencia, Tecnología e Innovación	0.00	0.00	0.00	0.00	0.00	0.00
c9) Otras Industrias y Otros Asuntos Económicos	0.00	0.00	0.00	0.00	0.00	0.00
<b>D. Otras No Clasificadas en Funciones Anteriores (D=d1+d2+d3+d4)</b>	0.00	0.00	0.00	0.00	0.00	0.00
d1) Transacciones de la Deuda Pública / Costo Financiero de la Deuda	0.00	0.00	0.00	0.00	0.00	0.00
d2) Transferencias, Participaciones y Aportaciones Entre Diferentes Niveles y Orígenes de Gobierno	0.00	0.00	0.00	0.00	0.00	0.00
d3) saneamiento del Sistema Financiero	0.00	0.00	0.00	0.00	0.00	0.00
d4) Adeudos de Ejercicios Fiscales Anteriores	0.00	0.00	0.00	0.00	0.00	0.00
<b>II. Gasto Etiquetado (I=A+B+C+D)</b>	0.00	0.00	0.00	0.00	0.00	0.00
<b>A. Gobierno (A=a1+a2+a3+a4+a5+a6+a7+a8)</b>	0.00	0.00	0.00	0.00	0.00	0.00
a1) Legislación	0.00	0.00	0.00	0.00	0.00	0.00
a2) Justicia	0.00	0.00	0.00	0.00	0.00	0.00
a3) Coordinación de la Política de Gobierno	0.00	0.00	0.00	0.00	0.00	0.00
a4) Relaciones Exteriores	0.00	0.00	0.00	0.00	0.00	0.00
a5) Asuntos Financieros y Hacendarios	0.00	0.00	0.00	0.00	0.00	0.00
a6) Seguridad Nacional	0.00	0.00	0.00	0.00	0.00	0.00
a7) Asuntos de Orden Público y de Seguridad Interior	0.00	0.00	0.00	0.00	0.00	0.00
a8) Otros Servicios Generales	0.00	0.00	0.00	0.00	0.00	0.00
<b>B. Desarrollo Social (B=b1+b2+b3+b4+b5+b6+b7)</b>	0.00	0.00	0.00	0.00	0.00	0.00
b1) Protección Ambiental	0.00	0.00	0.00	0.00	0.00	0.00
b2) Vivienda y Servicios a la Comunidad	0.00	0.00	0.00	0.00	0.00	0.00
b3) Salud	0.00	0.00	0.00	0.00	0.00	0.00
b4) Recreación, Cultura y Otras Manifestaciones Sociales	0.00	0.00	0.00	0.00	0.00	0.00
b5) Educación	0.00	0.00	0.00	0.00	0.00	0.00
b6) Protección Social	0.00	0.00	0.00	0.00	0.00	0.00
b7) Otros Asuntos Sociales	0.00	0.00	0.00	0.00	0.00	0.00
<b>C. Desarrollo Económico (C=c1+c2+c3+c4+c5+c6+c7+c8+c9)</b>	0.00	0.00	0.00	0.00	0.00	0.00
c1) Asuntos Económicos, Comerciales y Laborales en General	0.00	0.00	0.00	0.00	0.00	0.00
c2) Agropecuaria, Silvicultura, Pesca y Caza	0.00	0.00	0.00	0.00	0.00	0.00
c3) Combustibles y Energía	0.00	0.00	0.00	0.00	0.00	0.00
c4) Minería, Manufacturas y Construcción	0.00	0.00	0.00	0.00	0.00	0.00
c5) Transporte	0.00	0.00	0.00	0.00	0.00	0.00
c6) Comunicaciones	0.00	0.00	0.00	0.00	0.00	0.00
c7) Turismo	0.00	0.00	0.00	0.00	0.00	0.00
c8) Ciencia, Tecnología e Innovación	0.00	0.00	0.00	0.00	0.00	0.00
c9) Otras Industrias y Otros Asuntos Económicos	0.00	0.00	0.00	0.00	0.00	0.00

**SISTEMA PARA EL DESARROLLO INTEGRAL DE LA FAMILIA DEL ESTADO DE NAYARIT COORDINACIÓN DE FOMENTO A LAS ARTESANIAS**  
 Estado Analítico del Ejercicio del Presupuesto de Egresos Detallado - LDF  
 Clasificación Funcional (Finalidad y Función)  
 Del 1 de Enero al 31 de Diciembre de 2018  
 (PESOS)

Concepto	Egresos					Subejercicio
	Aprobado	Ampliaciones/ (Reducciones)	Modificado	Devengado	Pagado	
D. Otras No Clasificadas en Funciones Anteriores (D=d1+d2+d3+d4) d1) Transacciones de la Deuda Publica / Costo Financiero de la Deuda d2) Transferencias, Participaciones y Aportaciones Entre Diferentes Niveles y Ordenes de Gobierno d3) Sanamiento del Sistema Financiero d4) Adeudos de Ejercicios Fiscales Anteriores	0.00 0.00 0.00 0.00 0.00	0.00 0.00 0.00 0.00 0.00	0.00 0.00 0.00 0.00 0.00	0.00 0.00 0.00 0.00 0.00	0.00 0.00 0.00 0.00 0.00	0.00 0.00 0.00 0.00 0.00
III. Total de Egresos (III = I + II)	4,703,066.03	429,610.44	5,132,676.47	3,883,340.05	3,870,207.89	1,249,336.42

  
 LIC. SERGIO ARTURO GUERRERO BENITEZ  
 DIRECTOR GENERAL DE COIF ESTATAL

  
 LIC. MARIA DEL PILAR IBARRA NAYA  
 COORDINADORA DE FOMENTO A LAS ARTESANIAS

**SISTEMA PARA EL DESARROLLO INTEGRAL DE LA FAMILIA DEL ESTADO DE NAYARIT. COORDINACION DE FOMENTO A LAS ARTESANIAS**  
 Estado Analítico del Ejercicio del Presupuesto de Egresos Detallado - LDF  
 Clasificación de Servicios Personales por Categoría  
 Del 1 de Enero al 31 de Diciembre de 2018  
 (PESOS)

Concepto	Egresos					Subejercicio
	Aprobado	Ampliaciones/ (Reducciones)	Modificado	Devengado	Pagado	
<b>I. Gasto No Etiquetado (I=A+B+C+D+E+F)</b>	<b>854,257.78</b>	<b>0.00</b>	<b>854,257.78</b>	<b>540,197.92</b>	<b>530,087.07</b>	<b>314,059.86</b>
A. Personal Administrativo y de Servicio Público	854,257.78	0.00	854,257.78	540,197.92	530,087.07	314,059.86
B. Magisterio	0.00	0.00	0.00	0.00	0.00	0.00
C. Servicios de Salud (C=c1+c2)	0.00	0.00	0.00	0.00	0.00	0.00
c1) Personal Administrativo	0.00	0.00	0.00	0.00	0.00	0.00
c2) Personal Médico, Paramédico y afin	0.00	0.00	0.00	0.00	0.00	0.00
D. Seguridad Pública	0.00	0.00	0.00	0.00	0.00	0.00
E. Gastos asociados a la implementación de nuevas leyes federales o reformas a las mismas (E = e1 + e2)	0.00	0.00	0.00	0.00	0.00	0.00
e1) Nombre del Programa o Ley 1	0.00	0.00	0.00	0.00	0.00	0.00
e2) Nombre del Programa o Ley 2	0.00	0.00	0.00	0.00	0.00	0.00
F. Sentencias laborales definitivas	0.00	0.00	0.00	0.00	0.00	0.00
<b>II. Gasto Etiquetado (II=A+B+C+D+E+F)</b>	<b>0.00</b>	<b>0.00</b>	<b>0.00</b>	<b>0.00</b>	<b>0.00</b>	<b>0.00</b>
A. Personal Administrativo y de Servicio Público	0.00	0.00	0.00	0.00	0.00	0.00
B. Magisterio	0.00	0.00	0.00	0.00	0.00	0.00
C. Servicios de Salud (C=c1+c2)	0.00	0.00	0.00	0.00	0.00	0.00
c1) Personal Administrativo	0.00	0.00	0.00	0.00	0.00	0.00
c2) Personal Médico, Paramédico y afin	0.00	0.00	0.00	0.00	0.00	0.00
D. Seguridad Pública	0.00	0.00	0.00	0.00	0.00	0.00
E. Gastos asociados a la implementación de nuevas leyes federales o reformas a las mismas (E = e1 + e2)	0.00	0.00	0.00	0.00	0.00	0.00
e1) Nombre del Programa o Ley 1	0.00	0.00	0.00	0.00	0.00	0.00
e2) Nombre del Programa o Ley 2	0.00	0.00	0.00	0.00	0.00	0.00
F. Sentencias laborales definitivas	0.00	0.00	0.00	0.00	0.00	0.00
<b>III. Total del Gasto en Servicios Personales (III = I + II)</b>	<b>854,257.78</b>	<b>0.00</b>	<b>854,257.78</b>	<b>540,197.92</b>	<b>530,087.07</b>	<b>314,059.86</b>

LIC. SERGIO ARTURO GUEZ VERO BENITEZ  
 DIRECTOR GENERAL DEL DIF ESTATAL

LIC. MARIA DEL PILAR BARRA NAYA  
 COORDINADORA DE FOMENTO A LAS ARTESANIAS

**SISTEMA PARA EL DESARROLLO INTEGRAL DE LA FAMILIA DEL ESTADO DE NAYARIT. VELATORIO DIF**  
**ESTADO DE FLUJO OPERACIONAL**  
**DEL 01 DE OCTUBRE AL 31 DE DICIEMBRE 2018.**

DISPONIBILIDAD AL 01 DE OCTUBRE DE 2018.

-19,315.25

**INGRESOS Y OTROS BENEFICIOS**

IMPUESTOS	0.00
DERECHOS	0.00
PRODUCTOS DE TIPO CORRIENTE	0.00
APROVECHAMIENTOS DE TIPO CORRIENTE	0.00
INGRESOS POR VENTA DE BIENES Y SERVICIOS	0.00
PARTICIPACIONES Y APORTACIONES	0.00
OTROS INGRESOS Y BENEFICIOS VARIOS	0.00
<b>TOTAL INGRESOS Y OTROS BENEFICIOS</b>	<b>0.00</b>

0.00  
-19,315.25

**GASTOS Y OTRAS PÉRDIDAS**

SERVICIOS PERSONALES	0.00
MATERIALES Y SUMINISTROS	0.00
SERVICIOS GENERALES	0.00
TRANSFERENCIAS INTERNAS Y ASIGNACIONES AL SECTOR PÚBLICO	0.00
TRANSFERENCIAS AL RESTO DEL SECTOR PÚBLICO	0.00
AYUDAS SOCIALES	0.00
PENSIONES Y JUBILACIONES	0.00
DONATIVOS	0.00
PARTICIPACIONES	0.00
APORTACIONES	0.00
CONVENIOS	0.00
INTERESES DE LA DEUDA PÚBLICA	0.00
COSTO POR COBERTURAS	0.00
OTROS GASTOS	0.00
<b>TOTAL GASTOS</b>	<b>399.99</b>

399.99  
-19,715.24

**DISPONIBILIDAD AL 31 DE DICIEMBRE DE 2018.**

**INTEGRACIÓN DE DISPONIBILIDAD AL 31 DE DICIEMBRE DE 2018.**

**CUENTAS DE BALANCE DEUDORAS**

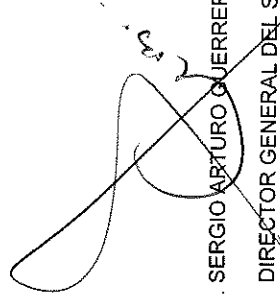
EFFECTIVO	0.00
BANCOS/TESORERÍA	0.00
CUENTAS POR COBRAR A CORTO PLAZO	7,500.00
DEUDORES DIVERSOS POR COBRAR A CORTO PLAZO	54,813.93
INVENTARIO DE MERCANCIAS PARA VENTAS	1,301.00
MOBILIARIO Y EQUIPO DE ADMINISTRACION	187,426.25
VEHICULOS Y EQUIPO DE TRANSPORTE	134,163.00
DEPRECIACION ACUMULADA DE BIENES MUEBLES	-321,150.86
OTROS ACTIVOS DIFERIDOS	1,013.00

65,066.32

**CUENTAS DE BALANCE ACREEDORAS**

SERVICIOS PERSONALES POR PAGAR A CORTO PLAZO	0.00
PROVEEDORES POR PAGAR A CORTO PLAZO	0.00
DEVOLUCIONES DE LA LEY DE INGRESOS POR PAGAR A CORTO PLAZO	0.00
OTRAS CUENTAS POR PAGAR A CORTO PLAZO	0.00
OTROS PASIVOS CIRCULANTES	0.00
PRÉSTAMOS DE LA DEUDA PÚBLICA INTERNA POR PAGAR A LARGO PLAZO	0.00
RESULTADOS DE EJERCICIOS ANTERIORES	84,781.56
REVALÚOS	0.00

84,781.56  
-19,715.24

  
**LIC. SERGIO ARTURO GUERRERO BENITEZ**  
**DIRECTOR GENERAL DEL SIDIFEN**


  
**LIC. MARIA IBARRA HARO**

ENCARGADA DE LA COORD. DE VELATORIO DIF




NOTAS AL INFORME DE AVANCE DE GESTION FINANCIERA

- I. El Balance Presupuestario del Trimestre comprendido de 01 de Octubre al 31 de Diciembre de 2018 presenta un déficit debido a que se generaron gastos los cuales fueron liquidados con el importe que quedo del subejercicio 2017.
- II. No se cuenta con obras y acciones realizadas por el Trimestre comprendido del 01 de Octubre al 31 de Diciembre de 2018.
- III. No se realizaron aumentos o creación de gasto al Presupuesto de Egresos por el Trimestre comprendido del 01 de Octubre al 31 de Diciembre de 2018.
- IV. No se contrajeron obligaciones ni financiamientos por el Trimestre comprendido del 01 de Octubre al 31 de Diciembre de 2018.
- V. No se contrajeron obligaciones a corto plazo en los términos del Capítulo II, Título Tercero, de la Ley de Disciplina Financiera de las Entidades Federativas.
- VI. No se cuenta con convenios en materia de Deuda Estatal Garantizada.



---

LIC. Sergio Arturo Guerrero Benítez  
Director General SIDIFEN



---

LIC. María Ibarra Haro  
Encargada de la Coordinación de Velatorio DIF

SISTEMA PARA EL DESARROLLO INTEGRAL DE LA FAMILIA DEL ESTADO DE NAYARIT  
 VELATORIO DIF  
 AVANCE AL CUMPLIMIENTO DE LOS PROGRAMAS  
 CON BASE EN LOS INDICADORES APROBADOS



**DIF NAYARIT**  
 DESARROLLO INTEGRAL DE LA FAMILIA

**CUARTO TRIMESTRE 2018**

DESCRIPCION	UNIDAD DE MEDIDA	META ANUAL	AVANCE A LA FECHA
SERVICIOS DE VELACION EN DOMICILIOS VENDIDOS A PERSONAS DE ESCASOS RECURSOS PRIORITARIAMENTE	SERVICIO	255	0
SERVICIOS DE VELACION EN DOMICILIOS DONADOS A PERSONAS EN ESTADO DE VULNERABILIDAD	SERVICIO	33	41
SERVICIOS DE VELACION EN CAPILLA VENDIDOS	SERVICIO	30	0
SERVICIOS DE VELACION EN CAPILLA DONADOS	SERVICIO	12	15
SERVICIOS DIRECTOS AL PANTEON	SERVICIO	48	0
TRASLADOS DE CUERPO EN LA ENTIDAD VENDIDOS	SERVICIO	138	0
TRASLADOS DE CUERPO EN LA ENTIDAD DONADOS	SERVICIO	21	44
TRASLADOS FUERA DE LA ENTIDAD VENDIDOS	SERVICIO	24	0
TRASLADOS FUERA DE LA ENTIDAD DONADOS	SERVICIO	0	0
EMBALSAMACIONES DE CUERPO VENDIDAS	SERVICIO	213	0
EMBALSAMACIONES DE CUERPO DONADAS	SERVICIO	24	9
ATAUDES VENDIDOS A PERSONAS DE ESCASOS RECURSOS	SERVICIO	360	0
ATAUDES DONADOS A PERSONAS EN ESTADO DE VULNERABILIDAD	PIEZA	33	268
CARPA Y SILLAS VENDIDAS A PERSONAS DE ESCASOS RECURSOS	PIEZA	171	0
CARPA Y SILLAS DONADAS A PERSONAS EN ESTADO DE VULNERABILIDAD	SERVICIO	33	28
NO. DE FAMILIAS BENEFICIADAS CON SERVICIO FUNERARIO COMPLETO	PERSONA	420	270
NO. DE PERSONAS BENEFICIADAS CON SERVICIO FUNERARIO DIGNO	HOMBRES	95	119
	MUJERES	325	151
NO. DE PERSONAS QUE CONSIDERAN QUE LOS SERVICIOS FUERON DE CALIDAD	PERSONA	420	270
NO. DE PERSONAS ATENDIDAS POR VELATORIO DIF	PERSONA	420	270
NO. DE FAMILIAS BENEFICIADAS CON SERVICIO FUNERARIO A BAJO COSTO	PERSONA	387	0
NO. DE FAMILIAS BENEFICIADAS CON SERVICIO FUNERARIO GRATUITO	PERSONA	33	270
NO. DE FAMILIAS QUE DIJERON CONOCER LOS SERVICIOS DE VELATORIO DIF	PERSONA	210	162
NO. DE PERSONAS EN QUERESTADAS	PERSONA	420	270

LIC. SERGIO ARTURO GUERRERO BENITEZ  
 DIRECTOR GENERAL SIDI-FEN

LIC. MARIA IBARRA HARO

ENCARGADA DE LA COORDINACION DE VELATORIO DIF



SUPERVIS

**SISTEMA PARA EL DESARROLLO INTEGRAL DE LA FAMILIA DEL ESTADO DE NAYARIT**

**VELATORIO DIF**  
**Estado de Situación Financiera**

AL 31/DIC/2018.

2018

<b>ACTIVO</b>	
<b>ACTIVO CIRCULANTE</b>	<b>\$63,614.93</b>
EFFECTIVO Y EQUIVALENTES	\$0.00
BANCOS/TESORERÍA	\$0.00
DERECHOS A RECIBIR EFECTIVO O EQUIVALENTES	\$62,313.93
CUENTAS POR COBRAR A CORTO PLAZO	\$7,500.00
DEUDORES DIVERSOS POR COBRAR A CORTO PLAZO	\$54,813.93
INVENTARIOS	\$1,301.00
INVENTARIO DE MERCANCIAS PARA VENTA	\$1,301.00
<b>Total de Activos Circulantes</b>	<b>\$63,614.93</b>
<b>ACTIVO NO CIRCULANTE</b>	<b>\$1,451.39</b>
BIENES MUEBLES	\$321,589.26
MOBILIARIO Y EQUIPO DE ADMINISTRACIÓN	\$187,426.25
VEHÍCULOS Y EQUIPO DE TRANSPORTE	\$134,163.00
DEPRECIACIÓN, DETERIORO Y AMORTIZACIÓN ACUMULADA DE	-\$321,150.86
DEPRECIACIÓN ACUMULADA DE BIENES MUEBLES	-\$321,150.86
ACTIVOS DIFERIDOS	\$1,013.00
OTROS ACTIVOS DIFERIDOS	\$1,013.00
<b>Total de Activos No Circulantes</b>	<b>\$1,451.39</b>
<b>Total de Activos</b>	<b>\$65,066.32</b>
<b>HACIENDA PÚBLICA/ PATRIMONIO</b>	<b>\$65,066.32</b>
HACIENDA PÚBLICA/PATRIMONIO CONTRIBUIDO	\$0.00
HACIENDA PÚBLICA/PATRIMONIO GENERADO	\$65,066.32
RESULTADOS DEL EJERCICIO (AHORRO/ DESAHORRO)	-\$19,716.24
RESULTADOS DE EJERCICIOS ANTERIORES	\$84,781.56
EXCESO O INSUFICIENCIA EN LA ACTUALIZACIÓN DE LA	\$0.00
HACIENDA PÚBLICA/ PATRIMONIO	\$0.00
<b>Total Hacienda Pública/Patrimonio</b>	<b>\$65,066.32</b>
<b>Total de Pasivo y Hacienda</b>	<b>\$65,066.32</b>

**SISTEMA PARA EL DESARROLLO INTEGRAL DE LA FAMILIA DEL ESTADO DE**

**VELATORIO DIF**

**Estado de Situación Financiera**

AL 31/DIC/2018.

SUPERVIS



**CUENTAS DE ORDEN PRESUPUESTARIAS**

**LEY DE INGRESOS**

LEY DE INGRESOS ESTIMADA \$1,276,515.00

LEY DE INGRESOS POR EJECUTAR \$1,276,515.00

LEY DE INGRESOS DEVENGADA \$0.00

PRESUPUESTO DE EGRESOS \$0.00

PRESUPUESTO DE EGRESOS APROBADO \$1,294,598.95

PRESUPUESTO DE EGRESOS POR EJERCER \$1,274,933.76

PRESUPUESTO DE EGRESOS COMPROMETIDO \$19,665.20

PRESUPUESTO DE EGRESOS DEVENGADO \$19,665.20

PRESUPUESTO DE EGRESOS EJERCIDO \$19,665.20

PRESUPUESTO DE EGRESOS PAGADO \$19,665.20

"Bajo protesta de decir verdad declaramos que los Estados Financieros y sus notas, son razonablemente correctos y son responsabilidad del emisor".

LIC. SERGIO ARTURO GUERRERO BENITEZ  
DIRECTOR GENERAL DEL SIDIFEN

13 -

ENCARGADA DE LA COORDINACION DE VELATORIO DIF

LIC. MARIA IBARRA HARO



**SISTEMA PARA EL DESARROLLO INTEGRAL DE LA FAMILIA DEL ESTADO DE NAYARIT  
VELATORIO DIF**

ESTADO DE ACTIVIDADES

Usu: SUPERVISOR

DEL 01/ENE/2018 AL 31/DIC/2018.

2018

**INGRESOS Y OTROS BENEFICIOS**

**INGRESOS DE GESTIÓN**

INGRESOS POR VENTA DE BIENES Y SERVICIOS

\$0.00

\$0.00

PARTICIPACIONES, APORTACIONES, TRANSFERENCIAS, ASIGNACIONES, SUBSIDIOS

OTROS INGRESOS Y BENEFICIOS

\$0.00

\$0.00

Total de Ingresos y Otros Beneficios

\$0.00

**GASTOS Y OTRAS PÉRDIDAS**

**GASTOS DE FUNCIONAMIENTO**

MATERIALES Y SUMINISTROS

\$18,083.96

\$17,696.47

SERVICIOS GENERALES

\$387.48

TRANSFERENCIAS, ASIGNACIONES, SUBSIDIOS Y OTRAS AYUDAS

\$1,581.25

AYUDAS SOCIALES

\$1,581.25

PARTICIPACIONES Y APORTACIONES

\$0.00

INTERESES, COMISIONES Y OTROS GASTOS DE LA DEUDA PÚBLICA

\$0.00

OTROS GASTOS Y PÉRDIDAS EXTRAORDINARIAS

\$50.04

ESTIMACIONES, DEPRECIACIONES, DETERIOROS, OBSOLESCENCIA Y AMORTIZACIONES

\$50.04

INVERSIÓN PÚBLICA


\$0.00

Total de Gastos y otras Pérdidas

\$19,715.24

Resultado del Ejercicio (Ahorro/Desahorro)

-\$19,715.24



LIC. SERGIO ARTURO GUERRERO BENITEZ  
DIRECTOR GENERAL DEL SIDIFEN



LIC. MARIA IBARRA HARO  
ENCARGADA DE LA COORDINACION DE VELATORIO DIF



# SISTEMA PARA EL DESARROLLO INTEGRAL DE LA FAMILIA DEL ESTADO DE NAYARIT

Balanza de Comprobación del 02/ene./2018 al 31/dic./2018

Cuentas de Mayor con saldo y/o movimientos. (De la cuenta: 1000 a la 9000)

Fecha y 09/ene./2019 09:10 a. m.

Car. SUPERVIS

Cuenta	Nat.	Nombre de la cuenta	DEUDOR	ACREEDOR	DEUDOR	ACREEDOR	DEUDOR	ACREEDOR	DEUDOR	ACREEDOR	Sumas =>
1112	D	BANCOS/TESORERIA	\$18,083.95	\$0.00	\$18,083.95	\$0.00	\$0.00	\$0.00	\$0.00	\$0.00	\$2,976,996.33
1122	D	CUENTAS POR COBRAR A CORTO PLAZO	\$7,500.00	\$0.00	\$7,500.00	\$0.00	\$0.00	\$0.00	\$0.00	\$0.00	\$2,976,996.33
1123	D	DEUDORES DIVERSOS POR COBRAR A CORTO PLAZO	\$54,813.93	\$387.48	\$54,813.93	\$387.48	\$0.00	\$0.00	\$0.00	\$0.00	\$2,976,996.33
1141	D	INVENTARIO DE MERCANCIAS PARA VENTA	\$2,882.25	\$0.00	\$2,882.25	\$0.00	\$0.00	\$0.00	\$0.00	\$0.00	\$2,976,996.33
1241	D	MOBILIARIO Y EQUIPO DE ADMINISTRACIÓN	\$187,426.25	\$0.00	\$187,426.25	\$0.00	\$0.00	\$0.00	\$0.00	\$0.00	\$2,976,996.33
1244	D	VEHICULOS Y EQUIPO DE TRANSPORTE	\$134,163.00	\$0.00	\$134,163.00	\$0.00	\$0.00	\$0.00	\$0.00	\$0.00	\$2,976,996.33
1263	A	DEPRECIACIÓN ACUMULADA DE BIENES MUEBLES	\$0.00	\$321,100.82	\$0.00	\$321,100.82	\$0.00	\$0.00	\$0.00	\$0.00	\$2,976,996.33
1279	D	OTROS ACTIVOS DIFERIDOS	\$1,013.00	\$0.00	\$1,013.00	\$0.00	\$0.00	\$0.00	\$0.00	\$0.00	\$2,976,996.33
2112	A	PROVEEDORES POR PAGAR A CORTO PLAZO	\$0.00	\$18,083.95	\$0.00	\$18,083.95	\$0.00	\$0.00	\$0.00	\$0.00	\$2,976,996.33
2115	A	TRANSFERENCIAS OTORGADAS POR PAGAR A CORTO PLAZO	\$0.00	\$1,581.25	\$0.00	\$1,581.25	\$0.00	\$0.00	\$0.00	\$0.00	\$2,976,996.33
3210	A	PLAZO	\$0.00	\$0.00	\$0.00	\$0.00	\$0.00	\$0.00	\$0.00	\$0.00	\$2,976,996.33
3220	A	RESULTADOS DEL EJERCICIO (AHORRO/ DESAHORRO)	\$0.00	\$84,781.56	\$0.00	\$84,781.56	\$0.00	\$0.00	\$0.00	\$0.00	\$2,976,996.33
5124	D	MATERIALES Y ARTICULOS DE CONSTRUCCIÓN Y DE REPARACIÓN	\$0.00	\$13,270.42	\$0.00	\$13,270.42	\$0.00	\$0.00	\$0.00	\$0.00	\$2,976,996.33
5129	D	HERRAMIENTAS, REFACCIONES Y ACCESORIOS MENORES	\$0.00	\$4,426.05	\$0.00	\$4,426.05	\$0.00	\$0.00	\$0.00	\$0.00	\$2,976,996.33
5134	D	SERVICIOS FINANCIEROS, BANCARIOS Y COMERCIALES	\$0.00	\$387.48	\$0.00	\$387.48	\$0.00	\$0.00	\$0.00	\$0.00	\$2,976,996.33
5241	D	AYUDAS SOCIALES A PERSONAS	\$0.00	\$1,581.25	\$0.00	\$1,581.25	\$0.00	\$0.00	\$0.00	\$0.00	\$2,976,996.33
5515	D	DEPRECIACIÓN DE BIENES MUEBLES	\$0.00	\$50.04	\$0.00	\$50.04	\$0.00	\$0.00	\$0.00	\$0.00	\$2,976,996.33
8110	D	LEY DE INGRESOS ESTIMADA	\$1,276,515.00	\$0.00	\$1,276,515.00	\$0.00	\$0.00	\$0.00	\$0.00	\$0.00	\$2,976,996.33
8120	A	LEY DE INGRESOS POR EJECUTAR	\$0.00	\$0.00	\$0.00	\$0.00	\$0.00	\$0.00	\$0.00	\$0.00	\$2,976,996.33
8210	A	PRESUPUESTO DE EGRESOS APROBADO	\$0.00	\$1,294,598.95	\$0.00	\$1,294,598.95	\$0.00	\$0.00	\$0.00	\$0.00	\$2,976,996.33
8220	D	PRESUPUESTO DE EGRESOS POR EJERCER	\$1,294,598.95	\$0.00	\$1,294,598.95	\$0.00	\$0.00	\$0.00	\$0.00	\$0.00	\$2,976,996.33
8230	A	MODIFICACIONES AL PRESUPUESTO DE EGRESOS	\$0.00	\$1,581.25	\$0.00	\$1,581.25	\$0.00	\$0.00	\$0.00	\$0.00	\$2,976,996.33
8240	D	PRESUPUESTO DE EGRESOS COMPROMETIDO	\$0.00	\$19,665.20	\$0.00	\$19,665.20	\$0.00	\$0.00	\$0.00	\$0.00	\$2,976,996.33
8250	D	PRESUPUESTO DE EGRESOS DEVENGADO	\$0.00	\$19,665.20	\$0.00	\$19,665.20	\$0.00	\$0.00	\$0.00	\$0.00	\$2,976,996.33
8260	D	PRESUPUESTO DE EGRESOS EJERCIDO	\$0.00	\$19,665.20	\$0.00	\$19,665.20	\$0.00	\$0.00	\$0.00	\$0.00	\$2,976,996.33
8270	D	PRESUPUESTO DE EGRESOS PAGADO	\$0.00	\$19,665.20	\$0.00	\$19,665.20	\$0.00	\$0.00	\$0.00	\$0.00	\$2,976,996.33
											\$2,977,046.37

LIC. SERGIO ARTURO GUERRERO BENITEZ  
DIRECTOR GENERAL DEL SIDIFEN

LIC. MARIA IBARRA HARO  
ENCARGADA DE LA COORDINACION DE VELATORIO DIF

**SISTEMA PARA EL DESARROLLO INTEGRAL DE LA FAMILIA DEL ESTADO DE YUCATÁN (SIDI) - VELATORIO DIF**

Estado de Situación Financiera Detallada - DIF  
Al 31 de diciembre de 2017 y al 31 de diciembre de 2017 (P)

Concepto (c)	31 de diciembre de 2017 (d)	31 de diciembre de 2017 (e)	Concepto (e)	31 de diciembre de 2017 (d)	31 de diciembre de 2017 (e)
<b>ACTIVO</b>			<b>PASIVO</b>		
<b>Activo Circulante</b>			<b>Activo Circulante</b>		
a. Efectivo y Equivalentes (a1+a2+a3+a4+a5+a6+a7)	0.00	18,063.95	a. Cuentas por Pagar a Corto Plazo (a1+a2+a3+a4+a5+a6+a7+a8+a9)	0.00	0.00
a1 Efectivo	0.00	0.00	a1 Servicios Personales por Pagar a Corto Plazo	0.00	0.00
a2 Bancos/Reserva	0.00	18,063.95	a2 Proveedores por Pagar a Corto Plazo	0.00	0.00
a3 Bancos/Depositos y Otros	0.00	0.00	a3 Contratas por Obras Públicas por Pagar a Corto Plazo	0.00	0.00
a4 Inversiones Temporales (Hasta 3 meses)	0.00	0.00	a4 Participaciones y Aportaciones por Pagar a Corto Plazo	0.00	0.00
a5 Fondos con Atribución Especifica	0.00	0.00	a5 Transferencias Otorgadas por Pagar a Corto Plazo	0.00	0.00
a6 Depósitos de Fondos de Tenencia en Garantía y/o Administración	0.00	0.00	a6 Intereses, Comisiones y Otros Gastos de la Deuda Pública por Pagar a Corto Plazo	0.00	0.00
a7 Otros Efectivos y Equivalentes	0.00	0.00	a7 Retenciones y Contribuciones por Pagar a Corto Plazo	0.00	0.00
b. Derechos a Recibir Efectivo o Equivalentes (b1+b2+b3+b4+b5+b6+b7)	62,213.53	62,213.53	a8 Devoluciones de la Ley de Ingresos por Pagar a Corto Plazo	0.00	0.00
b1 Inversiones Financieras de Corto Plazo	0.00	0.00	a9 Otros Cuotas por Pagar a Corto Plazo	0.00	0.00
b2 Cuentas por Cobrar a Corto Plazo	7,500.00	7,500.00	a9 Otros Cuotas por Pagar a Corto Plazo (b1+b2+b3)	0.00	0.00
b3 Deudores Diversos por Cobrar a Corto Plazo	54,313.83	54,313.83	b. Documentos por Pagar a Corto Plazo (b1+b2+b3)	0.00	0.00
b4 Ingresos por Reanudar a Corto Plazo	0.00	0.00	b1 Documentos Comerciales por Pagar a Corto Plazo	0.00	0.00
b5 Daños por Anticipos de la Tesorería a Corto Plazo	0.00	0.00	b2 Documentos con Contratas por Obras Públicas por Pagar a Corto Plazo	0.00	0.00
b6 Préstamos Otorgados a Corto Plazo	0.00	0.00	b3 Otros Documentos por Pagar a Corto Plazo	0.00	0.00
b7 Otros Derechos a Recibir Efectivo o Equivalentes a Corto Plazo	0.00	0.00	c. Préstamos a Corto Plazo de la Deuda Pública a Largo Plazo (c1+c2)	0.00	0.00
c. Derechos a Recibir Bienes o Servicios (c1+c2+c3+c4+c5)	0.00	0.00	c1 Préstamos a Corto Plazo de la Deuda Pública	0.00	0.00
c1 Anticipo a Proveedores por Adquisición de Bienes y Prestación de Servicios a Corto Plazo	0.00	0.00	c2 Préstamos a Corto Plazo de Arrendamiento Financiero	0.00	0.00
c2 Anticipo a Proveedores por Adquisición de Bienes Inmuebles y Muebles a Corto Plazo	0.00	0.00	d. Títulos y Valores a Corto Plazo	0.00	0.00
c3 Anticipo a Proveedores por Adquisición de Bienes Intangibles a Corto Plazo	0.00	0.00	e. Pasivos Diferidos a Corto Plazo (e1+e2+e3)	0.00	0.00
c4 Anticipo a Contratistas por Obras Públicas a Corto Plazo	0.00	0.00	e1 Ingresos Cobrados por Adelantado a Corto Plazo	0.00	0.00
c5 Otros Derechos a Recibir Bienes o Servicios a Corto Plazo	0.00	0.00	e2 Ingresos Cobrados por Adelantado a Corto Plazo	0.00	0.00
d. Inventarios (d1+d2+d3+d4+d5)	1,301.00	2,882.25	e3 Otros Pasivos Diferidos a Corto Plazo	0.00	0.00
d1 Inventario de Mercancías para Venta	1,301.00	2,882.25	f. Fondos y Bienes de Tenencia en Garantía y/o Administración a Corto Plazo (f1+f2+f3+f4+f5+f6)	0.00	0.00
d2 Inventario de Mercancías Terminadas	0.00	0.00	f1 Fondos en Garantía a Corto Plazo	0.00	0.00
d3 Inventario de Mercancías en Proceso de Elaboración	0.00	0.00	f2 Fondos en Administración a Corto Plazo	0.00	0.00
d4 Inventario de Materias Primas, Materiales y Suministros para Producción	0.00	0.00	f3 Fondos Constituidos a Corto Plazo	0.00	0.00
d5 Bienes en Tránsito	0.00	0.00	f4 Fondos de Fideicomisos, Mandatos y Contratos Análogos a Corto Plazo	0.00	0.00
e. Almacenes	0.00	0.00	f5 Otros Fondos de Tenencia en Garantía y/o Administración a Corto Plazo	0.00	0.00
f. Estimación por Pérdida o Detenimiento de Activos Circulantes (f1+f2)	0.00	0.00	f6 Valores y Bienes en Garantía y/o Administración a Corto Plazo	0.00	0.00
f1 Estimaciones para Cuentas Incobrables por Derechos a Recibir Efectivo o Equivalentes	0.00	0.00	g. Provisiones a Corto Plazo (g1+g2+g3)	0.00	0.00
f2 Estimación por Detenimiento de Inventarios	0.00	0.00	g1 Provisión para Demandas y Juicios a Corto Plazo	0.00	0.00
g. Otros Activos Circulantes (g1+g2+g3+g4)	0.00	0.00	g2 Provisión para Contingencias a Corto Plazo	0.00	0.00
g1 Valores en Garantía	0.00	0.00	g3 Otras Provisiones a Corto Plazo	0.00	0.00
g2 Bienes en Garantía (incluye depósitos de fondos)	0.00	0.00	h. Otros Pasivos a Corto Plazo (h1+H2+H3)	0.00	0.00
g3 Bienes Derivados de Embargos, Decomisos, Aseguaramientos y Dación en Pago	0.00	0.00	h1 Ingresos por Clasificar	0.00	0.00
g4 Adquisición con Fondos de Tenencia	0.00	0.00	h2 Recaudación por Participar	0.00	0.00
IIA. Total de Activos Circulantes (IA = a + b + c + d + e + f + g)	63,514.53	82,282.19	h3 Otros Pasivos Circulantes	0.00	0.00
<b>Activo No Circulante</b>			<b>IIA. Total de Pasivos Circulantes (IIA = a + b + c + d + e + f + g + h)</b>	0.00	0.00
a. Inversiones Financieras a Largo Plazo	0.00	0.00	<b>Pasivo No Circulante</b>		
b. Derechos a Recibir Efectivo o Equivalentes a Largo Plazo	0.00	0.00	a. Cuentas por Pagar a Largo Plazo	0.00	0.00
c. Bienes Inmuebles, Infraestructura y Construcciones en Proceso	0.00	0.00	b. Documentos por Pagar a Largo Plazo	0.00	0.00
d. Bienes Muebles	321,588.25	321,588.25	c. Deuda Pública a Largo Plazo	0.00	0.00
e. Activos Intangibles	0.00	0.00	d. Pasivos Diferidos a Largo Plazo	0.00	0.00
f. Depreciación, Deterioro y Amortización Acumulada de Bienes	-321,150.86	0.00	e. Fondos y Bienes de Tenencia en Garantía y/o Administración a Largo Plazo	0.00	0.00
g. Activos Diferidos	1,013.00	1,013.00	f. Provisiones a Largo Plazo	0.00	0.00
h. Estimación por Pérdida o Detenimiento de Activos no Circulantes	0.00	0.00	<b>IIIB. Total de Pasivos No Circulantes (IIIB = a + b + c + d + e + f)</b>	0.00	0.00
i. Otros Activos no Circulantes	0.00	0.00	<b>II. Total del Pasivo (II = IIA + IIIB)</b>	0.00	0.00
<b>II. Total de Activos No Circulantes (IB = a + b + c + d + e + f + g + h + i)</b>	1,451.39	1,501.45	<b>HACIENDA PÚBLICA/PATRIMONIO</b>		
<b>I. Total del Activo (I = IA + IB)</b>	65,066.32	84,783.64	<b>IIIA. Hacienda Pública/Patrimonio Contribuido (IIIA = a + b + c)</b>		
			a. Aportaciones	0.00	0.00
			b. Donaciones de Capital	0.00	0.00
			c. Actualización de la Hacienda Pública/Patrimonio	0.00	0.00
			<b>IIIB. Hacienda Pública/Patrimonio Generado (IIIB = a + b + c + d + e + f)</b>		
			a. Resultados del Ejercicio (Ahorro/Desahorro)	65,066.32	84,781.56
			b. Resultados de Ejercicios Anteriores	-18,715.24	-24,901.63
			c. Reservas	84,781.56	108,683.19
			d. Reservas	0.00	0.00
			e. Reutilizaciones de Resultados de Ejercicios Anteriores	0.00	0.00
			<b>IIIC. Exceso o Insuficiencia en la Actualización de la Hacienda Pública/Patrimonio (IIIC = a + b)</b>		
			a. Resultado por Formación Monetaria	0.00	0.00
			b. Resultado por Tenencia de Activos no Monetarios	0.00	0.00
			<b>III. Total Hacienda Pública/Patrimonio (III = IIIA + IIIB + IIIC)</b>	65,066.32	84,781.56
			<b>IV. Total del Pasivo y Hacienda Pública/Patrimonio (IV = II + III)</b>	65,066.32	84,781.56

LIC. SERGIO ARTURO SUAREZ BENTZEN  
DIRECTOR GENERAL DEL SIDI/FEN

LIC. MARIA IBARRA HARO  
ENCARGADA DE LA COORDINACION DE VELATORIO DIF

**SISTEMA PARA EL DESARROLLO INTEGRAL DE LA FAMILIA DEL ESTADO DE NAYARIT (a). VELATORIO DIF**

Informe Analítico de la Deuda Pública y Otros Pasivos - LDF

Del 1 de Enero al 31 de Diciembre de 2018 (b)


(PESOS)

Denominación de la Deuda Pública y Otros Pasivos (c)	Saldo al 31 de diciembre de 2017 (d)	Disposiciones del Periodo (e)	Amortizaciones del Periodo (f)	Revaluaciones, Reclasificaciones y Otros Ajustes (g)	Saldo Final del Periodo (h=d+e-f-g)	Pago de Intereses del Periodo (i)	Pago de Comisiones y demás costos asociados durante el Periodo (j)
<b>1. Deuda Pública (1=A+B)</b>	0.00	0.00	0.00	0.00	0.00	0.00	0.00
<b>A. Corto Plazo (A=a1+a2+a3)</b>	0.00	0.00	0.00	0.00	0.00	0.00	0.00
a1) Instituciones de Crédito	0.00	0.00	0.00	0.00	0.00	0.00	0.00
a2) Títulos y Valores	0.00	0.00	0.00	0.00	0.00	0.00	0.00
a3) Arrendamientos Financieros	0.00	0.00	0.00	0.00	0.00	0.00	0.00
<b>B. Largo Plazo (B=b1+b2+b3)</b>	0.00	0.00	0.00	0.00	0.00	0.00	0.00
b1) Instituciones de Crédito	0.00	0.00	0.00	0.00	0.00	0.00	0.00
b2) Títulos y Valores	0.00	0.00	0.00	0.00	0.00	0.00	0.00
b3) Arrendamientos Financieros	0.00	0.00	0.00	0.00	0.00	0.00	0.00
<b>2. Otros Pasivos</b>	0.00	0.00	0.00	0.00	0.00	0.00	0.00
<b>3. Total de la Deuda Pública v Otros Pasivos</b>	0.00	0.00	0.00	0.00	0.00	0.00	0.00
<b>4. Deuda Contingente 1 (informativo)</b>	0.00	0.00	0.00	0.00	0.00	0.00	0.00
A. Deuda Contingente 1	0.00	0.00	0.00	0.00	0.00	0.00	0.00
B. Deuda Contingente 2	0.00	0.00	0.00	0.00	0.00	0.00	0.00
C. Deuda Contingente XX	0.00	0.00	0.00	0.00	0.00	0.00	0.00
<b>5. Valor de Instrumentos Bono Cupón Zero 2 (Informativo)</b>	0.00	0.00	0.00	0.00	0.00	0.00	0.00
A. Instrumento Bono Cupón Zero 1	0.00	0.00	0.00	0.00	0.00	0.00	0.00
B. Instrumento Bono Cupón Zero 2	0.00	0.00	0.00	0.00	0.00	0.00	0.00
C. Instrumento Bono Cupón Zero XX	0.00	0.00	0.00	0.00	0.00	0.00	0.00

1. Se refiere a cualquier financiamiento sin título o garantía de pago otorgada, que sea asumida de manera solidaria o subsidiaria por las Entidades Federativas con sus Municipios, organismos descentralizados y empresas de participación estatal mayoritaria y fedatarios, locales o municipales, y por los Municipios con sus respectivos organismos descentralizados y empresas de participación municipal mayoritaria.

2. Se refiere al valor del Bono Cupón Zero que respalda el pago de los créditos asociados al mismo (Activo).

Obbligaciones a Corto Plazo (k)	Monto Contratado (l)	Plazo Pactado (m)	Tasa de Interés (n)	Comisiones y Costos Relacionados (o)	Tasa Efectiva (p)
<b>6. Obligaciones a Corto Plazo (Informativo)</b>	0.00	0.00	0.00	0.00	0.00
A. Crédito 1	0.00	0.00	0.00	0.00	0.00
B. Crédito 2	0.00	0.00	0.00	0.00	0.00
C. Crédito XX	0.00	0.00	0.00	0.00	0.00



LIC. SERGIO ARTURO GUERRERO BENITEZ  
DIRECTOR GENERAL DEL SIDIFEN



LIC. MARÍA BARRÁ HARO  
ENCARGADA DE LA COORDINACIÓN DE VELATORIO DIF





**SISTEMA PARA EL DESARROLLO INTEGRAL DE LA FAMILIA DEL ESTADO DE NAYARIT (a). VELATORIO DIF.**  
**Informe Analítico de Obligaciones Diferentes de Financiamientos – LDF**

Del 1 de Enero al 31 de Diciembre de 2018 (P)

(PESOS)

(e) Denominación de las Obligaciones Diferentes de Financiamiento	(d) Fecha del Contrato	(e) Fecha de inicio de operación del proyecto	(f) Fecha de vencimiento	(g) Monto de la inversión pactado	(h) Plazo pactado	(i) Monto promedio mensual del pago de la contraprestación de la inversión	(j) Monto promedio mensual del pago de la contraprestación correspondiente al pago de inversión	(k) Monto pagado de la inversión actualizado al 31 de Diciembre de 2018.	(l) Monto pagado de la inversión actualizado al 31 de Diciembre de 2018.	(m = g - l) Saldo pendiente por pagar de la inversión al 31 de Diciembre de 2018.
A. Asociaciones Público Privadas (APP's) (A=a+b+c+d) a) APP 1 b) APP 2 c) APP 3 d) APP XX				0.00 0.00 0.00 0.00		0.00 0.00 0.00 0.00	0.00 0.00 0.00 0.00	0.00 0.00 0.00 0.00	0.00 0.00 0.00 0.00	0.00 0.00 0.00 0.00
B. Otros Instrumentos (B=a+b+c+d) a) Otro Instrumento 1 b) Otro Instrumento 2 c) Otro Instrumento 3 d) Otro Instrumento XX				0.00 0.00 0.00 0.00		0.00 0.00 0.00 0.00	0.00 0.00 0.00 0.00	0.00 0.00 0.00 0.00	0.00 0.00 0.00 0.00	0.00 0.00 0.00 0.00
C. Total de Obligaciones Diferentes de Financiamiento (C=A+B)				0.00		0.00	0.00	0.00	0.00	0.00

  
 LIC. SERGIO ARTURO GUERRERO BENITEZ  
 DIRECTOR GENERAL DEL NIDIEFA

  
 LIC. MARIA BARRERA HARO  
 ENCARGADA DE LA COORDINACION DE VELATORIO DIF

**SISTEMA PARA EL DESARROLLO INTEGRAL DE LA FAMILIA DEL ESTADO DE NAYARIT (a). VELATORIO DIF.**  
**Balance Presupuestario - LDF**  
**Del 1 de Enero al 31 de Diciembre de 2018 (b)**  
**(PESOS)**


Concepto (c)	Estimado/ Aprobado (d)	Devengado	Recaudado/ Pagado
<b>A. Ingresos Totales (A = A1+A2+A3)</b>	1,276,515.00	0.00	0.00
A1. Ingresos de Libre Disposición	1,276,515.00	0.00	0.00
A2. Transferencias Federales Etiquetadas	0.00	0.00	0.00
A3. Financiamiento Neto	0.00	0.00	0.00
<b>B. Egresos Presupuestarios<sup>1</sup> (B = B1+B2)</b>	1,294,598.95	19,665.20	19,665.20
B1. Gasto No Etiquetado (sin incluir Amortización de la Deuda Pública)	1,294,598.95	19,665.20	19,665.20
B2. Gasto Etiquetado (sin incluir Amortización de la Deuda Pública)	0.00	0.00	0.00
<b>C. Remanentes del Ejercicio Anterior (C = C1 + C2)</b>			
C1. Remanentes de Ingresos de Libre Disposición aplicados en el periodo	18,083.95	18,083.95	0.00
C2. Remanentes de Transferencias Federales Etiquetadas aplicados en el periodo	0.00	0.00	0.00
<b>I. Balance Presupuestario (I = A - B + C)</b>	-18,083.95	-1,581.25	-19,665.20
<b>II. Balance Presupuestario sin Financiamiento Neto (II = I - A3)</b>	-18,083.95	-1,581.25	-19,665.20
<b>III. Balance Presupuestario sin Financiamiento Neto y sin Remanentes del Ejercicio Anterior (III= II - C)</b>	-18,083.95	-19,665.20	-19,665.20

Concepto	Aprobado	Devengado	Pagado
<b>E. Intereses, Comisiones y Gastos de la Deuda (E = E1+E2)</b>	0.00	0.00	0.00
E1. Intereses, Comisiones y Gastos de la Deuda con Gasto No Etiquetado	0.00	0.00	0.00
E2. Intereses, Comisiones y Gastos de la Deuda con Gasto Etiquetado	0.00	0.00	0.00
<b>IV. Balance Primario (IV = III - E)</b>	-18,083.95	-19,665.20	-19,665.20

Concepto	Estimado/ Aprobado	Devengado	Recaudado/ Pagado
<b>F. Financiamiento (F = F1 + F2)</b>	0.00	0.00	0.00
F1. Financiamiento con Fuente de Pago de Ingresos de Libre Disposición	0.00	0.00	0.00
F2. Financiamiento con Fuente de Pago de Transferencias Federales Etiquetadas	0.00	0.00	0.00
<b>G. Amortización de la Deuda (G = G1 + G2)</b>	0.00	0.00	0.00
G1. Amortización de la Deuda Pública con Gasto No Etiquetado	0.00	0.00	0.00
G2. Amortización de la Deuda Pública con Gasto Etiquetado	0.00	0.00	0.00
<b>A3. Financiamiento Neto (A3 = F - G)</b>	0.00	0.00	0.00

Concepto	Estimado/ Aprobado	Devengado	Recaudado/ Pagado
<b>A1. Ingresos de Libre Disposición</b>	1,276,515.00	0.00	0.00
<b>A3.1 Financiamiento Neto con Fuente de Pago de Ingresos de Libre Disposición (A3.1 = F1 - G1)</b>	0.00	0.00	0.00
F1. Financiamiento con Fuente de Pago de Ingresos de Libre Disposición	0.00	0.00	0.00
G1. Amortización de la Deuda Pública con Gasto No Etiquetado	0.00	0.00	0.00
<b>B1. Gasto No Etiquetado (sin incluir Amortización de la Deuda Pública)</b>	1,294,598.95	19,665.20	19,665.20
<b>C1. Remanentes de Ingresos de Libre Disposición aplicados en el periodo</b>	18,083.95	18,083.95	0.00
<b>V. Balance Presupuestario de Recursos Disponibles (V = A1 + A3.1 - B1 + C1)</b>	-18,083.95	-1,581.25	-19,665.20
<b>VI. Balance Presupuestario de Recursos Disponibles sin Financiamiento Neto (VI = V - A3.1)</b>	-18,083.95	-1,581.25	-19,665.20

Concepto	Estimado/ Aprobado	Devengado	Recaudado/ Pagado
A2. Transferencias Federales Etiquetadas			
A3.2 Financiamiento Neto con Fuente de Pago de Transferencias Federales Etiquetadas (A3.2 = F2 - G2)	0.00	0.00	0.00
F2. Financiamiento con Fuente de Pago de Transferencias Federales Etiquetadas	0.00	0.00	0.00
G2. Amortización de la Deuda Pública con Gasto Etiquetado	0.00	0.00	0.00
B2. Gasto Etiquetado (sin incluir Amortización de la Deuda Pública)	0.00	0.00	0.00
C2. Remanentes de Transferencias Federales Etiquetadas aplicados en el periodo			
VII. Balance Presupuestario de Recursos Etiquetados (VII = A2 + A3.2 - B2 + C2)	0.00	0.00	0.00
VIII. Balance Presupuestario de Recursos Etiquetados sin Financiamiento Neto (VIII = VII - A3.2)	0.00	0.00	0.00


  
 LIC. SERGIO ARTURO GUERRERO BENITEZ  
 DIRECTOR GENERAL DEL SDFIFEN


  
 LIC. MARÍA BARRERA HATO  
 ENCARGADA DE LA COORDINACIÓN DE VELATORIO DIF


**SISTEMA PARA EL DESARROLLO INTEGRAL DE LA FAMILIA DEL ESTADO DE NAYARIT (a). VELATORIO DIF.**  
**Estado Analítico de Ingresos Detallado - LDF**  
**Del 1 de Enero al 31 de Diciembre de 2018 (b)**  
**(PESOS)**

Concepto	Ingreso				Diferencia (e)
	Estimado (d)	Ampliaciones/ (Reducciones)	Modificado	Devengado	
<b>Ingresos de Libre Disposición</b>					
A. Impuestos	0.00	0.00	0.00	0.00	0.00
B. Cuotas y Aportaciones de Seguridad Social	0.00	0.00	0.00	0.00	0.00
C. Contribuciones de Mejoras	0.00	0.00	0.00	0.00	0.00
D. Derechos	0.00	0.00	0.00	0.00	0.00
E. Productos	0.00	0.00	0.00	0.00	0.00
F. Aprovechamientos	0.00	0.00	0.00	0.00	0.00
G. Ingresos por Ventas de Bienes y Servicios	0.00	0.00	0.00	0.00	0.00
H. Participaciones	1,276,515.00		1,276,515.00	0.00	0.00
(H=h1+h2+h3+h4+h5+h6+h7+h8+h9+h10+h11)					-1,276,515.00
h1) Fondo General de Participaciones	0.00	0.00	0.00	0.00	0.00
h2) Fondo de Fomento Municipal	0.00	0.00	0.00	0.00	0.00
h3) Fondo de Fiscalización y Recaudación	0.00	0.00	0.00	0.00	0.00
h4) Fondo de Compensación	0.00	0.00	0.00	0.00	0.00
h5) Fondo de Extracción de Hidrocarburos	0.00	0.00	0.00	0.00	0.00
h6) Impuesto Especial Sobre Producción y Servicios	0.00	0.00	0.00	0.00	0.00
h7) 0.136% de la Recaudación Federal Participable	0.00	0.00	0.00	0.00	0.00
h8) 3.17% Sobre Extracción de Petróleo	0.00	0.00	0.00	0.00	0.00
h9) Gasolinas y Diésel	0.00	0.00	0.00	0.00	0.00
h10) Fondo del Impuesto Sobre la Renta	0.00	0.00	0.00	0.00	0.00
h11) Fondo de Estabilización de los Ingresos de las Entidades Federativas	0.00	0.00	0.00	0.00	0.00
I. Incentivos Derivados de la Colaboración Fiscal (I=i1+i2+i3+i4+i5)	0.00	0.00	0.00	0.00	0.00
i1) Tenencia o Uso de Vehículos	0.00	0.00	0.00	0.00	0.00
i2) Fondo de Compensación ISAN	0.00	0.00	0.00	0.00	0.00
i3) Impuesto Sobre Automóviles Nuevos	0.00	0.00	0.00	0.00	0.00
i4) Fondo de Compensación de Repuestos-Intermedios	0.00	0.00	0.00	0.00	0.00
i5) Otros Incentivos Económicos	0.00	0.00	0.00	0.00	0.00
J. Transferencias	0.00	0.00	0.00	0.00	0.00
K. Convenios	0.00	0.00	0.00	0.00	0.00
kl) Otros Convenios y Subsidios	0.00	0.00	0.00	0.00	0.00
L. Otros Ingresos de Libre Disposición (L=l1+l2)	0.00	0.00	0.00	0.00	0.00
l1) Participaciones en Ingresos Locales	0.00	0.00	0.00	0.00	0.00
l2) Otros Ingresos de Libre Disposición	0.00	0.00	0.00	0.00	0.00
<b>I. Total de Ingresos de Libre Disposición (I=A+B+C+D+E+F+G+H+I+J+K+L)</b>	<b>1,276,515.00</b>	<b>0.00</b>	<b>1,276,515.00</b>	<b>0.00</b>	<b>0.00</b>
<b>Ingresos Excedentes de Ingresos de Libre Disposición</b>					
<b>Transferencias Federales Etiquetadas</b>					
A. Aportaciones (A=a1+a2+a3+a4+a5+a6+a7+a8)	0.00	0.00	0.00	0.00	0.00
a1) Fondo de Aportaciones para la Nómina Educativa y Gasto Operativo	0.00	0.00	0.00	0.00	0.00
a2) Fondo de Aportaciones para los Servicios de Salud	0.00	0.00	0.00	0.00	0.00
a3) Fondo de Aportaciones para la Infraestructura Social	0.00	0.00	0.00	0.00	0.00
a4) Fondo de Aportaciones para el Fortalecimiento de los Municipios y de las Demarcaciones Territoriales del Distrito Federal	0.00	0.00	0.00	0.00	0.00
a5) Fondo de Aportaciones Múltiples	0.00	0.00	0.00	0.00	0.00
a6) Fondo de Aportaciones para la Educación Tecnológica y de Adultos	0.00	0.00	0.00	0.00	0.00
a7) Fondo de Aportaciones para la Seguridad Pública de los Estados y del Distrito Federal	0.00	0.00	0.00	0.00	0.00
a8) Fondo de Aportaciones para el Fortalecimiento de las Entidades Federativas	0.00	0.00	0.00	0.00	0.00
B. Convenios (B=b1+b2+b3+b4)	0.00	0.00	0.00	0.00	0.00
b1) Convenios de Protección Social en Salud	0.00	0.00	0.00	0.00	0.00
b2) Convenios de Descentralización	0.00	0.00	0.00	0.00	0.00
b3) Convenios de Reasignación	0.00	0.00	0.00	0.00	0.00
b4) Otros Convenios y Subsidios	0.00	0.00	0.00	0.00	0.00
C. Fondos Distintos de Aportaciones (C=c1+c2)	0.00	0.00	0.00	0.00	0.00
c1) Fondo para Entidades Federativas y Municipios Productores de Hidrocarburos	0.00	0.00	0.00	0.00	0.00
c2) Fondo Minero	0.00	0.00	0.00	0.00	0.00
D. Transferencias, Subsidios y Subvenciones, y Pensiones y Jubilaciones	0.00	0.00	0.00	0.00	0.00
E. Otras Transferencias Federales Etiquetadas	0.00	0.00	0.00	0.00	0.00

*[Handwritten Signature]*

**SISTEMA PARA EL DESARROLLO INTEGRAL DE LA FAMILIA DEL ESTADO DE NAYARIT (S) VELATORIO DIF.**  
 Estado Analítico de Ingresos Detallado - LDF  
 Del 1 de Enero al 31 de Diciembre de 2018 (PESOS)

Concepto (c)	Ingreso					Diferencia (e)
	Estimado (d)	Ampliaciones/ (Reducciones)	Modificado	Devengado	Recaudado	
II. Total de Transferencias Federales Etiquetadas (II = A + B + C + D + E)	0.00	0.00	0.00	0.00	0.00	0.00
III. Ingresos Derivados de Financiamientos (III = A)	0.00	0.00	0.00	0.00	0.00	0.00
A. Ingresos Derivados de Financiamientos	0.00	0.00	0.00	0.00	0.00	0.00
IV. Total de Ingresos (IV = I + II + III)	1,276,515.00	0.00	1,276,515.00	0.00	0.00	-1,276,515.00
<b>Datos Informativos</b>						
1. Ingresos Derivados de Financiamientos con Fuente de Pago de Ingresos de Libre Disposición	0.00	0.00	0.00	0.00	0.00	0.00
2. Ingresos Derivados de Financiamientos con Fuente de Pago de Transferencias Federales Etiquetadas	0.00	0.00	0.00	0.00	0.00	0.00
3. Ingresos Derivados de Financiamientos (3 = 1 + 2)	0.00	0.00	0.00	0.00	0.00	0.00

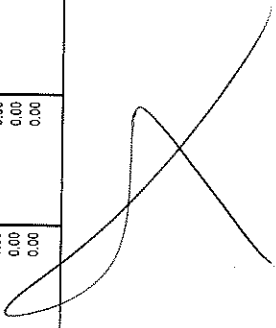
  
 LIC. SERGIO ARTURO GUERRERO BENITEZ  
 DIRECTOR GENERAL DEL SISEEN

  
 LIC. MARIA IBARRA HARO  
 ENCARGADA DE LA COORDINACION DE VELATORIO DIF

**SISTEMA PARA EL DESARROLLO INTEGRAL DE LA FAMILIA DEL ESTADO DE NAYARIT (S.I.F.A.M.)**  
**Estado Analítico del Ejercicio del Presupuesto de Egresos Detallado - LDF**  
**Clasificación por Objeto del Gasto (Capítulo y Concepto)**  
**Del 1 de Enero al 31 de Diciembre de 2018 (P)**  
**(PESOS)**

Concepto (c)	Egresos					Subejercicio (e)
	Aprobado (d)	Ampliaciones/ (Reducciones)	Modificado	Devengado	Pagado	
<b>I. Gasto No Etiquetado (I=A+B+C+D+E+F+G+H)</b>	<b>1,294,598.95</b>	<b>0.00</b>	<b>1,294,598.95</b>	<b>19,565.20</b>	<b>19,565.20</b>	<b>1,274,933.75</b>
<b>A. Servicios Personales (A=1+2+3+4+5+6+7)</b>	0.00	0.00	0.00	0.00	0.00	0.00
a1) Remuneraciones al Personal de Carácter Permanente	0.00	0.00	0.00	0.00	0.00	0.00
a2) Remuneraciones al Personal de Carácter Transitorio	0.00	0.00	0.00	0.00	0.00	0.00
a3) Remuneraciones Adicionales y Especiales	0.00	0.00	0.00	0.00	0.00	0.00
a4) Seguridad Social	0.00	0.00	0.00	0.00	0.00	0.00
a5) Otras Prestaciones Sociales y Económicas	0.00	0.00	0.00	0.00	0.00	0.00
a6) Previsiones	0.00	0.00	0.00	0.00	0.00	0.00
a7) Pago de Estímulos a Servidores Públicos	0.00	0.00	0.00	0.00	0.00	0.00
<b>B. Materiales y Suministros (B=1+2+3+4+5+6+7+8+9)</b>	<b>644,728.95</b>	<b>0.00</b>	<b>644,728.95</b>	<b>17,896.47</b>	<b>17,896.47</b>	<b>627,032.48</b>
b1) Alimentos y Utensilios	56,445.00	0.00	56,445.00	0.00	0.00	56,445.00
b2) Materiales Primas y Materiales de Producción y Comercialización	66,200.00	0.00	66,200.00	0.00	0.00	66,200.00
b3) Materiales y Artículos de Construcción y de Reparación	128,000.00	0.00	128,000.00	0.00	0.00	128,000.00
b4) Productos Químicos, Farmacéuticos y de Laboratorio	13,657.89	0.00	13,657.89	13,270.42	13,270.42	387.47
b5) Combustibles, Lubricantes y Aditivos	136,000.00	0.00	136,000.00	0.00	0.00	136,000.00
b6) Vestuario, Blancos, Prendas de Protección y Artículos Deportivos	240,000.00	0.00	240,000.00	0.00	0.00	240,000.00
b7) Materiales y Suministros Para Seguridad	0.00	0.00	0.00	0.00	0.00	0.00
b8) Herramientas, Relaciones y Accesorios Menores	4,426.06	0.00	4,426.06	4,426.05	4,426.05	0.01
b9) Herramientas, Relaciones y Accesorios Menores	649,970.00	-1,581.25	648,288.75	387.48	387.48	647,901.27
c1) Servicios Básicos	116,500.00	0.00	116,500.00	0.00	0.00	116,500.00
c2) Servicios de Arrendamiento	0.00	0.00	0.00	0.00	0.00	0.00
c3) Servicios Profesionales, Científicos, Técnicos y Otros Servicios	0.00	0.00	0.00	0.00	0.00	0.00
c4) Servicios Financieros, Bancarios y Comerciales	1,170.00	0.00	1,170.00	387.48	387.48	782.52
c5) Servicios de Instalación, Reparación, Mantenimiento y Conservación	112,200.00	0.00	112,200.00	0.00	0.00	112,200.00
c6) Servicios de Comunicación Social y Publicidad	0.00	0.00	0.00	0.00	0.00	0.00
c7) Servicios de Tránsito y Viáticos	420,000.00	-1,581.25	418,418.75	0.00	0.00	418,418.75
c8) Servicios Oficiales	0.00	0.00	0.00	0.00	0.00	0.00
c9) Otros Servicios Generales	0.00	0.00	0.00	0.00	0.00	0.00
<b>C. Servicios Generales (C=1+2+3+4+5+6+7+8+9)</b>	<b>0.00</b>	<b>1,581.25</b>	<b>1,581.25</b>	<b>1,581.25</b>	<b>1,581.25</b>	<b>0.00</b>
d1) Transferencias Internas y Asignaciones al Sector Público	0.00	0.00	0.00	0.00	0.00	0.00
d2) Transferencias al Resto del Sector Público	0.00	0.00	0.00	0.00	0.00	0.00
d3) Subsidios y Subvenciones	0.00	0.00	0.00	0.00	0.00	0.00
d4) Ayudas Sociales	0.00	0.00	0.00	0.00	0.00	0.00
d5) Pensiones y Jubilaciones	0.00	1,581.25	1,581.25	1,581.25	1,581.25	0.00
d6) Transferencias a Fideicomisos, Mandatos y Otros Análogos	0.00	0.00	0.00	0.00	0.00	0.00
d7) Transferencias a la Seguridad Social	0.00	0.00	0.00	0.00	0.00	0.00
d8) Donativos	0.00	0.00	0.00	0.00	0.00	0.00
d9) Transferencias al Exterior	0.00	0.00	0.00	0.00	0.00	0.00
<b>E. Bienes Muebles, Inmuebles e Intangibles (E=1+2+3+4+5+6+7+8+9)</b>	<b>0.00</b>	<b>0.00</b>	<b>0.00</b>	<b>0.00</b>	<b>0.00</b>	<b>0.00</b>
e1) Mobiliario y Equipo de Administración	0.00	0.00	0.00	0.00	0.00	0.00
e2) Mobiliario y Equipo Educativo y Recreativo	0.00	0.00	0.00	0.00	0.00	0.00
e3) Equipo e Instrumental Médico y de Laboratorio	0.00	0.00	0.00	0.00	0.00	0.00
e4) Vehículos y Equipo de Transporte	0.00	0.00	0.00	0.00	0.00	0.00
e5) Equipo de Defensa y Seguridad	0.00	0.00	0.00	0.00	0.00	0.00
e6) Maquinaria, Otros Equipos y Herramientas	0.00	0.00	0.00	0.00	0.00	0.00
e7) Activos Biológicos	0.00	0.00	0.00	0.00	0.00	0.00
e8) Bienes Inmuebles	0.00	0.00	0.00	0.00	0.00	0.00
e9) Activos Intangibles	0.00	0.00	0.00	0.00	0.00	0.00
<b>F. Inversión Pública (F=1+2+3)</b>	<b>0.00</b>	<b>0.00</b>	<b>0.00</b>	<b>0.00</b>	<b>0.00</b>	<b>0.00</b>
f1) Obra Pública en Bienes de Dominio Público	0.00	0.00	0.00	0.00	0.00	0.00
f2) Obra Pública en Bienes Propios	0.00	0.00	0.00	0.00	0.00	0.00
f3) Proyectos Productivos y Acciones de Fomento	0.00	0.00	0.00	0.00	0.00	0.00
<b>G. Inversiones Financieras y Otras Provisiones (G=1+2+3+4+5+6+7)</b>	<b>0.00</b>	<b>0.00</b>	<b>0.00</b>	<b>0.00</b>	<b>0.00</b>	<b>0.00</b>
g1) Inversiones Para el Fomento de Actividades Productivas	0.00	0.00	0.00	0.00	0.00	0.00
g2) Acciones y Participaciones de Capital	0.00	0.00	0.00	0.00	0.00	0.00
g3) Compra de Títulos y Valores	0.00	0.00	0.00	0.00	0.00	0.00
g4) Concesión de Préstamos	0.00	0.00	0.00	0.00	0.00	0.00
g5) Inversiones en Fideicomisos, Mandatos y Otros Análogos	0.00	0.00	0.00	0.00	0.00	0.00
Fideicomiso de Desastres Naturales (Informativo)	0.00	0.00	0.00	0.00	0.00	0.00
g6) Otras Inversiones Financieras	0.00	0.00	0.00	0.00	0.00	0.00
g7) Provisiones para Contingencias y Otras Erogaciones Especiales	0.00	0.00	0.00	0.00	0.00	0.00
<b>H. Participaciones y Aportaciones (H=1+2+3)</b>	<b>0.00</b>	<b>0.00</b>	<b>0.00</b>	<b>0.00</b>	<b>0.00</b>	<b>0.00</b>
h1) Participaciones	0.00	0.00	0.00	0.00	0.00	0.00
h2) Aportaciones	0.00	0.00	0.00	0.00	0.00	0.00
h3) Convenios	0.00	0.00	0.00	0.00	0.00	0.00
<b>I. Deuda Pública (I=1+2+3+4+5+6+7)</b>	<b>0.00</b>	<b>0.00</b>	<b>0.00</b>	<b>0.00</b>	<b>0.00</b>	<b>0.00</b>
i1) Amortización de la Deuda Pública	0.00	0.00	0.00	0.00	0.00	0.00
i2) Intereses de la Deuda Pública	0.00	0.00	0.00	0.00	0.00	0.00
i3) Comisiones de la Deuda Pública	0.00	0.00	0.00	0.00	0.00	0.00
i4) Gastos de la Deuda Pública	0.00	0.00	0.00	0.00	0.00	0.00
i5) Costo por Coberturas	0.00	0.00	0.00	0.00	0.00	0.00
i6) Ayudas Financieras	0.00	0.00	0.00	0.00	0.00	0.00
i7) Adeudos de Ejercicios Fiscales Anteriores (ADEFAS)	0.00	0.00	0.00	0.00	0.00	0.00

*[Handwritten signature]*



**SISTEMA PARA EL DESARROLLO INTEGRAL DE LA FAMILIA DEL ESTADO DE NAYARIT (a) VELATORIO DIF.**  
**Estado Analítico del Ejercicio del Presupuesto de Egresos Decalado - LDF**  
**Clasificación por Objeto del Gasto (Capítulo y Concepto)**  
**Del 1 de Enero al 31 de Diciembre de 2018 (b)**  
**(PESOS)**

Concepto (c)	Egresos				Subejercicio (e)
	Aprobado (d)	Ampliaciones/ (Reducciones)	Modificado	Devengado	
<b>II. Gasto Etiquetado (II=AMB+C+D+E+F+G+H)</b>					
<b>A. Servicios Personales (A=a1+a2+a3+a4+a5+a6+a7)</b>	0.00	0.00	0.00	0.00	0.00
a1) Remuneraciones al Personal de Carácter Permanente	0.00	0.00	0.00	0.00	0.00
a2) Remuneraciones al Personal de Carácter Transitorio	0.00	0.00	0.00	0.00	0.00
a3) Remuneraciones Adicionales y Especiales	0.00	0.00	0.00	0.00	0.00
a4) Seguridad Social	0.00	0.00	0.00	0.00	0.00
a5) Otras Prestaciones Sociales y Económicas	0.00	0.00	0.00	0.00	0.00
a6) Provisiones	0.00	0.00	0.00	0.00	0.00
a7) Pago de Estímulos a Servidores Públicos	0.00	0.00	0.00	0.00	0.00
<b>B. Materiales y Suministros (B=b1+b2+b3+b4+b5+b6+b7+b8+b8)</b>	0.00	0.00	0.00	0.00	0.00
b1) Materiales de Administración, Emisión de Documentos y Artículos Oficiales	0.00	0.00	0.00	0.00	0.00
b2) Alimentos y Utensilios	0.00	0.00	0.00	0.00	0.00
b3) Materias Primas y Materiales de Producción y Comercialización	0.00	0.00	0.00	0.00	0.00
b4) Materiales y Artículos de Construcción y de Reparación	0.00	0.00	0.00	0.00	0.00
b5) Productos Químicos, Farmacéuticos y de Laboratorio	0.00	0.00	0.00	0.00	0.00
b6) Combustibles, Lubricantes y Aditivos	0.00	0.00	0.00	0.00	0.00
b7) Vestuario, Blancos, Prendas de Protección y Artículos Deportivos	0.00	0.00	0.00	0.00	0.00
b8) Materiales y Suministros Para Seguridad	0.00	0.00	0.00	0.00	0.00
b9) Herramientas, Refacciones y Accesorios Menores	0.00	0.00	0.00	0.00	0.00
<b>C. Servicios Generales (C=c1+c2+c3+c4+c5+c6+c7+c8+c9)</b>	0.00	0.00	0.00	0.00	0.00
c1) Servicios Básicos	0.00	0.00	0.00	0.00	0.00
c2) Servicios de Aprendizaje	0.00	0.00	0.00	0.00	0.00
c3) Servicios Profesionales, Científicos, Técnicos y Otros Servicios	0.00	0.00	0.00	0.00	0.00
c4) Servicios Financieros, Bancarios y Comerciales	0.00	0.00	0.00	0.00	0.00
c5) Servicios de Instalación, Reparación, Mantenimiento y Conservación	0.00	0.00	0.00	0.00	0.00
c6) Servicios de Comunicación Social y Publicidad	0.00	0.00	0.00	0.00	0.00
c7) Servicios de Traslado y Viajes	0.00	0.00	0.00	0.00	0.00
c8) Servicios Oficiales	0.00	0.00	0.00	0.00	0.00
c9) Otros Servicios Generales	0.00	0.00	0.00	0.00	0.00
<b>D. Transferencias, Asignaciones, Subsidios y Otras Ayudas (D=d1+d2+d3+d4+d5+d6+d7+d8+d9)</b>	0.00	0.00	0.00	0.00	0.00
d1) Transferencias Internas y Asignaciones al Sector Público	0.00	0.00	0.00	0.00	0.00
d2) Transferencias al Resto del Sector Público	0.00	0.00	0.00	0.00	0.00
d3) Subsidios y Subvenciones	0.00	0.00	0.00	0.00	0.00
d4) Ayudas Sociales	0.00	0.00	0.00	0.00	0.00
d5) Pensiones y Jubilaciones	0.00	0.00	0.00	0.00	0.00
d6) Transferencias a Fideicomisos, Mandatos y Otros Análogos	0.00	0.00	0.00	0.00	0.00
d7) Transferencias a la Seguridad Social	0.00	0.00	0.00	0.00	0.00
d8) Donativos	0.00	0.00	0.00	0.00	0.00
d9) Transferencias al Exterior	0.00	0.00	0.00	0.00	0.00
<b>E. Bienes Muebles, Inmuebles e Intangibles (E=e1+e2+e3+e4+e5+e6+e7+e8+e9)</b>	0.00	0.00	0.00	0.00	0.00
e1) Mobiliario y Equipo de Administración	0.00	0.00	0.00	0.00	0.00
e2) Mobiliario y Equipo Educativo y Recreativo	0.00	0.00	0.00	0.00	0.00
e3) Equipo e Instrumental Médico y de Laboratorio	0.00	0.00	0.00	0.00	0.00
e4) Vehículos y Equipo de Transporte	0.00	0.00	0.00	0.00	0.00
e5) Equipo de Defensa y Seguridad	0.00	0.00	0.00	0.00	0.00
e6) Maquinaria, Otros Equipos y Herramientas	0.00	0.00	0.00	0.00	0.00
e7) Activos Biológicos	0.00	0.00	0.00	0.00	0.00
e8) Bienes Inmuebles	0.00	0.00	0.00	0.00	0.00
e9) Activos Intangibles	0.00	0.00	0.00	0.00	0.00
<b>F. Inversión Pública (F=f1+f2+f3)</b>	0.00	0.00	0.00	0.00	0.00
f1) Obra Pública en Bienes de Dominio Público	0.00	0.00	0.00	0.00	0.00
f2) Obra Pública en Bienes Propios	0.00	0.00	0.00	0.00	0.00
f3) Proyectos Productivos y Acciones de Fomento	0.00	0.00	0.00	0.00	0.00
<b>G. Inversiones Financieras y Otras Provisiones (G=g1+g2+g3+g4+g5+g6+g7)</b>	0.00	0.00	0.00	0.00	0.00
g1) Inversiones Para el Fomento de Actividades Productivas	0.00	0.00	0.00	0.00	0.00
g2) Acciones y Participaciones de Capital	0.00	0.00	0.00	0.00	0.00
g3) Compra de Títulos y Valores	0.00	0.00	0.00	0.00	0.00
g4) Concesión de Prestamos	0.00	0.00	0.00	0.00	0.00
g5) Inversiones en Fideicomisos, Mandatos y Otros Análogos	0.00	0.00	0.00	0.00	0.00
Fideicomiso de Desastres Naturales (Informativo)	0.00	0.00	0.00	0.00	0.00
g6) Otras Inversiones Financieras	0.00	0.00	0.00	0.00	0.00
g7) Provisiones para Contingencias y Otras Erogaciones Especiales	0.00	0.00	0.00	0.00	0.00
<b>H. Participaciones y Aportaciones (H=h1+h2+h3)</b>	0.00	0.00	0.00	0.00	0.00
h1) Participaciones	0.00	0.00	0.00	0.00	0.00
h2) Aportaciones	0.00	0.00	0.00	0.00	0.00
h3) Convenios	0.00	0.00	0.00	0.00	0.00
<b>I. Deuda Pública (I=i1+i2+i3+i4+i5+i6+i7)</b>	0.00	0.00	0.00	0.00	0.00
i1) Amortización de la Deuda Pública	0.00	0.00	0.00	0.00	0.00
i2) Intereses de la Deuda Pública	0.00	0.00	0.00	0.00	0.00
i3) Comisiones de la Deuda Pública	0.00	0.00	0.00	0.00	0.00
i4) Gastos de la Deuda Pública	0.00	0.00	0.00	0.00	0.00
i5) Costo por Créditos	0.00	0.00	0.00	0.00	0.00
i6) Apoyos Financieros	0.00	0.00	0.00	0.00	0.00
i7) Adeudos de Ejercicios Fiscales Anteriores (ADEFAS)	0.00	0.00	0.00	0.00	0.00
<b>III. Total de Egresos (III = I + H)</b>	1,294,598.95	0.00	1,294,598.95	19,665.20	19,665.20
					1,274,933.75

LIC. SERGIO ARTURO GUERRERO BENITEZ  
DIRECTOR GENERAL DEL SIDIFEN

LIC. MARÍA BERGAMINI  
ENCARGADA DE LA COORDINACIÓN DE VELATORIO DIF

**SISTEMA PARA EL DESARROLLO INTEGRAL DE LA FAMILIA DEL ESTADO DE NAYARIT (a). VELATORIO DIF**  
**Estado Analítico del Ejercicio del Presupuesto de Egresos Detallado : LDF**  
 Clasificación Administrativa  
 Del 1 de Enero al 31 de Diciembre de 2018 (b)  
 (PESOS)

Concepto (c)	Egresos						Subejercicio (e)
	Aprobado (d)	Ampliaciones/ (Reducciones)	Modificado	Devengado	Pagado		
I. Gasto No Etiquetado (I=A+B+C+D+E+F+G+H) al VELATORIO DIF	1,294,598.95 1,294,598.95	0.00 0.00	1,294,598.95 1,294,598.95	19,665.20 19,665.20	19,665.20 19,665.20		1,274,933.75 1,274,933.75
II. Gasto Etiquetado (II=A+B+C+D+E+F+G+H)	0.00	0.00	0.00	0.00	0.00		0.00
III. Total de Egresos (III = I + II)	1,294,598.95	0.00	1,294,598.95	19,665.20	19,665.20		1,274,933.75

*[Handwritten Signature]*

LIC. SERGIO ARTURO GUERRERO BENITEZ  
 DIRECTOR GENERAL DEL SIDIFEN

*[Handwritten Signature]*

LIC. MARIA IBARRA HARO  
 ENCARGADA DE LA COORDINACION DE VELATORIO DIF



**SISTEMA PARA EL DESARROLLO INTEGRAL DE LA FAMILIA DEL ESTADO DE NAYARIT (SIFENAYARIT) - VELATORIO DIF.**  
 Estado Analítico del Ejercicio del Presupuesto de Egresos Detallado - LDF  
 Clasificación Funcional (Finalidad y Función)  
 Del 1 de Enero al 31 de Diciembre de 2018 (P)


Concepto (c)	Egresos						Subejercicio (e)
	Aprobado (d)	Ampliaciones/ (Reducciones)	Modificado	Devengado	Pagado		
<b>I. Gasto No Etiquetado (I=A+B+C+D)</b>							
<b>A. Gobierno (A=a1+a2+a3+a4+a5+a6+a7+a8)</b>	1,294,598.95	0.00	1,294,598.95	19,665.20	19,665.20	1,274,933.75	
a1) Legislación	0.00	0.00	0.00	0.00	0.00	0.00	
a2) Justicia	0.00	0.00	0.00	0.00	0.00	0.00	
a3) Coordinación de la Política de Gobierno	0.00	0.00	0.00	0.00	0.00	0.00	
a4) Relaciones Exteriores	0.00	0.00	0.00	0.00	0.00	0.00	
a5) Asuntos Financieros y Hacendarios	0.00	0.00	0.00	0.00	0.00	0.00	
a6) Seguridad Nacional	0.00	0.00	0.00	0.00	0.00	0.00	
a7) Asuntos de Orden Público y de Seguridad Interior	0.00	0.00	0.00	0.00	0.00	0.00	
a8) Otros Servicios Generales	0.00	0.00	0.00	0.00	0.00	0.00	
<b>B. Desarrollo Social (B=b1+b2+b3+b4+b5+b6+b7)</b>	1,294,598.95	0.00	1,294,598.95	19,665.20	19,665.20	1,274,933.75	
b1) Protección Ambiental	0.00	0.00	0.00	0.00	0.00	0.00	
b2) Vivienda y Servicios a la Comunidad	0.00	0.00	0.00	0.00	0.00	0.00	
b3) Salud	0.00	0.00	0.00	0.00	0.00	0.00	
b4) Recreación, Cultura y Otras Manifestaciones Sociales	0.00	0.00	0.00	0.00	0.00	0.00	
b5) Educación	0.00	0.00	0.00	0.00	0.00	0.00	
b6) Protección Social	0.00	0.00	0.00	0.00	0.00	0.00	
b7) Otros Asuntos Sociales	0.00	0.00	0.00	0.00	0.00	0.00	
<b>C. Desarrollo Económico (C=c1+c2+c3+c4+c5+c6+c7+c8+c9)</b>	0.00	0.00	0.00	0.00	0.00	0.00	
c1) Asuntos Económicos, Comerciales y Laborales en General	0.00	0.00	0.00	0.00	0.00	0.00	
c2) Agropecuaria, Silvicultura, Pesca y Caza	0.00	0.00	0.00	0.00	0.00	0.00	
c3) Combustibles y Energía	0.00	0.00	0.00	0.00	0.00	0.00	
c4) Minería, Manufacturas y Construcción	0.00	0.00	0.00	0.00	0.00	0.00	
c5) Transporte	0.00	0.00	0.00	0.00	0.00	0.00	
c6) Comunicaciones	0.00	0.00	0.00	0.00	0.00	0.00	
c7) Turismo	0.00	0.00	0.00	0.00	0.00	0.00	
c8) Ciencia, Tecnología e Innovación	0.00	0.00	0.00	0.00	0.00	0.00	
c9) Otras Industrias y Otros Asuntos Económicos	0.00	0.00	0.00	0.00	0.00	0.00	
<b>D. Otras No Clasificadas en Funciones Anteriores (D=d1+d2+d3+d4)</b>	0.00	0.00	0.00	0.00	0.00	0.00	
d1) Transacciones de la Deuda Pública / Costo Financiero de la Deuda	0.00	0.00	0.00	0.00	0.00	0.00	
d2) Transferencias, Participaciones y Aportaciones Entre Diferentes Niveles de Gobierno	0.00	0.00	0.00	0.00	0.00	0.00	
d3) saneamiento del Sistema Financiero	0.00	0.00	0.00	0.00	0.00	0.00	
d4) Adeudos de Ejercicios Fiscales Anteriores	0.00	0.00	0.00	0.00	0.00	0.00	
<b>II. Gasto Etiquetado (I=A+B+C+D)</b>	0.00	0.00	0.00	0.00	0.00	0.00	
<b>A. Gobierno (A=a1+a2+a3+a4+a5+a6+a7+a8)</b>	0.00	0.00	0.00	0.00	0.00	0.00	
a1) Legislación	0.00	0.00	0.00	0.00	0.00	0.00	
a2) Justicia	0.00	0.00	0.00	0.00	0.00	0.00	
a3) Coordinación de la Política de Gobierno	0.00	0.00	0.00	0.00	0.00	0.00	
a4) Relaciones Exteriores	0.00	0.00	0.00	0.00	0.00	0.00	
a5) Asuntos Financieros y Hacendarios	0.00	0.00	0.00	0.00	0.00	0.00	
a6) Seguridad Nacional	0.00	0.00	0.00	0.00	0.00	0.00	
a7) Asuntos de Orden Público y de Seguridad Interior	0.00	0.00	0.00	0.00	0.00	0.00	
a8) Otros Servicios Generales	0.00	0.00	0.00	0.00	0.00	0.00	
<b>B. Desarrollo Social (B=b1+b2+b3+b4+b5+b6+b7)</b>	0.00	0.00	0.00	0.00	0.00	0.00	
b1) Protección Ambiental	0.00	0.00	0.00	0.00	0.00	0.00	
b2) Vivienda y Servicios a la Comunidad	0.00	0.00	0.00	0.00	0.00	0.00	
b3) Salud	0.00	0.00	0.00	0.00	0.00	0.00	
b4) Recreación, Cultura y Otras Manifestaciones Sociales	0.00	0.00	0.00	0.00	0.00	0.00	
b5) Educación	0.00	0.00	0.00	0.00	0.00	0.00	
b6) Protección Social	0.00	0.00	0.00	0.00	0.00	0.00	
b7) Otros Asuntos Sociales	0.00	0.00	0.00	0.00	0.00	0.00	
<b>C. Desarrollo Económico (C=c1+c2+c3+c4+c5+c6+c7+c8+c9)</b>	0.00	0.00	0.00	0.00	0.00	0.00	
c1) Asuntos Económicos, Comerciales y Laborales en General	0.00	0.00	0.00	0.00	0.00	0.00	
c2) Agropecuaria, Silvicultura, Pesca y Caza	0.00	0.00	0.00	0.00	0.00	0.00	
c3) Combustibles y Energía	0.00	0.00	0.00	0.00	0.00	0.00	
c4) Minería, Manufacturas y Construcción	0.00	0.00	0.00	0.00	0.00	0.00	
c5) Transporte	0.00	0.00	0.00	0.00	0.00	0.00	
c6) Comunicaciones	0.00	0.00	0.00	0.00	0.00	0.00	
c7) Turismo	0.00	0.00	0.00	0.00	0.00	0.00	
c8) Ciencia, Tecnología e Innovación	0.00	0.00	0.00	0.00	0.00	0.00	
c9) Otras Industrias y Otros Asuntos Económicos	0.00	0.00	0.00	0.00	0.00	0.00	

*[Handwritten signature]*

*[Handwritten mark]*

**SISTEMA PARA EL DESARROLLO INTEGRAL DE LA FAMILIA DEL ESTADO DE NAYARIT (a), VELATORIO DIF.**  
**Estado Analítico del Ejercicio del Presupuesto de Egresos Detallado - LDF**  
**Clasificación Funcional (Finalidad y Función)**  
**Del 1 de Enero al 31 de Diciembre de 2018 (b)**  
**(PESOS)**

Concepto (c)	Egresos					Subejercicio (e)
	Aprobado (d)	Ampliaciones/Reducciones	Modificado	Devengado	Pagado	
D. Otras No Clasificadas en Funciones Anteriores (D=d1+d2+d3+d4)	0.00	0.00	0.00	0.00	0.00	0.00
d1) Transacciones de la Deuda Pública / Costo Financiero de la Deuda	0.00	0.00	0.00	0.00	0.00	0.00
d2) Transferencias, Participaciones y Aportaciones Entre Diferentes Niveles y Ordenes de Gobierno	0.00	0.00	0.00	0.00	0.00	0.00
d3) Sansamiento del Sistema Financiero	0.00	0.00	0.00	0.00	0.00	0.00
d4) Adeudos de Ejercicios Fiscales Anteriores	0.00	0.00	0.00	0.00	0.00	0.00
III. Total de Egresos (III = I + II)	1,294,598.95	0.00	1,294,598.95	19,665.20	19,665.20	1,274,933.75


  
 LIC. SERGIO ARTURO GUERRERO BENITEZ  
 DIRECTOR GENERAL DEL SIDIFEN

  
 LIC. MARIA BARRERA HARO  
 ENCARGADA DE LA COORDINACION DE VELATORIO DIF

**SISTEMA PARA EL DESARROLLO INTEGRAL DE LA FAMILIA DEL ESTADO DE MAYAGÜEY (SIFAM) - VELATORIO DIF:**  
 Estado Analítico del Ejercicio del Presupuesto de Egresos Detallado - LDF  
 Clasificación de Servicios Personales por Categoría  
 Del 1 de Enero al 31 de Diciembre de 2018 (P)

(PESOS)

Concepto (c)	Egresos					Subejercicio (e)
	Aprobado (d)	Ampliaciones/ (Reducciones)	Modificado	Devengado	Pagado	
<b>I. Gasto No Etiquetado (I=A+B+C+D+E+F)</b>	0.00	0.00	0.00	0.00	0.00	0.00
A. Personal Administrativo y de Servicio Público	0.00	0.00	0.00	0.00	0.00	0.00
B. Magisterio	0.00	0.00	0.00	0.00	0.00	0.00
C. Servicios de Salud (C=c1+c2)	0.00	0.00	0.00	0.00	0.00	0.00
c1) Personal Administrativo	0.00	0.00	0.00	0.00	0.00	0.00
c2) Personal Médico, Paramédico y afín	0.00	0.00	0.00	0.00	0.00	0.00
D. Seguridad Pública	0.00	0.00	0.00	0.00	0.00	0.00
E. Gastos asociados a la implementación de nuevas leyes federales o reformas a las mismas (E = e1 + e2)	0.00	0.00	0.00	0.00	0.00	0.00
e1) Nombre del Programa o Ley 1	0.00	0.00	0.00	0.00	0.00	0.00
e2) Nombre del Programa o Ley 2	0.00	0.00	0.00	0.00	0.00	0.00
F. Sentencias laborales definitivas	0.00	0.00	0.00	0.00	0.00	0.00
<b>II. Gasto Etiquetado (II=A+B+C+D+E+F)</b>	0.00	0.00	0.00	0.00	0.00	0.00
A. Personal Administrativo y de Servicio Público	0.00	0.00	0.00	0.00	0.00	0.00
B. Magisterio	0.00	0.00	0.00	0.00	0.00	0.00
C. Servicios de Salud (C=c1+c2)	0.00	0.00	0.00	0.00	0.00	0.00
c1) Personal Administrativo	0.00	0.00	0.00	0.00	0.00	0.00
c2) Personal Médico, Paramédico y afín	0.00	0.00	0.00	0.00	0.00	0.00
D. Seguridad Pública	0.00	0.00	0.00	0.00	0.00	0.00
E. Gastos asociados a la implementación de nuevas leyes federales o reformas a las mismas (E = e1 + e2)	0.00	0.00	0.00	0.00	0.00	0.00
e1) Nombre del Programa o Ley 1	0.00	0.00	0.00	0.00	0.00	0.00
e2) Nombre del Programa o Ley 2	0.00	0.00	0.00	0.00	0.00	0.00
F. Sentencias laborales definitivas	0.00	0.00	0.00	0.00	0.00	0.00
<b>III. Total del Gasto en Servicios Personales (III = I + II)</b>	0.00	0.00	0.00	0.00	0.00	0.00

  
 LIC. SERGIO ARTURO GUERRERO BENITEZ  
 DIRECTOR GENERAL DEL SIDIJEN

  
 LIC. MARÍA BARBA HARO  
 ENCARGADA DE LA COORDINACIÓN DE VELATORIO DIF