

AVANCE DE GESTIÓN

SISTEMA PARA EL DESARROLLO INTEGRAL DE LA FAMILIA DEL ESTADO DE NAYARIT
BALANZA DE COMPROBACIÓN CONSOLIDADO
DEL 02 DE ENERO AL 31 DE MARZO DEL 2018

| Nat. | Cuenta | Nombre de la cuenta | DEUDOR | ACREEDOR | DEUDOR | ACREEDOR | DEUDOR | ACREEDOR |
|------|--------|--|--------|----------|-----------------|-----------------|-----------------|-----------------|
| A | 4169 | APROVECHAMIENTOS NO COMPRENDIDOS EN LAS FRACCIONES DE LA LEY DE INGRESOS CAUSADAS EN EJERCICIOS FISCALES ANTERIORES PENDIENTES DE LIQUIDACION O PAGO | \$0.00 | \$0.00 | \$0.00 | \$0.00 | \$0.00 | \$0.00 |
| A | 4171 | INGRESOS POR VENTA DE MERCANCÍAS | \$0.00 | \$0.00 | \$0.00 | \$893,514.55 | \$0.00 | \$893,514.55 |
| A | 4173 | INGRESOS POR VENTA DE BIENES Y SERVICIOS DE ORGANISMOS DESCENTRALIZADOS | \$0.00 | \$0.00 | \$0.00 | \$775,473.75 | \$0.00 | \$775,473.75 |
| A | 4212 | APORTACIONES | \$0.00 | \$0.00 | \$0.00 | \$26,140,869.00 | \$0.00 | \$26,140,869.00 |
| A | 4213 | CONVENIOS | \$0.00 | \$0.00 | \$0.00 | \$0.00 | \$0.00 | \$0.00 |
| A | 4221 | TRANSFERENCIAS INTERNAS Y ASIGNACIONES AL SECTOR PÚBLICO | \$0.00 | \$0.00 | \$0.00 | \$59,205,942.22 | \$0.00 | \$59,205,942.22 |
| A | 4223 | SUBSIDIOS Y SUBVENCIONES | \$0.00 | \$0.00 | \$0.00 | \$574,811.67 | \$0.00 | \$574,811.67 |
| A | 4224 | AYUDAS SOCIALES | \$0.00 | \$0.00 | \$0.00 | \$451,972.00 | \$0.00 | \$451,972.00 |
| A | 4311 | INTERESES GANADOS DE VALORES, CRÉDITOS, BONOS Y OTROS INGRESOS Y BENEFICIOS VARIOS | \$0.00 | \$0.00 | \$0.00 | \$23,935.08 | \$0.00 | \$23,935.08 |
| A | 4399 | OTROS INGRESOS Y BENEFICIOS VARIOS | \$0.00 | \$0.00 | \$0.00 | \$0.02 | \$0.00 | \$0.02 |
| D | 5111 | REMUNERACIONES AL PERSONAL DE CARÁCTER PERMANENTE | \$0.00 | \$0.00 | \$17,771,045.63 | \$0.00 | \$17,771,045.63 | \$0.00 |
| D | 5112 | REMUNERACIONES AL PERSONAL DE CARÁCTER TRANSITORIO | \$0.00 | \$0.00 | \$4,194,187.61 | \$0.00 | \$4,194,187.61 | \$0.00 |
| D | 5113 | REMUNERACIONES ADICIONALES Y ESPECIALES | \$0.00 | \$0.00 | \$6,993,003.56 | \$0.00 | \$6,993,003.56 | \$0.00 |
| D | 5114 | SEGURIDAD SOCIAL | \$0.00 | \$0.00 | \$5,307,014.48 | \$0.00 | \$5,307,014.48 | \$0.00 |
| D | 5115 | OTRAS PRESTACIONES SOCIALES Y ECONÓMICAS | \$0.00 | \$0.00 | \$7,964,476.19 | \$0.00 | \$7,964,476.19 | \$0.00 |
| D | 5116 | PAGO DE ESTÍMULOS A SERVIDORES PÚBLICOS | \$0.00 | \$0.00 | \$27,205.11 | \$0.00 | \$27,205.11 | \$0.00 |
| D | 5121 | MATERIALES DE ADMINISTRACIÓN, EMISIÓN DE DOCUMENTOS Y ARTÍCULOS OFICIALES | \$0.00 | \$0.00 | \$303,685.61 | \$0.00 | \$303,685.61 | \$0.00 |
| D | 5122 | ALIMENTOS Y UTENSILIOS | \$0.00 | \$0.00 | \$370,161.36 | \$0.00 | \$370,161.36 | \$0.00 |
| D | 5123 | MATERIAS PRIMAS Y MATERIALES DE PRODUCCIÓN Y COMERCIALIZACIÓN | \$0.00 | \$0.00 | \$182,337.91 | \$0.00 | \$182,337.91 | \$0.00 |
| D | 5124 | MATERIALES Y ARTÍCULOS DE CONSTRUCCIÓN Y DE PRODUCTOS QUÍMICOS, FARMACÉUTICOS Y DE COMBUSTIBLES, LUBRICANTES Y ADITIVOS | \$0.00 | \$0.00 | \$45,887.32 | \$0.00 | \$45,887.32 | \$0.00 |
| D | 5125 | PRODUCTOS QUÍMICOS, FARMACÉUTICOS Y DE COMBUSTIBLES, LUBRICANTES Y ADITIVOS | \$0.00 | \$0.00 | \$38,645.26 | \$0.00 | \$38,645.26 | \$0.00 |
| D | 5126 | COMBUSTIBLES, LUBRICANTES Y ADITIVOS | \$0.00 | \$0.00 | \$277,251.16 | \$0.00 | \$277,251.16 | \$0.00 |
| D | 5127 | VESTUARIO, BLANCOS, PRENDAS DE PROTECCIÓN Y ARTÍCULOS DEPORTIVOS | \$0.00 | \$0.00 | \$21,408.03 | \$0.00 | \$21,408.03 | \$0.00 |
| D | 5129 | HERRAMIENTAS, REFACCIONES Y ACCESORIOS MENORES | \$0.00 | \$0.00 | \$40,525.05 | \$0.00 | \$40,525.05 | \$0.00 |
| D | 5128 | MATERIALES Y SUMINISTROS PARA SEGURIDAD | \$0.00 | \$0.00 | \$0.00 | \$0.00 | \$0.00 | \$0.00 |
| D | 5131 | SERVICIOS BÁSICOS | \$0.00 | \$0.00 | \$403,908.44 | \$0.00 | \$403,908.44 | \$0.00 |
| D | 5132 | SERVICIOS DE ARRENDAMIENTO | \$0.00 | \$0.00 | \$115,358.44 | \$0.00 | \$115,358.44 | \$0.00 |
| D | 5133 | SERVICIOS PROFESIONALES, CIENTÍFICOS Y TÉCNICOS Y OTROS SERVICIOS | \$0.00 | \$0.00 | \$104,460.02 | \$0.00 | \$104,460.02 | \$0.00 |
| D | 5134 | SERVICIOS FINANCIEROS, BANCARIOS Y COMERCIALES | \$0.00 | \$0.00 | \$202,670.73 | \$0.00 | \$202,670.73 | \$0.00 |
| D | 5135 | SERVICIOS DE INSTALACIÓN, REPARACIÓN, MANTENIMIENTO Y CONSERVACIÓN | \$0.00 | \$0.00 | \$266,180.86 | \$0.00 | \$266,180.86 | \$0.00 |
| D | 5136 | SERVICIOS DE COMUNICACIÓN SOCIAL Y PUBLICIDAD | \$0.00 | \$0.00 | \$0.00 | \$0.00 | \$0.00 | \$0.00 |
| D | 5137 | SERVICIOS DE TRASLADO Y VIÁTICOS | \$0.00 | \$0.00 | \$436,630.68 | \$0.00 | \$436,630.68 | \$0.00 |
| D | 5138 | SERVICIOS OFICIALES | \$0.00 | \$0.00 | \$65,923.88 | \$0.00 | \$65,923.88 | \$0.00 |
| D | 5139 | OTROS SERVICIOS GENERALES | \$0.00 | \$0.00 | \$367,018.04 | \$0.00 | \$367,018.04 | \$0.00 |
| D | 5241 | AYUDAS SOCIALES A PERSONAS | \$0.00 | \$0.00 | \$964,841.16 | \$0.00 | \$964,841.16 | \$0.00 |
| D | 5242 | BECAS | \$0.00 | \$0.00 | \$0.00 | \$0.00 | \$0.00 | \$0.00 |
| D | 5243 | AYUDAS SOCIALES A INSTITUCIONES | \$0.00 | \$0.00 | \$48,000.00 | \$0.00 | \$48,000.00 | \$0.00 |
| D | 5513 | DEPRECIACIÓN DE BIENES INMUEBLES | \$0.00 | \$0.00 | \$761,996.76 | \$0.00 | \$761,996.76 | \$0.00 |
| D | 5515 | DEPRECIACIÓN DE BIENES MUEBLES | \$0.00 | \$0.00 | \$2,633,972.02 | \$0.00 | \$2,633,972.02 | \$0.00 |


SISTEMA PARA EL DESARROLLO INTEGRAL DE LA FAMILIA DEL ESTADO DE NAYARIT
BALANZA DE COMPROBACIÓN CONSOLIDADO
DEL 02 DE ENERO AL 31 DE MARZO DEL 2018


| Nat. | Cuenta | Nombre de la cuenta | DEUDOR | ACREEDOR | DEUDOR | ACREEDOR | DEUDOR | ACREEDOR |
|------|--------|--|-----------------|------------------|------------------|-----------------|-----------------|------------------|
| D | 1111 | EFFECTIVO | \$51,653.29 | \$0.00 | \$186,000.00 | \$80,476.95 | \$157,176.94 | \$0.00 |
| D | 1112 | BANCOS/TESORERIA | \$6,094,226.09 | \$0.00 | \$101,376,161.64 | \$87,523,384.95 | \$19,947,002.77 | \$0.00 |
| D | 1113 | BANCOS/DEPENDENCIAS Y OTROS | \$0.00 | \$0.00 | \$0.00 | \$0.00 | \$0.00 | \$0.00 |
| D | 1114 | INVERSIONES TEMPORALES (HASTA TRES MESES) | \$0.00 | \$0.00 | \$0.00 | \$0.00 | \$0.00 | \$0.00 |
| D | 1116 | DEPÓSITOS DE FONDOS DE TERCEROS EN GARANTÍA Y/O | \$17,250.00 | \$0.00 | \$0.00 | \$0.00 | \$17,250.00 | \$0.00 |
| D | 1119 | OTROS EFECTIVOS Y EQUIVALENTES | \$346.56 | \$0.00 | \$968.34 | \$992.12 | \$322.78 | \$0.00 |
| D | 1121 | INVERSIONES FINANCIERAS DE CORTO PLAZO | \$16.90 | \$0.00 | \$18,538,423.80 | \$0.00 | \$18,538,440.70 | \$0.00 |
| D | 1122 | CUENTAS POR COBRAR A CORTO PLAZO | \$2,200,702.00 | \$0.00 | \$88,313,171.19 | \$88,229,018.19 | \$2,284,855.00 | \$0.00 |
| D | 1123 | DEUDORES DIVERSOS POR COBRAR A CORTO PLAZO | \$547,484.58 | \$0.00 | \$6,385,666.26 | \$6,218,816.25 | \$714,334.59 | \$0.00 |
| D | 1124 | INGRESOS POR RECUPERAR A CORTO PLAZO | \$1,151.26 | \$0.00 | \$968.34 | \$992.00 | \$1,127.60 | \$0.00 |
| D | 1125 | DEUDORES POR ANTICIPOS DE LA TESORERÍA A CORTO PLAZO | \$0.00 | \$0.00 | \$11,474.75 | \$11,471.86 | \$2.89 | \$0.00 |
| D | 1126 | PRÉSTAMOS OTORGADOS A CORTO PLAZO | \$144,587.08 | \$0.00 | \$167,000.00 | \$94,250.00 | \$217,337.08 | \$0.00 |
| D | 1131 | ANTICIPO A PROVEEDORES POR ADQUISICIÓN DE BIENES Y PRESTACIÓN DE SERVICIOS A CORTO PLAZO | \$35,425.37 | \$0.00 | \$201,430.41 | \$83,063.21 | \$153,792.57 | \$0.00 |
| D | 1141 | INVENTARIO DE MERCANCIAS PARA VENTA | \$2,882.25 | \$0.00 | \$0.00 | \$0.00 | \$2,882.25 | \$0.00 |
| D | 1142 | INVENTARIO DE MERCANCIAS TERMINADAS | \$1,615,798.49 | \$0.00 | \$580,081.91 | \$424,096.59 | \$1,771,783.81 | \$0.00 |
| D | 1143 | INVENTARIO DE MERCANCIAS EN PROCESO DE ELABORACION | \$66,671.17 | \$0.00 | \$278,320.26 | \$221,156.03 | \$123,835.40 | \$0.00 |
| D | 1144 | INVENTARIO DE MATERIAS PRIMAS MATERIALES Y | \$269,522.99 | \$0.00 | \$185,541.57 | \$160,451.84 | \$294,612.72 | \$0.00 |
| D | 1151 | ALMACÉN DE MATERIALES Y SUMINISTROS DE CONSUMO | \$0.00 | \$0.00 | \$0.00 | \$0.00 | \$0.00 | \$0.00 |
| D | 1236 | CONSTRUCCIONES EN PROCESO EN BIENES PROPIOS | \$1,007,033.34 | \$0.00 | \$0.00 | \$0.00 | \$1,007,033.34 | \$0.00 |
| D | 1235 | CONSTRUCCIONES EN PROCESO EN BIENES DEDOMINIO | \$0.00 | \$0.00 | \$0.00 | \$0.00 | \$0.00 | \$0.00 |
| D | 1239 | OTROS BIENES INMUEBLES | \$60,959,981.84 | \$0.00 | \$0.00 | \$0.00 | \$60,959,981.84 | \$0.00 |
| D | 1241 | MOBILIARIO Y EQUIPO DE ADMINISTRACIÓN | \$18,200,171.45 | \$0.00 | \$6,739.00 | \$0.00 | \$18,206,910.45 | \$0.00 |
| D | 1242 | MOBILIARIO Y EQUIPO EDUCACIONAL Y RECREATIVO | \$7,139,972.84 | \$0.00 | \$1,752.00 | \$0.00 | \$7,141,724.84 | \$0.00 |
| D | 1243 | EQUIPO E INSTRUMENTAL MÉDICO Y DE LABORATORIO | \$14,720,497.63 | \$0.00 | \$0.00 | \$0.00 | \$14,720,497.63 | \$0.00 |
| D | 1244 | EQUIPO DE TRANSPORTE | \$33,044,146.44 | \$0.00 | \$0.00 | \$0.00 | \$33,044,146.44 | \$0.00 |
| D | 1246 | MAQUINARIA, OTROS EQUIPOS Y HERRAMIENTAS | \$6,192,608.75 | \$0.00 | \$3,245.68 | \$719.00 | \$6,195,135.43 | \$0.00 |
| D | 1247 | COLECCIONES, OBRAS DE ARTE Y OBJETOS VALIOSOS | \$425,734.65 | \$0.00 | \$0.00 | \$0.00 | \$425,734.65 | \$0.00 |
| D | 1251 | SOFTWARE | \$106,231.36 | \$0.00 | \$0.00 | \$0.00 | \$106,231.36 | \$0.00 |
| D | 1259 | OTROS ACTIVOS INTANGIBLES | \$100,000.00 | \$0.00 | \$0.00 | \$0.00 | \$100,000.00 | \$0.00 |
| A | 1261 | DEPRECIACIÓN ACUMULADA DE BIENES INMUEBLES | \$0.00 | \$13,825,520.96 | \$0.00 | \$761,996.76 | \$0.00 | \$14,587,517.72 |
| A | 1263 | DEPRECIACIÓN ACUMULADA DE BIENES MUEBLES | \$0.00 | \$55,322,981.43 | \$0.00 | \$2,633,972.02 | \$0.00 | \$57,956,953.45 |
| A | 1265 | AMORTIZACIÓN ACUMULADA DE ACTIVOS INTANGIBLES | \$0.00 | \$206,054.36 | \$0.00 | \$0.00 | \$0.00 | \$206,054.36 |
| D | 1279 | OTROS ACTIVOS DIFERIDOS | \$7,576,621.54 | \$0.00 | \$0.00 | \$0.00 | \$7,576,621.54 | \$0.00 |
| D | 1293 | BIENES EN COMODATO | \$0.00 | \$0.00 | \$0.00 | \$0.00 | \$0.00 | \$0.00 |
| A | 2111 | SERVICIOS PERSONALES POR PAGAR A CORTO PLAZO | \$0.00 | \$12,120,893.65 | \$52,795,025.34 | \$42,256,932.58 | \$0.00 | \$1,582,800.89 |
| A | 2112 | PROVEEDORES POR PAGAR A CORTO PLAZO | \$0.00 | \$15,481,261.79 | \$2,558,768.52 | \$2,956,983.65 | \$0.00 | \$15,879,476.92 |
| A | 2113 | CONTRATISTAS POR OBRAS PUBLICAS POR PAGAR A CORTO | \$0.00 | \$0.00 | \$0.00 | \$0.00 | \$0.00 | \$0.00 |
| A | 2115 | TRANSFERENCIAS OTORGADAS POR PAGAR A CORTO PLAZO | \$0.00 | \$235,701.54 | \$642,513.16 | \$1,012,841.16 | \$0.00 | \$606,029.54 |
| A | 2117 | RETENCIONES Y CONTRIBUCIONES POR PAGAR A CORTO | \$0.00 | \$9,266,838.36 | \$12,556,268.12 | \$13,534,625.71 | \$0.00 | \$10,245,195.95 |
| A | 2119 | OTRAS CUENTAS POR PAGAR A CORTO PLAZO | \$0.00 | \$1,000.00 | \$0.00 | \$79.95 | \$0.00 | \$1,079.95 |
| A | 2151 | INGRESOS COBRADOS POR ADELANTADO A CORTO PLAZO | \$0.00 | \$1,752.76 | \$0.01 | \$0.02 | \$0.00 | \$1,752.77 |
| A | 2199 | OTROS PASIVOS CIRCULANTES | \$0.00 | \$561,380.05 | \$1,672,455.92 | \$1,784,838.66 | \$0.00 | \$673,762.79 |
| A | 3110 | APORTACIONES | \$0.00 | \$21,888,306.41 | \$0.00 | \$0.00 | \$0.00 | \$21,888,306.41 |
| A | 3120 | DONACIONES DE CAPITAL | \$0.00 | \$4,942,381.03 | \$0.00 | \$0.00 | \$0.00 | \$4,942,381.03 |
| A | 3130 | ACTUALIZACION DE LA HACIENDA PUBLICA/PATRIMONIO | \$0.00 | \$390,896.99 | \$424,096.59 | \$662,335.87 | \$0.00 | \$629,136.27 |
| A | 3210 | RESULTADOS DEL EJERCICIO (AHORRO/ DESAHORRO) | \$0.00 | \$0.00 | \$0.00 | \$0.00 | \$0.00 | \$0.00 |
| A | 3220 | RESULTADOS DE EJERCICIOS ANTERIORES | \$0.00 | -\$28,143,294.57 | \$127,911.00 | \$201,766.05 | \$0.00 | -\$28,069,439.52 |
| A | 3231 | REVALÚO DE BIENES INMUEBLES | \$0.00 | \$44,752,500.78 | \$0.00 | \$0.00 | \$0.00 | \$44,752,500.78 |
| A | 3241 | RESERVAS DE PATRIMONIO | \$0.00 | \$9,666,542.33 | \$0.00 | \$0.00 | \$0.00 | \$9,666,542.33 |

SISTEMA PARA EL DESARROLLO INTEGRAL DE LA FAMILIA DEL ESTADO DE NAYARIT
BALANZA DE COMPROBACIÓN CONSOLIDADO
DEL 02 DE ENERO AL 31 DE MARZO DEL 2018

| Nat. | Cuenta | Nombre de la cuenta | DEUDOR | ACREEDOR | DEUDOR | ACREEDOR | DEUDOR | ACREEDOR |
|----------|--------|---|------------------|------------------|------------------|------------------|--------------------|--------------------|
| A | 5518 | DISMINUCION DE BIENES POR PERDIDA, OBSOLENCIA Y | \$0.00 | \$0.00 | \$0.00 | \$0.00 | \$0.00 | \$0.00 |
| D | 5599 | OTROS GASTOS VARIOS | \$0.00 | \$0.00 | \$0.00 | \$0.00 | \$0.00 | \$0.00 |
| D | 7410 | DEMANDAS JUDICIAL EN PROCESO DE RESOLUCIÓN | \$34.00 | \$0.00 | \$0.00 | \$0.00 | \$34.00 | \$0.00 |
| A | 7420 | RESOLUCIÓN DE DEMANDAS EN PROCESO JUDICIAL | \$0.00 | \$34.00 | \$0.00 | \$0.00 | \$0.00 | \$34.00 |
| A | 7630 | BIENES BAJO CONTRATO EN COMODATO | \$23.00 | \$0.00 | \$0.00 | \$0.00 | \$23.00 | \$0.00 |
| A | 7640 | CONTRATO DE COMODATO POR BIENES | \$0.00 | \$23.00 | \$0.00 | \$0.00 | \$0.00 | \$23.00 |
| D | 8110 | LEY DE INGRESOS ESTIMADA | \$397,560,679.35 | \$0.00 | \$0.00 | \$0.00 | \$397,560,679.35 | \$0.00 |
| A | 8120 | LEY DE INGRESOS POR EJECUTAR | \$0.00 | \$397,560,679.35 | \$88,100,883.19 | \$58,300.00 | \$0.00 | \$309,518,096.16 |
| D | 8130 | MODIFICACIONES A LA LEY DE INGRESOS ESTIMADA | \$0.00 | \$0.00 | \$58,300.00 | \$58,300.00 | \$0.00 | \$0.00 |
| A | 8140 | LEY DE INGRESOS DEVENGADA | \$0.00 | \$0.00 | \$88,042,583.19 | \$88,042,583.19 | \$0.00 | \$0.00 |
| A | 8150 | LEY DE INGRESOS RECAUDADA | \$0.00 | \$0.00 | \$0.00 | \$88,042,583.19 | \$0.00 | \$88,042,583.19 |
| A | 8210 | PRESUPUESTO DE EGRESOS APROBADO | \$0.00 | \$398,281,829.33 | \$0.00 | \$0.00 | \$0.00 | \$398,281,829.33 |
| D | 8220 | PRESUPUESTO DE EGRESOS POR EJERCER | \$396,104,847.55 | \$0.00 | \$1,066,241.14 | \$180,338,633.24 | \$216,832,455.45 | \$0.00 |
| A | 8230 | PRESUPUESTO DE EGRESOS MODIFICADO | \$0.00 | \$0.00 | \$1,066,241.14 | \$1,066,241.14 | \$0.00 | \$0.00 |
| D | 8240 | PRESUPUESTO DE EGRESOS COMPROMETIDO | \$2,176,981.78 | \$0.00 | \$179,272,392.10 | \$46,522,844.21 | \$134,926,529.67 | \$0.00 |
| D | 8250 | PRESUPUESTO DE EGRESOS DEVENGADO | \$0.00 | \$0.00 | \$46,522,844.21 | \$45,473,389.61 | \$1,049,454.60 | \$0.00 |
| D | 8260 | PRESUPUESTO DE EGRESOS EJERCIDO | \$0.00 | \$0.00 | \$45,473,389.61 | \$43,953,026.99 | \$1,520,362.62 | \$0.00 |
| D | 8270 | PRESUPUESTO DE EGRESOS PAGADO | \$0.00 | \$0.00 | \$43,953,026.99 | \$0.00 | \$43,953,026.99 | \$0.00 |
| Sumas => | | | \$956,363,283.55 | \$956,363,283.55 | \$830,477,680.69 | \$830,477,680.69 | \$1,039,459,135.61 | \$1,039,459,135.61 |

Bajo protesta de decir verdad declaramos que los Estados Financieros y sus notas son razonablemente correctos y responsabilidad del emisor


LIC. SERGIO ARTURO GUERRERO BENITEZ
DIRECTOR GENERAL DEL DIF ESTATAL


C.P. JOSE PARBA TERRIQUEZ
SUBDIRECTOR GENERAL ADMINISTRATIVO SEDIF

SISTEMA PARA EL DESARROLLO INTEGRAL DE LA FAMILIA DEL ESTADO DE NAYARIT
ESTADO DE SITUACIÓN FINANCIERA CONSOLIDADO
AL 31 DE MARZO DEL 2018

| ACTIVO | 2018 | PASIVO | 2017 |
|--|-------------------------|--|-------------------------|
| CONCEPTO | | CONCEPTO | |
| ACTIVO CIRCULANTE | \$44,224,757.10 | PASIVO CIRCULANTE | \$28,990,098.81 |
| EFFECTIVO Y EQUIVALENTES | \$20,121,752.49 | CUENTAS POR PAGAR A CORTO PLAZO | \$28,314,583.25 |
| EFFECTIVO | \$157,176.94 | SERVICIOS PERSONALES POR PAGAR A CORTO PLAZO | \$1,582,800.89 |
| BANCOS/DEPENDENCIAS Y OTROS | \$19,947,002.77 | PROVEEDORES POR PAGAR A CORTO PLAZO | \$15,879,476.92 |
| INVERSIONES TEMPORALES (HASTA 3 MESES) | \$0.00 | TRANSFERENCIAS OTORGADAS POR PAGAR A CORTO PLAZO | \$606,029.54 |
| DEPOSITOS DE FONDOS DE TERCEROS EN GARANTIA | \$17,250.00 | RETENCIONES Y CONTRIBUCIONES POR PAGAR A CORTO PLAZO | \$10,245,195.95 |
| OTROS EFFECTIVOS Y EQUIVALENTES | \$322.78 | OTRAS CUENTAS POR PAGAR A CORTO PLAZO | \$1,079.95 |
| DERECHOS A RECIBIR EFFECTIVOS O EQUIVALENTES | \$21,756,097.86 | INGRESOS COBRADOS POR ADELANTADO | \$0.00 |
| INVERSIONES FINANCIERAS A CORTO PLAZO | \$18,538,440.70 | | |
| CUENTAS POR COBRAR A CORTO PLAZO | \$2,284,855.00 | | |
| DEUDORES DIVERSOS POR COBRAR A CORTO PLAZO | \$714,334.59 | PASIVOS DIFERIDOS A CORTO PLAZO | \$1,752.77 |
| INGRESOS POR RECUPERAR A CORTO PLAZO | \$1,127.60 | INGRESOS COBRADOS POR ADELANTADO | \$1,752.77 |
| DEUDORES PR ANTICIPO A TESORERÍA | | | |
| PRESTAMOS OTORGADOS A CORTO PLAZO | \$217,337.08 | OTROS PASIVOS A CORTO PLAZO | \$673,762.79 |
| DERECHOS A RECIBIR BIENES O SERVICIOS | \$153,792.57 | OTROS PASIVOS CIRCULANTES | \$673,762.79 |
| ANTICIPO A PROVEEDORES POR ADQUISICIONES DE BIENES | \$153,792.57 | | |
| ALMACEN | \$0.00 | PASIVO NO CIRCULANTE | \$0.00 |
| ALMACEN DE MATERIALES Y SUMINISTRO DE CONSUMO | \$0.00 | | |
| | | TOTAL DE PASIVOS | \$28,990,098.81 |
| INVENTARIOS | \$2,193,114.18 | | |
| INVENTARIO DE MERCANCIAS TERMINADAS | \$1,774,666.06 | HACIENDA PUBLICA/PATRIMONIO | |
| INVENTARIO DE MERCANCIAS EN PROCESO | \$123,835.40 | <u>HACIENDA PUBLICA/PATRIMONIO CONTRIBUIDO</u> | \$27,459,823.71 |
| INVENTARIO DE MATERIAS PRIMAS, MATERIALES | \$294,612.72 | APORTACIONES | \$21,888,306.41 |
| INVENTARIO DE MERCANCIAS PARA VENTA | \$0.00 | DONACIONES DE CAPITAL | \$4,942,381.03 |
| | | ACTUALIZACION DE LA HACIENDA PUBLICA/PATRIMONIO | \$629,136.27 |
| ACTIVO NO CIRCULANTE | \$76,733,491.99 | <u>HACIENDA PUBLICA/PATRIMONIO GENERADO</u> | \$64,508,326.57 |
| BIENES INMUEBLES INFRAESTRUCTURA Y CONSTRUCCIONES EN PROCESO | \$61,967,015.18 | RESULTADOS DEL EJERCICIO(AHORRO/DESAHORRO) | \$38,158,722.98 |
| CONSTRUCCIONES EN PROCESO EN BIENES DE DOMINIO PUBLICO | \$1,007,033.34 | RESULTADO DE EJERCICIOS ANTERIORES | -\$28,069,439.52 |
| CONSTRUCCIONES EN PROCESO EN BIENES PROPIOS | \$0.00 | REVALUOS | \$44,752,500.78 |
| OTROS BIENES INMUEBLES | \$60,959,981.84 | REVALUOS DE BIENES INMUEBLES | \$44,752,500.78 |
| BIENES MUEBLES | \$79,734,149.44 | RESERVAS | \$9,666,542.33 |
| MOBILIARIO Y EQUIPO DE ADMINISTRACION | \$18,206,910.45 | RESERVAS DE PATRIMONIO | \$9,666,542.33 |
| MOBILIARIO Y EQUIPO EDUCACIONAL Y RECREATIVO | \$7,141,724.84 | <u>EXCESO O INSUFICIENCIA EN LA ACTUALIZACION DE LA HACIENDA PUBLICA/PATRI</u> | <u>\$0.00</u> |
| EQUIPO E INSTRUMENTAL MEDICO Y DE LABORATORIO | \$14,720,497.63 | | |
| EQUIPO DE TRANSPORTE | \$33,044,146.44 | | |
| MAQUINARIA OTROS EQUIPO Y HERRAMIENTAS | \$6,195,135.43 | TOTAL HACIENDA PUBLICA/PATRIMONIO | \$91,968,150.28 |
| COLECCIONES OBRAS DE ARTE Y OBJETIVOS VALIOSOS | \$425,734.65 | TOTAL DE PASIVO Y HACIENDA PUBLICA/PATRIMONIO | \$120,958,249.09 |
| ACTIVOS INTANGIBLES | \$206,231.36 | | |
| SOFTWARE | \$106,231.36 | | |
| OTROS ACTIVOS INTANGIBLES | \$100,000.00 | | |
| DEPRECIACION, DETERIORO Y AMORTIZACION ACUMULADA DE BIENES | -\$72,750,525.53 | | |
| DEPRECIACION, DETERIORO Y AMORTIZACION | \$0.00 | | |
| DEPRECIACION ACUMULADA DE BIENES INMUEBLES | -\$14,587,517.72 | | |
| DEPRECIACION ACUMULADA DE BIENES MUEBLES | -\$57,956,953.45 | | |
| AMORTIZACION ACUMULADA DE ACTIVOS INTANGIBLES | -\$206,054.36 | | |
| ACTIVOS DIFERIDOS | \$1,013.00 | | |
| OTROS ACTIVOS DIFERIDOS | \$1,013.00 | | |
| OTROS ACTIVOS NO CIRCULANTES | \$7,575,608.54 | | |
| BIENES EN COMODATO | \$7,575,608.54 | | |
| TOTAL DE ACTIVOS | \$120,958,249.09 | | |


SISTEMA PARA EL DESARROLLO INTEGRAL DE LA FAMILIA DEL ESTADO DE NAYARIT
ESTADO DE SITUACION FINANCIERA CONSOLIDADO
AL 31 DE MARZO DEL 2018

CUENTAS DE ORDEN PRESUPUESTARIAS

| | 2018 |
|--|------------------|
| <u>LEY DE INGRESOS</u> | |
| LEY DE INGRESOS ESTIMADA | \$397,560,679.35 |
| LEY DE INGRESOS POR EJECUTAR | \$309,518,471.16 |
| MODIFICACIONES A LA LEY DE INGRESOS ESTIMADA | \$375.00 |
| LEY DE INGRESOS DEVENGADA | \$88,042,583.19 |
| LEY DE INGRESOS RECAUDADA | \$88,042,583.19 |
| <u>PRESUPUESTO DE EGRESOS</u> | |
| PRESUPUESTO DE EGRESOS APROBADO | \$398,281,829.33 |
| PRESUPUESTO DE EGRESOS POR EJERCER | \$217,732,455.45 |
| PRESUPUESTO DE EGRESOS MODIFICADO | \$0.00 |
| PRESUPUESTO DE EGRESOS COMPROMETIDO | \$181,449,259.69 |
| PRESUPUESTO DE EGRESOS DEVENGADO | \$46,522,844.21 |
| PRESUPUESTO DE EGRESOS EJERCIDO | \$45,473,389.61 |
| PRESUPUESTO DE EGRESOS PAGADO | \$43,953,026.99 |




LIC. SERGIO ARTURO GUERRERO BENITEZ
DIRECTOR GENERAL DE DIF ESTATAL




SR. JOSE PARRA TERRIQUEZ
SUBDIRECTOR GENERAL ADMINISTRATIVO SEDIF

SISTEMA PARA EL DESARROLLO INTEGRAL DE LA FAMILIA DEL ESTADO DE NAYARIT
ESTADO DE ACTIVIDADES CONSOLIDADO
DEL 01 DE ENERO AL 31 DE MARZO DEL 2018

| CONCEPTO | 2018 | CONCEPTO | 2018 |
|--|------------------------|---|------------------------|
| INGRESOS Y OTROS BENEFICIOS | | GASTOS Y OTRAS PERDIDAS | |
| INGRESOS DE GESTION | \$1,668,988.30 | GASTOS DE FUNCIONAMIENTO | \$45,498,985.37 |
| APROVECHAMIENTOS DE TIPO CORRIENTE | \$0.00 | SERVICIOS PERSONALES | \$42,256,932.58 |
| INGRESOS POR VENTA DE BIENES Y SERVICIOS | \$1,668,988.30 | MATERIALES Y SUMINISTROS | \$1,279,901.70 |
| PARTICIPACIONES, APORTACIONES, TRANSFERENCIAS, ASIGNACIONES Y APORTACIONES | \$26,715,680.67 | SERVICIOS GENERALES | \$1,962,151.09 |
| PARTICIPACIONES Y APORTACIONES | \$26,140,869.00 | TRANSFERENCIAS, ASIGNACIONES, SUBSIDIOS Y OTRAS AYUDAS | \$1,012,841.16 |
| APORTACIONES | \$26,140,869.00 | AYUDAS SOCIALES | \$1,012,841.16 |
| CONVENIOS | \$0.00 | PARTICIPACIONES Y APORTACIONES | \$0.00 |
| TRANSFERENCIAS, ASIGNACIONES, SUBSIDIOS Y OTRAS AYUDAS | \$60,232,725.89 | INTERESES, COMISIONES Y OTROS GASTOS DE LA DEUDA PUBLICA | \$0.00 |
| SUBSIDIOS Y SUBVENCIONES | \$0.00 | OTROS GASTOS Y PERDIDAS EXTRAORDINARIAS | \$3,395,968.78 |
| TRANSFERENCIAS INTERNAS Y ASIGNACIONES AL SECTOR PUBLICO | \$59,780,753.89 | ESTIMACIONES, DEPRECIACIONES, DETERIOROS, OBSOLENCIA Y AMORTIZACIONES | \$3,395,968.78 |
| AYUDAS SOCIALES | \$451,972.00 | OTROS GASTOS | \$0.00 |
| OTROS INGRESOS Y BENEFICIOS | \$23,935.10 | INVERSION PUBLICA | \$0.00 |
| INGRESOS FINANCIEROS | \$13.52 | | |
| INTERESES GANADOS DE VALORES, CREDITOS, BONOS Y OTROS | \$23,921.56 | TOTAL DE GASTOS Y OTRAS PERDIDAS | \$49,907,795.31 |
| OTROS INGRESOS Y BENEFICIOS VARIOS | \$0.02 | | |
| TOTAL DE INGRESOS | \$88,066,518.29 | AHORRO / DESAHORRO NETO DEL EJERCICIO | \$38,158,722.98 |


 LIC. SERGIO ARTURO GUERRERO BENITEZ
 DIRECTOR GENERAL DEL DIF ESTATAL


 C.P. JOSÉ PARRA TERRIQUEZ
 SUBDIRECTOR GENERAL ADMINISTRATIVO SEDIF

SISTEMA PARA EL DESARROLLO INTEGRAL DE LA FAMILIA DEL ESTADO NAYARIT
CONSOLIDADO
ESTADO DE FLUJO OPERACIONAL
DEL 01 DE ENERO AL 31 DE MARZO DE 2018

DISPONIBILIDAD AL 01 DE ENERO DE 2018

\$ -

INGRESOS Y OTROS BENEFICIOS

| | | |
|--|---------------|-------------------------|
| IMPUESTOS | \$ - | |
| DERECHOS | - | |
| PRODUCTOS DE TIPO CORRIENTE | - | |
| APROVECHAMIENTOS DE TIPO CORRIENTE | - | |
| INGRESOS POR VENTA DE BIENES Y SERVICIOS | 1,668,988.30 | |
| TRANSFERENCIAS, ASIGNACIONES, SUBSIDIOS Y OTRAS AYUDAS | 58,780,753.89 | |
| PARTICIPACIONES Y APORTACIONES | 26,140,869.00 | |
| AYUDAS SOCIALES | 451,972.00 | |
| OTROS INGRESOS Y BENEFICIOS VARIOS | 23,935.10 | |
| TOTAL INGRESOS Y OTROS BENEFICIOS | | \$ 88,066,518.29 |

GASTOS Y OTRAS PÉRDIDAS

| | | |
|--|------------------|-------------------------|
| SERVICIOS PERSONALES | \$ 42,256,932.58 | |
| MATERIALES Y SUMINISTROS | 1,279,901.70 | |
| SERVICIOS GENERALES | 1,962,151.09 | |
| TRANSFERENCIAS INTERNAS Y ASIGNACIONES AL SECTOR PÚBLICO | | |
| TRANSFERENCIAS AL RESTO DEL SECTOR PÚBLICO | | |
| AYUDAS SOCIALES | 1,012,841.16 | |
| PENSIONES Y JUBILACIONES | | |
| DONATIVOS | | |
| PARTICIPACIONES | | |
| APORTACIONES | | |
| CONVENIOS | | |
| INTERESES DE LA DEUDA PÚBLICA | | |
| COSTO POR COBERTURAS | | |
| OTROS GASTOS | 3,395,968.78 | |
| TOTAL GASTOS Y OTRAS PÉRDIDAS | | \$ 49,907,795.31 |

DISPONIBILIDAD AL 31 DE MARZO DE 2018

\$ 38,158,722.98


INTEGRACIÓN DE DISPONIBILIDAD AL 31 DE MARZO DE 2018


CUENTAS DE BALANCE DEUDORAS


| | | |
|---|------------------|--------------------------|
| EFFECTIVO | \$ 157,176.84 | |
| BANCOS/TESORERÍA | 19,947,002.77 | |
| CUENTAS POR COBRAR A CORTO PLAZO | 1,605,378.00 | |
| INVERSIONES FINANCIERAS A CORTO PLAZO | 18,538,440.70 | |
| DEPOSITO DE FONDOS DE TERCEROS EN GARANTÍA | 17,250.00 | |
| OTROS EFFECTIVOS Y EQUIVALENTES | 322.78 | |
| DEUDORES DIVERSOS POR COBRAR A CORTO PLAZO | 714,337.48 | |
| INGRESOS POR RECUPERAR A CORTO PLAZO | 1,127.60 | |
| ANTICIPO A PROVEEDORES POR ADQUISICION DE BIENES | 150,896.29 | |
| OTROS DERECHOS A RECIBIR EFFECTIVO O EQUIVALENTES A CORTO PLAZO | 684,477.00 | |
| PRESTAMOS OTORGADOS A CORTO PLAZO | 212,337.08 | |
| DERECHOS A RECIBIR BIENES Y SERVICIOS | 2,896.28 | |
| INVENTARIOS | 2,190,231.93 | |
| INVENTARIO DE MERCANCIA PARA VENTA | 2,882.25 | |
| VALORES EN GARANTÍA | | |
| FIDEICOMISOS, MANDATOS Y CONTRATOS ANÁLOGOS | | |
| PARTICIPACIONES Y APORTACIONES DE CAPITAL | | |
| TERRENOS | | |
| VIVIENDAS | | |
| EDIFICIOS NO HABITACIONALES | | |
| CONSTRUCCIONES EN PROCESO EN BIENES DE DOMINIO PÚBLICO | | |
| CONSTRUCCIONES EN PROCESO EN BIENES PROPIOS | | |
| OTROS BIENES INMUEBLES | \$ 1,007,033.34 | |
| MOBILIARIO Y EQUIPO DE ADMINISTRACIÓN | \$ 60,959,981.84 | |
| MOBILIARIO Y EQUIPO EDUCACIONAL Y RECREATIVO | 18,206,910.45 | |
| EQUIPO E INSTRUMENTAL MÉDICO Y DE LABORATORIO | 7,141,724.84 | |
| VEHÍCULOS Y EQUIPO DE TRANSPORTE | 14,720,497.63 | |
| EQUIPO DE DEFENSA Y SEGURIDAD | 33,044,146.44 | |
| MAQUINARIA, OTROS EQUIPOS Y HERRAMIENTAS | | |
| COLECCIONES, OBRAS DE ARTE Y OBJETOS VALIOSOS | 6,195,135.43 | |
| SOFTWARE | 426,734.65 | |
| LICENCIAS | 106,231.36 | |
| DEPRECIACIÓN ACUMULADA DE BIENES INMUEBLES | (14,587,517.72) | |
| OTROS ACTIVOS INTANGIBLES | 100,000.00 | |
| OTROS ACTIVOS DIFERIDOS | 1,013.00 | |
| BIENES EN COMODATO | 7,575,608.54 | |
| AMORTIZACIÓN ACUMULADA DE ACTIVOS INTANGIBLES | (206,054.36) | |
| DEPRECIACIÓN ACUMULADA DE BIENES MUEBLES | (57,956,953.45) | |
| TOTAL CUENTAS DE BALANCE DEUDORAS | | \$ 120,958,249.09 |



CUENTAS DE BALANCE ACREEDORAS

| | |
|--|-------------------------|
| SERVICIOS PERSONALES POR PAGAR A CORTO PLAZO | \$ 1,582,800.89 |
| PROVEEDORES POR PAGAR A CORTO PLAZO | 15,879,476.92 |
| CONTRATISTAS POR OBRAS PÚBLICAS POR PAGAR A CORTO PLAZO | |
| PARTICIPACIONES Y APORTACIONES POR PAGAR A CORTO PLAZO | |
| TRANSFERENCIAS OTORGADAS POR PAGAR A CORTO PLAZO | 606,029.54 |
| RETENCIONES Y CONTRIBUCIONES POR PAGAR A CORTO PLAZO | 10,245,195.95 |
| DEVOLUCIONES DE LA LEY DE INGRESOS POR PAGAR A CORTO PLAZO | |
| OTRAS CUENTAS POR PAGAR A CORTO PLAZO | 1,752.77 |
| PORCIÓN A CORTO PLAZO DE LA DEUDA PÚBLICA INTERNA | 1,079.95 |
| FONDOS EN GARANTÍA A CORTO PLAZO | |
| DONACIONES DE CAPITAL | 4,942,381.03 |
| APORTACIONES | 21,528,433.10 |
| OTROS PASIVOS CIRCULANTES | 673,762.79 |
| HACIENDA PÚBLICA/PATRIMONIO CONTRIBUCIÓN | 331,217.57 |
| ACTUALIZACIÓN DE LA HACIENDA PÚBLICA /PATRIMONIO | 657,792.01 |
| RESULTADOS DE EJERCICIOS ANTERIORES | (28,069,439.52) |
| REVALUOS | 44,752,500.78 |
| RESERVAS | 9,666,542.33 |
| RESULTADO DEL EJERCICIO | 82,799,526.11 |
| | <u>\$ 38,158,722.98</u> |


LIC. SERGIO ARTURO GUERRERO BENITEZ
DIRECTOR GENERAL DE DIF NAYARIT


LIC. OSCAR PARRA TERRERO
SUBDIRECTOR GENERAL ADMINISTRATIVO



• •  
NOTAS AL INFORME DE AVANCE DE GESTION FINANCIERA
CONSOLIDADO
SISTEMA PARA EL DESARROLLO INTEGRAL DE LA FAMILIA DEL ESTADO
DE NAYARIT

I. El Balance Presupuestario

DIF
CREE

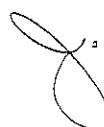

El Balance Presupuestario del trimestre, 1 de Enero al 31 de Marzo del 2018, No se presentó recursos disponibles negativos a que se hace referencia la Ley de Disciplina Financiera de las Entidades Federativas y los municipios.

ARTESANIAS.

Tratándose del Balance Presupuestario de recursos disponibles negativos a que hace referencia la Ley de Disciplina Financiera de las Entidades Federativas y los Municipios, contiene el avance de las acciones tendientes a recuperar el presupuesto sostenible de Recursos disponibles y debido a que en esta Coordinación de Fomento a las Artesanías se manejan los Ingresos de Libre Disposición por la cantidad estimada y aprobada de \$ 4,000,000.00 de los cuales se han devengado en este periodo de enero a marzo la cantidad de \$ 893,514.55, recaudándose la misma cantidad; en el rubro de Egresos en esta Coordinación se maneja el renglón de Gasto no Etiquetado se estimó y aprobó al inicio de año la cantidad de \$4,703,066.03 de los cuales se ha devengado en este primer trimestre la cantidad de \$ 930,211.29 y pagado la cantidad de \$911,290.20 y queda una diferencia de \$ 18,921.09.

FUNERARIA.

El Balance Presupuestario del trimestre comprendido de 01 de Enero al 31 de Marzo de 2018 presenta un déficit debido a que se generaron gastos los cuales fueron liquidados con el importe que quedo del subejercicio 2017.



II. **El número, nombre y ubicación de las obras y acciones realizadas, indicando la inversión aprobada, los recursos ejercidos y saldos Generados.**

DIF. No aplica.
CREE. No Aplica
Artesanías. No aplica
Funeraria. No aplica

III. **Aumento o creación de Presupuestos de Egresos.**

DIF. No aplica.
CREE. No Aplica
Artesanías. No aplica
Funeraria. No aplica

IV. **Información de Financiamiento u obligaciones Contraídas**


DIF. No aplica.
CREE. No Aplica
Artesanías. No aplica
Funeraria. No aplica

V. **Obligaciones a corto plazo.**

DIF. No aplica.
CREE. No Aplica
Artesanías. No aplica
Funeraria. No aplica

VI. **Información de la Deuda Estatal Garantizada.**

DIF. No aplica.
CREE. No Aplica
Artesanías. No aplica
Funeraria. No aplica


LIC. SERGIO ARTURO GUERRERO BENITEZ
DIRECTOR GENERAL


C.P. JOSE PARRA TERRIQUEZ
SUBDIRECTOR GENERAL ADMINISTRATIVO

SISTEMA PARA EL DESARROLLO INTEGRAL DE LA FAMILIA DEL ESTADO DE NAYARIT (S)

CONSOLIDADO

Estado de Situación Financiera Detallado - LDF
Al 31 de Marzo de 2018 y al 31 de Diciembre de 2017 (b)
(PESOS)

| Concepto (c) | 31 de Marzo de 2018 (d) | 31 de diciembre de 2017 (e) | Concepto (c) | 31 de Marzo de 2018 (d) | 31 de diciembre de 2017 (e) |
|--|-------------------------|-----------------------------|--|-------------------------|-----------------------------|
| ACTIVO | | | PASIVO | | |
| Activo Circulante | | | Pasivo Circulante | | |
| a. Efectivo y Equivalentes (a=a1+a2+a3+a4+a5+a6+a7) | 20,121,752.49 | 8,163,475.94 | a. Cuentas por Pagar a Corto Plazo (a=a1+a2+a3+a4+a5+a6+a7+a8+a9) | 28,314,583.25 | 37,105,695.34 |
| a1) Efectivo | 157,176.94 | 51,853.29 | a1) Servicios Personales por Pagar a Corto Plazo | 1,562,800.89 | 12,120,893.65 |
| a2) Bancos/Tesorería | 218,969.85 | 511,175.87 | a2) Proveedores por Pagar a Corto Plazo | 15,879,476.92 | 15,481,261.79 |
| a3) Bancos/Dependencias y Otros | 19,728,032.92 | 5,583,050.22 | a3) Contratistas por Obras Públicas por Pagar a Corto Plazo | 0.00 | 0.00 |
| a4) Inversiones Temporales (Hasta 3 meses) | 0.00 | 0.00 | a4) Participaciones y Aportaciones por Pagar a Corto Plazo | 0.00 | 0.00 |
| a5) Fondos con Afectación Específica | 0.00 | 0.00 | a5) Transferencias Otorgadas por Pagar a Corto Plazo | 606,029.54 | 235,701.54 |
| a6) Depósitos de Fondos de Terceros en Garantía y/o Administración | 17,250.00 | 17,250.00 | a5) Intereses, Comisiones y Otros Gastos de la Deuda Pública por Pagar a Corto Plazo | 0.00 | 0.00 |
| a7) Otros Efectivos y Equivalentes | 322.78 | 346.66 | a7) Retenciones y Contribuciones por Pagar a Corto Plazo | 10,245,195.95 | 8,266,838.36 |
| b. Derechos a Recibir Efectivo o Equivalentes (b=b1+b2+b3+b4+b5+b6+b7) | 21,756,097.86 | 2,893,941.82 | a8) Devoluciones de la Ley de Ingresos por Pagar a Corto Plazo | 0.00 | 0.00 |
| b1) Inversiones Financieras de Corto Plazo | 18,538,440.70 | 16.90 | a9) Otras Cuentas por Pagar a Corto Plazo | 1,079.95 | 1,000.00 |
| b2) Cuentas por Cobrar a Corto Plazo | 2,284,855.00 | 2,200,702.00 | b. Documentos por Pagar a Corto Plazo (b=b1+b2+b3) | 0.00 | 0.00 |
| b3) Deudores Diversos por Cobrar a Corto Plazo | 714,334.59 | 547,484.58 | b1) Documentos Comerciales por Pagar a Corto Plazo | 0.00 | 0.00 |
| b4) Ingresos por Recuperar a Corto Plazo | 1,127.60 | 1,151.26 | b2) Documentos con Contratistas por Obras Públicas por Pagar a Corto Plazo | 0.00 | 0.00 |
| b5) Deudores por Anticipos de la Tesorería a Corto Plazo | 2.89 | 0.00 | b3) Otros Documentos por Pagar a Corto Plazo | 0.00 | 0.00 |
| b6) Préstamos Otorgados a Corto Plazo | 217,337.08 | 144,587.08 | c. Porción a Corto Plazo de la Deuda Pública a Largo Plazo (c=c1+c2) | 0.00 | 0.00 |
| b7) Otros Derechos a Recibir Efectivo o Equivalentes a Corto Plazo | 0.00 | 0.00 | c1) Porción a Corto Plazo de la Deuda Pública | 0.00 | 0.00 |
| c. Derechos a Recibir Bienes o Servicios (c=c1+c2+c3+c4+c5) | 153,792.57 | 35,425.37 | c2) Porción a Corto Plazo de Arrendamiento Financiero | 0.00 | 0.00 |
| c1) Anticipo a Proveedores por Adquisición de Bienes y Prestación de Servicios a Corto Plazo | 153,792.57 | 35,425.37 | d. Títulos y Valores a Corto Plazo | 0.00 | 0.00 |
| c2) Anticipo a Proveedores por Adquisición de Bienes Inmuebles y Muebles a Corto Plazo | 0.00 | 0.00 | e. Pasivos Diferidos a Corto Plazo (e=e1+e2+e3) | 1,752.77 | 1,752.76 |
| c3) Anticipo a Proveedores por Adquisición de Bienes Intangibles a Corto Plazo | 0.00 | 0.00 | e1) Ingresos Cobrados por Adelantado a Corto Plazo | 1,752.77 | 1,752.76 |
| c4) Anticipo a Contratistas por Obras Públicas a Corto Plazo | 0.00 | 0.00 | e2) Intereses Cobrados por Adelantado a Corto Plazo | 0.00 | 0.00 |
| c5) Otros Derechos a Recibir Bienes o Servicios a Corto Plazo | 0.00 | 0.00 | e3) Otros Pasivos Diferidos a Corto Plazo | 0.00 | 0.00 |
| d. Inventarios (d=d1+d2+d3+d4+d5) | 2,193,114.18 | 1,954,874.90 | f. Fondos y Bienes de Terceros en Garantía y/o Administración a Corto Plazo (f=f1+f2+f3+f4+f5+f6) | 0.00 | 0.00 |
| d1) Inventario de Mercancías para Venta | 2,882.25 | 2,882.25 | f1) Fondos en Garantía a Corto Plazo | 0.00 | 0.00 |
| d2) Inventario de Mercancías Terminadas | 1,771,783.81 | 1,615,798.49 | f2) Fondos en Administración a Corto Plazo | 0.00 | 0.00 |
| d3) Inventario de Mercancías en Proceso de Elaboración | 123,835.40 | 66,671.17 | f3) Fondos Constituyentes a Corto Plazo | 0.00 | 0.00 |
| d4) Inventario de Materias Primas, Materiales y Suministros para Producción | 294,612.72 | 269,522.99 | f4) Fondos de Fideicomisos, Mandatos y Contratos Análogos a Corto Plazo | 0.00 | 0.00 |
| d5) Bienes en Tránsito | 0.00 | 0.00 | f5) Otros Fondos de Terceros en Garantía y/o Administración a Corto Plazo | 0.00 | 0.00 |
| e. Almacenes | 0.00 | 0.00 | f6) Valores y Bienes en Garantía a Corto Plazo | 0.00 | 0.00 |
| f. Estimación por Pérdida o Deterioro de Activos Circulantes (f=f1+f2) | 0.00 | 0.00 | g. Provisiones a Corto Plazo (g=g1+g2+g3) | 0.00 | 0.00 |
| f1) Estimaciones para Cuentas Incobrables por Derechos a Recibir Efectivo o Equivalentes | 0.00 | 0.00 | g1) Provisión para Demandas y Juicios a Corto Plazo | 0.00 | 0.00 |
| f2) Estimación por Deterioro de Inventarios | 0.00 | 0.00 | g2) Provisión para Contingencias a Corto Plazo | 0.00 | 0.00 |
| g. Otros Activos Circulantes (g=g1+g2+g3+g4) | 0.00 | 0.00 | g3) Otras Provisiones a Corto Plazo | 0.00 | 0.00 |
| g1) Valores en Garantía | 0.00 | 0.00 | h. Otros Pasivos a Corto Plazo (h=h1+h2+h3) | 673,762.79 | 561,380.05 |
| g2) Bienes en Garantía (excluye depósitos de fondos) | 0.00 | 0.00 | h1) Ingresos por Clasificar | 0.00 | 0.00 |
| g3) Bienes Derivados de Embargos, Decomisos, Aseguramientos y Dación en Pago | 0.00 | 0.00 | h2) Recaudación por Participar | 0.00 | 0.00 |
| g4) Adquisición con Fondos de Terceros | 0.00 | 0.00 | h3) Otros Pasivos Circulantes | 673,762.79 | 561,380.05 |
| IA. Total de Activos Circulantes (IA = a + b + c + d + e + f + g) | 44,224,757.10 | 11,047,718.03 | IIA. Total de Pasivos Circulantes (IIA = a + b + c + d + e + f + g + h) | 28,990,098.61 | 37,868,828.15 |
| Activo No Circulante | | | Pasivo No Circulante | | |
| a. Inversiones Financieras a Largo Plazo | 0.00 | 0.00 | a. Cuentas por Pagar a Largo Plazo | 0.00 | 0.00 |
| b. Derechos a Recibir Efectivo o Equivalentes a Largo Plazo | 0.00 | 0.00 | b. Documentos por Pagar a Largo Plazo | 0.00 | 0.00 |
| c. Bienes Inmuebles, Infraestructura y Construcciones en Proceso | 61,967,015.18 | 61,967,015.18 | c. Deuda Pública a Largo Plazo | 0.00 | 0.00 |
| d. Bienes Muebles | 79,734,149.44 | 79,723,131.76 | d. Pasivos Diferidos a Largo Plazo | 0.00 | 0.00 |
| e. Activos Intangibles | 206,231.36 | 206,231.36 | e. Fondos y Bienes de Terceros en Garantía y/o en Administración a Largo Plazo | 0.00 | 0.00 |
| f. Depreciación, Deterioro y Amortización Acumulada de Bienes | -72,750,525.53 | -69,354,556.75 | f. Provisiones a Largo Plazo | 0.00 | 0.00 |
| g. Activos Diferidos | 1,013.00 | 1,013.00 | IIIB. Total de Pasivos No Circulantes (IIIB = a + b + c + d + e + f) | 0.00 | 0.00 |
| h. Estimación por Pérdida o Deterioro de Activos no Circulantes | 0.00 | 0.00 | II. Total del Pasivo (II = IIA + IIIB) | 28,990,098.61 | 37,868,828.15 |
| i. Otros Activos no Circulantes | 7,575,608.54 | 7,575,608.54 | HACIENDA PÚBLICA/PATRIMONIO | | |
| IB. Total de Activos No Circulantes (IB = a + b + c + d + e + f + g + h + i) | 76,733,491.39 | 80,118,443.09 | IIIA. Hacienda Pública/Patrimonio Contribuido (IIIA = a + b + c) | 27,459,823.71 | 27,221,584.43 |
| I. Total del Activo (I = IA + IB) | 120,958,248.09 | 91,166,161.12 | a. Aportaciones | 21,888,306.41 | 21,888,306.41 |
| | | | b. Donaciones de Capital | 4,942,381.03 | 4,942,381.03 |
| | | | c. Actualización de la Hacienda Pública/Patrimonio | 629,136.27 | 390,896.99 |
| | | | IIIB. Hacienda Pública/Patrimonio Generado (IIIB = a + b + c + d + e) | 64,508,326.57 | 26,275,748.54 |
| | | | a. Resultados del Ejercicio (Ahorro/Desahorro) | 38,159,722.98 | 1,433,208.13 |
| | | | b. Resultados de Ejercicios Anteriores | -28,069,439.52 | -28,576,502.70 |
| | | | c. Revalúos | 44,752,500.78 | 44,752,500.78 |
| | | | d. Reservas | 9,666,542.33 | 9,666,542.33 |
| | | | e. Rectificaciones de Resultados de Ejercicios Anteriores | 0.00 | 0.00 |
| | | | IIIC. Exceso o Insuficiencia en la Actualización de la Hacienda Pública/Patrimonio (IIIC = a + b) | 0.00 | 0.00 |
| | | | a. Resultado por Posición Monetaria | 0.00 | 0.00 |
| | | | b. Resultado por Tenencia de Activos no Monetarios | 0.00 | 0.00 |
| | | | III. Total Hacienda Pública/Patrimonio (III = IIIA + IIIB + IIIC) | 91,968,150.28 | 53,497,332.97 |
| | | | IV. Total del Pasivo y Hacienda Pública/Patrimonio (IV = II + III) | 120,958,248.09 | 91,166,161.12 |

LIC. SERGIO ARTURO GUERRERO BENITEZ
DIRECTOR GENERAL DE DIF NAYARIT

C.P. JOSE ALBA TERRAZQUEZ
SUBDIRECTOR GENERAL ADMINISTRATIVO

SISTEMA PARA EL DESARROLLO SUBFAMILIAR DE LA FAMILIA DEL ESTADO DE NAYARIT (a)

CONSOLIDADO

Informe Analítico de Obligaciones Diferentes de Financiamientos - LDF

Del 1 de Enero al 31 de Marzo de 2018 (b)

(PESOS)

| Denominación de las Obligaciones Diferentes de Financiamiento | Fecha del Contrato | Fecha de inicio de operación del proyecto | Fecha de vencimiento | Monto de la inversión pactado | Plazo pactado | Monto promedio mensual del pago de la contraprestación | Monto promedio mensual del pago de la contraprestación correspondiente al pago de inversión | Monto pagado de la inversión al 31 de Marzo de 2018 | Monto pagado de la inversión actualizado al 31 de Marzo de 2018 | Saldo pendiente por pagar de la inversión al 31 de Marzo de 2018 |
|--|--------------------|---|----------------------|-------------------------------|---------------|--|---|---|---|--|
| (c) | (d) | (e) | (f) | (g) | (h) | (i) | (j) | (k) | (l) | (m = g - l) |
| A. Asociaciones Público Privadas (APP's) (A=a+b+c+d) | | | | 0.00 | | 0.00 | 0.00 | 0.00 | 0.00 | 0.00 |
| a) APP 1 | | | | 0.00 | | 0.00 | 0.00 | 0.00 | 0.00 | 0.00 |
| b) APP 2 | | | | 0.00 | | 0.00 | 0.00 | 0.00 | 0.00 | 0.00 |
| c) APP 3 | | | | 0.00 | | 0.00 | 0.00 | 0.00 | 0.00 | 0.00 |
| d) APP XX | | | | 0.00 | | 0.00 | 0.00 | 0.00 | 0.00 | 0.00 |
| B. Otros Instrumentos (B=a+b+c+d) | | | | 0.00 | | 0.00 | 0.00 | 0.00 | 0.00 | 0.00 |
| a) Otro Instrumento 1 | | | | 0.00 | | 0.00 | 0.00 | 0.00 | 0.00 | 0.00 |
| b) Otro Instrumento 2 | | | | 0.00 | | 0.00 | 0.00 | 0.00 | 0.00 | 0.00 |
| c) Otro Instrumento 3 | | | | 0.00 | | 0.00 | 0.00 | 0.00 | 0.00 | 0.00 |
| d) Otro Instrumento XX | | | | 0.00 | | 0.00 | 0.00 | 0.00 | 0.00 | 0.00 |
| C. Total de Obligaciones Diferentes de Financiamiento (C=A+B) | | | | 0.00 | | 0.00 | 0.00 | 0.00 | 0.00 | 0.00 |

C.P. SERGIO ARTURO GUERRERO BENITEZ
DIRECTORA GENERAL DE DIF NAYARIT

C.P. JOSE PARRA TERRIQUEZ
SUBDIRECTOR GENERAL ADMINISTRATIVO

| SISTEMA PARA EL DESARROLLO INTEGRAL DE LA FAMILIA DEL ESTADO DE NAYARIT (a) | | | | | | | |
|---|--------------------------------------|-------------------------------|--------------------------------|---|-----------------------------------|-----------------------------------|--|
| CONSOLIDADO | | | | | | | |
| Informe Analítico de la Deuda Pública y Otros Pasivos - LDF | | | | | | | |
| Del 1 de Enero al 31 de Marzo de 2018 (b) | | | | | | | |
| (PESOS) | | | | | | | |
| Denominación de la Deuda Pública y Otros Pasivos (c) | Saldo al 31 de diciembre de 2017 (d) | Disposiciones del Periodo (e) | Amortizaciones del Periodo (f) | Revaluaciones, Reclassificaciones y Otros Ajustes (g) | Saldo Final del Periodo h=d+e-f+g | Pago de Intereses del Periodo (i) | Pago de Comisiones y demás costos asociados durante el Periodo (j) |
| 1. Deuda Pública (1=A+B) | 0.00 | 0.00 | 0.00 | 0.00 | 0.00 | 0.00 | 0.00 |
| A. Corto Plazo (A=a1+a2+a3) | 0.00 | 0.00 | 0.00 | 0.00 | 0.00 | 0.00 | 0.00 |
| a1) Instituciones de Crédito | 0.00 | 0.00 | 0.00 | 0.00 | 0.00 | 0.00 | 0.00 |
| a2) Títulos y Valores | 0.00 | 0.00 | 0.00 | 0.00 | 0.00 | 0.00 | 0.00 |
| a3) Arrendamientos Financieros | 0.00 | 0.00 | 0.00 | 0.00 | 0.00 | 0.00 | 0.00 |
| B. Largo Plazo (B=b1+b2+b3) | 0.00 | 0.00 | 0.00 | 0.00 | 0.00 | 0.00 | 0.00 |
| b1) Instituciones de Crédito | 0.00 | 0.00 | 0.00 | 0.00 | 0.00 | 0.00 | 0.00 |
| b2) Títulos y Valores | 0.00 | 0.00 | 0.00 | 0.00 | 0.00 | 0.00 | 0.00 |
| b3) Arrendamientos Financieros | 0.00 | 0.00 | 0.00 | 0.00 | 0.00 | 0.00 | 0.00 |
| 2. Otros Pasivos | 37,668,828.15 | | | | 28,990,098.81 | | |
| 3. Total de la Deuda Pública y Otros Pasivos | 37,668,828.15 | 0.00 | 0.00 | 0.00 | 28,990,098.81 | 0.00 | 0.00 |
| 4. Deuda Contingente 1 (informativo) | 0.00 | 0.00 | 0.00 | 0.00 | 0.00 | 0.00 | 0.00 |
| A. Deuda Contingente 1 | 0.00 | 0.00 | 0.00 | 0.00 | 0.00 | 0.00 | 0.00 |
| B. Deuda Contingente 2 | 0.00 | 0.00 | 0.00 | 0.00 | 0.00 | 0.00 | 0.00 |
| C. Deuda Contingente XX | 0.00 | 0.00 | 0.00 | 0.00 | 0.00 | 0.00 | 0.00 |
| 5. Valor de Instrumentos Bono Cupón Cero 2 (Informativo) | 0.00 | 0.00 | 0.00 | 0.00 | 0.00 | 0.00 | 0.00 |
| A. Instrumento Bono Cupón Cero 1 | 0.00 | 0.00 | 0.00 | 0.00 | 0.00 | 0.00 | 0.00 |
| B. Instrumento Bono Cupón Cero 2 | 0.00 | 0.00 | 0.00 | 0.00 | 0.00 | 0.00 | 0.00 |
| C. Instrumento Bono Cupón Cero XX | 0.00 | 0.00 | 0.00 | 0.00 | 0.00 | 0.00 | 0.00 |

1. Se refiere a cualquier financiamiento sin fuente o garantía de pago definida, que sea asumida de manera solidaria o subsidiaria por las Entidades Federativas con sus Municipios, organismos descentralizados y empresas de participación estatal mayoritaria y fideicomisos, locales o municipales, y por los Municipios con sus respectivos organismos descentralizados y empresas de participación municipal mayoritaria.

2. Se refiere al valor del Bono Cupón Cero que respalda el pago de los créditos asociados al mismo (Activo).

| Obligaciones a Corto Plazo (k) | Monto Contratado (l) | Plazo Pactado (m) | Tasa de Interés (n) | Comisiones y Costos Relacionados (o) | Tasa Efectiva (p) |
|---|----------------------|-------------------|---------------------|--------------------------------------|-------------------|
| 6. Obligaciones a Corto Plazo (Informativo) | 0.00 | 0.00 | 0.00 | 0.00 | 0.00 |
| A. Crédito 1 | 0.00 | 0.00 | 0.00 | 0.00 | 0.00 |
| B. Crédito 2 | 0.00 | 0.00 | 0.00 | 0.00 | 0.00 |
| C. Crédito XX | 0.00 | 0.00 | 0.00 | 0.00 | 0.00 |

LIC. SERGIO ARTURO GUERRERO BENITEZ
DIRECTOR GENERAL DE DIF NAYARIT

C. R. JOSÉ PARRA TERRIQUÉZ
SUBDIRECTOR GENERAL ADMINISTRATIVO

SISTEMA PARA EL DESARROLLO INTEGRAL DE LA FAMILIA DEL ESTADO DE NAYARIT (a)
CONSOLIDADO
 Balance Presupuestario - LDF
 Del 1 de Enero al 31 de Marzo de 2018 (b)
 (PESOS)

| Concepto (c) | Estimado/ Aprobado (d) | Devengado | Recaudado/ Pagado |
|---|---------------------------|----------------------|----------------------|
| A. Ingresos Totales (A = A1+A2+A3) | 397,560,679.35 | 88,042,583.19 | 88,042,583.19 |
| A1. Ingresos de Libre Disposición | 286,201,020.35 | 61,901,714.19 | 61,901,714.19 |
| A2. Transferencias Federales Etiquetadas | 111,359,659.00 | 26,140,869.00 | 26,140,869.00 |
| A3. Financiamiento Neto | 0.00 | 0.00 | 0.00 |
| B. Egresos Presupuestarios¹ (B = B1+B2) | 398,281,829.33 | 46,522,844.21 | 43,953,026.99 |
| B1. Gasto No Etiquetado (sin incluir Amortización de la Deuda Pública) | 286,922,170.33 | 46,522,844.21 | 43,953,026.99 |
| B2. Gasto Etiquetado (sin incluir Amortización de la Deuda Pública) | 111,359,659.00 | 0.00 | 0.00 |
| C. Remanentes del Ejercicio Anterior (C = C1 + C2) | | 721,149.98 | 721,149.98 |
| C1. Remanentes de Ingresos de Libre Disposición aplicados en el periodo | | 721,149.98 | 721,149.98 |
| C2. Remanentes de Transferencias Federales Etiquetadas aplicados en el periodo | | 0.00 | 0.00 |
| I. Balance Presupuestario (I = A - B + C) | -721,149.98 | 42,240,888.96 | 44,810,706.18 |
| II. Balance Presupuestario sin Financiamiento Neto (II = I - A3) | -721,149.98 | 42,240,888.96 | 44,810,706.18 |
| III. Balance Presupuestario sin Financiamiento Neto y sin Remanentes del Ejercicio Anterior (III = II - C) | -721,149.98 | 41,519,738.98 | 44,089,556.20 |

| Concepto | Aprobado | Devengado | Pagado |
|--|--------------------|----------------------|----------------------|
| E. Intereses, Comisiones y Gastos de la Deuda (E = E1+E2) | 0.00 | 0.00 | 0.00 |
| E1. Intereses, Comisiones y Gastos de la Deuda con Gasto No Etiquetado | 0.00 | 0.00 | 0.00 |
| E2. Intereses, Comisiones y Gastos de la Deuda con Gasto Etiquetado | 0.00 | 0.00 | 0.00 |
| IV. Balance Primario (IV = III - E) | -721,149.98 | 41,519,738.98 | 44,089,556.20 |

| Concepto | Estimado/ Aprobado | Devengado | Recaudado/ Pagado |
|---|-----------------------|-------------|----------------------|
| F. Financiamiento (F = F1 + F2) | 0.00 | 0.00 | 0.00 |
| F1. Financiamiento con Fuente de Pago de Ingresos de Libre Disposición | 0.00 | 0.00 | 0.00 |
| F2. Financiamiento con Fuente de Pago de Transferencias Federales Etiquetadas | 0.00 | 0.00 | 0.00 |
| G. Amortización de la Deuda (G = G1 + G2) | 0.00 | 0.00 | 0.00 |
| G1. Amortización de la Deuda Pública con Gasto No Etiquetado | 0.00 | 0.00 | 0.00 |
| G2. Amortización de la Deuda Pública con Gasto Etiquetado | 0.00 | 0.00 | 0.00 |
| A3. Financiamiento Neto (A3 = F - G) | 0.00 | 0.00 | 0.00 |

| Concepto | Estimado/ Aprobado | Devengado | Recaudado/ Pagado |
|---|-----------------------|----------------------|----------------------|
| A1. Ingresos de Libre Disposición | 286,201,020.35 | 61,901,714.19 | 61,901,714.19 |
| A3.1. Financiamiento Neto con Fuente de Pago de Ingresos de Libre Disposición (A3.1 = F1 - G1) | 0.00 | 0.00 | 0.00 |
| F1. Financiamiento con Fuente de Pago de Ingresos de Libre Disposición | 0.00 | 0.00 | 0.00 |
| G1. Amortización de la Deuda Pública con Gasto No Etiquetado | 0.00 | 0.00 | 0.00 |
| B1. Gasto No Etiquetado (sin incluir Amortización de la Deuda Pública) | 286,922,170.33 | 46,522,844.21 | 43,953,026.99 |
| C1. Remanentes de Ingresos de Libre Disposición aplicados en el periodo | | 721,149.98 | 721,149.98 |
| V. Balance Presupuestario de Recursos Disponibles (V = A1 + A3.1 - B1 + C1) | -721,149.98 | 16,100,019.96 | 18,569,837.18 |
| VI. Balance Presupuestario de Recursos Disponibles sin Financiamiento Neto (VI = V - A3.1) | -721,149.98 | 16,100,019.96 | 18,569,837.18 |

| Concepto | Estimado/ Aprobado | Devengado | Recaudado/ Pagado |
|--|--------------------|---------------|----------------------|
| A2. Transferencias Federales Etiquetadas | 111,359,659.00 | 26,140,869.00 | 26,140,869.00 |
| A3.2 Financiamiento Neto con Fuente de Pago de Transferencias Federales Etiquetadas (A3.2 = F2 - G2) | 0.00 | 0.00 | 0.00 |
| F2. Financiamiento con Fuente de Pago de Transferencias Federales Etiquetadas | 0.00 | 0.00 | 0.00 |
| G2. Amortización de la Deuda Pública con Gasto Etiquetado | 0.00 | 0.00 | 0.00 |
| B2. Gasto Etiquetado (sin incluir Amortización de la Deuda Pública) | 111,359,659.00 | 0.00 | 0.00 |
| C2. Remanentes de Transferencias Federales Etiquetadas aplicados en el periodo | | 0.00 | 0.00 |
| VII. Balance Presupuestario de Recursos Etiquetados (VII = A2 + A3.2 - B2 + C2) | 0.00 | 26,140,869.00 | 26,140,869.00 |
| VIII. Balance Presupuestario de Recursos Etiquetados sin Financiamiento Neto (VIII = VII - A3.2) | 0.00 | 26,140,869.00 | 26,140,869.00 |

LIC. SERGIO ARTURO GUERRERO BENITEZ
DIRECTOR GENERAL DE DIF NAYARIT

S.P. JOSÉ PARRA TERRIQUEZ
SUBDIRECTOR GENERAL ADMINISTRATIVO

SISTEMA PARA EL DESARROLLO INTEGRAL DE LA FAMILIA DEL ESTADO DE NAYARIT (a)

CONSOLIDADO

Estado Analítico de Ingresos Detallado - LDF

Del 1 de Enero al 31 de Marzo de 2018 (b)

(PESOS)

| Concepto (c) | Ingreso | | | | | Diferencia (e) |
|---|-----------------------|--------------------------------|-----------------------|----------------------|----------------------|------------------------|
| | Estimado (d) | Ampliaciones/ (Reducciones) | Modificado | Devengado | Recaudado | |
| Ingresos de Libre Disposición | | | | | | |
| A. Impuestos | 0.00 | 0.00 | 0.00 | 0.00 | 0.00 | 0.00 |
| B. Cuotas y Aportaciones de Seguridad Social | 0.00 | 0.00 | 0.00 | 0.00 | 0.00 | 0.00 |
| C. Contribuciones de Mejoras | 0.00 | 0.00 | 0.00 | 0.00 | 0.00 | 0.00 |
| D. Derechos | 0.00 | 0.00 | 0.00 | 0.00 | 0.00 | 0.00 |
| E. Productos | 0.00 | 0.00 | 0.00 | 0.00 | 0.00 | 0.00 |
| F. Aprovechamientos | 0.00 | 0.00 | 0.00 | 0.00 | 0.00 | 0.00 |
| G. Ingresos por Ventas de Bienes y Servicios | 10,617,832.29 | 0.00 | 10,617,832.29 | 1,668,988.30 | 1,668,988.30 | -9,948,843.99 |
| H. Participaciones (H=h1+h2+h3+h4+h5+h6+h7+h8+h9+h10+h11) | 0.00 | 0.00 | 0.00 | 0.00 | 0.00 | 0.00 |
| h1) Fondo General de Participaciones | 0.00 | 0.00 | 0.00 | 0.00 | 0.00 | 0.00 |
| h2) Fondo de Fomento Municipal | 0.00 | 0.00 | 0.00 | 0.00 | 0.00 | 0.00 |
| h3) Fondo de Fiscalización y Recaudación | 0.00 | 0.00 | 0.00 | 0.00 | 0.00 | 0.00 |
| h4) Fondo de Compensación | 0.00 | 0.00 | 0.00 | 0.00 | 0.00 | 0.00 |
| h5) Fondo de Extracción de Hidrocarburos | 0.00 | 0.00 | 0.00 | 0.00 | 0.00 | 0.00 |
| h6) Impuesto Especial Sobre Producción y Servicios | 0.00 | 0.00 | 0.00 | 0.00 | 0.00 | 0.00 |
| h7) 0.136% de la Recaudación Federal Participable | 0.00 | 0.00 | 0.00 | 0.00 | 0.00 | 0.00 |
| h8) 3.17% Sobre Extracción de Petróleo | 0.00 | 0.00 | 0.00 | 0.00 | 0.00 | 0.00 |
| h9) Gasolinas y Diésel | 0.00 | 0.00 | 0.00 | 0.00 | 0.00 | 0.00 |
| h10) Fondo del Impuesto Sobre la Renta | 0.00 | 0.00 | 0.00 | 0.00 | 0.00 | 0.00 |
| h11) Fondo de Estabilización de los Ingresos de las Entidades Federativas | 0.00 | 0.00 | 0.00 | 0.00 | 0.00 | 0.00 |
| I. Incentivos Derivados de la Colaboración Fiscal (I=i1+i2+i3+i4+i5) | 0.00 | 0.00 | 0.00 | 0.00 | 0.00 | 0.00 |
| i1) Tenencia o Uso de Vehículos | 0.00 | 0.00 | 0.00 | 0.00 | 0.00 | 0.00 |
| i2) Fondo de Compensación ISAN | 0.00 | 0.00 | 0.00 | 0.00 | 0.00 | 0.00 |
| i3) Impuesto Sobre Automóviles Nuevos | 0.00 | 0.00 | 0.00 | 0.00 | 0.00 | 0.00 |
| i4) Fondo de Compensación de Repecos-Intermedios | 0.00 | 0.00 | 0.00 | 0.00 | 0.00 | 0.00 |
| i5) Otros Incentivos Económicos | 0.00 | 0.00 | 0.00 | 0.00 | 0.00 | 0.00 |
| J. Transferencias | 268,494,000.00 | 0.00 | 268,494,000.00 | 59,780,753.89 | 59,780,753.89 | -208,713,246.11 |
| K. Convenios | 0.00 | 0.00 | 0.00 | 0.00 | 0.00 | 0.00 |
| k1) Otros Convenios y Subsidios | 0.00 | 0.00 | 0.00 | 0.00 | 0.00 | 0.00 |
| L. Otros Ingresos de Libre Disposición (L=l1+l2) | 7,089,188.06 | 0.00 | 7,089,188.06 | 451,972.00 | 451,972.00 | -6,637,216.06 |
| l1) Participaciones en Ingresos Locales | 0.00 | 0.00 | 0.00 | 0.00 | 0.00 | 0.00 |
| l2) Otros Ingresos de Libre Disposición | 7,089,188.06 | 0.00 | 7,089,188.06 | 451,972.00 | 451,972.00 | -6,637,216.06 |
| I. Total de Ingresos de Libre Disposición (I=A+B+C+D+E+F+G+H+I+J+K+L) | 286,201,020.35 | 0.00 | 286,201,020.35 | 61,901,714.19 | 61,901,714.19 | -224,299,306.16 |
| Ingresos Excedentes de Ingresos de Libre Disposición | | | | | | |
| Transferencias Federales Etiquetadas | | | | | | |
| A. Aportaciones (A=a1+a2+a3+a4+a5+a6+a7+a8) | 104,563,472.00 | 0.00 | 104,563,472.00 | 26,140,869.00 | 26,140,869.00 | -78,422,603.00 |
| a1) Fondo de Aportaciones para la Nómina Educativa y Gasto Operativo | 0.00 | 0.00 | 0.00 | 0.00 | 0.00 | 0.00 |
| a2) Fondo de Aportaciones para los Servicios de Salud | 0.00 | 0.00 | 0.00 | 0.00 | 0.00 | 0.00 |
| a3) Fondo de Aportaciones para la Infraestructura Social | 0.00 | 0.00 | 0.00 | 0.00 | 0.00 | 0.00 |
| a4) Fondo de Aportaciones para el Fortalecimiento de los Municipios y de las Demarcaciones Territoriales del Distrito Federal | 0.00 | 0.00 | 0.00 | 0.00 | 0.00 | 0.00 |
| a5) Fondo de Aportaciones Múltiples | 104,563,472.00 | 0.00 | 104,563,472.00 | 26,140,869.00 | 26,140,869.00 | -78,422,603.00 |
| a6) Fondo de Aportaciones para la Educación Tecnológica y de Adultos | 0.00 | 0.00 | 0.00 | 0.00 | 0.00 | 0.00 |
| a7) Fondo de Aportaciones para la Seguridad Pública de los Estados y del Distrito Federal | 0.00 | 0.00 | 0.00 | 0.00 | 0.00 | 0.00 |
| a8) Fondo de Aportaciones para el Fortalecimiento de las Entidades Federativas | 0.00 | 0.00 | 0.00 | 0.00 | 0.00 | 0.00 |
| B. Convenios (B=b1+b2+b3+b4) | 6,796,187.00 | 0.00 | 6,796,187.00 | 0.00 | 0.00 | -6,796,187.00 |
| b1) Convenios de Protección Social en Salud | 0.00 | 0.00 | 0.00 | 0.00 | 0.00 | 0.00 |
| b2) Convenios de Descentralización | 0.00 | 0.00 | 0.00 | 0.00 | 0.00 | 0.00 |
| b3) Convenios de Reasignación | 0.00 | 0.00 | 0.00 | 0.00 | 0.00 | 0.00 |
| b4) Otros Convenios y Subsidios | 6,796,187.00 | 0.00 | 6,796,187.00 | 0.00 | 0.00 | -6,796,187.00 |
| C. Fondos Distintos de Aportaciones (C=c1+c2) | 0.00 | 0.00 | 0.00 | 0.00 | 0.00 | 0.00 |
| c1) Fondo para Entidades Federativas y Municipios Productores de Hidrocarburos | 0.00 | 0.00 | 0.00 | 0.00 | 0.00 | 0.00 |
| c2) Fondo Minero | 0.00 | 0.00 | 0.00 | 0.00 | 0.00 | 0.00 |
| D. Transferencias, Subsidios y Subvenciones, y Pensiones y Jubilaciones | 0.00 | 0.00 | 0.00 | 0.00 | 0.00 | 0.00 |
| E. Otras Transferencias Federales Etiquetadas | 0.00 | 0.00 | 0.00 | 0.00 | 0.00 | 0.00 |
| II. Total de Transferencias Federales Etiquetadas (II = A + B + C + D + E) | 111,359,659.00 | 0.00 | 111,359,659.00 | 26,140,869.00 | 26,140,869.00 | -85,218,790.00 |

SISTEMA PARA EL DESARROLLO INTEGRAL DE LA FAMILIA DEL ESTADO DE NAYARIT (a)
CONSOLIDADO
 Estado Analítico de Ingresos Detallado - LDF
 Del 1 de Enero al 31 de Marzo de 2018 (b)
 (PESOS)

| Concepto (c) | Ingreso | | | | | Diferencia (e) |
|---|----------------|--------------------------------|----------------|---------------|---------------|-----------------|
| | Estimado (d) | Ampliaciones/ (Reducciones) | Modificado | Devengado | Recaudado | |
| III. Ingresos Derivados de Financiamientos (III = A) | 0.00 | 0.00 | 0.00 | 0.00 | 0.00 | 0.00 |
| A. Ingresos Derivados de Financiamientos | 0.00 | 0.00 | 0.00 | 0.00 | 0.00 | 0.00 |
| IV. Total de Ingresos (IV = I + II + III) | 397,560,679.35 | 0.00 | 397,560,679.35 | 88,042,583.19 | 88,042,583.19 | -309,518,096.16 |
| Datos Informativos | | | | | | |
| 1. Ingresos Derivados de Financiamientos con Fuente de Pago de Ingresos de Libre Disposición | 0.00 | 0.00 | 0.00 | 0.00 | 0.00 | 0.00 |
| 2. Ingresos Derivados de Financiamientos con Fuente de Pago de Transferencias Federales Etiquetadas | 0.00 | 0.00 | 0.00 | 0.00 | 0.00 | 0.00 |
| 3. Ingresos Derivados de Financiamientos (3 = 1 + 2) | 0.00 | 0.00 | 0.00 | 0.00 | 0.00 | 0.00 |

LIC. SERGIO ARTURO GUERRERO BENITEZ
 DIRECTOR GENERAL DE DIFESTATAL

C.P. JOSE PARRA TERRIQUEZ
 SUBDIRECTOR GENERAL ADMINISTRATIVO

SISTEMA PARA EL DESARROLLO INTEGRAL DE LA FAMILIA DEL ESTADO DE NAYARIT (a)

CONSOLIDADO

Estado Analítico del Ejercicio del Presupuesto de Egresos Detallado - LDF

Clasificación por Objeto del Gasto (Capítulo y Concepto)

Del 1 de Enero al 31 de Marzo de 2018 (b)

(PESOS)

| Concepto (c) | Egresos | | | | | Subejercicio (e) |
|--|----------------|--------------------------------|----------------|---------------|---------------|------------------|
| | Aprobado (d) | Ampliaciones/ (Reducciones) | Modificado | Devengado | Pagado | |
| I. Gasto No Etiquetado (I=A+B+C+D+E+F+G+H+I) | 286,922,170.33 | 0.00 | 286,922,170.33 | 46,522,844.21 | 43,953,026.99 | 240,399,326.12 |
| A. Servicios Personales (A=a1+a2+a3+a4+a5+a6+a7) | 176,987,888.89 | 195,774.36 | 177,183,463.25 | 42,256,932.58 | 40,748,592.84 | 134,926,530.67 |
| a1) Remuneraciones al Personal de Carácter Permanente | 67,839,751.85 | 120,000.00 | 67,959,751.85 | 17,771,045.63 | 17,771,045.63 | 50,188,706.22 |
| a2) Remuneraciones al Personal de Carácter Transitorio | 15,372,602.44 | 0.00 | 15,372,602.44 | 4,024,172.14 | 4,024,172.14 | 11,348,430.30 |
| a3) Remuneraciones Adicionales y Especiales | 23,272,692.49 | 6,271.57 | 23,278,964.06 | 7,163,019.03 | 7,157,120.82 | 16,115,945.03 |
| a4) Seguridad Social | 21,215,966.34 | 69,131.67 | 21,285,118.01 | 5,307,014.48 | 3,805,572.95 | 15,978,103.53 |
| a5) Otras Prestaciones Sociales y Económicas | 48,060,667.92 | 371.12 | 48,061,039.04 | 7,964,476.19 | 7,964,476.19 | 40,096,562.85 |
| a6) Previsiones | 0.00 | 0.00 | 0.00 | 0.00 | 0.00 | 0.00 |
| a7) Pago de Estímulos a Servidores Públicos | 1,225,987.85 | 0.00 | 1,225,987.85 | 27,205.11 | 27,205.11 | 1,198,782.74 |
| B. Materiales y Suministros (B=b1+b2+b3+b4+b5+b6+b7+b8+b9) | 72,195,144.06 | 168,923.64 | 72,364,067.70 | 1,279,901.70 | 1,081,781.57 | 71,084,166.00 |
| b1) Materiales de Administración, Emisión de Documentos y Artículos Oficiales | 10,339,409.80 | 13,100.89 | 10,352,510.69 | 303,685.60 | 229,434.57 | 10,048,825.09 |
| b2) Alimentos y Utensilios | 52,309,866.68 | 83,445.99 | 52,393,312.67 | 370,161.37 | 290,603.59 | 52,023,151.30 |
| b3) Materias Primas y Materiales de Producción y Comercialización | 882,820.69 | 1,851.69 | 884,672.38 | 182,337.91 | 171,555.42 | 702,334.47 |
| b4) Materiales y Artículos de Construcción y de Reparación | 441,349.70 | 21,975.16 | 463,324.86 | 45,887.32 | 42,790.01 | 417,437.54 |
| b5) Productos Químicos, Farmacéuticos y de Laboratorio | 464,261.66 | 7,027.00 | 471,288.66 | 38,645.26 | 38,645.26 | 432,643.40 |
| b6) Combustibles, Lubricantes y Aditivos | 5,498,129.00 | 18,890.12 | 5,517,019.12 | 277,251.16 | 247,251.16 | 5,239,767.96 |
| b7) Vestuario, Blancos, Prendas de Protección y Artículos Deportivos | 1,723,813.02 | 19,429.85 | 1,743,242.87 | 21,408.03 | 20,976.51 | 1,721,834.84 |
| b8) Materiales y Suministros Para Seguridad | 2,500.00 | 0.00 | 2,500.00 | 0.00 | 0.00 | 2,500.00 |
| b9) Herramientas, Refacciones y Accesorios Menores | 532,993.51 | 3,202.94 | 536,196.45 | 40,525.05 | 40,525.05 | 495,671.40 |
| C. Servicios Generales (C=c1+c2+c3+c4+c5+c6+c7+c8+c9) | 16,628,662.74 | 581,802.46 | 17,210,465.20 | 1,962,151.09 | 1,482,127.42 | 15,448,344.11 |
| c1) Servicios Básicos | 4,677,241.53 | 40,305.48 | 4,717,547.01 | 403,908.44 | 343,770.39 | 4,313,638.57 |
| c2) Servicios de Aprendizaje | 1,917,021.96 | -15,960.00 | 1,901,061.96 | 115,358.44 | 42,187.30 | 1,786,003.52 |
| c3) Servicios Profesionales, Científicos, Técnicos y Otros Servicios | 1,509,959.35 | 53,834.60 | 1,563,793.95 | 104,460.02 | 96,108.02 | 1,459,133.93 |
| c4) Servicios Financieros, Bancarios y Comerciales | 652,077.37 | 161,102.00 | 813,179.37 | 202,670.73 | 47,577.63 | 610,598.24 |
| c5) Servicios de Instalación, Reparación, Mantenimiento y Conservación | 1,047,580.76 | 95,815.93 | 1,143,396.69 | 266,180.86 | 157,525.22 | 877,215.83 |
| c6) Servicios de Comunicación Social y Publicidad | 3,732.45 | 0.00 | 3,732.45 | 0.00 | 0.00 | 3,732.45 |
| c7) Servicios de Traslado y Viáticos | 3,247,816.79 | 240,182.83 | 3,487,999.62 | 436,630.68 | 424,407.33 | 3,051,368.94 |
| c8) Servicios Oficiales | 347,112.25 | 0.00 | 347,112.25 | 66,923.88 | 5,763.88 | 281,188.37 |
| c9) Otros Servicios Generales | 3,426,149.68 | 6,421.62 | 3,432,571.30 | 367,018.04 | 364,777.65 | 3,065,553.26 |
| D. Transferencias, Asignaciones, Subsidios y Otras Ayudas (D=d1+d2+d3+d4+d5+d6+d7+d8+d9) | 13,648,397.25 | -949,746.14 | 12,698,651.11 | 1,012,841.16 | 631,753.16 | 11,685,809.95 |
| d1) Transferencias Internas y Asignaciones al Sector Público | 0.00 | 0.00 | 0.00 | 0.00 | 0.00 | 0.00 |
| d2) Transferencias al Resto del Sector Público | 0.00 | 0.00 | 0.00 | 0.00 | 0.00 | 0.00 |
| d3) Subsidios y Subvenciones | 0.00 | 0.00 | 0.00 | 0.00 | 0.00 | 0.00 |
| d4) Ayudas Sociales | 13,648,397.25 | -949,746.14 | 12,698,651.11 | 1,012,841.16 | 631,753.16 | 11,685,809.95 |
| d5) Pensiones y Jubilaciones | 0.00 | 0.00 | 0.00 | 0.00 | 0.00 | 0.00 |
| d6) Transferencias a Fideicomisos, Mandatos y Otros Análogos | 0.00 | 0.00 | 0.00 | 0.00 | 0.00 | 0.00 |
| d7) Transferencias a la Seguridad Social | 0.00 | 0.00 | 0.00 | 0.00 | 0.00 | 0.00 |
| d8) Donativos | 0.00 | 0.00 | 0.00 | 0.00 | 0.00 | 0.00 |
| d9) Transferencias al Exterior | 0.00 | 0.00 | 0.00 | 0.00 | 0.00 | 0.00 |
| E. Bienes Muebles, Inmuebles e Intangibles (E=e1+e2+e3+e4+e5+e6+e7+e8+e9) | 7,262,247.39 | 3,245.68 | 7,265,493.07 | 11,017.58 | 7,772.00 | 7,254,475.39 |
| e1) Mobiliario y Equipo de Administración | 1,983,046.39 | 0.00 | 1,983,046.39 | 6,020.00 | 6,020.00 | 1,977,026.39 |
| e2) Mobiliario y Equipo Educativo y Recreativo | 1,024,000.00 | 0.00 | 1,024,000.00 | 1,752.00 | 1,752.00 | 1,022,248.00 |
| e3) Equipo e Instrumental Médico y de Laboratorio | 36,598.00 | 0.00 | 36,598.00 | 0.00 | 0.00 | 36,598.00 |
| e4) Vehículos y Equipo de Transporte | 4,132,235.00 | 0.00 | 4,132,235.00 | 0.00 | 0.00 | 4,132,235.00 |
| e5) Equipo de Defensa y Seguridad | 0.00 | 0.00 | 0.00 | 0.00 | 0.00 | 0.00 |
| e6) Maquinaria, Otros Equipos y Herramientas | 86,368.00 | 3,245.68 | 89,613.68 | 3,245.68 | 0.00 | 86,368.00 |
| e7) Activos Biológicos | 0.00 | 0.00 | 0.00 | 0.00 | 0.00 | 0.00 |
| e8) Bienes Inmuebles | 0.00 | 0.00 | 0.00 | 0.00 | 0.00 | 0.00 |
| e9) Activos Intangibles | 0.00 | 0.00 | 0.00 | 0.00 | 0.00 | 0.00 |
| F. Inversión Pública (F=f1+f2+f3) | 0.00 | 0.00 | 0.00 | 0.00 | 0.00 | 0.00 |
| f1) Obra Pública en Bienes de Dominio Público | 0.00 | 0.00 | 0.00 | 0.00 | 0.00 | 0.00 |
| f2) Obra Pública en Bienes Propios | 0.00 | 0.00 | 0.00 | 0.00 | 0.00 | 0.00 |
| f3) Proyectos Productivos y Acciones de Fomento | 0.00 | 0.00 | 0.00 | 0.00 | 0.00 | 0.00 |
| G. Inversiones Financieras y Otras Provisiones (G=g1+g2+g3+g4+g5+g6+g7) | 0.00 | 0.00 | 0.00 | 0.00 | 0.00 | 0.00 |
| g1) Inversiones Para el Fomento de Actividades Productivas | 0.00 | 0.00 | 0.00 | 0.00 | 0.00 | 0.00 |
| g2) Acciones y Participaciones de Capital | 0.00 | 0.00 | 0.00 | 0.00 | 0.00 | 0.00 |
| g3) Compra de Títulos y Valores | 0.00 | 0.00 | 0.00 | 0.00 | 0.00 | 0.00 |
| g4) Concesión de Préstamos | 0.00 | 0.00 | 0.00 | 0.00 | 0.00 | 0.00 |
| g5) Inversiones en Fideicomisos, Mandatos y Otros Análogos | 0.00 | 0.00 | 0.00 | 0.00 | 0.00 | 0.00 |
| Fideicomiso de Desastres Naturales (Informativo) | 0.00 | 0.00 | 0.00 | 0.00 | 0.00 | 0.00 |
| g6) Otras Inversiones Financieras | 0.00 | 0.00 | 0.00 | 0.00 | 0.00 | 0.00 |
| g7) Provisiones para Contingencias y Otras Erogaciones Especiales | 0.00 | 0.00 | 0.00 | 0.00 | 0.00 | 0.00 |
| H. Participaciones y Aportaciones (H=h1+h2+h3) | 0.00 | 0.00 | 0.00 | 0.00 | 0.00 | 0.00 |
| h1) Participaciones | 0.00 | 0.00 | 0.00 | 0.00 | 0.00 | 0.00 |
| h2) Aportaciones | 0.00 | 0.00 | 0.00 | 0.00 | 0.00 | 0.00 |
| h3) Convenios | 0.00 | 0.00 | 0.00 | 0.00 | 0.00 | 0.00 |
| I. Deuda Pública (I=i1+i2+i3+i4+i5+i6+i7) | 0.00 | 0.00 | 0.00 | 0.00 | 0.00 | 0.00 |
| i1) Amortización de la Deuda Pública | 0.00 | 0.00 | 0.00 | 0.00 | 0.00 | 0.00 |
| i2) Intereses de la Deuda Pública | 0.00 | 0.00 | 0.00 | 0.00 | 0.00 | 0.00 |
| i3) Comisiones de la Deuda Pública | 0.00 | 0.00 | 0.00 | 0.00 | 0.00 | 0.00 |
| i4) Gastos de la Deuda Pública | 0.00 | 0.00 | 0.00 | 0.00 | 0.00 | 0.00 |
| i5) Costo por Coberturas | 0.00 | 0.00 | 0.00 | 0.00 | 0.00 | 0.00 |
| i6) Apoyos Financieros | 0.00 | 0.00 | 0.00 | 0.00 | 0.00 | 0.00 |
| i7) Adeudos de Ejercicios Fiscales Anteriores (ADEFAS) | 0.00 | 0.00 | 0.00 | 0.00 | 0.00 | 0.00 |

SISTEMA PARA EL DESARROLLO INTEGRAL DE LA FAMILIA DEL ESTADO DE NAYARIT (a)
CONCEPCION
Estado Analítico del Ejercicio del Presupuesto de Egresos Detallado - LDF
Clasificación por Objeto del Gasto (Capítulo y Concepto)
Del 1 de Enero al 31 de Marzo de 2018 (b)
(PESOS)

| Concepto (c) | Egresos | | | | | Subejercicio (e) |
|---|-----------------------|--------------------------------|-----------------------|----------------------|----------------------|-----------------------|
| | Aprobado (d) | Ampliaciones/ (Reducciones) | Modificado | Devengado | Pagado | |
| II. Gasto Etiquetado (II=A+B+C+D+E+F+G+H+I) | 111,359,659.00 | 0.00 | 111,359,659.00 | 0.00 | 0.00 | 111,359,659.00 |
| A. Servicios Personales (A=a1+a2+a3+a4+a5+a6+a7) | 0.00 | 0.00 | 0.00 | 0.00 | 0.00 | 0.00 |
| a1) Remuneraciones al Personal de Carácter Permanente | 0.00 | 0.00 | 0.00 | 0.00 | 0.00 | 0.00 |
| a2) Remuneraciones al Personal de Carácter Transitorio | 0.00 | 0.00 | 0.00 | 0.00 | 0.00 | 0.00 |
| a3) Remuneraciones Adicionales y Especiales | 0.00 | 0.00 | 0.00 | 0.00 | 0.00 | 0.00 |
| a4) Seguridad Social | 0.00 | 0.00 | 0.00 | 0.00 | 0.00 | 0.00 |
| a5) Otras Prestaciones Sociales y Económicas | 0.00 | 0.00 | 0.00 | 0.00 | 0.00 | 0.00 |
| a6) Previsiones | 0.00 | 0.00 | 0.00 | 0.00 | 0.00 | 0.00 |
| a7) Pago de Estímulos a Servidores Públicos | 0.00 | 0.00 | 0.00 | 0.00 | 0.00 | 0.00 |
| B. Materiales y Suministros (B=b1+b2+b3+b4+b5+b6+b7+b8+b9) | 0.00 | 0.00 | 0.00 | 0.00 | 0.00 | 0.00 |
| b1) Materiales de Administración, Emisión de Documentos y Artículos Oficiales | 0.00 | 0.00 | 0.00 | 0.00 | 0.00 | 0.00 |
| b2) Alimentos y Utensilios | 0.00 | 0.00 | 0.00 | 0.00 | 0.00 | 0.00 |
| b3) Materias Primas y Materiales de Producción y Comercialización | 0.00 | 0.00 | 0.00 | 0.00 | 0.00 | 0.00 |
| b4) Materiales y Artículos de Construcción y de Reparación | 0.00 | 0.00 | 0.00 | 0.00 | 0.00 | 0.00 |
| b5) Productos Químicos, Farmacéuticos y de Laboratorio | 0.00 | 0.00 | 0.00 | 0.00 | 0.00 | 0.00 |
| b6) Combustibles, Lubricantes y Aditivos | 0.00 | 0.00 | 0.00 | 0.00 | 0.00 | 0.00 |
| b7) Vestuario, Blancos, Prendas de Protección y Artículos Deportivos | 0.00 | 0.00 | 0.00 | 0.00 | 0.00 | 0.00 |
| b8) Materiales y Suministros Para Seguridad | 0.00 | 0.00 | 0.00 | 0.00 | 0.00 | 0.00 |
| b9) Herramientas, Refacciones y Accesorios Menores | 0.00 | 0.00 | 0.00 | 0.00 | 0.00 | 0.00 |
| C. Servicios Generales (C=c1+c2+c3+c4+c5+c6+c7+c8+c9) | 0.00 | 0.00 | 0.00 | 0.00 | 0.00 | 0.00 |
| c1) Servicios Básicos | 0.00 | 0.00 | 0.00 | 0.00 | 0.00 | 0.00 |
| c2) Servicios de Arrendamiento | 0.00 | 0.00 | 0.00 | 0.00 | 0.00 | 0.00 |
| c3) Servicios Profesionales, Científicos, Técnicos y Otros Servicios | 0.00 | 0.00 | 0.00 | 0.00 | 0.00 | 0.00 |
| c4) Servicios Financieros, Bancarios y Comerciales | 0.00 | 0.00 | 0.00 | 0.00 | 0.00 | 0.00 |
| c5) Servicios de Instalación, Reparación, Mantenimiento y Conservación | 0.00 | 0.00 | 0.00 | 0.00 | 0.00 | 0.00 |
| c6) Servicios de Comunicación Social y Publicidad | 0.00 | 0.00 | 0.00 | 0.00 | 0.00 | 0.00 |
| c7) Servicios de Traslado y Viáticos | 0.00 | 0.00 | 0.00 | 0.00 | 0.00 | 0.00 |
| c8) Servicios Oficiales | 0.00 | 0.00 | 0.00 | 0.00 | 0.00 | 0.00 |
| c9) Otros Servicios Generales | 0.00 | 0.00 | 0.00 | 0.00 | 0.00 | 0.00 |
| D. Transferencias, Asignaciones, Subsidios y Otras Ayudas (D=d1+d2+d3+d4+d5+d6+d7+d8+d9) | 104,563,472.00 | 0.00 | 104,563,472.00 | 0.00 | 0.00 | 104,563,472.00 |
| d1) Transferencias Internas y Asignaciones al Sector Público | 0.00 | 0.00 | 0.00 | 0.00 | 0.00 | 0.00 |
| d2) Transferencias al Resto del Sector Público | 0.00 | 0.00 | 0.00 | 0.00 | 0.00 | 0.00 |
| d3) Subsidios y Subvenciones | 0.00 | 0.00 | 0.00 | 0.00 | 0.00 | 0.00 |
| d4) Ayudas Sociales | 104,563,472.00 | 0.00 | 104,563,472.00 | 0.00 | 0.00 | 104,563,472.00 |
| d5) Pensiones y Jubilaciones | 0.00 | 0.00 | 0.00 | 0.00 | 0.00 | 0.00 |
| d6) Transferencias a Fideicomisos, Mandatos y Otros Análogos | 0.00 | 0.00 | 0.00 | 0.00 | 0.00 | 0.00 |
| d7) Transferencias a la Seguridad Social | 0.00 | 0.00 | 0.00 | 0.00 | 0.00 | 0.00 |
| d8) Donativos | 0.00 | 0.00 | 0.00 | 0.00 | 0.00 | 0.00 |
| d9) Transferencias al Exterior | 0.00 | 0.00 | 0.00 | 0.00 | 0.00 | 0.00 |
| E. Bienes Muebles, Inmuebles e Intangibles (E=e1+e2+e3+e4+e5+e6+e7+e8+e9) | 6,796,187.00 | 0.00 | 6,796,187.00 | 0.00 | 0.00 | 6,796,187.00 |
| e1) Mobiliario y Equipo de Administración | 0.00 | 0.00 | 0.00 | 0.00 | 0.00 | 0.00 |
| e2) Mobiliario y Equipo Educativo y Recreativo | 0.00 | 0.00 | 0.00 | 0.00 | 0.00 | 0.00 |
| e3) Equipo e Instrumental Médico y de Laboratorio | 0.00 | 0.00 | 0.00 | 0.00 | 0.00 | 0.00 |
| e4) Vehículos y Equipo de Transporte | 6,796,187.00 | 0.00 | 6,796,187.00 | 0.00 | 0.00 | 6,796,187.00 |
| e5) Equipo de Defensa y Seguridad | 0.00 | 0.00 | 0.00 | 0.00 | 0.00 | 0.00 |
| e6) Maquinaria, Otros Equipos y Herramientas | 0.00 | 0.00 | 0.00 | 0.00 | 0.00 | 0.00 |
| e7) Activos Biológicos | 0.00 | 0.00 | 0.00 | 0.00 | 0.00 | 0.00 |
| e8) Bienes Inmuebles | 0.00 | 0.00 | 0.00 | 0.00 | 0.00 | 0.00 |
| e9) Activos Intangibles | 0.00 | 0.00 | 0.00 | 0.00 | 0.00 | 0.00 |
| F. Inversión Pública (F=f1+f2+f3) | 0.00 | 0.00 | 0.00 | 0.00 | 0.00 | 0.00 |
| f1) Obra Pública en Bienes de Dominio Público | 0.00 | 0.00 | 0.00 | 0.00 | 0.00 | 0.00 |
| f2) Obra Pública en Bienes Propios | 0.00 | 0.00 | 0.00 | 0.00 | 0.00 | 0.00 |
| f3) Proyectos Productivos y Acciones de Fomento | 0.00 | 0.00 | 0.00 | 0.00 | 0.00 | 0.00 |
| G. Inversiones Financieras y Otras Provisiones (G=g1+g2+g3+g4+g5+g6+g7) | 0.00 | 0.00 | 0.00 | 0.00 | 0.00 | 0.00 |
| g1) Inversiones Para el Fomento de Actividades Productivas | 0.00 | 0.00 | 0.00 | 0.00 | 0.00 | 0.00 |
| g2) Acciones y Participaciones de Capital | 0.00 | 0.00 | 0.00 | 0.00 | 0.00 | 0.00 |
| g3) Compra de Títulos y Valores | 0.00 | 0.00 | 0.00 | 0.00 | 0.00 | 0.00 |
| g4) Concesión de Préstamos | 0.00 | 0.00 | 0.00 | 0.00 | 0.00 | 0.00 |
| g5) Inversiones en Fideicomisos, Mandatos y Otros Análogos | 0.00 | 0.00 | 0.00 | 0.00 | 0.00 | 0.00 |
| Fideicomiso de Desastres Naturales (Informativo) | 0.00 | 0.00 | 0.00 | 0.00 | 0.00 | 0.00 |
| g6) Otras Inversiones Financieras | 0.00 | 0.00 | 0.00 | 0.00 | 0.00 | 0.00 |
| g7) Provisiones para Contingencias y Otras Erogaciones Especiales | 0.00 | 0.00 | 0.00 | 0.00 | 0.00 | 0.00 |
| H. Participaciones y Aportaciones (H=h1+h2+h3) | 0.00 | 0.00 | 0.00 | 0.00 | 0.00 | 0.00 |
| h1) Participaciones | 0.00 | 0.00 | 0.00 | 0.00 | 0.00 | 0.00 |
| h2) Aportaciones | 0.00 | 0.00 | 0.00 | 0.00 | 0.00 | 0.00 |
| h3) Convenios | 0.00 | 0.00 | 0.00 | 0.00 | 0.00 | 0.00 |
| I. Deuda Pública (I=i1+i2+i3+i4+i5+i6+i7) | 0.00 | 0.00 | 0.00 | 0.00 | 0.00 | 0.00 |
| i1) Amortización de la Deuda Pública | 0.00 | 0.00 | 0.00 | 0.00 | 0.00 | 0.00 |
| i2) Intereses de la Deuda Pública | 0.00 | 0.00 | 0.00 | 0.00 | 0.00 | 0.00 |
| i3) Comisiones de la Deuda Pública | 0.00 | 0.00 | 0.00 | 0.00 | 0.00 | 0.00 |
| i4) Gastos de la Deuda Pública | 0.00 | 0.00 | 0.00 | 0.00 | 0.00 | 0.00 |
| i5) Costo por Coberturas | 0.00 | 0.00 | 0.00 | 0.00 | 0.00 | 0.00 |
| i6) Apoyos Financieros | 0.00 | 0.00 | 0.00 | 0.00 | 0.00 | 0.00 |
| i7) Adeudos de Ejercicios Fiscales Anteriores (ADEFAS) | 0.00 | 0.00 | 0.00 | 0.00 | 0.00 | 0.00 |
| III. Total de Egresos (III = I + II) | 398,281,829.33 | 0.00 | 398,281,829.33 | 46,522,844.21 | 43,953,026.99 | 351,758,985.12 |

LIC. SERGIO ARTURO GUERRERO BENITEZ
DIRECTOR GENERAL DEL DIF NAYARIT

C. JOSÉ PARRA TERRIQUEZ
SUBDIRECTOR GENERAL ADMINISTRATIVO

SISTEMA PARA EL DESARROLLO INTEGRAL DE LA FAMILIA DEL ESTADO DE NAYARIT (a)

CONSOLIDADO

Estado Analítico del Ejercicio del Presupuesto de Egresos Detallado - LDF

Clasificación Administrativa

Del 1 de Enero al 31 de Marzo de 2018 (b)

(PESOS)

| Concepto (c) | Egresos | | | | | Subejercicio (e) |
|--|----------------|--------------------------------|----------------|---------------|---------------|------------------|
| | Aprobado (d) | Ampliaciones/ (Reducciones) | Modificado | Devengado | Pagado | |
| I. Gusto No Etiquetado (I=A+B+C+D+E+F+G+H) | 286,922,170.33 | 0.00 | 286,922,170.33 | 46,522,844.21 | 43,953,026.99 | 240,399,326.12 |
| A.DIRECCION GENERAL | 4,527,317.54 | 52,140.85 | 4,579,458.39 | 946,872.02 | 912,316.55 | 3,632,586.37 |
| B.SECRETARIA PARTICULAR | 1,519,357.86 | 13,243.64 | 1,532,601.52 | 388,348.28 | 373,257.76 | 1,144,253.24 |
| C.UNIDAD DE ATENCION A LA GENTE | 8,060,181.16 | 1,629.52 | 8,061,810.68 | 1,811,056.30 | 1,391,003.65 | 6,250,754.38 |
| D.UNIDAD DE COMUNICACION SOCIAL | 3,013,149.77 | 27,106.00 | 3,040,255.77 | 507,598.94 | 489,578.88 | 2,532,656.83 |
| E.SECRETARIA TECNICA Y RELACIONES PUBLICAS INSTITUCIONALES Y EMPRESARIALES | 1,836,088.01 | 21,395.94 | 1,857,483.95 | 500,779.01 | 489,449.00 | 1,356,704.94 |
| F.UNIDAD JURIDICA | 2,396,258.41 | 0.00 | 2,396,258.41 | 602,248.69 | 576,512.56 | 1,794,009.72 |
| G.UNIDAD DE EVENTOS ESPECIALES | 3,074,256.46 | 0.00 | 3,074,256.46 | 759,571.29 | 675,910.48 | 2,314,685.17 |
| H.ENLACE DE TRANSPARENCIA Y ACCESO A LA INFORMACION PUBLICA | 284,391.54 | 0.00 | 284,391.54 | 97,886.02 | 96,448.16 | 186,505.52 |
| I.COMISARIO INTERNO | 3,476,883.01 | 0.00 | 3,476,883.01 | 795,424.90 | 766,000.78 | 2,681,458.11 |
| J.SUBDIRECCION GENERAL OPERATIVA | 2,176,808.85 | 835.35 | 2,177,644.20 | 522,575.51 | 505,793.02 | 1,655,068.89 |
| K.PROGRAMAS ALIMENTARIOS Y DESARROLLO COMUNITARIO | 7,662,503.80 | 2,724.30 | 7,665,228.10 | 1,757,599.94 | 1,690,076.87 | 5,907,628.16 |
| L.ORIENTACION ALIMENTARIA Y SUPERVISION A PROGRAMAS | 4,397,808.71 | 21,676.94 | 4,419,485.65 | 1,058,286.46 | 1,018,845.04 | 3,361,199.19 |
| LL.COORDINACION DE PLANEACION, ESTADISTICA Y EVALUACION | 3,515,897.82 | 2,920.00 | 3,518,817.82 | 839,699.24 | 801,280.87 | 2,679,118.56 |
| M.SALUD FAMILIAR | 3,708,847.33 | 107,247.16 | 3,816,094.49 | 994,981.12 | 961,331.89 | 2,821,113.37 |
| N.CENTRO PAMAR | 16,394,680.24 | 62,368.82 | 16,457,049.06 | 3,779,112.93 | 3,626,823.72 | 12,677,936.13 |
| Ñ.CENDI NIÑOS | 8,450,973.26 | 0.00 | 8,450,973.26 | 1,781,451.46 | 1,670,397.49 | 6,669,521.80 |
| O.CENTRO DE CAPACITACION | 8,815,427.62 | 9,976.28 | 8,825,403.90 | 2,004,521.30 | 1,914,622.66 | 6,820,882.80 |
| P.CASA DEL ABUELO | 3,698,016.20 | 257.40 | 3,698,273.60 | 730,440.99 | 684,593.55 | 2,967,832.61 |
| Q.SUBDIRECCION GENERAL DE PROGRAMAS SOCIALES | 1,016,973.21 | 5,783.42 | 1,022,756.63 | 131,589.10 | 123,748.22 | 891,167.53 |
| R.HOGARES | 4,446,614.19 | 0.00 | 4,446,614.19 | 314,348.00 | 305,418.50 | 4,132,266.19 |
| S.TARDES PLATEADAS | 4,241,567.19 | 0.00 | 4,241,567.19 | 820,443.11 | 785,784.23 | 3,421,124.08 |
| T.GUIAS PREMATRIMONIALES | 849,950.05 | 4,577.86 | 854,527.91 | 185,441.54 | 178,093.92 | 669,086.37 |
| U.FUNERARIA | 6,813,629.14 | 23,520.89 | 6,837,149.83 | 965,382.62 | 913,704.08 | 5,871,767.21 |
| V.COMEDORES | 2,521,440.85 | 66,774.18 | 2,588,215.03 | 275,112.42 | 269,500.21 | 2,313,102.61 |
| X.FESTEJANDO TUS QUINCE | 702,247.12 | 252.93 | 702,500.05 | 148,072.55 | 143,416.87 | 554,437.50 |
| Y.VER BIEN CON AYUDA OFTALMOLOGICA | 669,954.70 | 0.00 | 669,954.70 | 121,768.13 | 119,774.91 | 548,186.57 |
| Z.ABC (ALIMENTACION BASICA COMPLETA) | 69,169,805.39 | 0.00 | 69,169,805.39 | 1,932,896.54 | 1,882,993.27 | 67,236,908.85 |
| AA.SUBDIRECCION GENERAL ADMINISTRATIVA | 8,767,760.73 | -897,452.73 | 7,870,308.05 | 414,493.54 | 380,417.39 | 7,455,814.51 |
| AB.RECURSOS MATERIALES | 11,664,431.35 | 11,871.33 | 11,676,302.68 | 1,931,221.03 | 1,763,800.01 | 9,745,081.65 |
| AC.TRANSPORTE | 6,454,976.52 | 231,993.62 | 6,686,970.54 | 1,485,302.53 | 1,182,293.17 | 5,201,668.01 |
| AD.ALMACEN E INVENTARIO | 2,354,448.90 | 0.00 | 2,354,448.90 | 517,907.33 | 501,967.22 | 1,836,541.57 |
| AE.AUTOLAVADO | 291,626.36 | 0.00 | 291,626.36 | 66,536.48 | 63,741.55 | 225,089.90 |
| AF.CENTRO DE COPIADO | 125,013.29 | 0.00 | 125,013.29 | 0.00 | 0.00 | 125,013.29 |
| AG.ALBERCA ACAYAPAN | 933,850.26 | 50,496.29 | 984,346.55 | 272,492.96 | 230,796.70 | 711,853.59 |
| AH.RECURSOS HUMANOS | 10,642,985.27 | 0.00 | 10,642,985.27 | 1,237,722.88 | 1,210,587.10 | 9,405,262.39 |
| AI.RECURSOS FINANCIEROS | 6,504,843.42 | 11,583.15 | 6,516,426.57 | 1,556,702.81 | 1,500,006.56 | 4,959,723.76 |
| AJ.FOMENTO A LAS ARTESANIAS | 12,816,591.74 | 0.00 | 12,816,591.74 | 2,881,694.53 | 2,783,616.54 | 9,934,897.21 |
| AK.TECNOLOGIA DE LA INFORMACION | 2,235,109.56 | 5,203.93 | 2,240,313.49 | 299,133.72 | 287,196.04 | 1,941,179.77 |
| AL.PARQUE LA LOMA | 9,161,949.52 | 138,826.93 | 9,300,776.45 | 2,122,663.74 | 2,052,306.90 | 7,178,112.71 |
| ALL.CREE | 20,759,233.79 | 0.00 | 20,759,233.79 | 4,827,664.58 | 4,661,460.65 | 15,931,569.15 |
| AM.PROCURADURIA DE PROTECCION DE NIÑAS, NIÑOS Y ADOLESCENTES. | 16,768,319.76 | 23,096.20 | 16,791,355.96 | 4,135,799.67 | 3,968,160.02 | 12,655,556.29 |
| II. Gusto Etiquetado (II=A+B+C+D+E+F+G+H) | 111,359,659.00 | 0.00 | 111,359,659.00 | 0.00 | 0.00 | 111,359,659.00 |
| A.PROGRAMAS ALIMENTARIOS Y DESARROLLO COMUNITARIO | 104,563,472.00 | 0.00 | 104,563,472.00 | 0.00 | 0.00 | 104,563,472.00 |
| B.COORDINACION DE PLANEACION, ESTADISTICA Y EVALUACION | 6,796,187.00 | 0.00 | 6,796,187.00 | 0.00 | 0.00 | 6,796,187.00 |
| III. Total de Egresos (III = I + II) | 398,281,829.33 | 0.00 | 398,281,829.33 | 46,522,844.21 | 43,953,026.99 | 351,758,985.12 |
| III. Total de Egresos (III = I + II) | 398,281,829.33 | 0.00 | 398,281,829.33 | 46,522,844.21 | 43,953,026.99 | 351,758,985.12 |

LIC. SERGIO ARTURO GUERRERO BENITEZ
DIRECTOR GENERAL

G. P. JOSE PARRA TERRIQUEZ
SUBDIRECTOR GENERAL ADMINISTRATIVO

SISTEMA PARA EL DESARROLLO INTEGRAL DE LA FAMILIA DEL ESTADO DE NAYARIT (a)

CONSOLIDADO

Estado Analítico del Ejercicio del Presupuesto de Egresos Detallado - LDF

Clasificación Funcional (Finalidad y Función)

Del 1 de Enero al 31 de Marzo de 2018 (b)

(PESOS)

| Concepto (c) | Egresos | | | | | Subejercicio (e) |
|---|-----------------------|--------------------------------|-----------------------|----------------------|----------------------|-----------------------|
| | Aprobado (d) | Ampliaciones/ (Reducciones) | Modificado | Devengado | Pagado | |
| I. Gasto No Etiquetado (I=A+B+C+D) | 286,922,170.33 | 0.00 | 286,922,170.33 | 46,522,844.21 | 43,953,026.99 | 240,399,326.12 |
| A. Gobierno (A=a1+a2+a3+a4+a5+a6+a7+a8) | 0.00 | 0.00 | 0.00 | 0.00 | 0.00 | 0.00 |
| a1) Legislación | 0.00 | 0.00 | 0.00 | 0.00 | 0.00 | 0.00 |
| a2) Justicia | 0.00 | 0.00 | 0.00 | 0.00 | 0.00 | 0.00 |
| a3) Coordinación de la Política de Gobierno | 0.00 | 0.00 | 0.00 | 0.00 | 0.00 | 0.00 |
| a4) Relaciones Exteriores | 0.00 | 0.00 | 0.00 | 0.00 | 0.00 | 0.00 |
| a5) Asuntos Financieros y Hacendarios | 0.00 | 0.00 | 0.00 | 0.00 | 0.00 | 0.00 |
| a6) Seguridad Nacional | 0.00 | 0.00 | 0.00 | 0.00 | 0.00 | 0.00 |
| a7) Asuntos de Orden Público y de Seguridad Interior | 0.00 | 0.00 | 0.00 | 0.00 | 0.00 | 0.00 |
| a8) Otros Servicios Generales | 0.00 | 0.00 | 0.00 | 0.00 | 0.00 | 0.00 |
| B. Desarrollo Social (B=b1+b2+b3+b4+b5+b6+b7) | 286,922,170.33 | 0.00 | 286,922,170.33 | 46,522,844.21 | 43,953,026.99 | 240,399,326.12 |
| b1) Protección Ambiental | 0.00 | 0.00 | 0.00 | 0.00 | 0.00 | 0.00 |
| b2) Vivienda y Servicios a la Comunidad | 0.00 | 0.00 | 0.00 | 0.00 | 0.00 | 0.00 |
| b3) Salud | 0.00 | 0.00 | 0.00 | 0.00 | 0.00 | 0.00 |
| b4) Recreación, Cultura y Otras Manifestaciones Sociales | 0.00 | 0.00 | 0.00 | 0.00 | 0.00 | 0.00 |
| b5) Educación | 0.00 | 0.00 | 0.00 | 0.00 | 0.00 | 0.00 |
| b6) Protección Social | 286,922,170.33 | 0.00 | 286,922,170.33 | 46,522,844.21 | 43,953,026.99 | 240,399,326.12 |
| b7) Otros Asuntos Sociales | 0.00 | 0.00 | 0.00 | 0.00 | 0.00 | 0.00 |
| C. Desarrollo Económico (C=c1+c2+c3+c4+c5+c6+c7+c8+c9) | 0.00 | 0.00 | 0.00 | 0.00 | 0.00 | 0.00 |
| c1) Asuntos Económicos, Comerciales y Laborales en General | 0.00 | 0.00 | 0.00 | 0.00 | 0.00 | 0.00 |
| c2) Agropecuaria, Silvicultura, Pesca y Caza | 0.00 | 0.00 | 0.00 | 0.00 | 0.00 | 0.00 |
| c3) Combustibles y Energía | 0.00 | 0.00 | 0.00 | 0.00 | 0.00 | 0.00 |
| c4) Minería, Manufacturas y Construcción | 0.00 | 0.00 | 0.00 | 0.00 | 0.00 | 0.00 |
| c5) Transporte | 0.00 | 0.00 | 0.00 | 0.00 | 0.00 | 0.00 |
| c6) Comunicaciones | 0.00 | 0.00 | 0.00 | 0.00 | 0.00 | 0.00 |
| c7) Turismo | 0.00 | 0.00 | 0.00 | 0.00 | 0.00 | 0.00 |
| c8) Ciencia, Tecnología e Innovación | 0.00 | 0.00 | 0.00 | 0.00 | 0.00 | 0.00 |
| c9) Otras Industrias y Otros Asuntos Económicos | 0.00 | 0.00 | 0.00 | 0.00 | 0.00 | 0.00 |
| D. Otras No Clasificadas en Funciones Anteriores (D=d1+d2+d3+d4) | 0.00 | 0.00 | 0.00 | 0.00 | 0.00 | 0.00 |
| d1) Transacciones de la Deuda Pública / Costo Financiero de la Deuda | 0.00 | 0.00 | 0.00 | 0.00 | 0.00 | 0.00 |
| d2) Transferencias, Participaciones y Aportaciones Entre Diferentes Niveles y Ordenes de Gobierno | 0.00 | 0.00 | 0.00 | 0.00 | 0.00 | 0.00 |
| d3) Saneamiento del Sistema Financiero | 0.00 | 0.00 | 0.00 | 0.00 | 0.00 | 0.00 |
| d4) Adeudos de Ejercicios Fiscales Anteriores | 0.00 | 0.00 | 0.00 | 0.00 | 0.00 | 0.00 |
| II. Gasto Etiquetado (II=A+B+C+D) | 111,359,659.00 | 0.00 | 111,359,659.00 | 0.00 | 0.00 | 111,359,659.00 |
| A. Gobierno (A=a1+a2+a3+a4+a5+a6+a7+a8) | 0.00 | 0.00 | 0.00 | 0.00 | 0.00 | 0.00 |
| a1) Legislación | 0.00 | 0.00 | 0.00 | 0.00 | 0.00 | 0.00 |
| a2) Justicia | 0.00 | 0.00 | 0.00 | 0.00 | 0.00 | 0.00 |
| a3) Coordinación de la Política de Gobierno | 0.00 | 0.00 | 0.00 | 0.00 | 0.00 | 0.00 |
| a4) Relaciones Exteriores | 0.00 | 0.00 | 0.00 | 0.00 | 0.00 | 0.00 |
| a5) Asuntos Financieros y Hacendarios | 0.00 | 0.00 | 0.00 | 0.00 | 0.00 | 0.00 |
| a6) Seguridad Nacional | 0.00 | 0.00 | 0.00 | 0.00 | 0.00 | 0.00 |
| a7) Asuntos de Orden Público y de Seguridad Interior | 0.00 | 0.00 | 0.00 | 0.00 | 0.00 | 0.00 |
| a8) Otros Servicios Generales | 0.00 | 0.00 | 0.00 | 0.00 | 0.00 | 0.00 |
| B. Desarrollo Social (B=b1+b2+b3+b4+b5+b6+b7) | 111,359,659.00 | 0.00 | 111,359,659.00 | 0.00 | 0.00 | 111,359,659.00 |
| b1) Protección Ambiental | 0.00 | 0.00 | 0.00 | 0.00 | 0.00 | 0.00 |
| b2) Vivienda y Servicios a la Comunidad | 0.00 | 0.00 | 0.00 | 0.00 | 0.00 | 0.00 |
| b3) Salud | 0.00 | 0.00 | 0.00 | 0.00 | 0.00 | 0.00 |
| b4) Recreación, Cultura y Otras Manifestaciones Sociales | 0.00 | 0.00 | 0.00 | 0.00 | 0.00 | 0.00 |
| b5) Educación | 0.00 | 0.00 | 0.00 | 0.00 | 0.00 | 0.00 |
| b6) Protección Social | 111,359,659.00 | 0.00 | 111,359,659.00 | 0.00 | 0.00 | 111,359,659.00 |
| b7) Otros Asuntos Sociales | 0.00 | 0.00 | 0.00 | 0.00 | 0.00 | 0.00 |
| C. Desarrollo Económico (C=c1+c2+c3+c4+c5+c6+c7+c8+c9) | 0.00 | 0.00 | 0.00 | 0.00 | 0.00 | 0.00 |
| c1) Asuntos Económicos, Comerciales y Laborales en General | 0.00 | 0.00 | 0.00 | 0.00 | 0.00 | 0.00 |
| c2) Agropecuaria, Silvicultura, Pesca y Caza | 0.00 | 0.00 | 0.00 | 0.00 | 0.00 | 0.00 |
| c3) Combustibles y Energía | 0.00 | 0.00 | 0.00 | 0.00 | 0.00 | 0.00 |
| c4) Minería, Manufacturas y Construcción | 0.00 | 0.00 | 0.00 | 0.00 | 0.00 | 0.00 |
| c5) Transporte | 0.00 | 0.00 | 0.00 | 0.00 | 0.00 | 0.00 |
| c6) Comunicaciones | 0.00 | 0.00 | 0.00 | 0.00 | 0.00 | 0.00 |
| c7) Turismo | 0.00 | 0.00 | 0.00 | 0.00 | 0.00 | 0.00 |
| c8) Ciencia, Tecnología e Innovación | 0.00 | 0.00 | 0.00 | 0.00 | 0.00 | 0.00 |
| c9) Otras Industrias y Otros Asuntos Económicos | 0.00 | 0.00 | 0.00 | 0.00 | 0.00 | 0.00 |

SISTEMA PARA EL DESARROLLO INTEGRAL DE LA FAMILIA DEL ESTADO DE NAYARIT (a)

CONSOLIDADO

Estado Analítico del Ejercicio del Presupuesto de Egresos Detallado - LDF

Clasificación Funcional (Finalidad y Función)

Del 1 de Enero al 31 de Marzo de 2018 (b)

(PESOS)

| Concepto (c) | Egresos | | | | | Subejercicio (e) |
|---|----------------|--------------------------------|----------------|---------------|---------------|------------------|
| | Aprobado (d) | Ampliaciones/ (Reducciones) | Modificado | Devengado | Pagado | |
| D. Otras No Clasificadas en Funciones Anteriores (D=d1+d2+d3+d4) | 0.00 | 0.00 | 0.00 | 0.00 | 0.00 | 0.00 |
| d1) Transacciones de la Deuda Publica / Costo Financiero de la Deuda | 0.00 | 0.00 | 0.00 | 0.00 | 0.00 | 0.00 |
| d2) Transferencias, Participaciones y Aportaciones Entre Diferentes Niveles y Ordenes de Gobierno | 0.00 | 0.00 | 0.00 | 0.00 | 0.00 | 0.00 |
| d3) Saneamiento del Sistema Financiero | 0.00 | 0.00 | 0.00 | 0.00 | 0.00 | 0.00 |
| d4) Adeudos de Ejercicios Fiscales Anteriores | 0.00 | 0.00 | 0.00 | 0.00 | 0.00 | 0.00 |
| III. Total de Egresos (III= I + II) | 398,281,829.33 | 0.00 | 398,281,829.33 | 46,522,844.21 | 43,953,026.99 | 351,758,985.12 |

LIC. SERGIO ARTURO GUERRERO BENITEZ
DIRECTOR GENERAL

C.P. JOSE PARRA TERRIQUEZ
SUBDIRECTOR GENERAL ADMINISTRATIVO

SISTEMA PARA EL DESARROLLO INTEGRAL DE LA FAMILIA DEL ESTADO DE NAYARIT (a)

CONSOLIDADO

Estado Analítico del Ejercicio del Presupuesto de Egresos Detallado - LDF

Clasificación de Servicios Personales por Categoría

Del 1 de Enero al 31 de Marzo de 2018 (b)

(PESOS)

| Concepto (c) | Egresos | | | | | Subejercicio (e) |
|---|----------------|--------------------------------|----------------|---------------|---------------|------------------|
| | Aprobado (d) | Ampliaciones/ (Reducciones) | Modificado | Devengado | Pagado | |
| I. Gasto No Etiquetado (I=A+B+C+D+E+F) | 176,987,688.89 | 195,774.36 | 177,183,463.25 | 42,256,932.58 | 40,749,592.84 | 134,926,530.67 |
| A. Personal Administrativo y de Servicio Público | 176,987,688.89 | 195,774.36 | 177,183,463.25 | 42,256,932.58 | 40,749,592.84 | 134,926,530.67 |
| B. Magisterio | 0.00 | 0.00 | 0.00 | 0.00 | 0.00 | 0.00 |
| C. Servicios de Salud (C=c1+c2) | 0.00 | 0.00 | 0.00 | 0.00 | 0.00 | 0.00 |
| c1) Personal Administrativo | 0.00 | 0.00 | 0.00 | 0.00 | 0.00 | 0.00 |
| c2) Personal Médico, Paramédico y afín | 0.00 | 0.00 | 0.00 | 0.00 | 0.00 | 0.00 |
| D. Seguridad Pública | 0.00 | 0.00 | 0.00 | 0.00 | 0.00 | 0.00 |
| E. Gastos asociados a la implementación de nuevas leyes federales o reformas a las mismas (E = e1 + e2) | 0.00 | 0.00 | 0.00 | 0.00 | 0.00 | 0.00 |
| e1) Nombre del Programa o Ley 1 | 0.00 | 0.00 | 0.00 | 0.00 | 0.00 | 0.00 |
| e2) Nombre del Programa o Ley 2 | 0.00 | 0.00 | 0.00 | 0.00 | 0.00 | 0.00 |
| F. Sentencias laborales definitivas | 0.00 | 0.00 | 0.00 | 0.00 | 0.00 | 0.00 |
| II. Gasto Etiquetado (II=A+B+C+D+E+F) | 0.00 | 0.00 | 0.00 | 0.00 | 0.00 | 0.00 |
| A. Personal Administrativo y de Servicio Público | 0.00 | 0.00 | 0.00 | 0.00 | 0.00 | 0.00 |
| B. Magisterio | 0.00 | 0.00 | 0.00 | 0.00 | 0.00 | 0.00 |
| C. Servicios de Salud (C=c1+c2) | 0.00 | 0.00 | 0.00 | 0.00 | 0.00 | 0.00 |
| c1) Personal Administrativo | 0.00 | 0.00 | 0.00 | 0.00 | 0.00 | 0.00 |
| c2) Personal Médico, Paramédico y afín | 0.00 | 0.00 | 0.00 | 0.00 | 0.00 | 0.00 |
| D. Seguridad Pública | 0.00 | 0.00 | 0.00 | 0.00 | 0.00 | 0.00 |
| E. Gastos asociados a la implementación de nuevas leyes federales o reformas a las mismas (E = e1 + e2) | 0.00 | 0.00 | 0.00 | 0.00 | 0.00 | 0.00 |
| e1) Nombre del Programa o Ley 1 | 0.00 | 0.00 | 0.00 | 0.00 | 0.00 | 0.00 |
| e2) Nombre del Programa o Ley 2 | 0.00 | 0.00 | 0.00 | 0.00 | 0.00 | 0.00 |
| F. Sentencias laborales definitivas | 0.00 | 0.00 | 0.00 | 0.00 | 0.00 | 0.00 |
| III. Total del Gasto en Servicios Personales (III = I + II) | 176,987,688.89 | 195,774.36 | 177,183,463.25 | 42,256,932.58 | 40,749,592.84 | 134,926,530.67 |

~~LIC. SERGIO ARTURO GUERRERO BENITEZ
DIRECTOR GENERAL~~

C.P. JOSÉ PARRA TERRIQUEZ
SUBDIRECTOR GENERAL ADMINISTRATIVO



SISTEMA PARA EL DESARROLLO INTEGRAL DE LA FAMILIA DEL ESTADO DE NAYARIT

Nayarit

Estado de Situación Financiera

AL 31/Mar/2018

| | <u>2018</u> |
|---|-------------------------|
| ACTIVO | |
| ACTIVO CIRCULANTE | \$40,523,368.18 |
| EFFECTIVO Y EQUIVALENTES | \$19,834,709.86 |
| EFFECTIVO | \$94,676.94 |
| BANCOS DEPENDENCIAS Y OTROS | \$19,728,032.92 |
| DEPÓSITOS DE FONDOS DE TERCEROS EN GARANTÍA | \$12,000.00 |
| DERECHOS A RECIBIR EFECTIVO O EQUIVALENTES | \$20,537,762.03 |
| INVERSIONES FINANCIERAS DE CORTO PLAZO | \$18,538,440.70 |
| CUENTAS POR COBRAR A CORTO PLAZO | \$1,597,878.00 |
| DEUDORES DIVERSOS POR COBRAR A CORTO PLAZO | \$187,978.65 |
| INGRESOS POR RECUPERAR A CORTO PLAZO | \$1,127.60 |
| PRÉSTAMOS OTORGADOS A CORTO PLAZO | \$212,337.08 |
| DERECHOS A RECIBIR BIENES O SERVICIOS | \$150,896.29 |
| ANTICIPO A PROVEEDORES POR ADQUISICIÓN DE | \$150,896.29 |
| Total de Activos Circulantes | \$40,523,368.18 |
| ACTIVO NO CIRCULANTE | \$76,237,216.74 |
| BIENES INMUEBLES, INFRAESTRUCTURA Y | \$61,967,015.18 |
| CONSTRUCCIONES EN PROCESO EN BIENES PROPIOS | \$1,007,033.34 |
| OTROS BIENES INMUEBLES | \$60,959,981.84 |
| BIENES MUEBLES | \$77,480,707.86 |
| MOBILIARIO Y EQUIPO DE ADMINISTRACIÓN | \$16,432,600.35 |
| MOBILIARIO Y EQUIPO EDUCACIONAL Y RECREATIVO | \$7,051,313.56 |
| EQUIPO E INSTRUMENTAL MÉDICO Y DE | \$14,682,832.64 |
| VEHÍCULOS Y EQUIPO DE TRANSPORTE | \$32,909,983.44 |
| MAQUINARIA, OTROS EQUIPOS Y HERRAMIENTAS | \$5,978,243.22 |
| COLECCIONES, OBRAS DE ARTE Y OBJETOS VALIOSOS | \$425,734.65 |
| ACTIVOS INTANGIBLES | \$206,231.36 |
| SOFTWARE | \$106,231.36 |
| OTROS ACTIVOS INTANGIBLES | \$100,000.00 |
| DEPRECIACIÓN, DETERIORO Y AMORTIZACIÓN | -\$70,992,346.20 |
| DEPRECIACIÓN ACUMULADA DE BIENES INMUEBLES | -\$14,587,517.72 |
| DEPRECIACIÓN ACUMULADA DE BIENES MUEBLES | -\$56,198,774.12 |
| AMORTIZACIÓN ACUMULADA DE ACTIVOS | -\$206,054.36 |
| OTROS ACTIVOS NO CIRCULANTES | \$7,575,608.54 |
| BIENES EN COMODATO | \$7,575,608.54 |
| Total de Activos No Circulantes | \$76,237,216.74 |
| Total de Activos | \$116,760,584.92 |

| | <u>2018</u> |
|--|-------------------------|
| PASIVO | |
| PASIVO CIRCULANTE | \$28,957,679.05 |
| CUENTAS POR PAGAR A CORTO PLAZO | \$28,283,916.26 |
| SERVICIOS PERSONALES POR PAGAR A CORTO PLAZO | \$1,576,902.68 |
| PROVEEDORES POR PAGAR A CORTO PLAZO | \$15,868,694.43 |
| TRANSFERENCIAS OTORGADAS POR PAGAR A CORTO PLAZO | \$606,029.54 |
| RETENCIONES Y CONTRIBUCIONES POR PAGAR A CORTO PLAZO | \$10,232,289.61 |
| OTROS PASIVOS CIRCULANTES | \$673,762.79 |
| OTROS PASIVOS CIRCULANTES | \$673,762.79 |
| Total de Pasivos Circulantes | \$28,957,679.05 |
| PASIVO NO CIRCULANTE | \$0.00 |
| Total de Pasivos | \$28,957,679.05 |
| HACIENDA PÚBLICA/ PATRIMONIO | |
| HACIENDA PUBLICA/PATRIMONIO CONTRIBUIDO | \$26,470,814.13 |
| APORTACIONES | \$21,528,433.10 |
| DONACIONES DE CAPITAL | \$4,942,381.03 |
| HACIENDA PÚBLICA /PATRIMONIO GENERADO | \$61,332,091.74 |
| RESULTADO DEL EJERCICIO (AHORRO/DESAHORRO) | \$38,152,159.70 |
| RESULTADOS DE EJERCICIOS ANTERIORES | -\$31,239,111.07 |
| REVALÚOS | \$44,752,500.78 |
| REVALÚO DE BIENES INMUEBLES | \$44,752,500.78 |
| RESERVAS | \$9,666,542.33 |
| RESERVAS DE PATRIMONIO | \$9,666,542.33 |
| EXCESO O INSUFICIENCIA EN LA ACTUALIZACIÓN DE | \$0.00 |
| Total Hacienda Pública/Patrimonio | \$87,802,905.87 |
| Total de Pasivo y Hacienda Pública/Patrimonio | \$116,760,584.92 |



SISTEMA PARA EL DESARROLLO INTEGRAL DE LA FAMILIA DEL ESTADO DE NAYARIT

Estado de Situación Financiera

Al 31/Mar/2018

| | <u>2018</u> |
|--|---------------|
| Cuentas de Orden Contables | |
| <u>Valores</u> | <u>\$0.00</u> |
| <u>Emisión de Obligaciones</u> | <u>\$0.00</u> |
| <u>Avales y Garantías</u> | <u>\$0.00</u> |
| <u>Juicios</u> | <u>\$0.00</u> |
| Demanda Judicial en Proceso de Resolución | \$34.00 |
| Resolución de Demandas en Proceso Judicial | \$34.00 |
| <u>Inversión mediante proyectos para</u> | <u>\$0.00</u> |
| <u>Bienes en Concesionados o en Comodato</u> | <u>\$0.00</u> |
| Bienes bajo contrato en comodato | \$23.00 |
| Contrato de comodato por bienes | \$23.00 |



SISTEMA PARA EL DESARROLLO INTEGRAL DE LA FAMILIA DEL ESTADO DE NAYARIT
Estado de Situación Financiera

AL 31/Mar/2018

2018


CUENTAS DE ORDEN PRESUPUESTARIAS

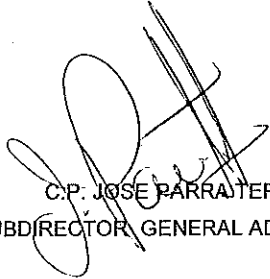
LEY DE INGRESOS

| | |
|--|------------------|
| LEY DE INGRESOS ESTIMADA | \$388,688,764.35 |
| LEY DE INGRESOS POR EJECUTAR | \$302,353,137.38 |
| MODIFICACIONES A LA LEY DE INGRESOS ESTIMADA | \$375.00 |
| LEY DE INGRESOS DEVENGADA | \$86,336,001.97 |
| LEY DE INGRESOS RECAUDADA | \$86,336,001.97 |

PRESUPUESTO DE EGRESOS

| | |
|--|------------------|
| PRESUPUESTO DE EGRESOS APROBADO | \$388,688,764.35 |
| PRESUPUESTO DE EGRESOS POR EJERCER | \$210,684,177.09 |
| MODIFICACIONES AL PRESUPUESTO DE EGRESOS | \$0.00 |
| PRESUPUESTO DE EGRESOS COMPROMETIDO | \$178,004,587.26 |
| PRESUPUESTO DE EGRESOS DEVENGADO | \$44,852,742.92 |
| PRESUPUESTO DE EGRESOS EJERCIDO | \$43,803,288.32 |
| PRESUPUESTO DE EGRESOS PAGADO | \$42,301,846.79 |


LIC. SERGIO ARTURO GUERRERO BENITEZ
DIRECTOR GENERAL


C.P. JOSE PARRA TERRIQUEZ
SUBDIRECTOR GENERAL ADMINISTRATIVO

Del 1 de Enero al 31 de Marzo del 2018


2018


INGRESOS Y OTROS BENEFICIOS

| | |
|--|------------------------|
| INGRESOS DE GESTIÓN | \$537,218.75 |
| INGRESOS POR VENTA DE BIENES Y SERVICIOS | \$537,218.75 |
| PARTICIPACIONES, APORTACIONES, TRANSFERENCIAS, ASIGNACIONES, PARTICIPACIONES Y APORTACIONES | \$85,798,783.22 |
| APORTACIONES | \$26,140,869.00 |
| TRANSFERENCIAS, ASIGNACIONES, SUBSIDIOS Y OTRAS AYUDAS | \$26,140,869.00 |
| TRANSFERENCIAS INTERNAS Y ASIGNACIONES DEL SECTOR PÚBLICO | \$59,657,914.22 |
| AYUDAS SOCIALES | \$59,205,942.22 |
| OTROS INGRESOS Y BENEFICIOS | \$451,972.00 |
| INGRESOS FINANCIEROS | \$23,921.56 |
| INTERESES GANADOS DE VALORES, CRÉDITOS, BONOS Y OTROS | \$23,921.56 |
| Total de Ingresos y Otros Beneficios | \$86,359,923.53 |

GASTOS Y OTRAS PÉRDIDAS

| | |
|--|------------------------|
| GASTOS DE FUNCIONAMIENTO | \$44,332,139.77 |
| SERVICIOS PERSONALES | \$41,854,636.13 |
| MATERIALES Y SUMINISTROS | \$871,820.11 |
| SERVICIOS GENERALES | \$1,605,683.53 |
| TRANSFERENCIAS, ASIGNACIONES, SUBSIDIOS Y OTRAS AYUDAS | \$515,605.47 |
| AYUDAS SOCIALES | \$515,605.47 |
| PARTICIPACIONES Y APORTACIONES | \$0.00 |
| INTERESES, COMISIONES Y OTROS GASTOS DE LA DEUDA PÚBLICA | \$0.00 |
| OTROS GASTOS Y PÉRDIDAS EXTRAORDINARIAS | \$3,360,018.59 |
| ESTIMACIONES, DEPRECIACIONES, DETERIOROS, OBSOLESCENCIA Y AMORTIZACIONES | \$3,360,018.59 |
| INVERSIÓN PÚBLICA | \$0.00 |
| Total de Gastos y otras Pérdidas | \$48,207,763.83 |
| Resultado del Ejercicio (Ahorro/Desahorro) | \$38,152,159.70 |


LIC. SERGIO ARTURO GUERRERO BENITEZ
DIRECTOR GENERAL


C.P. JOSE PARRA TERRIQUEZ
SUBDIRECTOR GENERAL ADMINISTRATIVO

SISTEMA PARA EL DESARROLLO INTEGRAL DE LA FAMILIA DEL ESTADO DE NAYARIT
ESTADO DE FLUJO OPERACIONAL
DEL 01 DE ENERO AL 31 DE MARZO DEL 2018

DISPONIBILIDAD AL 01 DE ENERO DEL 2018

\$0.00

INGRESOS Y OTROS BENEFICIOS

| | |
|--|---------------|
| INGRESOS POR VENTA DE BIENES Y SERVICIOS | 537,218.75 |
| TRANSFERENCIAS, ASIGNACIONES, SUBSIDIOS Y OTRAS AYUDAS | 59,205,942.22 |
| PARTICIPACIONES Y APORTACIONES | 26,140,869.00 |
| AYUDAS SOCIALES | 451,972.00 |
| OTROS INGRESOS Y BENEFICIOS VARIOS | 23,921.56 |

TOTAL INGRESOS Y OTROS BENEFICIOS

\$ 86,359,923.53

GASTOS Y OTRAS PÉRDIDAS

| | |
|--------------------------|------------------|
| SERVICIOS PERSONALES | \$ 41,854,636.13 |
| MATERIALES Y SUMINISTROS | 871,820.11 |
| SERVICIOS GENERALES | 1,605,683.53 |
| AYUDAS SOCIALES | 515,605.47 |
| OTROS GASTOS | 3,360,018.59 |

48,207,763.83

DISPONIBILIDAD AL 31 DE MARZO DEL 2018

\$ 38,152,159.70

INTEGRACIÓN DE DISPONIBILIDAD AL 31 DE MARZO DEL 2018.

CUENTAS DE BALANCE DEUDORAS

| | |
|--|-----------------|
| EFFECTIVO | \$ 94,676.94 |
| BANCOS/TESORERÍA | 19,728,032.92 |
| DEPOSITO DE FONDOS DE TERCEROS EN GARANTIA | 12,000.00 |
| INVERSIONES FINANCIERAS DE CORTO PLAZO | 18,538,440.70 |
| CUENTAS POR COBRAR A CORTO PLAZO | 1,597,878.00 |
| DEUDORES DIVERSOS POR COBRAR A CORTO PLAZO | 187,978.65 |
| INGRESOS POR RECUPERAR A CORTO PLAZO | 1,127.60 |
| PRESTAMOS OTORGADOS A CORTO PLAZO | 212,337.08 |
| ANTICIPO A PROVEEDORES POR ADQUISICION DE BIENES | 150,896.29 |
| CONSTRUCCIONES EN PROCESO EN BIENES PROPIOS | 1,007,033.34 |
| OTROS BIENES INMUEBLES | 60,959,981.84 |
| MOBILIARIO Y EQUIPO DE ADMINISTRACION | 16,432,600.35 |
| MOBILIARIO Y EQUIPO EDUCACIONAL Y RECREATIVO | 7,051,313.56 |
| EQUIPO E INSTRUMENTO MEDICO Y DE LABORATORIO | 14,682,832.64 |
| VEHICULOS Y EQUIPO DE TRANSPORTE | 32,909,983.44 |
| MAQUINARIA, OTROS EQUIPOS Y HERRAMIENTA | 5,978,243.22 |
| COLECCIONES, OBRAS DE ARTE Y OBJETOS VALIOSOS | 425,734.65 |
| SOFTWARE | 106,231.36 |
| OTROS ACTIVOS INTANGIBLES | 100,000.00 |
| DEPRECIACION ACUMULADA DE BIENES INMUEBLES | - 14,587,517.72 |
| DEPRECIACION ACUMULADA DE BIENES MUEBLES | - 56,198,774.12 |
| AMORTIZACIONES ACUMULADAS DE ACTIVOS INTANGIBLES | - 206,054.36 |
| BIENES EN COMODATO | 7,575,608.54 |

\$ 116,760,584.92

CUENTAS DE BALANCE ACREEDORAS

| | |
|--|-----------------|
| SERVICIOS PERSONALES POR PAGAR A CORTO PLAZO | \$ 1,576,902.68 |
| PROVEEDORES POR PAGAR A CORTO PLAZO | 15,868,694.43 |
| TRANSFERENCIAS OTORGADAS POR PAGAR A CORTO PLAZO | 606,029.54 |
| RETENCIONES Y CONTRIBUCIONES POR PAGAR A CORTO PLAZO | 10,232,289.61 |
| OTROS PASIVOS CIRCULANTES | 673,762.79 |
| DONACIONES DE CAPITAL | 4,942,381.03 |
| APORTACIONES | 21,528,433.10 |
| RESULTADOS DE EJERCICIOS ANTERIORES | - 31,239,111.07 |
| REVALUOS | 44,752,500.78 |
| RESERVAS | 9,666,542.33 |

78,608,425.22

\$ 38,152,159.70

LIC. SERGIO ARTURO GUERRERO BENITEZ

DIRECTOR GENERAL DEL SEDIF

C.P. JOSE PARRA TERRIQUEZ


SUBDIRECTOR GENERAL ADMINISTRATIVO

GOBIERNO DEL ESTADO DE NAYARIT
PRESUPUESTO DE EGRESOS DEL ESTADO DE NAYARIT 2018
PRESUPUESTO BASADO EN RESULTADOS
MATRIZ DE INDICADORES PARA RESULTADOS (MIR) 2018
REPORTE DE AVANCE DE METAS DE LOS INDICADORES


Periodo que se reporta: Primer Trimestre

| | | | | | | | | | | | | | | | | | | | | | | | | | |
|---|------|--|-----|----|---|-----|--|------------------|--|--|-----------------|---|--|---------------|--|--|--|------|----------|----------------|---|----------------|----------------|--|--|
| DEPENDENCIA: | | Desarrollo Integral de la Familia del Estado (DIF) | | | | | | MIR (SSP) 3 DE 3 | | | | DESGLOSE DE MONTO ASIGNADO AL PROGRAMA PRESUPUESTAL | | | CRITERIO DE DEFINICION DEL MONTO ASIGNADO (Marque con X) | | MONTO EJERCIDO AL TRIMESTRE QUE SE REPORTA | | | | NOTA COMPLEMENTARIA (Respecto a los montos) | | | | |
| PED 2011-2017 | | CLAVE FUNCIONAL | | | | | | | | | | | | | | | | | | | | | | | |
| TEST | OESP | FIN | FUN | SF | M | PP | NOMBRE DEL PROGRAMA PRESUPUESTARIO (PP) | | | | PP principal | PP subdirecto | Gasto Corriente | Gasto Invers. | MONTO DEL PP AUTORIZADO EN EL PRESUPUESTO DE EGRESOS | MONTO ASIGNADO DEL PP A LA DEPENDENCIA | MONTO ASIGNADO A LA MIR | REAL | ESTIMADO | 1er. Trimestre | 2do. Trimestre | 3er. Trimestre | 4to. Trimestre | El recurso ejercido en monto otros fuentes su fuente son ingresos propios. | |
| A2 | | 02 | 05 | 03 | E | 091 | Desarrollo Integral de la Familia y Asistencia Social a Grupos Vulnerables (Artesanías) | | | | X | | X | X | 312,988,865 | 312,988,865 | 8,213,526 | X | | 1,976,260 | | | | | |
| Nombre de Beneficiarios (Población objetivo): | | | | | | | Toda la población residente u originaria del estado de Nayarit, atendiendo en primera instancia a personas de escasos recursos | | | | Núm. de Benef.: | 1236 | Montos de Otras Fuentes de Financiamiento: | | | 4,703,056 | | | 930,211 | | | | | | |


| Resumen Narrativo | Nombre del Indicador | Definición | Fórmula | Unidad de Medida / Frecuencia | Tipo de Indicador / Dimensión a medir | Sentido Ideal del Indicador | Supuestos | Línea Base | | Variables de la fórmula | Metas | | 1er. Trimestre | | 2do. Trimestre | | 3er. Trimestre | | 4to. Trimestre | | Justificación de Resultados | | | | |
|--|--|--|---|-------------------------------|---------------------------------------|-----------------------------|--|----------------------|------------|---|------------------------|-----------|------------------------|-----------|------------------------|-----------|------------------------|-----------|------------------------|-----------|---|-------------------------------------|--|--|---|
| | | | | | | | | Año de la Línea Base | Línea Base | | Datos de las variables | Resultado | Datos de las variables | Resultado | Datos de las variables | Resultado | Datos de las variables | Resultado | Datos de las variables | Resultado | Análisis e Interpretación de Resultados | Fuente de Información del Indicador | | | |
| Nivel: Fin | | | | | | | | | | | | | | | | | | | | | | | | | |
| Contribuir a que los artesanos indígenas incrementen la venta de sus productos | Porcentaje de artesanos que incrementaron sus ventas | Artesanos indígenas que incrementaron la venta de sus productos. | (No. de artesanos indígenas que incrementaron la venta / No. De artesanos indígenas que vendieron) * 100 | Porcentaje Anual | Estratégico | Regular | Contribuir a que los artesanos incrementen la venta de sus productos. Artesanías elaboradas incrementadas. | 2017 | 76.45 | No. De Artesanos Indígenas Que Incrementaron La Venta | 1,235.00 | 100.00 | | | | | | | | | | | Programa Operativo Anual y Avance al POA 2018 | | |
| Contribuir a que los artesanos indígenas incrementen la venta de sus productos | Variación del incremento de incrementos en la venta de artesanos indígenas | Artesanos indígenas que incrementaron la venta de sus productos. | (No. de artesanos vendidos en el año actual por artesanos indígenas / No. de artesanos vendidos en el año anterior elaboradas por artesanos indígenas) - 1) * 100 | Variación Porcentual Anual | Estratégico | Regular | Contribuir a que los artesanos incrementen la venta de sus productos | 2017 | -20.61 | No. De Artesanías Vendidas En El Año Actual Elaboradas Por Artesanos Indígenas | 34,500.00 | 12.50 | 30,668.00 | | | | | | | | | | Programa Operativo Anual y Avance al POA 2018 | | |
| Nivel: Propósito | | | | | | | | | | | | | | | | | | | | | | | | | |
| P.1. Artesanías elaboradas incrementadas | Variación porcentual de artesanos elaborados | Incremento en artesanas elaboradas de un año actual respecto al año anterior | (No. de artesanas elaboradas en el año actual por artesanos indígenas / No. de artesanos elaborados en el año anterior por artesanos indígenas) - 1) * 100 | Variación Porcentual Anual | Estratégico | Regular | Artesanías elaboradas incrementadas | 2017 | -8.18 | No. De Artesanías Elaboradas En El Año Actual Por Artesanos Indígenas | 29,835.00 | -2.72 | 30,668.00 | | | | | | | | | | Programa Operativo Anual y Avance al POA 2018 | | |
| C.1. Materia Prima proporcionada | Porcentaje de artesanos indígenas beneficiarios con materia prima | Muestra el porcentaje de artesanos indígenas que se le proporcionó materia prima. | (No. de artesanos indígenas que recibieron materia prima / No. de artesanos indígenas que solicitaron materia prima) * 100 | Porcentaje Trimestral | Gestión | Ascendente | Materia prima proporcionada | 2017 | 100.00 | No. De Artesanos Indígenas Que Recibieron Materia Prima | 804.00 | 100.00 | 273.00 | 100.00 | | | | | | | | | Recibieron y solicitaron materia prima a artesanos indígenas un número mayor que lo programado. Debido a que se distribuyeron más materia prima a los artesanos indígenas se está dando impulso al programa. | Programa Operativo Anual y Avance al POA 2018 | |
| Nivel: Componente | | | | | | | | | | | | | | | | | | | | | | | | | |
| C.2. Artesanos indígenas con pago de mano de obra beneficiados | Porcentaje de artesanos indígenas beneficiados del pago de mano de obra | Muestra el porcentaje de artesanos indígenas beneficiados con el pago de mano de obra. | (No. de artesanos indígenas beneficiados con el pago de mano de obra / No. de artesanos indígenas que recibieron materia prima) * 100 | Porcentaje Trimestral | Gestión | Regular | Artesanos indígenas con pago de mano de obra beneficiados | 2017 | 107.00 | No. De Artesanos Indígenas Que Recibieron Materia Prima | 891.00 | 273.00 | 697.00 | 66.69 | 213.00 | 78.02 | | | | | | | | Recibieron materia prima y se beneficiaron con pago de mano de obra artesanos indígenas un número mayor que el programado. Se distribuyó más materia prima y se benefició mayor pago de mano de obra debido al impulso del programa. | Programa Operativo Anual y Avance al POA 2018 |
| C.3. Artesanos en diseño de artesanía asesorados | Porcentaje de artesanos indígenas asesorados en el diseño de la artesanía | Artesanos indígenas asesorados con el diseño de la artesanía | (No. de artesanos indígenas asesorados en el diseño de la artesanía / No. de artesanos indígenas que recibieron materia prima) * 100 | Porcentaje Trimestral | Gestión | Descendente | Artesanos asesorados en el diseño de las artesanías | 2017 | 52.57 | No. De Artesanos Indígenas Que Recibieron Materia Prima | 804.00 | 46.02 | 370.00 | 71.00 | 26.01 | | | | | | | | | Recibieron materia prima y se asesoraron artesanos indígenas un número mayor que el programado. Se distribuyó más materia prima y se dio más asesoría debido al impulso del programa. | Programa Operativo Anual y Avance al POA 2018 |
| C.3. Servicio de comercialización de las artesanías elaboradas por artesanos indígenas proporcionado | Porcentaje de artesanas comercializadas que elaboraron artesanos indígenas | Muestra el porcentaje de artesanas comercializadas elaboradas por artesanos indígenas. | (No. de artesanas elaboradas por artesanos indígenas beneficiados comercializadas / No. de artesanas elaboradas por artesanos indígenas beneficiados) * 100 | Porcentaje Trimestral | Gestión | Descendente | Servicio de comercialización de las artesanías elaboradas por artesanos indígenas proporcionado | 2017 | 95.68 | No. De Artesanías Elaboradas Por Artesanos Indígenas Beneficiados Comercializadas | 34,500.00 | 5,869.00 | 115.64 | 84.24 | | | | | | | | | | Se beneficiaron artesanos indígenas por concepto de artesanas elaboradas un número mayor que el programado. Se elaboraron más artesanías debido al impulso al programa. | Programa Operativo Anual y Avance al POA 2018 |



LIC. SERGIO ARTURO GUERRERO BENITEZ
DIRECTOR GENERAL DEL DIF



Lic. Martin Alejandro Olmedo Lomeli
Subdirector General Operativo



Lic. Jonas Germán Barba
Encargado de la Coordinación de Planeación, Estadística y
Evaluación
Fecha de Elaboración: 13/04/2018

GOBIERNO DEL ESTADO DE NAYARIT
PRESUPUESTO DE EGRESOS DEL ESTADO DE NAYARIT 2018
PRESUPUESTO BASADO EN RESULTADOS
MATRIZ DE INDICADORES PARA RESULTADOS (MIR) 2018
REPORTES DE AVANCE DE METAS DE LOS INDICADORES

Periodo que se reporta: Primer Trimestre

| DEPENDENCIA: | | Desarrollo Integral de la Familia del Estado (DIF) | | | | | | MIR (SSP) 3 DE 3 | | | | DESGLOSE DE MONTO ASIGNADO AL PROGRAMA PRESUPUESTAL | | | CRITERIO DE DEFINICION DEL MONTO ASIGNADO (Marque con X) | | MONTO EJERCIDO AL TRIMESTRE QUE SE REPORTA | | | | NOTA COMPLEMENTARIA (Respecto a los montos) | | | | |
|---|------|--|--|-----|-----|----|---|------------------|---|--|--|---|--|--|--|--|--|----------------|----------------|----------------|---|--|--|--|--|
| PED 2011-2017 | | CLAVE FUNCIONAL | | | | | | | | | | | | | | | | | | | | | | | |
| REST | OESP | | | FIN | FUN | SF | M | PP | NOMBRE DEL PROGRAMA PRESUPUESTARIO (PP) | | | | MONTO DEL PP AUTORIZADO EN EL PRESUPUESTO DE EGRESOS | MONTO ASIGNADO DEL PP A LA DEPENDENCIA | MONTO ASIGNADO A LA MIR | REAL | ESTIMADO | 1er. Trimestre | 2do. Trimestre | 3er. Trimestre | 4to. Trimestre | | | | |
| A2 | | | | 02 | 06 | 03 | E | 091 | Desarrollo Integral de la Familia y Asistencia Social a Grupos Vulnerables (Alimentación) (FAM - Asistencia Social) | | | | 312,988,865 | 312,988,865 | 104,563,472 | X | | | | | | | | | |
| Nombre de Beneficiarios (Población objetivo): | | | | | | | | | Población niños menores de 5 años no escolarizados | | | | Núm. de Benef. | | 9166 | Montos de Otras Fuentes de Financiamiento: | | | | | | | | | |

| Resumen Narrativo | Nombre del Indicador | Definición | Fórmula | Unidad de Medida / Frecuencia | Tipo de Indicador / Dimensión a medir | Sentido del Indicador | Supuestos | Línea Base | | Variables de la fórmula | Metas | | 1er. Trimestre | 2do. Trimestre | 3er. Trimestre | 4to. Trimestre | Justificación de Resultados | Fuente de Información del Indicador |
|-------------------|----------------------|------------|---------|-------------------------------|---------------------------------------|-----------------------|-----------|----------------------|------------|-------------------------|------------------------|-----------|------------------------|----------------|------------------------|----------------|-----------------------------|-------------------------------------|
| | | | | | | | | Año de la Línea Base | Línea Base | | Datos de las variables | Resultado | Datos de las variables | Resultado | Datos de las variables | Resultado | | |

| | | | | | | | | | | | | | | | | | | |
|---|--|--|--|--|--|--|--|--|--|--|--|--|--|--|--|--|--|--|
| Nivel: Fin | | | | | | | | | | | | | | | | | | |
| <p>Los niños y adolescentes de los planteles oficiales del Sistema Educativo Nacional, menores de cinco años no escolarizados, y sujetos en riesgo y vulnerabilidad, así como, familias en condiciones de marginación preferentemente de zonas indígenas, reciben apoyos alimentarios en el hogar y en las escuelas.</p> <p>El número total de beneficiarios de los programas de la Estrategia Integral de la Asistencia Social Alimentaria que reciben apoyos alimentarios con criterios de calidad nutricional de la Estrategia Integral de la Asistencia Social Alimentaria en el año / Número total de beneficiarios que reciben apoyos alimentarios con criterios de calidad nutricional de la Estrategia Integral de la Asistencia Social Alimentaria en el año * 100</p> <p>Los Sistemas DIF cuentan con las condiciones necesarias para distribuir apoyos alimentarios con criterios de calidad nutricional, establecidos por el Sistema Nacional DIF. Por ejemplo, el cumplimiento de los procedimientos con las especificaciones técnicas.</p> <p>Número Total De Beneficiarios Que Reciben Apoyos Alimentarios En El Año</p> <p>Número Total De Beneficiarios Iniciales A Los Programas Alimentarios De La Estrategia Integral De La Asistencia Social Alimentaria En El Año</p> <p>91,966.00</p> <p>91,966.00</p> <p>100.00</p> <p>NOTA: ESTE INDICADOR EN LA MIR FEDERAL ES DE NIVEL PROPOSITO</p> | | | | | | | | | | | | | | | | | | |


| | | | | | | | | | | | | | | | | | | |
|--|--|--|--|--|--|--|--|--|--|--|--|--|--|--|--|--|--|--|
| Nivel: Propósito | | | | | | | | | | | | | | | | | | |
| <p>Proporción de despensas, dotaciones entregadas que cumplen con los criterios de calidad nutricional.</p> <p>Medio la proporción de apoyos alimentarios dispensados-dotaciones entregadas que cumplen con los criterios de calidad nutricional de los Lineamientos de la Estrategia Integral de la Asistencia Social Alimentaria (EIASA). NOTA: ESTE INDICADOR EN LA MIR FEDERAL ES DE NIVEL COMPONENTE.</p> <p>Los Sistemas DIF cuentan con las condiciones necesarias para distribuir apoyos alimentarios con criterios de calidad nutricional, establecidos por el Sistema Nacional DIF. Por ejemplo, el cumplimiento de los procedimientos con las especificaciones técnicas.</p> <p>Número De Despensas, Dotaciones Distribuidas En El Periodo De Acuerdo A Los Criterios De Calidad Nutricional De Los Lineamientos De La EIASA</p> <p>Número Total De Apoyos Entregados En El Periodo</p> <p>40,632.00</p> <p>0.00</p> <p>1.00</p> <p>0.01</p> <p>40,632.00</p> <p>0.00</p> <p>No se reportó avance ya que la entrega de apoyos inicia en abril 2018</p> <p>Padres de beneficiarios</p> | | | | | | | | | | | | | | | | | | |


| | | | | | | | | | | | | | | | | | | |
|--|--|--|--|--|--|--|--|--|--|--|--|--|--|--|--|--|--|--|
| Nivel: Componente | | | | | | | | | | | | | | | | | | |
| <p>Porcentaje de dotaciones dispensadas que cumplen con los criterios de calidad nutricional.</p> <p>Medio la relación de los criterios de calidad nutricional por cada uno de los Sistemas DIF al número de dotaciones dispensadas. Los datos se recabaron a principios del ejercicio fiscal, para ser evaluados por el Sistema Nacional DIF y Sistema Nacional DIF por cada Sistema DIF * 100</p> <p>Los Sistemas DIF cuentan con las condiciones necesarias para distribuir apoyos alimentarios con criterios de calidad nutricional, establecidos por el Sistema Nacional DIF. Por ejemplo, el cumplimiento de los procedimientos con las especificaciones técnicas.</p> <p>Número De Despensas, Dotaciones Distribuidas Con Criterios De Calidad Nutricional Por Cada Sistema DIF</p> <p>Número Total De Despensas Dotaciones Distribuidas Y Entregadas A Validez Del Sistema Nacional DIF Por Cada Sistema DIF</p> <p>3.00</p> <p>3.00</p> <p>100.00</p> <p>Tabla de indicadores</p> | | | | | | | | | | | | | | | | | | |

| | | | | | | | | | | | | | | | | | | |
|---|--|--|--|--|--|--|--|--|--|--|--|--|--|--|--|--|--|--|
| Comprobación para la asignación de recursos al otorgamiento de despensas, dotaciones y apoyos alimentarios. | | | | | | | | | | | | | | | | | | |
| <p>Porcentaje de recursos del FAMI Asistencia Social destinados a otorgar apoyos alimentarios.</p> <p>Medio la asignación anual de recursos distribuido total de recursos del Fondo de Apoyos Múltiples de Asistencia Social para el otorgamiento de apoyos alimentarios, que contribuyen para otorgar apoyos alimentarios en el cumplimiento efectivo de los derechos año / Total de recursos recibidos por el cumplimiento efectivo de los derechos año / Total de recursos recibidos por el cumplimiento efectivo de los derechos año * 100</p> <p>Los Sistemas DIF distribuyen adecuadamente recursos de Fondo de Apoyos Múltiples de Asistencia Social para la adquisición y entrega de apoyos alimentarios.</p> <p>Monto Total De Recursos Del Fondo De Apoyos Múltiples Asistencia Social Asignados Por El Sistema DIF Para Otorgar Apoyos Alimentarios En El Año</p> <p>Total De Recursos Recibidos Por El Sistema DIF Del Fondo De Apoyos Múltiples Asistencia Social Alimentaria En El Año</p> <p>104,563,472.00</p> <p>72.00</p> <p>104,563,472.00</p> <p>72.00</p> <p>100.00</p> <p>Periodo Oficial</p> | | | | | | | | | | | | | | | | | | |

| Resumen Narrativo | Nombre del Indicador | Definición | Fórmula | Unidad de Medida / Frecuencia | Tipo de Indicador / Dimensión o Medida | Sentido Ideal del Indicador | Supuestos | Línea Base | | Variables de la fórmula | Medias | | 1er. Trimestre | | 2do. Trimestre | | 3er. Trimestre | | 4to. Trimestre | | Justificación de Resultados | | | |
|--|---|--|--|-------------------------------|--|-----------------------------|---|---|------------|-------------------------|--|----------------------------|------------------------|-----------|------------------------|-----------|------------------------|-----------|------------------------|-----------|---|-------------------------------------|--|--|
| | | | | | | | | Año de la Línea Base | Línea Base | | Datos de las variables | Resultado | Datos de las variables | Resultado | Datos de las variables | Resultado | Datos de las variables | Resultado | Datos de las variables | Resultado | Analisis e Interpretación de Resultados | Fuente de Información del Indicador | | |
| <p>NOTA: ESTE INDICADOR EN LA MIR FEDERAL ES DE NIVEL ACTIVIDAD.</p> | | | | | | | | | | | <p>Monto Total De Recursos Del Fondo De Aportaciones Múltiples Asistencia Social Asignados Por El Sistema DIF Para Otorgar Apoyos Alimentarios En El Año</p> | <p>104,563.4 72.00</p> | | | | | | | | | | | | |
| <p>Impartición de asesorías técnicas a los Sistemas DIF por parte del Sistema Nacional DIF</p> | <p>Porcentaje de asesorías realizadas a los Sistemas DIF</p> | <p>Mide la realización de las asesorías programadas a fin de impulsar el cumplimiento de los criterios de calidad técnica aplicados a la conformación de apoyos alimentarios. Entre estas se encuentra el aseguramiento de la calidad y la orientación alimentaria, así como la normatividad aplicable.</p> <p>NOTA: ESTE INDICADOR EN LA MIR FEDERAL ES DE NIVEL ACTIVIDAD.</p> | <p>(Número de asesorías realizadas a los Sistemas DIF / Número de asesorías programadas) * 100</p> | <p>Porcentaje</p> | <p>Gestión</p> | <p>Trimestral</p> | <p>Los Sistemas DIF cumplen con las recomendaciones emitidas en las asesorías realizadas.</p> | <p>Número De Asesorías Realizadas A Los Sistemas DIF</p> <p>Número De Asesorías Programadas</p> | | | | | | | | | | | | | | | | |
| <p>Evaluación de la conformación de apoyos alimentarios por el SNDIF</p> | <p>Aplicación de los Criterios de Calidad Técnica</p> <p>NOTA: SEGUIMIENTO DE INDICADOR NIVEL FEDERAL</p> | <p>Mide el porcentaje de cumplimiento en la conformación de apoyos alimentarios de dotaciones, despensas que cumplen con los criterios de calidad nutricional establecidos en los lineamientos de la Estrategia Integral de la Asistencia Social Alimentaria a nivel nacional. La conformidad de los apoyos alimentarios se refiere a parámetros del ejercicio fiscal y es enviado para su evaluación al Sistema Nacional DIF, por ello no se puede contar con una medición de mayor frecuencia.</p> <p>NOTA: SEGUIMIENTO DE INDICADOR NIVEL FEDERAL</p> | <p>(Número total de dotaciones, despensas que cumplen con los criterios de calidad nutricional / Número total de dotaciones, despensas emitidas por los Sistemas DIF para su evaluación al Sistema Nacional DIF) * 100</p> | <p>Porcentaje</p> | <p>Gestión</p> | <p>Anual</p> | <p>Los Sistemas DIF cuentan con los recursos necesarios para distribuir apoyos alimentarios con criterios de calidad técnica, establecidos por el Sistema Nacional DIF. Por ejemplo: el cumplimiento de los proveedores con las especificaciones técnicas</p> | <p>Número Total De Dotaciones, Despensas Que Cumplen Con Los Criterios De Calidad Técnica A Nivel Nacional</p> <p>Número Total De Dotaciones, Despensas Emitidas Por Los Sistemas DIF Para Su Evaluación Al Sistema Nacional DIF</p> <p>100</p> | | | | | | | | | | | | | | | | |


 LIC. SERGIO ARTURO GUERRERO BENITEZ
 DIRECTOR GENERAL DEL DIF


 Lic. Martín Alejandro Olmedo Lomeli
 Subdirector General Operativo



 Lic. Jonas Germán Barba
 Encargado de la Coordinación de Planeación, Estadística y Evaluación
 Fecha de Elaboración: 13/04/2018

GOBIERNO DEL ESTADO DE NAYARIT
PRESUPUESTO DE EGRESOS DEL ESTADO DE NAYARIT 2018
PRESUPUESTO BASADO EN RESULTADOS
MATRIZ DE INDICADORES PARA RESULTADOS (MIR) 2018
REPORT DE AVANCE DE METAS DE LOS INDICADORES

Periodo que se reporta: Primer Trimestre


| | | | | | | | | | | | | | | | | | | | |
|--|--|-------------------------------|--|---|--|---|--|--------------|--|---------------|--|--|---|------|----------|----------------|----------------|----------------|----------------|
| DEPENDENCIA: Desarrollo Integral de la Familia del Estado (DIF) | | MIR (SGP) 3 DE 3 | | DESGLOSE DE MONTO ASIGNADO AL PROGRAMA PRESUPUESTAL | | | CRITERIO DE DEFINICION DEL MONTO ASIGNADO (Marque con X) | | MONTO EJERCIDO AL TRIMESTRE QUE SE REPORTA | | | | NOTA COMPLEMENTARIA (Respecto a los montos) | | | | | | |
| PED 2011-2017 | | CLAVE FUNCION: 02 06 03 E 091 | | NOMBRE DEL PROGRAMA PRESUPUESTARIO (PP) | | | PP principal | PP indirecto | Gasto Corriente | Gasto Inverso | MONTO DEL PP AUTORIZADO EN EL PRESUPUESTO DE EGRESOS | MONTO ASIGNADO DEL PP A LA DEPENDENCIA | MONTO ASIGNADO A LA IMR | REAL | ESTIMADO | 1er. Trimestre | 2do. Trimestre | 3er. Trimestre | 4to. Trimestre |
| | | | | Desarrollo Integral de la Familia y Asistencia Social a Grupos Vulnerables (Alimentación) (Desayunos Escolares) | | | X | | X | X | 312,988,865 | 312,988,865 | 3,510,190 | X | | 776,510 | | | |
| Nombre de Beneficiarios (Población objetivo): Población entre menores de 5 años no escolarizados | | | | Núm. de Benef.: | | Monto de Otras Fuentes de Financiamiento: | | | | | | | | | | | | | |

| Resumen Narrativo | Nombre del Indicador | Definición | Fórmula | Unidad de Medida / Frecuencia | Tipo de Indicador / Dirección a medir | Sentido Ideal del Indicador | Supuestos | Línea Base | | Variables de la fórmula | Metas | | 1er. Trimestre | 2do. Trimestre | 3er. Trimestre | 4to. Trimestre | Justificación de Resultados | |
|---|----------------------|------------|---------|-------------------------------|---------------------------------------|-----------------------------|-----------|----------------------|------------|-------------------------|------------------------|-----------|------------------------|----------------|------------------------|----------------|-----------------------------|-----------|
| | | | | | | | | Año de la Línea Base | Línea Base | | Datos de las variables | Resultado | Datos de las variables | Resultado | Datos de las variables | Resultado | Datos de las variables | Resultado |
| Nivel: Fin | | | | | | | | | | | | | | | | | | |
| Incrementar la nutrición en niñas y adolescentes en el estado | | | | | | | | | | | | | | | | | | |
| Niñas y adolescentes con alimentación materna | | | | | | | | | | | | | | | | | | |
| Porcentaje de niñas y adolescentes con alimentación materna | | | | | | | | | | | | | | | | | | |
| En proceso de construcción | | | | | | | | | | | | | | | | | | |
| n/d | | | | | | | | | | | | | | | | | | |
| n/d | | | | | | | | | | | | | | | | | | |
| Nivel: Propósito | | | | | | | | | | | | | | | | | | |
| 1. Llegar a la zona con marginación social Zona de marginación social | | | | | | | | | | | | | | | | | | |
| Porcentaje por zona de marginación social | | | | | | | | | | | | | | | | | | |
| En proceso de construcción | | | | | | | | | | | | | | | | | | |
| n/d | | | | | | | | | | | | | | | | | | |
| n/d | | | | | | | | | | | | | | | | | | |
| 2. Proporcionar una buena calidad nutricional | | | | | | | | | | | | | | | | | | |
| Calidad nutricional | | | | | | | | | | | | | | | | | | |
| Porcentaje de la tasa nutricional por una buena calidad nutricional | | | | | | | | | | | | | | | | | | |
| En proceso de construcción | | | | | | | | | | | | | | | | | | |
| n/d | | | | | | | | | | | | | | | | | | |
| n/d | | | | | | | | | | | | | | | | | | |
| 3. Disminuir enfermedades nutricionales y gastrointestinales | | | | | | | | | | | | | | | | | | |
| Disminución de enfermedades nutricionales y gastrointestinales | | | | | | | | | | | | | | | | | | |
| Porcentaje de la tasa de disminución de enfermedades nutricionales y gastrointestinales | | | | | | | | | | | | | | | | | | |
| En proceso de construcción | | | | | | | | | | | | | | | | | | |
| n/d | | | | | | | | | | | | | | | | | | |
| n/d | | | | | | | | | | | | | | | | | | |
| Nivel: Componente | | | | | | | | | | | | | | | | | | |
| 1.1. Contar con la cobertura para beneficiar los productos a los beneficiarios | | | | | | | | | | | | | | | | | | |
| Cobertura de productos a beneficiarios | | | | | | | | | | | | | | | | | | |
| Porcentaje de cobertura de productos a beneficiarios | | | | | | | | | | | | | | | | | | |
| En proceso de construcción | | | | | | | | | | | | | | | | | | |
| n/d | | | | | | | | | | | | | | | | | | |
| n/d | | | | | | | | | | | | | | | | | | |
| 1.2. Tener la accesibilidad a los alimentos | | | | | | | | | | | | | | | | | | |
| No aplica | | | | | | | | | | | | | | | | | | |
| No aplica | | | | | | | | | | | | | | | | | | |
| En proceso de construcción | | | | | | | | | | | | | | | | | | |
| n/d | | | | | | | | | | | | | | | | | | |
| n/d | | | | | | | | | | | | | | | | | | |
| 2.1. Mejorar los hábitos alimentarios | | | | | | | | | | | | | | | | | | |
| Niñas y adolescentes con buenos hábitos alimentarios | | | | | | | | | | | | | | | | | | |
| Porcentaje de la tasa de niñas y adolescentes con buenos hábitos alimentarios | | | | | | | | | | | | | | | | | | |
| En proceso de construcción | | | | | | | | | | | | | | | | | | |
| n/d | | | | | | | | | | | | | | | | | | |
| n/d | | | | | | | | | | | | | | | | | | |
| 2.2. Mejorar el manejo de los alimentos | | | | | | | | | | | | | | | | | | |
| Manejo de los alimentos | | | | | | | | | | | | | | | | | | |
| Porcentaje de buen manejo de los alimentos | | | | | | | | | | | | | | | | | | |
| En proceso de construcción | | | | | | | | | | | | | | | | | | |
| n/d | | | | | | | | | | | | | | | | | | |
| n/d | | | | | | | | | | | | | | | | | | |
| 3.1. Promover la higiene en el manejo de los alimentos | | | | | | | | | | | | | | | | | | |
| Niños y niñas concientizados para una buena alimentación | | | | | | | | | | | | | | | | | | |
| Porcentaje de niños concientizados para una buena alimentación | | | | | | | | | | | | | | | | | | |
| (Niños concientizados de una buena alimentación, de niñas que asisten en preescolar y primaria)*100 | | | | | | | | | | | | | | | | | | |
| Porcentaje Anual | | | | | | | | | | | | | | | | | | |
| Gestión | | | | | | | | | | | | | | | | | | |
| Regular | | | | | | | | | | | | | | | | | | |
| Promover la higiene en el manejo de los alimentos | | | | | | | | | | | | | | | | | | |
| Niños Conciantizados De Una Buena Alimentación Ni. De Niños Que Asisten En Preescolar Y Primaria | | | | | | | | | | | | | | | | | | |
| 2017 | | | | | | | | | | | | | | | | | | |
| 41.00 | | | | | | | | | | | | | | | | | | |
| 72,367.00 | | | | | | | | | | | | | | | | | | |
| 38.91 | | | | | | | | | | | | | | | | | | |
| 185,988.00 | | | | | | | | | | | | | | | | | | |
| 0 | | | | | | | | | | | | | | | | | | |
| Programa Operativo Anual y Avance al POA 2018 | | | | | | | | | | | | | | | | | | |
| 3.2. Lograr una coordinación con las otras áreas para proporcionar salud y medicamentos | | | | | | | | | | | | | | | | | | |
| Niños escolares con buenos hábitos alimentarios | | | | | | | | | | | | | | | | | | |
| Porcentaje de la tasa de niños escolares con buenos hábitos alimentarios | | | | | | | | | | | | | | | | | | |
| (Ni. de niños escolares con buenos hábitos alimentarios, de niños escolares)*100 | | | | | | | | | | | | | | | | | | |
| Porcentaje Anual | | | | | | | | | | | | | | | | | | |
| Gestión | | | | | | | | | | | | | | | | | | |
| Regular | | | | | | | | | | | | | | | | | | |
| Lograr una coordinación con las otras áreas para proporcionar salud y medicamentos | | | | | | | | | | | | | | | | | | |
| Ni. De Niños Escolares Con Buen Hábito Alimenticio No. De Niños Escolares | | | | | | | | | | | | | | | | | | |
| 2017 | | | | | | | | | | | | | | | | | | |
| 41.00 | | | | | | | | | | | | | | | | | | |
| 12,367.00 | | | | | | | | | | | | | | | | | | |
| 38.91 | | | | | | | | | | | | | | | | | | |
| 185,988.00 | | | | | | | | | | | | | | | | | | |
| 0 | | | | | | | | | | | | | | | | | | |
| Programa Operativo Anual y Avance al POA 2018 | | | | | | | | | | | | | | | | | | |




13

LIC. SERGIO ARTURO GUERRERO BENITEZ
DIRECTOR GENERAL DEL DIF



Lic. Martin Alejandro Olmedo Lomeli
Subdirector General Operativo




Lic. Jonas Germán Barba
Encargado de la Coordinación de Planeación, Estadística y
Evaluación
Fecha de Elaboración: 13/04/2018


| Resumen Narrativo | Nombre del Indicador | Definición | Fórmula | Unidad de Medida / Frecuencia | Tipo de Indicador / Dimensión a medir | Sentido Ideal del Indicador | Supuestos | Línea Base | | Metas | | 1er. Trimestre | | 2do. Trimestre | | 3er. Trimestre | | 4to. Trimestre | | Justificación de Resultados | | |
|--|--|--|--|-------------------------------|---------------------------------------|-----------------------------|-----------|-----------------------------------|------------|------------------------|-----------|------------------------|-----------|------------------------|-----------|------------------------|-----------|------------------------|-----------|---|--|---|
| | | | | | | | | Año de la Línea Base | Línea Base | Datos de las variables | Resultado | Datos de las variables | Resultado | Datos de las variables | Resultado | Datos de las variables | Resultado | Datos de las variables | Resultado | Análisis e Interpretación de Resultados | Fuente de Información del Indicador | |
| | | | | | | | | Indígenas Beneficiados | | | | | | | | | | | | | | |
| 2.5. Atención médica gratuita otorgada | Porcentaje de artesanos indígenas beneficiados con atención médica | Muestra el porcentaje de artesanos indígenas que recibieron atención médica gratuita | $(\text{No. De indígenas beneficiados con Atención Médica Gratuita} / \text{No. De indígenas artesanos beneficiados}) * 100$ | Porcentaje Trimestral | Estratégico | posit | Registrar | Atención Médica Gratuita otorgada | 2017 | 0.00 | 0.00 | 0.00 | 0.00 | 0.00 | 0.00 | 0.00 | 0.00 | 0.00 | 0.00 | 0.00 | En la acción de indígenas beneficiados con atención médica se está trabajando en la integración metodológica de la información, 2018 | Programa Operativo Anual y Avance al POA 2018 |



LIC. SERGIO ARTURO GUERRERO BENITEZ
DIRECTOR GENERAL DEL DIF



Lic. Martín Alejandro Olmedo Lomeli
Subdirector General Operativo



Lic. Jonas Germán Barba
Encargado de la Coordinación de Planeación, Estadística y Evaluación

Fecha de Elaboración: 13/04/2018

SISTEMA PARA EL DESARROLLO INTEGRAL DE LA FAMILIA DEL ESTADO DE NAYARIT (a)

Estado de Situación Financiera Detallado - LDF

Al 31 de Marzo del 2018 y al 31 de Diciembre de 2017 (b)

(PESOS)

| Concepto (c) | 31 de Marzo de 2018 (d) | 31 de diciembre de 2017 (e) | Concepto (c) | 31 de Marzo de 2018 (d) | 31 de diciembre de 2017 (e) |
|---|-------------------------|-----------------------------|--|-------------------------|-----------------------------|
| ACTIVO | | | PASIVO | | |
| Activo Circulante | | | Pasivo Circulante | | |
| a. Efectivo y Equivalentes (a=a1+a2+a3+a4+a5+a6+a7) | 19,834,709.86 | 5,644,203.51 | a. Cuentas por Pagar a Corto Plazo | 28,283,916.26 | 36,957,586.74 |
| a1) Efectivo | 94,676.94 | 49,153.29 | a1) Servicios Personales por Pagar a Corto | 1,576,902.68 | 12,084,835.30 |
| a2) Bancos/Tesorería | 0.00 | 0.00 | a2) Proveedores por Pagar a Corto Plazo | 15,868,694.43 | 15,392,502.91 |
| a3) Bancos/Dependencias y Otros | 19,728,032.92 | 5,583,050.22 | a3) Contratistas por Obras Públicas por Pagar a | 0.00 | 0.00 |
| a4) Inversiones Temporales (Hasta 3 meses) | 0.00 | 0.00 | a4) Participaciones y Aportaciones por Pagar a | 0.00 | 0.00 |
| a5) Fondos con Afectación Específica | 0.00 | 0.00 | a5) Transferencias Otorgadas por Pagar a | 606,029.54 | 235,701.54 |
| a6) Depósitos de Fondos de Terceros en Garantía y/o | | | a6) Intereses, Comisiones y Otros Gastos de la | | |
| Administración | 12,000.00 | 12,000.00 | Deuda Pública por Pagar a Corto Plazo | 0.00 | 0.00 |
| a7) Otros Efectivos y Equivalentes | 0.00 | 0.00 | a7) Retenciones y Contribuciones por Pagar a | 10,232,289.61 | 9,244,448.99 |
| b. Derechos a Recibir Efectivo o Equivalentes | 20,537,762.03 | 1,823,993.38 | a8) Devoluciones de la Ley de Ingresos por | 0.00 | 0.00 |
| b1) Inversiones Financieras de Corto Plazo | 18,538,440.70 | 16.90 | a9) Otras Cuentas por Pagar a Corto Plazo | 0.00 | 0.00 |
| b2) Cuentas por Cobrar a Corto Plazo | 1,597,878.00 | 1,597,878.00 | b. Documentos por Pagar a Corto Plazo | 0.00 | 0.00 |
| b3) Deudores Diversos por Cobrar a Corto Plazo | 187,978.65 | 85,360.14 | b1) Documentos Comerciales por Pagar a Corto | 0.00 | 0.00 |
| b4) Ingresos por Recuperar a Corto Plazo | 1,127.60 | 1,151.26 | b2) Documentos con Contratistas por Obras Púb | 0.00 | 0.00 |
| b5) Deudores por Anticipos de la Tesorería a Corto Plazo | 0.00 | 0.00 | b3) Otros Documentos por Pagar a Corto Plazo | 0.00 | 0.00 |
| b6) Préstamos Otorgados a Corto Plazo | 212,337.08 | 139,587.08 | c. Porción a Corto Plazo de la Deuda Pública a Largo | 0.00 | 0.00 |
| b7) Otros Derechos a Recibir Efectivo o Equivalentes a | 0.00 | 0.00 | c1) Porción a Corto Plazo de la Deuda Pública | 0.00 | 0.00 |
| c. Derechos a Recibir Bienes o Servicios (c=c1+c2+c3+c4+c5) | 150,896.29 | 35,425.37 | c2) Porción a Corto Plazo de Arrendamiento | 0.00 | 0.00 |
| c1) Anticipo a Proveedores por Adquisición de Bienes y | | | d. Títulos y Valores a Corto Plazo | 0.00 | 0.00 |
| Prestación de Servicios a Corto Plazo | 150,896.29 | 35,425.37 | e. Pasivos Diferidos a Corto Plazo (e=e1+e2+e3) | 0.00 | 0.00 |
| c2) Anticipo a Proveedores por Adquisición de Bienes | | | e1) Ingresos Cobrados por Adelantado a Corto | | |
| Inmuebles y Muebles a Corto Plazo | 0.00 | 0.00 | Plazo | 0.00 | 0.00 |
| c3) Anticipo a Proveedores por Adquisición de Bienes | | | e2) Intereses Cobrados por Adelantado a Corto | 0.00 | 0.00 |
| Intangibles a Corto Plazo | 0.00 | 0.00 | e3) Otros Pasivos Diferidos a Corto Plazo | 0.00 | 0.00 |
| c4) Anticipo a Contratistas por Obras Públicas a Corto | 0.00 | 0.00 | f. Fondos y Bienes de Terceros en Garantía y/o | | |
| c5) Otros Derechos a Recibir Bienes o Servicios a Corto | 0.00 | 0.00 | Administración a Corto Plazo (f=f1+f2+f3+f4+f5+f6) | 0.00 | 0.00 |
| d. Inventarios (d=d1+d2+d3+d4+d5) | 0.00 | 0.00 | f1) Fondos en Garantía a Corto Plazo | 0.00 | 0.00 |
| d1) Inventario de Mercancías para Venta | 0.00 | 0.00 | f2) Fondos en Administración a Corto Plazo | 0.00 | 0.00 |
| d2) Inventario de Mercancías Terminadas | 0.00 | 0.00 | f3) Fondos Contingentes a Corto Plazo | 0.00 | 0.00 |
| d3) Inventario de Mercancías en Proceso de Elaboración | 0.00 | 0.00 | f4) Fondos de Fideicomisos, Mandatos y | | |
| d4) Inventario de Materias Primas, Materiales y | | | Contratos Análogos a Corto Plazo | 0.00 | 0.00 |
| Suministros para Producción | 0.00 | 0.00 | f5) Otros Fondos de Terceros en Garantía y/o | 0.00 | 0.00 |
| d5) Bienes en Tránsito | 0.00 | 0.00 | f6) Valores y Bienes en Garantía a Corto Plazo | 0.00 | 0.00 |
| e. Almacenes | 0.00 | 0.00 | g. Provisiones a Corto Plazo (g=g1+g2+g3) | 0.00 | 0.00 |
| f. Estimación por Pérdida o Deterioro de Activos Circulantes | 0.00 | 0.00 | g1) Provisión para Demandas y Juicios a Corto | | |
| f1) Estimaciones para Cuentas Incobrables por Derechos | | | Plazo | 0.00 | 0.00 |
| a Recibir Efectivo o Equivalentes | 0.00 | 0.00 | g2) Provisión para Contingencias a Corto Plazo | 0.00 | 0.00 |
| f2) Estimación por Deterioro de Inventarios | 0.00 | 0.00 | g3) Otras Provisiones a Corto Plazo | 0.00 | 0.00 |
| g. Otros Activos Circulantes (g=g1+g2+g3+g4) | 0.00 | 0.00 | h. Otros Pasivos a Corto Plazo (h=h1+h2+h3) | 673,762.79 | 561,380.05 |
| g1) Valores en Garantía | 0.00 | 0.00 | h1) Ingresos por Clasificar | 0.00 | 0.00 |
| g2) Bienes en Garantía (excluye depósitos de fondos) | 0.00 | 0.00 | h2) Recaudación por Participar | 0.00 | 0.00 |
| g3) Bienes Derivados de Embargos, Decesos, Comisos, | | | h3) Otros Pasivos Circulantes | 673,762.79 | 561,380.05 |
| Aseguramientos y Dación en Pago | 0.00 | 0.00 | | | |
| g4) Adquisición con Fondos de Terceros | 0.00 | 0.00 | | | |
| IA. Total de Activos Circulantes (IA = a + b + c + d + e + f + g) | 40,523,368.18 | 7,503,622.26 | IIA. Total de Pasivos Circulantes (IIA = a + b + c + d | 28,957,679.05 | 37,518,968.79 |
| Activo No Circulante | | | Pasivo No Circulante | | |
| a. Inversiones Financieras a Largo Plazo | 0.00 | 0.00 | a. Cuentas por Pagar a Largo Plazo | 0.00 | 0.00 |
| b. Derechos a Recibir Efectivo o Equivalentes a Largo Plazo | 0.00 | 0.00 | b. Documentos por Pagar a Largo Plazo | 0.00 | 0.00 |
| c. Bienes Inmuebles, Infraestructura y Construcciones en | 61,967,015.18 | 61,967,015.18 | c. Deuda Pública a Largo Plazo | 0.00 | 0.00 |
| d. Bienes Muebles | 77,480,707.86 | 77,475,710.18 | d. Pasivos Diferidos a Largo Plazo | 0.00 | 0.00 |
| e. Activos Intangibles | 206,231.36 | 206,231.36 | e. Fondos y Bienes de Terceros en Garantía y/o en | 0.00 | 0.00 |
| f. Depreciación, Deterioro y Amortización Acumulada de Bienes | -70,992,346.20 | -67,632,327.61 | f. Provisiones a Largo Plazo | 0.00 | 0.00 |
| g. Activos Diferidos | 0.00 | 0.00 | IIIB. Total de Pasivos No Circulantes (IIIB = a + b + c | 0.00 | 0.00 |
| h. Estimación por Pérdida o Deterioro de Activos no Circulantes | 0.00 | 0.00 | II. Total del Pasivo (II = IIA + IIIB) | 28,957,679.05 | 37,518,968.79 |
| i. Otros Activos no Circulantes | 7,575,608.54 | 7,575,608.54 | HACIENDA PÚBLICA/PATRIMONIO | | |
| IB. Total de Activos No Circulantes (IB = a + b + c + d + e + f + g + h + i) | 76,237,216.74 | 79,592,237.65 | III.A. Hacienda Pública/Patrimonio Contribuido (III.A | 26,470,814.13 | 26,470,814.13 |
| I. Total del Activo (I = IA + IB) | 116,760,584.92 | 87,095,859.91 | a. Aportaciones | 21,528,433.10 | 21,528,433.10 |
| | | | b. Donaciones de Capital | 4,942,381.03 | 4,942,381.03 |
| | | | c. Actualización de la Hacienda Pública/Patrimonio | 0.00 | 0.00 |
| | | | III.B. Hacienda Pública/Patrimonio Generado (III.B = | 61,332,091.74 | 23,106,076.99 |
| | | | a. Resultados del Ejercicio (Ahorro/ Desahorro) | 38,152,159.70 | 1,089,506.40 |
| | | | b. Resultados de Ejercicios Anteriores | -31,239,111.07 | -32,402,472.52 |
| | | | c. Revalúos | 44,752,500.78 | 44,752,500.78 |
| | | | d. Reservas | 9,666,542.33 | 9,666,542.33 |
| | | | e. Rectificaciones de Resultados de Ejercicios | 0.00 | 0.00 |
| | | | III.C. Exceso o Insuficiencia en la Actualización de | 0.00 | 0.00 |
| | | | la Hacienda Pública/Patrimonio (III.C=a+b) | | |
| | | | a. Resultado por Posición Monetaria | 0.00 | 0.00 |
| | | | b. Resultado por Tenencia de Activos no Monetarios | 0.00 | 0.00 |
| | | | III. Total Hacienda Pública/Patrimonio (III = III.A + | 87,802,905.87 | 49,576,891.12 |
| | | | IV. Total del Pasivo y Hacienda Pública/Patrimonio | 116,760,584.92 | 87,095,859.91 |

SISTEMA PARA EL DESARROLLO INTEGRAL DE LA FAMILIA DEL ESTADO DE NAYARIT (a)

Informe Analítico de la Deuda Pública y Otros Pasivos - LDF

Del 1 de Enero al 31 de Marzo de 2018 (b)

(PESOS)

| Denominación de la Deuda Pública y Otros Pasivos (c) | Saldo al 31 de diciembre de 2017 (d) | Disposiciones del Periodo (e) | Amortizaciones del Periodo (f) | Revaluaciones, Reclasificaciones y Otros Ajustes (g) | Saldo Final del Periodo (h=d+e-f+g) | Pago de Intereses del Periodo (i) | Pago de Comisiones y demás costos asociados durante el Periodo (j) |
|---|--------------------------------------|-------------------------------|--------------------------------|--|-------------------------------------|-----------------------------------|--|
| 1. Deuda Pública (1=A+B) | 0.00 | 0.00 | 0.00 | 0.00 | 0.00 | 0.00 | 0.00 |
| A. Corto Plazo (A=a1+a2+a3) | 0.00 | 0.00 | 0.00 | 0.00 | 0.00 | 0.00 | 0.00 |
| a1) Instituciones de Crédito | 0.00 | 0.00 | 0.00 | 0.00 | 0.00 | 0.00 | 0.00 |
| a2) Títulos y Valores | 0.00 | 0.00 | 0.00 | 0.00 | 0.00 | 0.00 | 0.00 |
| a3) Arrendamientos Financieros | 0.00 | 0.00 | 0.00 | 0.00 | 0.00 | 0.00 | 0.00 |
| B. Largo Plazo (B=b1+b2+b3) | 0.00 | 0.00 | 0.00 | 0.00 | 0.00 | 0.00 | 0.00 |
| b1) Instituciones de Crédito | 0.00 | 0.00 | 0.00 | 0.00 | 0.00 | 0.00 | 0.00 |
| b2) Títulos y Valores | 0.00 | 0.00 | 0.00 | 0.00 | 0.00 | 0.00 | 0.00 |
| b3) Arrendamientos Financieros | 0.00 | 0.00 | 0.00 | 0.00 | 0.00 | 0.00 | 0.00 |
| 2. Otros Pasivos | 37,518,968.79 | | | | 28,957,679.05 | | |
| 3. Total de la Deuda Pública y Otros Pasivos | 37,518,968.79 | 0.00 | 0.00 | 0.00 | 28,957,679.05 | 0.00 | 0.00 |
| 4. Deuda Contingente 1 (informativo) | 0.00 | 0.00 | 0.00 | 0.00 | 0.00 | 0.00 | 0.00 |
| A. Deuda Contingente 1 | 0.00 | 0.00 | 0.00 | 0.00 | 0.00 | 0.00 | 0.00 |
| B. Deuda Contingente 2 | 0.00 | 0.00 | 0.00 | 0.00 | 0.00 | 0.00 | 0.00 |
| C. Deuda Contingente XX | 0.00 | 0.00 | 0.00 | 0.00 | 0.00 | 0.00 | 0.00 |
| 5. Valor de Instrumentos Bono Cupón Cero 2 (Informativo) | 0.00 | 0.00 | 0.00 | 0.00 | 0.00 | 0.00 | 0.00 |
| A. Instrumento Bono Cupón Cero 1 | 0.00 | 0.00 | 0.00 | 0.00 | 0.00 | 0.00 | 0.00 |
| B. Instrumento Bono Cupón Cero 2 | 0.00 | 0.00 | 0.00 | 0.00 | 0.00 | 0.00 | 0.00 |
| C. Instrumento Bono Cupón Cero XX | 0.00 | 0.00 | 0.00 | 0.00 | 0.00 | 0.00 | 0.00 |

1. Se refiere a cualquier financiamiento sin fuente o garantía de pago definida, que sea asumida de manera solidaria o subsidiaria por las Entidades Federativas con sus Municipios, organismos descentralizados y empresas de participación estatal mayoritaria y fideicomisos, locales o municipales, y por los Municipios con sus respectivos organismos descentralizados y empresas de participación municipal mayoritaria.

2. Se refiere al valor del Bono Cupón Cero que respalda el pago de los créditos asociados al mismo (Activo).

| Obligaciones a Corto Plazo (k) | Monto Contratado (l) | Plazo Pactado (m) | Tasa de Interés (n) | Comisiones y Costos Relacionados (o) | Tasa Efectiva (p) |
|--|----------------------|-------------------|---------------------|--------------------------------------|-------------------|
| 6. Obligaciones a Corto Plazo (Informativo) | 0.00 | 0.00 | 0.00 | 0.00 | 0.00 |
| A. Crédito 1 | 0.00 | 0.00 | 0.00 | 0.00 | 0.00 |
| B. Crédito 2 | 0.00 | 0.00 | 0.00 | 0.00 | 0.00 |
| C. Crédito XX | 0.00 | 0.00 | 0.00 | 0.00 | 0.00 |

LIC. SERGIO ARTURO GUERRERO BENITEZ
DIRECTOR GENERAL

D.P. JOSE PARRA TERRIGUEZ
SUBDIRECTOR GENERAL ADMINISTRATIVO


SISTEMA PARA EL DESARROLLO INTEGRAL DE LA FAMILIA DEL ESTADO DE NAYARIT (a)


Informe Analítico de Obligaciones Diferentes de Financiamientos - LDF

Del 1 de Enero al 31 de Marzo de 2018 (b)

(PESOS)

| Denominación de las Obligaciones Diferentes de Financiamiento | Fecha del Contrato | Fecha de inicio de operación del proyecto | Fecha de vencimiento | Monto de la inversión pactado | Plazo pactado | Monto promedio mensual del pago de la contraprestación | Monto promedio mensual del pago de la contraprestación correspondiente al pago de inversión | Monto pagado de la inversión al 31 de Marzo de 2018 | Monto pagado de la inversión actualizado al 31 de Marzo del 2018 | Saldo pendiente por pagar de la inversión al 31 de Marzo del 2018 |
|--|--------------------|---|----------------------|-------------------------------|---------------|--|---|---|--|---|
| (c) | (d) | (e) | (f) | (g) | (h) | (i) | (j) | (k) | (l) | (m = g - l) |
| A. Asociaciones Público Privadas (APP's) (A=a+b+c+d) | | | | 0.00 | | 0.00 | 0.00 | 0.00 | 0.00 | 0.00 |
| a) APP 1 | | | | 0.00 | | 0.00 | 0.00 | 0.00 | 0.00 | 0.00 |
| b) APP 2 | | | | 0.00 | | 0.00 | 0.00 | 0.00 | 0.00 | 0.00 |
| c) APP 3 | | | | 0.00 | | 0.00 | 0.00 | 0.00 | 0.00 | 0.00 |
| d) APP XX | | | | 0.00 | | 0.00 | 0.00 | 0.00 | 0.00 | 0.00 |
| B. Otros Instrumentos (B=a+b+c+d) | | | | 0.00 | | 0.00 | 0.00 | 0.00 | 0.00 | 0.00 |
| a) Otro Instrumento 1 | | | | 0.00 | | 0.00 | 0.00 | 0.00 | 0.00 | 0.00 |
| b) Otro Instrumento 2 | | | | 0.00 | | 0.00 | 0.00 | 0.00 | 0.00 | 0.00 |
| c) Otro Instrumento 3 | | | | 0.00 | | 0.00 | 0.00 | 0.00 | 0.00 | 0.00 |
| d) Otro Instrumento XX | | | | 0.00 | | 0.00 | 0.00 | 0.00 | 0.00 | 0.00 |
| C. Total de Obligaciones Diferentes de Financiamiento (C=A+B) | | | | 0.00 | | 0.00 | 0.00 | 0.00 | 0.00 | 0.00 |


LIC. SERGIO ARTURO GUERRERO BENITEZ
DIRECTOR GENERAL


C.P. JOSE PARRA TERRIQUEZ
SUBDIRECTOR GENERAL ADMINISTRATIVO

SISTEMA PARA EL DESARROLLO INTEGRAL DE LA FAMILIA DEL ESTADO DE NAYARIT

Balances Presupuestario - LDF

Del 1 de enero al 31 de Marzo del 2016(b)

(PESEOS)

| Concepto (c) | Estimado/ Aprobado (d) | Devengado | Recaudado/ Pagado |
|---|---------------------------|----------------------|----------------------|
| A. Ingresos Totales (A = A1+A2+A3) | 388,688,764.35 | 86,336,001.97 | 86,336,001.97 |
| A1. Ingresos de Libre Disposición | 277,329,105.35 | 60,195,132.97 | 60,195,132.97 |
| A2. Transferencias Federales Etiquetadas | 111,359,659.00 | 26,140,869.00 | 26,140,869.00 |
| A3. Financiamiento Neto | 0.00 | 0.00 | 0.00 |
| B. Egresos Presupuestarios¹ (B = B1+B2) | 388,688,764.35 | 44,852,742.92 | 42,301,846.79 |
| B1. Gasto No Etiquetado (sin incluir Amortización de la Deuda Pública) | 277,329,105.35 | 44,852,742.92 | 42,301,846.79 |
| B2. Gasto Etiquetado (sin incluir Amortización de la Deuda Pública) | 111,359,659.00 | 0.00 | 0.00 |
| C. Remanentes del Ejercicio Anterior (C = C1 + C2) | | 0.00 | 0.00 |
| C1. Remanentes de Ingresos de Libre Disposición aplicados en el periodo | | 0.00 | 0.00 |
| C2. Remanentes de Transferencias Federales Etiquetadas aplicados en el periodo | | 0.00 | 0.00 |
| I. Balance Presupuestario (I = A - B + C) | 0.00 | 41,483,259.05 | 44,034,155.18 |
| II. Balance Presupuestario sin Financiamiento Neto (II = I - A3) | 0.00 | 41,483,259.05 | 44,034,155.18 |
| III. Balance Presupuestario sin Financiamiento Neto y sin Remanentes del Ejercicio Anterior (III = II - C) | 0.00 | 41,483,259.05 | 44,034,155.18 |

| Concepto | Aprobado | Devengado | Pagado |
|--|-------------|----------------------|----------------------|
| E. Intereses, Comisiones y Gastos de la Deuda (E = E1+E2) | 0.00 | 0.00 | 0.00 |
| E1. Intereses, Comisiones y Gastos de la Deuda con Gasto No Etiquetado | 0.00 | 0.00 | 0.00 |
| E2. Intereses, Comisiones y Gastos de la Deuda con Gasto Etiquetado | 0.00 | 0.00 | 0.00 |
| IV. Balance Primario (IV = III + E) | 0.00 | 41,483,259.05 | 44,034,155.18 |

| Concepto | Estimado/ Aprobado | Devengado | Recaudado/ Pagado |
|---|-----------------------|-------------|----------------------|
| F. Financiamiento (F = F1 + F2) | 0.00 | 0.00 | 0.00 |
| F1. Financiamiento con Fuente de Pago de Ingresos de Libre Disposición | 0.00 | 0.00 | 0.00 |
| F2. Financiamiento con Fuente de Pago de Transferencias Federales Etiquetadas | 0.00 | 0.00 | 0.00 |
| G. Amortización de la Deuda (G = G1 + G2) | 0.00 | 0.00 | 0.00 |
| G1. Amortización de la Deuda Pública con Gasto No Etiquetado | 0.00 | 0.00 | 0.00 |
| G2. Amortización de la Deuda Pública con Gasto Etiquetado | 0.00 | 0.00 | 0.00 |
| A3. Financiamiento Neto (A3 = F - G) | 0.00 | 0.00 | 0.00 |

| Concepto | Estimado/ Aprobado | Devengado | Recaudado/ Pagado |
|--|-----------------------|----------------------|----------------------|
| A1. Ingresos de Libre Disposición | 277,329,105.35 | 60,195,132.97 | 60,195,132.97 |
| A3.1 Financiamiento Neto con Fuente de Pago de Ingresos de Libre Disposición (A3.1 = F1 - G1) | 0.00 | 0.00 | 0.00 |
| F1. Financiamiento con Fuente de Pago de Ingresos de Libre Disposición | 0.00 | 0.00 | 0.00 |
| G1. Amortización de la Deuda Pública con Gasto No Etiquetado | 0.00 | 0.00 | 0.00 |
| B1. Gasto No Etiquetado (sin incluir Amortización de la Deuda Pública) | 277,329,105.35 | 44,852,742.92 | 42,301,846.79 |
| C1. Remanentes de Ingresos de Libre Disposición aplicados en el periodo | | 0.00 | 0.00 |
| V. Balance Presupuestario de Recursos Disponibles (V = A1 + A3.1 - B1 + C1) | 0.00 | 15,342,390.05 | 17,893,285.18 |
| VI. Balance Presupuestario de Recursos Disponibles sin Financiamiento Neto (VI = V - A3.1) | 0.00 | 15,342,390.05 | 17,893,285.18 |

SISTEMA PARA EL DESARROLLO INTEGRAL DE LA FAMILIA DEL ESTADO DE NAYARIT
 Balance Presupuestario - LDF
 Del 1 de enero al 31 de Marzo del 2018(b)
 (PESOS)

| Concepto | Estimado/ Aprobado | Devengado | Reservado/ Pagado |
|---|--------------------|---------------|----------------------|
| A2. Transferencias Federales Etiquetadas | 111,359,659.00 | 26,140,869.00 | 26,140,869.00 |
| A3.2. Financiamiento Neto con Fuente de Pago de Transferencias Federales Etiquetadas (A3.2 = F2 - G2) | 0.00 | 0.00 | 0.00 |
| F2. Financiamiento con Fuente de Pago de Transferencias Federales Etiquetadas | 0.00 | 0.00 | 0.00 |
| G2. Amortización de la Deuda Pública con Gasto Etiquetado | 0.00 | 0.00 | 0.00 |
| B2. Gasto Etiquetado (sin incluir Amortización de la Deuda Pública) | 111,359,659.00 | 0.00 | 0.00 |
| C2. Remanentes de Transferencias Federales Etiquetadas aplicados en el periodo | | 0.00 | 0.00 |
| VII. Balance Presupuestario de Recursos Etiquetados (VI) = A2 + A3.2 - B2 + C2 | 0.00 | 26,140,869.00 | 26,140,869.00 |
| VIII. Balance Presupuestario de Recursos Etiquetados sin Financiamiento Neto (VIII) = VII - A3.2 | 0.00 | 26,140,869.00 | 26,140,869.00 |

LIC. SERGIO ARTURO GUERRERO BENITEZ
 DIRECTOR GENERAL

G.P. JOSE PARRA TERRIQUEZ
 SUBDIRECCION GENERAL ADMINISTRATIVO

CISTEMA PARA EL DESARROLLO INTEGRAL DE LA FAMILIA DEL ESTADO DE NAYARIT

Estado Analítico de Ingresos Detallado - LDF

Del 1 de enero al 31 de Marzo del 2018. (b)

(PESOS)

| Concepto (a) | Ingreso | | | | | Diferencia (e) |
|---|----------------|-------------------------------|----------------|---------------|---------------|------------------|
| | Estimado (f) | Ampliaciones (Reducciones) | Modificado | Devengado | Recaudado | |
| A. Ingresos Derivados de Financiamientos | 0.00 | 0.00 | 0.00 | 0.00 | 0.00 | 0.00 |
| IV. Total de Ingresos (IV = I + II + III) | 388,688,764.36 | 0.00 | 388,688,764.36 | 86,336,001.97 | 86,336,001.97 | - 302,352,762.38 |
| Datos Informativos | | | | | | |
| 1. Ingresos Derivados de Financiamientos con Fuente de Pago de Ingresos de Libre Disposición | 0.00 | 0.00 | 0.00 | 0.00 | 0.00 | 0.00 |
| 2. Ingresos Derivados de Financiamientos con Fuente de Pago de Transferencias Federales Etiquetadas | 0.00 | 0.00 | 0.00 | 0.00 | 0.00 | 0.00 |
| 3. Ingresos Derivados de Financiamientos (3 = 1 + 2) | 0.00 | 0.00 | 0.00 | 0.00 | 0.00 | 0.00 |

LIC. SERGIO ARTURO GUERRERO BENITEZ
DIRECTOR GENERAL

DR. JOSE PARRA TERRIQUEZ
SUBDIRECTOR GENERAL ADMINISTRATIVO

SISTEMA PARA EL DESARROLLO INTEGRAL DE LA FAMILIA DEL ESTADO DE NAYARIT (a)
Estado Analítico del Ejercicio del Presupuesto de Egresos Detallado - LDF
Clasificación por Objeto del Gasto (Capítulo y Concepto)
Del 1 de Enero al 31 de Marzo de 2018 (b)
(PESOS)

| Concepto (c) | Egresos | | | | | Subejercicio (e) |
|---|-----------------------|--------------------------------|-----------------------|----------------------|----------------------|-----------------------|
| | Aprobado (d) | Ampliaciones/ (Reducciones) | Modificado | Devengado | Pagado | |
| II. Gasto Etiquetado (II=A+B+C+D+E+F+G+H+I) | 111,359,639.00 | 0.00 | 111,359,639.00 | 0.00 | 0.00 | 111,359,639.00 |
| A. Servicios Personales (A=a1+a2+a3+a4+a5+a6+a7) | 0.00 | 0.00 | 0.00 | 0.00 | 0.00 | 0.00 |
| a1) Remuneraciones al Personal de Carácter Permanente | 0.00 | 0.00 | 0.00 | 0.00 | 0.00 | 0.00 |
| a2) Remuneraciones al Personal de Carácter Transitorio | 0.00 | 0.00 | 0.00 | 0.00 | 0.00 | 0.00 |
| a3) Remuneraciones Adicionales y Especiales | 0.00 | 0.00 | 0.00 | 0.00 | 0.00 | 0.00 |
| a4) Seguridad Social | 0.00 | 0.00 | 0.00 | 0.00 | 0.00 | 0.00 |
| a5) Otras Prestaciones Sociales y Económicas | 0.00 | 0.00 | 0.00 | 0.00 | 0.00 | 0.00 |
| a6) Previsiones | 0.00 | 0.00 | 0.00 | 0.00 | 0.00 | 0.00 |
| a7) Pago de Estímulos a Servidores Públicos | 0.00 | 0.00 | 0.00 | 0.00 | 0.00 | 0.00 |
| B. Materiales y Suministros (B=b1+b2+b3+b4+b5+b6+b7+b8+b9) | 0.00 | 0.00 | 0.00 | 0.00 | 0.00 | 0.00 |
| b1) Materiales de Administración, Emisión de Documentos y Artículos Oficiales | 0.00 | 0.00 | 0.00 | 0.00 | 0.00 | 0.00 |
| b2) Alimentos y Utensilios | 0.00 | 0.00 | 0.00 | 0.00 | 0.00 | 0.00 |
| b3) Materias Primas y Materiales de Producción y Comercialización | 0.00 | 0.00 | 0.00 | 0.00 | 0.00 | 0.00 |
| b4) Materiales y Artículos de Construcción y de Reparación | 0.00 | 0.00 | 0.00 | 0.00 | 0.00 | 0.00 |
| b5) Productos Químicos, Farmacéuticos y de Laboratorio | 0.00 | 0.00 | 0.00 | 0.00 | 0.00 | 0.00 |
| b6) Combustibles, Lubricantes y Aditivos | 0.00 | 0.00 | 0.00 | 0.00 | 0.00 | 0.00 |
| b7) Vestuario, Blancos, Prendas de Protección y Artículos Deportivos | 0.00 | 0.00 | 0.00 | 0.00 | 0.00 | 0.00 |
| b8) Materiales y Suministros Para Seguridad | 0.00 | 0.00 | 0.00 | 0.00 | 0.00 | 0.00 |
| b9) Herramientas, Refacciones y Accesorios Menores | 0.00 | 0.00 | 0.00 | 0.00 | 0.00 | 0.00 |
| C. Servicios Generales (C=c1+c2+c3+c4+c5+c6+c7+c8+c9) | 0.00 | 0.00 | 0.00 | 0.00 | 0.00 | 0.00 |
| c1) Servicios Básicos | 0.00 | 0.00 | 0.00 | 0.00 | 0.00 | 0.00 |
| c2) Servicios de Arrendamiento | 0.00 | 0.00 | 0.00 | 0.00 | 0.00 | 0.00 |
| c3) Servicios Profesionales, Científicos, Técnicos y Otros Servicios | 0.00 | 0.00 | 0.00 | 0.00 | 0.00 | 0.00 |
| c4) Servicios Financieros, Bancarios y Comerciales | 0.00 | 0.00 | 0.00 | 0.00 | 0.00 | 0.00 |
| c5) Servicios de Instalación, Reparación, Mantenimiento y Conservación | 0.00 | 0.00 | 0.00 | 0.00 | 0.00 | 0.00 |
| c6) Servicios de Comunicación Social y Publicidad | 0.00 | 0.00 | 0.00 | 0.00 | 0.00 | 0.00 |
| c7) Servicios de Traslado y Viáticos | 0.00 | 0.00 | 0.00 | 0.00 | 0.00 | 0.00 |
| c8) Servicios Oficiales | 0.00 | 0.00 | 0.00 | 0.00 | 0.00 | 0.00 |
| c9) Otros Servicios Generales | 0.00 | 0.00 | 0.00 | 0.00 | 0.00 | 0.00 |
| D. Transferencias, Asignaciones, Subsidios y Otras Ayudas (D=d1+d2+d3+d4+d5+d6+d7+d8+d9) | 104,563,472.00 | 0.00 | 104,563,472.00 | 0.00 | 0.00 | 104,563,472.00 |
| d1) Transferencias Internas y Asignaciones al Sector Público | 0.00 | 0.00 | 0.00 | 0.00 | 0.00 | 0.00 |
| d2) Transferencias al Resto del Sector Público | 0.00 | 0.00 | 0.00 | 0.00 | 0.00 | 0.00 |
| d3) Subsidios y Subvenciones | 0.00 | 0.00 | 0.00 | 0.00 | 0.00 | 0.00 |
| d4) Ayudas Sociales | 104,563,472.00 | 0.00 | 104,563,472.00 | 0.00 | 0.00 | 104,563,472.00 |
| d5) Pensiones y Jubilaciones | 0.00 | 0.00 | 0.00 | 0.00 | 0.00 | 0.00 |
| d6) Transferencias a Fideicomisos, Mandatos y Otros Análogos | 0.00 | 0.00 | 0.00 | 0.00 | 0.00 | 0.00 |
| d7) Transferencias a la Seguridad Social | 0.00 | 0.00 | 0.00 | 0.00 | 0.00 | 0.00 |
| d8) Donativos | 0.00 | 0.00 | 0.00 | 0.00 | 0.00 | 0.00 |
| d9) Transferencias al Exterior | 0.00 | 0.00 | 0.00 | 0.00 | 0.00 | 0.00 |
| E. Bienes Muebles, Inmuebles e Intangibles (E=e1+e2+e3+e4+e5+e6+e7+e8+e9) | 6,796,187.00 | 0.00 | 6,796,187.00 | 0.00 | 0.00 | 6,796,187.00 |
| e1) Mobiliario y Equipo de Administración | 0.00 | 0.00 | 0.00 | 0.00 | 0.00 | 0.00 |
| e2) Mobiliario y Equipo Educativo y Recreativo | 0.00 | 0.00 | 0.00 | 0.00 | 0.00 | 0.00 |
| e3) Equipo e Instrumental Médico y de Laboratorio | 0.00 | 0.00 | 0.00 | 0.00 | 0.00 | 0.00 |
| e4) Vehículos y Equipo de Transporte | 6,796,187.00 | 0.00 | 6,796,187.00 | 0.00 | 0.00 | 6,796,187.00 |
| e5) Equipo de Defensa y Seguridad | 0.00 | 0.00 | 0.00 | 0.00 | 0.00 | 0.00 |
| e6) Maquinaria, Otros Equipos y Herramientas | 0.00 | 0.00 | 0.00 | 0.00 | 0.00 | 0.00 |
| e7) Activos Biológicos | 0.00 | 0.00 | 0.00 | 0.00 | 0.00 | 0.00 |
| e8) Bienes Inmuebles | 0.00 | 0.00 | 0.00 | 0.00 | 0.00 | 0.00 |
| e9) Activos Intangibles | 0.00 | 0.00 | 0.00 | 0.00 | 0.00 | 0.00 |
| F. Inversión Pública (F=f1+f2+f3) | 0.00 | 0.00 | 0.00 | 0.00 | 0.00 | 0.00 |
| f1) Obra Pública en Bienes de Dominio Público | 0.00 | 0.00 | 0.00 | 0.00 | 0.00 | 0.00 |
| f2) Obra Pública en Bienes Propios | 0.00 | 0.00 | 0.00 | 0.00 | 0.00 | 0.00 |
| f3) Proyectos Productivos y Acciones de Fomento | 0.00 | 0.00 | 0.00 | 0.00 | 0.00 | 0.00 |
| G. Inversiones Financieras y Otras Provisiones (G=g1+g2+g3+g4+g5+g6+g7) | 0.00 | 0.00 | 0.00 | 0.00 | 0.00 | 0.00 |
| g1) Inversiones Para el Fomento de Actividades Productivas | 0.00 | 0.00 | 0.00 | 0.00 | 0.00 | 0.00 |
| g2) Acciones y Participaciones de Capital | 0.00 | 0.00 | 0.00 | 0.00 | 0.00 | 0.00 |
| g3) Compra de Títulos y Valores | 0.00 | 0.00 | 0.00 | 0.00 | 0.00 | 0.00 |
| g4) Concesión de Préstamos | 0.00 | 0.00 | 0.00 | 0.00 | 0.00 | 0.00 |
| g5) Inversiones en Fideicomisos, Mandatos y Otros Análogos | 0.00 | 0.00 | 0.00 | 0.00 | 0.00 | 0.00 |
| Fideicomiso de Desastres Naturales (Informativo) | 0.00 | 0.00 | 0.00 | 0.00 | 0.00 | 0.00 |
| g6) Otras Inversiones Financieras | 0.00 | 0.00 | 0.00 | 0.00 | 0.00 | 0.00 |
| g7) Provisiones para Contingencias y Otras Erogaciones Especiales | 0.00 | 0.00 | 0.00 | 0.00 | 0.00 | 0.00 |
| H. Participaciones y Aportaciones (H=h1+h2+h3) | 0.00 | 0.00 | 0.00 | 0.00 | 0.00 | 0.00 |
| h1) Participaciones | 0.00 | 0.00 | 0.00 | 0.00 | 0.00 | 0.00 |
| h2) Aportaciones | 0.00 | 0.00 | 0.00 | 0.00 | 0.00 | 0.00 |
| h3) Convenios | 0.00 | 0.00 | 0.00 | 0.00 | 0.00 | 0.00 |
| I. Deuda Pública (I=i1+i2+i3+i4+i5+i6+i7) | 0.00 | 0.00 | 0.00 | 0.00 | 0.00 | 0.00 |
| i1) Amortización de la Deuda Pública | 0.00 | 0.00 | 0.00 | 0.00 | 0.00 | 0.00 |
| i2) Intereses de la Deuda Pública | 0.00 | 0.00 | 0.00 | 0.00 | 0.00 | 0.00 |
| i3) Comisiones de la Deuda Pública | 0.00 | 0.00 | 0.00 | 0.00 | 0.00 | 0.00 |
| i4) Gastos de la Deuda Pública | 0.00 | 0.00 | 0.00 | 0.00 | 0.00 | 0.00 |
| i5) Costos por Coberturas | 0.00 | 0.00 | 0.00 | 0.00 | 0.00 | 0.00 |
| i6) Apoyos Financieros | 0.00 | 0.00 | 0.00 | 0.00 | 0.00 | 0.00 |
| i7) Adeudos de Ejercicios Fiscales Anteriores (ADEFAS) | 0.00 | 0.00 | 0.00 | 0.00 | 0.00 | 0.00 |
| III. Total de Egresos (III = I + II) | 388,688,764.35 | 0.00 | 388,688,764.35 | 44,852,742.92 | 42,301,846.79 | 343,836,021.43 |

LIC. SERGIO ARTURO GUERRERO BENITEZ
DIRECTOR GENERAL

C.P. JOSE PARRA TERRAZQUEZ
SUBDIRECTOR GENERAL ADMINISTRATIVO

SISTEMA PARA EL DESARROLLO INTEGRAL DE LA FAMILIA DEL ESTADO DE NAYARIT (a)
Estado Analítico del Ejercicio del Presupuesto de Egresos Detallado - LDF
Clasificación Administrativa
Del 1 de Enero al 31 de Marzo de 2018 (b)
(PESOS)

| Concepto (c) | Egresos | | | | | Subejercicio (e) |
|--|-----------------------|--------------------------------|-----------------------|----------------------|----------------------|-----------------------|
| | Aprobado (d) | Ampliaciones/ (Reducciones) | Modificado | Devengado | Pagado | |
| I. Gasto No Etiquetado (I=A+B+C+D+E+F+G+H) | 277,329,105.35 | 0.00 | 277,329,105.35 | 44,852,742.92 | 42,301,846.79 | 232,476,362.43 |
| A.DIRECCION GENERAL | 4,527,317.54 | 52,140.85 | 4,579,458.39 | 946,872.02 | 912,316.55 | 3,632,586.37 |
| B.SECRETARIA PARTICULAR | 1,519,357.88 | 13,243.64 | 1,532,601.52 | 388,348.28 | 373,257.76 | 1,144,253.24 |
| C.UNIDAD DE ATENCION A LA GENTE | 8,060,181.16 | 1,629.52 | 8,061,810.68 | 1,811,056.30 | 1,391,003.65 | 6,250,754.38 |
| D.UNIDAD DE COMUNICACION SOCIAL | 3,013,149.77 | 27,106.00 | 3,040,255.77 | 507,598.94 | 489,578.88 | 2,532,656.83 |
| E.SECRETARIA TECNICA Y RELACIONES PUBLICAS INSTITUCIONALES Y EMPRESARIALES | 1,836,088.01 | 21,395.94 | 1,857,483.95 | 500,779.01 | 489,449.00 | 1,356,704.94 |
| F.UNIDAD JURIDICA | 2,396,258.41 | 0.00 | 2,396,258.41 | 602,248.69 | 576,512.56 | 1,794,009.72 |
| G.UNIDAD DE EVENTOS ESPECIALES | 3,074,256.46 | 0.00 | 3,074,256.46 | 759,571.29 | 675,910.48 | 2,314,685.17 |
| H.ENLACE DE TRANSPARENCIA Y ACCESO A LA INFORMACION PUBLICA | 284,391.54 | 0.00 | 284,391.54 | 97,886.02 | 96,448.16 | 186,505.52 |
| I.COMISARIO INTERNO | 3,476,883.01 | 0.00 | 3,476,883.01 | 795,424.90 | 766,000.78 | 2,681,458.11 |
| J.SUBDIRECCION GENERAL OPERATIVA | 2,176,808.85 | 835.35 | 2,177,644.20 | 522,575.51 | 505,793.02 | 1,655,068.89 |
| K.PROGRAMAS ALIMENTARIOS Y DESARROLLO COMUNITARIO | 7,662,503.80 | 2,724.30 | 7,665,228.10 | 1,757,599.94 | 1,690,076.87 | 5,907,628.16 |
| L.ORIENTACION ALIMENTARIA Y SUPERVISION A PROGRAMAS | 4,397,808.71 | 21,676.94 | 4,419,485.65 | 1,058,286.46 | 1,018,845.04 | 3,361,199.19 |
| LL.COORDINACION DE PLANEACION,ESTADISTICA Y EVALUACION | 3,515,897.82 | 2,920.00 | 3,518,817.82 | 839,699.24 | 801,280.87 | 2,679,118.58 |
| M.SALUD FAMILIAR | 3,708,847.33 | 107,247.16 | 3,816,094.49 | 994,981.12 | 961,331.89 | 2,821,113.37 |
| N.CENTRO PAMAR | 16,394,680.24 | 62,368.82 | 16,457,049.06 | 3,779,112.93 | 3,626,823.72 | 12,677,936.13 |
| Ñ.CENDI NIÑOS | 8,450,973.26 | 0.00 | 8,450,973.26 | 1,781,451.46 | 1,670,397.49 | 6,669,521.80 |
| O.CENTRO DE CAPACITACION | 8,815,427.62 | 9,976.28 | 8,825,403.90 | 2,004,521.30 | 1,914,622.66 | 6,820,882.60 |
| P.CASA DEL ABUELO | 3,598,016.20 | 257.40 | 3,598,273.60 | 705,664.29 | 659,816.85 | 2,892,609.31 |
| Q.SUBDIRECCION GENERAL DE PROGRAMAS SOCIALES | 1,016,973.21 | 5,783.42 | 1,022,756.63 | 131,589.10 | 123,748.22 | 891,167.53 |
| R.HOGARES | 4,446,614.19 | 0.00 | 4,446,614.19 | 314,348.00 | 305,418.50 | 4,132,266.19 |
| S.TARDES PLATEADAS | 4,241,567.19 | 0.00 | 4,241,567.19 | 820,443.11 | 785,784.23 | 3,421,124.08 |
| T.GUIAS PREMATRIMONIALES | 849,950.05 | 4,577.86 | 854,527.91 | 185,441.54 | 178,093.92 | 669,086.37 |
| U.FUNERARIA | 5,519,030.19 | 23,520.89 | 5,542,550.88 | 947,686.15 | 896,007.61 | 4,594,864.73 |
| V.COMEDORES | 2,521,440.85 | 66,774.18 | 2,588,215.03 | 275,112.42 | 269,500.21 | 2,313,102.61 |
| W.FESTEJANDO TUS QUINCE | 702,247.12 | 262.93 | 702,510.05 | 148,072.55 | 143,416.87 | 554,437.50 |
| X.VER BIEN CON AYUDA OFTALMOLOGICA | 669,954.70 | 0.00 | 669,954.70 | 121,768.13 | 119,774.91 | 548,186.57 |
| Y.ABC (ALIMECION BASICA COMPLETA) | 69,169,805.39 | 0.00 | 69,169,805.39 | 1,932,896.54 | 1,882,993.27 | 67,236,908.85 |
| Z.SUBDIRECCION GENERAL ADMINISTRATIVA | 8,767,760.78 | -897,452.73 | 7,870,308.05 | 414,493.54 | 380,417.39 | 7,455,814.51 |
| AA.RECURSOS MATERIALES | 11,664,431.35 | 11,871.33 | 11,676,302.68 | 1,931,221.03 | 1,763,800.01 | 9,745,081.65 |
| AB.TRANSPORTE | 6,454,976.92 | 231,993.62 | 6,686,970.54 | 1,485,302.53 | 1,182,293.17 | 5,201,668.01 |
| AC.ALMACEN E INVENTARIO | 2,354,448.90 | 0.00 | 2,354,448.90 | 517,907.33 | 501,967.22 | 1,836,541.57 |
| AD.AUTOLAVADO | 291,626.38 | 0.00 | 291,626.38 | 66,536.48 | 63,741.55 | 225,089.90 |
| AE.CENTRO DE COPIADO | 125,013.29 | 0.00 | 125,013.29 | 0.00 | 0.00 | 125,013.29 |
| AF.ALBERCA ACAYAPAN | 933,850.26 | 50,496.29 | 984,346.55 | 272,492.96 | 230,796.70 | 711,853.59 |
| AG.RECURSOS HUMANOS | 10,642,985.27 | 0.00 | 10,642,985.27 | 1,237,722.88 | 1,210,587.10 | 9,405,262.39 |
| AH.RECURSOS FINANCIEROS | 6,504,843.42 | 11,583.15 | 6,516,426.57 | 1,556,702.81 | 1,500,006.56 | 4,959,723.76 |
| AI.FOMENTO A LAS ARTESANIAS | 8,213,525.71 | 0.00 | 8,213,525.71 | 1,976,259.94 | 1,897,103.04 | 6,237,265.77 |
| AJ.TECNOLOGIA DE LA INFORMACION | 2,235,109.56 | 5,203.93 | 2,240,313.49 | 299,133.72 | 287,196.04 | 1,941,179.77 |
| AK.PARQUE LA LOMA | 9,161,949.52 | 138,826.93 | 9,300,776.45 | 2,122,663.74 | 2,052,306.90 | 7,178,112.71 |
| AL.CREE | 17,163,833.73 | 0.00 | 17,163,833.73 | 4,105,471.05 | 3,939,267.12 | 13,058,362.68 |
| ALL.PROCURADURIA DE PROTECCION DE NIÑAS, NIÑOS Y ADOLESCENTES. | 16,768,319.76 | 23,036.20 | 16,791,355.96 | 4,135,799.67 | 3,968,160.02 | 12,655,556.29 |
| II. Gasto Etiquetado (II=A+B+C+D+E+F+G+H) | 111,359,659.00 | 0.00 | 111,359,659.00 | 0.00 | 0.00 | 111,359,659.00 |
| A.PROGRAMAS ALIMENTARIOS Y DESARROLLO COMUNITARIO | 104,563,472.00 | 0.00 | 104,563,472.00 | 0.00 | 0.00 | 104,563,472.00 |
| B.COORDINACION DE PLANEACION,ESTADISTICA Y EVALUACION | 6,796,187.00 | 0.00 | 6,796,187.00 | 0.00 | 0.00 | 6,796,187.00 |
| III. Total de Egresos (III = I + II) | 388,688,764.35 | 0.00 | 388,688,764.35 | 44,852,742.92 | 42,301,846.79 | 343,836,021.43 |
| II. Total de Egresos (III = I + II) | 388,688,764.35 | 0.00 | 388,688,764.35 | 44,852,742.92 | 42,301,846.79 | 343,836,021.43 |

LIC. SERGIO ARTURO GUERRERO BENITEZ
 DIRECTOR GENERAL

C.P. JOSE PARRA TERRIQUEZ
 SUBDIRECTOR GENERAL ADMINISTRATIVO

SISTEMA PARA EL DESARROLLO INTEGRAL DE LA FAMILIA DEL ESTADO DE NAYARIT (a)
CENTRO DE REHABILITACION Y EDUCACION ESPECIAL
Estado Analfico del Ejercicio del Presupuesto de Egresos Detallado - LDF
Clasificación Funcional (Finalidad y Función)
Del 1 de Enero al 31 de Marzo de 2018 (b)
(PESOS)

| Concepto (c) | Egresos | | | | | Subejercicio (e) |
|---|---------------------|--------------------------------|---------------------|-------------------|-------------------|---------------------|
| | Aprobado (d) | Ampliaciones/ (Reducciones) | Modificado | Devengado | Pagado | |
| I. Gasto No Etiquetado (I=A+B+C+D) | 3,595,400.00 | 0.00 | 3,595,400.00 | 722,193.53 | 722,193.53 | 2,873,206.47 |
| A. Gobierno (A=a1+a2+a3+a4+a5+a6+a7+a8) | 3,595,400.00 | 0.00 | 3,595,400.00 | 722,193.53 | 722,193.53 | 2,873,206.47 |
| a1) Legislación | 0.00 | 0.00 | 0.00 | 0.00 | 0.00 | 0.00 |
| a2) Justicia | 0.00 | 0.00 | 0.00 | 0.00 | 0.00 | 0.00 |
| a3) Coordinación de la Política de Gobierno | 0.00 | 0.00 | 0.00 | 0.00 | 0.00 | 0.00 |
| a4) Relaciones Exteriores | 0.00 | 0.00 | 0.00 | 0.00 | 0.00 | 0.00 |
| a5) Asuntos Financieros y Hacendarios | 0.00 | 0.00 | 0.00 | 0.00 | 0.00 | 0.00 |
| a6) Seguridad Nacional | 0.00 | 0.00 | 0.00 | 0.00 | 0.00 | 0.00 |
| a7) Asuntos de Orden Público y de Seguridad Interior | 0.00 | 0.00 | 0.00 | 0.00 | 0.00 | 0.00 |
| a8) Otros Servicios Generales | 0.00 | 0.00 | 0.00 | 0.00 | 0.00 | 0.00 |
| B. Desarrollo Social (B=b1+b2+b3+b4+b5+b6+b7) | 3,595,400.00 | 0.00 | 3,595,400.00 | 722,193.53 | 722,193.53 | 2,873,206.47 |
| b1) Protección Ambiental | 0.00 | 0.00 | 0.00 | 0.00 | 0.00 | 0.00 |
| b2) Vivienda y Servicios a la Comunidad | 0.00 | 0.00 | 0.00 | 0.00 | 0.00 | 0.00 |
| b3) Salud | 0.00 | 0.00 | 0.00 | 0.00 | 0.00 | 0.00 |
| b4) Recreación, Cultura y Otras Manifestaciones Sociales | 0.00 | 0.00 | 0.00 | 0.00 | 0.00 | 0.00 |
| b5) Educación | 0.00 | 0.00 | 0.00 | 0.00 | 0.00 | 0.00 |
| b6) Protección Social | 3,595,400.00 | 0.00 | 3,595,400.00 | 722,193.53 | 722,193.53 | 2,873,206.47 |
| b7) Otros Asuntos Sociales | 0.00 | 0.00 | 0.00 | 0.00 | 0.00 | 0.00 |
| C. Desarrollo Económico (C=c1+c2+c3+c4+c5+c6+c7+c8+c9) | 0.00 | 0.00 | 0.00 | 0.00 | 0.00 | 0.00 |
| c1) Asuntos Económicos, Comerciales y Laborales en General | 0.00 | 0.00 | 0.00 | 0.00 | 0.00 | 0.00 |
| c2) Agropecuaria, Silvicultura, Pesca y Caza | 0.00 | 0.00 | 0.00 | 0.00 | 0.00 | 0.00 |
| c3) Combustibles y Energía | 0.00 | 0.00 | 0.00 | 0.00 | 0.00 | 0.00 |
| c4) Minería, Manufacturas y Construcción | 0.00 | 0.00 | 0.00 | 0.00 | 0.00 | 0.00 |
| c5) Transporte | 0.00 | 0.00 | 0.00 | 0.00 | 0.00 | 0.00 |
| c6) Comunicaciones | 0.00 | 0.00 | 0.00 | 0.00 | 0.00 | 0.00 |
| c7) Turismo | 0.00 | 0.00 | 0.00 | 0.00 | 0.00 | 0.00 |
| c8) Ciencia, Tecnología e Innovación | 0.00 | 0.00 | 0.00 | 0.00 | 0.00 | 0.00 |
| c9) Otras Industrias y Otros Asuntos Económicos | 0.00 | 0.00 | 0.00 | 0.00 | 0.00 | 0.00 |
| D. Otras No Clasificadas en Funciones Anteriores (D=d1+d2+d3+d4) | 0.00 | 0.00 | 0.00 | 0.00 | 0.00 | 0.00 |
| d1) Transacciones de la Deuda Publica / Costo Financiero de la Deuda | 0.00 | 0.00 | 0.00 | 0.00 | 0.00 | 0.00 |
| d2) Transferencias, Participaciones y Aportaciones Entre Diferentes Niveles y Ordenes de Gobierno | 0.00 | 0.00 | 0.00 | 0.00 | 0.00 | 0.00 |
| d3) Saneamiento del Sistema Financiero | 0.00 | 0.00 | 0.00 | 0.00 | 0.00 | 0.00 |
| d4) Adeudos de Ejercicios Fiscales Anteriores | 0.00 | 0.00 | 0.00 | 0.00 | 0.00 | 0.00 |
| II. Gasto Etiquetado (II=A+B+C+D) | 0.00 | 0.00 | 0.00 | 0.00 | 0.00 | 0.00 |
| A. Gobierno (A=a1+a2+a3+a4+a5+a6+a7+a8) | 0.00 | 0.00 | 0.00 | 0.00 | 0.00 | 0.00 |
| a1) Legislación | 0.00 | 0.00 | 0.00 | 0.00 | 0.00 | 0.00 |
| a2) Justicia | 0.00 | 0.00 | 0.00 | 0.00 | 0.00 | 0.00 |
| a3) Coordinación de la Política de Gobierno | 0.00 | 0.00 | 0.00 | 0.00 | 0.00 | 0.00 |
| a4) Relaciones Exteriores | 0.00 | 0.00 | 0.00 | 0.00 | 0.00 | 0.00 |
| a5) Asuntos Financieros y Hacendarios | 0.00 | 0.00 | 0.00 | 0.00 | 0.00 | 0.00 |
| a6) Seguridad Nacional | 0.00 | 0.00 | 0.00 | 0.00 | 0.00 | 0.00 |
| a7) Asuntos de Orden Público y de Seguridad Interior | 0.00 | 0.00 | 0.00 | 0.00 | 0.00 | 0.00 |
| a8) Otros Servicios Generales | 0.00 | 0.00 | 0.00 | 0.00 | 0.00 | 0.00 |
| B. Desarrollo Social (B=b1+b2+b3+b4+b5+b6+b7) | 0.00 | 0.00 | 0.00 | 0.00 | 0.00 | 0.00 |
| b1) Protección Ambiental | 0.00 | 0.00 | 0.00 | 0.00 | 0.00 | 0.00 |
| b2) Vivienda y Servicios a la Comunidad | 0.00 | 0.00 | 0.00 | 0.00 | 0.00 | 0.00 |
| b3) Salud | 0.00 | 0.00 | 0.00 | 0.00 | 0.00 | 0.00 |
| b4) Recreación, Cultura y Otras Manifestaciones Sociales | 0.00 | 0.00 | 0.00 | 0.00 | 0.00 | 0.00 |
| b5) Educación | 0.00 | 0.00 | 0.00 | 0.00 | 0.00 | 0.00 |
| b6) Protección Social | 0.00 | 0.00 | 0.00 | 0.00 | 0.00 | 0.00 |
| b7) Otros Asuntos Sociales | 0.00 | 0.00 | 0.00 | 0.00 | 0.00 | 0.00 |
| C. Desarrollo Económico (C=c1+c2+c3+c4+c5+c6+c7+c8+c9) | 0.00 | 0.00 | 0.00 | 0.00 | 0.00 | 0.00 |
| c1) Asuntos Económicos, Comerciales y Laborales en General | 0.00 | 0.00 | 0.00 | 0.00 | 0.00 | 0.00 |
| c2) Agropecuaria, Silvicultura, Pesca y Caza | 0.00 | 0.00 | 0.00 | 0.00 | 0.00 | 0.00 |
| c3) Combustibles y Energía | 0.00 | 0.00 | 0.00 | 0.00 | 0.00 | 0.00 |
| c4) Minería, Manufacturas y Construcción | 0.00 | 0.00 | 0.00 | 0.00 | 0.00 | 0.00 |
| c5) Transporte | 0.00 | 0.00 | 0.00 | 0.00 | 0.00 | 0.00 |
| c6) Comunicaciones | 0.00 | 0.00 | 0.00 | 0.00 | 0.00 | 0.00 |
| c7) Turismo | 0.00 | 0.00 | 0.00 | 0.00 | 0.00 | 0.00 |
| c8) Ciencia, Tecnología e Innovación | 0.00 | 0.00 | 0.00 | 0.00 | 0.00 | 0.00 |
| c9) Otras Industrias y Otros Asuntos Económicos | 0.00 | 0.00 | 0.00 | 0.00 | 0.00 | 0.00 |

X

SISTEMA PARA EL DESARROLLO INTEGRAL DE LA FAMILIA DEL ESTADO DE NAYARIT (a)
CENTRO DE REHABILITACION Y EDUCACION ESPECIAL:
Estado Analítico del Ejercicio del Presupuesto de Egresos Detallado - LDF
Clasificación Funcional (Finalidad y Función)
Del 1 de Enero al 31 de Marzo de 2018 (b)
(PESOS)

| Concepto (c) | Egresos | | | | | Subejercicio (e) |
|---|--------------|--------------------------------|--------------|------------|------------|------------------|
| | Aprobado (d) | Ampliaciones/ (Reducciones) | Modificado | Devengado | Pagado | |
| D. Otras No Clasificadas en Funciones Anteriores (D=d1+d2+d3+d4) | 0.00 | 0.00 | 0.00 | 0.00 | 0.00 | 0.00 |
| d1) Transacciones de la Deuda Publica / Costo Financiero de la Deuda | 0.00 | 0.00 | 0.00 | 0.00 | 0.00 | 0.00 |
| d2) Transferencias, Participaciones y Aportaciones Entre Diferentes Niveles y Ordenes de Gobierno | 0.00 | 0.00 | 0.00 | 0.00 | 0.00 | 0.00 |
| d3) Saneamiento del Sistema Financiero | 0.00 | 0.00 | 0.00 | 0.00 | 0.00 | 0.00 |
| d4) Adeudos de Ejercicios Fiscales Anteriores | 0.00 | 0.00 | 0.00 | 0.00 | 0.00 | 0.00 |
| III. Total de Egresos (III = I + II) | 3,595,400.00 | 0.00 | 3,595,400.00 | 722,193.53 | 722,193.53 | 2,873,206.47 |


 LIC. SERGIO ARTURO GUERRERO BENITEZ
 DIRECTOR GENERAL DEL DIF NAYARIT


 L.A. TERESA GRANADOS JIMENEZ
 SUBDIRECTORA DEL CENTRO DE REHABILITACION
 DE EDUCACION ESPECIAL TEPIC, NAYARIT

SISTEMA PARA EL DESARROLLO INTEGRAL DE LA FAMILIA DEL ESTADO DE NAYARIT
 Estado Analítico del Ejercicio del Presupuesto de Egresos Detallado - LDF
 Clasificación de Servicios Personales por Categoría
 Del 1 de Enero al 31 de Marzo de 2018 (b)
 (PESOS)

| Concepto (c) | Egresos | | | | | Subejercicio (e) |
|---|----------------|--------------------------------|----------------|---------------|---------------|------------------|
| | Aprobado (d) | Ampliaciones/ (Reducciones) | Modificado | Devengado | Pagado | |
| I. Gasto No Etiquetado (I=A+B+C+D+E+F) | 174,810,707.11 | 195,774.36 | 175,006,481.47 | 41,854,636.13 | 40,353,194.60 | 133,151,845.34 |
| A. Personal Administrativo y de Servicio Público | 174,810,707.11 | 195,774.36 | 175,006,481.47 | 41,854,636.13 | 40,353,194.60 | 133,151,845.34 |
| B. Magisterio | 0.00 | 0.00 | 0.00 | 0.00 | 0.00 | 0.00 |
| C. Servicios de Salud (C=c1+c2) | 0.00 | 0.00 | 0.00 | 0.00 | 0.00 | 0.00 |
| c1) Personal Administrativo | 0.00 | 0.00 | 0.00 | 0.00 | 0.00 | 0.00 |
| c2) Personal Médico, Paramédico y afin | 0.00 | 0.00 | 0.00 | 0.00 | 0.00 | 0.00 |
| D. Seguridad Pública | 0.00 | 0.00 | 0.00 | 0.00 | 0.00 | 0.00 |
| E. Gastos asociados a la implementación de nuevas leyes federales o reformas a las mismas (E = e1 + e2) | 0.00 | 0.00 | 0.00 | 0.00 | 0.00 | 0.00 |
| e1) Nombre del Programa o Ley 1 | 0.00 | 0.00 | 0.00 | 0.00 | 0.00 | 0.00 |
| e2) Nombre del Programa o Ley 2 | 0.00 | 0.00 | 0.00 | 0.00 | 0.00 | 0.00 |
| F. Sentencias laborales definitivas | 0.00 | 0.00 | 0.00 | 0.00 | 0.00 | 0.00 |
| II. Gasto Etiquetado (II=A+B+C+D+E+F) | 0.00 | 0.00 | 0.00 | 0.00 | 0.00 | 0.00 |
| A. Personal Administrativo y de Servicio Público | 0.00 | 0.00 | 0.00 | 0.00 | 0.00 | 0.00 |
| B. Magisterio | 0.00 | 0.00 | 0.00 | 0.00 | 0.00 | 0.00 |
| C. Servicios de Salud (C=c1+c2) | 0.00 | 0.00 | 0.00 | 0.00 | 0.00 | 0.00 |
| c1) Personal Administrativo | 0.00 | 0.00 | 0.00 | 0.00 | 0.00 | 0.00 |
| c2) Personal Médico, Paramédico y afin | 0.00 | 0.00 | 0.00 | 0.00 | 0.00 | 0.00 |
| D. Seguridad Pública | 0.00 | 0.00 | 0.00 | 0.00 | 0.00 | 0.00 |
| E. Gastos asociados a la implementación de nuevas leyes federales o reformas a las mismas (E = e1 + e2) | 0.00 | 0.00 | 0.00 | 0.00 | 0.00 | 0.00 |
| e1) Nombre del Programa o Ley 1 | 0.00 | 0.00 | 0.00 | 0.00 | 0.00 | 0.00 |
| e2) Nombre del Programa o Ley 2 | 0.00 | 0.00 | 0.00 | 0.00 | 0.00 | 0.00 |
| F. Sentencias laborales definitivas | 0.00 | 0.00 | 0.00 | 0.00 | 0.00 | 0.00 |
| III. Total del Gasto en Servicios Personales (III = I + II) | 174,810,707.11 | 195,774.36 | 175,006,481.47 | 41,854,636.13 | 40,353,194.60 | 133,151,845.34 |

LIC. SERGIO ARTURO GUERRERO BENITEZ
 DIRECTOR GENERAL SEDIF

C.P. JOSE RARRA FERRIQUEZ
 SUBDIRECTOR GENERAL ADMINISTRATIVO



**SISTEMA PARA EL DESARROLLO INTEGRAL DE LA FAMILIA DEL ESTADO DE NAYARIT
CENTRO DE REHABILITACION Y EDUCACION ESPECIAL
Estado de Situación Financiera al 31 de Marzo de 2018**

| | | | |
|--|---------------------|--|-----------------------|
| ACTIVO | 2018 | <i>OTROS ACTIVOS CIRCULANTES</i> | <i>\$0.00</i> |
| ACTIVO CIRCULANTE | \$204,369.96 | VALORES EN GARANTÍA | \$0.00 |
| <i>EFECTIVO Y EQUIVALENTES</i> | <i>\$112,320.68</i> | BIENES DERIVADOS DE EMBARGOS, DECOMISOS, | \$0.00 |
| EFECTIVO | \$20,000.00 | Adquisición con Fondos de Terceros. | \$0.00 |
| BANCOS/TESORERÍA | \$86,747.90 | Total de Activos Circulantes | \$204,369.96 |
| BANCOS/DEPENDENCIAS Y OTROS | \$0.00 | ACTIVO NO CIRCULANTE | \$419,053.98 |
| INVERSIONES TEMPORALES (HASTA 3 MESES) | \$0.00 | INVERSIONES A LARGO PLAZO | \$0.00 |
| FONDOS CON AFECTACIÓN ESPECÍFICA | \$0.00 | TÍTULOS Y VALORES A LARGO PLAZO | \$0.00 |
| DEPÓSITOS DE FONDOS DE TERCEROS EN GARANTÍA Y/O ADMINISTRACIÓN | \$5,250.00 | FIDEICOMISOS, MANDATOS Y CONTRATOS ANÁLOGOS | \$0.00 |
| OTROS EFECTIVOS Y EQUIVALENTES | \$322.78 | PARTICIPACIONES Y APORTACIONES DE CAPITAL | \$0.00 |
| <i>DERECHOS A RECIBIR EFECTIVO O EQUIVALENTES</i> | <i>\$89,153.00</i> | <i>DERECHOS A RECIBIR EFECTIVO O EQUIVALENTES A LARGO PLAZO</i> | <i>\$0.00</i> |
| INVERSIONES FINANCIERAS DE CORTO PLAZO | \$0.00 | DOCUMENTOS POR COBRAR A LARGO PLAZO | \$0.00 |
| CUENTAS POR COBRAR A CORTO PLAZO | \$84,153.00 | DEUDORES DIVERSOS A LARGO PLAZO | \$0.00 |
| DEUDORES DIVERSOS POR COBRAR A CORTO PLAZO | \$0.00 | INGRESOS POR RECUPERAR A LARGO PLAZO | \$0.00 |
| INGRESOS POR RECUPERAR A CORTO PLAZO | \$0.00 | PRÉSTAMOS OTORGADOS A LARGO PLAZO | \$0.00 |
| DEUDORES POR ANTICIPOS DE LA TESORERÍA A CORTO PLAZO | \$0.00 | OTROS DERECHOS A RECIBIR EFECTIVO O EQUIVALENTES A LARGO PLAZO | \$0.00 |
| PRÉSTAMOS OTORGADOS A CORTO PLAZO | \$5,000.00 | <i>BIENES INMUEBLES, INFRAESTRUCTURA Y CONSTRUCCIONES EN PROCESO</i> | <i>\$0.00</i> |
| OTROS DERECHOS A RECIBIR EFECTIVO O EQUIVALENTES A CORTO PLAZO | \$0.00 | TERRENOS | \$0.00 |
| <i>DERECHOS A RECIBIR BIENES O SERVICIOS</i> | <i>\$2,896.28</i> | VIVIENDAS | \$0.00 |
| ANTICIPO A PROVEEDORES POR ADQUISICIÓN DE BIENES Y PRESTACIÓN DE SERVICIOS A CORTO PLAZO | \$2,896.28 | EDIFICIOS NO HABITACIONALES | \$0.00 |
| ANTICIPO A PROVEEDORES POR ADQUISICIÓN DE BIENES INMUEBLES Y MUEBLES A CORTO PLAZO | \$0.00 | INFRAESTRUCTURA | \$0.00 |
| ANTICIPO A PROVEEDORES POR ADQUISICIÓN DE BIENES INTANGIBLES A CORTO PLAZO | \$0.00 | CONSTRUCCIONES EN PROCESO EN BIENES DE DOMINIO PÚBLICO | \$0.00 |
| ANTICIPO A CONTRATISTAS POR OBRAS PÚBLICAS A CORTO PLAZO | \$0.00 | CONSTRUCCIONES EN PROCESO EN BIENES PROPIOS | \$0.00 |
| OTROS DERECHOS A RECIBIR BIENES O SERVICIOS A CORTO PLAZO | \$0.00 | OTROS BIENES INMUEBLES | \$0.00 |
| <i>INVENTARIOS</i> | <i>\$0.00</i> | <i>BIENES MUEBLES</i> | <i>\$1,390,377.72</i> |
| INVENTARIO DE MERCANCÍAS PARA VENTA | \$0.00 | MOBILIARIO Y EQUIPO DE ADMINISTRACIÓN | \$1,169,290.52 |
| INVENTARIO DE MERCANCÍAS TERMINADAS | \$0.00 | MOBILIARIO Y EQUIPO EDUCACIONAL Y RECREATIVO | \$0.00 |
| INVENTARIO DE MERCANCÍAS EN PROCESO DE ELABORACIÓN | \$0.00 | EQUIPO E INSTRUMENTAL MÉDICO Y DE LABORATORIO | \$37,664.99 |
| INVENTARIO DE MATERIAS PRIMAS, MATERIALES Y SUMINISTROS PARA PRODUCCIÓN | \$0.00 | VEHÍCULOS Y EQUIPO DE TRANSPORTE | \$0.00 |
| BIENES EN TRÁNSITO | \$0.00 | EQUIPO DE DEFENSA Y SEGURIDAD | \$0.00 |
| <i>ALMACENES</i> | <i>\$0.00</i> | MAQUINARIA, OTROS EQUIPOS Y HERRAMIENTAS | \$183,422.21 |
| ALMACÉN DE MATERIALES Y SUMINISTROS DE CONSUMO | \$0.00 | COLECCIONES, OBRAS DE ARTE Y OBJETOS VALIOSOS | \$0.00 |
| <i>ESTIMACIÓN POR PÉRDIDA O DETERIORO DE ACTIVOS CIRCULANTES</i> | <i>\$0.00</i> | ACTIVOS BIOLÓGICOS | \$0.00 |
| ESTIMACIONES PARA CUENTAS INCOBRABLES POR DERECHOS A RECIBIR EFECTIVO O EQUIVALENTES | \$0.00 | | |
| ESTIMACIÓN POR DETERIORO DE INVENTARIOS | \$0.00 | | |

X

8



SISTEMA PARA EL DESARROLLO INTEGRAL DE LA FAMILIA DEL ESTADO DE NAYARIT
CENTRO DE REHABILITACION Y EDUCACION ESPECIAL

Estado de Situación Financiera al 31 de Marzo de 2018

| ACTIVOS INTANGIBLES | \$0.00 | PASIVO | |
|---|----------------------|--|--------------------|
| SOFTWARE | \$0.00 | PASIVO CIRCULANTE | \$11,059.41 |
| PATENTES, MARCAS Y DERECHOS | \$0.00 | <i>CUENTAS POR PAGAR A CORTO PLAZO</i> | <i>\$11,059.41</i> |
| CONCESIONES Y FRANQUICIAS | \$0.00 | SERVICIOS PERSONALES POR PAGAR A CORTO PLAZO | \$0.00 |
| LICENCIAS | \$0.00 | PROVEEDORES POR PAGAR A CORTO PLAZO | \$0.00 |
| OTROS ACTIVOS INTANGIBLES | \$0.00 | CONTRATISTAS POR OBRAS PÚBLICAS POR PAGAR A CORTO PLAZO | \$0.00 |
| <i>DEPRECIACIÓN, DETERIORO Y AMORTIZACIÓN ACUMULADA DE BIENES</i> | <i>-\$971,323.74</i> | PARTICIPACIONES Y APORTACIONES POR PAGAR A CORTO PLAZO | \$0.00 |
| DEPRECIACIÓN ACUMULADA DE BIENES INMUEBLES | \$0.00 | TRANSFERENCIAS OTORGADAS POR PAGAR A CORTO PLAZO | \$0.00 |
| DEPRECIACIÓN ACUMULADA DE INFRAESTRUCTURA | \$0.00 | INTERESES, COMISIONES Y OTROS GASTOS DE LA DEUDA PÚBLICA POR PAGAR A CORTO PLAZO | \$0.00 |
| DEPRECIACIÓN ACUMULADA DE BIENES MUEBLES | -\$971,323.74 | RETENCIONES Y CONTRIBUCIONES POR PAGAR A CORTO PLAZO | \$9,979.46 |
| DETERIORO ACUMULADO DE ACTIVOS BIOLÓGICOS | \$0.00 | DEVOLUCIONES DE LA LEY DE INGRESOS POR PAGAR A CORTO PLAZO | \$0.00 |
| AMORTIZACIÓN ACUMULADA DE ACTIVOS INTANGIBLES | \$0.00 | OTRAS CUENTAS POR PAGAR A CORTO PLAZO | \$1,079.95 |
| <i>ACTIVOS DIFERIDOS</i> | <i>\$0.00</i> | <i>DOCUMENTOS POR PAGAR A CORTO PLAZO</i> | <i>\$0.00</i> |
| ESTUDIOS, FORMULACIÓN Y EVALUACIÓN DE PROYECTOS | \$0.00 | DOCUMENTOS COMERCIALES POR PAGAR A CORTO PLAZO | \$0.00 |
| D ERECHOS SOBRE BIENES EN RÉGIMEN DE ARRENDAMIENTO FINANCIERO | \$0.00 | DOCUMENTOS CON CONTRATISTAS POR OBRAS PÚBLICAS POR PAGAR A CORTO PLAZO | \$0.00 |
| GASTOS PAGADOS POR ADELANTADO A LARGO PLAZO | \$0.00 | OTROS DOCUMENTOS POR PAGAR A CORTO PLAZO | \$0.00 |
| ANTICIPOS A LARGO PLAZO | \$0.00 | <i>PORCIÓN A CORTO PLAZO DE LA DEUDA PÚBLICA A LARGO PLAZO</i> | <i>\$0.00</i> |
| BENEFICIOS AL RETIRO DE EMPLEADOS PAGADOS POR ADELANTADO | \$0.00 | PORCIÓN A CORTO PLAZO DE LA DEUDA PÚBLICA INTERNA | \$0.00 |
| OTROS ACTIVOS DIFERIDOS | \$0.00 | PORCIÓN A CORTO PLAZO DE LA DEUDA PÚBLICA EXTERNA | \$0.00 |
| <i>ESTIMACIÓN POR PÉRDIDA O DETERIORO DE ACTIVOS NO CIRCULANTES</i> | <i>\$0.00</i> | PORCIÓN A CORTO PLAZO DE ARRENDAMIENTO FINANCIERO | \$0.00 |
| ESTIMACIONES POR PÉRDIDA DE CUENTAS INCOBRABLES DE DOCUMENTOS POR COBRAR A LARGO PLAZO | \$0.00 | <i>TÍTULOS Y VALORES A CORTO PLAZO</i> | <i>\$0.00</i> |
| ESTIMACIONES POR PÉRDIDA DE CUENTAS INCOBRABLES DE DEUDORES DIVERSOS POR COBRAR A LARGO PLAZO | \$0.00 | TÍTULOS Y VALORES DE LA DEUDA PÚBLICA INTERNA A CORTO PLAZO | \$0.00 |
| ESTIMACIONES POR PÉRDIDA DE CUENTAS INCOBRABLES DE INGRESOS POR COBRAR A LARGO PLAZO | \$0.00 | TÍTULOS Y VALORES DE LA DEUDA PÚBLICA EXTERNA A CORTO PLAZO | \$0.00 |
| ESTIMACIONES POR PÉRDIDA DE CUENTAS INCOBRABLES DE PRÉSTAMOS OTORGADOS A LARGO PLAZO | \$0.00 | INGRESOS COBRADOS POR ADELANTADO A CORTO PLAZO | \$0.00 |
| ESTIMACIONES POR PÉRDIDA DE OTRAS CUENTAS INCOBRABLES A LARGO PLAZO | \$0.00 | INTERESES COBRADOS POR ADELANTADO A CORTO PLAZO | \$0.00 |
| <i>OTROS ACTIVOS NO CIRCULANTES</i> | <i>\$0.00</i> | OTROS PASIVOS DIFERIDOS A CORTO PLAZO | \$0.00 |
| BIENES EN CONCESIÓN | \$0.00 | FONDOS EN GARANTÍA A CORTO PLAZO | \$0.00 |
| BIENES EN ARRENDAMIENTO FINANCIERO | \$0.00 | FONDO EN ADMON A CORTO PLAZO | \$0.00 |
| BIENES EN COMODATO | \$0.00 | FONDOS CONTINGENTES A CORTO PLAZO | \$0.00 |
| Total de Activos No Circulantes | \$419,053.98 | FONDOS DE FIDEICOMISOS, MANDATOS Y CONTRATOS ANÁLOGOS A CORTO PLAZO | \$0.00 |
| Total de Activos | \$623,423.94 | OTROS FONDOS DE TERCERO EN GARANTIA Y ADMON | \$0.00 |
| D ROVISIÓN PARA DEMANDAS Y JUICIOS A CORTO PLAZO | \$0.00 | VALORES Y BIENES EN GARATIA A CORTO PLAZO | \$0.00 |
| | | PROVISIÓN A CORTO PLAZO | \$0.00 |
| | | PROVISIÓN PARA PENSIONES A LARGO PLAZO | \$0.00 |



**SISTEMA PARA EL DESARROLLO INTEGRAL DE LA FAMILIA DEL ESTADO DE NAYARIT
CENTRO DE REHABILITACION Y EDUCACION ESPECIAL**

Estado de Situación Financiera al 31 de Marzo de 2018

| | | | |
|---|--------------------|--|---------------------|
| PROVISIÓN PARA DEMANDAS A CORTO PLAZO | \$0.00 | PROVISIÓN PARA PENSIONES A LARGO PLAZO | \$0.00 |
| PROVISIÓN PARA CONTINGENCIAS A CORTO PLAZO | \$0.00 | PROVISIÓN PARA CONTINGENCIAS A LARGO PLAZO | \$0.00 |
| OTRAS PROVISIONES A CORTO PLAZO | \$0.00 | OTRAS PROVISIONES A LARGO PLAZO | \$0.00 |
| <i>OTROS PASIVOS A CORTO PLAZO</i> | \$0.00 | Total de Pasivos No Circulantes | \$0.00 |
| INGRESOS POR CLASIFICAR | \$0.00 | | |
| | | | |
| RECAUDACIÓN POR PARTICIPAR | \$0.00 | Total de Pasivos | \$11,059.41 |
| OTROS PASIVOS CIRCULANTES | \$0.00 | HACIENDA PUBLICA Y PATRIMONIO | |
| Total de Pasivos Circulantes | \$11,059.41 | HACIENDA PÚBLICA/PATRIMONIO CONTRIBUIDO | \$657,792.01 |
| <u>PASIVO NO CIRCULANTE</u> | <u>\$0.00</u> | APORTACIONES | \$0.00 |
| <i>CUENTAS POR PAGAR A LARGO PLAZO</i> | \$0.00 | ACTUALIZACIÓN DE LA HACIENDA PÚBLICA/PATRIMONIO | \$657,792.01 |
| PROVEEDORES POR PAGAR A LARGO PLAZO | \$0.00 | HACIENDA PUBLICA/ PATRIMONIO GENERADO | -45,427.48 |
| CONTRATISTAS POR OBRAS PÚBLICAS POR PAGAR A LARGO PLAZO | \$0.00 | | |
| <i>DOCUMENTOS POR PAGAR A LARGO PLAZO</i> | \$0.00 | <u>RESULTADOS DEL EJERCICIO (AHORRO/ DESAHORRO)</u> | <u>\$73,800.61</u> |
| DOCUMENTOS COMERCIALES POR PAGAR A LARGO PLAZO | \$0.00 | RESULTADOS DE EJERCICIOS ANTERIORES | -\$119,228.09 |
| | | <i>REVALÚOS</i> | \$0.00 |
| DOCUMENTOS CON CONTRATISTAS POR OBRAS PÚBLICAS POR PAGAR A LARGO PLAZO | \$0.00 | REVALÚO DE BIENES INMUEBLES | \$0.00 |
| OTROS DOCUMENTOS POR PAGAR A LARGO PLAZO | \$0.00 | REVALÚO DE BIENES MUEBLES | \$0.00 |
| <i>DEUDA PÚBLICA A LARGO PLAZO</i> | \$0.00 | REVALÚO DE BIENES INTANGIBLES | \$0.00 |
| TÍTULOS Y VALORES DE LA DEUDA PÚBLICA INTERNA A LARGO PLAZO | \$0.00 | OTROS REVALÚOS | \$0.00 |
| TÍTULOS Y VALORES DE LA DEUDA PÚBLICA EXTERNA A LARGO PLAZO | \$0.00 | | |
| PRÉSTAMOS DE LA DEUDA PÚBLICA INTERNA POR PAGAR A LARGO PLAZO | \$0.00 | RESERVAS DE PATRIMONIO | \$0.00 |
| PRÉSTAMOS DE LA DEUDA PÚBLICA EXTERNA POR PAGAR A LARGO PLAZO | \$0.00 | RESERVAS TERRITORIALES | \$0.00 |
| ARRENDAMIENTO FINANCIERO POR PAGAR A LARGO PLAZO | \$0.00 | RESERVAS POR CONTINGENCIAS | \$0.00 |
| <i>PASIVOS DIFERIDOS A LARGO PLAZO</i> | \$0.00 | RECTIFICACIONES DE RESULTADOS ANTERIORES | \$0.00 |
| CRÉDITOS DIFERIDOS A LARGO PLAZO | \$0.00 | CAMBIOS EN POLÍTICAS CONTABLES | \$0.00 |
| INTERESES COBRADOS POR ADELANTADO A LARGO PLAZO | \$0.00 | | |
| OTROS PASIVOS DIFERIDOS A LARGO PLAZO | \$0.00 | CAMBIOS POR ERRORES CONTABLES | \$0.00 |
| <i>FONDOS Y BIENES DE TERCEROS EN GARANTÍA Y/O ADMINISTRACIÓN A LARGO PLAZO</i> | \$0.00 | <u>EXCESO O INSUFICIENCIA EN LA ACTUALIZACIÓN DE LA HACIENDA PÚBLICA/ PATRIMONIO</u> | <u>\$0.00</u> |
| FONDOS EN GARANTÍA A LARGO PLAZO | \$0.00 | RESULTADO POR POSICIÓN MONETARIA | \$0.00 |
| FONDOS EN ADMINISTRACIÓN A LARGO PLAZO | \$0.00 | RESULTADO POR TENENCIA DE ACTIVOS NO MONETARIOS | \$0.00 |
| FONDOS CONTINGENTES A LARGO PLAZO | \$0.00 | | |
| FONDOS DE FIDEICOMISOS, MANDATOS Y CONTRATOS ANÁLOGOS A LARGO PLAZO | \$0.00 | Total Hacienda Pública/Patrimonio | \$612,364.53 |
| OTROS FONDOS DE TERCEROS EN GARANTÍA Y/O ADMINISTRACIÓN A LARGO PLAZO | \$0.00 | | |
| VALORES Y BIENES EN GARANTÍA A LARGO PLAZO | \$0.00 | Total de Pasivo y Hacienda Pública/Patrimonio | \$623,423.94 |
| <i>PROVISIONES A LARGO PLAZO</i> | \$0.00 | | |
| PROVISIÓN PARA DEMANDAS Y JUICIOS A LARGO PLAZO | \$0.00 | | |

X


8


[Handwritten signature]



SISTEMA PARA EL DESARROLLO INTEGRAL DE LA FAMILIA DEL ESTADO DE NAYARIT
CENTRO DE REHABILITACION Y EDUCACION ESPECIAL
Estado de Situación Financiera al 31 de Marzo de 2018

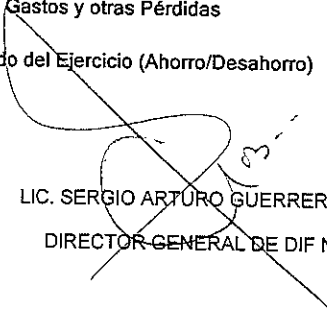
| CUENTAS DE ORDEN PRESUPUESTARIAS | 2018 |
|---|----------------|
| <u>LEY DE INGRESOS</u> | |
| LEY DE INGRESOS ESTIMADA | \$3,595,400.00 |
| LEY DE INGRESOS POR EJECUTAR | \$2,782,333.33 |
| MODIFICACIONES A LA LEY DE INGRESOS ESTIMADA | \$0.00 |
| LEY DE INGRESOS DEVENGADA | \$813,066.67 |
| LEY DE INGRESOS RECAUDADA | \$813,066.67 |
| <u>PRESUPUESTO DE EGRESOS</u> | |
| PRESUPUESTO DE EGRESOS APROBADO | \$3,595,400.00 |
| PRESUPUESTO DE EGRESOS POR EJERCER | \$1,834,092.28 |
| MODIFICACIONES AL PRESUPUESTO DE EGRESOS APROBADO | \$0.00 |
| PRESUPUESTO DE EGRESOS COMPROMETIDO. | \$1,761,193.53 |
| PRESUPUESTO DE EGRESOS DEVENGADO | \$722,193.53 |
| PRESUPUESTO DE EGRESOS EJERCIDO | \$722,193.53 |
| PRESUPUESTO DE EGRESOS PAGADO | \$722,193.53 |



LIC. SERGIO ARTURO GUERRERO BENITEZ
DIRECTOR GENERAL DE DIF NAYARIT


L.A. TERESA GRANADOS JIMENEZ
SUBDIRECTORA DEL CENTRO DE REHABILITACION DE EDUCACION
ESPECIAL, TEPIC, NAYARIT

2018

| | |
|--|---------------------|
| INGRESOS Y OTROS BENEFICIOS | |
| INGRESOS DE GESTIÓN | |
| INGRESOS POR VENTA DE BIENES Y SERVICIOS | \$238,255.00 |
| | \$238,255.00 |
| PARTICIPACIONES, APORTACIONES, TRANSFERENCIAS, ASIGNACIONES, SUBSIDIOS Y OTRAS AYUDAS | \$574,811.67 |
| TRANSFERENCIAS, ASIGNACIONES, SUBSIDIOS Y OTRAS AYUDAS | \$574,811.67 |
| SUBSIDIOS Y SUBVENCIONES | \$574,811.67 |
| OTROS INGRESOS Y BENEFICIOS | \$0.02 |
| OTROS INGRESOS Y BENEFICIOS VARIOS | \$0.02 |
| OTROS INGRESOS Y BENEFICIOS VARIOS | \$0.02 |
| | \$0.02 |
| Total de Ingresos y Otros Beneficios | \$813,066.69 |
| GASTOS Y OTRAS PÉRDIDAS | |
| GASTOS DE FUNCIONAMIENTO | |
| SERVICIOS PERSONALES | \$716,173.53 |
| MATERIALES Y SUMINISTROS | \$283,609.81 |
| SERVICIOS GENERALES | \$191,551.74 |
| | \$241,011.98 |
| TRANSFERENCIAS, ASIGNACIONES, SUBSIDIOS Y OTRAS AYUDAS | \$0.00 |
| PARTICIPACIONES Y APORTACIONES | \$0.00 |
| INTERESES, COMISIONES Y OTROS GASTOS DE LA DEUDA PÚBLICA | \$0.00 |
| OTROS GASTOS Y PÉRDIDAS EXTRAORDINARIAS | \$23,092.55 |
| ESTIMACIONES, DEPRECIACIONES, DETERIOROS, OBSOLESCENCIA Y AMORTIZACIONES | \$23,092.55 |
| INVERSIÓN PÚBLICA | \$0.00 |
| | \$0.00 |
| Total de Gastos y otras Pérdidas | \$739,266.08 |
| Resultado del Ejercicio (Ahorro/Desahorro) | \$73,800.61 |


LIC. SERGIO ARTURO GUERRERO BENITEZ
DIRECTOR GENERAL DE DIF NAYARIT


L.A. TERESA GRANADOS JIMENEZ
SUBDIRECTORA DEL CENTRO DE REHABILITACION DE
EDUCACION ESPECIAL, TEPEC, NAYARIT

SISTEMA PARA EL DESARROLLO INTEGRAL DE LA FAMILIA DEL ESTADO NAYARIT
CENTRO DE REHABILITACION Y EDUCACION ESPECIAL
ESTADO DE FLUJO OPERACIONAL
DEL 01 DE ENERO AL 31 DE MARZO DE 2018

DISPONIBILIDAD AL 01 DE ENERO DE 2018

INGRESOS Y OTROS BENEFICIOS

| | | | |
|--|----|------------|-------------------|
| IMPUESTOS | \$ | - | |
| DERECHOS | | - | |
| PRODUCTOS DE TIPO CORRIENTE | | - | |
| APROVECHAMIENTOS DE TIPO CORRIENTE | | - | |
| INGRESOS POR VENTA DE BIENES Y SERVICIOS | | 238,255.00 | |
| TRANSFERENCIAS, ASIGNACIONES, SUBSIDIOS Y OTRAS AYUDAS | | 574,811.67 | |
| OTROS INGRESOS Y BENEFICIOS VARIOS | | 0.02 | |
| TOTAL INGRESOS Y OTROS BENEFICIOS | | | 813,066.69 |
| | \$ | | \$ 813,066.69 |

GASTOS Y OTRAS PÉRDIDAS

| | | | |
|--|----|------------|------------------|
| SERVICIOS PERSONALES | \$ | 283,609.81 | |
| MATERIALES Y SUMINISTROS | | 191,551.74 | |
| SERVICIOS GENERALES | | 241,011.98 | |
| TRANSFERENCIAS INTERNAS Y ASIGNACIONES AL SECTOR PÚBLICO | | | |
| TRANSFERENCIAS AL RESTO DEL SECTOR PÚBLICO | | | |
| AYUDAS SOCIALES | | | |
| PENSIONES Y JUBILACIONES | | | |
| DONATIVOS | | | |
| PARTICIPACIONES | | | |
| APORTACIONES | | | |
| CONVENIOS | | | |
| INTERESES DE LA DEUDA PÚBLICA | | | |
| COSTO POR COBERTURAS | | | |
| OTROS GASTOS | | | |
| | | 23,092.55 | 739,266.08 |
| DISPONIBILIDAD AL 31 DE MARZO DE 2018 | | | 73,800.61 |
| | \$ | | \$ 73,800.61 |

INTEGRACIÓN DE DISPONIBILIDAD AL 31 DE MARZO DE 2018


CUENTAS DE BALANCE DEUDORAS

| | | | |
|--|----|--------------|------------|
| EFFECTIVO | \$ | 20,000.00 | |
| BANCOS/TESORERÍA | | 86,747.90 | |
| DEPOSITO DE FONDOS DE TERCEROS EN GARANTIA | | 5,250.00 | |
| OTROS EFECTIVOS Y EQUIVALENTES | | 322.78 | |
| DEUDORES DIVERSOS POR COBRAR A CORTO PLAZO | | - | |
| OTROS DERECHOS A RECIBIR EFECTIVO O EQUIVALENTES A CORTO PLAZO | | 89,153.00 | |
| PRESTAMOS OTORGADOS A CORTO PLAZO | | | |
| DERECHOS A RECIBIR BIENES Y SERVICIOS | | 2,896.28 | |
| VALORES EN GARANTÍA | | | |
| FIDEICOMISOS, MANDATOS Y CONTRATOS ANÁLOGOS | | | |
| PARTICIPACIONES Y APORTACIONES DE CAPITAL | | | |
| TERRENOS | | | |
| VIVIENDAS | | | |
| VIVIENDAS NO HABITACIONALES | | | |
| CONSTRUCCIONES EN PROCESO EN BIENES DE DOMINIO PÚBLICO | | | |
| CONSTRUCCIONES EN PROCESO EN BIENES PROPIOS | | | |
| MOBILIARIO Y EQUIPO DE ADMINISTRACIÓN | | 1,169,290.52 | |
| MOBILIARIO Y EQUIPO EDUCACIONAL Y RECREATIVO | | | |
| EQUIPO E INSTRUMENTAL MÉDICO Y DE LABORATORIO | | 37,664.99 | |
| VEHÍCULOS Y EQUIPO DE TRANSPORTE | | | |
| EQUIPO DE DEFENSA Y SEGURIDAD | | | |
| MAQUINARIA, OTROS EQUIPOS Y HERRAMIENTAS | | 183,422.21 | |
| COLECCIONES, OBRAS DE ARTE Y OBJETOS VALIOSOS | | | |
| SOFTWARE | | | |
| LICENCIAS | | | |
| DEPRECIACIÓN ACUMULADA DE BIENES INMUEBLES | | | |
| DEPRECIACIÓN ACUMULADA DE BIENES MUEBLES | | | |
| | | (971,323.74) | 623,423.94 |

CUENTAS DE BALANCE ACREEDORAS

| | | | |
|--|--|----------|--|
| SERVICIOS PERSONALES POR PAGAR A CORTO PLAZO | | | |
| PROVEEDORES POR PAGAR A CORTO PLAZO | | | |
| CONTRATISTAS POR OBRAS PÚBLICAS POR PAGAR A CORTO PLAZO | | | |
| PARTICIPACIONES Y APORTACIONES POR PAGAR A CORTO PLAZO | | | |
| TRANSFERENCIAS OTORGADAS POR PAGAR A CORTO PLAZO | | | |
| RETENCIONES Y CONTRIBUCIONES POR PAGAR A CORTO PLAZO | | 9,979.46 | |
| DEVOLUCIONES DE LA LEY DE INGRESOS POR PAGAR A CORTO PLAZO | | | |
| OTRAS CUENTAS POR PAGAR A CORTO PLAZO | | | |
| PORCIÓN A CORTO PLAZO DE LA DEUDA PÚBLICA INTERNA | | 1,079.95 | |
| FONDOS EN GARANTÍA A CORTO PLAZO | | | |

OTROS PASIVOS CIRCULANTES
ACTUALIZACION DE LA HACIENDA PUBLICA /PATRIMONIO
RESULTADOS DE EJERCICIOS ANTERIORES
RESULTADO DEL EJERCICIO

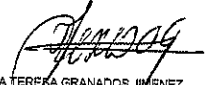


LIC. SERGIO ARTURO GUERRERO BENITEZ
DIRECTOR GENERAL DE DIF NAYARIT

657,792.01
(119,228.09)

549,623.33

\$ 73,800.61



LA TERESA GRANADOS JIMENEZ
SUBDIRECTORA DEL CENTRO DE REHABILITACION
DE EDUCACION ESPECIAL TEPIC, NAYARIT

**SISTEMA PARA EL DESARROLLO INTEGRAL DE LA FAMILIA DEL ESTADO
DE NAYARIT**

CENTRO DE REHABILITACIÓN Y EDUCACIÓN ESPECIAL

**1.- INFORMES DE AVANCE DE GESTION FINANCIERA CORRESPONDIENTE
AL PRIMER TRIMESTRE DE 2018 (ENERO-MARZO).**

A).- DOCUMENTACION E INFORMACIÓN.

LA DOCUMENTACIÓN QUE CONFORMA LOS INFORMES DE AVANCE DE GESTIÓN FINANCIERA DE ESTE TRIMESTRE ES LA SIGUIENTE:

I.- SE ENVIA EL FLUJO OPERACIONAL DE LOS INGRESOS Y EGRESOS DEL TRIMESTRE QUE SE INFORMA (ANEXO).

II.- SE ANEXA EL REPORTE DEL AVANCE DE CUMPLIMIENTO DEL PROGRAMA INSTITUCIONAL (MATRIZ DE INDICADORES DE RESULTADOS -MIR-), MISMO QUE OPORTUNAMENTE SE INFORMA A LA SECRETARIA DE PLANEACION, PROGRAMACION Y PRESUPUESTO, CORRESPONDIENTE A ESTE TRIMESTRE.

III.- EL BALANCE PRESUPUESTARIO DEL TRIMESTRE DEL 1 DE ENERO AL 31 DE MARZO DE 2108, NO PRESENTO RECURSO DISPONIBLE NEGATIVO A QUE HACE REFERENCIA LA LEY DE DISCIPLINA FINANCIERA DE LAS ENTIDADES FEDERATIVAS Y MUNICIPIOS.

IV.- LA INSTITUCION NO REALIZA OBRA PUBLICA, POR LO TANTO ESTE PUNTO NO APLICA.

V.- EN LO QUE SE REFIERE A ESTE PUNTO, LA INSTITUCION NO HA AUMENTADO LOS GASTOS, SINO QUE PARA EL EJERCICIO DE ESTOS SE APEGA A LO ESTIÚLADO EN EL PRESUPUESTO DE EGRESOS APROBADO Y PUBLICADO EN EL PERIODICO OFICAL DE GOBERNO DEL ESTADO Y QUE SOLO APLICA PARA EL GASTO NO ETIQUETADO. NO SE TIENE GASTO ETIQUETADO.

VI, VII Y VIII.- RESPECTO A ESTOS PUNTOS SE LES NOTIFICA QUE LA INSTITUCIÓN NO TUVO FINANCIAMIENTO DE LA BANCA, NI DE NINGÚN ORGANISMO CREDITICIO, NI A CORTO NI A LARGO PLAZO, POR LO QUE ESTOS PUNTOS NO APLICAN PARA ESTA INSTITUCIÓN.

ATENDIENDO A LO QUE NOS SEÑALA EL ARTICULO 49 DE LA LEY GENERAL DE CONTABILIDAD GUBERNAMENTAL, A CONTINUACION SE PRESENTAN LAS NOTAS A LOS ESTADOS FINANCIEROS CORRESPONDIENTES AL PRIMER TRIMESTRE DEL 2018.

EL REGISTRO, RECONOCIMIENTO Y PRESENTACION DE LA INFORMACION QUE CONTEMPLAN LOS ESTADOS FINANCIEROS DE LA INSTITUCIÓN, SE EFECTUAN DE ACUERDO A LAS NORMAS, CRITERIOS Y DISPOSICIONES LEGALES APLICABLES QUE EMITE EL CONSEJO NACIONAL DE ARMONIZACION CONTABLE, OBEDECIENDO A LAS MEJORES PRÁCTICAS CONTABLES Y DE ACUERDO TAMBIÉN A LOS POSTULADOS BASICOS DE CONTABILIDAD GUBERNAMENTAL.

SISTEMA PARA EL DESARROLLO INTEGRAL DE LA FAMILIA DEL ESTADO DE NAYARIT (a)
CENTRO DE REHABILITACION Y EDUCACION ESPECIAL
Estado de Situación Financiera Detallado - LDF
Al 31 de Marzo de 2018 y al 31 de Diciembre de 2017 (b)
(PESOS)

| Concepto (c) | 31 de Marzo de 2018 (d) | 31 de diciembre de 2017 (e) | Concepto (c) | 31 de Marzo de 2018 (d) | 31 de diciembre de 2017 (e) |
|--|-------------------------|-----------------------------|--|-------------------------|-----------------------------|
| ACTIVO | | | PASIVO | | |
| Activo Circulante | | | Pasivo Circulante | | |
| a. Efectivo y Equivalentes (a=a1+a2+a3+a4+a5+a6+a7) | 112,320.68 | 201,856.15 | a. Cuentas por Pagar a Corto Plazo (a=a1+a2+a3+a4+a5+a6+a7+a8+a9) | 11,059.41 | 105,495.57 |
| a1) Efectivo | 20,000.00 | 0.00 | a1) Servicios Personales por Pagar a Corto Plazo | 0.00 | 0.00 |
| a2) Bancos/Tesorería | 86,747.90 | 196,259.58 | a2) Proveedores por Pagar a Corto Plazo | 0.00 | 88,856.88 |
| a3) Bancos/Depositos y Otros | 0.00 | 0.00 | a3) Contratistas por Obras Públicas por Pagar a Corto Plazo | 0.00 | 0.00 |
| a4) Inversiones Temporales (Hasta 3 meses) | 0.00 | 0.00 | a4) Participaciones y Aportaciones por Pagar a Corto Plazo | 0.00 | 0.00 |
| a5) Fondos con Afiliación Específica | 0.00 | 0.00 | a5) Transferencias Otorgadas por Pagar a Corto Plazo | 0.00 | 0.00 |
| a6) Depósitos de Fondos de Terceros en Garantía y/o Administración | 5,250.00 | 5,250.00 | a6) Intereses, Comisiones y Otros Gastos de la Deuda Pública por Pagar a Corto Plazo | 0.00 | 0.00 |
| a7) Otros Efectivos y Equivalentes | 322.78 | 348.58 | a7) Relaciones y Contribuciones por Pagar a Corto Plazo | 9,979.46 | 15,836.69 |
| b. Derechos a Recibir Efectivo o Equivalentes (b=b1+b2+b3+b4+b5+b6+b7) | 89,153.00 | 5,078.81 | a8) Devoluciones de la Ley de Ingresos por Pagar a Corto Plazo | 0.00 | 0.00 |
| b1) Inversiones Financieras de Corto Plazo | 0.00 | 0.00 | a9) Otras Cuentas por Pagar a Corto Plazo | 1,078.95 | 1,000.00 |
| b2) Cuentas por Cobrar a Corto Plazo | 84,153.00 | 0.00 | b. Documentos por Pagar a Corto Plazo (b=b1+b2+b3) | 0.00 | 0.00 |
| b3) Deudores Diversos por Cobrar a Corto Plazo | 0.00 | 1,078.81 | b1) Documentos Comerciales por Pagar a Corto Plazo | 0.00 | 0.00 |
| b4) Ingresos por Recuperar a Corto Plazo | 0.00 | 0.00 | b2) Documentos con Contratistas por Obras Públicas por Pagar a Corto Plazo | 0.00 | 0.00 |
| b5) Deudores por Anticipos de la Tesorería a Corto Plazo | 0.00 | 0.00 | b3) Otros Documentos por Pagar a Corto Plazo | 0.00 | 0.00 |
| b6) Préstamos Otorgados a Corto Plazo | 5,000.00 | 5,000.00 | c. Porción a Corto Plazo de la Deuda Pública (c=c1+c2) | 0.00 | 0.00 |
| b7) Otros Derechos a Recibir Efectivo o Equivalentes a Corto Plazo | 0.00 | 0.00 | c1) Porción a Corto Plazo de la Deuda Pública | 0.00 | 0.00 |
| c. Derechos a Recibir Bienes o Servicios (c=c1+c2+c3+c4+c5) | 2,896.28 | 0.00 | c2) Porción a Corto Plazo de Atendamiento Financiero | 0.00 | 0.00 |
| c1) Anticipo a Proveedores por Adquisición de Bienes y Prestación de Servicios a Corto Plazo | 2,896.28 | 0.00 | d. Títulos y Valores a Corto Plazo | 0.00 | 0.00 |
| c2) Anticipo a Proveedores por Adquisición de Bienes Inmuebles y Muebles a Corto Plazo | 0.00 | 0.00 | e. Pasivos Diferidos a Corto Plazo (e=e1+e2+e3) | 0.00 | 0.00 |
| c3) Anticipo a Proveedores por Adquisición de Bienes Intangibles a Corto Plazo | 0.00 | 0.00 | e1) Ingresos Cobrados por Adelantado a Corto Plazo | 0.00 | 0.00 |
| c4) Anticipo a Contratistas por Obras Públicas a Corto Plazo | 0.00 | 0.00 | e2) Intereses Cobrados por Adelantado a Corto Plazo | 0.00 | 0.00 |
| c5) Otros Derechos a Recibir Bienes o Servicios a Corto Plazo | 0.00 | 0.00 | e3) Otros Pasivos Diferidos a Corto Plazo | 0.00 | 0.00 |
| d. Inventarios (d=d1+d2+d3+d4+d5) | 0.00 | 0.00 | f. Fondos y Bienes de Terceros en Garantía y/o Administración a Corto Plazo (f=f1+f2+f3+f4+f5+f6) | 0.00 | 0.00 |
| d1) Inventario de Mercancías para Venta | 0.00 | 0.00 | 1) Fondos en Garantía a Corto Plazo | 0.00 | 0.00 |
| d2) Inventario de Mercancías Terminadas | 0.00 | 0.00 | 2) Fondos en Administración a Corto Plazo | 0.00 | 0.00 |
| d3) Inventario de Mercancías en Proceso de Elaboración | 0.00 | 0.00 | 3) Fondos Contingentes a Corto Plazo | 0.00 | 0.00 |
| d4) Inventario de Materias Primas, Materiales y Suministros para Producción | 0.00 | 0.00 | 4) Fondos de Fideicomisos, Mandatos y Contratos Análogos a Corto Plazo | 0.00 | 0.00 |
| d5) Bienes en Tránsito | 0.00 | 0.00 | 5) Otros Fondos de Terceros en Garantía y/o Administración a Corto Plazo | 0.00 | 0.00 |
| e. Almacenes | 0.00 | 0.00 | 6) Valores y Bienes en Garantía a Corto Plazo | 0.00 | 0.00 |
| f. Estimación por Pérdida o Deterioro de Activos Circulantes (f=f1+f2) | 0.00 | 0.00 | g. Provisiones a Corto Plazo (g=g1+g2+g3) | 0.00 | 0.00 |
| f1) Estimaciones para Cuentas Incoables por Derechos a Recibir Efectivo o Equivalentes | 0.00 | 0.00 | g1) Provisión para Demandas y Juicios a Corto Plazo | 0.00 | 0.00 |
| f2) Estimación por Deterioro de Inventarios | 0.00 | 0.00 | g2) Provisión para Contingencias a Corto Plazo | 0.00 | 0.00 |
| g. Otros Activos Circulantes (g=g1+g2+g3+g4) | 0.00 | 0.00 | g3) Otras Provisiones a Corto Plazo | 0.00 | 0.00 |
| g1) Valores en Garantía | 0.00 | 0.00 | h. Otros Pasivos a Corto Plazo (h=h1+h2+h3) | 0.00 | 0.00 |
| g2) Bienes en Garantía (excluye depósitos de fondos) | 0.00 | 0.00 | h1) Ingresos por Clasificar | 0.00 | 0.00 |
| g3) Bienes Derivados de Embargos, Decomisos, Aseguramientos y Pación en Pago | 0.00 | 0.00 | h2) Recaudación por Participar | 0.00 | 0.00 |
| g4) Adquisición con Fondos de Terceros | 0.00 | 0.00 | h3) Otros Pasivos Circulantes | 0.00 | 0.00 |
| IA. Total de Activos Circulantes (IA = a + b + c + d + e + f + g) | 204,369.96 | 207,932.96 | IIA. Total de Pasivos Circulantes (IIA = a + b + c + d + e + f + g + h) | 11,059.41 | 105,495.57 |
| Activo No Circulante | | | Pasivo No Circulante | | |
| a. Inversiones Financieras a Largo Plazo | 0.00 | 0.00 | a. Cuentas por Pagar a Largo Plazo | 0.00 | 0.00 |
| b. Derechos a Recibir Efectivo o Equivalentes a Largo Plazo | 0.00 | 0.00 | b. Documentos por Pagar a Largo Plazo | 0.00 | 0.00 |
| c. Bienes Inmuebles, Infraestructura y Construcciones en Proceso | 0.00 | 0.00 | c. Deuda Pública a Largo Plazo | 0.00 | 0.00 |
| d. Bienes Muebles | 1,380,377.72 | 1,384,357.72 | d. Pasivos Diferidos a Largo Plazo | 0.00 | 0.00 |
| e. Activos Intangibles | 0.00 | 0.00 | e. Fondos y Bienes de Terceros en Garantía y/o en Administración a Largo Plazo | 0.00 | 0.00 |
| f. Depreciación, Deterioro y Amortización Acumulada de Bienes | -971,323.74 | -948,231.19 | f. Provisiones a Largo Plazo | 0.00 | 0.00 |
| g. Activos Diferidos | 0.00 | 0.00 | IIIB. Total de Pasivos No Circulantes (IIIB = a + b + c + d + e + f) | 0.00 | 0.00 |
| h. Estimación por Pérdida o Deterioro de Activos no Circulantes | 0.00 | 0.00 | II. Total del Pasivo (II = IIA + IIIB) | 11,059.41 | 105,495.57 |
| i. Otros Activos no Circulantes | 0.00 | 0.00 | HACIENDA PÚBLICA/PATRIMONIO | | |
| IB. Total de Activos No Circulantes (IB = a + b + c + d + e + f + g + h + i) | 419,053.98 | 436,126.53 | IIIA. Hacienda Pública/Patrimonio Contribuido (IIIA = a + b + c) | 657,792.01 | 657,792.01 |
| I. Total del Activo (I = IA + IB) | 623,423.94 | 644,059.49 | a. Aportaciones | 0.00 | 0.00 |
| | | | b. Donaciones de Capital | 0.00 | 0.00 |
| | | | c. Actualización de la Hacienda Pública/Patrimonio | 657,792.01 | 657,792.01 |
| | | | IIIB. Hacienda Pública/Patrimonio Generado (IIIB = a + b + c + d + e) | -45,427.48 | -119,228.09 |
| | | | a. Resultados del Ejercicio (Ahorro/ Desahorro) | 73,800.61 | 199,164.73 |
| | | | b. Resultados de Ejercicios Anteriores | -119,228.09 | -318,392.82 |
| | | | c. Revalúos | 0.00 | 0.00 |
| | | | d. Reservas | 0.00 | 0.00 |
| | | | e. Rectificaciones de Resultados de Ejercicios Anteriores | 0.00 | 0.00 |
| | | | IIIC. Exceso o Insuficiencia en la Actualización de la Hacienda Pública/Patrimonio (IIIC = a + b) | 0.00 | 0.00 |
| | | | a. Resultado por Posición Monetaria | 0.00 | 0.00 |
| | | | b. Resultado por Tenencia de Activos no Monetarios | 0.00 | 0.00 |
| | | | III. Total Hacienda Pública/Patrimonio (III = IIIA + IIIB + IIIC) | 612,364.53 | 538,563.92 |
| | | | IV. Total del Pasivo y Hacienda Pública/Patrimonio (IV = II + III) | 623,423.94 | 644,059.49 |

LIC. SERGIO ARTURO GUERRERO BENITEZ
DIRECTOR GENERAL DE DIF NAYARIT

LA TERESA GRANADOS JIMENEZ
SUBDIRECTORA DEL CENTRO DE REHABILITACION
DE EDUCACION ESPECIAL TEPEC, NAYARIT

| SISTEMA PARA EL DESARROLLO INTEGRAL DE LA FAMILIA DEL ESTADO DE NAYARIT (a) | | | | | | | |
|---|--------------------------------------|-------------------------------|--------------------------------|--|--------------------------------------|-----------------------------------|--|
| CENTRO DE REHABILITACION Y EDUCACION ESPECIAL | | | | | | | |
| Informe Analítico de la Deuda Pública y Otros Pasivos - LDF | | | | | | | |
| Del 1 de Enero al 31 de Marzo de 2018 (b) | | | | | | | |
| (PESOS) | | | | | | | |
| Denominación de la Deuda Pública y Otros Pasivos (c) | Saldo al 31 de diciembre de 2017 (d) | Disposiciones del Periodo (e) | Amortizaciones del Periodo (f) | Revaluaciones, Reclasificaciones y Otros Ajustes (g) | Saldo Final del Periodo h=d+e-f+g | Pago de Intereses del Periodo (i) | Pago de Comisiones y demás costos asociados durante el Periodo (j) |
| 1. Deuda Pública (1=A+B) | 0.00 | 0.00 | 0.00 | 0.00 | 0.00 | 0.00 | 0.00 |
| A. Corto Plazo (A=a1+a2+a3) | 0.00 | 0.00 | 0.00 | 0.00 | 0.00 | 0.00 | 0.00 |
| a1) Instituciones de Crédito | 0.00 | 0.00 | 0.00 | 0.00 | 0.00 | 0.00 | 0.00 |
| a2) Títulos y Valores | 0.00 | 0.00 | 0.00 | 0.00 | 0.00 | 0.00 | 0.00 |
| a3) Arrendamientos Financieros | 0.00 | 0.00 | 0.00 | 0.00 | 0.00 | 0.00 | 0.00 |
| B. Largo Plazo (B=b1+b2+b3) | 0.00 | 0.00 | 0.00 | 0.00 | 0.00 | 0.00 | 0.00 |
| b1) Instituciones de Crédito | 0.00 | 0.00 | 0.00 | 0.00 | 0.00 | 0.00 | 0.00 |
| b2) Títulos y Valores | 0.00 | 0.00 | 0.00 | 0.00 | 0.00 | 0.00 | 0.00 |
| b3) Arrendamientos Financieros | 0.00 | 0.00 | 0.00 | 0.00 | 0.00 | 0.00 | 0.00 |
| 2. Otros Pasivos | 105,495.57 | | | | 11,059.41 | | |
| 3. Total de la Deuda Pública y Otros Pasivos | 105,495.57 | 0.00 | 0.00 | 0.00 | 11,059.41 | 0.00 | 0.00 |
| 4. Deuda Contingente 1 (informativo) | 0.00 | 0.00 | 0.00 | 0.00 | 0.00 | 0.00 | 0.00 |
| A. Deuda Contingente 1 | 0.00 | 0.00 | 0.00 | 0.00 | 0.00 | 0.00 | 0.00 |
| B. Deuda Contingente 2 | 0.00 | 0.00 | 0.00 | 0.00 | 0.00 | 0.00 | 0.00 |
| C. Deuda Contingente XX | 0.00 | 0.00 | 0.00 | 0.00 | 0.00 | 0.00 | 0.00 |
| 5. Valor de Instrumentos Bono Cupón Cero 2 (Informativo) | 0.00 | 0.00 | 0.00 | 0.00 | 0.00 | 0.00 | 0.00 |
| A. Instrumento Bono Cupón Cero 1 | 0.00 | 0.00 | 0.00 | 0.00 | 0.00 | 0.00 | 0.00 |
| B. Instrumento Bono Cupón Cero 2 | 0.00 | 0.00 | 0.00 | 0.00 | 0.00 | 0.00 | 0.00 |
| C. Instrumento Bono Cupón Cero XX | 0.00 | 0.00 | 0.00 | 0.00 | 0.00 | 0.00 | 0.00 |

1. Se refiere a cualquier financiamiento sin fuente o garantía de pago definida, que sea asumida de manera solidaria o subvencionada por las Entidades Federativas con sus Municipios, organismos descentralizados y empresas de participación estatal mayoritaria y fideicomisos, locales o municipales, y por los Municipios con sus respectivos organismos descentralizados y empresas de participación municipal mayoritaria.

2. Se refiere al valor del Bono Cupón Cero que respalda el pago de los créditos asociados al mismo (Activo).

| Obligaciones a Corto Plazo (k) | Monto Contratado (l) | Plazo Pactado (m) | Tasa de Interés (n) | Comisiones y Costos Relacionados (o) | Tasa Efectiva (p) |
|---|----------------------|-------------------|---------------------|--------------------------------------|-------------------|
| 6. Obligaciones a Corto Plazo (informativo) | 0.00 | 0.00 | 0.00 | 0.00 | 0.00 |
| A. Crédito 1 | 0.00 | 0.00 | 0.00 | 0.00 | 0.00 |
| B. Crédito 2 | 0.00 | 0.00 | 0.00 | 0.00 | 0.00 |
| C. Crédito XX | 0.00 | 0.00 | 0.00 | 0.00 | 0.00 |

LIC. SERGIO ARTURO GUERRERO BENITEZ
DIRECTOR GENERAL DE DIF NAYARIT

LA TERESA GRANADOS JIMENEZ
SUBDIRECTORA DEL CENTRO DE REHABILITACION
DE EDUCACION ESPECIAL TEPIC, NAYARIT

SISTEMA PARA EL DESARROLLO INTEGRAL DE LA FAMILIA DEL ESTADO DE NAYARIT (a)

CENTRO DE REHABILITACION Y EDUCACION ESPECIAL

Informe Analítico de Obligaciones Diferentes de Financiamientos - LDF

Del 1 de Enero al 31 de Marzo de 2018 (b)

(PESOS)

| Denominación de las Obligaciones Diferentes de Financiamiento (c) | Fecha del Contrato (d) | Fecha de inicio de operación del proyecto (e) | Fecha de vencimiento (f) | Monto de la inversión pactado (g) | Plazo pactado (h) | Monto promedio mensual del pago de la contraprestación (i) | Monto promedio mensual del pago de la contraprestación correspondiente al pago de inversión (j) | Monto pagado de la inversión al 31 de Marzo de 2018 (k) | Monto pagado de la inversión actualizado al 31 de Marzo de 2018 (l) | Saldo pendiente por pagar de la inversión al 31 de Marzo de 2018 (m = g - l) |
|--|---------------------------|--|-----------------------------|--------------------------------------|----------------------|---|--|--|--|---|
| A. Asociaciones Público Privadas (APP's) (A=a+b+c+d) | | | | 0.00 | | 0.00 | 0.00 | 0.00 | 0.00 | 0.00 |
| a) APP 1 | | | | 0.00 | | 0.00 | 0.00 | 0.00 | 0.00 | 0.00 |
| b) APP 2 | | | | 0.00 | | 0.00 | 0.00 | 0.00 | 0.00 | 0.00 |
| c) APP 3 | | | | 0.00 | | 0.00 | 0.00 | 0.00 | 0.00 | 0.00 |
| d) APP XX | | | | 0.00 | | 0.00 | 0.00 | 0.00 | 0.00 | 0.00 |
| B. Otros Instrumentos (B=a+b+c+d) | | | | 0.00 | | 0.00 | 0.00 | 0.00 | 0.00 | 0.00 |
| a) Otro Instrumento 1 | | | | 0.00 | | 0.00 | 0.00 | 0.00 | 0.00 | 0.00 |
| b) Otro Instrumento 2 | | | | 0.00 | | 0.00 | 0.00 | 0.00 | 0.00 | 0.00 |
| c) Otro Instrumento 3 | | | | 0.00 | | 0.00 | 0.00 | 0.00 | 0.00 | 0.00 |
| d) Otro Instrumento XX | | | | 0.00 | | 0.00 | 0.00 | 0.00 | 0.00 | 0.00 |
| C. Total de Obligaciones Diferentes de Financiamiento (C=A+B) | | | | 0.00 | | 0.00 | 0.00 | 0.00 | 0.00 | 0.00 |

C.P. SERGIO ARTURO GUERRERO BENITEZ
DIRECTORA GENERAL DE DIF NAYARIT

LA TERESA GRANADOS JIMENEZ
SUBDIRECTORA DEL CENTRO DE REHABILITACION
DE EDUCACION ESPECIAL TEPCI, NAYARIT

SISTEMA PARA EL DESARROLLO INTEGRAL DE LA FAMILIA DEL ESTADO DE NAYARIT (a)
CENTRO DE REHABILITACION Y EDUCACION ESPECIAL
Balance Presupuestario - LDF
Del 1 de Enero al 31 de Marzo de 2018 (b)
(PESOS)

| Concepto (c) | Estimado/ Aprobado (d) | Devengado | Recaudado/ Pagado |
|--|---------------------------|------------|----------------------|
| A. Ingresos Totales (A = A1+A2+A3) | | | |
| A1. Ingresos de Libre Disposición | 3,595,400.00 | 813,066.67 | 813,066.67 |
| A2. Transferencias Federales Etiquetadas | 3,595,400.00 | 813,066.67 | 813,066.67 |
| A3. Financiamiento Neto | 0.00 | 0.00 | 0.00 |
| | 0.00 | 0.00 | 0.00 |
| B. Egresos Presupuestarios¹ (B = B1+B2) | | | |
| B1. Gasto No Etiquetado (sin incluir Amortización de la Deuda Pública) | 3,595,400.00 | 722,193.53 | 722,193.53 |
| B2. Gasto Etiquetado (sin incluir Amortización de la Deuda Pública) | 3,595,400.00 | 722,193.53 | 722,193.53 |
| | 0.00 | 0.00 | 0.00 |
| C. Remanentes del Ejercicio Anterior (C = C1 + C2) | | | |
| C1. Remanentes de Ingresos de Libre Disposición aplicados en el periodo | | 0.00 | 0.00 |
| C2. Remanentes de Transferencias Federales Etiquetadas aplicados en el periodo | | 0.00 | 0.00 |
| | | 0.00 | 0.00 |
| I. Balance Presupuestario (I = A - B + C) | 0.00 | 90,873.14 | 90,873.14 |
| II. Balance Presupuestario sin Financiamiento Neto (II = I - A3) | 0.00 | 90,873.14 | 90,873.14 |
| III. Balance Presupuestario sin Financiamiento Neto y sin Remanentes del Ejercicio Anterior (III= II - C) | 0.00 | 90,873.14 | 90,873.14 |

| Concepto | Aprobado | Devengado | Pagado |
|--|----------|-----------|-----------|
| E. Intereses, Comisiones y Gastos de la Deuda (E = E1+E2) | | | |
| E1. Intereses, Comisiones y Gastos de la Deuda con Gasto No Etiquetado | 0.00 | 0.00 | 0.00 |
| E2. Intereses, Comisiones y Gastos de la Deuda con Gasto Etiquetado | 0.00 | 0.00 | 0.00 |
| | 0.00 | 0.00 | 0.00 |
| IV. Balance Primario (IV = III - E) | 0.00 | 90,873.14 | 90,873.14 |

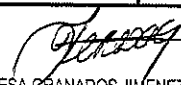
| Concepto | Estimado/ Aprobado | Devengado | Recaudado/ Pagado |
|---|-----------------------|-----------|----------------------|
| F. Financiamiento (F = F1 + F2) | | | |
| F1. Financiamiento con Fuente de Pago de Ingresos de Libre Disposición | 0.00 | 0.00 | 0.00 |
| F2. Financiamiento con Fuente de Pago de Transferencias Federales Etiquetadas | 0.00 | 0.00 | 0.00 |
| | 0.00 | 0.00 | 0.00 |
| G. Amortización de la Deuda (G = G1 + G2) | | | |
| G1. Amortización de la Deuda Pública con Gasto No Etiquetado | 0.00 | 0.00 | 0.00 |
| G2. Amortización de la Deuda Pública con Gasto Etiquetado | 0.00 | 0.00 | 0.00 |
| | 0.00 | 0.00 | 0.00 |
| A3. Financiamiento Neto (A3 = F - G) | 0.00 | 0.00 | 0.00 |

| Concepto | Estimado/ Aprobado | Devengado | Recaudado/ Pagado |
|--|-----------------------|------------|----------------------|
| A1. Ingresos de Libre Disposición | 3,595,400.00 | 813,066.67 | 813,066.67 |
| A3.1 Financiamiento Neto con Fuente de Pago de Ingresos de Libre Disposición (A3.1 = F1 - G1) | | | |
| F1. Financiamiento con Fuente de Pago de Ingresos de Libre Disposición | 0.00 | 0.00 | 0.00 |
| G1. Amortización de la Deuda Pública con Gasto No Etiquetado | 0.00 | 0.00 | 0.00 |
| | 0.00 | 0.00 | 0.00 |
| B1. Gasto No Etiquetado (sin incluir Amortización de la Deuda Pública) | 3,595,400.00 | 722,193.53 | 722,193.53 |
| C1. Remanentes de Ingresos de Libre Disposición aplicados en el periodo | | 0.00 | 0.00 |
| V. Balance Presupuestario de Recursos Disponibles (V = A1 + A3.1 - B1 + C1) | 0.00 | 90,873.14 | 90,873.14 |
| VI. Balance Presupuestario de Recursos Disponibles sin Financiamiento Neto (VI = V - A3.1) | 0.00 | 90,873.14 | 90,873.14 |

| Concepto | Estimado/ Aprobado | Devengado | Recaudado/ Pagado |
|--|--------------------|-----------|----------------------|
| A2. Transferencias Federales Etiquetadas | 0.00 | 0.00 | 0.00 |
| A3.2 Financiamiento Neto con Fuente de Pago de Transferencias Federales Etiquetadas (A3.2 = F2 - G2) | 0.00 | 0.00 | 0.00 |
| F2. Financiamiento con Fuente de Pago de Transferencias Federales Etiquetadas | 0.00 | 0.00 | 0.00 |
| G2. Amortización de la Deuda Pública con Gasto Etiquetado | 0.00 | 0.00 | 0.00 |
| B2. Gasto Etiquetado (sin incluir Amortización de la Deuda Pública) | 0.00 | 0.00 | 0.00 |
| C2. Remanentes de Transferencias Federales Etiquetadas aplicados en el periodo | | 0.00 | 0.00 |
| VII. Balance Presupuestario de Recursos Etiquetados (VII = A2 + A3.2 - B2 + C2) | 0.00 | 0.00 | 0.00 |
| VIII. Balance Presupuestario de Recursos Etiquetados sin Financiamiento Neto (VIII = VII - A3.2) | 0.00 | 0.00 | 0.00 |



 LIC. SERGIO ARTURO GUERRERO BENITEZ
 DIRECTOR GENERAL DE DIF NAYARIT



 LA TERESA GRANADOS JIMENEZ
 SUBDIRECTORA DEL CENTRO DE REHABILITACION
 DE EDUCACION ESPECIAL TEPIC, NAYARIT

SISTEMA PARA EL DESARROLLO INTEGRAL DE LA FAMILIA DEL ESTADO DE NAYARIT (a)
 CENTRO DE REHABILITACIÓN Y EDUCACIÓN ESPECIAL
 Estado Analítico de Ingresos Detallado - LDF
 Del 1 de Enero al 31 de Marzo de 2018 (b)
 (PESOS)

| Concepto (c) | Ingreso | | | | | Diferencia (e) |
|---|--------------|--------------------------------|--------------|------------|------------|----------------|
| | Estimado (d) | Ampliaciones/ (Reducciones) | Modificado | Devengado | Recaudado | |
| E. Otras Transferencias Federales Etiquetadas | 0.00 | 0.00 | 0.00 | 0.00 | 0.00 | 0.00 |
| II. Total de Transferencias Federales Etiquetadas (II = A + B + C + D + E) | 0.00 | 0.00 | 0.00 | 0.00 | 0.00 | 0.00 |
| III. Ingresos Derivados de Financiamientos (III = A) | 0.00 | 0.00 | 0.00 | 0.00 | 0.00 | 0.00 |
| A. Ingresos Derivados de Financiamientos | 0.00 | 0.00 | 0.00 | 0.00 | 0.00 | 0.00 |
| IV. Total de Ingresos (IV = I + II + III) | 3,595,400.00 | 0.00 | 3,595,400.00 | 813,066.67 | 813,066.67 | -2,782,333.33 |
| Datos Informativos | | | | | | |
| 1. Ingresos Derivados de Financiamientos con Fuente de Pago de Ingresos de Libre Disposición | 0.00 | 0.00 | 0.00 | 0.00 | 0.00 | 0.00 |
| 2. Ingresos Derivados de Financiamientos con Fuente de Pago de Transferencias Federales Etiquetadas | 0.00 | 0.00 | 0.00 | 0.00 | 0.00 | 0.00 |
| 3. Ingresos Derivados de Financiamientos (3 = 1 + 2) | 0.00 | 0.00 | 0.00 | 0.00 | 0.00 | 0.00 |

LIC. SERGIO ARTURO GUERRERO BENITEZ
 DIRECTOR GENERAL DE DIF ESTATAL

LA TERESA GRANADOS JIMENEZ
 SUBDIRECTORA DEL CENTRO DE REHABILITACION
 DE EDUCACIONESEPCIAL TEPIC, ANAYARIT

SISTEMA PARA EL DESARROLLO INTEGRAL DE LA FAMILIA DEL ESTADO DE NAYARIT (a)
CENTRO DE REHABILITACION Y EDUCACION ESPECIAL
Estado Analítico del Ejercicio del Presupuesto de Egresos Detallado - LDF
Clasificación por Objeto del Gasto (Capítulo y Concepto)
Del 1 de Enero al 31 de Marzo de 2016 (b)
(PESOS)

| Concepto (c) | Egresos | | | | | Subejercicio (e) |
|---|---------------------|--------------------------------|---------------------|-------------------|-------------------|---------------------|
| | Aprobado (d) | Ampliaciones/ (Reducciones) | Modificado | Devengado | Pagado | |
| II. Gasto Etiquetado (II=A+B+C+D+E+F+G+H+I) | 0.00 | 0.00 | 0.00 | 0.00 | 0.00 | 0.00 |
| A. Servicios Personales (A=a1+a2+a3+a4+a5+a6+a7) | 0.00 | 0.00 | 0.00 | 0.00 | 0.00 | 0.00 |
| a1) Remuneraciones al Personal de Carácter Permanente | 0.00 | 0.00 | 0.00 | 0.00 | 0.00 | 0.00 |
| a2) Remuneraciones al Personal de Carácter Transitorio | 0.00 | 0.00 | 0.00 | 0.00 | 0.00 | 0.00 |
| a3) Remuneraciones Adicionales y Especiales | 0.00 | 0.00 | 0.00 | 0.00 | 0.00 | 0.00 |
| a4) Seguridad Social | 0.00 | 0.00 | 0.00 | 0.00 | 0.00 | 0.00 |
| a5) Otras Prestaciones Sociales y Económicas | 0.00 | 0.00 | 0.00 | 0.00 | 0.00 | 0.00 |
| a6) Provisiones | 0.00 | 0.00 | 0.00 | 0.00 | 0.00 | 0.00 |
| a7) Pago de Estímulos a Servidores Públicos | 0.00 | 0.00 | 0.00 | 0.00 | 0.00 | 0.00 |
| B. Materiales y Suministros (B=b1+b2+b3+b4+b5+b6+b7+b8+b9) | 0.00 | 0.00 | 0.00 | 0.00 | 0.00 | 0.00 |
| b1) Materiales de Administración, Emisión de Documentos y Artículos Oficiales | 0.00 | 0.00 | 0.00 | 0.00 | 0.00 | 0.00 |
| b2) Alimentos y Utensilios | 0.00 | 0.00 | 0.00 | 0.00 | 0.00 | 0.00 |
| b3) Materias Primas y Materiales de Producción y Comercialización | 0.00 | 0.00 | 0.00 | 0.00 | 0.00 | 0.00 |
| b4) Materiales y Artículos de Construcción y de Reparación | 0.00 | 0.00 | 0.00 | 0.00 | 0.00 | 0.00 |
| b5) Productos Químicos, Farmacéuticos y de Laboratorio | 0.00 | 0.00 | 0.00 | 0.00 | 0.00 | 0.00 |
| b6) Combustibles, Lubrificantes y Aditivos | 0.00 | 0.00 | 0.00 | 0.00 | 0.00 | 0.00 |
| b7) Vestuario, Blancos, Prendas de Protección y Artículos Deportivos | 0.00 | 0.00 | 0.00 | 0.00 | 0.00 | 0.00 |
| b8) Materiales y Suministros Para Seguridad | 0.00 | 0.00 | 0.00 | 0.00 | 0.00 | 0.00 |
| b9) Herramientas, Refacciones y Accesorios Menores | 0.00 | 0.00 | 0.00 | 0.00 | 0.00 | 0.00 |
| C. Servicios Generales (C=c1+c2+c3+c4+c5+c6+c7+c8+c9) | 0.00 | 0.00 | 0.00 | 0.00 | 0.00 | 0.00 |
| c1) Servicios Básicos | 0.00 | 0.00 | 0.00 | 0.00 | 0.00 | 0.00 |
| c2) Servicios de Arrendamiento | 0.00 | 0.00 | 0.00 | 0.00 | 0.00 | 0.00 |
| c3) Servicios Profesionales, Científicos, Técnicos y Otros Servicios | 0.00 | 0.00 | 0.00 | 0.00 | 0.00 | 0.00 |
| c4) Servicios Financieros, Bancarios y Comerciales | 0.00 | 0.00 | 0.00 | 0.00 | 0.00 | 0.00 |
| c5) Servicios de Instalación, Reparación, Mantenimiento y Conservación | 0.00 | 0.00 | 0.00 | 0.00 | 0.00 | 0.00 |
| c6) Servicios de Comunicación Social y Publicidad | 0.00 | 0.00 | 0.00 | 0.00 | 0.00 | 0.00 |
| c7) Servicios de Traslado y Viajes | 0.00 | 0.00 | 0.00 | 0.00 | 0.00 | 0.00 |
| c8) Servicios Oficiales | 0.00 | 0.00 | 0.00 | 0.00 | 0.00 | 0.00 |
| c9) Otros Servicios Generales | 0.00 | 0.00 | 0.00 | 0.00 | 0.00 | 0.00 |
| D. Transferencias, Asignaciones, Subsidios y Otras Ayudas (D=d1+d2+d3+d4+d5+d6+d7+d8+d9) | 0.00 | 0.00 | 0.00 | 0.00 | 0.00 | 0.00 |
| d1) Transferencias Internas y Asignaciones al Sector Público | 0.00 | 0.00 | 0.00 | 0.00 | 0.00 | 0.00 |
| d2) Transferencias al Resto del Sector Público | 0.00 | 0.00 | 0.00 | 0.00 | 0.00 | 0.00 |
| d3) Subsidios y Subvenciones | 0.00 | 0.00 | 0.00 | 0.00 | 0.00 | 0.00 |
| d4) Ayudas Sociales | 0.00 | 0.00 | 0.00 | 0.00 | 0.00 | 0.00 |
| d5) Pensiones y Jubilaciones | 0.00 | 0.00 | 0.00 | 0.00 | 0.00 | 0.00 |
| d6) Transferencias a Fideicomisos, Mandatos y Otros Análogos | 0.00 | 0.00 | 0.00 | 0.00 | 0.00 | 0.00 |
| d7) Transferencias a la Seguridad Social | 0.00 | 0.00 | 0.00 | 0.00 | 0.00 | 0.00 |
| d8) Donativos | 0.00 | 0.00 | 0.00 | 0.00 | 0.00 | 0.00 |
| d9) Transferencias al Exterior | 0.00 | 0.00 | 0.00 | 0.00 | 0.00 | 0.00 |
| E. Bienes Muebles, Inmuebles e Intangibles (E=e1+e2+e3+e4+e5+e6+e7+e8+e9) | 0.00 | 0.00 | 0.00 | 0.00 | 0.00 | 0.00 |
| e1) Mobiliario y Equipo de Administración | 0.00 | 0.00 | 0.00 | 0.00 | 0.00 | 0.00 |
| e2) Mobiliario y Equipo Educativo y Recreativo | 0.00 | 0.00 | 0.00 | 0.00 | 0.00 | 0.00 |
| e3) Equipo e Instrumental Médico y de Laboratorio | 0.00 | 0.00 | 0.00 | 0.00 | 0.00 | 0.00 |
| e4) Vehículos y Equipo de Transporte | 0.00 | 0.00 | 0.00 | 0.00 | 0.00 | 0.00 |
| e5) Equipo de Defensa y Seguridad | 0.00 | 0.00 | 0.00 | 0.00 | 0.00 | 0.00 |
| e6) Maquinaria, Otros Equipos y Herramientas | 0.00 | 0.00 | 0.00 | 0.00 | 0.00 | 0.00 |
| e7) Activos Biológicos | 0.00 | 0.00 | 0.00 | 0.00 | 0.00 | 0.00 |
| e8) Bienes Inmuebles | 0.00 | 0.00 | 0.00 | 0.00 | 0.00 | 0.00 |
| e9) Activos Intangibles | 0.00 | 0.00 | 0.00 | 0.00 | 0.00 | 0.00 |
| F. Inversión Pública (F=f1+f2+f3) | 0.00 | 0.00 | 0.00 | 0.00 | 0.00 | 0.00 |
| f1) Obra Pública en Bienes de Dominio Público | 0.00 | 0.00 | 0.00 | 0.00 | 0.00 | 0.00 |
| f2) Obra Pública en Bienes Propios | 0.00 | 0.00 | 0.00 | 0.00 | 0.00 | 0.00 |
| f3) Proyectos Productivos y Acciones de Fomento | 0.00 | 0.00 | 0.00 | 0.00 | 0.00 | 0.00 |
| G. Inversiones Financieras y Otras Provisiones (G=g1+g2+g3+g4+g5+g6+g7) | 0.00 | 0.00 | 0.00 | 0.00 | 0.00 | 0.00 |
| g1) Inversiones Para el Fomento de Actividades Productivas | 0.00 | 0.00 | 0.00 | 0.00 | 0.00 | 0.00 |
| g2) Acciones y Participaciones de Capital | 0.00 | 0.00 | 0.00 | 0.00 | 0.00 | 0.00 |
| g3) Compra de Títulos y Valores | 0.00 | 0.00 | 0.00 | 0.00 | 0.00 | 0.00 |
| g4) Concesión de Préstamos | 0.00 | 0.00 | 0.00 | 0.00 | 0.00 | 0.00 |
| g5) Inversiones en Fideicomisos, Mandatos y Otros Análogos | 0.00 | 0.00 | 0.00 | 0.00 | 0.00 | 0.00 |
| Fideicomiso de Desastres Naturales (Informativo) | 0.00 | 0.00 | 0.00 | 0.00 | 0.00 | 0.00 |
| g6) Otras Inversiones Financieras | 0.00 | 0.00 | 0.00 | 0.00 | 0.00 | 0.00 |
| g7) Provisiones para Contingencias y Otras Erogaciones Especiales | 0.00 | 0.00 | 0.00 | 0.00 | 0.00 | 0.00 |
| H. Participaciones y Aportaciones (H=h1+h2+h3) | 0.00 | 0.00 | 0.00 | 0.00 | 0.00 | 0.00 |
| h1) Participaciones | 0.00 | 0.00 | 0.00 | 0.00 | 0.00 | 0.00 |
| h2) Aportaciones | 0.00 | 0.00 | 0.00 | 0.00 | 0.00 | 0.00 |
| h3) Convenios | 0.00 | 0.00 | 0.00 | 0.00 | 0.00 | 0.00 |
| I. Deuda Pública (I=i1+i2+i3+i4+i5+i6+i7) | 0.00 | 0.00 | 0.00 | 0.00 | 0.00 | 0.00 |
| i1) Amortización de la Deuda Pública | 0.00 | 0.00 | 0.00 | 0.00 | 0.00 | 0.00 |
| i2) Intereses de la Deuda Pública | 0.00 | 0.00 | 0.00 | 0.00 | 0.00 | 0.00 |
| i3) Comisiones de la Deuda Pública | 0.00 | 0.00 | 0.00 | 0.00 | 0.00 | 0.00 |
| i4) Gastos de la Deuda Pública | 0.00 | 0.00 | 0.00 | 0.00 | 0.00 | 0.00 |
| i5) Costo por Coberturas | 0.00 | 0.00 | 0.00 | 0.00 | 0.00 | 0.00 |
| i6) Apoyos Financieros | 0.00 | 0.00 | 0.00 | 0.00 | 0.00 | 0.00 |
| i7) Adeudos de Ejercicios Fiscales Anteriores (ADEFAS) | 0.00 | 0.00 | 0.00 | 0.00 | 0.00 | 0.00 |
| III. Total de Egresos (III = I + II) | 3,595,400.00 | 0.00 | 3,595,400.00 | 722,193.53 | 722,193.53 | 2,873,206.47 |

LIC. SERGIO ARTURO GUERRERO BENITEZ
DIRECTOR GENERAL DEL DIF NAYARIT

LA TERESA GRANADOS JIMENEZ
SUBDIRECTORA DEL CENTRO DE REHABILITACION
DE EDUCACION ESPECIAL TEPEC, NAYARIT

SISTEMA PARA EL DESARROLLO INTEGRAL DE LA FAMILIA DEL ESTADO DE NAYARIT (a)

CENTRO DE REHABILITACION Y EDUCACION ESPECIAL

Estado Analítico del Ejercicio del Presupuesto de Egresos Detallado - LDF

Clasificación Administrativa

Del 1 de Enero al 31 de Marzo de 2018 (b)

(PESOS)

| Concepto (c) | Egresos | | | | | Subejercicio (e) |
|--|--------------|--------------------------------|--------------|------------|------------|------------------|
| | Aprobado (d) | Ampliaciones/ (Reducciones) | Modificado | Devengado | Pagado | |
| I. Gasto No Etiquetado (I=A+B+C+D+E+F+G+H) | 3,595,400.00 | 0.00 | 3,595,400.00 | 722,193.53 | 722,193.53 | 2,873,206.47 |
| A. COORDINACION GENERAL | 3,595,400.00 | 0.00 | 3,595,400.00 | 722,193.53 | 722,193.53 | 2,873,206.47 |
| II. Gasto Etiquetado (II=A+B+C+D+E+F+G+H) | 0.00 | 0.00 | 0.00 | 0.00 | 0.00 | 0.00 |
| III. Total de Egresos (III = I + II) | 3,595,400.00 | 0.00 | 3,595,400.00 | 722,193.53 | 722,193.53 | 2,873,206.47 |

LIC. SERGIO ANILBO GUERRERO BENITEZ
DIRECTOR GENERAL DE DIP NAYARIT

LA TERESA GRANADOS JIMENEZ
SUBDIRECTORA DEL CENTRO DE REHABILITACION
DE EDUCACION ESEPCIAL TEPIC, NAYARIT

| SISTEMA PARA EL DESARROLLO INTEGRAL DE LA FAMILIA DEL ESTADO DE NAYARI, COORDINACIÓN DE FOMENTO A LAS ARTESANIAS | | | | | | |
|--|---------------------|--------------------------------|---------------------|-------------------|-------------------|---------------------|
| Estado Analítico del Ejercicio del Presupuesto de Egresos Detallado - LDF | | | | | | |
| Clasificación Funcional (Finalidad y Función) | | | | | | |
| Del 1 de Enero al 31 de Marzo de 2018 | | | | | | |
| (PESOS) | | | | | | |
| Concepto | Egresos | | | | | Subejercicio (e) |
| | Aprobado | Ampliaciones/ (Reducciones) | Modificado | Devengado | Pagado | |
| I. Gasto No Etiquetado (I=A+B+C+D) | 4,703,066.03 | 0.00 | 4,703,066.03 | 930,211.29 | 911,290.20 | 3,772,854.74 |
| A. Gobierno (A=a1+a2+a3+a4+a5+a6+a7+a8) | 0.00 | 0.00 | 0.00 | 0.00 | 0.00 | 0.00 |
| a1) Legislación | 0.00 | 0.00 | 0.00 | 0.00 | 0.00 | 0.00 |
| a2) Justicia | 0.00 | 0.00 | 0.00 | 0.00 | 0.00 | 0.00 |
| a3) Coordinación de la Política de Gobierno | 0.00 | 0.00 | 0.00 | 0.00 | 0.00 | 0.00 |
| a4) Relaciones Exteriores | 0.00 | 0.00 | 0.00 | 0.00 | 0.00 | 0.00 |
| a5) Asuntos Financieros y Hacendarios | 0.00 | 0.00 | 0.00 | 0.00 | 0.00 | 0.00 |
| a6) Seguridad Nacional | 0.00 | 0.00 | 0.00 | 0.00 | 0.00 | 0.00 |
| a7) Asuntos de Orden Público y de Seguridad Interior | 0.00 | 0.00 | 0.00 | 0.00 | 0.00 | 0.00 |
| a8) Otros Servicios Generales | 0.00 | 0.00 | 0.00 | 0.00 | 0.00 | 0.00 |
| B. Desarrollo Social (B=b1+b2+b3+b4+b5+b6+b7) | 4,703,066.03 | 0.00 | 4,703,066.03 | 930,211.29 | 911,290.20 | 3,772,854.74 |
| b1) Protección Ambiental | 0.00 | 0.00 | 0.00 | 0.00 | 0.00 | 0.00 |
| b2) Vivienda y Servicios a la Comunidad | 0.00 | 0.00 | 0.00 | 0.00 | 0.00 | 0.00 |
| b3) Salud | 0.00 | 0.00 | 0.00 | 0.00 | 0.00 | 0.00 |
| b4) Recreación, Cultura y Otras Manifestaciones Sociales | 0.00 | 0.00 | 0.00 | 0.00 | 0.00 | 0.00 |
| b5) Educación | 0.00 | 0.00 | 0.00 | 0.00 | 0.00 | 0.00 |
| b6) Protección Social | 0.00 | 0.00 | 0.00 | 0.00 | 0.00 | 0.00 |
| b7) Otros Asuntos Sociales | 4,703,066.03 | 0.00 | 4,703,066.03 | 930,211.29 | 911,290.20 | 3,772,854.74 |
| C. Desarrollo Económico (C=c1+c2+c3+c4+c5+c6+c7+c8+c9) | 0.00 | 0.00 | 0.00 | 0.00 | 0.00 | 0.00 |
| c1) Asuntos Económicos, Comerciales y Laborales en General | 0.00 | 0.00 | 0.00 | 0.00 | 0.00 | 0.00 |
| c2) Agropecuaria, Silvicultura, Pesca y Caza | 0.00 | 0.00 | 0.00 | 0.00 | 0.00 | 0.00 |
| c3) Combustibles y Energía | 0.00 | 0.00 | 0.00 | 0.00 | 0.00 | 0.00 |
| c4) Minería, Manufacturas y Construcción | 0.00 | 0.00 | 0.00 | 0.00 | 0.00 | 0.00 |
| c5) Transporte | 0.00 | 0.00 | 0.00 | 0.00 | 0.00 | 0.00 |
| c6) Comunicaciones | 0.00 | 0.00 | 0.00 | 0.00 | 0.00 | 0.00 |
| c7) Turismo | 0.00 | 0.00 | 0.00 | 0.00 | 0.00 | 0.00 |
| c8) Ciencia, Tecnología e Innovación | 0.00 | 0.00 | 0.00 | 0.00 | 0.00 | 0.00 |
| c9) Otras Industrias y Otros Asuntos Económicos | 0.00 | 0.00 | 0.00 | 0.00 | 0.00 | 0.00 |
| D. Otras No Clasificadas en Funciones Anteriores (D=d1+d2+d3+d4) | 0.00 | 0.00 | 0.00 | 0.00 | 0.00 | 0.00 |
| d1) Transacciones de la Deuda Pública / Costo Financiero de la Deuda | 0.00 | 0.00 | 0.00 | 0.00 | 0.00 | 0.00 |
| d2) Transferencias, Participaciones y Aportaciones Entre Diferentes Niveles y Ordenes de Gobierno | 0.00 | 0.00 | 0.00 | 0.00 | 0.00 | 0.00 |
| d3) saneamiento del Sistema Financiero | 0.00 | 0.00 | 0.00 | 0.00 | 0.00 | 0.00 |
| d4) Adeudos de Ejercicios Fiscales Anteriores | 0.00 | 0.00 | 0.00 | 0.00 | 0.00 | 0.00 |
| II. Gasto Etiquetado (II=A+B+C+D) | 0.00 | 0.00 | 0.00 | 0.00 | 0.00 | 0.00 |
| A. Gobierno (A=a1+a2+a3+a4+a5+a6+a7+a8) | 0.00 | 0.00 | 0.00 | 0.00 | 0.00 | 0.00 |
| a1) Legislación | 0.00 | 0.00 | 0.00 | 0.00 | 0.00 | 0.00 |
| a2) Justicia | 0.00 | 0.00 | 0.00 | 0.00 | 0.00 | 0.00 |
| a3) Coordinación de la Política de Gobierno | 0.00 | 0.00 | 0.00 | 0.00 | 0.00 | 0.00 |
| a4) Relaciones Exteriores | 0.00 | 0.00 | 0.00 | 0.00 | 0.00 | 0.00 |
| a5) Asuntos Financieros y Hacendarios | 0.00 | 0.00 | 0.00 | 0.00 | 0.00 | 0.00 |
| a6) Seguridad Nacional | 0.00 | 0.00 | 0.00 | 0.00 | 0.00 | 0.00 |
| a7) Asuntos de Orden Público y de Seguridad Interior | 0.00 | 0.00 | 0.00 | 0.00 | 0.00 | 0.00 |
| a8) Otros Servicios Generales | 0.00 | 0.00 | 0.00 | 0.00 | 0.00 | 0.00 |
| B. Desarrollo Social (B=b1+b2+b3+b4+b5+b6+b7) | 0.00 | 0.00 | 0.00 | 0.00 | 0.00 | 0.00 |
| b1) Protección Ambiental | 0.00 | 0.00 | 0.00 | 0.00 | 0.00 | 0.00 |
| b2) Vivienda y Servicios a la Comunidad | 0.00 | 0.00 | 0.00 | 0.00 | 0.00 | 0.00 |
| b3) Salud | 0.00 | 0.00 | 0.00 | 0.00 | 0.00 | 0.00 |
| b4) Recreación, Cultura y Otras Manifestaciones Sociales | 0.00 | 0.00 | 0.00 | 0.00 | 0.00 | 0.00 |
| b5) Educación | 0.00 | 0.00 | 0.00 | 0.00 | 0.00 | 0.00 |
| b6) Protección Social | 0.00 | 0.00 | 0.00 | 0.00 | 0.00 | 0.00 |
| b7) Otros Asuntos Sociales | 0.00 | 0.00 | 0.00 | 0.00 | 0.00 | 0.00 |
| C. Desarrollo Económico (C=c1+c2+c3+c4+c5+c6+c7+c8+c9) | 0.00 | 0.00 | 0.00 | 0.00 | 0.00 | 0.00 |
| c1) Asuntos Económicos, Comerciales y Laborales en General | 0.00 | 0.00 | 0.00 | 0.00 | 0.00 | 0.00 |
| c2) Agropecuaria, Silvicultura, Pesca y Caza | 0.00 | 0.00 | 0.00 | 0.00 | 0.00 | 0.00 |
| c3) Combustibles y Energía | 0.00 | 0.00 | 0.00 | 0.00 | 0.00 | 0.00 |
| c4) Minería, Manufacturas y Construcción | 0.00 | 0.00 | 0.00 | 0.00 | 0.00 | 0.00 |
| c5) Transporte | 0.00 | 0.00 | 0.00 | 0.00 | 0.00 | 0.00 |
| c6) Comunicaciones | 0.00 | 0.00 | 0.00 | 0.00 | 0.00 | 0.00 |
| c7) Turismo | 0.00 | 0.00 | 0.00 | 0.00 | 0.00 | 0.00 |
| c8) Ciencia, Tecnología e Innovación | 0.00 | 0.00 | 0.00 | 0.00 | 0.00 | 0.00 |
| c9) Otras Industrias y Otros Asuntos Económicos | 0.00 | 0.00 | 0.00 | 0.00 | 0.00 | 0.00 |
| D. Otras No Clasificadas en Funciones Anteriores (D=d1+d2+d3+d4) | 0.00 | 0.00 | 0.00 | 0.00 | 0.00 | 0.00 |
| d1) Transacciones de la Deuda Pública / Costo Financiero de la Deuda | 0.00 | 0.00 | 0.00 | 0.00 | 0.00 | 0.00 |
| d2) Transferencias, Participaciones y Aportaciones Entre Diferentes Niveles y Ordenes de Gobierno | 0.00 | 0.00 | 0.00 | 0.00 | 0.00 | 0.00 |
| d3) saneamiento del Sistema Financiero | 0.00 | 0.00 | 0.00 | 0.00 | 0.00 | 0.00 |
| d4) Adeudos de Ejercicios Fiscales Anteriores | 0.00 | 0.00 | 0.00 | 0.00 | 0.00 | 0.00 |
| III. Total de Egresos (III = I + II) | 4,703,066.03 | 0.00 | 4,703,066.03 | 930,211.29 | 911,290.20 | 3,772,854.74 |

LIC. SERGIO ARTURO GUERRERO BENITEZ
DIRECTOR GENERAL DEL DIF-ESTATAL

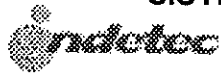
LIC. MARÍA DEL PILAR IBARRA NAYA
COORDINADORA DE FOMENTO A LAS ARTESANIAS

SISTEMA PARA EL DESARROLLO INTEGRAL DE LA FAMILIA DEL ESTADO DE NAYARIT (a)
CENTRO DE REHABILITACION Y EDUCACION ESPECIAL
Estado Analítico del Ejercicio del Presupuesto de Egresos Detallado - LDF
Clasificación de Servicios Personales por Categoría
Del 1 de Enero al 31 de Marzo de 2018 (b)
(PESOS)

| Concepto (c) | Egresos | | | | | Subejercicio (e) |
|---|---------------------|--------------------------------|---------------------|-------------------|-------------------|---------------------|
| | Aprobado (d) | Ampliaciones/ (Reducciones) | Modificado | Devengado | Pagado | |
| I. Gasto No Etiquetado (I=A+B+C+D+E+F) | 1,322,724.00 | 0.00 | 1,322,724.00 | 283,609.81 | 283,609.81 | 1,039,114.19 |
| A. Personal Administrativo y de Servicio Público | 1,322,724.00 | 0.00 | 1,322,724.00 | 283,609.81 | 283,609.81 | 1,039,114.19 |
| B. Magisterio | 0.00 | 0.00 | 0.00 | 0.00 | 0.00 | 0.00 |
| C. Servicios de Salud (C=c1+c2) | 0.00 | 0.00 | 0.00 | 0.00 | 0.00 | 0.00 |
| c1) Personal Administrativo | 0.00 | 0.00 | 0.00 | 0.00 | 0.00 | 0.00 |
| c2) Personal Médico, Paramédico y afin | 0.00 | 0.00 | 0.00 | 0.00 | 0.00 | 0.00 |
| D. Seguridad Pública | 0.00 | 0.00 | 0.00 | 0.00 | 0.00 | 0.00 |
| E. Gastos asociados a la implementación de nuevas leyes federales o reformas a las mismas (E = e1 + e2) | 0.00 | 0.00 | 0.00 | 0.00 | 0.00 | 0.00 |
| e1) Nombre del Programa o Ley 1 | 0.00 | 0.00 | 0.00 | 0.00 | 0.00 | 0.00 |
| e2) Nombre del Programa o Ley 2 | 0.00 | 0.00 | 0.00 | 0.00 | 0.00 | 0.00 |
| F. Sentencias laborales definitivas | 0.00 | 0.00 | 0.00 | 0.00 | 0.00 | 0.00 |
| II. Gasto Etiquetado (II=A+B+C+D+E+F) | 0.00 | 0.00 | 0.00 | 0.00 | 0.00 | 0.00 |
| A. Personal Administrativo y de Servicio Público | 0.00 | 0.00 | 0.00 | 0.00 | 0.00 | 0.00 |
| B. Magisterio | 0.00 | 0.00 | 0.00 | 0.00 | 0.00 | 0.00 |
| C. Servicios de Salud (C=c1+c2) | 0.00 | 0.00 | 0.00 | 0.00 | 0.00 | 0.00 |
| c1) Personal Administrativo | 0.00 | 0.00 | 0.00 | 0.00 | 0.00 | 0.00 |
| c2) Personal Médico, Paramédico y afin | 0.00 | 0.00 | 0.00 | 0.00 | 0.00 | 0.00 |
| D. Seguridad Pública | 0.00 | 0.00 | 0.00 | 0.00 | 0.00 | 0.00 |
| E. Gastos asociados a la implementación de nuevas leyes federales o reformas a las mismas (E = e1 + e2) | 0.00 | 0.00 | 0.00 | 0.00 | 0.00 | 0.00 |
| e1) Nombre del Programa o Ley 1 | 0.00 | 0.00 | 0.00 | 0.00 | 0.00 | 0.00 |
| e2) Nombre del Programa o Ley 2 | 0.00 | 0.00 | 0.00 | 0.00 | 0.00 | 0.00 |
| F. Sentencias laborales definitivas | 0.00 | 0.00 | 0.00 | 0.00 | 0.00 | 0.00 |
| III. Total del Gasto en Servicios Personales (III = I + II) | 1,322,724.00 | 0.00 | 1,322,724.00 | 283,609.81 | 283,609.81 | 1,039,114.19 |

LIC. SERGIO ARTURO GUERRERO BENITEZ
DIRECTOR GENERAL DE DIF NAYARIT

LA TERESA GRANADOS JIMENEZ
SUBDIRECTORA DEL CENTRO DE REHABILITACION
DE EDUCACION ESPECIAL TEPEC, NAYARIT



SISTEMA PARA EL DESARROLLO INTEGRAL DE LA FAMILIA DEL ESTADO DE NAYARIT

COORDINACION DE FOMENTO A LAS ARTESANIAS Estado de Situación Financiera

Usr: supervisor


Al 31/mar/2018

Fecha y 10/abr/2018

Rep:

09:41 a.m.

| | <u>2018</u> | | <u>2018</u> |
|--|-----------------------|--|-----------------------|
| ACTIVO | | OTROS ACTIVOS CIRCULANTES | \$0.00 |
| ACTIVO CIRCULANTE | \$3,431,435.30 | VALORES EN GARANTÍA | \$0.00 |
| EFFECTIVO Y EQUIVALENTES | \$174,334.47 | BIENES EN GARANTÍA (EXCLUYE DEPÓSITOS DE | \$0.00 |
| EFFECTIVO | \$42,500.00 | BIENES DERIVADOS DE EMBARGOS, DECOMISOS, | \$0.00 |
| BANCOS/TESORERÍA | \$131,834.47 | Adquisición con Fondos de Terceros. | \$0.00 |
| BANCOS/DEPENDENCIAS Y OTROS | \$0.00 | Total de Activos Circulantes | \$3,431,435.30 |
| INVERSIONES TEMPORALES (HASTA 3 MESES) | \$0.00 | ACTIVO NO CIRCULANTE | \$75,732.35 |
| FONDOS CON AFECTACIÓN ESPECÍFICA | \$0.00 | INVERSIONES FINANCIERAS A LARGO PLAZO | \$0.00 |
| DEPÓSITOS DE FONDOS DE TERCEROS EN GARANTÍA | \$0.00 | INVERSIONES A LARGO PLAZO | \$0.00 |
| OTROS EFFECTIVOS Y EQUIVALENTES | \$0.00 | TÍTULOS Y VALORES A LARGO PLAZO | \$0.00 |
| DERECHOS A RECIBIR EFFECTIVO O EQUIVALENTES | \$1,066,868.90 | FIDEICOMISOS, MANDATOS Y CONTRATOS ANÁLOGOS | \$0.00 |
| INVERSIONES FINANCIERAS DE CORTO PLAZO | \$0.00 | PARTICIPACIONES Y APORTACIONES DE CAPITAL | \$0.00 |
| CUENTAS POR COBRAR A CORTO PLAZO | \$595,324.00 | DERECHOS A RECIBIR EFFECTIVO O EQUIVALENTES A | \$0.00 |
| DEUDORES DIVERSOS POR COBRAR A CORTO PLAZO | \$471,542.01 | DOCUMENTOS POR COBRAR A LARGO PLAZO | \$0.00 |
| INGRESOS POR RECUPERAR A CORTO PLAZO | \$0.00 | DEUDORES DIVERSOS A LARGO PLAZO | \$0.00 |
| DEUDORES POR ANTICIPOS DE LA TESORERÍA A | \$2.89 | INGRESOS POR RECUPERAR A LARGO PLAZO | \$0.00 |
| PRÉSTAMOS OTORGADOS A CORTO PLAZO | \$0.00 | PRÉSTAMOS OTORGADOS A LARGO PLAZO | \$0.00 |
| OTROS DERECHOS A RECIBIR EFFECTIVO O | \$0.00 | OTROS DERECHOS A RECIBIR EFFECTIVO O | \$0.00 |
| DERECHOS A RECIBIR BIENES O SERVICIOS | \$0.00 | BIENES INMUEBLES, INFRAESTRUCTURA Y | \$0.00 |
| ANTICIPO A PROVEEDORES POR ADQUISICIÓN DE | \$0.00 | TERRENOS | \$0.00 |
| ANTICIPO A PROVEEDORES POR ADQUISICIÓN DE | \$0.00 | VIVIENDAS | \$0.00 |
| ANTICIPO A PROVEEDORES POR ADQUISICIÓN DE | \$0.00 | EDIFICIOS NO HABITACIONALES | \$0.00 |
| ANTICIPO A CONTRATISTAS POR OBRAS PÚBLICAS A | \$0.00 | INFRAESTRUCTURA | \$0.00 |
| OTROS DERECHOS A RECIBIR BIENES O SERVICIOS A | \$0.00 | CONSTRUCCIONES EN PROCESO EN BIENES DE | \$0.00 |
| INVENTARIOS | \$2,190,231.93 | CONSTRUCCIONES EN PROCESO EN BIENES PROPIOS | \$0.00 |
| INVENTARIO DE MERCANCIAS PARA VENTA | \$0.00 | OTROS BIENES INMUEBLES | \$0.00 |
| INVENTARIO DE MERCANCIAS TERMINADAS | \$1,771,783.81 | BIENES MUEBLES | \$541,474.61 |
| INVENTARIO DE MERCANCIAS EN PROCESO DE | \$123,835.40 | MOBILIARIO Y EQUIPO DE ADMINISTRACIÓN | \$417,593.33 |
| INVENTARIO DE MATERIAS PRIMAS, MATERIALES Y | \$294,612.72 | MOBILIARIO Y EQUIPO EDUCACIONAL Y RECREATIVO | \$90,411.28 |
| BIENES EN TRÁNSITO | \$0.00 | EQUIPO E INSTRUMENTAL MÉDICO Y DE | \$0.00 |
| ALMACENES | \$0.00 | VEHÍCULOS Y EQUIPO DE TRANSPORTE | \$0.00 |
| ALMACÉN DE MATERIALES Y SUMINISTROS DE | \$0.00 | EQUIPO DE DEFENSA Y SEGURIDAD | \$0.00 |
| ESTIMACIÓN POR PÉRDIDA O DETERIORO DE ACTIVOS | \$0.00 | MAQUINARIA, OTROS EQUIPOS Y HERRAMIENTAS | \$33,470.00 |
| ESTIMACIONES PARA CUENTAS INCOBRABLES POR | \$0.00 | COLECCIONES, OBRAS DE ARTE Y OBJETOS | \$0.00 |
| ESTIMACIÓN POR DETERIORO DE INVENTARIOS | \$0.00 | ACTIVOS BIOLÓGICOS | \$0.00 |



SISTEMA PARA EL DESARROLLO INTEGRAL DE LA FAMILIA DEL ESTADO DE NAYARIT

COORDINACION DE FOMENTO A LAS ARTESANIAS

Estado de Situación Financiera

Usu: supervisor

Al 31/mar/2018


Fecha y 10/abr/2018

Rep:

09:41 a.m.

| | <u>2018</u> | | <u>2018</u> |
|---|-----------------------|--|--------------------|
| <i>ACTIVOS INTANGIBLES</i> | <i>\$0.00</i> | <i>PASIVO</i> | |
| SOFTWARE | \$0.00 | <i>PASIVO CIRCULANTE</i> | <i>\$21,360.35</i> |
| PATENTES, MARCAS Y DERECHOS | \$0.00 | <i>CUENTAS POR PAGAR A CORTO PLAZO</i> | <i>\$19,607.58</i> |
| CONCESIONES Y FRANQUICIAS | \$0.00 | SERVICIOS PERSONALES POR PAGAR A CORTO PLAZO | \$5,898.21 |
| LICENCIAS | \$0.00 | PROVEEDORES POR PAGAR A CORTO PLAZO | \$10,782.49 |
| OTROS ACTIVOS INTANGIBLES | \$0.00 | CONTRATISTAS POR OBRAS PÚBLICAS POR PAGAR A | \$0.00 |
| <i>DEPRECIACIÓN, DETERIORO Y AMORTIZACIÓN</i> | <i>-\$465,742.26</i> | PARTICIPACIONES Y APORTACIONES POR PAGAR A | \$0.00 |
| DEPRECIACIÓN ACUMULADA DE BIENES INMUEBLES | \$0.00 | TRANSFERENCIAS OTORGADAS POR PAGAR A CORTO | \$0.00 |
| DEPRECIACIÓN ACUMULADA DE INFRAESTRUCTURA | \$0.00 | INTERESES, COMISIONES Y OTROS GASTOS DE LA | \$0.00 |
| DEPRECIACIÓN ACUMULADA DE BIENES MUEBLES | -\$465,742.26 | RETENCIONES Y CONTRIBUCIONES POR PAGAR A | \$2,926.88 |
| DETERIORO ACUMULADO DE ACTIVOS BIOLÓGICOS | \$0.00 | DEVOLUCIONES DE LA LEY DE INGRESOS POR PAGAR | \$0.00 |
| AMORTIZACIÓN ACUMULADA DE ACTIVOS | \$0.00 | OTRAS CUENTAS POR PAGAR A CORTO PLAZO | \$0.00 |
| <i>ACTIVOS DIFERIDOS</i> | <i>\$0.00</i> | <i>DOCUMENTOS POR PAGAR A CORTO PLAZO</i> | <i>\$0.00</i> |
| ESTUDIOS, FORMULACIÓN Y EVALUACIÓN DE | \$0.00 | DOCUMENTOS COMERCIALES POR PAGAR A CORTO | \$0.00 |
| DERECHOS SOBRE BIENES EN RÉGIMEN DE | \$0.00 | DOCUMENTOS CON CONTRATISTAS POR OBRAS | \$0.00 |
| GASTOS PAGADOS POR ADELANTADO A LARGO PLAZO | \$0.00 | OTROS DOCUMENTOS POR PAGAR A CORTO PLAZO | \$0.00 |
| ANTICIPOS A LARGO PLAZO | \$0.00 | <i>PORCIÓN A CORTO PLAZO DE LA DEUDA PÚBLICA A</i> | <i>\$0.00</i> |
| BENEFICIOS AL RETIRO DE EMPLEADOS PAGADOS | \$0.00 | PORCIÓN A CORTO PLAZO DE LA DEUDA PÚBLICA | \$0.00 |
| OTROS ACTIVOS DIFERIDOS | \$0.00 | PORCIÓN A CORTO PLAZO DE LA DEUDA PÚBLICA | \$0.00 |
| <i>ESTIMACIÓN POR PÉRDIDA O DETERIORO DE ACTIVOS NO</i> | <i>\$0.00</i> | PORCIÓN A CORTO PLAZO DE ARRENDAMIENTO | \$0.00 |
| ESTIMACIONES POR PÉRDIDA DE CUENTAS | \$0.00 | <i>TÍTULOS Y VALORES A CORTO PLAZO</i> | <i>\$0.00</i> |
| ESTIMACIONES POR PÉRDIDA DE CUENTAS | \$0.00 | TÍTULOS Y VALORES DE LA DEUDA PÚBLICA INTERNA | \$0.00 |
| ESTIMACIONES POR PÉRDIDA DE CUENTAS | \$0.00 | TÍTULOS Y VALORES DE LA DEUDA PÚBLICA EXTERNA | \$0.00 |
| ESTIMACIONES POR PÉRDIDA DE CUENTAS | \$0.00 | <i>PASIVOS DIFERIDOS A CORTO PLAZO</i> | <i>\$1,752.77</i> |
| ESTIMACIONES POR PÉRDIDA DE OTRAS CUENTAS | \$0.00 | INGRESOS COBRADOS POR ADELANTADO A CORTO | \$1,752.77 |
| <i>OTROS ACTIVOS NO CIRCULANTES</i> | <i>\$0.00</i> | INTERESES COBRADOS POR ADELANTADO A CORTO | \$0.00 |
| BIENES EN CONCESIÓN | \$0.00 | OTROS PASIVOS DIFERIDOS A CORTO PLAZO | \$0.00 |
| BIENES EN ARRENDAMIENTO FINANCIERO | \$0.00 | <i>FONDOS Y BIENES DE TERCEROS EN GARANTÍA Y/O</i> | <i>\$0.00</i> |
| BIENES EN COMODATO | \$0.00 | FONDOS EN GARANTÍA A CORTO PLAZO | \$0.00 |
| Total de Activos No Circulantes | \$75,732.35 | FONDOS EN ADMINISTRACIÓN A CORTO PLAZO | \$0.00 |
| | | FONDOS CONTINGENTES A CORTO PLAZO | \$0.00 |
| Total de Activos | \$3,507,167.65 | FONDOS DE FIDEICOMISOS, MANDATOS Y | \$0.00 |
| | | OTROS FONDOS DE TERCEROS EN GARANTÍA Y/O | \$0.00 |
| | | VALORES Y BIENES EN GARANTÍA A CORTO PLAZO | \$0.00 |
| | | <i>PROVISIONES A CORTO PLAZO</i> | <i>\$0.00</i> |

SISTEMA PARA EL DESARROLLO INTEGRAL DE LA FAMILIA DEL ESTADO DE NAYARIT



COORDINACION DE FOMENTO A LAS ARTESANIAS

Estado de Situación Financiera

Al 31/mar/2018

Fecha y 10/abr/2018

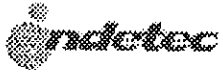
09:41 a.m.

Usr: supervisor

Rep:

| | 2018 | | 2018 |
|---|--------------------|---|-----------------------|
| PROVISIÓN PARA DEMANDAS Y JUICIOS A CORTO | \$0.00 | PROVISIÓN PARA PENSIONES A LARGO PLAZO | \$0.00 |
| PROVISIÓN PARA CONTINGENCIAS A CORTO PLAZO | \$0.00 | PROVISIÓN PARA CONTINGENCIAS A LARGO PLAZO | \$0.00 |
| OTRAS PROVISIONES A CORTO PLAZO | \$0.00 | OTRAS PROVISIONES A LARGO PLAZO | \$0.00 |
| OTROS PASIVOS A CORTO PLAZO | \$0.00 | Total de Pasivos No Circulantes | \$0.00 |
| INGRESOS POR CLASIFICAR | \$0.00 | | |
| RECAUDACIÓN POR PARTICIPAR | \$0.00 | Total de Pasivos | \$21,360.35 |
| OTROS PASIVOS CIRCULANTES | \$0.00 | HACIENDA PÚBLICA/ PATRIMONIO | |
| Total de Pasivos Circulantes | \$21,360.35 | HACIENDA PÚBLICA/PATRIMONIO CONTRIBUIDO | \$331,217.57 |
| PASIVO NO CIRCULANTE | \$0.00 | APORTACIONES | \$359,873.31 |
| CUENTAS POR PAGAR A LARGO PLAZO | \$0.00 | DONACIONES DE CAPITAL | \$0.00 |
| PROVEEDORES POR PAGAR A LARGO PLAZO | \$0.00 | ACTUALIZACIÓN DE LA HACIENDA PÚBLICA/PATRIMONIO | -\$28,655.74 |
| CONTRATISTAS POR OBRAS PÚBLICAS POR PAGAR A | \$0.00 | HACIENDA PÚBLICA /PATRIMONIO GENERADO | \$3,154,589.73 |
| DOCUMENTOS POR PAGAR A LARGO PLAZO | \$0.00 | RESULTADOS DEL EJERCICIO (AHORRO/ DESAHORRO) | -\$49,528.35 |
| DOCUMENTOS COMERCIALES POR PAGAR A LARGO | \$0.00 | RESULTADOS DE EJERCICIOS ANTERIORES | \$3,204,118.08 |
| DOCUMENTOS CON CONTRATISTAS POR OBRAS | \$0.00 | REVALÚOS | \$0.00 |
| OTROS DOCUMENTOS POR PAGAR A LARGO PLAZO | \$0.00 | REVALÚO DE BIENES INMUEBLES | \$0.00 |
| DEUDA PÚBLICA A LARGO PLAZO | \$0.00 | REVALÚO DE BIENES MUEBLES | \$0.00 |
| TÍTULOS Y VALORES DE LA DEUDA PÚBLICA INTERNA | \$0.00 | REVALÚO DE BIENES INTANGIBLES | \$0.00 |
| TÍTULOS Y VALORES DE LA DEUDA PÚBLICA EXTERNA | \$0.00 | OTROS REVALÚOS | \$0.00 |
| PRÉSTAMOS DE LA DEUDA PÚBLICA INTERNA POR | \$0.00 | RESERVAS | \$0.00 |
| PRÉSTAMOS DE LA DEUDA PÚBLICA EXTERNA POR | \$0.00 | RESERVAS DE PATRIMONIO | \$0.00 |
| ARRENDAMIENTO FINANCIERO POR PAGAR A LARGO | \$0.00 | RESERVAS TERRITORIALES | \$0.00 |
| PASIVOS DIFERIDOS A LARGO PLAZO | \$0.00 | RESERVAS POR CONTINGENCIAS | \$0.00 |
| CRÉDITOS DIFERIDOS A LARGO PLAZO | \$0.00 | RECTIFICACIONES DE RESULTADOS DE EJERCICIOS | \$0.00 |
| INTERESES COBRADOS POR ADELANTADO A LARGO | \$0.00 | CAMBIOS EN POLÍTICAS CONTABLES | \$0.00 |
| OTROS PASIVOS DIFERIDOS A LARGO PLAZO | \$0.00 | CAMBIOS POR ERRORES CONTABLES | \$0.00 |
| FONDOS Y BIENES DE TERCEROS EN GARANTÍA Y/O | \$0.00 | EXCESO O INSUFICIENCIA EN LA ACTUALIZACIÓN | \$0.00 |
| FONDOS EN GARANTÍA A LARGO PLAZO | \$0.00 | RESULTADO POR POSICIÓN MONETARIA | \$0.00 |
| FONDOS EN ADMINISTRACIÓN A LARGO PLAZO | \$0.00 | RESULTADO POR TENENCIA DE ACTIVOS NO | \$0.00 |
| FONDOS CONTINGENTES A LARGO PLAZO | \$0.00 | | |
| FONDOS DE FIDEICOMISOS, MANDATOS Y | \$0.00 | Total Hacienda Pública/Patrimonio | \$3,485,807.30 |
| OTROS FONDOS DE TERCEROS EN GARANTÍA Y/O | \$0.00 | | |
| VALORES Y BIENES EN GARANTÍA A LARGO PLAZO | \$0.00 | Total de Pasivo y Hacienda | \$3,507,167.65 |
| PROVISIONES A LARGO PLAZO | \$0.00 | | |
| PROVISIÓN PARA DEMANDAS Y JUICIOS A LARGO | \$0.00 | | |

SISTEMA PARA EL DESARROLLO INTEGRAL DE LA FAMILIA DEL ESTADO DE NAYARIT



COORDINACION DE FOMENTO A LAS ARTESANIAS Estado de Situación Financiera

Usu: supervisor

Al 31/mar/2018

Fecha y 10/abr/2018

Rep:

09:41 a.m.

2018

CUENTAS DE ORDEN

LEY DE INGRESOS

| | |
|--|----------------|
| LEY DE INGRESOS ESTIMADA | \$4,000,000.00 |
| LEY DE INGRESOS POR EJECUTAR | \$3,106,485.45 |
| MODIFICACIONES A LA LEY DE INGRESOS ESTIMADA | \$0.00 |
| LEY DE INGRESOS DEVENGADA | \$893,514.55 |
| LEY DE INGRESOS RECAUDADA | \$893,514.55 |


PRESUPUESTO DE EGRESOS

| | |
|--|----------------|
| PRESUPUESTO DE EGRESOS APROBADO | \$4,703,066.03 |
| PRESUPUESTO DE EGRESOS POR EJERCER | \$3,037,283.60 |
| MODIFICACIONES AL PRESUPUESTO DE EGRESOS | \$0.00 |
| PRESUPUESTO DE EGRESOS COMPROMETIDO | \$1,665,782.43 |
| PRESUPUESTO DE EGRESOS DEVENGADO | \$930,211.29 |
| PRESUPUESTO DE EGRESOS EJERCIDO | \$930,211.29 |
| PRESUPUESTO DE EGRESOS PAGADO | \$911,290.20 |


LIC. SERGIO ARTURO GUERRERO BENITEZ
DIRECTOR GENERAL DEL DIF ESTATAL


LIC. MARIA DEL PILAR IBARRA NAYA
COORDINADORA DE FOMENTO A LAS ARTESANIAS

SISTEMA PARA EL DESARROLLO INTEGRAL DE LA FAMILIA DEL ESTADO DE NAYARIT



COORDINACION DE FOMENTO A LAS ARTESANIAS

Estado de Actividades

Usu: SUPERVISOR

Del 01/ene/2018 al 31/mar/2018

Fecha y hora 09/abr/2018 p.m.

rpiEstadoActividades

2018

INGRESOS Y OTROS BENEFICIOS


| | |
|---|---------------------|
| INGRESOS DE GESTIÓN | \$893,514.55 |
| IMPUESTOS | \$0.00 |
| CUOTAS Y APORTACIONES DE SEGURIDAD SOCIAL | \$0.00 |
| CONTRIBUCIONES DE MEJORAS | \$0.00 |
| DERECHOS | \$0.00 |
| PRODUCTOS DE TIPO CORRIENTE * | \$0.00 |
| APROVECHAMIENTOS DE TIPO CORRIENTE | \$0.00 |
| INGRESOS POR VENTA DE BIENES Y SERVICIOS | \$893,514.55 |
| INGRESOS NO COMPRENDIDOS EN LAS FRACCIONES DE LA LEY DE INGRESOS CAUSADOS | \$0.00 |
| PARTICIPACIONES, APORTACIONES, TRANSFERENCIAS, ASIGNACIONES, | \$0.00 |
| PARTICIPACIONES Y APORTACIONES | \$0.00 |
| TRANSFERENCIAS, ASIGNACIONES, SUBSIDIOS Y OTRAS AYUDAS | \$0.00 |
| OTROS INGRESOS Y BENEFICIOS | \$13.52 |
| INGRESOS FINANCIEROS | \$13.52 |
| INCREMENTO POR VARIACIÓN DE INVENTARIOS | \$0.00 |
| DISMINUCIÓN DEL EXCESO DE ESTIMACIONES POR PÉRDIDA O DETERIORO U | \$0.00 |
| DISMINUCIÓN DEL EXCESO DE PROVISIONES | \$0.00 |
| OTROS INGRESOS Y BENEFICIOS VARIOS | \$0.00 |
| Total de Ingresos y Otros Beneficios | \$893,528.07 |

GASTOS Y OTRAS PÉRDIDAS

| | |
|---|---------------------|
| GASTOS DE FUNCIONAMIENTO | \$432,975.60 |
| SERVICIOS PERSONALES | \$118,686.64 |
| MATERIALES Y SUMINISTROS | \$198,833.38 |
| SERVICIOS GENERALES | \$115,455.58 |
| TRANSFERENCIAS, ASIGNACIONES, SUBSIDIOS Y OTRAS AYUDAS | \$497,235.69 |
| TRANSFERENCIAS INTERNAS Y ASIGNACIONES AL SECTOR PÚBLICO | \$0.00 |
| TRANSFERENCIAS AL RESTO DEL SECTOR PÚBLICO | \$0.00 |
| SUBSIDIOS Y SUBVENCIONES | \$0.00 |
| AYUDAS SOCIALES | \$497,235.69 |
| PENSIONES Y JUBILACIONES | \$0.00 |
| TRANSFERENCIAS A FIDEICOMISOS, MANDATOS Y CONTRATOS ANÁLOGOS | \$0.00 |
| TRANSFERENCIAS A LA SEGURIDAD SOCIAL | \$0.00 |
| DONATIVOS | \$0.00 |
| TRANSFERENCIAS AL EXTERIOR | \$0.00 |
| PARTICIPACIONES Y APORTACIONES | \$0.00 |
| PARTICIPACIONES | \$0.00 |
| APORTACIONES | \$0.00 |
| CONVENIOS | \$0.00 |
| INTERESES, COMISIONES Y OTROS GASTOS DE LA DEUDA PÚBLICA | \$0.00 |
| INTERESES DE LA DEUDA PÚBLICA | \$0.00 |
| COMISIONES DE LA DEUDA PÚBLICA | \$0.00 |
| GASTOS DE LA DEUDA PÚBLICA | \$0.00 |
| COSTO POR COBERTURAS | \$0.00 |
| APOYOS FINANCIEROS | \$0.00 |

*No se incluyen: Utilidades e Intereses. Por regla de presentación se revelan como Ingresos Financieros

SISTEMA PARA EL DESARROLLO INTEGRAL DE LA FAMILIA DEL ESTADO DE NAYARIT



COORDINACION DE FOMENTO A LAS ARTESANIAS Estado de Actividades


Usu: SUPERVISOR

Del 01/ene/2018 al 31/mar/2018

| | |
|---------|--------------|
| Fecha y | 09/abr/2 |
| hora | .018 p.m. |

rptEstadoActividades

| | <u>2018</u> |
|--|---------------------|
| OTROS GASTOS Y PÉRDIDAS EXTRAORDINARIAS | \$12,845.13 |
| ESTIMACIONES, DEPRECIACIONES, DETERIOROS, OBSOLESCENCIA Y AMORTIZACIONES | \$12,845.13 |
| PROVISIONES | \$0.00 |
| DISMINUCIÓN DE INVENTARIOS | \$0.00 |
| AUMENTO POR INSUFICIENCIA DE ESTIMACIONES POR PÉRDIDA O DETERIORO U | \$0.00 |
| AUMENTO POR INSUFICIENCIA DE PROVISIONES | \$0.00 |
| OTROS GASTOS | \$0.00 |
| INVERSIÓN PÚBLICA | \$0.00 |
| INVERSIÓN PÚBLICA NO CAPITALIZABLE | \$0.00 |
| Total de Gastos y otras Pérdidas | \$943,056.42 |
| Resultado del Ejercicio (Ahorro/Desahorro) | -\$49,528.35 |


LIC. SERGIO ARTURO GUERRERO BENITEZ
DIRECTOR GENERAL DEL DIF ESTATAL


LIC. MARIA DEL PILAR IBARRA NAYA
COORDINADORA DE FOMENTO A LAS ARTESANIAS

*No se incluyen: Utilidades e Intereses. Por regla de presentación se revelan como Ingresos Financieros

**SISTEMA PARA EL DESARROLLO INTEGRAL DE LA FAMILIA DEL ESTADO DE NAYARIT COORDINACION DE FOMENTO A LAS ARTESANIAS
ESTADO DE FLUJO OPERACIONAL
DEL 01 DE ENERO AL 31 DE MARZO DE 2018**

DISPONIBILIDAD AL 01 DE ENERO DEL 2018

| | | |
|--|----|-------------------|
| INGRESOS Y OTROS BENEFICIOS | | |
| IMPUESTOS | \$ | - |
| DERECHOS | | - |
| PRODUCTOS DE TIPO CORRIENTE | | - |
| APROVECHAMIENTOS DE TIPO CORRIENTE | | - |
| INGRESOS POR VENTA DE BIENES Y SERVICIOS | | 893,514.55 |
| PARTICIPACIONES Y APORTACIONES | | - |
| OTROS INGRESOS Y BENEFICIOS VARIOS | | 13.52 |
| TOTAL INGRESOS Y OTROS BENEFICIOS | | <u>893,528.07</u> |
| | \$ | <u>893,514.55</u> |

GASTOS Y OTRAS PERDIDAS

| | | |
|--|----|-------------------|
| SERVICIOS PERSONALES | \$ | 118,686.64 |
| MATERIALES Y SUMINISTROS | | 198,833.38 |
| SERVICIOS GENERALES | | 115,455.58 |
| TRANSFERENCIAS INTERNAS Y ASIGNACIONES AL SECTOR PUBLICO | | - |
| TRANSFERENCIAS AL RESTO DEL SECTOR PUBLICO | | - |
| AYUDAS SOCIALES | | 497,235.69 |
| PENSIONES Y JUBILACIONES | | - |
| DONATIVOS | | - |
| PARTICIPACIONES | | - |
| APORTACIONES | | - |
| CONVENIOS | | - |
| INTERESES DE LA DEUDA PUBLICA | | - |
| COSTO POR COBERTURAS | | - |
| OTROS GASTOS | | - |
| DISPONIBILIDAD AL 31 DE MARZO DEL 2018 | | <u>12,845.13</u> |
| | \$ | <u>943,056.42</u> |
| | \$ | <u>49,328.35</u> |

INTEGRACION DE DISPONIBILIDAD AL 31 DE MARZO DEL 2018
CUENTAS DE BALANCE DEUDORAS

| | | |
|---|----|---------------------|
| EFFECTIVO | \$ | 42,500.00 |
| BANCOS/TESORERIA | | 131,834.47 |
| INVERSIONES TEMPORALES (HASTA 3 MESES) | | - |
| OTROS EFFECTIVOS Y EQUIVALENTES | | - |
| DEUDORES DIVERSOS POR COBRAR A CORTO PLAZO | | 471,544.90 |
| OTROS DERECHOS A RECIBIR EFFECTIVO O EQUIVALENTES A CORTO PLAZO | | 595,324.00 |
| ANTICIPO A PROVEEDORES POR ADQUISICION DE BIENES Y PRESTACION E | | - |
| ANTICIPO A CONTRATISTAS POR OBRAS PUBLICAS A CORTO PLAZO | | - |
| INVENTARIOS | | 2,190,231.93 |
| VALORES EN GARANTIA | | - |
| FIDEICOMISOS, MANDATOS Y CONTRATOS ANALOGOS | | - |
| PARTICIPACIONES Y APORTACIONES DE CAPITAL | | - |
| TERRENOS | | - |
| VIVIENDAS | | - |
| EDIFICIOS NO HABITACIONALES | | - |
| CONSTRUCCIONES EN PROCESO EN BIENES DE DOMINIO PUBLICO | | - |
| CONSTRUCCIONES EN PROCESO EN BIENES PROPIOS | | - |
| MOBILIARIO Y EQUIPO DE ADMINISTRACION | \$ | 417,593.33 |
| MOBILIARIO Y EQUIPO EDUCACIONAL Y RECREATIVO | | 90,411.28 |
| EQUIPO E INSTRUMENTAL MEDICO Y DE LABORATORIO | | - |
| VEHICULOS Y EQUIPO DE TRANSPORTE | | - |
| EQUIPO DE DEFENSA Y SEGURIDAD | | - |
| MAQUINARIA, OTROS EQUIPOS Y HERRAMIENTAS | | 33,470.00 |
| COLECCIONES, OBRAS DE ARTE Y OBJETOS VALIOSOS | | - |
| SOFTWARE | | - |
| LICENCIAS | | - |
| DEPRECIACION ACUMULADA DE BIENES INMUEBLES | | - |
| DEPRECIACION ACUMULADA DE BIENES MUEBLES | | - |
| | | <u>(465,742.26)</u> |
| | \$ | <u>3,507,167.65</u> |

CUENTAS DE BALANCE ACREEDORAS

| | | |
|---|----|---------------------|
| SERVICIOS PERSONALES POR PAGAR A CORTO PLAZO | \$ | 5,898.21 |
| PROVEEDORES POR PAGAR A CORTO PLAZO | | 10,782.49 |
| CONTRATISTAS POR OBRAS PUBLICAS POR PAGAR A CORTO PLAZO | | - |
| PARTICIPACIONES Y APORTACIONES POR PAGAR A CORTO PLAZO | | - |
| TRANSFERENCIAS OTORGADAS POR PAGAR A CORTO PLAZO | | - |
| RETENCIONES Y CONTRIBUCIONES POR PAGAR A CORTO PLAZO | | 2,926.88 |
| DEVOLUCIONES DE LA LEY DE INGRESOS POR PAGAR A CORTO PLAZO | | - |
| OTRAS CUENTAS POR PAGAR A CORTO PLAZO | | 1,752.77 |
| PORCION A CORTO PLAZO DE LA DEUDA PUBLICA INTERNA | | - |
| FONDOS EN GARANTIA A CORTO PLAZO | | - |
| OTROS PASIVOS CIRCULANTES | | - |
| PRESTAMOS DE LA DEUDA PUBLICA INTERNA POR PAGAR A LARGO PLAZO | | - |
| HACIENDA PUBLICA/PATRIMONIO CONTRIBUCION | | 331,217.57 |
| RESULTADOS DE EJERCICIOS ANTERIORES | | 3,204,118.08 |
| REVALUOS | | - |
| | | <u>3,556,896.00</u> |
| | \$ | <u>49,528.35</u> |

LIC. SERGIO ARTURO GUERRERO BENITEZ
DIRECTORA GENERAL DE DIF. ESTATAL


LIC. MARIA DEL PILAR IBARRA NAYA
COORDINADORA DE FOMENTO A LAS ARTESANIAS

Según los indicadores programados para este trimestre se ha cumplido con lo proyectado.




SISTEMA PARA EL DESARROLLO INTEGRAL DE LA FAMILIA
PROGRAMA OPERATIVO ANUAL (POA) EJERCICIO FISCAL, 2018
INFORME DE AVANCE CON CORTE AL 31 DE MARZO DE 2018

| CLAVE | T. PROM. | DESCRIPCION | UNIDAD DE MEDIDA | META ANUAL | 1ER. TRIMESTRE | | | LOGRO | |
|---------|----------|--|------------------|------------|--------------------|----------|------------|-----------|------------|
| | | | | | Meta del Trimestre | LOGRO | | Acumulado | |
| | | | | | | absoluto | relativo % | absoluto | relativo % |
| D560 | | FOMENTO A LAS ARTESANIAS | | | | | | | |
| P35 | | FOMENTO A LAS ARTESANIAS | | | | | | | |
| S048 | | FOMENTO A LAS ARTESANIAS | | | | | | | |
| | | APOYO A LOS ARTESANOS | | | | | | | |
| S048-01 | 0 | ARTESANOS ATENDIDOS (JOVENES, MUJERES, HOMBRES, ADULTOS) APOYANDOLOS EN EL AMBITO LABORAL, EDUCATIVO, SOCIAL, ECONOMICO, CULTURAL Y ARTISTICO. | PERSONAS | 1,236 | 244 | 329 | 135% | 329 | 27% |
| S048-02 | 0 | APOYOS OTORGADOS A ARTESANOS (HOMBRES) EN AMBITO LABORAL, SOCIAL, ECONOMICO, POLITICO, CULTURAL Y FAMILIAR. | PERSONAS | 223 | 45 | 47 | 104% | 47 | 21% |
| S048-03 | 0 | APOYOS OTORGADOS A ARTESANOS (MUJERES) EN AMBITO LABORAL, SOCIAL, ECONOMICO, POLITICO, CULTURAL Y FAMILIAR. | PERSONAS | 1,013 | 199 | 282 | 142% | 282 | 28% |
| S048-04 | 0 | APOYOS OTORGADOS A ARTESANOS (JOVENES, MUJERES, HOMBRES, ADULTOS) EN AMBITO LABORAL, SOCIAL, ECONOMICO, POLITICO, CULTURAL Y FAMILIAR. | PERSONAS | 1,674 | 359 | 455 | 127% | 455 | 27% |
| S048-05 | 0 | ARTESANOS QUE SOLICITARON MATERIA PRIMA (JOVENES, MUJERES, ADULTOS) | PERSONAS | 804 | 125 | 273 | 218% | 273 | 34% |





DIF NAYARIT
DESARROLLO INTEGRAL DE LA FAMILIA

| | | | | | | | | | |
|-------------------------------|---|--|-----------------|---------|---------|--------|------|--------|-----|
| S048-06 | 0 | ARTESANOS QUE RECIBIERON MATERIA PRIMA (JOVENES, MUJERES, ADULTOS) | PERSONAS | 804 | 125 | 273 | 218% | 273 | 34% |
| S048-07 | 0 | ARTESANOS BENEFICIADOS CON EL PAGO DE MANO DE OBRA (JOVENES, MUJERES, ADULTOS) | PERSONAS | 697 | 120 | 213 | 178% | 213 | 31% |
| S048-08 | 0 | ARTESANOS ASESORADOS EN EL DISEÑO DE ARTESANIAS (JOVENES, MUJERES, ADULTOS) | PERSONAS | 370 | 67 | 71 | 106% | 71 | 19% |
| DIVERSIDAD DE PRODUCTO | | | | | | | | | |
| S048-09 | 0 | APOYOS OTORGADOS A ARTESANOS (JOVENES, MUJERES, HOMBRES, ADULTOS) EN AMBITO LABORAL, SOCIAL, ECONOMICO, POLITICO, CULTURAL Y FAMILIAR. | PIEZAS | 29,835 | 5,852 | 6,991 | 119% | 6,991 | 23% |
| TALLER ARTESANIAS | | | | | | | | | |
| S048-10 | 0 | ELABORACION DE PIEZAS FABRICADAS EN EL TALLER, PARA CONTRIBUIR EN EL AMBITO LABORAL Y MEJORAR LA ECONOMIA DEL ENTORNO FAMILIAR. | PIEZAS | 2,793 | 596 | 700 | 117% | 700 | 25% |
| S048-11 | 0 | PIEZAS VENDIDAS, PARA MEJORAR LAS CONDICIONES ECONOMICAS DE LA VIDA FAMILIAR. | PIEZAS | 34,500 | 7,026 | 5,889 | 84% | 5,889 | 17% |
| EVENTOS ESPECIALES | | | | | | | | | |
| S048-12 | 0 | PARTICIPACION EN EVENTOS ESPECIALES, PARA INCREMENTAR SUS POSIBILIDADES DE COMERCIALIZACION DE SUS PRODUCTOS Y ASI MEJORAR LAS CONDICIONES ECONOMICAS DE LA VIDA FAMILIAR. | EVENTO | 3 | 2 | 1 | 50% | 1 | 33% |
| | | | PERSONA | 500,000 | 450,000 | 15,000 | 3% | 15,000 | 3% |
| | | | PIEZAS VENDIDAS | 1,350 | 900 | 497 | 55% | 497 | 37% |

NOTAS AL INFORME DE AVANCE DE GESTION FINANCIERA

- 1) Tratándose del Balance Presupuestario de recursos disponibles negativos a que hace referencia la Ley de Disciplina Financiera de las Entidades Federativas y los Municipios, contiene el avance de las acciones tendientes a recuperar el presupuesto sostenible de Recursos disponibles y debido a que en esta Coordinación de Fomento a las Artesanías se manejan los Ingresos de Libre Disposición por la cantidad estimada y aprobada de \$ 4,000,000.00 de los cuales se han devengado en este periodo de enero a marzo la cantidad de \$ 893,514.55, recaudándose la misma cantidad; en el rubro de Egresos en esta Coordinación se maneja el renglón de Gasto no Etiquetado se estimó y aprobó al inicio de año la cantidad de \$4,703,066.03 de los cuales se ha devengado en este primer trimestre la cantidad de \$ 930,211.29 y pagado la cantidad de \$911,290.20 y queda una diferencia de \$ 18,921.09

La Coordinación de Fomento a las Artesanías no cuenta con obras y acciones realizadas en el trimestre comprendido del 1° de Enero al 31 de Marzo del 2018.

**SISTEMA PARA EL DESARROLLO INTEGRAL DE LA FAMILIA DEL ESTADO DE NAYARIT
COORDINACION DE FOMENTO A LAS ARTESANIAS**

**OBRAS Y ACCIONES REALIZADAS
AL 31 DE MARZO DEL 2018**

| No. | NOMBRE | UBICACIÓN | INVERSION | REC. EJERCIDOS | SALDOS GENERADOS |
|------------------|--------|-----------|-----------|----------------|------------------|
| No aplica | | | | | |
| | | | | | |
| | | | | | |
| | | | | | |
| | | | | | |

- II) Durante el primer trimestre no se realizaron aumentos o creación del Gasto al presupuesto de egresos.

SISTEMA PARA EL DESARROLLO INTEGRAL DE LA FAMILIA DEL ESTADO DE NAYARIT
COORDINACION DE FOMENTO A LAS ARTESANIAS

AUMENTO DEL PRESUPUESTO DE EGRESOS
AL 31 DE MARZO DEL 2018

| FUENTE DE INGRESOS | GASTO ETIQUETADO | GASTO NO ETIQUETADO |
|--------------------|------------------|---------------------|
| No aplica | | |

- III) No se contrajeron obligaciones ni financiamientos en este periodo.

SISTEMA PARA EL DESARROLLO INTEGRAL DE LA FAMILIA DEL ESTADO DE NAYARIT
COORDINACION DE FOMENTO A LAS ARTESANIAS

FINANCIAMIENTO U OBLIGACIONES
AL 31 DE MARZO DEL 2018

| No. | IMPORTE | TASA | PLAZO | COMISIONES |
|------------------|---------|------|-------|------------|
| No aplica | | | | |



e



e

IV) No se contrajeron obligaciones a corto plazo en los términos del Capítulo II, Título tercero de la Ley de Disciplina Financiera en las Entidades Federativas.

SISTEMA PARA EL DESARROLLO INTEGRAL DE LA FAMILIA DEL ESTADO DE NAYARIT
COORDINACION DE FOMENTO A LAS ARTESANIAS

OBLIGACIONES A CORTO PLAZO
AL 31 DE MARZO DEL 2018

| No. | IMPORTE | TASA | PLAZO | COMISIONES |
|------------------|---------|------|-------|------------|
| | | | | |
| | | | | |
| No aplica | | | | |
| | | | | |
| | | | | |
| | | | | |




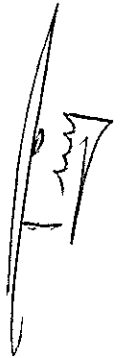
DIF NAYARIT
DESARROLLO INTEGRAL DE LA FAMILIA

- V) No se cuenta con convenios en materia de Deuda Estatal garantizada durante este periodo.

SISTEMA PARA EL DESARROLLO INTEGRAL DE LA FAMILIA DEL ESTADO DE NAYARIT
COORDINACION DE FOMENTO A LAS ARTESANIAS

CONVENIOS DEUDA ESTATAL
AL 31 DE MARZO DEL 2018

No aplica



SISTEMA PARA EL DESARROLLO INTEGRAL DE LA FAMILIA DEL ESTADO DE NAYARIT COORDINACIÓN DE FOMENTO A LAS ARTESANIAS
Estado de Situación Financiera Detallado - LDF
Al 31 de Marzo de 2018 y al 31 de Diciembre de 2017
(PESOS)

| Concepto | 31 de Marzo de 2018 | 31 de diciembre de 2017 | Concepto | 31 de Marzo de 2018 | 31 de diciembre de 2017 |
|--|---------------------|-------------------------|--|---------------------|-------------------------|
| ACTIVO | | | PASIVO | | |
| Activo Circulante | | | Activo Circulante | | |
| a. Efectivo y Equivalentes (a=a1+a2+a3+a4+a5+a6+a7) | | | a. Cuentas por Pagar a Corto Plazo (a=a1+a2+a3+a4+a5+a6+a7+a8+a9) | | |
| a1) Efectivo | 174,334.47 | 299,332.33 | a1) Servicios Personales por Pagar a Corto Plazo | 19,607.58 | 42,611.03 |
| a2) Bancos/Tesorería | 42,600.00 | 2,600.00 | a2) Proveedores por Pagar a Corto Plazo | 5,898.21 | 38,058.35 |
| a3) Bancos/Depositos y Otros | 131,834.47 | 296,832.33 | a3) Contralistas por Obras Públicas por Pagar a Corto Plazo | 10,782.48 | 0.00 |
| a4) Inversiones Temporales (Hasta 3 meses) | 0.00 | 0.00 | a4) Participaciones y Aportaciones por Pagar a Corto Plazo | 0.00 | 0.00 |
| a5) Fondos con Afectación Específica | 0.00 | 0.00 | a5) Transferencias Otorgadas por Pagar a Corto Plazo | 0.00 | 0.00 |
| a6) Depósitos de Fondos de Terceros en Garantía y/o Administración | 0.00 | 0.00 | a6) Intereses, Comisiones y Otros Gastos de la Deuda Pública por Pagar a Corto Plazo | 0.00 | 0.00 |
| a7) Otros Efectivos y Equivalentes | 0.00 | 0.00 | a7) Relaciones y Contribuciones por Pagar a Corto Plazo | 0.00 | 0.00 |
| b. Derechos a Recibir Efectivo o Equivalentes (b=b1+b2+b3+b4+b5+b6+b7) | | | a8) Devoluciones de la Ley de Impresos por Pagar a Corto Plazo | 2,926.88 | 6,552.68 |
| b1) Inversiones Financieras de Corto Plazo | 1,066,888.90 | 1,001,557.70 | a9) Otras Cuentas por Pagar a Corto Plazo | 0.00 | 0.00 |
| b2) Cuentas por Cobrar a Corto Plazo | 0.00 | 0.00 | b. Documentos por Pagar a Corto Plazo (b=b1+b2+b3) | | |
| b3) Deudores Diversos por Cobrar a Corto Plazo | 595,324.00 | 595,324.00 | b1) Documentos Comerciales por Pagar a Corto Plazo | 0.00 | 0.00 |
| b4) Ingresos por Recuperar a Corto Plazo | 471,542.01 | 406,233.70 | b2) Documentos con Contralistas por Obras Públicas por Pagar a Corto Plazo | 0.00 | 0.00 |
| b5) Deudores por Anticipos de la Tesorería a Corto Plazo | 0.00 | 0.00 | b3) Otros Documentos por Pagar a Corto Plazo | 0.00 | 0.00 |
| b6) Préstamos Otorgados a Corto Plazo | 2.89 | 0.00 | c. Porción a Corto Plazo de la Deuda Pública a Largo Plazo (c=c1+c2) | | |
| b7) Otros Derechos a Recibir Efectivo o Equivalentes a Corto Plazo | 0.00 | 0.00 | c1) Porción a Corto Plazo de la Deuda Pública | 0.00 | 0.00 |
| c. Derechos a Recibir Bienes o Servicios (c=c1+c2+c3+c4+c5) | | | c2) Porción a Corto Plazo de Arrendamiento Financiero | 0.00 | 0.00 |
| c1) Anticipo a Proveedores por Adquisición de Bienes y Prestación de Servicios a Corto Plazo | 0.00 | 0.00 | d. Títulos y Valores a Corto Plazo | | |
| c2) Anticipo a Proveedores por Adquisición de Bienes Inmuebles y Muebles a Corto Plazo | 0.00 | 0.00 | e. Pasivos Diferidos a Corto Plazo (e=e1+e2+e3) | | |
| c3) Anticipo a Proveedores por Adquisición de Bienes Intangibles a Corto Plazo | 0.00 | 0.00 | e1) Ingresos Cobrados por Adelantado a Corto Plazo | 1,752.77 | 1,752.76 |
| c4) Anticipo a Contratistas por Obras Públicas a Corto Plazo | 0.00 | 0.00 | e2) Intereses Cobrados por Adelantado a Corto Plazo | 1,752.77 | 1,752.76 |
| c5) Otros Derechos a Recibir Bienes o Servicios a Corto Plazo | 0.00 | 0.00 | e3) Otros Pasivos Diferidos a Corto Plazo | 0.00 | 0.00 |
| d. Inventarios (d=d1+d2+d3+d4+d5) | | | f. Fondos y Bienes de Terceros en Garantía y/o Administración a Corto Plazo (f=f1+f2+f3+f4+f5+f6) | | |
| d1) Inventario de Mercancías para Venta | 2,180,231.83 | 1,951,992.65 | f1) Fondos en Garantía a Corto Plazo | 0.00 | 0.00 |
| d2) Inventario de Mercancías Terminadas | 0.00 | 0.00 | f2) Fondos en Administración a Corto Plazo | 0.00 | 0.00 |
| d3) Inventario de Mercancías en Proceso de Elaboración | 1,771,793.81 | 1,615,798.49 | f3) Fondos Contingentes a Corto Plazo | 0.00 | 0.00 |
| d4) Inventario de Materias Primas, Materiales y Suministros para Producción | 123,836.40 | 66,671.17 | f4) Fondos de Fideicomisos, Mandatos y Contratos Análogos a Corto Plazo | 0.00 | 0.00 |
| d5) Bienes en Tránsito | 284,612.72 | 269,522.89 | f5) Otros Fondos de Terceros en Garantía y/o Administración a Corto Plazo | 0.00 | 0.00 |
| e. Almacenes | 0.00 | 0.00 | f6) Valores y Bienes en Garantía a Corto Plazo | 0.00 | 0.00 |
| f. Estimación por Pérdida o Deterioro de Activos Circulantes (f=f1+f2) | | | g. Provisiones a Corto Plazo (g=g1+g2+g3) | | |
| f1) Estimaciones para Cuentas Incobrables por Derechos a Recibir Efectivo o Equivalentes | 0.00 | 0.00 | g1) Provisión para Demandas y Juicios a Corto Plazo | 0.00 | 0.00 |
| f2) Estimación por Deterioro de Inventarios | 0.00 | 0.00 | g2) Provisión para Contingencias a Corto Plazo | 0.00 | 0.00 |
| g. Otros Activos Circulantes (g=g1+g2+g3+g4) | | | g3) Otras Provisiones a Corto Plazo | 0.00 | 0.00 |
| g1) Valores en Garantía | 0.00 | 0.00 | h. Otros Pasivos a Corto Plazo (h=h1+h2+h3) | | |
| g2) Bienes en Garantía (excluye depósitos de fondos) | 0.00 | 0.00 | h1) Ingresos por Clasificar | 0.00 | 0.00 |
| g3) Bienes Derivados de Embargos, Decanismos, Aseguramientos y Dación en Pago | 0.00 | 0.00 | h2) Recaudación por Participar | 0.00 | 0.00 |
| g4) Adquisición con Fondos de Terceros | 0.00 | 0.00 | h3) Otros Pasivos Circulantes | 0.00 | 0.00 |
| IA. Total de Activos Circulantes (IA = a + b + c + d + e + f + g) | 3,431,435.30 | 3,252,882.68 | IIA. Total de Pasivos Circulantes (IIA = a + b + c + d + e + f + g + h) | 21,360.35 | 44,363.79 |
| Activo No Circulante | | | Pasivo No Circulante | | |
| a. Inversiones Financieras a Largo Plazo | 0.00 | 0.00 | a. Cuentas por Pagar a Largo Plazo | 0.00 | 0.00 |
| b. Derechos a Recibir Efectivo o Equivalentes a Largo Plazo | 0.00 | 0.00 | b. Documentos por Pagar a Largo Plazo | 0.00 | 0.00 |
| c. Bienes Inmuebles, Infraestructura y Construcciones en Proceso | 0.00 | 0.00 | c. Deuda Pública a Largo Plazo | 0.00 | 0.00 |
| d. Bienes Muebles | 541,474.51 | 541,474.61 | d. Pasivos Diferidos a Largo Plazo | 0.00 | 0.00 |
| e. Activos Intangibles | 0.00 | 0.00 | e. Fondos y Bienes de Terceros en Garantía y/o Administración a Largo Plazo | 0.00 | 0.00 |
| f. Depreciación, Deterioro y Amortización Acumulada de Bienes | -465,742.26 | -452,897.13 | f. Provisiones a Largo Plazo | 0.00 | 0.00 |
| g. Activos Diferidos | 0.00 | 0.00 | IIB. Total de Pasivos No Circulantes (IIB = a + b + c + d + e + f) | 0.00 | 0.00 |
| h. Estimación por Pérdida o Deterioro de Activos no Circulantes | 0.00 | 0.00 | II. Total del Pasivo (II = IIA + IIB) | 21,360.35 | 44,363.79 |
| i. Otros Activos no Circulantes | 0.00 | 0.00 | HACIENDA PÚBLICA/PATRIMONIO | | |
| IB. Total de Activos No Circulantes (IB = a + b + c + d + e + f + g + h + i) | 75,732.35 | 88,577.48 | IIIA. Hacienda Pública/Patrimonio Contribuido (IIIA = a + b + c) | | |
| I. Total del Activo (I = IA + IB) | 3,507,167.65 | 3,341,460.16 | a. Aportaciones | 331,217.57 | 92,978.29 |
| | | | b. Donaciones de Capital | 359,873.31 | 359,873.31 |
| | | | c. Actualización de la Hacienda Pública/Patrimonio | 0.00 | 0.00 |
| | | | | -28,655.74 | -266,895.02 |
| | | | IIIB. Hacienda Pública/Patrimonio Generado (IIIB = a + b + c + d + e) | 3,154,589.73 | 3,204,118.08 |
| | | | a. Resultados del Ejercicio (Ahorro/Desahorro) | -49,528.35 | 169,438.63 |
| | | | b. Resultados de Ejercicios Anteriores | 3,204,118.08 | 3,034,679.45 |
| | | | c. Revalúos | 0.00 | 0.00 |
| | | | d. Reservas | 0.00 | 0.00 |
| | | | e. Rectificaciones de Resultados de Ejercicios Anteriores | 0.00 | 0.00 |
| | | | IIIC. Exceso o Insuficiencia en la Actualización de la Hacienda Pública/Patrimonio (IIIC = a + b) | 0.00 | 0.00 |
| | | | a. Resultado por Posición Monetaria | 0.00 | 0.00 |
| | | | b. Resultado por Tenencia de Activos no Monetarios | 0.00 | 0.00 |
| | | | III. Total Hacienda Pública/Patrimonio (III = IIIA + IIIB + IIIC) | 3,485,807.30 | 3,297,096.37 |
| | | | IV. Total del Pasivo y Hacienda Pública/Patrimonio (IV = II + III) | 3,507,167.65 | 3,341,460.16 |

LIC. SERGIO ARFORD GUERRERO BENTEZ
DIRECTOR GENERAL DEL DIF ESTATAL

LIC. MARIA DEL PILAR HERRERA NAYA
COORDINADORA DE FOMENTO A LAS ARTESANIAS

| SISTEMA PARA EL DESARROLLO INTEGRAL DE LA FAMILIA DEL ESTADO DE NAYARIT COORDINACIÓN DE FOMENTO A LAS ARTESANIAS | | | | | | | |
|--|----------------------------------|---------------------------|----------------------------|--|-------------------------|-------------------------------|--|
| Informe Analítico de la Deuda Pública y Otros Pasivos - LDF | | | | | | | |
| Del 1 de Enero al 31 de Marzo de 2018 | | | | | | | |
| (PESOS) | | | | | | | |
| Denominación de la Deuda Pública y Otros Pasivos | Saldo al 31 de diciembre de 2017 | Disposiciones del Periodo | Amortizaciones del Periodo | Revaluaciones, Reclasificaciones y Otros Ajustes | Saldo Final del Periodo | Pago de Intereses del Periodo | Pago de Comisiones y demás costos asociados durante el Periodo |
| 1. Deuda Pública (1=A+B) | 0.00 | 0.00 | 0.00 | 0.00 | 0.00 | 0.00 | 0.00 |
| A. Corto Plazo (A=a1+a2+a3) | 0.00 | 0.00 | 0.00 | 0.00 | 0.00 | 0.00 | 0.00 |
| a1) Instituciones de Crédito | 0.00 | 0.00 | 0.00 | 0.00 | 0.00 | 0.00 | 0.00 |
| a2) Títulos y Valores | 0.00 | 0.00 | 0.00 | 0.00 | 0.00 | 0.00 | 0.00 |
| a3) Arrendamientos Financieros | 0.00 | 0.00 | 0.00 | 0.00 | 0.00 | 0.00 | 0.00 |
| B. Largo Plazo (B=b1+b2+b3) | 0.00 | 0.00 | 0.00 | 0.00 | 0.00 | 0.00 | 0.00 |
| b1) Instituciones de Crédito | 0.00 | 0.00 | 0.00 | 0.00 | 0.00 | 0.00 | 0.00 |
| b2) Títulos y Valores | 0.00 | 0.00 | 0.00 | 0.00 | 0.00 | 0.00 | 0.00 |
| b3) Arrendamientos Financieros | 0.00 | 0.00 | 0.00 | 0.00 | 0.00 | 0.00 | 0.00 |
| 2. Otros Pasivos | 44,363.79 | | | | 21,360.35 | 0.00 | 0.00 |
| 3. Total de la Deuda Pública y Otros Pasivos | 44,363.79 | 0.00 | 0.00 | 0.00 | 21,360.35 | 0.00 | 0.00 |
| 4. Deuda Contingente 1 (informativo) | 0.00 | 0.00 | 0.00 | 0.00 | 0.00 | 0.00 | 0.00 |
| A. Deuda Contingente 1 | 0.00 | 0.00 | 0.00 | 0.00 | 0.00 | 0.00 | 0.00 |
| B. Deuda Contingente 2 | 0.00 | 0.00 | 0.00 | 0.00 | 0.00 | 0.00 | 0.00 |
| C. Deuda Contingente XX | 0.00 | 0.00 | 0.00 | 0.00 | 0.00 | 0.00 | 0.00 |
| 5. Valor de Instrumentos Bono Cupón Cero 2 (Informativo) | 0.00 | 0.00 | 0.00 | 0.00 | 0.00 | 0.00 | 0.00 |
| A. Instrumento Bono Cupón Cero 1 | 0.00 | 0.00 | 0.00 | 0.00 | 0.00 | 0.00 | 0.00 |
| B. Instrumento Bono Cupón Cero 2 | 0.00 | 0.00 | 0.00 | 0.00 | 0.00 | 0.00 | 0.00 |
| C. Instrumento Bono Cupón Cero XX | 0.00 | 0.00 | 0.00 | 0.00 | 0.00 | 0.00 | 0.00 |

1. Se refiere a cualquier financiamiento sin fuente o garantía de pago definida, que sea asumida de manera solidaria o subsidiaria por las Entidades Federativas con sus Municipios, organismos descentralizados y empresas de participación estatal mayoritaria y fideicomisos, locales o municipales, y por los Municipios con sus respectivos organismos descentralizados y empresas de participación municipal mayoritaria.

2. Se refiere al valor del Bono Cupón Cero que respalda el pago de los créditos asociados al mismo (Activo).

| Obligaciones a Corto Plazo (k) | Monto Contratado (l) | Plazo Pactado (m) | Tasa de Interés (n) | Comisiones y Costos Relacionados (o) | Tasa Efectiva (p) |
|--|----------------------|-------------------|---------------------|--------------------------------------|-------------------|
| 6. Obligaciones a Corto Plazo (Informativo) | 0.00 | | 0.00 | 0.00 | 0.00 |
| A. Crédito 1 | 0.00 | | 0.00 | 0.00 | 0.00 |
| B. Crédito 2 | 0.00 | | 0.00 | 0.00 | 0.00 |
| C. Crédito XX | 0.00 | | 0.00 | 0.00 | 0.00 |

LIC. SERGIO ARTURO GUERRERO BENITEZ
DIRECTOR GENERAL DEL DIF ESTATAL

LIC. MARIA DEL PILAR IBARRA NAYA
COORDINADORA DE FOMENTO A LAS ARTESANIAS


SISTEMA PARA EL DESARROLLO INTEGRAL DE LA FAMILIA DEL ESTADO DE NAYARIT COORDINACION DE FOMENTO A LAS ARTESANIAS

Informe Analítico de Obligaciones Diferentes de Financiamientos - LDF

Del 1 de Enero al 31 de Marzo de 2018

(PESOS)

| Denominación de las Obligaciones Diferentes de Financiamiento | Fecha del Contrato | Fecha de inicio de operación del proyecto | Fecha de vencimiento | Monto de la inversión pactado | Plazo pactado | Monto promedio mensual del pago de la contraprestación | Monto promedio mensual del pago de la contraprestación correspondiente al pago de inversión | Monto pagado de la inversión al 31 de Marzo de 2018 | Monto pagado de la inversión actualizado al 31 de MARZO de 2018 | Saldo pendiente por pagar de la inversión al 31 de MARZO de 2018 |
|--|--------------------|---|----------------------|-------------------------------|---------------|--|---|---|---|--|
| A. Asociaciones Público Privadas (APP's) (A=a+b+c+d) | | | | 0.00 | | | 0.00 | 0.00 | 0.00 | 0.00 |
| a) APP 1 | | | | 0.00 | | | 0.00 | 0.00 | 0.00 | 0.00 |
| b) APP 2 | | | | 0.00 | | | 0.00 | 0.00 | 0.00 | 0.00 |
| c) APP 3 | | | | 0.00 | | | 0.00 | 0.00 | 0.00 | 0.00 |
| d) APP XX | | | | 0.00 | | | 0.00 | 0.00 | 0.00 | 0.00 |
| B. Otros Instrumentos (B=a+b+c+d) | | | | 0.00 | | | 0.00 | 0.00 | 0.00 | 0.00 |
| a) Otro Instrumento 1 | | | | 0.00 | | | 0.00 | 0.00 | 0.00 | 0.00 |
| b) Otro Instrumento 2 | | | | 0.00 | | | 0.00 | 0.00 | 0.00 | 0.00 |
| c) Otro Instrumento 3 | | | | 0.00 | | | 0.00 | 0.00 | 0.00 | 0.00 |
| d) Otro Instrumento XX | | | | 0.00 | | | 0.00 | 0.00 | 0.00 | 0.00 |
| C. Total de Obligaciones Diferentes de Financiamiento (C=A+B) | | | | 0.00 | | | 0.00 | 0.00 | 0.00 | 0.00 |


 LIC. SERGIO ARTURO GUERRERO BENITEZ
 DIRECTOR GENERAL DEL DIF ESTATAL


 LIC. MARÍA DEL PILAR BARRA NAYA
 COORDINADORA DE FOMENTO A LAS ARTESANIAS

SISTEMA PARA EL DESARROLLO INTEGRAL DE LA FAMILIA DEL ESTADO DE NAYARIT COORDINACIÓN DE FOMENTO A LAS ARTESANIAS
Balance Presupuestario - LDF
Del 1 de Enero al 31 de Marzo de 2018
(PESOS)

| Concepto | Estimado/ Aprobado | Devengado | Recaudado/ Pagado |
|---|-----------------------|-------------------|----------------------|
| A. Ingresos Totales (A = A1+A2+A3) | 4,000,000.00 | 893,514.55 | 893,514.55 |
| A1. Ingresos de Libre Disposición | 4,000,000.00 | 893,514.55 | 893,514.55 |
| A2. Transferencias Federales Etiquetadas | 0.00 | 0.00 | 0.00 |
| A3. Financiamiento Neto | 0.00 | 0.00 | 0.00 |
| B. Egresos Presupuestarios (B = B1+B2) | 4,703,066.03 | 930,211.29 | 911,290.20 |
| B1. Gasto No Etiquetado (sin incluir Amortización de la Deuda Pública) | 4,703,066.03 | 930,211.29 | 911,290.20 |
| B2. Gasto Etiquetado (sin incluir Amortización de la Deuda Pública) | 0.00 | 0.00 | 0.00 |
| C. Remanentes del Ejercicio Anterior (C = C1 + C2) | | 703,066.03 | 703,066.03 |
| C1. Remanentes de Ingresos de Libre Disposición aplicados en el periodo | | 703,066.03 | 703,066.03 |
| C2. Remanentes de Transferencias Federales Etiquetadas aplicados en el periodo | | 0.00 | 0.00 |
| I. Balance Presupuestario (I = A - B + C) | -703,066.03 | 666,369.29 | 685,290.38 |
| II. Balance Presupuestario sin Financiamiento Neto (II = I - A3) | -703,066.03 | 666,369.29 | 685,290.38 |
| III. Balance Presupuestario sin Financiamiento Neto y sin Remanentes del Ejercicio Anterior (III = II - C) | -703,066.03 | -36,696.74 | -17,775.65 |

| Concepto | Aprobado | Devengado | Pagado |
|--|--------------------|-------------------|-------------------|
| E. Intereses, Comisiones y Gastos de la Deuda (E = E1+E2) | 0.00 | 0.00 | 0.00 |
| E1. Intereses, Comisiones y Gastos de la Deuda con Gasto No Etiquetado | 0.00 | 0.00 | 0.00 |
| E2. Intereses, Comisiones y Gastos de la Deuda con Gasto Etiquetado | 0.00 | 0.00 | 0.00 |
| IV. Balance Primario (IV = III - E) | -703,066.03 | -36,696.74 | -17,775.65 |

| Concepto | Estimado/ Aprobado | Devengado | Recaudado/ Pagado |
|---|-----------------------|-------------|----------------------|
| F. Financiamiento (F = F1 + F2) | 0.00 | 0.00 | 0.00 |
| F1. Financiamiento con Fuente de Pago de Ingresos de Libre Disposición | 0.00 | 0.00 | 0.00 |
| F2. Financiamiento con Fuente de Pago de Transferencias Federales Etiquetadas | 0.00 | 0.00 | 0.00 |
| G. Amortización de la Deuda (G = G1 + G2) | 0.00 | 0.00 | 0.00 |
| G1. Amortización de la Deuda Pública con Gasto No Etiquetado | 0.00 | 0.00 | 0.00 |
| G2. Amortización de la Deuda Pública con Gasto Etiquetado | 0.00 | 0.00 | 0.00 |
| A3. Financiamiento Neto (A3 = F - G) | 0.00 | 0.00 | 0.00 |

| Concepto | Estimado/ Aprobado | Devengado | Recaudado/ Pagado |
|--|-----------------------|-------------------|----------------------|
| A1. Ingresos de Libre Disposición | 4,000,000.00 | 893,514.55 | 893,514.55 |
| A3.1 Financiamiento Neto con Fuente de Pago de Ingresos de Libre Disposición (A3.1 = F1 - G1) | 0.00 | 0.00 | 0.00 |
| F1. Financiamiento con Fuente de Pago de Ingresos de Libre Disposición | 0.00 | 0.00 | 0.00 |
| G1. Amortización de la Deuda Pública con Gasto No Etiquetado | 0.00 | 0.00 | 0.00 |
| B1. Gasto No Etiquetado (sin incluir Amortización de la Deuda Pública) | 4,703,066.03 | 930,211.29 | 911,290.20 |
| C1. Remanentes de Ingresos de Libre Disposición aplicados en el periodo | | 703,066.03 | 244,625.12 |
| V. Balance Presupuestario de Recursos Disponibles (V = A1 + A3.1 - B1 + C1) | -703,066.03 | 666,369.29 | 226,849.47 |
| VI. Balance Presupuestario de Recursos Disponibles sin Financiamiento Neto (VI = V - A3.1) | -703,066.03 | 666,369.29 | 226,849.47 |

| Concepto | Estimado/ Aprobado | Devengado | Recaudado/ Pagado |
|---|-----------------------|-------------|----------------------|
| A2. Transferencias Federales Etiquetadas | 0.00 | 0.00 | 0.00 |
| A3.2 Financiamiento Neto con Fuente de Pago de Transferencias Federales Etiquetadas (A3.2 = F2 - G2) | 0.00 | 0.00 | 0.00 |
| F2. Financiamiento con Fuente de Pago de Transferencias Federales Etiquetadas | 0.00 | 0.00 | 0.00 |
| G2. Amortización de la Deuda Pública con Gasto Etiquetado | 0.00 | 0.00 | 0.00 |
| B2. Gasto Etiquetado (sin incluir Amortización de la Deuda Pública) | 0.00 | 0.00 | 0.00 |
| C2. Remanentes de Transferencias Federales Etiquetadas aplicados en el periodo | | 0.00 | 0.00 |
| VII. Balance Presupuestario de Recursos Etiquetados (VII = A2 + A3.2 - B2 + C2) | 0.00 | 0.00 | 0.00 |
| VIII. Balance Presupuestario de Recursos Etiquetados sin Financiamiento Neto (VIII = VII - A3.2) | 0.00 | 0.00 | 0.00 |

LIC. SERGIO ARTURO GUERRERO BENITEZ
 DIRECTOR GENERAL DEL DIF ESTATAL

LIC. MARIA DEL PILAR BARRA NAYA
 COORDINADORA DE FOMENTO A LAS ARTESANIAS

SISTEMA PARA EL DESARROLLO INTEGRAL DE LA FAMILIA DEL ESTADO DE NAYARIT COORDINACION DE FOMENTO A LAS ARTESANIAS
Estado Analítico de Ingresos Detallado - LDF
Del 1 de Enero al 31 de Marzo de 2018
(PESOS)

| Concepto | Ingreso | | | | | Diferencia |
|---|---------------------|--------------------------------|---------------------|-------------------|-------------------|----------------------|
| | Estimado | Ampliaciones/ (Reducciones) | Modificado | Devengado | Recaudado | |
| Ingresos de Libre Disposición | | | | | | |
| A. Impuestos | 0.00 | 0.00 | 0.00 | 0.00 | 0.00 | 0.00 |
| B. Cuotas y Aportaciones de Seguridad Social | 0.00 | 0.00 | 0.00 | 0.00 | 0.00 | 0.00 |
| C. Contribuciones de Mejoras | 0.00 | 0.00 | 0.00 | 0.00 | 0.00 | 0.00 |
| D. Derechos | 0.00 | 0.00 | 0.00 | 0.00 | 0.00 | 0.00 |
| E. Productos | 0.00 | 0.00 | 0.00 | 0.00 | 0.00 | 0.00 |
| F. Aprovechamientos | 0.00 | 0.00 | 0.00 | 0.00 | 0.00 | 0.00 |
| G. Ingresos por Ventas de Bienes y Servicios | 4,000,000.00 | 0.00 | 4,000,000.00 | 0.00 | 0.00 | 0.00 |
| H. Participaciones (H=h1+h2+h3+h4+h5+h6+h7+h8+h9+h10+h11) | 0.00 | 0.00 | 0.00 | 893,514.55 | 893,514.55 | -3,106,485.45 |
| h1) Fondo General de Participaciones | 0.00 | 0.00 | 0.00 | 0.00 | 0.00 | 0.00 |
| h2) Fondo de Fomento Municipal | 0.00 | 0.00 | 0.00 | 0.00 | 0.00 | 0.00 |
| h3) Fondo de Fiscalización y Recaudación | 0.00 | 0.00 | 0.00 | 0.00 | 0.00 | 0.00 |
| h4) Fondo de Compensación | 0.00 | 0.00 | 0.00 | 0.00 | 0.00 | 0.00 |
| h5) Fondo de Extracción de Hidrocarburos | 0.00 | 0.00 | 0.00 | 0.00 | 0.00 | 0.00 |
| h6) Impuesto Especial Sobre Producción y Servicios | 0.00 | 0.00 | 0.00 | 0.00 | 0.00 | 0.00 |
| h7) 0.136% de la Recaudación Federal Participable | 0.00 | 0.00 | 0.00 | 0.00 | 0.00 | 0.00 |
| h8) 3.17% Sobre Extracción de Petróleo | 0.00 | 0.00 | 0.00 | 0.00 | 0.00 | 0.00 |
| h9) Gasolinas y Diésel | 0.00 | 0.00 | 0.00 | 0.00 | 0.00 | 0.00 |
| h10) Fondo del Impuesto Sobre la Renta | 0.00 | 0.00 | 0.00 | 0.00 | 0.00 | 0.00 |
| h11) Fondo de Estabilización de los Ingresos de las Entidades Federativas | 0.00 | 0.00 | 0.00 | 0.00 | 0.00 | 0.00 |
| I. Incentivos Derivados de la Colaboración Fiscal (I=i1+i2+i3+i4+i5) | 0.00 | 0.00 | 0.00 | 0.00 | 0.00 | 0.00 |
| i1) Tenencia o Uso de Vehículos | 0.00 | 0.00 | 0.00 | 0.00 | 0.00 | 0.00 |
| i2) Fondo de Compensación ISAN | 0.00 | 0.00 | 0.00 | 0.00 | 0.00 | 0.00 |
| i3) Impuesto Sobre Automóviles Nuevos | 0.00 | 0.00 | 0.00 | 0.00 | 0.00 | 0.00 |
| i4) Fondo de Compensación de Repecos-Intermedios | 0.00 | 0.00 | 0.00 | 0.00 | 0.00 | 0.00 |
| i5) Otros Incentivos Económicos | 0.00 | 0.00 | 0.00 | 0.00 | 0.00 | 0.00 |
| J. Transferencias | 0.00 | 0.00 | 0.00 | 0.00 | 0.00 | 0.00 |
| K. Convenios | 0.00 | 0.00 | 0.00 | 0.00 | 0.00 | 0.00 |
| k1) Otros Convenios y Subsidios | 0.00 | 0.00 | 0.00 | 0.00 | 0.00 | 0.00 |
| L. Otros Ingresos de Libre Disposición (L=l1+l2) | 0.00 | 0.00 | 0.00 | 0.00 | 0.00 | 0.00 |
| l1) Participaciones en Ingresos Locales | 0.00 | 0.00 | 0.00 | 0.00 | 0.00 | 0.00 |
| l2) Otros Ingresos de Libre Disposición | 0.00 | 0.00 | 0.00 | 0.00 | 0.00 | 0.00 |
| I. Total de Ingresos de Libre Disposición (I=A+B+C+D+E+F+G+H+I+J+K+L) | 4,000,000.00 | 0.00 | 4,000,000.00 | 893,514.55 | 893,514.55 | -3,106,485.45 |
| Ingresos Excedentes de Ingresos de Libre Disposición | | | | | | |
| Transferencias Federales Etiquetadas | | | | | | |
| A. Aportaciones (A=a1+a2+a3+a4+a5+a6+a7+a8) | 0.00 | 0.00 | 0.00 | 0.00 | 0.00 | 0.00 |
| a1) Fondo de Aportaciones para la Nómina Educativa y Gasto Operativo | 0.00 | 0.00 | 0.00 | 0.00 | 0.00 | 0.00 |
| a2) Fondo de Aportaciones para los Servicios de Salud | 0.00 | 0.00 | 0.00 | 0.00 | 0.00 | 0.00 |
| a3) Fondo de Aportaciones para la Infraestructura Social | 0.00 | 0.00 | 0.00 | 0.00 | 0.00 | 0.00 |
| a4) Fondo de Aportaciones para el Fortalecimiento de los Municipios y de las Demarcaciones Territoriales del Distrito Federal | 0.00 | 0.00 | 0.00 | 0.00 | 0.00 | 0.00 |
| a5) Fondo de Aportaciones Múltiples | 0.00 | 0.00 | 0.00 | 0.00 | 0.00 | 0.00 |
| a6) Fondo de Aportaciones para la Educación Tecnológica y de Adultos | 0.00 | 0.00 | 0.00 | 0.00 | 0.00 | 0.00 |
| a7) Fondo de Aportaciones para la Seguridad Pública de los Estados y del Distrito Federal | 0.00 | 0.00 | 0.00 | 0.00 | 0.00 | 0.00 |
| a8) Fondo de Aportaciones para el Fortalecimiento de las Entidades Federativas | 0.00 | 0.00 | 0.00 | 0.00 | 0.00 | 0.00 |
| B. Convenios (B=b1+b2+b3+b4) | 0.00 | 0.00 | 0.00 | 0.00 | 0.00 | 0.00 |
| b1) Convenios de Protección Social en Salud | 0.00 | 0.00 | 0.00 | 0.00 | 0.00 | 0.00 |
| b2) Convenios de Descentralización | 0.00 | 0.00 | 0.00 | 0.00 | 0.00 | 0.00 |
| b3) Convenios de Reasignación | 0.00 | 0.00 | 0.00 | 0.00 | 0.00 | 0.00 |
| b4) Otros Convenios y Subsidios | 0.00 | 0.00 | 0.00 | 0.00 | 0.00 | 0.00 |
| C. Fondos Distintos de Aportaciones (C=c1+c2) | 0.00 | 0.00 | 0.00 | 0.00 | 0.00 | 0.00 |
| c1) Fondo para Entidades Federativas y Municipios Productores de Hidrocarburos | 0.00 | 0.00 | 0.00 | 0.00 | 0.00 | 0.00 |
| c2) Fondo Minero | 0.00 | 0.00 | 0.00 | 0.00 | 0.00 | 0.00 |
| D. Transferencias, Subsidios y Subvenciones, y Pensiones y Jubilaciones | 0.00 | 0.00 | 0.00 | 0.00 | 0.00 | 0.00 |
| E. Otras Transferencias Federales Etiquetadas | 0.00 | 0.00 | 0.00 | 0.00 | 0.00 | 0.00 |

J

[Handwritten signature]

[Handwritten signature]

SISTEMA PARA EL DESARROLLO INTEGRAL DE LA FAMILIA DEL ESTADO DE NAYARIT COORDINACION DE FOMENTO A LAS ARTESANIAS
Estado Analítico de Ingresos Detallado - LDF
Del 1 de Enero al 31 de Marzo de 2018
(PESOS)

| Concepto | Ingreso | | | | | Diferencia |
|---|--------------|--------------------------------|--------------|------------|------------|---------------|
| | Estimado | Ampliaciones/ (Reducciones) | Modificado | Devengado | Recaudado | |
| II. Total de Transferencias Federales Etiquetadas (II = A + B + C + D + E) | 0.00 | 0.00 | 0.00 | 0.00 | 0.00 | 0.00 |
| III. Ingresos Derivados de Financiamientos (III = A) | 0.00 | 0.00 | 0.00 | 0.00 | 0.00 | 0.00 |
| A. Ingresos Derivados de Financiamientos | 0.00 | 0.00 | 0.00 | 0.00 | 0.00 | 0.00 |
| IV. Total de Ingresos (IV = I + II + III) | 4,000,000.00 | 0.00 | 4,000,000.00 | 893,514.55 | 893,514.55 | -3,106,485.45 |
| Datos Informativos | | | | | | |
| 1. Ingresos Derivados de Financiamientos con Fuente de Pago de Ingresos de Libre Disposición | 0.00 | 0.00 | 0.00 | 0.00 | 0.00 | 0.00 |
| 2. Ingresos Derivados de Financiamientos con Fuente de Pago de Transferencias Federales Etiquetadas | 0.00 | 0.00 | 0.00 | 0.00 | 0.00 | 0.00 |
| 3. Ingresos Derivados de Financiamientos (3 = 1 + 2) | 0.00 | 0.00 | 0.00 | 0.00 | 0.00 | 0.00 |

 LIC. SERGIO ARTURO GUERRERO BENITEZ
 DIRECTOR GENERAL DEL DIF ESTATAL

 LIC. MARIA DEL PILAR IBARRA NAYA
 COORDINADORA DE FOMENTO A LAS ARTESANIAS

SISTEMA PARA EL DESARROLLO INTEGRAL DE LA FAMILIA DEL ESTADO DE NAYARIT COORDINACION DE FOMENTO A LAS ARTESANIAS
Estado Analítico del Ejercicio del Presupuesto de Egresos Detallado - LDF
Clasificación por Objeto del Gasto (Capítulo y Concepto)
Del 1 de Enero al 31 de Marzo de 2013
(PESOS)

| Concepto | Egresos | | | | | Subejercicio |
|---|---------------------|--------------------------------|---------------------|-------------------|-------------------|---------------------|
| | Aprobado | Ampliaciones/ (Reducciones) | Modificado | Devengado | Pagado | |
| I. Gasto No Etiquetado (I=A+B+C+D+E+F+G+H+I) | 4,703,066.03 | 0.00 | 4,703,066.03 | 930,211.29 | 911,290.20 | 3,772,854.74 |
| A. Servicios Personales (A=a1+a2+a3+a4+a5+a6+a7) | 854,257.78 | 0.00 | 854,257.78 | 118,686.64 | 112,788.43 | 735,571.14 |
| a1) Remuneraciones al Personal de Carácter Permanente | 225,000.00 | 0.00 | 225,000.00 | 0.00 | 0.00 | 225,000.00 |
| a2) Remuneraciones al Personal de Carácter Transitorio | 0.00 | 0.00 | 0.00 | 0.00 | 0.00 | 0.00 |
| a3) Remuneraciones Adicionales y Especiales | 624,257.78 | 0.00 | 624,257.78 | 118,350.09 | 112,451.88 | 505,907.69 |
| a4) Seguridad Social | 0.00 | 0.00 | 0.00 | 0.00 | 0.00 | 0.00 |
| a5) Otras Prestaciones Sociales y Económicas | 5,000.00 | 0.00 | 5,000.00 | 336.55 | 336.55 | 4,663.45 |
| a6) Previsiones | 0.00 | 0.00 | 0.00 | 0.00 | 0.00 | 0.00 |
| a7) Pago de Estímulos a Servidores Públicos | 0.00 | 0.00 | 0.00 | 0.00 | 0.00 | 0.00 |
| B. Materiales y Suministros (B=b1+b2+b3+b4+b5+b6+b7+b8+b9) | 665,785.00 | 0.00 | 665,785.00 | 198,833.38 | 188,050.89 | 466,931.62 |
| b1) Materiales de Administración, Emisión de Documentos y Artículos Oficiales | 65,585.00 | 0.00 | 65,585.00 | 6,660.31 | 6,660.31 | 58,904.69 |
| b2) Alimentos y Utensilios | 6,165.00 | 0.00 | 6,165.00 | 1,321.00 | 1,321.00 | 4,844.00 |
| b3) Materias Primas y Materiales de Producción y Comercialización | 516,981.00 | 0.00 | 516,981.00 | 177,769.08 | 166,986.59 | 338,191.92 |
| b4) Materiales y Artículos de Construcción y de Reparación | 16,758.00 | 0.00 | 16,758.00 | 1,502.01 | 1,502.01 | 15,256.99 |
| b5) Productos Químicos, Farmacéuticos y de Laboratorio | 4,500.00 | 0.00 | 4,500.00 | 397.56 | 397.56 | 4,102.44 |
| b6) Combustibles, Lubrificantes y Aditivos | 25,282.00 | 0.00 | 25,282.00 | 9,074.75 | 9,074.75 | 16,207.25 |
| b7) Vestuario, Blancos, Prendas de Protección y Artículos Deportivos | 3,700.00 | 0.00 | 3,700.00 | 0.00 | 0.00 | 3,700.00 |
| b8) Materiales y Suministros Para Seguridad | 2,500.00 | 0.00 | 2,500.00 | 0.00 | 0.00 | 2,500.00 |
| b9) Herramientas, Refacciones y Accesorios Menores | 24,334.00 | 0.00 | 24,334.00 | 2,108.67 | 2,108.67 | 22,225.33 |
| C. Servicios Generales (C=c1+c2+c3+c4+c5+c6+c7+c8+c9) | 524,188.00 | 50,000.00 | 574,188.00 | 115,455.58 | 113,215.19 | 458,732.42 |
| c1) Servicios Básicos | 33,670.00 | 0.00 | 33,670.00 | 4,497.00 | 4,497.00 | 29,173.00 |
| c2) Servicios de Arrendamiento | 125,300.00 | 0.00 | 125,300.00 | 28,526.70 | 28,526.70 | 96,773.30 |
| c3) Servicios Profesionales, Científicos, Técnicos y Otros Servicios | 3,600.00 | 0.00 | 3,600.00 | 0.00 | 0.00 | 3,600.00 |
| c4) Servicios Financieros, Bancarios y Comerciales | 61,536.00 | 0.00 | 61,536.00 | 12,733.51 | 12,733.51 | 48,802.49 |
| c5) Servicios de Instalación, Reparación, Mantenimiento y Conservación | 65,106.00 | 0.00 | 65,106.00 | 6,806.21 | 6,806.21 | 58,299.79 |
| c6) Servicios de Comunicación Social y Publicidad | 3,000.00 | 0.00 | 3,000.00 | 0.00 | 0.00 | 3,000.00 |
| c7) Servicios de Traslado y Viajes | 143,520.00 | 50,000.00 | 193,520.00 | 55,815.88 | 55,815.88 | 137,704.11 |
| c8) Servicios Oficiales | 61,000.00 | 0.00 | 61,000.00 | 4,835.88 | 4,835.88 | 56,164.12 |
| c9) Otros Servicios Generales | 27,456.00 | 0.00 | 27,456.00 | 2,240.39 | 0.00 | 25,215.61 |
| D. Transferencias, Asignaciones, Subsidios y Otras Ayudas (D=d1+d2+d3+d4+d5+d6+d7+d8+d9) | 2,603,855.25 | -50,000.00 | 2,553,855.25 | 497,235.69 | 497,235.69 | 2,056,619.56 |
| d1) Transferencias Internas y Asignaciones al Sector Público | 0.00 | 0.00 | 0.00 | 0.00 | 0.00 | 0.00 |
| d2) Transferencias al Resto del Sector Público | 0.00 | 0.00 | 0.00 | 0.00 | 0.00 | 0.00 |
| d3) Subsidios y Subvenciones | 0.00 | 0.00 | 0.00 | 0.00 | 0.00 | 0.00 |
| d4) Ayudas Sociales | 2,603,855.25 | -50,000.00 | 2,553,855.25 | 497,235.69 | 497,235.69 | 2,056,619.56 |
| d5) Pensiones y Jubilaciones | 0.00 | 0.00 | 0.00 | 0.00 | 0.00 | 0.00 |
| d6) Transferencias a Fideicomisos, Mandatos y Otros Análogos | 0.00 | 0.00 | 0.00 | 0.00 | 0.00 | 0.00 |
| d7) Transferencias a la Seguridad Social | 0.00 | 0.00 | 0.00 | 0.00 | 0.00 | 0.00 |
| d8) Donativos | 0.00 | 0.00 | 0.00 | 0.00 | 0.00 | 0.00 |
| d9) Transferencias al Exterior | 0.00 | 0.00 | 0.00 | 0.00 | 0.00 | 0.00 |
| E. Bienes Muebles, Inmuebles e Intangibles (E=e1+e2+e3+e4+e5+e6+e7+e8+e9) | 55,000.00 | 0.00 | 55,000.00 | 0.00 | 0.00 | 55,000.00 |
| e1) Mobiliario y Equipo de Administración | 25,000.00 | 0.00 | 25,000.00 | 0.00 | 0.00 | 25,000.00 |
| e2) Mobiliario y Equipo Educativo y Recreativo | 0.00 | 0.00 | 0.00 | 0.00 | 0.00 | 0.00 |
| e3) Equipo e Instrumental Médico y de Laboratorio | 0.00 | 0.00 | 0.00 | 0.00 | 0.00 | 0.00 |
| e4) Vehículos y Equipo de Transporte | 0.00 | 0.00 | 0.00 | 0.00 | 0.00 | 0.00 |
| e5) Equipo de Defensa y Seguridad | 0.00 | 0.00 | 0.00 | 0.00 | 0.00 | 0.00 |
| e6) Maquinaria, Otros Equipos y Herramientas | 30,000.00 | 0.00 | 30,000.00 | 0.00 | 0.00 | 30,000.00 |
| e7) Activos Biológicos | 0.00 | 0.00 | 0.00 | 0.00 | 0.00 | 0.00 |
| e8) Bienes Inmuebles | 0.00 | 0.00 | 0.00 | 0.00 | 0.00 | 0.00 |
| e9) Activos Intangibles | 0.00 | 0.00 | 0.00 | 0.00 | 0.00 | 0.00 |
| F. Inversión Pública (F=f1+f2+f3) | 0.00 | 0.00 | 0.00 | 0.00 | 0.00 | 0.00 |
| f1) Obra Pública en Bienes de Dominio Público | 0.00 | 0.00 | 0.00 | 0.00 | 0.00 | 0.00 |
| f2) Obra Pública en Bienes Propios | 0.00 | 0.00 | 0.00 | 0.00 | 0.00 | 0.00 |
| f3) Proyectos Productivos y Acciones de Fomento | 0.00 | 0.00 | 0.00 | 0.00 | 0.00 | 0.00 |
| G. Inversiones Financieras y Otras Provisiones (G=g1+g2+g3+g4+g5+g6+g7) | 0.00 | 0.00 | 0.00 | 0.00 | 0.00 | 0.00 |
| g1) Inversiones Para el Fomento de Actividades Productivas | 0.00 | 0.00 | 0.00 | 0.00 | 0.00 | 0.00 |
| g2) Acciones y Participaciones de Capital | 0.00 | 0.00 | 0.00 | 0.00 | 0.00 | 0.00 |
| g3) Compra de Títulos y Valores | 0.00 | 0.00 | 0.00 | 0.00 | 0.00 | 0.00 |
| g4) Concesión de Préstamos | 0.00 | 0.00 | 0.00 | 0.00 | 0.00 | 0.00 |
| g5) Inversiones en Fideicomisos, Mandatos y Otros Análogos | 0.00 | 0.00 | 0.00 | 0.00 | 0.00 | 0.00 |
| Fideicomiso de Desastres Naturales (Informativo) | 0.00 | 0.00 | 0.00 | 0.00 | 0.00 | 0.00 |
| g6) Otras Inversiones Financieras | 0.00 | 0.00 | 0.00 | 0.00 | 0.00 | 0.00 |
| g7) Provisiones para Contingencias y Otras Erogaciones Especiales | 0.00 | 0.00 | 0.00 | 0.00 | 0.00 | 0.00 |
| H. Participaciones y Aportaciones (H=h1+h2+h3) | 0.00 | 0.00 | 0.00 | 0.00 | 0.00 | 0.00 |
| h1) Participaciones | 0.00 | 0.00 | 0.00 | 0.00 | 0.00 | 0.00 |
| h2) Aportaciones | 0.00 | 0.00 | 0.00 | 0.00 | 0.00 | 0.00 |
| h3) Convenios | 0.00 | 0.00 | 0.00 | 0.00 | 0.00 | 0.00 |
| I. Deuda Pública (I=i1+i2+i3+i4+i5+i6+i7) | 0.00 | 0.00 | 0.00 | 0.00 | 0.00 | 0.00 |
| i1) Amortización de la Deuda Pública | 0.00 | 0.00 | 0.00 | 0.00 | 0.00 | 0.00 |
| i2) Intereses de la Deuda Pública | 0.00 | 0.00 | 0.00 | 0.00 | 0.00 | 0.00 |
| i3) Comisiones de la Deuda Pública | 0.00 | 0.00 | 0.00 | 0.00 | 0.00 | 0.00 |
| i4) Gastos de la Deuda Pública | 0.00 | 0.00 | 0.00 | 0.00 | 0.00 | 0.00 |
| i5) Costo por Coberturas | 0.00 | 0.00 | 0.00 | 0.00 | 0.00 | 0.00 |
| i6) Apoyos Financieros | 0.00 | 0.00 | 0.00 | 0.00 | 0.00 | 0.00 |
| i7) Adeudos de Ejercicios Fiscales Anteriores (ADEFAS) | 0.00 | 0.00 | 0.00 | 0.00 | 0.00 | 0.00 |

SISTEMA PARA EL DESARROLLO INTEGRAL DE LA FAMILIA DEL ESTADO DE NAYARIT COORDINACION DE FOMENTO A LAS ARTESANIAS
Estado Analítico del Ejercicio del Presupuesto de Egresos Detallado - LDF
Clasificación por Objeto del Gasto (Capítulo y Concepto)
Del 1 de Enero al 31 de Marzo de 2018
(PESOS)


| Concepto | Egresos | | | | | Subejercicio |
|---|---------------------|--------------------------------|---------------------|-------------------|-------------------|---------------------|
| | Aprobado | Ampliaciones/ (Reducciones) | Modificado | Devengado | Pagado | |
| II. Gasto Etiquetado (II=A+B+C+D+E+F+G+H+I) | 0.00 | 0.00 | 0.00 | 0.00 | 0.00 | 0.00 |
| A. Servicios Personales (A=a1+a2+a3+a4+a5+a6+a7) | 0.00 | 0.00 | 0.00 | 0.00 | 0.00 | 0.00 |
| a1) Remuneraciones al Personal de Carácter Permanente | 0.00 | 0.00 | 0.00 | 0.00 | 0.00 | 0.00 |
| a2) Remuneraciones al Personal de Carácter Transitorio | 0.00 | 0.00 | 0.00 | 0.00 | 0.00 | 0.00 |
| a3) Remuneraciones Adicionales y Especiales | 0.00 | 0.00 | 0.00 | 0.00 | 0.00 | 0.00 |
| a4) Seguridad Social | 0.00 | 0.00 | 0.00 | 0.00 | 0.00 | 0.00 |
| a5) Otras Prestaciones Sociales y Económicas | 0.00 | 0.00 | 0.00 | 0.00 | 0.00 | 0.00 |
| a6) Previsiones | 0.00 | 0.00 | 0.00 | 0.00 | 0.00 | 0.00 |
| a7) Pago de Estímulos a Servidores Públicos | 0.00 | 0.00 | 0.00 | 0.00 | 0.00 | 0.00 |
| B. Materiales y Suministros (B=b1+b2+b3+b4+b5+b6+b7+b8+b9) | 0.00 | 0.00 | 0.00 | 0.00 | 0.00 | 0.00 |
| b1) Materiales de Administración, Emisión de Documentos y Artículos Oficiales | 0.00 | 0.00 | 0.00 | 0.00 | 0.00 | 0.00 |
| b2) Alimentos y Utensilios | 0.00 | 0.00 | 0.00 | 0.00 | 0.00 | 0.00 |
| b3) Materias Primas y Materiales de Producción y Comercialización | 0.00 | 0.00 | 0.00 | 0.00 | 0.00 | 0.00 |
| b4) Materiales y Artículos de Construcción y de Reparación | 0.00 | 0.00 | 0.00 | 0.00 | 0.00 | 0.00 |
| b5) Productos Químicos, Farmacéuticos y de Laboratorio | 0.00 | 0.00 | 0.00 | 0.00 | 0.00 | 0.00 |
| b6) Combustibles, Lubricantes y Aditivos | 0.00 | 0.00 | 0.00 | 0.00 | 0.00 | 0.00 |
| b7) Vestuario, Blancos, Prendas de Protección y Artículos Deportivos | 0.00 | 0.00 | 0.00 | 0.00 | 0.00 | 0.00 |
| b8) Materiales y Suministros Para Seguridad | 0.00 | 0.00 | 0.00 | 0.00 | 0.00 | 0.00 |
| b9) Herramientas, Refacciones y Accesorios Menores | 0.00 | 0.00 | 0.00 | 0.00 | 0.00 | 0.00 |
| C. Servicios Generales (C=c1+c2+c3+c4+c5+c6+c7+c8+c9) | 0.00 | 0.00 | 0.00 | 0.00 | 0.00 | 0.00 |
| c1) Servicios Básicos | 0.00 | 0.00 | 0.00 | 0.00 | 0.00 | 0.00 |
| c2) Servicios de Arrendamiento | 0.00 | 0.00 | 0.00 | 0.00 | 0.00 | 0.00 |
| c3) Servicios Profesionales, Científicos, Técnicos y Otros Servicios | 0.00 | 0.00 | 0.00 | 0.00 | 0.00 | 0.00 |
| c4) Servicios Financieros, Bancarios y Comerciales | 0.00 | 0.00 | 0.00 | 0.00 | 0.00 | 0.00 |
| c5) Servicios de Instalación, Reparación, Mantenimiento y Conservación | 0.00 | 0.00 | 0.00 | 0.00 | 0.00 | 0.00 |
| c6) Servicios de Comunicación Social y Publicidad | 0.00 | 0.00 | 0.00 | 0.00 | 0.00 | 0.00 |
| c7) Servicios de Traslado y Viáticos | 0.00 | 0.00 | 0.00 | 0.00 | 0.00 | 0.00 |
| c8) Servicios Oficiales | 0.00 | 0.00 | 0.00 | 0.00 | 0.00 | 0.00 |
| c9) Otros Servicios Generales | 0.00 | 0.00 | 0.00 | 0.00 | 0.00 | 0.00 |
| D. Transferencias, Asignaciones, Subsidios y Otras Ayudas (D=d1+d2+d3+d4+d5+d6+d7+d8+d9) | 0.00 | 0.00 | 0.00 | 0.00 | 0.00 | 0.00 |
| d1) Transferencias Internas y Asignaciones al Sector Público | 0.00 | 0.00 | 0.00 | 0.00 | 0.00 | 0.00 |
| d2) Transferencias al Resto del Sector Público | 0.00 | 0.00 | 0.00 | 0.00 | 0.00 | 0.00 |
| d3) Subsidios y Subvenciones | 0.00 | 0.00 | 0.00 | 0.00 | 0.00 | 0.00 |
| d4) Ayudas Sociales | 0.00 | 0.00 | 0.00 | 0.00 | 0.00 | 0.00 |
| d5) Pensiones y Jubilaciones | 0.00 | 0.00 | 0.00 | 0.00 | 0.00 | 0.00 |
| d6) Transferencias a Fideicomisos, Mandatos y Otros Análogos | 0.00 | 0.00 | 0.00 | 0.00 | 0.00 | 0.00 |
| d7) Transferencias a la Seguridad Social | 0.00 | 0.00 | 0.00 | 0.00 | 0.00 | 0.00 |
| d8) Donativos | 0.00 | 0.00 | 0.00 | 0.00 | 0.00 | 0.00 |
| d9) Transferencias al Exterior | 0.00 | 0.00 | 0.00 | 0.00 | 0.00 | 0.00 |
| E. Bienes Muebles, Inmuebles e Intangibles (E=e1+e2+e3+e4+e5+e6+e7+e8+e9) | 0.00 | 0.00 | 0.00 | 0.00 | 0.00 | 0.00 |
| e1) Mobiliario y Equipo de Administración | 0.00 | 0.00 | 0.00 | 0.00 | 0.00 | 0.00 |
| e2) Mobiliario y Equipo Educativo y Recreativo | 0.00 | 0.00 | 0.00 | 0.00 | 0.00 | 0.00 |
| e3) Equipo e Instrumental Médico y de Laboratorio | 0.00 | 0.00 | 0.00 | 0.00 | 0.00 | 0.00 |
| e4) Vehículos y Equipo de Transporte | 0.00 | 0.00 | 0.00 | 0.00 | 0.00 | 0.00 |
| e5) Equipo de Defensa y Seguridad | 0.00 | 0.00 | 0.00 | 0.00 | 0.00 | 0.00 |
| e6) Maquinaria, Otros Equipos y Herramientas | 0.00 | 0.00 | 0.00 | 0.00 | 0.00 | 0.00 |
| e7) Activos Biológicos | 0.00 | 0.00 | 0.00 | 0.00 | 0.00 | 0.00 |
| e8) Bienes Inmuebles | 0.00 | 0.00 | 0.00 | 0.00 | 0.00 | 0.00 |
| e9) Activos Intangibles | 0.00 | 0.00 | 0.00 | 0.00 | 0.00 | 0.00 |
| F. Inversión Pública (F=f1+f2+f3) | 0.00 | 0.00 | 0.00 | 0.00 | 0.00 | 0.00 |
| f1) Obra Pública en Bienes de Dominio Público | 0.00 | 0.00 | 0.00 | 0.00 | 0.00 | 0.00 |
| f2) Obra Pública en Bienes Propios | 0.00 | 0.00 | 0.00 | 0.00 | 0.00 | 0.00 |
| f3) Proyectos Productivos y Acciones de Fomento | 0.00 | 0.00 | 0.00 | 0.00 | 0.00 | 0.00 |
| G. Inversiones Financieras y Otras Provisiones (G=g1+g2+g3+g4+g5+g6+g7) | 0.00 | 0.00 | 0.00 | 0.00 | 0.00 | 0.00 |
| g1) Inversiones Para el Fomento de Actividades Productivas | 0.00 | 0.00 | 0.00 | 0.00 | 0.00 | 0.00 |
| g2) Acciones y Participaciones de Capital | 0.00 | 0.00 | 0.00 | 0.00 | 0.00 | 0.00 |
| g3) Compra de Títulos y Valores | 0.00 | 0.00 | 0.00 | 0.00 | 0.00 | 0.00 |
| g4) Concesión de Préstamos | 0.00 | 0.00 | 0.00 | 0.00 | 0.00 | 0.00 |
| g5) Inversiones en Fideicomisos, Mandatos y Otros Análogos | 0.00 | 0.00 | 0.00 | 0.00 | 0.00 | 0.00 |
| Fideicomiso de Desastres Naturales (Informativo) | 0.00 | 0.00 | 0.00 | 0.00 | 0.00 | 0.00 |
| g6) Otras Inversiones Financieras | 0.00 | 0.00 | 0.00 | 0.00 | 0.00 | 0.00 |
| g7) Provisiones para Contingencias y Otras Erogaciones Especiales | 0.00 | 0.00 | 0.00 | 0.00 | 0.00 | 0.00 |
| H. Participaciones y Aportaciones (H=h1+h2+h3) | 0.00 | 0.00 | 0.00 | 0.00 | 0.00 | 0.00 |
| h1) Participaciones | 0.00 | 0.00 | 0.00 | 0.00 | 0.00 | 0.00 |
| h2) Aportaciones | 0.00 | 0.00 | 0.00 | 0.00 | 0.00 | 0.00 |
| h3) Convenios | 0.00 | 0.00 | 0.00 | 0.00 | 0.00 | 0.00 |
| I. Deuda Pública (I=i1+i2+i3+i4+i5+i6+i7) | 0.00 | 0.00 | 0.00 | 0.00 | 0.00 | 0.00 |
| i1) Amortización de la Deuda Pública | 0.00 | 0.00 | 0.00 | 0.00 | 0.00 | 0.00 |
| i2) Intereses de la Deuda Pública | 0.00 | 0.00 | 0.00 | 0.00 | 0.00 | 0.00 |
| i3) Comisiones de la Deuda Pública | 0.00 | 0.00 | 0.00 | 0.00 | 0.00 | 0.00 |
| i4) Gastos de la Deuda Pública | 0.00 | 0.00 | 0.00 | 0.00 | 0.00 | 0.00 |
| i5) Costo por Coberturas | 0.00 | 0.00 | 0.00 | 0.00 | 0.00 | 0.00 |
| i6) Apoyos Financieros | 0.00 | 0.00 | 0.00 | 0.00 | 0.00 | 0.00 |
| i7) Adjudos de Ejercicios Fiscales Anteriores (ADEFAS) | 0.00 | 0.00 | 0.00 | 0.00 | 0.00 | 0.00 |
| III. Total de Egresos (III= I + II) | 4,703,066.03 | 0.00 | 4,703,066.03 | 930,211.29 | 911,290.20 | 3,772,854.74 |

LIC. SERGIO ARTURO GUERRERO BENITEZ
 DIRECTOR GENERAL DEL DIF ESTATAL

LIC. MARIA DE PILAR IBARRA NAYA
 COORDINADORA DE FOMENTO A LAS ARTESANIAS

SISTEMA PARA EL DESARROLLO INTEGRAL DE LA FAMILIA DEL ESTADO DE NAYARIT COORDINACION DE FOMENTO A LAS ARTESANIAS
Estado Analítico del Ejercicio del Presupuesto de Egresos Detallado - LDF
Clasificación Administrativa
Del 1 de Enero al 31 de Marzo de 2018
(PESOS)

| Concepto | Egresos | | | | | Subejercicio |
|---|---------------------|--------------------------------|---------------------|-------------------|-------------------|---------------------|
| | Aprobado | Ampliaciones/ (Reducciones) | Modificado | Devengado | Pagado | |
| I. Gasto No Etiquetado (I=A+B+C+D+E+F+G+H) | 4,703,066.03 | 0.00 | 4,703,066.03 | 930,211.29 | 911,290.20 | 3,772,854.74 |
| D 310 CASA DEL ABUELO | 100,000.00 | 0.00 | 100,000.00 | 24,776.70 | 24,776.70 | 75,223.30 |
| D 560 FOMENTO A LAS ARTESANIAS | 4,603,066.03 | 0.00 | 4,603,066.03 | 905,434.59 | 886,513.50 | 3,697,631.44 |
| II. Gasto Etiquetado (II=A+B+C+D+E+F+G+H) | 0.00 | 0.00 | 0.00 | 0.00 | 0.00 | 0.00 |
| III. Total de Egresos (III = I + II) | 4,703,066.03 | 0.00 | 4,703,066.03 | 930,211.29 | 911,290.20 | 3,772,854.74 |


 LIC. SERGIO ARTURO GUERRERO BENITEZ
 DIRECTOR GENERAL DEL DIF ESTATAL



 LIC. MARIA DEL PILAR IBARRA NAYA
 COORDINADORA DE FOMENTO A LAS ARTESANIAS

SISTEMA PARA EL DESARROLLO INTEGRAL DE LA FAMILIA DEL ESTADO DE NAYARIT (a)
Estado Analítico del Ejercicio del Presupuesto de Egresos Detallado - LDF
Clasificación Funcional (Finalidad y Función)
Del 1 de Enero al 31 de Marzo de 2018 (b)
(PESOS)

| Concepto (c) | Egresos | | | | | Subejercicio (e) |
|---|-----------------------|--------------------------------|-----------------------|----------------------|----------------------|-----------------------|
| | Aprobado (d) | Ampliaciones/ (Reducciones) | Modificado | Devengado | Pagado | |
| I. Gasto No Etiquetado (I=A+B+C+D) | 277,329,105.35 | 0.00 | 277,329,105.35 | 44,852,742.92 | 42,301,846.79 | 232,476,362.43 |
| A. Gobierno (A=a1+a2+a3+a4+a5+a6+a7+a8) | 0.00 | 0.00 | 0.00 | 0.00 | 0.00 | 0.00 |
| a1) Legislación | 0.00 | 0.00 | 0.00 | 0.00 | 0.00 | 0.00 |
| a2) Justicia | 0.00 | 0.00 | 0.00 | 0.00 | 0.00 | 0.00 |
| a3) Coordinación de la Política de Gobierno | 0.00 | 0.00 | 0.00 | 0.00 | 0.00 | 0.00 |
| a4) Relaciones Exteriores | 0.00 | 0.00 | 0.00 | 0.00 | 0.00 | 0.00 |
| a5) Asuntos Financieros y Hacendarios | 0.00 | 0.00 | 0.00 | 0.00 | 0.00 | 0.00 |
| a6) Seguridad Nacional | 0.00 | 0.00 | 0.00 | 0.00 | 0.00 | 0.00 |
| a7) Asuntos de Orden Público y de Seguridad Interior | 0.00 | 0.00 | 0.00 | 0.00 | 0.00 | 0.00 |
| a8) Otros Servicios Generales | 0.00 | 0.00 | 0.00 | 0.00 | 0.00 | 0.00 |
| B. Desarrollo Social (B=b1+b2+b3+b4+b5+b6+b7) | 277,329,105.35 | 0.00 | 277,329,105.35 | 44,852,742.92 | 42,301,846.79 | 232,476,362.43 |
| b1) Protección Ambiental | 0.00 | 0.00 | 0.00 | 0.00 | 0.00 | 0.00 |
| b2) Vivienda y Servicios a la Comunidad | 0.00 | 0.00 | 0.00 | 0.00 | 0.00 | 0.00 |
| b3) Salud | 0.00 | 0.00 | 0.00 | 0.00 | 0.00 | 0.00 |
| b4) Recreación, Cultura y Otras Manifestaciones Sociales | 0.00 | 0.00 | 0.00 | 0.00 | 0.00 | 0.00 |
| b5) Educación | 0.00 | 0.00 | 0.00 | 0.00 | 0.00 | 0.00 |
| b6) Protección Social | 277,329,105.35 | 0.00 | 277,329,105.35 | 44,852,742.92 | 42,301,846.79 | 232,476,362.43 |
| b7) Otros Asuntos Sociales | 0.00 | 0.00 | 0.00 | 0.00 | 0.00 | 0.00 |
| C. Desarrollo Económico (C=c1+c2+c3+c4+c5+c6+c7+c8+c9) | 0.00 | 0.00 | 0.00 | 0.00 | 0.00 | 0.00 |
| c1) Asuntos Económicos, Comerciales y Laborales en General | 0.00 | 0.00 | 0.00 | 0.00 | 0.00 | 0.00 |
| c2) Agropecuaria, Silvicultura, Pesca y Caza | 0.00 | 0.00 | 0.00 | 0.00 | 0.00 | 0.00 |
| c3) Combustibles y Energía | 0.00 | 0.00 | 0.00 | 0.00 | 0.00 | 0.00 |
| c4) Minería, Manufacturas y Construcción | 0.00 | 0.00 | 0.00 | 0.00 | 0.00 | 0.00 |
| c5) Transporte | 0.00 | 0.00 | 0.00 | 0.00 | 0.00 | 0.00 |
| c6) Comunicaciones | 0.00 | 0.00 | 0.00 | 0.00 | 0.00 | 0.00 |
| c7) Turismo | 0.00 | 0.00 | 0.00 | 0.00 | 0.00 | 0.00 |
| c8) Ciencia, Tecnología e Innovación | 0.00 | 0.00 | 0.00 | 0.00 | 0.00 | 0.00 |
| c9) Otras Industrias y Otros Asuntos Económicos | 0.00 | 0.00 | 0.00 | 0.00 | 0.00 | 0.00 |
| D. Otras No Clasificadas en Funciones Anteriores (D=d1+d2+d3+d4) | 0.00 | 0.00 | 0.00 | 0.00 | 0.00 | 0.00 |
| d1) Transacciones de la Deuda Pública / Costo Financiero de la Deuda | 0.00 | 0.00 | 0.00 | 0.00 | 0.00 | 0.00 |
| d2) Transferencias, Participaciones y Aportaciones Entre Diferentes Niveles y Ordenes de Gobierno | 0.00 | 0.00 | 0.00 | 0.00 | 0.00 | 0.00 |
| d3) Saneamiento del Sistema Financiero | 0.00 | 0.00 | 0.00 | 0.00 | 0.00 | 0.00 |
| d4) Adeudos de Ejercicios Fiscales Anteriores | 0.00 | 0.00 | 0.00 | 0.00 | 0.00 | 0.00 |
| II. Gasto Etiquetado (II=A+B+C+D) | 111,359,659.00 | 0.00 | 111,359,659.00 | 0.00 | 0.00 | 111,359,659.00 |
| A. Gobierno (A=a1+a2+a3+a4+a5+a6+a7+a8) | 0.00 | 0.00 | 0.00 | 0.00 | 0.00 | 0.00 |
| a1) Legislación | 0.00 | 0.00 | 0.00 | 0.00 | 0.00 | 0.00 |
| a2) Justicia | 0.00 | 0.00 | 0.00 | 0.00 | 0.00 | 0.00 |
| a3) Coordinación de la Política de Gobierno | 0.00 | 0.00 | 0.00 | 0.00 | 0.00 | 0.00 |
| a4) Relaciones Exteriores | 0.00 | 0.00 | 0.00 | 0.00 | 0.00 | 0.00 |
| a5) Asuntos Financieros y Hacendarios | 0.00 | 0.00 | 0.00 | 0.00 | 0.00 | 0.00 |
| a6) Seguridad Nacional | 0.00 | 0.00 | 0.00 | 0.00 | 0.00 | 0.00 |
| a7) Asuntos de Orden Público y de Seguridad Interior | 0.00 | 0.00 | 0.00 | 0.00 | 0.00 | 0.00 |
| a8) Otros Servicios Generales | 0.00 | 0.00 | 0.00 | 0.00 | 0.00 | 0.00 |
| B. Desarrollo Social (B=b1+b2+b3+b4+b5+b6+b7) | 111,359,659.00 | 0.00 | 111,359,659.00 | 0.00 | 0.00 | 111,359,659.00 |
| b1) Protección Ambiental | 0.00 | 0.00 | 0.00 | 0.00 | 0.00 | 0.00 |
| b2) Vivienda y Servicios a la Comunidad | 0.00 | 0.00 | 0.00 | 0.00 | 0.00 | 0.00 |
| b3) Salud | 0.00 | 0.00 | 0.00 | 0.00 | 0.00 | 0.00 |
| b4) Recreación, Cultura y Otras Manifestaciones Sociales | 0.00 | 0.00 | 0.00 | 0.00 | 0.00 | 0.00 |
| b5) Educación | 0.00 | 0.00 | 0.00 | 0.00 | 0.00 | 0.00 |
| b6) Protección Social | 111,359,659.00 | 0.00 | 111,359,659.00 | 0.00 | 0.00 | 111,359,659.00 |
| b7) Otros Asuntos Sociales | 0.00 | 0.00 | 0.00 | 0.00 | 0.00 | 0.00 |
| C. Desarrollo Económico (C=c1+c2+c3+c4+c5+c6+c7+c8+c9) | 0.00 | 0.00 | 0.00 | 0.00 | 0.00 | 0.00 |
| c1) Asuntos Económicos, Comerciales y Laborales en General | 0.00 | 0.00 | 0.00 | 0.00 | 0.00 | 0.00 |
| c2) Agropecuaria, Silvicultura, Pesca y Caza | 0.00 | 0.00 | 0.00 | 0.00 | 0.00 | 0.00 |
| c3) Combustibles y Energía | 0.00 | 0.00 | 0.00 | 0.00 | 0.00 | 0.00 |
| c4) Minería, Manufacturas y Construcción | 0.00 | 0.00 | 0.00 | 0.00 | 0.00 | 0.00 |
| c5) Transporte | 0.00 | 0.00 | 0.00 | 0.00 | 0.00 | 0.00 |
| c6) Comunicaciones | 0.00 | 0.00 | 0.00 | 0.00 | 0.00 | 0.00 |
| c7) Turismo | 0.00 | 0.00 | 0.00 | 0.00 | 0.00 | 0.00 |
| c8) Ciencia, Tecnología e Innovación | 0.00 | 0.00 | 0.00 | 0.00 | 0.00 | 0.00 |
| c9) Otras Industrias y Otros Asuntos Económicos | 0.00 | 0.00 | 0.00 | 0.00 | 0.00 | 0.00 |

SISTEMA PARA EL DESARROLLO INTEGRAL DE LA FAMILIA DEL ESTADO DE NAYARIT (a)
Estado Analítico del Ejercicio del Presupuesto de Egresos Detallado - LDF
Clasificación Funcional (Finalidad y Función)
Del 1 de Enero al 31 de Marzo de 2018 (b)
(PESOS)

| Concepto (c) | Egresos | | | | | Subejercicio (e) |
|---|-----------------------|--------------------------------|-----------------------|----------------------|----------------------|-----------------------|
| | Aprobado (d) | Ampliaciones/ (Reducciones) | Modificado | Devengado | Pagado | |
| D. Otras No Clasificadas en Funciones Anteriores (D=d1+d2+d3+d4) | 0.00 | 0.00 | 0.00 | 0.00 | 0.00 | 0.00 |
| d1) Transacciones de la Deuda Publica / Costo Financiero de la Deuda | 0.00 | 0.00 | 0.00 | 0.00 | 0.00 | 0.00 |
| d2) Transferencias, Participaciones y Aportaciones Entre Diferentes Niveles y Ordenes de Gobierno | 0.00 | 0.00 | 0.00 | 0.00 | 0.00 | 0.00 |
| d3) Saneamiento del Sistema Financiero | 0.00 | 0.00 | 0.00 | 0.00 | 0.00 | 0.00 |
| d4) Adeudos de Ejercicios Fiscales Anteriores | 0.00 | 0.00 | 0.00 | 0.00 | 0.00 | 0.00 |
| III. Total de Egresos (III = I + II) | 388,688,764.35 | 0.00 | 388,688,764.35 | 44,852,742.92 | 42,301,846.79 | 343,836,021.43 |


 LIC. SERGIO ARTURO GUERRERO BENITEZ
 DIRECTOR GENERAL


 OF. JOSE FARRA TERRIGUEZ
 SUBDIRECTOR GENERAL ADMINISTRATIVO

SISTEMA PARA EL DESARROLLO INTEGRAL DE LA FAMILIA DEL ESTADO DE NAYARIT COORDINACION DE FOMENTO A LAS ARTESANIAS
Estado Analítico del Ejercicio del Presupuesto de Egresos Detallado - LDF
Clasificación de Servicios Personales por Categoría
Del 1 de Enero al 31 de Marzo de 2018
(PESOS)

| Concepto | Egresos | | | | | Subejercicio |
|---|-------------------|--------------------------------|-------------------|-------------------|-------------------|-------------------|
| | Aprobado | Ampliaciones/ (Reducciones) | Modificado | Devengado | Pagado | |
| I. Gasto No Etiquetado (I=A+B+C+D+E+F) | 854,257.78 | 0.00 | 854,257.78 | 118,686.64 | 112,788.43 | 735,571.14 |
| A. Personal Administrativo y de Servicio Público | 854,257.78 | 0.00 | 854,257.78 | 118,686.64 | 112,788.43 | 735,571.14 |
| B. Magisterio | 0.00 | 0.00 | 0.00 | 0.00 | 0.00 | 0.00 |
| C. Servicios de Salud (C=c1+c2) | 0.00 | 0.00 | 0.00 | 0.00 | 0.00 | 0.00 |
| c1) Personal Administrativo | 0.00 | 0.00 | 0.00 | 0.00 | 0.00 | 0.00 |
| c2) Personal Médico, Paramédico y afín | 0.00 | 0.00 | 0.00 | 0.00 | 0.00 | 0.00 |
| D. Seguridad Pública | 0.00 | 0.00 | 0.00 | 0.00 | 0.00 | 0.00 |
| E. Gastos asociados a la implementación de nuevas leyes federales o reformas a las mismas (E = e1 + e2) | 0.00 | 0.00 | 0.00 | 0.00 | 0.00 | 0.00 |
| e1) Nombre del Programa o Ley 1 | 0.00 | 0.00 | 0.00 | 0.00 | 0.00 | 0.00 |
| e2) Nombre del Programa o Ley 2 | 0.00 | 0.00 | 0.00 | 0.00 | 0.00 | 0.00 |
| F. Sentencias laborales definitivas | 0.00 | 0.00 | 0.00 | 0.00 | 0.00 | 0.00 |
| II. Gasto Etiquetado (II=A+B+C+D+E+F) | 0.00 | 0.00 | 0.00 | 0.00 | 0.00 | 0.00 |
| A. Personal Administrativo y de Servicio Público | 0.00 | 0.00 | 0.00 | 0.00 | 0.00 | 0.00 |
| B. Magisterio | 0.00 | 0.00 | 0.00 | 0.00 | 0.00 | 0.00 |
| C. Servicios de Salud (C=c1+c2) | 0.00 | 0.00 | 0.00 | 0.00 | 0.00 | 0.00 |
| c1) Personal Administrativo | 0.00 | 0.00 | 0.00 | 0.00 | 0.00 | 0.00 |
| c2) Personal Médico, Paramédico y afín | 0.00 | 0.00 | 0.00 | 0.00 | 0.00 | 0.00 |
| D. Seguridad Pública | 0.00 | 0.00 | 0.00 | 0.00 | 0.00 | 0.00 |
| E. Gastos asociados a la implementación de nuevas leyes federales o reformas a las mismas (E = e1 + e2) | 0.00 | 0.00 | 0.00 | 0.00 | 0.00 | 0.00 |
| e1) Nombre del Programa o Ley 1 | 0.00 | 0.00 | 0.00 | 0.00 | 0.00 | 0.00 |
| e2) Nombre del Programa o Ley 2 | 0.00 | 0.00 | 0.00 | 0.00 | 0.00 | 0.00 |
| F. Sentencias laborales definitivas | 0.00 | 0.00 | 0.00 | 0.00 | 0.00 | 0.00 |
| III. Total del Gasto en Servicios Personales (III = I + II) | 854,257.78 | 0.00 | 854,257.78 | 118,686.64 | 112,788.43 | 735,571.14 |

LIC. SERGIO ARTURO GUERRERO BENITEZ
 DIRECTOR GENERAL DEL DIF ESTATAL

LIC. MARIA DEL PILAR IBARRA NAYA
 COORDINADORA DE FOMENTO A LAS ARTESANIAS



SISTEMA PARA EL DESARROLLO INTEGRAL DE LA FAMILIA DEL ESTADO DE FUNERARIA DIF

Estado de Situación Financiera

AL 31/MAR/2018.

| | <u>2018</u> |
|---|---------------------------|
| ACTIVO | |
| ACTIVO CIRCULANTE | <u>\$65,583.66</u> |
| EFFECTIVO Y EQUIVALENTES | \$387.48 |
| BANCOS/TESORERÍA | \$387.48 |
| DERECHOS A RECIBIR EFECTIVO O EQUIVALENTES | \$62,313.93 |
| CUENTAS POR COBRAR A CORTO PLAZO | \$7,500.00 |
| DEUDORES DIVERSOS POR COBRAR A CORTO PLAZO | \$54,813.93 |
| INVENTARIOS | \$2,882.25 |
| INVENTARIO DE MERCANCIAS PARA VENTA | \$2,882.25 |
| Total de Activos Circulantes | \$65,583.66 |
| ACTIVO NO CIRCULANTE | <u>\$1,488.92</u> |
| BIENES MUEBLES | \$321,589.25 |
| MOBILIARIO Y EQUIPO DE ADMINISTRACIÓN | \$187,426.25 |
| VEHÍCULOS Y EQUIPO DE TRANSPORTE | \$134,163.00 |
| DEPRECIACIÓN, DETERIORO Y AMORTIZACIÓN ACUMULADA DE | -\$321,113.33 |
| DEPRECIACIÓN ACUMULADA DE BIENES MUEBLES | -\$321,113.33 |
| ACTIVOS DIFERIDOS | \$1,013.00 |
| OTROS ACTIVOS DIFERIDOS | \$1,013.00 |
| Total de Activos No Circulantes | \$1,488.92 |
| Total de Activos | <u>\$67,072.58</u> |
| HACIENDA PÚBLICA/ PATRIMONIO | |
| HACIENDA PÚBLICA/PATRIMONIO CONTRIBUIDO | <u>\$0.00</u> |
| HACIENDA PÚBLICA /PATRIMONIO GENERADO | <u>\$67,072.58</u> |
| RESULTADOS DEL EJERCICIO (AHORRO/ DESAHORRO) | -\$17,708.98 |
| RESULTADOS DE EJERCICIOS ANTERIORES | \$84,781.56 |
| EXCESO O INSUFICIENCIA EN LA ACTUALIZACIÓN DE LA | <u>\$0.00</u> |
| HACIENDA PÚBLICA/ PATRIMONIO | |
| Total Hacienda Pública/Patrimonio | <u>\$67,072.58</u> |
| Total de Pasivo y Hacienda | <u>\$67,072.58</u> |



SISTEMA PARA EL DESARROLLO INTEGRAL DE LA FAMILIA DEL ESTADO DE
FUNERARIA DIF
Estado de Situación Financiera
AL 31/MAR/2018.


2018

CUENTAS DE ORDEN
LEY DE INGRESOS

| | |
|------------------------------|----------------|
| LEY DE INGRESOS ESTIMADA | \$1.276.515,00 |
| LEY DE INGRESOS POR EJECUTAR | \$1.276.515,00 |
| LEY DE INGRESOS DEVENGADA | \$0,00 |
| LEY DE INGRESOS RECAUDADA | \$0,00 |

PRESUPUESTO DE EGRESOS

| | |
|-------------------------------------|----------------|
| PRESUPUESTO DE EGRESOS APROBADO | \$1.294.598,95 |
| PRESUPUESTO DE EGRESOS POR EJERCER | \$1.276.902,48 |
| PRESUPUESTO DE EGRESOS COMPROMETIDO | \$17.696,47 |
| PRESUPUESTO DE EGRESOS DEVENGADO | \$17.696,47 |
| PRESUPUESTO DE EGRESOS EJERCIDO | \$17.696,47 |
| PRESUPUESTO DE EGRESOS PAGADO | \$17.696,47 |



LIC. SERGIO ARTURO GUERRERO BENITEZ
DIRECTOR GENERAL SEDIF



LIC. MARIA IBARRA HARO
ENCARGADA DE LA COORDINACION DE FUNERARIA DIF



SISTEMA PARA EL DESARROLLO INTEGRAL DE LA FAMILIA DEL ESTADO DE NAYARIT

FUNERARIA DIF


ESTADO DE ACTIVIDADES


Usr: SUPERVISOR

DEL 01/ENE/2018 AL 31/MAR/2018.

2018

| | |
|---|---------------------|
| INGRESOS Y OTROS BENEFICIOS | |
| INGRESOS DE GESTIÓN | |
| INGRESOS POR VENTA DE BIENES Y SERVICIOS | \$0,00 |
| PARTICIPACIONES, APORTACIONES, TRANSFERENCIAS, ASIGNACIONES, OTROS INGRESOS Y BENEFICIOS | \$0,00 |
| | \$0,00 |
| | \$0,00 |
| Total de Ingresos y Otros Beneficios | \$0,00 |
| GASTOS Y OTRAS PÉRDIDAS | |
| GASTOS DE FUNCIONAMIENTO | |
| MATERIALES Y SUMINISTROS | \$17.696,47 |
| SERVICIOS GENERALES | \$17.696,47 |
| TRANSFERENCIAS, ASIGNACIONES, SUBSIDIOS Y OTRAS AYUDAS | \$0,00 |
| PARTICIPACIONES Y APORTACIONES | \$0,00 |
| INTERESES, COMISIONES Y OTROS GASTOS DE LA DEUDA PÚBLICA | \$0,00 |
| OTROS GASTOS Y PÉRDIDAS EXTRAORDINARIAS | \$12,51 |
| ESTIMACIONES, DEPRECIACIONES, DETERIOROS, OBSOLESCENCIA Y AMORTIZACIONES | \$12,51 |
| INVERSIÓN PÚBLICA | \$0,00 |
| | \$0,00 |
| Total de Gastos y otras Pérdidas | \$17.708,98 |
| Resultado del Ejercicio (Ahorro/Desahorro) | -\$17.708,98 |


LIC. SERGIO ARTURO GUERRERO BENITEZ
DIRECTOR GENERAL SEDIF


LIC. MARIA IBARRA HARO
ENCARGADA DE LA COORDINACION DE FUNERARIA DIF

*No se incluyen: Utilidades e Intereses. Por regla de presentación se revelan como Ingresos Financieros



e



e

SISTEMA PARA EL DESARROLLO INTEGRAL DE LA FAMILIA DEL ESTADO DE NAYARIT. FUNERARIA DIF
ESTADO DE FLUJO OPERACIONAL
DEL 01 DE ENERO AL 31 DE MARZO 2018

DISPONIBILIDAD AL 01 DE ENERO DE 2018.

\$ -

INGRESOS Y OTROS BENEFICIOS

| | | |
|--|-------|-------|
| IMPUESTOS | \$ - | |
| DERECHOS | - | |
| PRODUCTOS DE TIPO CORRIENTE | - | |
| APROVECHAMIENTOS DE TIPO CORRIENTE | - | |
| INGRESOS POR VENTA DE BIENES Y SERVICIOS | - | |
| PARTICIPACIONES Y APORTACIONES | - | |
| OTROS INGRESOS Y BENEFICIOS VARIOS | - | |
| | <hr/> | <hr/> |

TOTAL INGRESOS Y OTROS BENEFICIOS

\$ -

GASTOS Y OTRAS PÉRDIDAS

| | | |
|--|-----------|-----------|
| SERVICIOS PERSONALES | \$ - | |
| MATERIALES Y SUMINISTROS | 17.696,47 | |
| SERVICIOS GENERALES | - | |
| TRANSFERENCIAS INTERNAS Y ASIGNACIONES AL SECTOR PÚBLICO | - | |
| TRANSFERENCIAS AL RESTO DEL SECTOR PÚBLICO | - | |
| AYUDAS SOCIALES | - | |
| PENSIONES Y JUBILACIONES | - | |
| DONATIVOS | - | |
| PARTICIPACIONES | - | |
| APORTACIONES | - | |
| CONVENIOS | - | |
| INTERESES DE LA DEUDA PÚBLICA | - | |
| COSTO POR COBERTURAS | - | |
| OTROS GASTOS | 12,51 | 17.708,98 |
| | <hr/> | <hr/> |

DISPONIBILIDAD AL 31 DE MARZO DE 2018.

-\$ 17.708,98

INTEGRACIÓN DE DISPONIBILIDAD AL 31 DE MARZO DE 2018.

CUENTAS DE BALANCE DEUDORAS

| | | |
|--|--------------|-------|
| EFFECTIVO | \$ - | |
| BANCOS/TESORERÍA | 387,48 | |
| CUENTAS POR COBRAR A CORTO PLAZO | 7.500,00 | |
| DEUDORES DIVERSOS POR COBRAR A CORTO PLAZO | 54.813,93 | |
| INVENTARIO DE MERCANCIAS PARA VENTAS | 2.882,25 | |
| MOBILIARIO Y EQUIPO DE ADMINISTRACION | 187.426,25 | |
| VEHICULOS Y EQUIPO DE TRANSPORTE | 134.163,00 | |
| DEPRECIACION ACUMULADA DE BIENES MUEBLES | - 321.113,33 | |
| OTROS ACTIVOS DIFERIDOS | 1.013,00 | |
| | <hr/> | <hr/> |


\$ 67.072,58

CUENTAS DE BALANCE ACREEDORAS

| | | |
|---|-----------|-----------|
| SERVICIOS PERSONALES POR PAGAR A CORTO PLAZO | \$ - | |
| PROVEEDORES POR PAGAR A CORTO PLAZO | - | |
| DEVOLUCIONES DE LA LEY DE INGRESOS POR PAGAR A CORTO PLAZO | - | |
| OTRAS CUENTAS POR PAGAR A CORTO PLAZO | - | |
| OTROS PASIVOS CIRCULANTES | - | |
| PRÉSTAMOS DE LA DEUDA PÚBLICA INTERNA POR PAGAR A LARGO PLAZO | - | |
| RESULTADOS DE EJERCICIOS ANTERIORES | 84.781,56 | |
| REVALÚOS | - | 84.781,56 |
| | <hr/> | <hr/> |

-\$ 17.708,98


 LIC. SERGIO ARTURO GUERRERO BENITEZ
 DIRECTOR GENERAL DEL SEDIF


 LIC. MARIA BARRA HARO
 ENCARGADA DE LA COORD. DE FUNERARIA DIF



SISTEMA PARA EL DESARROLLO INTEGRAL DE LA FAMILIA DEL ESTADO DE NAYARIT
FUNERARIA DIF
AVANCE AL CUMPLIMIENTO DE LOS PROGRAMAS
CON BASE EN LOS INDICADORES APROBADOS

PRIMER TRIMESTRE 2018

| DESCRIPCION | UNIDAD DE MEDIDA | META ANUAL | AVANCE A LA FECHA |
|--|------------------|------------|-------------------|
| SERVICIOS DE VELACION EN DOMICILIOS VENDIDOS A PERSONAS DE ESCASOS RECURSOS PRIORITARIAMENTE | SERVICIO | 255 | 0 |
| SERVICIOS DE VELACION EN DOMICILIOS DONADOS A PERSONAS EN ESTADO DE VULNERABILIDAD | SERVICIO | 33 | 0 |
| SERVICIOS DE VELACION EN CAPILLA VENDIDOS | SERVICIO | 30 | 0 |
| SERVICIOS DE VELACION EN CAPILLA DONADOS | SERVICIO | 12 | 1 |
| SERVICIOS DIRECTOS AL PANTEON | SERVICIO | 48 | 0 |
| TRASLADOS DE CUERPO EN LA ENTIDAD VENDIDOS | SERVICIO | 138 | 0 |
| TRASLADOS DE CUERPO EN LA ENTIDAD DONADOS | SERVICIO | 21 | 0 |
| TRASLADOS FUERA DE LA ENTIDAD VENDIDOS | SERVICIO | 24 | 0 |
| TRASLADOS FUERA DE LA ENTIDAD DONADOS | SERVICIO | 0 | 0 |
| EMBALSAMACIONES DE CUERPO VENDIDAS | SERVICIO | 213 | 0 |
| EMBALSAMACIONES DE CUERPO DONADAS | SERVICIO | 24 | 0 |
| ATAUDES VENDIDOS A PERSONAS DE ESCASOS RECURSOS | SERVICIO | 360 | 0 |
| ATAUDES DONADOS A PERSONAS EN ESTADO DE VULNERABILIDAD | PIEZA | 33 | 54 |
| CARPA Y SILLAS VENDIDAS A PERSONAS DE ESCASOS RECURSOS | PIEZA | 171 | 0 |
| CARPA Y SILLAS DONADAS A PERSONAS EN ESTADO DE VULNERABILIDAD | SERVICIO | 33 | 0 |
| NO. DE FAMILIAS BENEFICIADAS CON SERVICIO FUNERARIO COMPLETO | PERSONA | 420 | 54 |
| NO. DE PERSONAS BENEFICIADAS CON SERVICIO FUNERARIO DIGNO | HOMBRES | 95 | 24 |
| | MUJERES | 325 | 30 |
| NO. DE PERSONAS QUE CONSIDERAN QUE LOS SERVICIOS FUERON DE CALIDAD | PERSONA | 420 | 54 |
| NO. DE PERSONAS ATENDIDAS POR FUNERARIA DIF | PERSONA | 420 | 54 |
| NO. DE FAMILIAS BENEFICIADAS CON SERVICIO FUNERARIO A BAJO COSTO | PERSONA | 387 | 0 |
| NO. DE FAMILIAS BENEFICIADAS CON SERVICIO FUNERARIO GRATUITO | PERSONA | 33 | 54 |
| NO. DE FAMILIAS QUE DIJERON CONOCER LOS SERVICIOS DE FUNERARIA DIF | PERSONA | 210 | 32 |
| NO. DE PERSONAS ENCUESTADAS | PERSONA | 420 | 54 |


LIC. SERGIO ARTURO GUERRERO BENITEZ
DIRECTOR GENERAL SEDIF

LIC. MARIA IBARRA HARO
ENCARGADA DE LA COORDINACION DE FUNERARIA D

SISTEMA PARA EL DESARROLLO INTEGRAL DE LA FAMILIA DEL ESTADO DE NAYARIT
FUNERARIA DE LA GENTE

NOTAS AL INFORME DE AVANCE DE GESTION FINANCIERA

- I. El Balance Presupuestario del trimestre comprendido de 01 de Enero al 31 de Marzo de 2018 presenta un déficit debido a que se generaron gastos los cuales fueron liquidados con el importe que quedo del subejercicio 2017.
- II. No se cuenta con obras y acciones realizadas por el trimestre comprendido del 01 de Enero al 31 de Marzo de 2018.
- III. No se realizaron aumentos o creación de gasto al Presupuesto de Egresos por el trimestre comprendido del 01 de Enero al 31 de Marzo de 2018.
- IV. No se contrajeron obligaciones ni financiamientos por el trimestre comprendido del 01 de Enero al 31 de Marzo de 2018.
- V. No se contrajeron obligaciones a corto plazo en los términos del Capítulo II, Título Tercero, de la Ley de Disciplina Financiera de las Entidades Federativas.
- VI. No se cuenta con convenios en materia de Deuda Estatal Garantizada.



LIC. Sergio Arturo Guerrero Benítez
Director General SEDIF



LIC. María Ibarra Haro
Encargada de la Coord. de Funeraria DIF

SISTEMA PARA EL DESARROLLO INTEGRAL DE LA FAMILIA DEL ESTADO DE NAYARIT. FUNERARIA DIF
 Estado de Situación Financiera Detallado - LDF
 Al 31 de Marzo de 2018 y al 31 de Diciembre de 2017
 (PESOS)

| Concepto (c) | 31 de Marzo de 2018 (d) | 31 de diciembre de 2017 (e) | Concepto (c) | 31 de Marzo de 2018 (d) | 31 de diciembre de 2017 (e) |
|--|-------------------------|-----------------------------|--|-------------------------|-----------------------------|
| ACTIVO | | | PASIVO | | |
| Activo Circulante | | | Activo Circulante | | |
| a. Efectivo y Equivalentes (a=a1+a2+a3+a4+a5+a6+a7) | 387,46 | 18,083,95 | a. Cuentas por Pagar a Corto Plazo (a=a1+a2+a3+a4+a5+a6+a7+a8+a9) | 0,00 | 0,00 |
| a1) Efectivo | 0,00 | 0,00 | a1) Servicios Personales por Pagar a Corto Plazo | 0,00 | 0,00 |
| a2) Bancos/Tesorería | 387,46 | 18,083,95 | a2) Proveedores por Pagar a Corto Plazo | 0,00 | 0,00 |
| a3) Bancos/Depositos y Otros | 0,00 | 0,00 | a3) Contratistas por Obras Públicas por Pagar a Corto Plazo | 0,00 | 0,00 |
| a4) Inversiones Temporales (Hasta 3 meses) | 0,00 | 0,00 | a4) Participaciones y Aportaciones por Pagar a Corto Plazo | 0,00 | 0,00 |
| a5) Fondos con Afectación Específica | 0,00 | 0,00 | a5) Transferencias Otorgadas por Pagar a Corto Plazo | 0,00 | 0,00 |
| a6) Depósitos de Fondos de Terceros en Garantía y/o Administración | 0,00 | 0,00 | a6) Intereses, Comisiones y Otros Gastos de la Deuda Pública por Pagar a Corto Plazo | 0,00 | 0,00 |
| a7) Otros Efectivos y Equivalentes | 0,00 | 0,00 | a7) Relaciones y Contribuciones por Pagar a Corto Plazo | 0,00 | 0,00 |
| b. Derechos a Recibir Efectivo o Equivalentes (b=b1+b2+b3+b4+b5+b6+b7) | 62.313,93 | 62.313,93 | a8) Devoluciones de la Ley de Ingresos por Pagar a Corto Plazo | 0,00 | 0,00 |
| b1) Inversiones Financieras de Corto Plazo | 0,00 | 0,00 | a9) Otras Cuentas por Pagar a Corto Plazo | 0,00 | 0,00 |
| b2) Cuentas por Cobrar a Corto Plazo | 7.500,00 | 7.500,00 | b. Documentos por Pagar a Corto Plazo (b=b1+b2+b3) | 0,00 | 0,00 |
| b3) Deudores Diversos por Cobrar a Corto Plazo | 54.813,93 | 54.813,93 | b1) Documentos Comerciales por Pagar a Corto Plazo | 0,00 | 0,00 |
| b4) Ingresos por Recuperar a Corto Plazo | 0,00 | 0,00 | b2) Documentos con Contratistas por Obras Públicas por Pagar a Corto Plazo | 0,00 | 0,00 |
| b5) Deudores por Anticipos de la Tesorería a Corto Plazo | 0,00 | 0,00 | b3) Otros Documentos por Pagar a Corto Plazo | 0,00 | 0,00 |
| b6) Préstamos Otorgados a Corto Plazo | 0,00 | 0,00 | c. Porción a Corto Plazo de la Deuda Pública a Largo Plazo (c=c1+c2) | 0,00 | 0,00 |
| b7) Otros Derechos a Recibir Efectivo o Equivalentes a Corto Plazo | 0,00 | 0,00 | c1) Porción a Corto Plazo de la Deuda Pública | 0,00 | 0,00 |
| c. Derechos a Recibir Bienes o Servicios (c=c1+c2+c3+c4+c5) | 0,00 | 0,00 | c2) Porción a Corto Plazo de Arrendamiento Financiero | 0,00 | 0,00 |
| c1) Anticipo a Proveedores por Adquisición de Bienes y Prestación de Servicios a Corto Plazo | 0,00 | 0,00 | d. Títulos y Valores a Corto Plazo | 0,00 | 0,00 |
| c2) Anticipo a Proveedores por Adquisición de Bienes Inmuebles y Muebles a Corto Plazo | 0,00 | 0,00 | e. Pasivos Diferidos a Corto Plazo (e=e1+e2+e3) | 0,00 | 0,00 |
| c3) Anticipo a Proveedores por Adquisición de Bienes Intangibles a Corto Plazo | 0,00 | 0,00 | e1) Ingresos Cobrados por Adelantado a Corto Plazo | 0,00 | 0,00 |
| c4) Anticipo a Contratistas por Obras Públicas a Corto Plazo | 0,00 | 0,00 | e2) Intereses Cobrados por Adelantado a Corto Plazo | 0,00 | 0,00 |
| c5) Otros Derechos a Recibir Bienes o Servicios a Corto Plazo | 0,00 | 0,00 | e3) Otros Pasivos Diferidos a Corto Plazo | 0,00 | 0,00 |
| d. Inventarios (d=d1+d2+d3+d4+d5) | 2.882,25 | 2.882,25 | f. Fondos y Bienes de Terceros en Garantía y/o Administración a Corto Plazo (f=f1+f2+f3+f4+f5+f6) | 0,00 | 0,00 |
| d1) Inventario de Mercancías para Venta | 2.882,25 | 2.882,25 | f1) Fondos en Garantía a Corto Plazo | 0,00 | 0,00 |
| d2) Inventario de Mercancías Terminadas | 0,00 | 0,00 | f2) Fondos en Administración a Corto Plazo | 0,00 | 0,00 |
| d3) Inventario de Mercancías en Proceso de Elaboración | 0,00 | 0,00 | f3) Fondos Contingentes a Corto Plazo | 0,00 | 0,00 |
| d4) Inventario de Materias Primas, Materiales y Suministros para Producción | 0,00 | 0,00 | f4) Fondos de Fideicomisos, Mandatos y Contratos Análogos a Corto Plazo | 0,00 | 0,00 |
| d5) Bienes en Tránsito | 0,00 | 0,00 | f5) Otros Fondos de Terceros en Garantía y/o Administración a Corto Plazo | 0,00 | 0,00 |
| e. Almacenes | 0,00 | 0,00 | f6) Valores y Bienes en Garantía a Corto Plazo | 0,00 | 0,00 |
| f. Estimación por Pérdida o Deterioro de Activos Circulantes (f=f1+f2) | 0,00 | 0,00 | g. Provisiones a Corto Plazo (g=g1+g2+g3) | 0,00 | 0,00 |
| f1) Estimaciones para Cuentas Incobrables por Derechos a Recibir Efectivo o Equivalentes | 0,00 | 0,00 | g1) Provisión para Demandas y Juicios a Corto Plazo | 0,00 | 0,00 |
| f2) Estimación por Deterioro de Inventarios | 0,00 | 0,00 | g2) Provisión para Contingencias a Corto Plazo | 0,00 | 0,00 |
| g. Otros Activos Circulantes (g=g1+g2+g3+g4) | 0,00 | 0,00 | g3) Otras Provisiones a Corto Plazo | 0,00 | 0,00 |
| g1) Valores en Garantía | 0,00 | 0,00 | g4) Otros Pasivos a Corto Plazo (h=h1+h2+h3) | 0,00 | 0,00 |
| g2) Bienes en Garantía (excluye depósitos de fondos) | 0,00 | 0,00 | h1) Ingresos por Clasificar | 0,00 | 0,00 |
| g3) Bienes Derivados de Embargos, Decomisos, Aseguramientos y Dación en Pago | 0,00 | 0,00 | h2) Recaudación por Participar | 0,00 | 0,00 |
| g4) Adquisición con Fondos de Terceros | 0,00 | 0,00 | h3) Otros Pasivos Circulantes | 0,00 | 0,00 |
| IA. Total de Activos Circulantes (IA = a + b + c + d + e + f + g) | 65.583,66 | 83.260,19 | IIA. Total de Pasivos Circulantes (IIA = a + b + c + d + e + f + g + h) | 0,00 | 0,00 |
| Activo No Circulante | | | Pasivo No Circulante | | |
| a. Inversiones Financieras a Largo Plazo | 0,00 | 0,00 | a. Cuentas por Pagar a Largo Plazo | 0,00 | 0,00 |
| b. Derechos a Recibir Efectivo o Equivalentes a Largo Plazo | 0,00 | 0,00 | b. Documentos por Pagar a Largo Plazo | 0,00 | 0,00 |
| c. Bienes Inmuebles, Infraestructura y Construcciones en Proceso | 0,00 | 0,00 | c. Deuda Pública a Largo Plazo | 0,00 | 0,00 |
| d. Bienes Muebles | 321.589,25 | 321.589,25 | d. Pasivos Diferidos a Largo Plazo | 0,00 | 0,00 |
| e. Activos Intangibles | 0,00 | 0,00 | e. Fondos y Bienes de Terceros en Garantía y/o en Administración a Largo Plazo | 0,00 | 0,00 |
| f. Depreciación, Deterioro y Amortización Acumulada de Bienes | -321.113,33 | -321.100,82 | f. Provisiones a Largo Plazo | 0,00 | 0,00 |
| g. Activos Diferidos | 1.013,00 | 1.013,00 | IIIB. Total de Pasivos No Circulantes (IIIB = a + b + c + d + e + f) | 0,00 | 0,00 |
| h. Estimación por Pérdida o Deterioro de Activos no Circulantes | 0,00 | 0,00 | II. Total del Pasivo (II = IIA + IIIB) | 0,00 | 0,00 |
| i. Otros Activos no Circulantes | 0,00 | 0,00 | HACIENDA PÚBLICA/PATRIMONIO | | |
| IB. Total de Activos No Circulantes (IB = a + b + c + d + e + f + g + h + i) | 1.488,92 | 1.501,43 | IIIA. Hacienda Pública/Patrimonio Contribuido (IIIA = a + b + c) | 0,00 | 0,00 |
| I. Total del Activo (I = IA + IB) | 67.072,58 | 84.761,56 | a. Aportaciones | 0,00 | 0,00 |
| | | | b. Donaciones de Capital | 0,00 | 0,00 |
| | | | c. Actualización de la Hacienda Pública/Patrimonio | 0,00 | 0,00 |
| | | | IIIB. Hacienda Pública/Patrimonio Generado (IIIB = a + b + c + d + e) | 67.072,58 | 84.781,56 |
| | | | a. Resultados del Ejercicio (Ahorro/ Desahorro) | -17.708,98 | -24.901,63 |
| | | | b. Resultados de Ejercicios Anteriores | 84.781,56 | 109.683,19 |
| | | | c. Revalúos | 0,00 | 0,00 |
| | | | d. Reservas | 0,00 | 0,00 |
| | | | e. Rectificaciones de Resultados de Ejercicios Anteriores | 0,00 | 0,00 |
| | | | IIIC. Exceso o Insuficiencia en la Actualización de la Hacienda Pública/Patrimonio (IIIC = a + b) | 0,00 | 0,00 |
| | | | a. Resultado por Posición Monetaria | 0,00 | 0,00 |
| | | | b. Resultado por Tenencia de Activos no Monetarios | 0,00 | 0,00 |
| | | | III. Total Hacienda Pública/Patrimonio (III = IIIA + IIIB + IIIC) | 67.072,58 | 84.781,56 |
| | | | IV. Total del Pasivo y Hacienda Pública/Patrimonio (IV = II + III) | 67.072,58 | 84.781,56 |

LIC. SERGIO ARTURO GUERRERO BENITEZ
DIRECTOR GENERAL SEDIF

ENCARGADA DE LA COORDINACIÓN DE FUNERARIA DIF


| SISTEMA PARA EL DESARROLLO INTEGRAL DE LA FAMILIA DEL ESTADO DE NAYARIT. FUNERARIA DIF. | | | | | | | |
|---|--------------------------------------|-------------------------------|--------------------------------|--|--------------------------------------|-----------------------------------|--|
| Informe Analítico de la Deuda Pública y Otros Pasivos - LDF | | | | | | | |
| Del 1 de Enero al 31 de Marzo de 2018 (b) | | | | | | | |
| (PESOS) | | | | | | | |
| Denominación de la Deuda Pública y Otros Pasivos (c) | Saldo al 31 de diciembre de 2017 (d) | Disposiciones del Periodo (e) | Amortizaciones del Periodo (f) | Revaluaciones, Reclasificaciones y Otros Ajustes (g) | Saldo Final del Periodo h=d+e-f+g | Pago de Intereses del Periodo (i) | Pago de Comisiones y demás costos asociados durante el Periodo (j) |
| 1. Deuda Pública (1=A+B) | 0,00 | 0,00 | 0,00 | 0,00 | 0,00 | 0,00 | 0,00 |
| A. Corto Plazo (A=a1+a2+a3) | 0,00 | 0,00 | 0,00 | 0,00 | 0,00 | 0,00 | 0,00 |
| a1) Instituciones de Crédito | 0,00 | 0,00 | 0,00 | 0,00 | 0,00 | 0,00 | 0,00 |
| a2) Títulos y Valores | 0,00 | 0,00 | 0,00 | 0,00 | 0,00 | 0,00 | 0,00 |
| a3) Arrendamientos Financieros | 0,00 | 0,00 | 0,00 | 0,00 | 0,00 | 0,00 | 0,00 |
| B. Largo Plazo (B=b1+b2+b3) | 0,00 | 0,00 | 0,00 | 0,00 | 0,00 | 0,00 | 0,00 |
| b1) Instituciones de Crédito | 0,00 | 0,00 | 0,00 | 0,00 | 0,00 | 0,00 | 0,00 |
| b2) Títulos y Valores | 0,00 | 0,00 | 0,00 | 0,00 | 0,00 | 0,00 | 0,00 |
| b3) Arrendamientos Financieros | 0,00 | 0,00 | 0,00 | 0,00 | 0,00 | 0,00 | 0,00 |
| 2. Otros Pasivos | 0,00 | | | | 0,00 | | |
| 3. Total de la Deuda Pública y Otros Pasivos | 0,00 | 0,00 | 0,00 | 0,00 | 0,00 | 0,00 | 0,00 |
| 4. Deuda Contingente 1 (Informativo) | 0,00 | 0,00 | 0,00 | 0,00 | 0,00 | 0,00 | 0,00 |
| A. Deuda Contingente 1 | 0,00 | 0,00 | 0,00 | 0,00 | 0,00 | 0,00 | 0,00 |
| B. Deuda Contingente 2 | 0,00 | 0,00 | 0,00 | 0,00 | 0,00 | 0,00 | 0,00 |
| C. Deuda Contingente XX | 0,00 | 0,00 | 0,00 | 0,00 | 0,00 | 0,00 | 0,00 |
| 5. Valor de Instrumentos Bono Cupón Cero 2 (Informativo) | 0,00 | 0,00 | 0,00 | 0,00 | 0,00 | 0,00 | 0,00 |
| A. Instrumento Bono Cupón Cero 1 | 0,00 | 0,00 | 0,00 | 0,00 | 0,00 | 0,00 | 0,00 |
| B. Instrumento Bono Cupón Cero 2 | 0,00 | 0,00 | 0,00 | 0,00 | 0,00 | 0,00 | 0,00 |
| C. Instrumento Bono Cupón Cero XX | 0,00 | 0,00 | 0,00 | 0,00 | 0,00 | 0,00 | 0,00 |

1. Se refiere a cualquier financiamiento sin fuente o garantía de pago definida, que sea asumida de manera solidaria o subsidiaria por las Entidades Federativas con sus Municipios, organismos descentralizados y empresas de participación estatal mayoritaria y fideicomisos, locales o municipales, y por los Municipios con sus respectivos organismos descentralizados y empresas de participación municipal mayoritaria.


2. Se refiere al valor del Bono Cupón Cero que respalda el pago de los créditos asociados al mismo (Activo).

| Obligaciones a Corto Plazo (k) | Monto Contratado (l) | Plazo Pactado (m) | Tasa de Interés (n) | Comisiones y Costos Relacionados (o) | Tasa Efectiva (p) |
|--|----------------------|-------------------|---------------------|--------------------------------------|-------------------|
| 6. Obligaciones a Corto Plazo (Informativo) | 0,00 | 0,00 | 0,00 | 0,00 | 0,00 |
| A. Crédito 1 | 0,00 | 0,00 | 0,00 | 0,00 | 0,00 |
| B. Crédito 2 | 0,00 | 0,00 | 0,00 | 0,00 | 0,00 |
| C. Crédito XX | 0,00 | 0,00 | 0,00 | 0,00 | 0,00 |


 LIC. SERGIO ARTURO GUERRERO BENITEZ
 DIRECTOR GENERAL SEDIF


 LIC. MARIA IBARRA HARO
 ENCARGADA DE LA COORDINACION DE FUNERARIA DIF

| SISTEMA PARA EL DESARROLLO INTEGRAL DE LA FAMILIA DEL ESTADO DE NAYARIT, FUNERARIA DIF | | | | | | | | | | |
|--|--------------------|---|----------------------|-------------------------------|---------------|--|---|---|---|--|
| Informe Analítico de Obligaciones Diferentes de Financiamientos - LDF | | | | | | | | | | |
| Del 1 de Enero al 31 de Marzo de 2018 (b) | | | | | | | | | | |
| (PESOS) | | | | | | | | | | |
| Denominación de las Obligaciones Diferentes de Financiamiento | Fecha del Contrato | Fecha de inicio de operación del proyecto | Fecha de vencimiento | Monto de la inversión pactado | Plazo pactado | Monto promedio mensual del pago de la contraprestación | Monto promedio mensual del pago de la contraprestación correspondiente al pago de inversión | Monto pagado de la inversión al 31 de Marzo de 2018 | Monto pagado de la inversión actualizado al 31 de Marzo de 2018 | Saldo pendiente por pagar de la inversión al 31 de Marzo de 2018 |
| (c) | (d) | (e) | (f) | (g) | (h) | (i) | (j) | (k) | (l) | (m = g - j) |
| A. Asociaciones Público Privadas (APP's) (A=a+b+c+d) | | | | 0,00 | | 0,00 | 0,00 | 0,00 | 0,00 | 0,00 |
| a) APP 1 | | | | 0,00 | | 0,00 | 0,00 | 0,00 | 0,00 | 0,00 |
| b) APP 2 | | | | 0,00 | | 0,00 | 0,00 | 0,00 | 0,00 | 0,00 |
| c) APP 3 | | | | 0,00 | | 0,00 | 0,00 | 0,00 | 0,00 | 0,00 |
| d) APP XX | | | | 0,00 | | 0,00 | 0,00 | 0,00 | 0,00 | 0,00 |
| B. Otros Instrumentos (B=a+b+c+d) | | | | 0,00 | | 0,00 | 0,00 | 0,00 | 0,00 | 0,00 |
| a) Otro Instrumento 1 | | | | 0,00 | | 0,00 | 0,00 | 0,00 | 0,00 | 0,00 |
| b) Otro Instrumento 2 | | | | 0,00 | | 0,00 | 0,00 | 0,00 | 0,00 | 0,00 |
| c) Otro Instrumento 3 | | | | 0,00 | | 0,00 | 0,00 | 0,00 | 0,00 | 0,00 |
| d) Otro Instrumento XX | | | | 0,00 | | 0,00 | 0,00 | 0,00 | 0,00 | 0,00 |
| C. Total de Obligaciones Diferentes de Financiamiento (C=A+B) | | | | 0,00 | | 0,00 | 0,00 | 0,00 | 0,00 | 0,00 |



LIC. SERGIO ARTURO GUERRERO BENITEZ
DIRECTOR GENERAL SEDIF



LIC. MARIA IBARRA HARO
ENCARGADA DE LA COORDINACIÓN DE FUNERARIA DIF

SISTEMA PARA EL DESARROLLO INTEGRAL DE LA FAMILIA DEL ESTADO DE NAYARIT- FUNERARIA DIF.
Balance Presupuestario - LDF
Del 1 de Enero al 31 de Marzo de 2018 (b)
(PESOS)

| Concepto (c) | Estimado/ Aprobado (d) | Devengado | Recaudado/ Pagado |
|---|---------------------------|------------|----------------------|
| A. Ingresos Totales (A = A1+A2+A3) | 1.276.515,00 | 0,00 | 0,00 |
| A1. Ingresos de Libre Disposición | 1.276.515,00 | 0,00 | 0,00 |
| A2. Transferencias Federales Etiquetadas | 0,00 | 0,00 | 0,00 |
| A3. Financiamiento Neto | 0,00 | 0,00 | 0,00 |
| B. Egresos Presupuestarios¹ (B = B1+B2) | 1.294.598,95 | 17.696,47 | 17.696,47 |
| B1. Gasto No Etiquetado (sin incluir Amortización de la Deuda Pública) | 1.294.598,95 | 17.696,47 | 17.696,47 |
| B2. Gasto Etiquetado (sin incluir Amortización de la Deuda Pública) | 0,00 | 0,00 | 0,00 |
| C. Remanentes del Ejercicio Anterior (C = C1 + C2) | | 18.083,95 | 18.083,95 |
| C1. Remanentes de Ingresos de Libre Disposición aplicados en el periodo | | 18.083,95 | 18.083,95 |
| C2. Remanentes de Transferencias Federales Etiquetadas aplicados en el periodo | | 0,00 | 0,00 |
| I. Balance Presupuestario (I = A - B + C) | -18.083,95 | 387,48 | 387,48 |
| II. Balance Presupuestario sin Financiamiento Neto (II = I - A3) | -18.083,95 | 387,48 | 387,48 |
| III. Balance Presupuestario sin Financiamiento Neto y sin Remanentes del Ejercicio Anterior (III = II - C) | -18.083,95 | -17.696,47 | -17.696,47 |

| Concepto | Aprobado | Devengado | Pagado |
|--|------------|------------|------------|
| E. Intereses, Comisiones y Gastos de la Deuda (E = E1+E2) | 0,00 | 0,00 | 0,00 |
| E1. Intereses, Comisiones y Gastos de la Deuda con Gasto No Etiquetado | 0,00 | 0,00 | 0,00 |
| E2. Intereses, Comisiones y Gastos de la Deuda con Gasto Etiquetado | 0,00 | 0,00 | 0,00 |
| IV. Balance Primario (IV = III - E) | -18.083,95 | -17.696,47 | -17.696,47 |

| Concepto | Estimado/ Aprobado | Devengado | Recaudado/ Pagado |
|---|-----------------------|-----------|----------------------|
| F. Financiamiento (F = F1 + F2) | 0,00 | 0,00 | 0,00 |
| F1. Financiamiento con Fuente de Pago de Ingresos de Libre Disposición | 0,00 | 0,00 | 0,00 |
| F2. Financiamiento con Fuente de Pago de Transferencias Federales Etiquetadas | 0,00 | 0,00 | 0,00 |
| G. Amortización de la Deuda (G = G1 + G2) | 0,00 | 0,00 | 0,00 |
| G1. Amortización de la Deuda Pública con Gasto No Etiquetado | 0,00 | 0,00 | 0,00 |
| G2. Amortización de la Deuda Pública con Gasto Etiquetado | 0,00 | 0,00 | 0,00 |
| A3. Financiamiento Neto (A3 = F - G) | 0,00 | 0,00 | 0,00 |

| Concepto | Estimado/ Aprobado | Devengado | Recaudado/ Pagado |
|--|-----------------------|-----------|----------------------|
| A1. Ingresos de Libre Disposición | 1.276.515,00 | 0,00 | 0,00 |
| A3.1 Financiamiento Neto con Fuente de Pago de Ingresos de Libre Disposición (A3.1 = F1 - G1) | 0,00 | 0,00 | 0,00 |
| F1. Financiamiento con Fuente de Pago de Ingresos de Libre Disposición | 0,00 | 0,00 | 0,00 |
| G1. Amortización de la Deuda Pública con Gasto No Etiquetado | 0,00 | 0,00 | 0,00 |
| B1. Gasto No Etiquetado (sin incluir Amortización de la Deuda Pública) | 1.294.598,95 | 17.696,47 | 17.696,47 |
| C1. Remanentes de Ingresos de Libre Disposición aplicados en el periodo | | 18.083,95 | 18.083,95 |
| V. Balance Presupuestario de Recursos Disponibles (V = A1 + A3.1 - B1 + C1) | -18.083,95 | 387,48 | 387,48 |
| VI. Balance Presupuestario de Recursos Disponibles sin Financiamiento Neto (VI = V - A3.1) | -18.083,95 | 387,48 | 387,48 |

| Concepto | Estimado/ Aprobado | Devengado | Recaudado/ Pagado |
|--|--------------------|-----------|----------------------|
| A2. Transferencias Federales Etiquetadas | 0,00 | 0,00 | 0,00 |
| A3.2 Financiamiento Neto con Fuente de Pago de Transferencias Federales Etiquetadas (A3.2 = F2 - G2) | 0,00 | 0,00 | 0,00 |
| F2. Financiamiento con Fuente de Pago de Transferencias Federales Etiquetadas | 0,00 | 0,00 | 0,00 |
| G2. Amortización de la Deuda Pública con Gasto Etiquetado | 0,00 | 0,00 | 0,00 |
| B2. Gasto Etiquetado (sin incluir Amortización de la Deuda Pública) | 0,00 | 0,00 | 0,00 |
| C2. Remanentes de Transferencias Federales Etiquetadas aplicados en el período | | 0,00 | 0,00 |
| VII. Balance Presupuestario de Recursos Etiquetados (VII = A2 + A3.2 - B2 + C2) | 0,00 | 0,00 | 0,00 |
| VIII. Balance Presupuestario de Recursos Etiquetados sin Financiamiento Neto (VIII = VII - A3.2) | 0,00 | 0,00 | 0,00 |


 LIC. SERGIO ARTURO GUERRERO BENITEZ
 DIRECTOR GENERAL SEDIF


 LIC. MARIA BARRERA HARO
 ENCARGADA DE LA COORDINACION DE FUNERARIA DIF

SISTEMA PARA EL DESARROLLO INTEGRAL DE LA FAMILIA DEL ESTADO DE NAYARIT. FUNERARIA DIF.
 Estado Analítico de Ingresos Detallado - LDF
 Del 1 de Enero al 31 de Marzo de 2018 (b)
 (PESOS)

| Concepto (c) | Ingreso | | | | | Diferencia (e) |
|---|---------------------|--------------------------------|---------------------|-------------|-------------|----------------------|
| | Estimado (d) | Ampliaciones/ (Reducciones) | Modificado | Devengado | Recaudado | |
| Ingresos de Libre Disposición | | | | | | |
| A. Impuestos | 0,00 | 0,00 | 0,00 | 0,00 | 0,00 | 0,00 |
| B. Cuotas y Aportaciones de Seguridad Social | 0,00 | 0,00 | 0,00 | 0,00 | 0,00 | 0,00 |
| C. Contribuciones de Mejoras | 0,00 | 0,00 | 0,00 | 0,00 | 0,00 | 0,00 |
| D. Derechos | 0,00 | 0,00 | 0,00 | 0,00 | 0,00 | 0,00 |
| E. Productos | 0,00 | 0,00 | 0,00 | 0,00 | 0,00 | 0,00 |
| F. Aprovechamientos | 0,00 | 0,00 | 0,00 | 0,00 | 0,00 | 0,00 |
| G. Ingresos por Ventas de Bienes y Servicios | 1.276.515,00 | 0,00 | 1.276.515,00 | 0,00 | 0,00 | -1.276.515,00 |
| H. Participaciones (H=h1+h2+h3+h4+h5+h6+h7+h8+h9+h10+h11) | 0,00 | 0,00 | 0,00 | 0,00 | 0,00 | 0,00 |
| h1) Fondo General de Participaciones | 0,00 | 0,00 | 0,00 | 0,00 | 0,00 | 0,00 |
| h2) Fondo de Fomento Municipal | 0,00 | 0,00 | 0,00 | 0,00 | 0,00 | 0,00 |
| h3) Fondo de Fiscalización y Recaudación | 0,00 | 0,00 | 0,00 | 0,00 | 0,00 | 0,00 |
| h4) Fondo de Compensación | 0,00 | 0,00 | 0,00 | 0,00 | 0,00 | 0,00 |
| h5) Fondo de Extracción de Hidrocarburos | 0,00 | 0,00 | 0,00 | 0,00 | 0,00 | 0,00 |
| h6) Impuesto Especial Sobre Producción y Servicios | 0,00 | 0,00 | 0,00 | 0,00 | 0,00 | 0,00 |
| h7) 0.136% de la Recaudación Federal Participable | 0,00 | 0,00 | 0,00 | 0,00 | 0,00 | 0,00 |
| h8) 3.17% Sobre Extracción de Petróleo | 0,00 | 0,00 | 0,00 | 0,00 | 0,00 | 0,00 |
| h9) Gasolinas y Diésel | 0,00 | 0,00 | 0,00 | 0,00 | 0,00 | 0,00 |
| h10) Fondo del Impuesto Sobre la Renta | 0,00 | 0,00 | 0,00 | 0,00 | 0,00 | 0,00 |
| h11) Fondo de Estabilización de los Ingresos de las Entidades Federativas | 0,00 | 0,00 | 0,00 | 0,00 | 0,00 | 0,00 |
| I. Incentivos Derivados de la Colaboración Fiscal (I=i1+i2+i3+i4+i5) | 0,00 | 0,00 | 0,00 | 0,00 | 0,00 | 0,00 |
| i1) Tenencia o Uso de Vehículos | 0,00 | 0,00 | 0,00 | 0,00 | 0,00 | 0,00 |
| i2) Fondo de Compensación ISAN | 0,00 | 0,00 | 0,00 | 0,00 | 0,00 | 0,00 |
| i3) Impuesto Sobre Automóviles Nuevos | 0,00 | 0,00 | 0,00 | 0,00 | 0,00 | 0,00 |
| i4) Fondo de Compensación de Repecos-Intermedios | 0,00 | 0,00 | 0,00 | 0,00 | 0,00 | 0,00 |
| i5) Otros Incentivos Económicos | 0,00 | 0,00 | 0,00 | 0,00 | 0,00 | 0,00 |
| J. Transferencias | 0,00 | 0,00 | 0,00 | 0,00 | 0,00 | 0,00 |
| K. Convenios | 0,00 | 0,00 | 0,00 | 0,00 | 0,00 | 0,00 |
| k1) Otros Convenios y Subsidios | 0,00 | 0,00 | 0,00 | 0,00 | 0,00 | 0,00 |
| L. Otros Ingresos de Libre Disposición (L=l1+l2) | 0,00 | 0,00 | 0,00 | 0,00 | 0,00 | 0,00 |
| l1) Participaciones en Ingresos Locales | 0,00 | 0,00 | 0,00 | 0,00 | 0,00 | 0,00 |
| l2) Otros Ingresos de Libre Disposición | 0,00 | 0,00 | 0,00 | 0,00 | 0,00 | 0,00 |
| I. Total de Ingresos de Libre Disposición (I=A+B+C+D+E+F+G+H+I+J+K+L) | 1.276.515,00 | 0,00 | 1.276.515,00 | 0,00 | 0,00 | -1.276.515,00 |
| Ingresos Excedentes de Ingresos de Libre Disposición | | | | | | |
| Transferencias Federales Etiquetadas | | | | | | |
| A. Aportaciones (A=a1+a2+a3+a4+a5+a6+a7+a8) | 0,00 | 0,00 | 0,00 | 0,00 | 0,00 | 0,00 |
| a1) Fondo de Aportaciones para la Nómina Educativa y Gasto Operativo | 0,00 | 0,00 | 0,00 | 0,00 | 0,00 | 0,00 |
| a2) Fondo de Aportaciones para los Servicios de Salud | 0,00 | 0,00 | 0,00 | 0,00 | 0,00 | 0,00 |
| a3) Fondo de Aportaciones para la Infraestructura Social | 0,00 | 0,00 | 0,00 | 0,00 | 0,00 | 0,00 |
| a4) Fondo de Aportaciones para el Fortalecimiento de los Municipios y de las Demarcaciones Territoriales del Distrito Federal | 0,00 | 0,00 | 0,00 | 0,00 | 0,00 | 0,00 |
| a5) Fondo de Aportaciones Múltiples | 0,00 | 0,00 | 0,00 | 0,00 | 0,00 | 0,00 |
| a6) Fondo de Aportaciones para la Educación Tecnológica y de Adultos | 0,00 | 0,00 | 0,00 | 0,00 | 0,00 | 0,00 |
| a7) Fondo de Aportaciones para la Seguridad Pública de los Estados y del Distrito Federal | 0,00 | 0,00 | 0,00 | 0,00 | 0,00 | 0,00 |
| a8) Fondo de Aportaciones para el Fortalecimiento de las Entidades Federativas | 0,00 | 0,00 | 0,00 | 0,00 | 0,00 | 0,00 |
| B. Convenios (B=b1+b2+b3+b4) | 0,00 | 0,00 | 0,00 | 0,00 | 0,00 | 0,00 |
| b1) Convenios de Protección Social en Salud | 0,00 | 0,00 | 0,00 | 0,00 | 0,00 | 0,00 |
| b2) Convenios de Descentralización | 0,00 | 0,00 | 0,00 | 0,00 | 0,00 | 0,00 |
| b3) Convenios de Reasignación | 0,00 | 0,00 | 0,00 | 0,00 | 0,00 | 0,00 |
| b4) Otros Convenios y Subsidios | 0,00 | 0,00 | 0,00 | 0,00 | 0,00 | 0,00 |
| C. Fondos Distintos de Aportaciones (C=c1+c2) | 0,00 | 0,00 | 0,00 | 0,00 | 0,00 | 0,00 |
| c1) Fondo para Entidades Federativas y Municipios Productores de Hidrocarburos | 0,00 | 0,00 | 0,00 | 0,00 | 0,00 | 0,00 |
| c2) Fondo Minero | 0,00 | 0,00 | 0,00 | 0,00 | 0,00 | 0,00 |
| D. Transferencias, Subsidios y Subvenciones, y Pensiones y Jubilaciones | 0,00 | 0,00 | 0,00 | 0,00 | 0,00 | 0,00 |
| E. Otras Transferencias Federales Etiquetadas | 0,00 | 0,00 | 0,00 | 0,00 | 0,00 | 0,00 |
| II. Total de Transferencias Federales Etiquetadas (II = A + B + C + D + E) | 0,00 | 0,00 | 0,00 | 0,00 | 0,00 | 0,00 |
| III. Ingresos Derivados de Financiamientos (III = A) | 0,00 | 0,00 | 0,00 | 0,00 | 0,00 | 0,00 |
| A. Ingresos Derivados de Financiamientos | 0,00 | 0,00 | 0,00 | 0,00 | 0,00 | 0,00 |

[Handwritten signatures and marks on the right side of the page]

SISTEMA PARA EL DESARROLLO INTEGRAL DE LA FAMILIA DEL ESTADO DE NAYARIT. FUNERARIA DIF.
Estado Analítico de Ingresos Detallado - LDF
Del 1 de Enero al 31 de Marzo de 2018 (b)
(PESOS)

| Concepto (c) | Ingreso | | | | | Diferencia (e) |
|---|--------------|--------------------------------|--------------|-----------|-----------|----------------|
| | Estimado (d) | Ampliaciones/ (Reducciones) | Modificado | Devengado | Recaudado | |
| IV. Total de Ingresos (IV = I + II + III) | 1.276.515,00 | 0,00 | 1.276.515,00 | 0,00 | 0,00 | -1.276.515,00 |
| Datos Informativos | | | | | | |
| 1. Ingresos Derivados de Financiamientos con Fuente de Pago de Ingresos de Libre Disposición | 0,00 | 0,00 | 0,00 | 0,00 | 0,00 | 0,00 |
| 2. Ingresos Derivados de Financiamientos con Fuente de Pago de Transferencias Federales Etiquetadas | 0,00 | 0,00 | 0,00 | 0,00 | 0,00 | 0,00 |
| 3. Ingresos Derivados de Financiamientos (3 = 1 + 2) | 0,00 | 0,00 | 0,00 | 0,00 | 0,00 | 0,00 |


 LIC. SERGIO ARTURO GUERRERO BENITEZ
 DIRECTOR GENERAL SEDIF


 LIC. MARIA JBARRA HARO
 ENCARGADA DE LA COORDINACION DE FUNERARIA DIF

SISTEMA PARA EL DESARROLLO INTEGRAL DE LA FAMILIA DEL ESTADO DE NAYARIT. FUNERARIA DIP.
Estado Analítico del Ejercicio del Presupuesto de Egresos Detallado - LDF
Clasificación por Objeto del Gasto (Capítulo y Concepto)
Del 1 de Enero al 31 de Marzo de 2018 (b)
(PESOS)

| Concepto (c) | Egresos | | | | | Subtercio (e) |
|---|---------------------|--------------------------------|---------------------|------------------|------------------|---------------------|
| | Aprobado (d) | Ampliaciones/ (Reducciones) | Modificado | Devengado | Pagado | |
| I. Gasto No Etiquetado (I=A+B+C+D+E+F+G+H+I) | 1,294,598.95 | 0.00 | 1,294,598.95 | 17,696.47 | 17,696.47 | 1,276,902.48 |
| A. Servicios Personales (A=a1+a2+a3+a4+a5+a6+a7) | | | | | | |
| a1) Remuneraciones al Personal de Carácter Permanente | 0.00 | 0.00 | 0.00 | 0.00 | 0.00 | 0.00 |
| a2) Remuneraciones al Personal de Carácter Transitorio | 0.00 | 0.00 | 0.00 | 0.00 | 0.00 | 0.00 |
| a3) Remuneraciones Adicionales y Especiales | 0.00 | 0.00 | 0.00 | 0.00 | 0.00 | 0.00 |
| a4) Seguridad Social | 0.00 | 0.00 | 0.00 | 0.00 | 0.00 | 0.00 |
| a5) Otras Prestaciones Sociales y Económicas | 0.00 | 0.00 | 0.00 | 0.00 | 0.00 | 0.00 |
| a6) Previsiones | 0.00 | 0.00 | 0.00 | 0.00 | 0.00 | 0.00 |
| a7) Pago de Estímulos a Servidores Públicos | 0.00 | 0.00 | 0.00 | 0.00 | 0.00 | 0.00 |
| B. Materiales y Suministros (B=b1+b2+b3+b4+b5+b6+b7+b8+b9) | 644,728.95 | 0.00 | 644,728.95 | 17,696.47 | 17,696.47 | 627,032.48 |
| b1) Materiales de Administración, Emisión de Documentos y Artículos Oficiales | 56,445.00 | 0.00 | 56,445.00 | 0.00 | 0.00 | 56,445.00 |
| b2) Alimentos y Utensilios | 66,200.00 | 0.00 | 66,200.00 | 0.00 | 0.00 | 66,200.00 |
| b3) Materias Primas y Materiales de Producción y Comercialización | 128,000.00 | 0.00 | 128,000.00 | 0.00 | 0.00 | 128,000.00 |
| b4) Materiales y Artículos de Construcción y de Reparación | 13,657.89 | 0.00 | 13,657.89 | 13,270.42 | 13,270.42 | 387.47 |
| b5) Productos Químicos, Farmacéuticos y de Laboratorio | 135,000.00 | 0.00 | 135,000.00 | 0.00 | 0.00 | 135,000.00 |
| b6) Combustibles, Lubricantes y Aditivos | 240,000.00 | 0.00 | 240,000.00 | 0.00 | 0.00 | 240,000.00 |
| b7) Vestuario, Blancos, Prendas de Protección y Artículos Deportivos | 0.00 | 0.00 | 0.00 | 0.00 | 0.00 | 0.00 |
| b8) Materiales y Suministros Para Seguridad | 0.00 | 0.00 | 0.00 | 0.00 | 0.00 | 0.00 |
| b9) Herramientas, Refacciones y Accesorios Menores | 4,426.05 | 0.00 | 4,426.05 | 4,426.05 | 4,426.05 | 0.01 |
| C. Servicios Generales (C=c1+c2+c3+c4+c5+c6+c7+c8+c9) | 649,870.00 | 0.00 | 649,870.00 | 0.00 | 0.00 | 649,870.00 |
| c1) Servicios Básicos | 116,500.00 | 0.00 | 116,500.00 | 0.00 | 0.00 | 116,500.00 |
| c2) Servicios de Atendimento | 0.00 | 0.00 | 0.00 | 0.00 | 0.00 | 0.00 |
| c3) Servicios Profesionales, Científicos, Técnicos y Otros Servicios | 0.00 | 0.00 | 0.00 | 0.00 | 0.00 | 0.00 |
| c4) Servicios Financieros, Bancarios y Comerciales | 1,170.00 | 0.00 | 1,170.00 | 0.00 | 0.00 | 1,170.00 |
| c5) Servicios de Instalación, Reparación, Mantenimiento y Conservación | 112,200.00 | 0.00 | 112,200.00 | 0.00 | 0.00 | 112,200.00 |
| c6) Servicios de Comunicación Social y Publicidad | 0.00 | 0.00 | 0.00 | 0.00 | 0.00 | 0.00 |
| c7) Servicios de Traslado y Viáticos | 420,000.00 | 0.00 | 420,000.00 | 0.00 | 0.00 | 420,000.00 |
| c8) Servicios Oficiales | 0.00 | 0.00 | 0.00 | 0.00 | 0.00 | 0.00 |
| c9) Otros Servicios Generales | 0.00 | 0.00 | 0.00 | 0.00 | 0.00 | 0.00 |
| D. Transferencias, Asignaciones, Subsidios y Otras Ayudas (D=d1+d2+d3+d4+d5+d6+d7+d8+d9) | 0.00 | 0.00 | 0.00 | 0.00 | 0.00 | 0.00 |
| d1) Transferencias Internas y Asignaciones al Sector Público | 0.00 | 0.00 | 0.00 | 0.00 | 0.00 | 0.00 |
| d2) Transferencias al Resto del Sector Público | 0.00 | 0.00 | 0.00 | 0.00 | 0.00 | 0.00 |
| d3) Subsidios y Subvenciones | 0.00 | 0.00 | 0.00 | 0.00 | 0.00 | 0.00 |
| d4) Ayudas Sociales | 0.00 | 0.00 | 0.00 | 0.00 | 0.00 | 0.00 |
| d5) Pensiones y Jubilaciones | 0.00 | 0.00 | 0.00 | 0.00 | 0.00 | 0.00 |
| d6) Transferencias a Fideicomisos, Mandatos y Otros Análogos | 0.00 | 0.00 | 0.00 | 0.00 | 0.00 | 0.00 |
| d7) Transferencias a la Seguridad Social | 0.00 | 0.00 | 0.00 | 0.00 | 0.00 | 0.00 |
| d8) Donativos | 0.00 | 0.00 | 0.00 | 0.00 | 0.00 | 0.00 |
| d9) Transferencias al Exterior | 0.00 | 0.00 | 0.00 | 0.00 | 0.00 | 0.00 |
| E. Bienes Muebles, Inmuebles e Intangibles (E=e1+e2+e3+e4+e5+e6+e7+e8+e9) | 0.00 | 0.00 | 0.00 | 0.00 | 0.00 | 0.00 |
| e1) Mobiliario y Equipo de Administración | 0.00 | 0.00 | 0.00 | 0.00 | 0.00 | 0.00 |
| e2) Mobiliario y Equipo Educativo y Recreativo | 0.00 | 0.00 | 0.00 | 0.00 | 0.00 | 0.00 |
| e3) Equipo e Instrumental Médico y de Laboratorio | 0.00 | 0.00 | 0.00 | 0.00 | 0.00 | 0.00 |
| e4) Vehículos y Equipo de Transporte | 0.00 | 0.00 | 0.00 | 0.00 | 0.00 | 0.00 |
| e5) Equipo de Defensa y Seguridad | 0.00 | 0.00 | 0.00 | 0.00 | 0.00 | 0.00 |
| e6) Maquinaria, Otros Equipos y Herramientas | 0.00 | 0.00 | 0.00 | 0.00 | 0.00 | 0.00 |
| e7) Activos Biológicos | 0.00 | 0.00 | 0.00 | 0.00 | 0.00 | 0.00 |
| e8) Bienes Inmuebles | 0.00 | 0.00 | 0.00 | 0.00 | 0.00 | 0.00 |
| e9) Activos Intangibles | 0.00 | 0.00 | 0.00 | 0.00 | 0.00 | 0.00 |
| F. Inversión Pública (F=f1+f2+f3) | 0.00 | 0.00 | 0.00 | 0.00 | 0.00 | 0.00 |
| f1) Obra Pública en Bienes de Dominio Público | 0.00 | 0.00 | 0.00 | 0.00 | 0.00 | 0.00 |
| f2) Obra Pública en Bienes Propios | 0.00 | 0.00 | 0.00 | 0.00 | 0.00 | 0.00 |
| f3) Proyectos Productivos y Acciones de Fomento | 0.00 | 0.00 | 0.00 | 0.00 | 0.00 | 0.00 |
| G. Inversiones Financieras y Otras Provisiones (G=g1+g2+g3+g4+g5+g6+g7) | 0.00 | 0.00 | 0.00 | 0.00 | 0.00 | 0.00 |
| g1) Inversiones Para el Fomento de Actividades Productivas | 0.00 | 0.00 | 0.00 | 0.00 | 0.00 | 0.00 |
| g2) Acciones y Participaciones de Capital | 0.00 | 0.00 | 0.00 | 0.00 | 0.00 | 0.00 |
| g3) Compra de Títulos y Valores | 0.00 | 0.00 | 0.00 | 0.00 | 0.00 | 0.00 |
| g4) Concesión de Préstamos | 0.00 | 0.00 | 0.00 | 0.00 | 0.00 | 0.00 |
| g5) Inversiones en Fideicomisos, Mandatos y Otros Análogos | 0.00 | 0.00 | 0.00 | 0.00 | 0.00 | 0.00 |
| Fideicomiso de Desastres Naturales (Informativo) | 0.00 | 0.00 | 0.00 | 0.00 | 0.00 | 0.00 |
| g6) Otras Inversiones Financieras | 0.00 | 0.00 | 0.00 | 0.00 | 0.00 | 0.00 |
| g7) Provisiones para Confingencias y Otras Erogaciones Especiales | 0.00 | 0.00 | 0.00 | 0.00 | 0.00 | 0.00 |
| H. Participaciones y Aportaciones (H=h1+h2+h3) | 0.00 | 0.00 | 0.00 | 0.00 | 0.00 | 0.00 |
| h1) Participaciones | 0.00 | 0.00 | 0.00 | 0.00 | 0.00 | 0.00 |
| h2) Aportaciones | 0.00 | 0.00 | 0.00 | 0.00 | 0.00 | 0.00 |
| h3) Convenios | 0.00 | 0.00 | 0.00 | 0.00 | 0.00 | 0.00 |
| I. Deuda Pública (I=i1+i2+i3+i4+i5+i6+i7) | 0.00 | 0.00 | 0.00 | 0.00 | 0.00 | 0.00 |
| i1) Amortización de la Deuda Pública | 0.00 | 0.00 | 0.00 | 0.00 | 0.00 | 0.00 |
| i2) Intereses de la Deuda Pública | 0.00 | 0.00 | 0.00 | 0.00 | 0.00 | 0.00 |
| i3) Comisiones de la Deuda Pública | 0.00 | 0.00 | 0.00 | 0.00 | 0.00 | 0.00 |
| i4) Gastos de la Deuda Pública | 0.00 | 0.00 | 0.00 | 0.00 | 0.00 | 0.00 |
| i5) Costo por Coberturas | 0.00 | 0.00 | 0.00 | 0.00 | 0.00 | 0.00 |
| i6) Apoyos Financieros | 0.00 | 0.00 | 0.00 | 0.00 | 0.00 | 0.00 |
| i7) Adeudos de Ejercicios Fiscales Anteriores (ADEFAS) | 0.00 | 0.00 | 0.00 | 0.00 | 0.00 | 0.00 |

SISTEMA PARA EL DESARROLLO INTEGRAL DE LA FAMILIA DEL ESTADO DE NAYARIT, FUNERARIA DIF
Estado Analítico del Ejercicio del Presupuesto de Egresos Detallado - LDF
Clasificación por Objeto del Gasto (Capítulo y Concepto)
Del 1 de Enero al 31 de Marzo de 2018 (b)
(PESOS)


| Concepto (c) | Egresos | | | | | Subejercicio (e) |
|---|--------------|--------------------------------|--------------|-----------|-----------|------------------|
| | Aprobado (d) | Ampliaciones/ (Reducciones) | Modificado | Devengado | Pagado | |
| II. Gasto Etiquetado (II=A+B+C+D+E+F+G+H+I) | 0,00 | 0,00 | 0,00 | 0,00 | 0,00 | 0,00 |
| A. Servicios Personales (A=a1+a2+a3+a4+a5+a6+a7) | 0,00 | 0,00 | 0,00 | 0,00 | 0,00 | 0,00 |
| a1) Remuneraciones al Personal de Carácter Permanente | 0,00 | 0,00 | 0,00 | 0,00 | 0,00 | 0,00 |
| a2) Remuneraciones al Personal de Carácter Transitorio | 0,00 | 0,00 | 0,00 | 0,00 | 0,00 | 0,00 |
| a3) Remuneraciones Adicionales y Especiales | 0,00 | 0,00 | 0,00 | 0,00 | 0,00 | 0,00 |
| a4) Seguridad Social | 0,00 | 0,00 | 0,00 | 0,00 | 0,00 | 0,00 |
| a5) Otras Prestaciones Sociales y Económicas | 0,00 | 0,00 | 0,00 | 0,00 | 0,00 | 0,00 |
| a6) Previsiones | 0,00 | 0,00 | 0,00 | 0,00 | 0,00 | 0,00 |
| a7) Pago de Estímulos a Servidores Públicos | 0,00 | 0,00 | 0,00 | 0,00 | 0,00 | 0,00 |
| B. Materiales y Suministros (B=b1+b2+b3+b4+b5+b6+b7+b8+b9) | 0,00 | 0,00 | 0,00 | 0,00 | 0,00 | 0,00 |
| b1) Materiales de Administración, Emisión de Documentos y Artículos Oficiales | 0,00 | 0,00 | 0,00 | 0,00 | 0,00 | 0,00 |
| b2) Alimentos y Utensilios | 0,00 | 0,00 | 0,00 | 0,00 | 0,00 | 0,00 |
| b3) Materias Primas y Materiales de Producción y Comercialización | 0,00 | 0,00 | 0,00 | 0,00 | 0,00 | 0,00 |
| b4) Materiales y Artículos de Construcción y de Reparación | 0,00 | 0,00 | 0,00 | 0,00 | 0,00 | 0,00 |
| b5) Productos Químicos, Farmacéuticos y de Laboratorio | 0,00 | 0,00 | 0,00 | 0,00 | 0,00 | 0,00 |
| b6) Combustibles, Lubricantes y Aditivos | 0,00 | 0,00 | 0,00 | 0,00 | 0,00 | 0,00 |
| b7) Vestuario, Blancos, Prendas de Protección y Artículos Deportivos | 0,00 | 0,00 | 0,00 | 0,00 | 0,00 | 0,00 |
| b8) Materiales y Suministros Para Seguridad | 0,00 | 0,00 | 0,00 | 0,00 | 0,00 | 0,00 |
| b9) Herramientas, Refacciones y Accesorios Menores | 0,00 | 0,00 | 0,00 | 0,00 | 0,00 | 0,00 |
| C. Servicios Generales (C=c1+c2+c3+c4+c5+c6+c7+c8+c9) | 0,00 | 0,00 | 0,00 | 0,00 | 0,00 | 0,00 |
| c1) Servicios Básicos | 0,00 | 0,00 | 0,00 | 0,00 | 0,00 | 0,00 |
| c2) Servicios de Arrendamiento | 0,00 | 0,00 | 0,00 | 0,00 | 0,00 | 0,00 |
| c3) Servicios Profesionales, Científicos, Técnicos y Otros Servicios | 0,00 | 0,00 | 0,00 | 0,00 | 0,00 | 0,00 |
| c4) Servicios Financieros, Bancarios y Comerciales | 0,00 | 0,00 | 0,00 | 0,00 | 0,00 | 0,00 |
| c5) Servicios de Instalación, Reparación, Mantenimiento y Conservación | 0,00 | 0,00 | 0,00 | 0,00 | 0,00 | 0,00 |
| c6) Servicios de Comunicación Social y Publicidad | 0,00 | 0,00 | 0,00 | 0,00 | 0,00 | 0,00 |
| c7) Servicios de Traslado y Viáticos | 0,00 | 0,00 | 0,00 | 0,00 | 0,00 | 0,00 |
| c8) Servicios Oficiales | 0,00 | 0,00 | 0,00 | 0,00 | 0,00 | 0,00 |
| c9) Otros Servicios Generales | 0,00 | 0,00 | 0,00 | 0,00 | 0,00 | 0,00 |
| D. Transferencias, Asignaciones, Subsidios y Otras Ayudas (D=d1+d2+d3+d4+d5+d6+d7+d8+d9) | 0,00 | 0,00 | 0,00 | 0,00 | 0,00 | 0,00 |
| d1) Transferencias Internas y Asignaciones al Sector Público | 0,00 | 0,00 | 0,00 | 0,00 | 0,00 | 0,00 |
| d2) Transferencias al Resto del Sector Público | 0,00 | 0,00 | 0,00 | 0,00 | 0,00 | 0,00 |
| d3) Subsidios y Subvenciones | 0,00 | 0,00 | 0,00 | 0,00 | 0,00 | 0,00 |
| d4) Ayudas Sociales | 0,00 | 0,00 | 0,00 | 0,00 | 0,00 | 0,00 |
| d5) Pensiones y Jubilaciones | 0,00 | 0,00 | 0,00 | 0,00 | 0,00 | 0,00 |
| d6) Transferencias a Fideicomisos, Mandatos y Otros Análogos | 0,00 | 0,00 | 0,00 | 0,00 | 0,00 | 0,00 |
| d7) Transferencias a la Seguridad Social | 0,00 | 0,00 | 0,00 | 0,00 | 0,00 | 0,00 |
| d8) Donativos | 0,00 | 0,00 | 0,00 | 0,00 | 0,00 | 0,00 |
| d9) Transferencias al Exterior | 0,00 | 0,00 | 0,00 | 0,00 | 0,00 | 0,00 |
| E. Bienes Muebles, Inmuebles e Intangibles (E=e1+e2+e3+e4+e5+e6+e7+e8+e9) | 0,00 | 0,00 | 0,00 | 0,00 | 0,00 | 0,00 |
| e1) Mobiliario y Equipo de Administración | 0,00 | 0,00 | 0,00 | 0,00 | 0,00 | 0,00 |
| e2) Mobiliario y Equipo Educativo y Recreativo | 0,00 | 0,00 | 0,00 | 0,00 | 0,00 | 0,00 |
| e3) Equipo e Instrumental Médico y de Laboratorio | 0,00 | 0,00 | 0,00 | 0,00 | 0,00 | 0,00 |
| e4) Vehículos y Equipo de Transporte | 0,00 | 0,00 | 0,00 | 0,00 | 0,00 | 0,00 |
| e5) Equipo de Defensa y Seguridad | 0,00 | 0,00 | 0,00 | 0,00 | 0,00 | 0,00 |
| e6) Maquinaria, Otros Equipos y Herramientas | 0,00 | 0,00 | 0,00 | 0,00 | 0,00 | 0,00 |
| e7) Activos Biológicos | 0,00 | 0,00 | 0,00 | 0,00 | 0,00 | 0,00 |
| e8) Bienes Inmuebles | 0,00 | 0,00 | 0,00 | 0,00 | 0,00 | 0,00 |
| e9) Activos Intangibles | 0,00 | 0,00 | 0,00 | 0,00 | 0,00 | 0,00 |
| F. Inversión Pública (F=f1+f2+f3) | 0,00 | 0,00 | 0,00 | 0,00 | 0,00 | 0,00 |
| f1) Obra Pública en Bienes de Dominio Público | 0,00 | 0,00 | 0,00 | 0,00 | 0,00 | 0,00 |
| f2) Obra Pública en Bienes Propios | 0,00 | 0,00 | 0,00 | 0,00 | 0,00 | 0,00 |
| f3) Proyectos Productivos y Acciones de Fomento | 0,00 | 0,00 | 0,00 | 0,00 | 0,00 | 0,00 |
| G. Inversiones Financieras y Otras Provisiones (G=g1+g2+g3+g4+g5+g6+g7) | 0,00 | 0,00 | 0,00 | 0,00 | 0,00 | 0,00 |
| g1) Inversiones Para el Fomento de Actividades Productivas | 0,00 | 0,00 | 0,00 | 0,00 | 0,00 | 0,00 |
| g2) Acciones y Participaciones de Capital | 0,00 | 0,00 | 0,00 | 0,00 | 0,00 | 0,00 |
| g3) Compra de Títulos y Valores | 0,00 | 0,00 | 0,00 | 0,00 | 0,00 | 0,00 |
| g4) Concesión de Préstamos | 0,00 | 0,00 | 0,00 | 0,00 | 0,00 | 0,00 |
| g5) Inversiones en Fideicomisos, Mandatos y Otros Análogos | 0,00 | 0,00 | 0,00 | 0,00 | 0,00 | 0,00 |
| Fideicomiso de Desastres Naturales (Informativo) | 0,00 | 0,00 | 0,00 | 0,00 | 0,00 | 0,00 |
| g6) Otras Inversiones Financieras | 0,00 | 0,00 | 0,00 | 0,00 | 0,00 | 0,00 |
| g7) Provisiones para Contingencias y Otras Erogaciones Especiales | 0,00 | 0,00 | 0,00 | 0,00 | 0,00 | 0,00 |
| H. Participaciones y Aportaciones (H=h1+h2+h3) | 0,00 | 0,00 | 0,00 | 0,00 | 0,00 | 0,00 |
| h1) Participaciones | 0,00 | 0,00 | 0,00 | 0,00 | 0,00 | 0,00 |
| h2) Aportaciones | 0,00 | 0,00 | 0,00 | 0,00 | 0,00 | 0,00 |
| h3) Convenios | 0,00 | 0,00 | 0,00 | 0,00 | 0,00 | 0,00 |
| I. Deuda Pública (I=i1+i2+i3+i4+i5+i6+i7) | 0,00 | 0,00 | 0,00 | 0,00 | 0,00 | 0,00 |
| i1) Amortización de la Deuda Pública | 0,00 | 0,00 | 0,00 | 0,00 | 0,00 | 0,00 |
| i2) Intereses de la Deuda Pública | 0,00 | 0,00 | 0,00 | 0,00 | 0,00 | 0,00 |
| i3) Comisiones de la Deuda Pública | 0,00 | 0,00 | 0,00 | 0,00 | 0,00 | 0,00 |
| i4) Gastos de la Deuda Pública | 0,00 | 0,00 | 0,00 | 0,00 | 0,00 | 0,00 |
| i5) Costo por Coberturas | 0,00 | 0,00 | 0,00 | 0,00 | 0,00 | 0,00 |
| i6) Apoyos Financieros | 0,00 | 0,00 | 0,00 | 0,00 | 0,00 | 0,00 |
| i7) Adeudos de Ejercicios Fiscales Anteriores (ADEFAS) | 0,00 | 0,00 | 0,00 | 0,00 | 0,00 | 0,00 |
| III. Total de Egresos (III = I + II) | 1.294.598,95 | 0,00 | 1.294.598,95 | 17.696,47 | 17.696,47 | 1.276.902,48 |

LIC. SERGIO ARTURO GUERRERO BENITEZ
DIRECTOR GENERAL SEDIF

LIC. MARIA IBARRA HARC
ENCARGADA DE LA COORDINACION DE FUNERARIA DIF

SISTEMA PARA EL DESARROLLO INTEGRAL DE LA FAMILIA DEL ESTADO DE NAYARIT. FUNERARIA DIF.
Estado Analítico del Ejercicio del Presupuesto de Egresos Detallado - LDF
Clasificación Administrativa
Del 1 de Enero al 31 de Marzo de 2018 (b)
(PESOS)

| Concepto (c) | Egresos | | | | | Subejercicio (e) |
|--|--------------|--------------------------------|--------------|-----------|-----------|------------------|
| | Aprobado (d) | Ampliaciones/ (Reducciones) | Modificado | Devengado | Pagado | |
| I. Gasto No Etiquetado (I=A+B+C+D+E+F+G+H) | 1.294.598,95 | 0,00 | 1.294.598,95 | 17.696,47 | 17.696,47 | 1.276.902,48 |
| a) FUNERARIA DIF | 1.294.598,95 | 0,00 | 1.294.598,95 | 17.696,47 | 17.696,47 | 1.276.902,48 |
| II. Gasto Etiquetado (II=A+B+C+D+E+F+G+H) | 0,00 | 0,00 | 0,00 | 0,00 | 0,00 | 0,00 |
| III. Total de Egresos (III = I + II) | 1.294.598,95 | 0,00 | 1.294.598,95 | 17.696,47 | 17.696,47 | 1.276.902,48 |


 LIC. SERGIO ARTURO GUERRERO BENITEZ
 DIRECTOR GENERAL SEDIF



 LIC. MARIA BARRA HARO
 ENCARGADA DE LA COORDINACION DE FUNERARIA DIF


SISTEMA PARA EL DESARROLLO INTEGRAL DE LA FAMILIA DEL ESTADO DE NAYARIT, FUNERARIA DIF
Estado Analítico del Ejercicio del Presupuesto de Egresos Detallado - LDF
Clasificación Funcional (Finalidad y Función)
Del 1 de Enero al 31 de Marzo de 2018 (b)
(PESOS)

| Concepto (c) | Egresos | | | | | Subejercicio (e) |
|---|---------------------|--------------------------------|---------------------|------------------|------------------|---------------------|
| | Aprobado (d) | Ampliaciones/ (Reducciones) | Modificado | Devengado | Pagado | |
| I. Gasto No Etiquetado (I=A+B+C+D) | 1.294.598,95 | 0,00 | 1.294.598,95 | 17.696,47 | 17.696,47 | 1.276.902,48 |
| A. Gobierno (A=a1+a2+a3+a4+a5+a6+a7+a8) | 0,00 | 0,00 | 0,00 | 0,00 | 0,00 | 0,00 |
| a1) Legislación | 0,00 | 0,00 | 0,00 | 0,00 | 0,00 | 0,00 |
| a2) Justicia | 0,00 | 0,00 | 0,00 | 0,00 | 0,00 | 0,00 |
| a3) Coordinación de la Política de Gobierno | 0,00 | 0,00 | 0,00 | 0,00 | 0,00 | 0,00 |
| a4) Relaciones Exteriores | 0,00 | 0,00 | 0,00 | 0,00 | 0,00 | 0,00 |
| a5) Asuntos Financieros y Hacendarios | 0,00 | 0,00 | 0,00 | 0,00 | 0,00 | 0,00 |
| a6) Seguridad Nacional | 0,00 | 0,00 | 0,00 | 0,00 | 0,00 | 0,00 |
| a7) Asuntos de Orden Público y de Seguridad Interior | 0,00 | 0,00 | 0,00 | 0,00 | 0,00 | 0,00 |
| a8) Otros Servicios Generales | 0,00 | 0,00 | 0,00 | 0,00 | 0,00 | 0,00 |
| B. Desarrollo Social (B=b1+b2+b3+b4+b5+b6+b7) | 1.294.598,95 | 0,00 | 1.294.598,95 | 17.696,47 | 17.696,47 | 1.276.902,48 |
| b1) Protección Ambiental | 0,00 | 0,00 | 0,00 | 0,00 | 0,00 | 0,00 |
| b2) Vivienda y Servicios a la Comunidad | 0,00 | 0,00 | 0,00 | 0,00 | 0,00 | 0,00 |
| b3) Salud | 0,00 | 0,00 | 0,00 | 0,00 | 0,00 | 0,00 |
| b4) Recreación, Cultura y Otras Manifestaciones Sociales | 0,00 | 0,00 | 0,00 | 0,00 | 0,00 | 0,00 |
| b5) Educación | 0,00 | 0,00 | 0,00 | 0,00 | 0,00 | 0,00 |
| b6) Protección Social | 1.294.598,95 | 0,00 | 1.294.598,95 | 17.696,47 | 17.696,47 | 1.276.902,48 |
| b7) Otros Asuntos Sociales | 0,00 | 0,00 | 0,00 | 0,00 | 0,00 | 0,00 |
| C. Desarrollo Económico (C=c1+c2+c3+c4+c5+c6+c7+c8+c9) | 0,00 | 0,00 | 0,00 | 0,00 | 0,00 | 0,00 |
| c1) Asuntos Económicos, Comerciales y Laborales en General | 0,00 | 0,00 | 0,00 | 0,00 | 0,00 | 0,00 |
| c2) Agropecuaria, Silvicultura, Pesca y Caza | 0,00 | 0,00 | 0,00 | 0,00 | 0,00 | 0,00 |
| c3) Combustibles y Energía | 0,00 | 0,00 | 0,00 | 0,00 | 0,00 | 0,00 |
| c4) Minería, Manufacturas y Construcción | 0,00 | 0,00 | 0,00 | 0,00 | 0,00 | 0,00 |
| c5) Transporte | 0,00 | 0,00 | 0,00 | 0,00 | 0,00 | 0,00 |
| c6) Comunicaciones | 0,00 | 0,00 | 0,00 | 0,00 | 0,00 | 0,00 |
| c7) Turismo | 0,00 | 0,00 | 0,00 | 0,00 | 0,00 | 0,00 |
| c8) Ciencia, Tecnología e Innovación | 0,00 | 0,00 | 0,00 | 0,00 | 0,00 | 0,00 |
| c9) Otras Industrias y Otros Asuntos Económicos | 0,00 | 0,00 | 0,00 | 0,00 | 0,00 | 0,00 |
| D. Otras No Clasificadas en Funciones Anteriores (D=d1+d2+d3+d4) | 0,00 | 0,00 | 0,00 | 0,00 | 0,00 | 0,00 |
| d1) Transacciones de la Deuda Pública / Costo Financiero de la Deuda | 0,00 | 0,00 | 0,00 | 0,00 | 0,00 | 0,00 |
| d2) Transferencias, Participaciones y Aportaciones Entre Diferentes Niveles y Ordenes de Gobierno | 0,00 | 0,00 | 0,00 | 0,00 | 0,00 | 0,00 |
| d3) Saneamiento del Sistema Financiero | 0,00 | 0,00 | 0,00 | 0,00 | 0,00 | 0,00 |
| d4) Adeudos de Ejercicios Fiscales Anteriores | 0,00 | 0,00 | 0,00 | 0,00 | 0,00 | 0,00 |
| II. Gasto Etiquetado (II=A+B+C+D) | 0,00 | 0,00 | 0,00 | 0,00 | 0,00 | 0,00 |
| A. Gobierno (A=a1+a2+a3+a4+a5+a6+a7+a8) | 0,00 | 0,00 | 0,00 | 0,00 | 0,00 | 0,00 |
| a1) Legislación | 0,00 | 0,00 | 0,00 | 0,00 | 0,00 | 0,00 |
| a2) Justicia | 0,00 | 0,00 | 0,00 | 0,00 | 0,00 | 0,00 |
| a3) Coordinación de la Política de Gobierno | 0,00 | 0,00 | 0,00 | 0,00 | 0,00 | 0,00 |
| a4) Relaciones Exteriores | 0,00 | 0,00 | 0,00 | 0,00 | 0,00 | 0,00 |
| a5) Asuntos Financieros y Hacendarios | 0,00 | 0,00 | 0,00 | 0,00 | 0,00 | 0,00 |
| a6) Seguridad Nacional | 0,00 | 0,00 | 0,00 | 0,00 | 0,00 | 0,00 |
| a7) Asuntos de Orden Público y de Seguridad Interior | 0,00 | 0,00 | 0,00 | 0,00 | 0,00 | 0,00 |
| a8) Otros Servicios Generales | 0,00 | 0,00 | 0,00 | 0,00 | 0,00 | 0,00 |
| B. Desarrollo Social (B=b1+b2+b3+b4+b5+b6+b7) | 0,00 | 0,00 | 0,00 | 0,00 | 0,00 | 0,00 |
| b1) Protección Ambiental | 0,00 | 0,00 | 0,00 | 0,00 | 0,00 | 0,00 |
| b2) Vivienda y Servicios a la Comunidad | 0,00 | 0,00 | 0,00 | 0,00 | 0,00 | 0,00 |
| b3) Salud | 0,00 | 0,00 | 0,00 | 0,00 | 0,00 | 0,00 |
| b4) Recreación, Cultura y Otras Manifestaciones Sociales | 0,00 | 0,00 | 0,00 | 0,00 | 0,00 | 0,00 |
| b5) Educación | 0,00 | 0,00 | 0,00 | 0,00 | 0,00 | 0,00 |
| b6) Protección Social | 0,00 | 0,00 | 0,00 | 0,00 | 0,00 | 0,00 |
| b7) Otros Asuntos Sociales | 0,00 | 0,00 | 0,00 | 0,00 | 0,00 | 0,00 |
| C. Desarrollo Económico (C=c1+c2+c3+c4+c5+c6+c7+c8+c9) | 0,00 | 0,00 | 0,00 | 0,00 | 0,00 | 0,00 |
| c1) Asuntos Económicos, Comerciales y Laborales en General | 0,00 | 0,00 | 0,00 | 0,00 | 0,00 | 0,00 |
| c2) Agropecuaria, Silvicultura, Pesca y Caza | 0,00 | 0,00 | 0,00 | 0,00 | 0,00 | 0,00 |
| c3) Combustibles y Energía | 0,00 | 0,00 | 0,00 | 0,00 | 0,00 | 0,00 |
| c4) Minería, Manufacturas y Construcción | 0,00 | 0,00 | 0,00 | 0,00 | 0,00 | 0,00 |
| c5) Transporte | 0,00 | 0,00 | 0,00 | 0,00 | 0,00 | 0,00 |
| c6) Comunicaciones | 0,00 | 0,00 | 0,00 | 0,00 | 0,00 | 0,00 |
| c7) Turismo | 0,00 | 0,00 | 0,00 | 0,00 | 0,00 | 0,00 |
| c8) Ciencia, Tecnología e Innovación | 0,00 | 0,00 | 0,00 | 0,00 | 0,00 | 0,00 |
| c9) Otras Industrias y Otros Asuntos Económicos | 0,00 | 0,00 | 0,00 | 0,00 | 0,00 | 0,00 |

SISTEMA PARA EL DESARROLLO INTEGRAL DE LA FAMILIA DEL ESTADO DE YAYAIT. FUNERARIA DIF.
 Estado Analítico del Ejercicio del Presupuesto de Egresos Detallado - LDF
 Clasificación Funcional (Finalidad y Función)
 Del 1 de Enero al 31 de Marzo de 2018 (b)
 (PESOS)

| Concepto (c) | Egresos | | | | | Subejercicio (e) |
|---|--------------|--------------------------------|--------------|-----------|-----------|------------------|
| | Aprobado (d) | Ampliaciones/ (Reducciones) | Modificado | Devengado | Pagado | |
| D. Otras No Clasificadas en Funciones Anteriores (D=d1+d2+d3+d4) | 0,00 | 0,00 | 0,00 | 0,00 | 0,00 | 0,00 |
| d1) Transacciones de la Deuda Publica / Costo Financiero de la Deuda | 0,00 | 0,00 | 0,00 | 0,00 | 0,00 | 0,00 |
| d2) Transferencias, Participaciones y Aportaciones Entre Diferentes Niveles y Ordenes de Gobierno | 0,00 | 0,00 | 0,00 | 0,00 | 0,00 | 0,00 |
| d3) Saneamiento del Sistema Financiero | 0,00 | 0,00 | 0,00 | 0,00 | 0,00 | 0,00 |
| d4) Adeudos de Ejercicios Fiscales Anteriores | 0,00 | 0,00 | 0,00 | 0,00 | 0,00 | 0,00 |
| III. Total de Egresos (III = I + II) | 1.294.598,95 | 0,00 | 1.294.598,95 | 17.696,47 | 17.696,47 | 1.276.902,48 |


 LIC. SERGIO ARTURO GUERRERO BENITEZ
 DIRECTOR GENERAL SÉDIF


 LIC. MARÍA BARRAL HARO
 ENCARGADA DE LA COORDINACION DE FUNERARIA DIF

SISTEMA PARA EL DESARROLLO INTEGRAL DE LA FAMILIA DEL ESTADO DE NAYARIT, FUNERARIA DIF.
Estado Analítico del Ejercicio del Presupuesto de Egresos Detallado - LDF
Clasificación de Servicios Personales por Categoría
Del 1 de Enero al 31 de Marzo de 2018 (b)
(PESOS)

| Concepto (c) | Egresos | | | | | Subejercicio (e) |
|---|--------------|--------------------------------|------------|-----------|--------|------------------|
| | Aprobado (d) | Ampliaciones/ (Reducciones) | Modificado | Devengado | Pagado | |
| I. Gasto No Etiquetado (I=A+B+C+D+E+F) | 0,00 | 0,00 | 0,00 | 0,00 | 0,00 | 0,00 |
| A. Personal Administrativo y de Servicio Público | 0,00 | 0,00 | 0,00 | 0,00 | 0,00 | 0,00 |
| B. Magisterio | 0,00 | 0,00 | 0,00 | 0,00 | 0,00 | 0,00 |
| C. Servicios de Salud (C=c1+c2) | 0,00 | 0,00 | 0,00 | 0,00 | 0,00 | 0,00 |
| c1) Personal Administrativo | 0,00 | 0,00 | 0,00 | 0,00 | 0,00 | 0,00 |
| c2) Personal Médico, Paramédico y afin | 0,00 | 0,00 | 0,00 | 0,00 | 0,00 | 0,00 |
| D. Seguridad Pública | 0,00 | 0,00 | 0,00 | 0,00 | 0,00 | 0,00 |
| E. Gastos asociados a la implementación de nuevas leyes federales o reformas a las mismas (E = e1 + e2) | 0,00 | 0,00 | 0,00 | 0,00 | 0,00 | 0,00 |
| e1) Nombre del Programa o Ley 1 | 0,00 | 0,00 | 0,00 | 0,00 | 0,00 | 0,00 |
| e2) Nombre del Programa o Ley 2 | 0,00 | 0,00 | 0,00 | 0,00 | 0,00 | 0,00 |
| F. Sentencias laborales definitivas | 0,00 | 0,00 | 0,00 | 0,00 | 0,00 | 0,00 |
| II. Gasto Etiquetado (II=A+B+C+D+E+F) | 0,00 | 0,00 | 0,00 | 0,00 | 0,00 | 0,00 |
| A. Personal Administrativo y de Servicio Público | 0,00 | 0,00 | 0,00 | 0,00 | 0,00 | 0,00 |
| B. Magisterio | 0,00 | 0,00 | 0,00 | 0,00 | 0,00 | 0,00 |
| C. Servicios de Salud (C=c1+c2) | 0,00 | 0,00 | 0,00 | 0,00 | 0,00 | 0,00 |
| c1) Personal Administrativo | 0,00 | 0,00 | 0,00 | 0,00 | 0,00 | 0,00 |
| c2) Personal Médico, Paramédico y afin | 0,00 | 0,00 | 0,00 | 0,00 | 0,00 | 0,00 |
| D. Seguridad Pública | 0,00 | 0,00 | 0,00 | 0,00 | 0,00 | 0,00 |
| E. Gastos asociados a la implementación de nuevas leyes federales o reformas a las mismas (E = e1 + e2) | 0,00 | 0,00 | 0,00 | 0,00 | 0,00 | 0,00 |
| e1) Nombre del Programa o Ley 1 | 0,00 | 0,00 | 0,00 | 0,00 | 0,00 | 0,00 |
| e2) Nombre del Programa o Ley 2 | 0,00 | 0,00 | 0,00 | 0,00 | 0,00 | 0,00 |
| F. Sentencias laborales definitivas | 0,00 | 0,00 | 0,00 | 0,00 | 0,00 | 0,00 |
| III. Total del Gasto en Servicios Personales (III = I + II) | 0,00 | 0,00 | 0,00 | 0,00 | 0,00 | 0,00 |


 LIC. SERGIO ARTURO GUERRERO BENITEZ
 DIRECTOR GENERAL SEDIF


 LIC. MARÍA IBARRA HARO
 ENCARGADA DE LA COORDINACIÓN DE FUNERARIA DIF