

H. JUNTA DE GOBIERNO

SISTEMA PARA EL DESARROLLO INTEGRAL DE LA FAMILIA DEL ESTADO DE NAYARIT

INDICE

1.- AVANCE DE GESTION FINANCIERA 3er. TRIMESTRE DE 2018 (EN PAPEL Y DIGITAL).

2.- TRANSFERENCIAS PRESUPUESTALES 3er. TRIMESTRE DE 2018, DE:

- a).- DIF NAYARIT.
- b).- CENTRO DE REHABILITACION Y EDUCACION ESPECIAL.
- c).- COORDINACION DE FOMENTO A LAS ARTESANIAS.

3.- ESTADO ANALITICO DE LAS DONACIONES E INGRESO PROPIOS DE DIF NAYARIT DE ENERO A SEPTIEMBRE 2018.

4.- ANTEPROYECTO DEL PRESUPUESTO DE EGRESOS E INGRESOS PARA EL EJERCICIO 2019 DE:

- a).- DIF NAYARIT.
- b).- CENTRO DE REHABILITACION Y EDUCACION ESPECIAL.

5.- SOLICITUD DE AMPLIACION PRESUPUESTAL PARA EL PRESENTE EJERCICIO 2018.

6.- AUTORIZACION DE LOS CONTRATOS DEL PERSONAL.

7.- INFORME DE LAS JUBILIACIONES DEL PERSONAL.

8.- AUTORIZACION DE ALTAS Y BAJAS DEL PERSONAL.

OCTUBRE DE 2018

**AVANCE DE
GESTION
FINANCIERA
3 TRIMESTRE
DEL 2018**

SISTEMA PARA EL DESARROLLO INTEGRAL DE LA FAMILIA DEL ESTADO DE NAVARRIT
BALANZA DE COMPROBACIÓN CONSOLIDADO
DEL 02 DE ENERO AL 30 DE SEPTIEMBRE DEL 2018


Nat.	Cuenta	Nombre de la cuenta	DEUDOR	ACREEDOR	DEUDOR	ACREEDOR	DEUDOR	ACREEDOR
D	1111	EFFECTIVO	\$51,653.29	\$0.00	\$271,000.72	\$92,490.49	\$230,163.52	\$0.00
D	1112	BANCOS/TESORERIA	\$511,175.87	\$0.00	\$8,812,895.58	\$8,812,681.94	\$341,389.51	\$0.00
D	1113	BANCOS/DEPENDENCIAS Y OTROS	\$5,583,050.22	\$0.00	\$323,238,904.60	\$319,369,766.08	\$9,452,188.74	\$0.00
D	1114	INVERSIONES TEMPORALES (HASTA TRES MESES)	\$0.00	\$0.00	\$0.00	\$0.00	\$0.00	\$0.00
D	1116	DEPOSITOS DE FONDOS DE TERCEROS EN GARANTIA Y/O	\$17,250.00	\$0.00	\$30,000.00	\$3,000.00	\$44,250.00	\$0.00
D	1119	OTROS EFECTIVOS Y EQUIVALENTES	\$346.56	\$0.00	\$2,183.11	\$2,450.75	\$78.92	\$0.00
D	1121	INVERSIONES FINANCIERAS DE CORTO PLAZO	\$16.90	\$0.00	\$82,860,321.35	\$37,528,220.83	\$45,332,117.42	\$0.00
D	1122	CUENTAS POR COBRAR A CORTO PLAZO	\$2,000,702.00	\$0.00	\$251,420,094.55	\$251,420,094.55	\$2,200,702.00	\$0.00
D	1123	DEUDORES DIVERSOS POR COBRAR A CORTO PLAZO	\$547,484.58	\$0.00	\$15,439,604.49	\$14,272,927.44	\$1,714,161.63	\$0.00
D	1124	INGRESOS POR RECUPERAR A CORTO PLAZO	\$1,151.26	\$0.00	\$2,183.11	\$2,452.00	\$882.37	\$0.00
D	1125	DEUDORES POR ANTICIPOS DE LA TESORERIA A CORTO PLAZO	\$0.00	\$0.00	\$11,474.75	\$11,474.75	\$0.00	\$0.00
D	1126	PRESTAMOS OTORGADOS A CORTO PLAZO	\$144,587.08	\$0.00	\$686,450.00	\$460,288.50	\$370,768.58	\$0.00
D	1131	ANTICIPO A PROVEEDORES POR ADQUISICIÓN DE BIENES Y PRESTACIÓN DE SERVICIOS A CORTO PLAZO	\$35,425.37	\$0.00	\$1,930,431.26	\$1,287,958.68	\$677,897.95	\$0.00
D	1141	INVENTARIO DE MERCANCIAS PARA VENTA	\$0.00	\$0.00	\$0.00	\$0.00	\$0.00	\$0.00
D	1142	INVENTARIO DE MERCANCIAS TERMINADAS	\$2,882.25	\$0.00	\$1,581.25	\$1,581.25	\$1,301.00	\$0.00
D	1143	INVENTARIO DE MERCANCIAS EN PROCESO DE ELABORACION	\$1,615,798.49	\$0.00	\$1,962,485.03	\$1,599,169.67	\$2,029,113.85	\$0.00
D	1144	INVENTARIO DE MATERIAS PRIMAS MATERIALES Y ALMACÉN DE MATERIALES Y SUMINISTROS DE CONSUMO	\$66,671.17	\$0.00	\$806,717.53	\$697,261.85	\$176,126.85	\$0.00
D	1151	CONSTRUCCIONES EN PROCESO EN BIENES PROPIOS	\$269,522.99	\$0.00	\$602,250.12	\$476,458.84	\$95,314.27	\$0.00
D	1236	CONSTRUCCIONES EN PROCESO EN BIENES DEDOMINIO	\$1,007,033.34	\$0.00	\$0.00	\$0.00	\$1,007,033.34	\$0.00
D	1239	OTROS BIENES INMUEBLES	\$0.00	\$0.00	\$0.00	\$0.00	\$0.00	\$0.00
D	1241	MOBILIARIO Y EQUIPO DE ADMINISTRACIÓN	\$60,959,981.84	\$0.00	\$0.00	\$0.00	\$60,959,981.84	\$0.00
D	1242	MOBILIARIO Y EQUIPO EDUCACIONAL Y RECREATIVO	\$18,200,171.45	\$0.00	\$441,467.18	\$442,810.82	\$18,198,827.81	\$0.00
D	1243	EQUIPO E INSTRUMENTAL MÉDICO Y DE LABORATORIO	\$7,139,972.84	\$0.00	\$262,705.86	\$149,562.38	\$7,259,116.32	\$0.00
D	1244	EQUIPO DE TRANSPORTE	\$14,720,497.63	\$0.00	\$40,723.50	\$15,429.50	\$14,745,791.63	\$0.00
D	1246	MAQUINARIA, OTROS EQUIPOS Y HERRAMIENTAS	\$33,044,146.44	\$0.00	\$0.00	\$0.00	\$33,044,146.44	\$0.00
D	1247	COLECCIONES, OBRAS DE ARTE Y OBJETOS VALIOSOS	\$6,192,608.75	\$0.00	\$55,666.29	\$11,615.68	\$6,236,659.36	\$0.00
D	1251	SOFTWARE	\$425,734.65	\$0.00	\$0.00	\$0.00	\$425,734.65	\$0.00
D	1259	OTROS ACTIVOS INTANGIBLES	\$106,231.36	\$0.00	\$0.00	\$0.00	\$106,231.36	\$0.00
A	1261	DEPRECIACIÓN ACUMULADA DE BIENES INMUEBLES	\$100,000.00	\$0.00	\$0.00	\$0.00	\$100,000.00	\$0.00
A	1263	DEPRECIACIÓN ACUMULADA DE BIENES MUEBLES	\$0.00	\$13,825,520.96	\$0.00	\$0.00	\$13,825,520.96	\$0.00
A	1265	AMORTIZACIÓN ACUMULADA DE ACTIVOS INTANGIBLES	\$0.00	\$55,322,981.43	\$0.00	\$0.00	\$55,322,981.43	\$0.00
D	1279	OTROS ACTIVOS DIFERIDOS	\$0.00	\$206,054.36	\$0.00	\$0.00	\$206,054.36	\$0.00
D	2111	BIENES EN COMODATO	\$1,013.00	\$0.00	\$0.00	\$0.00	\$1,013.00	\$0.00
A	2111	SERVICIOS PERSONALES POR PAGAR A CORTO PLAZO	\$7,575,608.54	\$0.00	\$0.00	\$0.00	\$7,575,608.54	\$0.00
A	2112	PROVEEDORES POR PAGAR A CORTO PLAZO	\$0.00	\$12,120,893.65	\$144,959,347.33	\$134,818,797.14	\$1,980,343.46	\$0.00
A	2113	CONTRATISTAS POR OBRAS PUBLICAS POR PAGAR A CORTO PLAZO	\$0.00	\$15,481,261.79	\$29,007,256.02	\$18,630,272.22	\$5,104,277.99	\$0.00
A	2115	TRANSFERENCIAS OTORGADAS POR PAGAR A CORTO PLAZO	\$0.00	\$0.00	\$0.00	\$0.00	\$0.00	\$0.00
A	2117	RETENCIONES Y CONTRIBUCIONES POR PAGAR A CORTO PLAZO	\$0.00	\$235,701.54	\$42,446,874.71	\$47,201,646.13	\$4,990,472.96	\$0.00
A	2119	OTRAS CUENTAS POR PAGAR A CORTO PLAZO	\$0.00	\$9,266,838.36	\$34,613,906.91	\$39,048,143.18	\$13,701,074.63	\$0.00
A	2151	INGRESOS COBRADOS POR ADELANTADO A CORTO PLAZO	\$0.00	\$1,000.00	\$116.05	\$116.07	\$1,000.02	\$0.00
A	2199	OTROS PASIVOS CIRCULANTES	\$0.00	\$17,970.76	\$21,970.01	\$21,970.02	\$1,752.77	\$0.00
A	3110	APORTACIONES	\$0.00	\$561,380.05	\$2,660,868.74	\$3,068,251.41	\$968,762.72	\$0.00
A	3120	DONACIONES DE CAPITAL	\$0.00	\$21,888,306.41	\$0.00	\$0.00	\$23,238,906.41	\$0.00
A	3130	ACTUALIZACION DE LA HACIENDA PUBLICA/PATRIMONIO	\$0.00	\$4,942,981.03	\$0.00	\$0.00	\$4,942,981.03	\$0.00
A	3210	RESULTADOS DEL EJERCICIO (AHORRO/ DESAHORRO)	\$0.00	\$390,896.99	\$1,545,939.67	\$2,194,501.99	\$1,039,459.31	\$0.00
A	3220	RESULTADOS DE EJERCICIOS ANTERIORES	\$0.00	\$0.00	\$0.00	\$0.00	\$0.00	\$0.00
A	3231	REVALUO DE BIENES INMUEBLES	\$0.00	-\$28,143,294.57	\$128,968.10	\$12,210,486.74	-\$16,061,775.93	\$0.00
A	3241	RESERVAS DE PATRIMONIO	\$0.00	\$44,752,500.78	\$0.00	\$0.00	\$44,752,500.78	\$0.00
A			\$0.00	\$9,666,542.33	\$0.00	\$0.00	\$9,666,542.33	\$0.00


SISTEMA PARA EL DESARROLLO INTEGRAL DE LA FAMILIA DEL ESTADO DE NAVARRIT
BALANZA DE COMPROBACIÓN CONSOLIDADO
DEL 02 DE ENERO AL 30 DE SEPTIEMBRE DEL 2018

Nat.	Cuenta	Nombre de la cuenta	DEUDOR	ACREEDOR	DEUDOR	ACREEDOR	DEUDOR	ACREEDOR
A	4169	APROVECHAMIENTOS NO COMPRENDIDOS EN LAS FRACCIONES DE LA LEY DE INGRESOS CAUSADAS EN EJERCICIOS FISCALES ANTERIORES PENDIENTES DE LIQUIDACIÓN O PAGO	\$0.00	\$0.00	\$0.00	\$0.00	\$0.00	\$0.00
A	4171	INGRESOS POR VENTA DE MERCANCIAS	\$0.00	\$0.00	\$0.00	\$0.00	\$0.00	\$0.00
A	4173	INGRESOS POR VENTA DE BIENES Y SERVICIOS DE ORGANISMOS DESCENTRALIZADOS	\$0.00	\$0.00	\$0.00	\$0.00	\$0.00	\$0.00
A	4212	APORTACIONES	\$0.00	\$0.00	\$0.00	\$0.00	\$0.00	\$0.00
A	4213	CONVENIOS	\$0.00	\$0.00	\$0.00	\$0.00	\$0.00	\$0.00
A	4221	TRANSFERENCIAS INTERNAS Y ASIGNACIONES AL SECTOR PÚBLICO	\$0.00	\$0.00	\$0.00	\$0.00	\$0.00	\$0.00
A	4223	SUBSIDIOS Y SUBVENCIONES	\$0.00	\$0.00	\$0.00	\$0.00	\$0.00	\$0.00
A	4224	AYUDAS SOCIALES	\$0.00	\$0.00	\$0.00	\$0.00	\$0.00	\$0.00
A	4311	INTERESES GANADOS DE VALORES, CRÉDITOS, BONOS Y OTROS INGRESOS Y BENEFICIOS VARIOS	\$0.00	\$0.00	\$0.00	\$0.00	\$0.00	\$0.00
D	5111	REMUNERACIONES AL PERSONAL DE CARÁCTER PERMANENTE	\$0.00	\$0.00	\$0.00	\$0.00	\$0.00	\$0.00
D	5112	REMUNERACIONES AL PERSONAL DE CARÁCTER TRANSITORIO	\$0.00	\$0.00	\$0.00	\$0.00	\$0.00	\$0.00
D	5113	REMUNERACIONES ADICIONALES Y ESPECIALES	\$0.00	\$0.00	\$0.00	\$0.00	\$0.00	\$0.00
D	5114	SEGURIDAD SOCIAL	\$0.00	\$0.00	\$0.00	\$0.00	\$0.00	\$0.00
D	5115	OTRAS PRESTACIONES SOCIALES Y ECONÓMICAS	\$0.00	\$0.00	\$0.00	\$0.00	\$0.00	\$0.00
D	5116	PAGO DE ESTÍMULOS A SERVIDORES PÚBLICOS	\$0.00	\$0.00	\$0.00	\$0.00	\$0.00	\$0.00
D	5121	MATERIALES DE ADMINISTRACIÓN, EMISIÓN DE DOCUMENTOS Y ARTÍCULOS OFICIALES	\$0.00	\$0.00	\$0.00	\$0.00	\$0.00	\$0.00
D	5122	ALIMENTOS Y UTENSILIOS	\$0.00	\$0.00	\$0.00	\$0.00	\$0.00	\$0.00
D	5123	MATERIAS PRIMAS Y MATERIALES DE PRODUCCIÓN Y COMERCIALIZACIÓN	\$0.00	\$0.00	\$0.00	\$0.00	\$0.00	\$0.00
D	5124	MATERIALES Y ARTÍCULOS DE CONSTRUCCIÓN Y DE PRODUCTOS QUÍMICOS, FARMACÉUTICOS Y DE COMBUSTIBLES, LUBRICANTES Y ADITIVOS	\$0.00	\$0.00	\$0.00	\$0.00	\$0.00	\$0.00
D	5126	VESTUARIO, BLANCOS, PRENDAS DE PROTECCIÓN Y ARTÍCULOS DEPORTIVOS	\$0.00	\$0.00	\$0.00	\$0.00	\$0.00	\$0.00
D	5129	HERRAMIENTAS, REFACCIONES Y ACCESORIOS MENORES	\$0.00	\$0.00	\$0.00	\$0.00	\$0.00	\$0.00
D	5128	MATERIALES Y SUMINISTROS PARA SEGURIDAD	\$0.00	\$0.00	\$0.00	\$0.00	\$0.00	\$0.00
D	5131	SERVICIOS BÁSICOS	\$0.00	\$0.00	\$0.00	\$0.00	\$0.00	\$0.00
D	5132	SERVICIOS DE ARRENDAMIENTO	\$0.00	\$0.00	\$0.00	\$0.00	\$0.00	\$0.00
D	5133	SERVICIOS PROFESIONALES, CIENTÍFICOS Y TÉCNICOS Y OTROS SERVICIOS	\$0.00	\$0.00	\$0.00	\$0.00	\$0.00	\$0.00
D	5134	SERVICIOS FINANCIEROS, BANCARIOS Y COMERCIALES	\$0.00	\$0.00	\$0.00	\$0.00	\$0.00	\$0.00
D	5135	SERVICIOS DE INSTALACIÓN, REPARACIÓN, MANTENIMIENTO Y CONSERVACIÓN	\$0.00	\$0.00	\$0.00	\$0.00	\$0.00	\$0.00
D	5136	SERVICIOS DE COMUNICACIÓN SOCIAL Y PUBLICIDAD	\$0.00	\$0.00	\$0.00	\$0.00	\$0.00	\$0.00
D	5137	SERVICIOS DE TRASLADO Y VIÁTICOS	\$0.00	\$0.00	\$0.00	\$0.00	\$0.00	\$0.00
D	5138	SERVICIOS OFICIALES	\$0.00	\$0.00	\$0.00	\$0.00	\$0.00	\$0.00
D	5139	OTROS SERVICIOS GENERALES	\$0.00	\$0.00	\$0.00	\$0.00	\$0.00	\$0.00
D	5241	AYUDAS SOCIALES A PERSONAS	\$0.00	\$0.00	\$0.00	\$0.00	\$0.00	\$0.00
D	5242	BECAS	\$0.00	\$0.00	\$0.00	\$0.00	\$0.00	\$0.00
D	5243	AYUDAS SOCIALES A INSTITUCIONES	\$0.00	\$0.00	\$0.00	\$0.00	\$0.00	\$0.00
D	5513	DEPRECIACIÓN DE BIENES INMUEBLES	\$0.00	\$0.00	\$0.00	\$0.00	\$0.00	\$0.00
D	5515	DEPRECIACIÓN DE BIENES MUEBLES	\$0.00	\$0.00	\$0.00	\$0.00	\$0.00	\$0.00

SISTEMA PARA EL DESARROLLO INTEGRAL DE LA FAMILIA DEL ESTADO DE NAVARRIT
BALANZA DE COMPROBACIÓN CONSOLIDADO
DEL 02 DE ENERO AL 30 DE SEPTIEMBRE DEL 2018

Nat.	Cuenta	Nombre de la cuenta	DEUDOR	ACREEDOR	DEUDOR	ACREEDOR	DEUDOR	ACREEDOR	DEUDOR	ACREEDOR
A	5518	DISMINUCIÓN DE BIENES POR PERDIDA, OBSOLENCIA Y OTROS GASTOS VARIOS	\$0.00	\$0.00	\$473,820.21	\$0.00	\$0.00	\$0.00	\$473,820.21	\$0.00
D	5599	DEMANDAS JUDICIAL EN PROCESO DE RESOLUCIÓN	\$0.00	\$0.00	\$0.00	\$0.00	\$0.00	\$0.00	\$0.00	\$0.00
A	7420	BIENES BAJO CONTRATO EN COMODATO	\$34.00	\$34.00	\$0.00	\$0.00	\$0.00	\$0.00	\$34.00	\$0.00
A	7630	CONTRATO DE COMODATO POR BIENES	\$23.00	\$23.00	\$0.00	\$0.00	\$0.00	\$0.00	\$23.00	\$0.00
A	7640	LEY DE INGRESOS ESTIMADA	\$0.00	\$0.00	\$0.00	\$0.00	\$0.00	\$0.00	\$0.00	\$23.00
D	8110	LEY DE INGRESOS POR EJECUTAR MODIFICACIONES A LA LEY DE INGRESOS ESTIMADA	\$397,560,679.35	\$397,560,679.35	\$0.00	\$0.00	\$0.00	\$0.00	\$397,560,679.35	\$0.00
A	8120	LEY DE INGRESOS DEVENGADA	\$0.00	\$0.00	\$250,947,205.74	\$2,950,722.94	\$2,950,722.94	\$0.00	\$0.00	\$0.00
D	8130	LEY DE INGRESOS RECAUDADA	\$0.00	\$0.00	\$2,950,722.94	\$250,683,547.55	\$250,683,547.55	\$0.00	\$2,687,064.75	\$0.00
A	8140	PRESUPUESTO DE EGRESOS APROBADO	\$0.00	\$0.00	\$0.00	\$0.00	\$0.00	\$0.00	\$0.00	\$0.00
A	8150	PRESUPUESTO DE EGRESOS MODIFICADO	\$396,104,847.55	\$396,104,847.55	\$0.00	\$0.00	\$0.00	\$0.00	\$0.00	\$0.00
D	8220	PRESUPUESTO DE EGRESOS COMPROMETIDO	\$0.00	\$0.00	\$25,033,189.01	\$334,904,748.31	\$334,904,748.31	\$0.00	\$0.00	\$0.00
A	8230	PRESUPUESTO DE EGRESOS DEVENGADO	\$0.00	\$0.00	\$22,346,124.26	\$25,033,189.01	\$25,033,189.01	\$0.00	\$0.00	\$0.00
D	8240	PRESUPUESTO DE EGRESOS PAGADO	\$2,176,981.78	\$2,176,981.78	\$312,558,624.05	\$202,268,579.09	\$202,268,579.09	\$112,467,026.74	\$0.00	\$0.00
D	8250		\$0.00	\$0.00	\$202,268,579.09	\$196,358,219.33	\$196,358,219.33	\$5,910,359.76	\$0.00	\$0.00
D	8260		\$0.00	\$0.00	\$196,358,219.33	\$193,318,412.92	\$193,318,412.92	\$3,039,806.41	\$0.00	\$0.00
D	8270		\$0.00	\$0.00	\$193,318,412.92	\$0.00	\$0.00	\$193,318,412.92	\$0.00	\$0.00
Sumas =>			\$956,363,283.55	\$956,363,283.55	\$2,612,748,163.16	\$2,612,748,163.16	\$1,225,724,041.62	\$1,225,724,041.62	\$1,225,724,041.62	\$0.00


LIC. SERGIO ARTURO QUIÑERO BENÍTEZ
 DIRECTOR GENERAL DEL DIF ESTATAL


C.P. JOSE MARÍA TERRIQUEZ
 SUBDIRECTOR GENERAL ADMINISTRATIVO SEDIJ

Bajo protesta de decir verdad declaramos que los Estados Financieros y sus notas son razonablemente correctos y responsabilidad del emisor

**SISTEMA PARA EL DESARROLLO INTEGRAL DE LA FAMILIA DEL ESTADO NAYARIT
CONSOLIDADO**

**ESTADO DE FLUJO OPERACIONAL
DEL 01 DE JULIO AL 30 DE SEPTIEMBRE DE 2018**

DISPONIBILIDAD AL 01 DE JULIO DE 2018

\$ 50,487,466.26

INGRESOS Y OTROS BENEFICIOS

IMPUESTOS		
DERECHOS	\$	-
PRODUCTOS DE TIPO CORRIENTE		-
APROVECHAMIENTOS DE TIPO CORRIENTE		-
INGRESOS POR VENTA DE BIENES Y SERVICIOS		-
TRANSFERENCIAS, ASIGNACIONES, SUBSIDIOS Y OTRAS AYUDAS		1,950,039.44
PARTICIPACIONES Y APORTACIONES		53,357,668.68
AYUDAS SOCIALES		17,427,246.00
OTROS INGRESOS Y BENEFICIOS VARIOS		489,503.00
TOTAL INGRESOS Y OTROS BENEFICIOS		<u>192,971.60</u>
		<u>73,417,428.72</u>
	\$	<u>123,904,894.98</u>

GASTOS Y OTRAS PÉRDIDAS

SERVICIOS PERSONALES	\$	45,268,401.49
MATERIALES Y SUMINISTROS		3,000,792.67
SERVICIOS GENERALES		6,397,748.40
TRANSFERENCIAS INTERNAS Y ASIGNACIONES AL SECTOR PÚBLICO		
TRANSFERENCIAS AL RESTO DEL SECTOR PÚBLICO		
AYUDAS SOCIALES		
PENSIONES Y JUBILACIONES		26,460,215.19
DONATIVOS		
PARTICIPACIONES		
APORTACIONES		
CONVENIOS		
INTERESES DE LA DEUDA PÚBLICA		
COSTO POR COBERTURAS		
OTROS GASTOS		
		<u>3,630,102.46</u>
		<u>84,757,260.21</u>
	\$	<u>39,147,634.77</u>

DISPONIBILIDAD AL 30 DE SEPTIEMBRE DE 2018


INTEGRACIÓN DE DISPONIBILIDAD AL 30 DE SEPTIEMBRE DE 2018


CUENTAS DE BALANCE DEUDORAS

EFFECTIVO	\$	230,163.52
BANCOS/TESORERÍA		9,793,578.25
CUENTAS POR COBRAR A CORTO PLAZO		1,605,378.00
INVERSIONES FINANCIERAS A CORTO PLAZO		45,332,117.42
DEPOSITO DE FONDOS DE TERCEROS EN GARANTIA		44,250.00
OTROS EFECTIVOS Y EQUIVALENTES		78.92
DEUDORES DIVERSOS POR COBRAR A CORTO PLAZO		1,714,161.63
INGRESOS POR RECUPERAR A CORTO PLAZO		862.37
ANTICIPO A PROVEEDORES POR ADQUISICION DE BIENES		677,897.95
OTROS DERECHOS A RECIBIR EFECTIVO O EQUIVALENTES A CORTO PLAZO		595,324.00
PRESTAMOS OTORGADOS A CORTO PLAZO		370,768.58
DERECHOS A RECIBIR BIENES Y SERVICIOS		
INVENTARIOS		2,600,554.97
INVENTARIO DE MERCANCIA PARA VENTA		1,301.00
VALORES EN GARANTÍA		
FIDEICOMISOS, MANDATOS Y CONTRATOS ANÁLOGOS		
PARTICIPACIONES Y APORTACIONES DE CAPITAL		
TERRENOS		
VIVIENDAS		
EDIFICIOS NO HABITACIONALES		
CONSTRUCCIONES EN PROCESO EN BIENES DE DOMINIO PÚBLICO		
CONSTRUCCIONES EN PROCESO EN BIENES PROPIOS		
OTROS BIENES INMUEBLES	\$	1,007,033.34
MOBILIARIO Y EQUIPO DE ADMINISTRACIÓN	\$	60,959,981.84
MOBILIARIO Y EQUIPO EDUCACIONAL Y RECREATIVO		18,198,827.81
EQUIPO E INSTRUMENTAL MÉDICO Y DE LABORATORIO		7,259,116.32
VEHÍCULOS Y EQUIPO DE TRANSPORTE		14,745,791.63
EQUIPO DE DEFENSA Y SEGURIDAD		33,044,146.44
MAQUINARIA, OTROS EQUIPOS Y HERRAMIENTAS		6,236,659.36
COLECCIONES, OBRAS DE ARTE Y OBJETOS VALIOSOS		425,734.65
SOFTWARE		106,231.36
LICENCIAS		
DEPRECIACIÓN ACUMULADA DE BIENES INMUEBLES		(16,111,511.24)
OTROS ACTIVOS INTANGIBLES		100,000.00
OTROS ACTIVOS DIFERIDOS		1,013.00
BIENES EN COMODATO		7,575,608.54
AMORTIZACIÓN ACUMULADA DE ACTIVOS INTANGIBLES		(206,054.36)
DEPRECIACIÓN ACUMULADA DE BIENES MUEBLES		(62,836,302.05)
	\$	<u>133,472,733.25</u>

CUENTAS DE BALANCE ACREEDORAS

SERVICIOS PERSONALES POR PAGAR A CORTO PLAZO	\$ 1,980,343.46
PROVEEDORES POR PAGAR A CORTO PLAZO	5,104,277.99
CONTRATISTAS POR OBRAS PÚBLICAS POR PAGAR A CORTO PLAZO	
PARTICIPACIONES Y APORTACIONES POR PAGAR A CORTO PLAZO	
TRANSFERENCIAS OTORGADAS POR PAGAR A CORTO PLAZO	4,990,472.96
RETENCIONES Y CONTRIBUCIONES POR PAGAR A CORTO PLAZO	13,701,074.63
DEVOLUCIONES DE LA LEY DE INGRESOS POR PAGAR A CORTO PLAZO	
OTRAS CUENTAS POR PAGAR A CORTO PLAZO	2,752.79
PORCIÓN A CORTO PLAZO DE LA DEUDA PÚBLICA INTERNA	
FONDOS EN GARANTÍA A CORTO PLAZO	
DONACIONES DE CAPITAL	4,942,381.03
APORTACIONES	22,878,433.10
OTROS PASIVOS CIRCULANTES	968,762.72
HACIENDA PÚBLICA/PATRIMONIO CONTRIBUCIÓN	741,540.81
ACTUALIZACIÓN DE LA HACIENDA PÚBLICA /PATRIMONIO	3,861,910.09
RESULTADOS DE EJERCICIOS ANTERIORES	(19,265,894.01)
REVALUOS	44,752,500.78
RESERVAS	9,666,542.33
RESULTADO DEL EJERCICIO	
	<u>94,325,098.48</u>
	<u>\$ 39,147,634.77</u>


LIC. SERGIO ARTURO HERRERA BENITEZ
DIRECTOR GENERAL DE SIOFEN


C.P. JOSÉ PARRA TERRIQUEZ
SUBDIRECTOR GENERAL ADMINISTRATIVO DE SIOFEN

CONSOLIDACION DE NOTAS AL INFORME DE AVANCE DE GESTION
FINANCIERA
SISTEMA PARA EL DESARROLLO INTEGRAL DE LA FAMILIA DEL ESTADO
DE NAYARIT

I. El Balance Presupuestario

DIF. El Balance Presupuestario del trimestre, 1 de Julio al 30 de Septiembre del 2018, No se presentó recursos disponibles negativos a que se hace referencia la Ley de Disciplina Financiera de las Entidades Federativas y los municipios.

CREE. El Balance Presupuestario del trimestre, 1 de Julio al 30 de Septiembre del 2018, No se presentó recursos disponibles negativos a que se hace referencia la Ley de Disciplina Financiera de las Entidades Federativas y los municipios.

ARTESANIAS. El balance Presupuestario del trimestre comprendido de 1 de Julio al 30 de Septiembre del 2018, de la coordinación de Fomento a las Artesanías fueron mayores los ingresos a los ingresos con un margen mínimo de los egresos debido a que se ha aumentado la inversión a la materia prima.

FUNERARIA. El balance Presupuestario del trimestre comprendido de 1 de Julio al 30 de Septiembre del 2018, presenta un déficit debido a que se generó gastos los cuales fueron liquidados con el importe que quedo del subejercicio 2017.


II. El número, nombre y ubicación de las obras y acciones realizadas, indicando la inversión aprobada, los recursos ejercidos y saldos Generados.

DIF: No aplica

CREE: No Aplica

ARTESANIAS: No aplica

FUNERARIA: No aplica

A handwritten signature in black ink, consisting of a large, stylized loop at the top, followed by a series of smaller loops and a long, sweeping tail that ends in a small circle.

III. Aumento o creación de Presupuestos de Egresos.

DIF: No aplica

CREE: No Aplica

ARTESANIAS: No aplica

FUNERARIA: No aplica

IV. Información de Financiamiento u obligaciones Contraídas

DIF: No aplica.

CREE: No Aplica

ARTESANIAS: No aplica

FUNERARIA: No aplica

V. Obligaciones a corto plazo.

DIF: No aplica

CREE: No Aplica

ARTESANIAS: No aplica

FUNERARIA: No aplica

VI. Información de la Deuda Estatal Garantizada.

DIF: No aplica

CREE: No Aplica

ARTESANIAS: No aplica

FUNERARIA: No aplica



LIC. SERGIO ARTURO GUERRERO BENITEZ
DIRECTOR GENERAL



C.P. JOSE PARRA TERRIQUEZ
SUBDIRECTOR GENERAL ADMINISTRATIVO

SISTEMA PARA EL DESARROLLO INTEGRAL DE LA FAMILIA DEL ESTADO DE NAYARIT
ESTADO DE SITUACIÓN FINANCIERA CONSOLIDADO
AL 30 DE SEPTIEMBRE DEL 2018


CONCEPTO	ACTIVO	2018	PASIVO	2018
ACTIVO CIRCULANTE				
EFFECTIVO Y EQUIVALENTES		\$52,856,456.61		\$52,856,456.61
EFFECTIVO		\$10,098,070.69		\$5,777,189.06
BANCOS/DEPENDENCIAS Y OTROS		\$62,500.00		\$1,980,343.46
INVERSIONES TEMPORALES (HASTA 3 MESES)		\$509,053.03		\$5,104,277.99
DEPOSITOS DE FONDOS DE TERCEROS EN GARANTIA		\$9,452,188.74		\$4,908,472.96
OTROS EFFECTIVOS Y EQUIVALENTES		\$44,250.00		\$13,701,074.63
DERECHOS A RECIBIR EFFECTIVOS O EQUIVALENTES		\$78.92		\$1,000.02
INVERSIONES FINANCIERAS A CORTO PLAZO		\$49,818,632.00		\$0.00
CUENTAS POR COBRAR A CORTO PLAZO		\$45,332,117.42		
DEUDORES DIVERSOS POR COBRAR A CORTO PLAZO		\$2,200,702.00		
INGRESOS POR RECUPERAR A CORTO PLAZO		\$1,714,161.63		\$1,752.77
DEUDORES PR ARTICIPO A TESORERIA		\$682.37		
PRESTAMOS OTORGADOS A CORTO PLAZO		\$270,768.58		\$988,762.72
DERECHOS A RECIBIR BIENES O SERVICIOS		\$677,897.95		\$968,762.72
ARTIFICIO A PROVEEDORES POR ADQUISICIONES DE BIENES		\$677,897.95		
ALMACEN		\$0.00		\$0.00
ALMACEN DE MATERIALES Y SUMINISTRO DE CONSUMO		\$0.00		\$26,747,684.55
INVENTARIOS		\$2,601,855.57		
INVENTARIO DE MERCANCIAS TERMINADAS		\$2,029,113.85		\$29,720,146.75
INVENTARIO DE MERCANCIAS EN PROCESO		\$176,126.65		\$23,239,206.41
INVENTARIO DE MATERIAS PRIMAS, MATERIALES		\$395,314.27		\$4,942,381.03
INVENTARIO DE MERCANCIAS PARA VENTA		\$1,301.00		\$1,039,459.31
ACTIVO NO CIRCULANTE				
BIENES INMUEBLES INFRAESTRUCTURA Y CONSTRUCCIONES EN PROCESO		\$20,506,276.64		\$77,504,991.95
CONSTRUCCIONES EN PROCESO EN BIENES DE DOMINIO PUBLICO		\$61,987,015.18		\$39,147,634.77
CONSTRUCCIONES EN PROCESO EN BIENES PROPIOS		\$0.00		-\$16,061,775.93
OTROS BIENES INMUEBLES		\$1,007,033.34		\$44,792,506.78
BIENES MUEBLES		\$60,959,981.84		\$9,666,547.33
MOBILIARIO Y EQUIPO DE ADMINISTRACION		\$79,910,276.21		\$9,666,547.33
MOBILIARIO Y EQUIPO EDUCACIONAL Y RECREATIVO		\$18,198,827.81		\$0.00
EQUIPO E INSTRUMENTAL MEDICO Y DE LABORATORIO		\$7,259,116.32		
EQUIPO DE TRANSPORTE		\$14,745,791.63		
MAQUINARIA OTROS EQUIPO Y HERRAMIENTAS		\$33,044,146.44		
COLECCIONES OBRAS DE ARTE Y OBJETIVOS VALIOSOS		\$6,236,659.36		
ACTIVOS INTANGIBLES		\$425,734.65		
SOPVAIE		\$206,231.36		
OTROS ACTIVOS INTANGIBLES		\$106,231.36		
DEPRECIACION, DETERIORO Y AMORTIZACION ACUMULADA DE BIENES		\$100,000.00		
DEPRECIACION, DETERIORO Y AMORTIZACION		-\$79,153,857.65		
DEPRECIACION ACUMULADA DE BIENES INMUEBLES		\$0.00		
DEPRECIACION ACUMULADA DE BIENES MUEBLES		-\$16,111,511.24		
AMORTIZACION ACUMULADA DE ACTIVOS INTANGIBLES		-\$62,836,302.05		
ACTIVOS DIFERIDOS		-\$206,054.36		
OTROS ACTIVOS DIFERIDOS		\$1,013.00		
OTROS ACTIVOS NO CIRCULANTES		\$1,013.00		
BIENES EN COMODATO		\$7,575,608.54		
TOTAL DE ACTIVOS		\$133,472,735.25		\$106,725,048.70
				\$133,472,735.25
PASIVO CIRCULANTE				
CUENTAS POR PAGAR A CORTO PLAZO				
SERVICIOS PERSONALES POR PAGAR A CORTO PLAZO				
PROVEEDORES POR PAGAR A CORTO PLAZO				
TRANSFERENCIAS OTORGADAS POR PAGAR A CORTO PLAZO				
RETENCIONES Y CONTRIBUCIONES POR PAGAR A CORTO PLAZO				
OTRAS CUENTAS POR PAGAR A CORTO PLAZO				
INGRESOS COBRADOS POR ADELANTADO				
PASIVOS DIFERIDOS A CORTO PLAZO				
INGRESOS COBRADOS POR ADELANTADO				
OTROS PASIVOS A CORTO PLAZO				
OTROS PASIVOS CIRCULANTES				
PASIVO NO CIRCULANTE				
TOTAL DE PASIVOS				
HACIENDA PUBLICA/PATRIMONIO				
HACIENDA PUBLICA/PATRIMONIO CONTRIBUIDO				
APORTACIONES				
ACTUALIZACION DE LA HACIENDA PUBLICA/PATRIMONIO				
HACIENDA PUBLICA/PATRIMONIO GENERADO				
RESULTADOS DEL EJERCICIO(AHORRO/DESAHORRO)				
RESULTADO DE EJERCICIOS ANTERIORES				
REVALUOS				
REVALUOS DE BIENES INMUEBLES				
RESERVAS				
RESERVAS DE PATRIMONIO				
EXCESO O INSUFICIENCIA EN LA ACTUALIZACION DE LA HACIENDA PUBLICA/PATRIMONIO				
TOTAL HACIENDA PUBLICA/PATRIMONIO				
TOTAL DE PASIVO Y HACIENDA PUBLICA/PATRIMONIO				


SISTEMA PARA EL DESARROLLO INTEGRAL DE LA FAMILIA DEL ESTADO DE NAYARIT
 ESTADO DE SITUACION FINANCIERA CONSOLIDADO
 AL 30 DE SEPTIEMBRE DEL 2018

CUENTAS DE ORDEN PRESUPUESTARIAS

	2018
<u>LEY DE INGRESOS</u>	
LEY DE INGRESOS ESTIMADA	\$397,560,679.35
LEY DE INGRESOS POR EJECUTAR	\$148,564,186.55
MODIFICACIONES A LA LEY DE INGRESOS ESTIMADA	\$5,271,313.43
LEY DE INGRESOS DEVENGADA	\$250,689,547.55
LEY DE INGRESOS RECAUDADA	\$250,689,547.55
<u>PRESUPUESTO DE EGRESOS</u>	
PRESUPUESTO DE EGRESOS APROBADO	\$398,281,829.33
PRESUPUESTO DE EGRESOS POR EJECUTAR	\$85,235,288.25
PRESUPUESTO DE EGRESOS MODIFICADO	\$2,687,064.75
PRESUPUESTO DE EGRESOS COMPROMETIDO	\$32,558,264.05
PRESUPUESTO DE EGRESOS DEVENGADO	\$202,268,579.09
PRESUPUESTO DE EGRESOS EJECUCION	\$186,358,719.33
PRESUPUESTO DE EGRESOS PAGADO	\$199,314,432.92

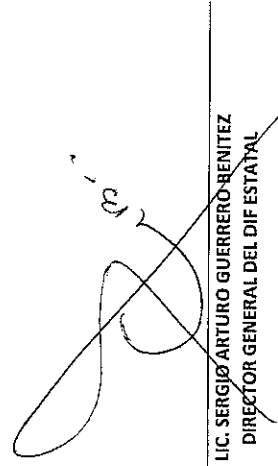
"BAJO PROTESTA DE DECOR VERDAD DECLARAMOS QUE LOS ESTADOS FINANCIEROS Y SUS NOTAS, SON RAZONABLEMENTE CORRECTOS Y SON RESPONSABILIDAD DEL EMISOR"



 LIC. SERGIO ARTURO GUERRERO BENITEZ
 DIRECTOR GENERAL DE DIF ESTATAL


 LIC. JOSÉ PARRA FERRÁNDEZ
 SUBDIRECTOR GENERAL ADMINISTRATIVO SEDIF

SISTEMA PARA EL DESARROLLO INTEGRAL DE LA FAMILIA DEL ESTADO DE NAVARRIT
ESTADO DE ACTIVIDADES CONSOLIDADO
DEL 01 DE ENERO AL 30 DE SEPTIEMBRE DEL 2018

CONCEPTO	2018	2018
INGRESOS Y OTROS BENEFICIOS		
INGRESOS DE GESTION		\$5,714,685.63
APROVECHAMIENTOS DE TIPO CORRIENTE	\$0.00	\$0.00
INGRESOS POR VENTA DE BIENES Y SERVICIOS	\$5,714,685.63	\$5,714,685.63
PARTICIPACIONES, APORTACIONES, TRANSFERENCIAS, ASIGNACION	\$76,974,822.14	\$76,974,822.14
PARTICIPACIONES Y APORTACIONES	\$75,143,698.47	\$75,143,698.47
APORTACIONES	\$69,708,984.00	\$69,708,984.00
CONVENIOS	\$5,434,714.47	\$5,434,714.47
TRANSFERENCIAS, ASIGNACIONES, SUBSIDIOS Y OTRAS AYUDAS	\$169,825,163.45	\$169,825,163.45
SUBSIDIOS Y SUBVENCIONES	\$0.00	\$0.00
TRANSFERENCIAS INTERNAS Y ASIGNACIONES AL SECTOR PUBLICO	\$167,748,867.45	\$167,748,867.45
AYUDAS SOCIALES	\$2,076,296.00	\$2,076,296.00
OTROS INGRESOS Y BENEFICIOS	\$344,832.76	\$344,832.76
INGRESOS FINANCIEROS	\$344,832.74	\$344,832.74
INTERESES GANADOS DE VALORES, CREDITOS, BONOS Y OTROS	\$0.00	\$0.00
OTROS INGRESOS Y BENEFICIOS VARIOS	\$0.02	\$0.02
TOTAL DE INGRESOS		\$251,028,380.31
INGRESOS Y OTRAS PERDIDAS		
GASTOS DE FUNCIONAMIENTO		\$154,267,089.13
SERVICIOS PERSONALES		\$134,818,797.14
MATERIALES Y SUMINISTROS		\$6,981,924.44
SERVICIOS GENERALES		\$12,466,367.55
TRANSFERENCIAS, ASIGNACIONES, SUBSIDIOS Y OTRAS AYUDAS		\$47,201,646.13
AYUDAS SOCIALES		\$47,201,646.13
PARTICIPACIONES Y APORTACIONES		\$0.00
INTERESES, COMISIONES Y OTROS GASTOS DE LA DEUDA PUBLICA		\$0.00
OTROS GASTOS Y PERDIDAS EXTRAORDINARIAS		\$10,412,010.28
ESTIMACIONES, DEPRECIACIONES, DETERIOROS, OBSOLENCIA Y AMORTIZACIONES		\$10,412,010.28
OTROS GASTOS		\$0.00
INVERSION PUBLICA		\$0.00
TOTAL DE GASTOS Y OTRAS PERDIDAS		\$211,880,745.54
AHORRO / DESAHORRO NETO DEL EJERCICIO		\$39,147,634.77


 LIC. SERGIO ARTURO GUERRERO-BENITEZ
 DIRECTOR GENERAL DEL DIF ESTATAL


 LIC. JOSÉ PARRA TERRIQUEZ
 SUBDIRECTOR GENERAL ADMINISTRATIVO SEDIF

SISTEMA PARA EL DESARROLLO INTEGRAL DE LA FAMILIA DEL ESTADO DE NAYARIT (s)
CONSOLIDADO
Estado de Situación Financiera Detallado - LDF
Al 30 de Septiembre de 2018 y al 31 de Diciembre de 2017 (s)
(PESOS)

Concepto (c)	30 de septiembre de 2018 (d)	31 de diciembre de 2017 (e)	Concepto (c)	30 de septiembre de 2018 (d)	31 de diciembre de 2017 (e)
ACTIVO			PASIVO		
Activo Circulante			Activo Circulante		
a. Efectivo y Equivalentes (a=a1+a2+a3+a4+a5+a6+a7)	10,068,070.69	6,163,475.94	a. Cuentas por Pagar a Corto Plazo (a=a1+a2+a3+a4+a5+a6+a7+a8+a9)	25,777,169.06	37,105,693.34
a1) Efectivo	230,163.52	51,653.29	a1) Servicios Personales por Pagar a Corto Plazo	1,980,343.46	12,120,893.65
a2) Bancos/Tesorería	341,369.51	511,175.87	a2) Proveedores por Pagar a Corto Plazo	5,104,277.99	15,481,261.79
a3) Bancos/Depositos y Otros	9,452,166.74	5,583,050.22	a3) Contratistas por Obras Públicas por Pagar a Corto Plazo	0.00	0.00
a4) Inversiones Temporales (Hasta 3 meses)	0.00	0.00	a4) Participaciones y Aportaciones por Pagar a Corto Plazo	0.00	0.00
a5) Fondos con Afectación Específica	0.00	0.00	a5) Transferencias Otorgadas por Pagar a Corto Plazo	4,890,472.96	235,701.54
a6) Depósitos de Fondos de Terceros en Garantía y/o Administración	44,250.00	17,250.00	a6) Intereses, Comisiones y Otros Gastos de la Deuda Pública por Pagar a Corto Plazo	0.00	0.00
a7) Otros Efectivos y Equivalentes	78.92	345.56	a7) Retenciones y Contribuciones por Pagar a Corto Plazo	13,701,074.63	9,266,838.36
b. Derechos a Recibir Efectivo o Equivalentes (b=b1+b2+b3+b4+b5+b6+b7)	49,818,632.00	2,893,941.62	a8) Devoluciones de la Ley de Ingresos por Pagar a Corto Plazo	0.00	0.00
b1) Inversiones Financieras de Corto Plazo	45,332,117.42	16.90	a9) Otras Cuentas por Pagar a Corto Plazo	1,000.02	1,000.00
b2) Cuentas por Cobrar a Corto Plazo	2,200,702.00	2,200,702.00	b. Documentos por Pagar a Corto Plazo (b=b1+b2+b3)	0.00	0.00
b3) Deudores Diversos por Cobrar a Corto Plazo	1,714,161.63	547,484.58	b1) Documentos Comerciales por Pagar a Corto Plazo	0.00	0.00
b4) Ingresos por Recuperar a Corto Plazo	882.37	1,151.26	b2) Documentos con Contratistas por Obras Públicas por Pagar a Corto Plazo	0.00	0.00
b5) Deudores por Anticipos de la Tesorería a Corto Plazo	0.00	0.00	b3) Otros Documentos por Pagar a Corto Plazo	0.00	0.00
b6) Préstamos Otorgados a Corto Plazo	370,768.58	144,587.08	c. Porción a Corto Plazo de la Deuda Pública a Largo Plazo (c=c1+c2)	0.00	0.00
b7) Otros Derechos a Recibir Efectivo o Equivalentes a Corto Plazo	0.00	0.00	c1) Porción a Corto Plazo de la Deuda Pública	0.00	0.00
c. Derechos a Recibir Bienes o Servicios (c=c1+c2+c3+c4+c5)	677,897.95	35,425.37	c2) Porción a Corto Plazo de Arrendamiento Financiero	0.00	0.00
c1) Anticipo a Proveedores por Adquisición de Bienes y Prestación de Servicios a Corto Plazo	677,897.95	35,425.37	d. Títulos y Valores a Corto Plazo	0.00	0.00
c2) Anticipo a Proveedores por Adquisición de Bienes Inmuebles y Muebles a Corto Plazo	0.00	0.00	e. Pasivos Diferidos a Corto Plazo (e=e1+e2+e3)	1,752.77	1,752.76
c3) Anticipo a Proveedores por Adquisición de Bienes Intangibles a Corto Plazo	0.00	0.00	e1) Ingresos Cobrados por Adelantado a Corto Plazo	1,752.77	1,752.76
c4) Anticipo a Contratistas por Obras Públicas a Corto Plazo	0.00	0.00	e2) Intereses Cobrados por Adelantado a Corto Plazo	0.00	0.00
c5) Otros Derechos a Recibir Bienes o Servicios a Corto Plazo	0.00	0.00	e3) Otros Pasivos Diferidos a Corto Plazo	0.00	0.00
d. Inventarios (d=d1+d2+d3+d4+d5)	2,601,855.97	1,954,874.90	f. Fondos y Bienes de Terceros en Garantía y/o Administración a Corto Plazo (f=f1+f2+f3+f4+f5+f6)	0.00	0.00
d1) Inventario de Mercancías para Venta	1,301.00	2,882.25	f1) Fondos en Garantía a Corto Plazo	0.00	0.00
d2) Inventario de Mercancías Terminadas	2,029,113.85	1,615,798.49	f2) Fondos en Administración a Corto Plazo	0.00	0.00
d3) Inventario de Mercancías en Proceso de Elaboración	176,126.65	86,571.17	f3) Fondos Contingentes a Corto Plazo	0.00	0.00
d4) Inventario de Materias Primas, Materiales y Suministros para Producción	395,314.27	269,522.99	f4) Fondos de Fideicomisos, Mandatos y Contratos Análogos a Corto Plazo	0.00	0.00
d5) Bienes en Tránsito	0.00	0.00	f5) Otros Fondos de Terceros en Garantía y/o Administración a Corto Plazo	0.00	0.00
e. Almacenes	0.00	0.00	f6) Valores y Bienes en Garantía a Corto Plazo	0.00	0.00
f. Estimación por Pérdida o Deterioro de Activos Circulantes (f=f1+f2)	0.00	0.00	g. Provisiones a Corto Plazo (g=g1+g2+g3)	0.00	0.00
f1) Estimaciones para Cuentas Incobrables por Derechos a Recibir Efectivo o Equivalentes	0.00	0.00	g1) Provisión para Demandas y Juicios a Corto Plazo	0.00	0.00
f2) Estimación por Deterioro de Inventarios	0.00	0.00	g2) Provisión para Contingencias a Corto Plazo	0.00	0.00
g. Otros Activos Circulantes (g=g1+g2+g3+g4)	0.00	0.00	g3) Otras Provisiones a Corto Plazo	0.00	0.00
g1) Valores en Garantía	0.00	0.00	h. Otros Pasivos a Corto Plazo (h=h1+h2+h3)	968,762.72	561,380.05
g2) Bienes en Garantía (excluye depósitos de fondos)	0.00	0.00	h1) Ingresos por Clasificar	0.00	0.00
g3) Bienes Derivados de Embargos, Decomisos, Aseguramientos y Dación en Pago	0.00	0.00	h2) Recaudación por Participar	0.00	0.00
g4) Adquisición con Fondos de Terceros	0.00	0.00	h3) Otros Pasivos Circulantes	968,762.72	561,380.05
IA. Total de Activos Circulantes (IA = a + b + c + d + e + f + g)	62,966,456.61	11,047,718.03	IIA. Total de Pasivos Circulantes (IIA = a + b + c + d + e + f + g + h)	26,747,684.55	37,669,828.15
Activo No Circulante			Activo No Circulante		
a. Inversiones Financieras a Largo Plazo	0.00	0.00	a. Cuentas por Pagar a Largo Plazo	0.00	0.00
b. Derechos a Recibir Efectivo o Equivalentes a Largo Plazo	0.00	0.00	b. Documentos por Pagar a Largo Plazo	0.00	0.00
c. Bienes Inmuebles, Infraestructura y Construcciones en Proceso	61,867,015.18	61,987,015.18	c. Deuda Pública a Largo Plazo	0.00	0.00
d. Bienes Muebles	78,910,276.21	78,723,131.75	d. Pasivos Diferidos a Largo Plazo	0.00	0.00
e. Activos Intangibles	206,231.36	206,231.36	e. Fondos y Bienes de Terceros en Garantía y/o en Administración a Largo Plazo	0.00	0.00
f. Depreciación, Deterioro y Amortización Acumulada de Bienes	-79,163,667.65	-69,354,656.75	f. Provisiones a Largo Plazo	0.00	0.00
g. Activos Diferidos	1,013.00	1,013.00	IIIB. Total de Pasivos No Circulantes (IIIB = a + b + c + d + e + f)	0.00	0.00
h. Estimación por Pérdida o Deterioro de Activos no Circulantes	0.00	0.00	II. Total del Pasivo (II = IIA + IIIB)	26,747,684.55	37,669,828.15
i. Otros Activos no Circulantes	7,575,808.54	7,575,808.54	HACIENDA PÚBLICA/PATRIMONIO		
IB. Total de Activos No Circulantes (IB = a + b + c + d + e + f + g + h + i)	70,506,276.64	80,118,443.08	IIA. Hacienda Pública/Patrimonio Contribuido (IIA = a + b + c)	29,220,146.75	27,221,584.43
I. Total del Activo (I = IA + IB)	133,472,733.25	91,166,161.12	a. Aportaciones	23,236,306.41	21,888,306.41
			b. Donaciones de Capital	4,942,381.03	4,942,381.03
			c. Actualización de la Hacienda Pública/Patrimonio	1,039,459.31	390,896.99
			IIIB. Hacienda Pública/Patrimonio Generado (IIIB = a + b + c + d + e)	77,504,901.85	26,275,748.54
			a. Resultados del Ejercicio (Ahorro/ Desahorro)	39,147,634.77	1,433,208.13
			b. Resultados de Ejercicios Anteriores	-16,061,775.93	-29,576,502.70
			c. Revalúos	44,752,600.78	44,752,500.78
			d. Reservas	9,666,542.33	9,666,542.33
			e. Rectificaciones de Resultados de Ejercicios Anteriores	0.00	0.00
			IIIC. Exceso o Insuficiencia en la Actualización de la Hacienda Pública/Patrimonio (IIIC = a + b)	0.00	0.00
			a. Resultado por Posición Monetaria	0.00	0.00
			b. Resultado por Tenencia de Activos no Monetarios	0.00	0.00
			III. Total Hacienda Pública/Patrimonio (III = IIA + IIIB + IIIC)	106,725,048.70	53,497,332.97
			IV. Total del Pasivo y Hacienda Pública/Patrimonio (IV = II + III)	133,472,733.25	91,166,161.12

LIC. SERGIO ARTURO GUERRERO BENITEZ
 DIRECTOR GENERAL DEL SIDIFEN

C.P. JOSÉ RABRA TERRIQUÉZ
 SUBDIRECTOR GENERAL ADMINISTRATIVO DEL SIDIFEN

SISTEMA PARA EL DESARROLLO INTEGRAL DE LA FAMILIA DEL ESTADO DE NAYARIT (a)

CONSOLIDADO

Informe Analítico de la Deuda Pública y Otros Pasivos - LDF

Del 1 de Enero al 30 de septiembre de 2018 (b)

(PESOS)

Denominación de la Deuda Pública y Otros Pasivos (c)	Saldo al 31 de diciembre de 2017 (d)	Disposiciones del Periodo (e)	Amortizaciones del Periodo (f)	Revaluaciones, Reclasificaciones y Otros Ajustes (g)	Saldo Final del Periodo h=d+e-f+g	Pago de Intereses del Periodo (i)	Pago de Comisiones y demás costos asociados durante el Periodo (j)
1. Deuda Pública (1=A+B)	0.00	0.00	0.00	0.00	0.00	0.00	0.00
A. Corto Plazo (A=a1+a2+a3)	0.00	0.00	0.00	0.00	0.00	0.00	0.00
a1) Instituciones de Crédito	0.00	0.00	0.00	0.00	0.00	0.00	0.00
a2) Títulos y Valores	0.00	0.00	0.00	0.00	0.00	0.00	0.00
a3) Arrendamientos Financieros	0.00	0.00	0.00	0.00	0.00	0.00	0.00
B. Largo Plazo (B=b1+b2+b3)	0.00	0.00	0.00	0.00	0.00	0.00	0.00
b1) Instituciones de Crédito	0.00	0.00	0.00	0.00	0.00	0.00	0.00
b2) Títulos y Valores	0.00	0.00	0.00	0.00	0.00	0.00	0.00
b3) Arrendamientos Financieros	0.00	0.00	0.00	0.00	0.00	0.00	0.00
2. Otros Pasivos	37,668,828.15				26,747,684.55	0.00	0.00
3. Total de la Deuda Pública y Otros Pasivos	37,668,828.15	0.00	0.00	0.00	26,747,684.55	0.00	0.00
4. Deuda Contingente 1 (informativo)	0.00	0.00	0.00	0.00	0.00	0.00	0.00
A. Deuda Contingente 1	0.00	0.00	0.00	0.00	0.00	0.00	0.00
B. Deuda Contingente 2	0.00	0.00	0.00	0.00	0.00	0.00	0.00
C. Deuda Contingente XX	0.00	0.00	0.00	0.00	0.00	0.00	0.00
5. Valor de Instrumentos Bono Cupón Cero 2 (Informativo)	0.00	0.00	0.00	0.00	0.00	0.00	0.00
A. Instrumento Bono Cupón Cero 1	0.00	0.00	0.00	0.00	0.00	0.00	0.00
B. Instrumento Bono Cupón Cero 2	0.00	0.00	0.00	0.00	0.00	0.00	0.00
C. Instrumento Bono Cupón Cero XX	0.00	0.00	0.00	0.00	0.00	0.00	0.00

1. Se refiere a cualquier financiamiento sin fuente o garantía de pago definida, que sea asumida de manera solidaria o subsidiaria por las Entidades Federativas con sus Municipios, organismos descentralizados y empresas de participación estatal mayoritaria y fiduciarios, locales o municipales, y por los Municipios con sus respectivos organismos descentralizados y empresas de participación municipal mayoritaria.

2. Se refiere al valor del Bono Cupón Cero que respalda el pago de los créditos asociados al mismo (Activo).

Obligaciones a Corto Plazo (k)	Monto Contratado (l)	Plazo Pactado (m)	Tasa de Interés (n)	Comisiones y Costos Relacionados (o)	Tasa Efectiva (p)
6. Obligaciones a Corto Plazo (Informativo)	0.00	0.00	0.00	0.00	0.00
A. Crédito 1	0.00	0.00	0.00	0.00	0.00
B. Crédito 2	0.00	0.00	0.00	0.00	0.00
C. Crédito XX	0.00	0.00	0.00	0.00	0.00

LIC. SERGIO ARTURO GUERRERO BENITEZ
DIRECTOR GENERAL DEL SIDIFEN

C.P. JOSÉ BARRA TERRÍQUEZ
SUBDIRECTOR GENERAL ADMINISTRATIVO DEL SIDIFEN

SISTEMA PARA EL DESARROLLO INTEGRAL DE LA FAMILIA DEL ESTADO DE NAYARIT: (a)

CONSOLIDADO

Informe Analítico de Obligaciones Diferentes de Financiamientos - LDF

Del 1 de Enero al 30 de septiembre de 2018 (b)

(PESOS)

Denominación de las Obligaciones Diferentes de Financiamiento (c)	Fecha del Contrato (d)	Fecha de inicio de operación del proyecto (e)	Fecha de vencimiento (f)	Monto de la inversión pactado (g)	Plazo pactado (h)	Monto promedio mensual del pago de la contraprestación (i)	Monto promedio mensual del pago de la contraprestación correspondiente al pago de inversión (j)	Monto pagado de la inversión al 30 de septiembre de 2018 (k)	Monto pagado de la inversión actualizado al 30 de septiembre de 2018 (l)	Saldo pendiente por pagar de la inversión al 30 de septiembre de 2018 (m = g - l)
A. Asociaciones Público Privadas (APP's) (A=a+b+c+d)				0.00		0.00	0.00	0.00	0.00	0.00
a) APP 1				0.00		0.00	0.00	0.00	0.00	0.00
b) APP 2				0.00		0.00	0.00	0.00	0.00	0.00
c) APP 3				0.00		0.00	0.00	0.00	0.00	0.00
d) APP XX				0.00		0.00	0.00	0.00	0.00	0.00
B. Otros Instrumentos (B=a+b+c+d)				0.00		0.00	0.00	0.00	0.00	0.00
a) Otro Instrumento 1				0.00		0.00	0.00	0.00	0.00	0.00
b) Otro Instrumento 2				0.00		0.00	0.00	0.00	0.00	0.00
c) Otro Instrumento 3				0.00		0.00	0.00	0.00	0.00	0.00
d) Otro Instrumento XX				0.00		0.00	0.00	0.00	0.00	0.00
C. Total de Obligaciones Diferentes de Financiamiento (C=A+B)				0.00		0.00	0.00	0.00	0.00	0.00

C.P SERGIO ARTURO GUERRERO BENITEZ
DIRECTOR GENERAL DEL SIDIFEN

C.P. JOSE PARRA FERRIQUÉ
SUBDIRECTOR GENERAL ADMINISTRATIVO SIDIFEN

SISTEMA PARA EL DESARROLLO INTEGRAL DE LA FAMILIA DEL ESTADO DE NAYARIT (a)
CONSOLIDADO
 Balance Presupuestario - LDF
 Del 01 de Enero al 30 de septiembre de 2018 (b)
 (PESOS)

Concepto (c)	Estimado/ Aprobado (d)	Devengado	Recaudado/ Pagado
A. Ingresos Totales (A = A1+A2+A3)	397,560,679.35	250,683,547.55	250,683,547.55
A1. Ingresos de Libre Disposición	286,201,020.35	175,539,849.08	175,539,849.08
A2. Transferencias Federales Etiquetadas	111,359,659.00	75,143,698.47	75,143,698.47
A3. Financiamiento Neto	0.00	0.00	0.00
B. Egresos Presupuestarios¹ (B = B1+B2)	398,281,829.33	202,268,579.09	193,318,412.92
B1. Gasto No Etiquetado (sin incluir Amortización de la Deuda Pública)	286,922,170.33	159,818,214.96	156,431,892.03
B2. Gasto Etiquetado (sin incluir Amortización de la Deuda Pública)	111,359,659.00	42,450,364.13	36,886,520.89
C. Remanentes del Ejercicio Anterior (C = C1 + C2)		0.00	0.00
C1. Remanentes de Ingresos de Libre Disposición aplicados en el periodo			
C2. Remanentes de Transferencias Federales Etiquetadas aplicados en el periodo			
I. Balance Presupuestario (I = A - B + C)	-721,149.98	48,414,968.46	57,365,134.63
II. Balance Presupuestario sin Financiamiento Neto (II = I - A3)	-721,149.98	48,414,968.46	57,365,134.63
III. Balance Presupuestario sin Financiamiento Neto y sin Remanentes del Ejercicio Anterior (III = II - C)	-721,149.98	48,414,968.46	57,365,134.63

Concepto	Aprobado	Devengado	Pagado
E. Intereses, Comisiones y Gastos de la Deuda (E = E1+E2)	0.00	0.00	0.00
E1. Intereses, Comisiones y Gastos de la Deuda con Gasto No Etiquetado	0.00	0.00	0.00
E2. Intereses, Comisiones y Gastos de la Deuda con Gasto Etiquetado	0.00	0.00	0.00
IV. Balance Primario (IV = III - E)	-721,149.98	48,414,968.46	57,365,134.63

Concepto	Estimado/ Aprobado	Devengado	Recaudado/ Pagado
F. Financiamiento (F = F1 + F2)	0.00	0.00	0.00
F1. Financiamiento con Fuente de Pago de Ingresos de Libre Disposición	0.00	0.00	0.00
F2. Financiamiento con Fuente de Pago de Transferencias Federales Etiquetadas	0.00	0.00	0.00
G. Amortización de la Deuda (G = G1 + G2)	0.00	0.00	0.00
G1. Amortización de la Deuda Pública con Gasto No Etiquetado	0.00	0.00	0.00
G2. Amortización de la Deuda Pública con Gasto Etiquetado	0.00	0.00	0.00
A3. Financiamiento Neto (A3 = F - G)	0.00	0.00	0.00

Concepto	Estimado/ Aprobado	Devengado	Recaudado/ Pagado
A1. Ingresos de Libre Disposición	286,201,020.35	175,539,849.08	175,539,849.08
A3.1 Financiamiento Neto con Fuente de Pago de Ingresos de Libre Disposición (A3.1 = F1 - G1)	0.00	0.00	0.00
F1. Financiamiento con Fuente de Pago de Ingresos de Libre Disposición	0.00	0.00	0.00
G1. Amortización de la Deuda Pública con Gasto No Etiquetado	0.00	0.00	0.00
B1. Gasto No Etiquetado (sin incluir Amortización de la Deuda Pública)	286,922,170.33	159,818,214.96	156,431,892.03
C1. Remanentes de Ingresos de Libre Disposición aplicados en el periodo		0.00	0.00
V. Balance Presupuestario de Recursos Disponibles (V = A1 + A3.1 - B1 + C1)	-721,149.98	15,721,634.12	19,107,957.05
VI. Balance Presupuestario de Recursos Disponibles sin Financiamiento Neto (VI = V - A3.1)	-721,149.98	15,721,634.12	19,107,957.05

Concepto	Estimado/ Aprobado	Devengado	Recaudado/ Pagado
A2. Transferencias Federales Etiquetadas	111,359,659.00	75,143,698.47	75,143,698.47
A3.2 Financiamiento Neto con Fuente de Pago de Transferencias Federales Etiquetadas (A3.2 = F2 - G2)	0.00	0.00	0.00
F2. Financiamiento con Fuente de Pago de Transferencias Federales Etiquetadas	0.00	0.00	0.00
G2. Amortización de la Deuda Pública con Gasto Etiquetado	0.00	0.00	0.00
B2. Gasto Etiquetado (sin incluir Amortización de la Deuda Pública)	111,359,659.00	42,450,364.13	36,886,520.89
C2. Remanentes de Transferencias Federales Etiquetadas aplicados en el periodo		0.00	0.00
VII. Balance Presupuestario de Recursos Etiquetados (VII = A2 + A3.2 - B2 + C2)	0.00	32,693,334.34	38,257,177.58
VIII. Balance Presupuestario de Recursos Etiquetados sin Financiamiento Neto (VIII = VII - A3.2)	0.00	32,693,334.34	38,257,177.58

LIC. SERGIO ARTURO SUERRERO BENITEZ
DIRECTOR GENERAL DEL SIDIFEN

C.P. JOSÉ PARRA TERRIQUEZ
SUBDIRECTOR GENERAL ADMINISTRATIVO DEL SIDIFEN

SISTEMA PARA EL DESARROLLO INTEGRAL DE LA FAMILIA DEL ESTADO DE NAYARIT (a)
CONSOLIDADO

Estado Analítico de Ingresos Detallado - LDF
Del 1 de Enero al 30 de septiembre de 2018 (b)
(PESOS)

Concepto (c)	Ingreso					Diferencia (e)
	Estimado (d)	Ampliaciones/ (Reducciones)	Modificado	Devengado	Recaudado	
E. Otras Transferencias Federales Etiquetadas	0.00	0.00	0.00	0.00	0.00	0.00
II. Total de Transferencias Federales Etiquetadas (II = A + B + C + D + E)	111,359,659.00	1,999,241.00	113,358,900.00	75,143,698.47	75,143,698.47	-36,215,960.53
III. Ingresos Derivados de Financiamientos (III = A)	0.00	0.00	0.00	0.00	0.00	0.00
A. Ingresos Derivados de Financiamientos	0.00	0.00	0.00	0.00	0.00	0.00
IV. Total de Ingresos (IV = I + II + III)	397,560,679.35	2,687,064.75	400,247,744.10	250,683,547.55	250,683,547.55	-146,877,131.80
Datos Informativos						
1. Ingresos Derivados de Financiamientos con Fuente de Pago de Ingresos de Libre Disposición	0.00	0.00	0.00	0.00	0.00	0.00
2. Ingresos Derivados de Financiamientos con Fuente de Pago de Transferencias Federales Etiquetadas	0.00	0.00	0.00	0.00	0.00	0.00
3. Ingresos Derivados de Financiamientos (3 = 1 + 2)	0.00	0.00	0.00	0.00	0.00	0.00

LIC. SERGIO ARTURO GUERRERO BENITEZ
DIRECTOR GENERAL DEL SIDIFEN

C.P. JOSÉ PARRA TERRIQUEZ
SUBDIRECTOR GENERAL ADMINISTRATIVO DEL SIDIFEN

**SISTEMA PARA EL DESARROLLO INTEGRAL DE LA FAMILIA DEL ESTADO DE NAYARIT (a)
CONSOLIDADO**

**Estado Analítico del Ejercicio del Presupuesto de Egresos Detallado - LDF
Clasificación por Objeto del Gasto (Capítulo y Concepto)
Del 1 de Enero al 30 de septiembre de 2018 (b)
(PESOS)**

Concepto (c)	Egresos					Subejercicio (a)
	Aprobado (d)	Ampliaciones/ (Reducciones)	Modificado	Devengado	Pagado	
II. Gasto Etiquetado (II=A+B+C+D+E+F+G+H+I)	111,359,659.00	1,999,241.00	113,358,900.00	42,450,364.13	36,886,520.89	70,908,535.87
A. Servicios Personales (A=a1+a2+a3+a4+a5+a6+a7)						
a1) Remuneraciones al Personal de Carácter Permanente	0.00	0.00	0.00	0.00	0.00	0.00
a2) Remuneraciones al Personal de Carácter Transitorio	0.00	0.00	0.00	0.00	0.00	0.00
a3) Remuneraciones Adicionales y Especiales	0.00	0.00	0.00	0.00	0.00	0.00
a4) Seguridad Social	0.00	0.00	0.00	0.00	0.00	0.00
a5) Otras Prestaciones Sociales y Económicas	0.00	0.00	0.00	0.00	0.00	0.00
a6) Previsiones	0.00	0.00	0.00	0.00	0.00	0.00
a7) Pago de Estímulos a Servidores Públicos	0.00	0.00	0.00	0.00	0.00	0.00
B. Materiales y Suministros (B=b1+b2+b3+b4+b5+b6+b7+b8+b9)						
b1) Materiales de Administración, Emisión de Documentos y Artículos Oficiales	0.00	0.00	0.00	0.00	0.00	0.00
b2) Alimentos y Utensilios	0.00	0.00	0.00	0.00	0.00	0.00
b3) Materias Primas y Materiales de Producción y Comercialización	0.00	0.00	0.00	0.00	0.00	0.00
b4) Materiales y Artículos de Construcción y de Reparación	0.00	0.00	0.00	0.00	0.00	0.00
b5) Productos Químicos, Farmacéuticos y de Laboratorio	0.00	0.00	0.00	0.00	0.00	0.00
b6) Combustibles, Lubricantes y Aditivos	0.00	0.00	0.00	0.00	0.00	0.00
b7) Vestuario, Blancos, Prendas de Protección y Artículos Deportivos	0.00	0.00	0.00	0.00	0.00	0.00
b8) Materiales y Suministros Para Seguridad	0.00	0.00	0.00	0.00	0.00	0.00
b9) Herramientas, Refacciones y Accesorios Menores	0.00	0.00	0.00	0.00	0.00	0.00
C. Servicios Generales (C=c1+c2+c3+c4+c5+c6+c7+c8+c9)						
c1) Servicios Básicos	0.00	1,426,000.00	1,426,000.00	1,263,399.88	0.00	142,600.12
c2) Servicios de Arrendamiento	0.00	0.00	0.00	0.00	0.00	0.00
c3) Servicios Profesionales, Científicos, Técnicos y Otros Servicios	0.00	0.00	0.00	0.00	0.00	0.00
c4) Servicios Financieros, Bancarios y Comerciales	0.00	1,426,000.00	1,426,000.00	1,263,399.88	0.00	142,600.12
c5) Servicios de Instalación, Reparación, Mantenimiento y Conservación	0.00	0.00	0.00	0.00	0.00	0.00
c6) Servicios de Comunicación Social y Publicidad	0.00	0.00	0.00	0.00	0.00	0.00
c7) Servicios de Traslado y Viáticos	0.00	0.00	0.00	0.00	0.00	0.00
c8) Servicios Oficiales	0.00	0.00	0.00	0.00	0.00	0.00
c9) Otros Servicios Generales	0.00	0.00	0.00	0.00	0.00	0.00
D. Transferencias, Asignaciones, Subsidios y Otras Ayudas (D=d1+d2+d3+d4+d5+d6+d7+d8+d9)						
d1) Transferencias Internas y Asignaciones al Sector Público	104,563,472.00	7,369,428.00	111,932,900.00	41,166,964.25	36,886,520.89	70,765,935.75
d2) Transferencias al Resto del Sector Público	0.00	0.00	0.00	0.00	0.00	0.00
d3) Subsidios y Subvenciones	0.00	0.00	0.00	0.00	0.00	0.00
d4) Ayudas Sociales	104,563,472.00	7,369,428.00	111,932,900.00	41,166,964.25	36,886,520.89	70,765,935.75
d5) Pensiones y Jubilaciones	0.00	0.00	0.00	0.00	0.00	0.00
d6) Transferencias a Fideicomisos, Mandatos y Otros Análogos	0.00	0.00	0.00	0.00	0.00	0.00
d7) Transferencias a la Seguridad Social	0.00	0.00	0.00	0.00	0.00	0.00
d8) Donativos	0.00	0.00	0.00	0.00	0.00	0.00
d9) Transferencias al Exterior	0.00	0.00	0.00	0.00	0.00	0.00
E. Bienes Muebles, Inmuebles e Intangibles (E=e1+e2+e3+e4+e5+e6+e7+e8+e9)						
e1) Mobiliario y Equipo de Administración	6,796,187.00	-6,796,187.00	0.00	0.00	0.00	0.00
e2) Mobiliario y Equipo Educativo y Recreativo	0.00	0.00	0.00	0.00	0.00	0.00
e3) Equipo e Instrumental Médico y de Laboratorio	0.00	0.00	0.00	0.00	0.00	0.00
e4) Vehículos y Equipo de Transporte	6,796,187.00	-6,796,187.00	0.00	0.00	0.00	0.00
e5) Equipo de Defensa y Seguridad	0.00	0.00	0.00	0.00	0.00	0.00
e6) Maquinaria, Otros Equipos y Herramientas	0.00	0.00	0.00	0.00	0.00	0.00
e7) Activos Biológicos	0.00	0.00	0.00	0.00	0.00	0.00
e8) Bienes Inmuebles	0.00	0.00	0.00	0.00	0.00	0.00
e9) Activos Intangibles	0.00	0.00	0.00	0.00	0.00	0.00
F. Inversión Pública (F=f1+f2+f3)						
f1) Obra Pública en Bienes de Dominio Público	0.00	0.00	0.00	0.00	0.00	0.00
f2) Obra Pública en Bienes Propios	0.00	0.00	0.00	0.00	0.00	0.00
f3) Proyectos Productivos y Acciones de Fomento	0.00	0.00	0.00	0.00	0.00	0.00
G. Inversiones Financieras y Otras Provisiones (G=g1+g2+g3+g4+g5+g6+g7)						
g1) Inversiones Para el Fomento de Actividades Productivas	0.00	0.00	0.00	0.00	0.00	0.00
g2) Acciones y Participaciones de Capital	0.00	0.00	0.00	0.00	0.00	0.00
g3) Compra de Títulos y Valores	0.00	0.00	0.00	0.00	0.00	0.00
g4) Concesión de Préstamos	0.00	0.00	0.00	0.00	0.00	0.00
g5) Inversiones en Fideicomisos, Mandatos y Otros Análogos	0.00	0.00	0.00	0.00	0.00	0.00
Fideicomiso de Desastres Naturales (Informativo)	0.00	0.00	0.00	0.00	0.00	0.00
g6) Otras Inversiones Financieras	0.00	0.00	0.00	0.00	0.00	0.00
g7) Provisiones para Contingencias y Otras Erogaciones Especiales	0.00	0.00	0.00	0.00	0.00	0.00
H. Participaciones y Aportaciones (H=h1+h2+h3)						
h1) Participaciones	0.00	0.00	0.00	0.00	0.00	0.00
h2) Aportaciones	0.00	0.00	0.00	0.00	0.00	0.00
h3) Convenios	0.00	0.00	0.00	0.00	0.00	0.00
I. Deuda Pública (I=i1+i2+i3+i4+i5+i6+i7)						
i1) Amortización de la Deuda Pública	0.00	0.00	0.00	0.00	0.00	0.00
i2) Intereses de la Deuda Pública	0.00	0.00	0.00	0.00	0.00	0.00
i3) Comisiones de la Deuda Pública	0.00	0.00	0.00	0.00	0.00	0.00
i4) Gastos de la Deuda Pública	0.00	0.00	0.00	0.00	0.00	0.00
i5) Costo por Coberturas	0.00	0.00	0.00	0.00	0.00	0.00
i6) Apoyos Financieros	0.00	0.00	0.00	0.00	0.00	0.00
i7) Adeudos de Ejercicios Fiscales Anteriores (ADEFAS)	0.00	0.00	0.00	0.00	0.00	0.00
III. Total de Egresos (III = I + II)	398,281,829.33	2,687,054.75	400,968,884.08	202,268,579.09	193,318,412.92	198,700,314.99

LIC. SERGIO ARTURO GUERRERO BENITEZ
DIRECTOR GENERAL DEL SIDIFEN

CA. JOSÉ PARRA TERRIQUEZ
SUBDIRECTOR GENERAL ADMINISTRATIVO DEL SIDIFEN

SISTEMA PARA EL DESARROLLO INTEGRAL DE LA FAMILIA DEL ESTADO DE NAYARIT (a)
CONSOLIDADO
Estado Analítico del Ejercicio del Presupuesto de Egresos Detallado - LDF
Clasificación Administrativa
Del 1 de Enero al 30 de Septiembre de 2018 (b)
(PESOS)

Concepto (c)	Egresos					Subejercicio (e)
	Aprobado (d)	Ampliaciones/ (Reducciones)	Modificado	Devengado	Pagado	
I. Gasto No Etiquetado (I=A+B+C+D+E+F+G+H)	286,922,170.33	687,823.75	287,609,994.08	159,818,214.96	156,431,892.03	127,791,779.12
A. DIRECCION GENERAL	4,527,317.54	-728,711.24	3,798,606.30	3,272,249.77	3,194,968.97	526,356.53
B. SECRETARIA PARTICULAR	1,519,357.98	191,979.27	1,711,337.15	1,328,553.58	1,305,239.63	382,783.57
C. UNIDAD DE ATENCION A LA GENTE	8,060,181.16	439,218.06	8,499,399.22	5,451,338.81	4,894,283.67	3,048,060.41
D. UNIDAD DE COMUNICACION SOCIAL	3,013,149.77	-824,456.35	2,188,693.42	1,748,357.97	1,729,071.65	440,335.45
E. SECRETARIA TECNICA Y RELACIONES PUBLICAS INSTITUCIONALES Y EMPRESARIALES	1,836,088.01	31,546.83	1,867,634.84	1,518,446.80	1,491,610.18	349,188.04
F. UNIDAD JURIDICA	2,396,258.41	173,178.32	2,569,436.73	2,123,928.33	2,096,312.51	445,508.40
G. UNIDAD DE EVENTOS ESPECIALES	3,074,256.46	171,836.78	3,246,093.24	2,527,890.51	2,442,769.29	718,202.73
H. ENLACE DE TRANSPARENCIA Y ACCESO A LA INFORMACION PUBLICA	284,391.54	84,110.49	368,502.03	345,885.22	344,685.23	22,616.81
I. COMISARIO INTERNO	3,476,883.01	47,437.73	3,524,320.74	2,657,667.79	2,626,783.12	866,652.95
J. SUBDIRECCION GENERAL OPERATIVA	2,176,808.85	19,005.01	2,195,813.86	1,676,237.87	1,638,689.93	519,575.99
K. PROGRAMAS ALIMENTARIOS Y DESARROLLO COMUNITARIO	7,662,503.80	-238,153.49	7,424,350.31	5,545,692.84	5,473,797.85	1,878,657.47
L. ORIENTACION ALIMENTARIA Y SUPERVISION A PROGRAMAS	4,397,808.71	142,686.83	4,540,495.54	3,335,066.94	3,285,527.88	1,205,428.60
M. COORDINACION DE PLANEACION, ESTADISTICA Y EVALUACION	3,515,897.82	69,463.42	3,585,361.24	2,705,197.26	2,667,035.82	880,163.98
N. SALUD FAMILIAR	3,708,847.33	381,599.31	4,090,446.64	3,224,694.34	3,180,657.55	865,752.30
N. CENTRO PAMAR	16,394,680.24	106,372.34	16,501,052.58	11,990,548.20	11,807,805.04	4,510,504.38
O. CENDI NIÑOS	8,450,973.26	164,497.51	8,615,470.77	5,872,239.80	5,777,074.32	2,743,230.97
P. CENTRO DE CAPACITACION	8,815,427.62	155,758.48	8,971,186.10	6,508,081.52	6,411,538.28	2,463,104.58
Q. CASA DEL ABUELO	3,698,016.20	75,309.08	3,773,325.28	2,603,659.69	2,564,919.78	1,169,665.59
R. SUBDIRECCION GENERAL DE PROGRAMAS SOCIALES	1,016,973.21	31,554.32	1,048,527.53	587,648.44	551,912.37	460,879.09
S. HOGARES	4,446,614.19	214,884.52	4,661,498.71	1,180,685.13	1,161,442.57	3,480,813.58
T. TARDAS PLATEADAS	4,241,567.19	-148,002.00	4,093,565.19	2,717,844.38	2,674,033.60	1,375,720.81
U. GUIAS PREMATRIMONIALES	849,950.05	45,582.15	895,532.20	653,488.67	645,771.05	242,043.53
V. FUNERARIA	6,813,629.14	102,992.57	6,916,621.71	3,249,932.10	3,173,054.85	3,666,689.61
W. COMEDORES	2,521,440.85	718,086.65	3,239,527.50	1,497,969.45	1,415,403.92	1,741,558.05
X. FESTEJANDO TUS QUINCE	702,247.12	438,572.94	1,140,820.06	387,828.90	381,179.18	752,991.16
Y. VER BIEN CON AYUDA OFTALMOLOGICA	669,954.70	52,229.01	722,183.71	536,156.96	521,088.68	186,026.75
Z. ABC (ALIMENTACION BASICA COMPLETA)	69,169,805.39	1,110,805.76	70,280,611.15	7,081,250.06	6,926,345.00	63,199,361.09
AA. SUBDIRECCION GENERAL ADMINISTRATIVA	8,767,760.78	-1,580,364.84	7,207,395.94	4,676,384.21	4,634,582.95	2,531,011.73
AB. RECURSOS MATERIALES	11,664,431.35	-529,750.09	11,134,681.26	7,709,679.87	7,564,467.57	3,425,001.39
AC. TRANSPORTE	6,454,976.92	2,145,125.74	8,600,102.66	7,188,571.33	6,908,208.10	1,411,531.33
AD. ALMACEN E INVENTARIO	2,354,448.90	-10,379.82	2,344,069.08	1,630,446.86	1,612,510.36	713,622.22
AE. AUTOLAVADO	291,626.38	3,168.65	294,795.03	205,754.30	202,810.62	89,040.73
AF. CENTRO DE COPIADO	125,013.29	0.00	125,013.29	0.00	0.00	125,013.29
AG. ALBERCA ACAYAPAN	933,850.26	144,314.72	1,078,164.98	795,984.31	764,917.10	282,180.67
AH. RECURSOS HUMANOS	10,642,985.27	-2,803,522.43	7,839,462.84	5,240,297.42	4,954,774.77	2,599,165.42
AI. RECURSOS FINANCIEROS	6,504,843.42	-68,515.82	6,436,327.60	4,785,107.49	4,707,871.45	1,651,220.11
AJ. FOMENTO A LAS ARTESANIAS	12,816,591.74	293,588.51	13,110,180.25	9,083,395.37	8,979,405.84	4,026,784.88
AK. TECNOLOGIA DE LA INFORMACION	2,235,109.56	-507,723.79	1,727,385.77	1,069,484.01	1,045,494.02	657,901.76
AL. PARQUE LA LOMA	9,161,949.52	324,941.40	9,486,890.92	6,570,260.20	6,501,819.70	2,916,630.72
AM. CREE	20,759,233.73	42,180.38	20,801,414.11	15,266,202.62	15,091,966.29	5,535,211.49
AN. PROCURADURIA DE PROTECCION DE NIÑAS, NIÑOS Y ADOLESCENTES.	16,768,319.76	185,376.84	16,953,696.60	13,268,105.64	13,080,061.34	3,685,590.96
II. Gasto Etiquetado (II=A+B+C+D+E+F+G+H)	111,359,659.00	1,999,241.00	113,358,900.00	42,450,364.13	36,886,520.89	70,908,535.87
AN. PROGRAMAS ALIMENTARIOS Y DESARROLLO COMUNITARIO	104,563,472.00	2,074,000.00	106,637,472.00	39,999,423.33	34,435,580.09	66,638,048.67
AC. COORDINACION DE PLANEACION, ESTADISTICA Y EVALUACION	6,796,187.00	-74,759.00	6,721,428.00	2,450,940.80	2,450,940.80	4,270,487.20
III. Total de Egresos (III = I + II)	398,281,829.33	2,687,064.75	400,968,894.08	202,268,579.09	193,318,412.92	198,700,314.99
III. Total de Egresos (III = I + II)	398,281,829.33	2,687,064.75	400,968,894.08	202,268,579.09	193,318,412.92	198,700,314.99


LIC. SERGIO ARTURO GUERRERO BENITEZ
DIRECTOR GENERAL SEDIIF

C.P. JOSE PARRA TERRIQUEZ
SUBDIRECTOR GENERAL ADMINISTRATIVO

SISTEMA PARA EL DESARROLLO INTEGRAL DE LA FAMILIA DEL ESTADO DE NAYARIT (a)
CONSOLIDADO
Estado Analítico del Ejercicio del Presupuesto de Egresos Detallado -LDF
Clasificación Funcional (Finalidad y Función)
Del 1 de Enero al 30 de septiembre de 2018 (b)
(PESOS)


Concepto (c)	Egresos					Subejercicio (e)
	Aprobado (d)	Ampliaciones/ (Reducciones)	Modificado	Devengado	Pagado	
D. Otras No Clasificadas en Funciones Anteriores (D=d1+d2+d3+d4)	0.00	0.00	0.00	0.00	0.00	0.00
d1) Transacciones de la Deuda Publica / Costo Financiero de la Deuda	0.00	0.00	0.00	0.00	0.00	0.00
d2) Transferencias, Participaciones y Aportaciones Entre Diferentes Niveles y Ordenes de Gobierno	0.00	0.00	0.00	0.00	0.00	0.00
d3) Saneamiento del Sistema Financiero	0.00	0.00	0.00	0.00	0.00	0.00
d4) Adeudos de Ejercicios Fiscales Anteriores	0.00	0.00	0.00	0.00	0.00	0.00
III. Total de Egresos (III=I + II)	398,281,829.33	2,687,064.75	400,968,894.08	202,268,579.09	193,318,412.92	198,700,314.99



 LIC. SERGIO ARTURO GUERRERO BENITEZ
 DIRECTOR GENERAL DEL SIDIFEN


 C.P. JOSÉ PARRA TERRIQUEZ
 SUBDIRECTOR GENERAL ADMINISTRATIVO DEL SIDIFEN

SISTEMA PARA EL DESARROLLO INTEGRAL DE LA FAMILIA DEL ESTADO DE NAYARIT (a)
CONSOLIDADO
Estado Analítico del Ejercicio del Presupuesto de Egresos Detallado - I.D.F.
Clasificación de Servicios Personales por Categoría
Del 1 de Enero al 30 de septiembre de 2018 (b)
(PESOS)

Concepto (c)	Egresos					Subejercicio (e)
	Aprobado (d)	Ampliaciones/ (Reducciones)	Modificado	Devengado	Pagado	
I. Gasto No Etiquetado (I=A+B+C+D+E+F)	176,987,688.89	195,264.26	177,182,953.15	134,818,797.14	132,913,914.83	42,364,156.01
A. Personal Administrativo y de Servicio Público	176,987,688.89	195,264.26	177,182,953.15	134,818,797.14	132,913,914.83	42,364,156.01
B. Magisterio	0.00	0.00	0.00	0.00	0.00	0.00
C. Servicios de Salud (C=c1+c2)	0.00	0.00	0.00	0.00	0.00	0.00
c1) Personal Administrativo	0.00	0.00	0.00	0.00	0.00	0.00
c2) Personal Médico, Paramédico y afín	0.00	0.00	0.00	0.00	0.00	0.00
D. Seguridad Pública	0.00	0.00	0.00	0.00	0.00	0.00
E. Gastos asociados a la implementación de nuevas leyes federales o reformas a las mismas (E = e1 + e2)	0.00	0.00	0.00	0.00	0.00	0.00
e1) Nombre del Programa o Ley 1	0.00	0.00	0.00	0.00	0.00	0.00
e2) Nombre del Programa o Ley 2	0.00	0.00	0.00	0.00	0.00	0.00
F. Sentencias laborales definitivas	0.00	0.00	0.00	0.00	0.00	0.00
II. Gasto Etiquetado (II=A+B+C+D+E+F)	0.00	0.00	0.00	0.00	0.00	0.00
A. Personal Administrativo y de Servicio Público	0.00	0.00	0.00	0.00	0.00	0.00
B. Magisterio	0.00	0.00	0.00	0.00	0.00	0.00
C. Servicios de Salud (C=c1+c2)	0.00	0.00	0.00	0.00	0.00	0.00
c1) Personal Administrativo	0.00	0.00	0.00	0.00	0.00	0.00
c2) Personal Médico, Paramédico y afín	0.00	0.00	0.00	0.00	0.00	0.00
D. Seguridad Pública	0.00	0.00	0.00	0.00	0.00	0.00
E. Gastos asociados a la implementación de nuevas leyes federales o reformas a las mismas (E = e1 + e2)	0.00	0.00	0.00	0.00	0.00	0.00
e1) Nombre del Programa o Ley 1	0.00	0.00	0.00	0.00	0.00	0.00
e2) Nombre del Programa o Ley 2	0.00	0.00	0.00	0.00	0.00	0.00
F. Sentencias laborales definitivas	0.00	0.00	0.00	0.00	0.00	0.00
III. Total del Gasto en Servicios Personales (III = I + II)	176,987,688.89	195,264.26	177,182,953.15	134,818,797.14	132,913,914.83	42,364,156.01


 LIC. SERGIO ARTURO GUERRERO BENITEZ
 DIRECTOR GENERAL DEL SIDIFEN


 C.P. JOSÉ PARRA TERRIQUEZ
 SUBDIRECTOR GENERAL ADMINISTRATIVO DEL SIDIFEN



SISTEMA PARA EL DESARROLLO INTEGRAL DE LA FAMILIA DEL ESTADO DE NAYARIT

Nayarit

Balanza de Comprobación del 02/ene/2018 al 30/sep/2018

Cuentas de Mayor con saldo y/o movimientos. (De la cuenta: 1000 a la 9000)

Fecha y hora de Impresión: 10/oct/2018 01:52 p.m.

Usu: rocioareal
Rep: rptBalanzaComprobacion

Nat.	Cuenta	Nombre de la cuenta	SALDO ANTERIOR		MOVIMIENTOS		SALDO ACTUAL	
			DEUDOR	ACREEDOR	DEUDOR	ACREEDOR	DEUDOR	ACREEDOR
D	1111	EFFECTIVO	\$49,153.29	\$0.00	\$191,000.72	\$72,490.49	\$167,863.52	\$0.00
D	1113	BANCOS/DEPENDENCIAS Y OTROS	\$5,593,050.22	\$0.00	\$323,238,904.60	\$319,369,766.08	\$9,452,188.74	\$0.00
D	1116	DEPOSITOS DE FONDOS DE TERCEROS EN GARANTIA Y/O ADMINISTRACIÓN	\$12,000.00	\$0.00	\$30,000.00	\$3,000.00	\$39,000.00	\$0.00
D	1121	INVERSIONES FINANCIERAS DE CORTO PLAZO	\$16.90	\$0.00	\$82,860,321.35	\$37,528,220.83	\$45,332,117.42	\$0.00
D	1122	CUENTAS POR COBRAR A CORTO PLAZO	\$1,597,878.00	\$0.00	\$245,056,454.43	\$245,056,454.43	\$1,597,878.00	\$0.00
D	1123	DEUDORES DIVERSOS POR COBRAR A CORTO PLAZO	\$85,360.14	\$0.00	\$12,448,605.95	\$11,614,755.38	\$919,210.71	\$0.00
D	1124	INGRESOS POR RECUPERAR A CORTO PLAZO	\$1,151.26	\$0.00	\$2,183.11	\$2,452.00	\$882.37	\$0.00
D	1126	PRESTAMOS OTORGADOS A CORTO PLAZO	\$139,587.08	\$0.00	\$686,450.00	\$460,268.50	\$365,768.58	\$0.00
D	1131	ANTICIPO A PROVEEDORES POR ADQUISICIÓN DE BIENES Y PRESTACIÓN DE SERVICIOS A CORTO PLAZO	\$35,425.37	\$0.00	\$1,919,860.08	\$1,277,387.48	\$677,897.95	\$0.00
D	1236	CONSTRUCCIONES EN PROCESO EN BIENES PROPIOS	\$1,007,033.34	\$0.00	\$0.00	\$0.00	\$1,007,033.34	\$0.00
D	1239	OTROS BIENES INMUEBLES	\$60,959,981.84	\$0.00	\$0.00	\$0.00	\$60,959,981.84	\$0.00
D	1241	MOBILIARIO Y EQUIPO DE ADMINISTRACIÓN	\$16,432,600.35	\$0.00	\$391,167.38	\$442,810.82	\$16,380,956.91	\$0.00
D	1242	MOBILIARIO Y EQUIPO EDUCACIONAL Y RECREATIVO	\$7,049,561.56	\$0.00	\$255,485.14	\$149,562.38	\$7,161,464.32	\$0.00
D	1243	EQUIPO E INSTRUMENTAL MÉDICO Y DE LABORATORIO	\$14,682,832.64	\$0.00	\$35,724.00	\$15,429.50	\$14,703,127.14	\$0.00
D	1244	VEHÍCULOS Y EQUIPO DE TRANSPORTE	\$32,909,983.44	\$0.00	\$0.00	\$0.00	\$32,909,983.44	\$0.00
D	1246	MAQUINARIA, OTROS EQUIPOS Y HERRAMIENTAS	\$5,974,997.54	\$0.00	\$51,026.29	\$10,896.88	\$6,015,127.15	\$0.00
D	1247	COLECCIONES, OBRAS DE ARTE Y OBJETOS VALIOSOS	\$425,734.65	\$0.00	\$0.00	\$0.00	\$425,734.65	\$0.00
D	1251	SOFTWARE	\$106,231.36	\$0.00	\$0.00	\$0.00	\$106,231.36	\$0.00
D	1259	OTROS ACTIVOS INTANGIBLES	\$100,000.00	\$0.00	\$0.00	\$0.00	\$100,000.00	\$0.00
A	1261	DEPRECIACIÓN ACUMULADA DE BIENES INMUEBLES	\$0.00	\$13,825,520.96	\$0.00	\$0.00	\$0.00	\$13,825,520.96
A	1263	DEPRECIACIÓN ACUMULADA DE BIENES MUEBLES	\$0.00	\$53,600,752.29	\$139,986.16	\$2,286,990.28	\$53,790,730.65	\$16,111,511.24
A	1265	AMORTIZACIÓN ACUMULADA DE ACTIVOS INTANGIBLES	\$0.00	\$208,054.36	\$0.00	\$0.00	\$0.00	\$208,054.36
D	1293	BIENES EN COMODATO	\$7,575,608.54	\$0.00	\$0.00	\$0.00	\$7,575,608.54	\$0.00
A	2111	SERVICIOS PERSONALES POR PAGAR A CORTO PLAZO	\$0.00	\$12,084,835.30	\$143,762,849.07	\$133,651,554.10	\$0.00	\$1,973,540.33
A	2112	PROVEEDORES POR PAGAR A CORTO PLAZO	\$0.00	\$15,392,602.91	\$26,529,927.04	\$16,241,602.12	\$0.00	\$5,104,277.99
A	2115	TRANSFERENCIAS OTORGADAS POR PAGAR A CORTO PLAZO	\$0.00	\$235,701.54	\$40,742,817.77	\$45,497,589.19	\$0.00	\$4,990,472.96
A	2117	RETENCIONES Y CONTRIBUCIONES POR PAGAR A CORTO PLAZO	\$0.00	\$9,244,448.99	\$34,494,706.41	\$38,935,288.94	\$0.00	\$13,685,031.52
A	2199	OTROS PASIVOS CIRCULANTES	\$0.00	\$561,380.05	\$2,680,868.74	\$3,068,251.41	\$0.00	\$968,762.72
A	3110	APORTACIONES	\$0.00	\$21,528,433.10	\$0.00	\$1,350,000.00	\$0.00	\$22,878,433.10
A	3120	DONACIONES DE CAPITAL	\$0.00	\$4,942,381.03	\$0.00	\$0.00	\$0.00	\$4,942,381.03
A	3210	RESULTADOS DEL EJERCICIO (AHORRO/ DESAHORRO)	\$0.00	\$0.00	\$0.00	\$0.00	\$0.00	\$0.00
A	3220	RESULTADOS DE EJERCICIOS ANTERIORES	\$0.00	\$-31,312,966.12	\$128,968.10	\$12,210,466.74	\$0.00	\$-19,231,447.48
A	3231	REVALUO DE BIENES INMUEBLES	\$0.00	\$44,752,500.78	\$0.00	\$0.00	\$0.00	\$44,752,500.78
A	3241	RESERVAS DE PATRIMONIO	\$0.00	\$9,666,542.33	\$0.00	\$0.00	\$0.00	\$9,666,542.33
A	4173	INGRESOS POR VENTA DE BIENES Y SERVICIOS DE ORGANISMOS DESCENTRALIZADOS	\$0.00	\$0.00	\$0.00	\$1,918,716.18	\$0.00	\$1,918,716.18
A	4212	APORTACIONES	\$0.00	\$0.00	\$0.00	\$69,708,984.00	\$0.00	\$69,708,984.00
A	4213	CONVENIOS	\$0.00	\$0.00	\$0.00	\$5,434,714.47	\$0.00	\$5,434,714.47
A	4221	TRANSFERENCIAS INTERNAS Y ASIGNACIONES DEL SECTOR PUBLICO	\$0.00	\$0.00	\$0.00	\$165,917,743.78	\$0.00	\$165,917,743.78
A	4224	AYUDAS SOCIALES	\$0.00	\$0.00	\$0.00	\$2,076,296.00	\$0.00	\$2,076,296.00
A	4311	INTERESES GANADOS DE VALORES, CRÉDITOS, BONOS Y OTROS	\$0.00	\$0.00	\$0.00	\$344,769.11	\$0.00	\$344,769.11



SISTEMA PARA EL DESARROLLO INTEGRAL DE LA FAMILIA DEL ESTADO DE NAYARIT

Nayarit

Balanza de Comprobación del 02/ene/2018 al 30/sep/2018

Cuentas de Mayor con saldo y/o movimientos. (De la cuenta: 1000 a la 9000)

Usu: rocioreal
Rep: rptBalanzaComprobacion

Fecha y hora de Impresión 10/oct/2018 01:52 p.m.

Nat.	Cuenta	Nombre de la cuenta	SALDO ANTERIOR		MOVIMIENTOS		SALDO ACTUAL	
			DEUDOR	ACREEDOR	DEUDOR	ACREEDOR	DEUDOR	ACREEDOR
D	5111	REMUNERACIONES AL PERSONAL DE CARÁCTER PERMANENTE	\$0.00	\$0.00	\$56,072,501.33	\$0.00	\$56,072,501.33	\$0.00
D	5112	REMUNERACIONES AL PERSONAL DE CARÁCTER TRANSITORIO	\$0.00	\$0.00	\$13,306,293.68	\$0.00	\$13,306,293.68	\$0.00
D	5113	REMUNERACIONES ADICIONALES Y ESPECIALES	\$0.00	\$0.00	\$17,129,417.26	\$0.00	\$17,129,417.26	\$0.00
D	5114	SEGURIDAD SOCIAL	\$0.00	\$0.00	\$16,176,013.80	\$0.00	\$16,176,013.80	\$0.00
D	5115	OTRAS PRESTACIONES SOCIALES Y ECONÓMICAS	\$0.00	\$0.00	\$30,129,410.50	\$0.00	\$30,129,410.50	\$0.00
D	5116	PAGO DE ESTÍMULOS A SERVIDORES PÚBLICOS	\$0.00	\$0.00	\$837,917.53	\$0.00	\$837,917.53	\$0.00
D	5121	MATERIALES DE ADMINISTRACIÓN, EMISIÓN DE DOCUMENTOS Y ARTÍCULOS OFICIALES	\$0.00	\$0.00	\$1,082,883.05	\$0.00	\$1,082,883.05	\$0.00
D	5122	ALIMENTOS Y UTENSILIOS	\$0.00	\$0.00	\$2,133,699.92	\$0.00	\$2,133,699.92	\$0.00
D	5123	MATERIAS PRIMAS Y MATERIALES DE PRODUCCIÓN Y COMERCIALIZACIÓN	\$0.00	\$0.00	\$31,017.47	\$0.00	\$31,017.47	\$0.00
D	5124	MATERIALES Y ARTÍCULOS DE CONSTRUCCIÓN Y DE REPARACIÓN	\$0.00	\$0.00	\$275,519.99	\$0.00	\$275,519.99	\$0.00
D	5125	PRODUCTOS QUÍMICOS, FARMACÉUTICOS Y DE LABORATORIO	\$0.00	\$0.00	\$64,920.37	\$0.00	\$64,920.37	\$0.00
D	5126	COMBUSTIBLES, LUBRICANTES Y ADITIVOS	\$0.00	\$0.00	\$1,603,707.10	\$0.00	\$1,603,707.10	\$0.00
D	5127	VESTUARIO, BLANCOS, PRENDAS DE PROTECCIÓN Y ARTÍCULOS DEPORTIVOS	\$0.00	\$0.00	\$444,632.69	\$0.00	\$444,632.69	\$0.00
D	5129	HERRAMIENTAS, REFACCIONES Y ACCESORIOS MENORES	\$0.00	\$0.00	\$114,246.43	\$0.00	\$114,246.43	\$0.00
D	5131	SERVICIOS BÁSICOS	\$0.00	\$0.00	\$1,158,711.41	\$0.00	\$1,158,711.41	\$0.00
D	5132	SERVICIOS DE ARRENDAMIENTO	\$0.00	\$0.00	\$841,835.53	\$0.00	\$841,835.53	\$0.00
D	5133	SERVICIOS PROFESIONALES, CIENTÍFICOS Y TÉCNICOS Y OTROS SERVICIOS	\$0.00	\$0.00	\$1,545,387.42	\$0.00	\$1,545,387.42	\$0.00
D	5134	SERVICIOS FINANCIEROS, BANCARIOS Y COMERCIALES	\$0.00	\$0.00	\$345,609.45	\$0.00	\$345,609.45	\$0.00
D	5135	SERVICIOS DE INSTALACIÓN, REPARACIÓN, MANTENIMIENTO Y CONSERVACIÓN	\$0.00	\$0.00	\$3,422,415.82	\$0.00	\$3,422,415.82	\$0.00
D	5136	SERVICIOS DE COMUNICACIÓN SOCIAL Y PUBLICIDAD	\$0.00	\$0.00	\$160.02	\$0.00	\$160.02	\$0.00
D	5137	SERVICIOS DE TRASLADO Y VIÁTICOS	\$0.00	\$0.00	\$1,874,874.92	\$0.00	\$1,874,874.92	\$0.00
D	5138	SERVICIOS OFICIALES	\$0.00	\$0.00	\$201,862.09	\$0.00	\$201,862.09	\$0.00
D	5139	OTROS SERVICIOS GENERALES	\$0.00	\$0.00	\$1,962,864.10	\$0.00	\$1,962,864.10	\$0.00
D	5241	AYUDAS SOCIALES A PERSONAS	\$0.00	\$0.00	\$44,666,116.68	\$0.00	\$44,666,116.68	\$0.00
D	5243	DEPRECIACIÓN DE BIENES INMUEBLES	\$0.00	\$0.00	\$831,472.51	\$0.00	\$831,472.51	\$0.00
D	5513	DEPRECIACIÓN DE BIENES MUEBLES	\$0.00	\$0.00	\$2,285,990.28	\$0.00	\$2,285,990.28	\$0.00
D	5515	DISMINUCIÓN DE BIENES POR P7RDIRA, OBSOLESCENCIA Y DETERIORO	\$0.00	\$0.00	\$7,549,173.27	\$0.00	\$7,549,173.27	\$0.00
D	5518		\$0.00	\$0.00	\$473,820.21	\$0.00	\$473,820.21	\$0.00
D	7410	DEMANDAS JUDICIAL EN PROCESO DE RESOLUCIÓN	\$34.00	\$0.00	\$0.00	\$0.00	\$34.00	\$0.00
A	7420	RESOLUCIÓN DE DEMANDAS EN PROCESO JUDICIAL	\$0.00	\$34.00	\$0.00	\$0.00	\$0.00	\$34.00
A	7630	BIENES BAJO CONTRATO EN COMODATO	\$23.00	\$0.00	\$0.00	\$0.00	\$23.00	\$0.00
A	7640	CONTRATO DE COMODATO POR BIENES	\$0.00	\$23.00	\$0.00	\$0.00	\$0.00	\$23.00
D	8110	LEY DE INGRESOS ESTIMADA	\$388,688,764.35	\$0.00	\$0.00	\$0.00	\$388,688,764.35	\$0.00
A	8120	LEY DE INGRESOS POR EJECUTAR	\$0.00	\$0.00	\$245,320,112.62	\$0.00	\$245,320,112.62	\$0.00
D	8130	MODIFICACIONES A LA LEY DE INGRESOS ESTIMADA	\$0.00	\$0.00	\$2,762,899.19	\$0.00	\$2,762,899.19	\$0.00
A	8140	LEY DE INGRESOS DEVENGADA	\$0.00	\$0.00	\$263,658.19	\$0.00	\$263,658.19	\$0.00
A	8150	LEY DE INGRESOS RECAUDADA	\$0.00	\$0.00	\$245,056,454.43	\$0.00	\$245,056,454.43	\$0.00
A	8210	PRESUPUESTO DE EGRESOS APROBADO	\$0.00	\$0.00	\$0.00	\$0.00	\$0.00	\$0.00
D	8220	PRESUPUESTO DE EGRESOS POR EJERCER	\$0.00	\$388,688,764.35	\$0.00	\$0.00	\$388,688,764.35	\$0.00
			\$388,688,764.35	\$0.00	\$24,044,523.06	\$0.00	\$329,989,443.94	\$0.00



SISTEMA PARA EL DESARROLLO INTEGRAL DE LA FAMILIA DEL ESTADO DE NAYARIT
Nayarit

Balanza de Comprobación del 02/ene/2018 al 30/sep/2018
Cuentas de Mayor con saldo y/o movimientos. (De la cuenta: 1000 a la 9000)

Usr: rocioreal Fecha y hora de Impresión: 10/oct/2018 01:52 p.m.
Rep: rptBalanzaComprobacion

Nat.	Cuenta	Nombre de la cuenta	SALDO ANTERIOR		MOVIMIENTOS		SALDO ACTUAL	
			DEUDOR	ACREEDOR	DEUDOR	ACREEDOR	DEUDOR	ACREEDOR
A	8230	MODIFICACIONES AL PRESUPUESTO DE EGRESOS APROBADO	\$0.00	\$0.00	\$21,545,282.06	\$24,044,523.06	\$0.00	\$2,499,241.00
D	8240	PRESUPUESTO DE EGRESOS COMPROMETIDO	\$0.00	\$0.00	\$308,444,161.88	\$196,986,873.88	\$111,457,288.00	\$0.00
D	8250	PRESUPUESTO DE EGRESOS DEVENGADO	\$0.00	\$0.00	\$196,986,873.88	\$191,076,514.12	\$5,910,359.76	\$0.00
D	8260	PRESUPUESTO DE EGRESOS EJERCIDO	\$0.00	\$0.00	\$191,076,514.12	\$168,047,342.97	\$3,029,171.15	\$0.00
D	8270	PRESUPUESTO DE EGRESOS PAGADO	\$0.00	\$0.00	\$488,047,342.97	\$0.00	\$188,047,342.97	\$0.00
		Sumas =>	\$932,105,773.22	\$932,105,773.22	\$2,345,473,925.36	\$2,545,473,925.36	\$1,194,836,398.51	\$1,194,836,398.51

LIC. SERGIO ARTURO GUERRERO BENITEZ
DIRECTOR GENERAL

C.P. JOSE PARRA TERRIQUEZ
SUBDIRECTOR GENERAL ADMINISTRATIVO

SISTEMA PARA EL DESARROLLO INTEGRAL DE LA FAMILIA DEL ESTADO DE NAYARIT
ESTADO DE FLUJO OPERACIONAL
DEL 01 DE JULIO AL 30 DE SEPTIEMBRE DEL 2018

DISPONIBILIDAD AL 01 DE JULIO DEL 2018

\$50,325,516.44

INGRESOS Y OTROS BENEFICIOS

INGRESOS POR VENTA DE BIENES Y SERVICIOS	607,575.54
TRANSFERENCIAS, ASIGNACIONES, SUBSIDIOS Y OTRAS AYUDAS	52,718,210.68
PARTICIPACIONES Y APORTACIONES	17,427,246.00
AYUDAS SOCIALES	489,503.00
OTROS INGRESOS Y BENEFICIOS VARIOS	192,955.11

TOTAL INGRESOS Y OTROS BENEFICIOS

\$ 71,435,490.33

GASTOS Y OTRAS PÉRDIDAS

SERVICIOS PERSONALES	\$ 44,890,459.47
MATERIALES Y SUMINISTROS	2,619,539.47
SERVICIOS GENERALES	6,024,206.45
AYUDAS SOCIALES	25,791,841.19
OTROS GASTOS	3,596,211.48

82,922,258.06

DISPONIBILIDAD AL 30 DE SEPTIEMBRE DEL 2018

\$ 38,838,748.71

INTEGRACIÓN DE DISPONIBILIDAD AL 30 DE SEPTIEMBRE DEL 2018

CUENTAS DE BALANCE DEUDORAS

EFFECTIVO	\$ 167,663.52
BANCOS/TESORERÍA	9,452,188.74
DEPOSITO DE FONDOS DE TERCEROS EN GARANTIA	39,000.00
INVERSIONES FINANCIERAS DE CORTO PLAZO	45,332,117.42
CUENTAS POR COBRAR A CORTO PLAZO	1,597,878.00
DEUDORES DIVERSOS POR COBRAR A CORTO PLAZO	919,210.71
INGRESOS POR RECUPERAR A CORTO PLAZO	882.37
PRESTAMOS OTORGADOS A CORTO PLAZO	365,768.58
ANTICIPO A PROVEEDORES POR ADQUISICION DE BIENES	677,897.95
CONSTRUCCIONES EN PROCESO EN BIENES PROPIOS	1,007,033.34
OTROS BIENES INMUEBLES	60,959,981.84
MOBILIARIO Y EQUIPO DE ADMINISTRACION	16,380,956.91
MOBILIARIO Y EQUIPO EDUCACIONAL Y RECREATIVO	7,161,464.32
EQUIPO E INSTRUMENTO MEDICO Y DE LABORATORIO	14,703,127.14
VEHICULOS Y EQUIPO DE TRANSPORTE	32,909,983.44
MAQUINARIA, OTROS EQUIPOS Y HERRAMIENTA	6,015,127.15
COLECCIONES, OBRAS DE ARTE Y OBJETOS VALIOSOS	425,734.65
SOFTWARE	106,231.36
OTROS ACTIVOS INTANGIBLES	100,000.00
DEPRECIACION ACUMULADA DE BIENES INMUEBLES	- 16,111,511.24
DEPRECIACION ACUMULADA DE BIENES MUEBLES	- 61,011,046.39
AMORTIZACIONES ACUMULADAS DE ACTIVOS INTANGIBLES	- 206,054.36
BIENES EN COMODATO	7,575,608.54


\$ 128,569,243.99

CUENTAS DE BALANCE ACREEDORAS

SERVICIOS PERSONALES POR PAGAR A CORTO PLAZO	\$ 1,973,540.33
PROVEEDORES POR PAGAR A CORTO PLAZO	5,104,277.99
TRANSFERENCIAS OTORGADAS POR PAGAR A CORTO PLAZO	4,990,472.96
RETENCIONES Y CONTRIBUCIONES POR PAGAR A CORTO PLAZO	13,685,031.52
OTROS PASIVOS CIRCULANTES	968,762.72
DONACIONES DE CAPITAL	4,942,381.03
APORTACIONES	22,878,433.10
RESULTADOS DE EJERCICIOS ANTERIORES	- 19,231,447.48
REVALUOS	44,752,500.78
RESERVAS	9,666,542.33

89,730,495.28

\$ 38,838,748.71


LIC. SERGIO ARTURO GUERRERO BENITEZ
DIRECTOR GENERAL DEL SEDIF


C.F. JOSE PARRA TERRIQUEZ
SUBDIRECTOR GENERAL ADMINISTRATIVO

NOTAS AL INFORME DE AVANCE DE GESTION FINANCIERA
SISTEMA PARA EL DESARROLLO INTEGRAL DE LA FAMILIA DEL ESTADO
DE NAYARIT

I. El Balance Presupuestario

El Balance Presupuestario del trimestre, 1 de Julio al 30 de Septiembre del 2018, No se presentó recursos disponibles negativos a que se hace referencia la Ley de Disciplina Financiera de las Entidades Federativas y los municipios.

II. El número, nombre y ubicación de las obras y acciones realizadas, indicando la inversión aprobada, los recursos ejercidos y saldos Generados.

No aplica

III. Aumento o creación de Presupuestos de Egresos.

Del 1 de Julio al 30 de Septiembre, no se presentó aumento ni creación de Presupuesto de Egresos.

IV. Información de Financiamiento u obligaciones Contraídas

No Aplica

V. Obligaciones a corto plazo.

No aplica

VI. Información de la Deuda Estatal Garantizada.

No aplica.


LIC. SERGIO ARTURO GUERRERO BENITEZ

DIRECTOR GENERAL


C.P. JOSE PARRA TERRIQUEZ

SUBDIRECTOR GENERAL ADMINISTRATIVO

GOBIERNO DEL ESTADO DE NAYARIT
 PRESUPUESTO DE EGRESOS DEL ESTADO DE NAYARIT 2018
 PRESUPUESTO BASADO EN RESULTADOS
 REPORTE DE AVANCES DE LA MATRIZ DE INDICADORES PARA RESULTADOS (MIR) 2018

Sistema para el Desarrollo Integral de la Familia del Estado de Nayarit (DIF)

Cuarto	Semana	Mes	Trimestre	Ejercicio	Sistema para el Desarrollo Integral de la Familia del Estado de Nayarit (DIF)		
					Presupuesto	Cometido	Pagos
1	1	1	1	1	X	X	X
2	2	2	2	2	X	X	X
3	3	3	3	3	X	X	X
4	4	4	4	4	X	X	X


ESTADO DE AVANCE DEL PRESUPUESTO (PP)		ESTADO DE AVANCE DEL PRESUPUESTO (PP)	
Presupuesto	Cometido	Presupuesto	Cometido
1,000,000.00	1,000,000.00	1,000,000.00	1,000,000.00

ESTADO DE AVANCE DEL PRESUPUESTO (PP)		ESTADO DE AVANCE DEL PRESUPUESTO (PP)	
Presupuesto	Cometido	Presupuesto	Cometido
1,000,000.00	1,000,000.00	1,000,000.00	1,000,000.00

ESTADO DE AVANCE DEL PRESUPUESTO (PP)		ESTADO DE AVANCE DEL PRESUPUESTO (PP)	
Presupuesto	Cometido	Presupuesto	Cometido
1,000,000.00	1,000,000.00	1,000,000.00	1,000,000.00

ESTADO DE AVANCE DEL PRESUPUESTO (PP)		ESTADO DE AVANCE DEL PRESUPUESTO (PP)	
Presupuesto	Cometido	Presupuesto	Cometido
1,000,000.00	1,000,000.00	1,000,000.00	1,000,000.00

Nombre del Indicador	Definición	Fórmula	Unidad de Medida	Tipo de Indicador	Estrategia	Año de la Línea Base	Línea Base		Meta	Objetivo	Programa Operativo	Ejercicio 2018				Programa Operativo	
							2017	2018				1er. Trimestre	2do. Trimestre	3er. Trimestre	4to. Trimestre		
PROGRESO																	
P.1. Asesorías elaboradas incrementadas	Incremento en asesorías elaboradas por un año actual (respecto al año anterior)	$\frac{\text{No. de asesorías elaboradas en el año actual} - \text{No. de asesorías elaboradas en el año anterior}}{\text{No. de asesorías elaboradas en el año anterior}} \times 100$	Porcentaje Anual	Estatégico	Estatégico	2017	0	29,231	37%	Incremento en asesorías elaboradas por un año actual (respecto al año anterior)	Programa Operativo 2018	606	606	606	606	606	Programa Operativo 2018
G.1. Matuda Plena proporcionada	Asesorías elaboradas incrementadas	$\frac{\text{No. de asesorías elaboradas en el año actual} - \text{No. de asesorías elaboradas en el año anterior}}{\text{No. de asesorías elaboradas en el año anterior}} \times 100$	Porcentaje Trimestral	Operativo	Operativo	2017	0	273	100%	Asesorías elaboradas incrementadas	Programa Operativo 2018	462	462	462	462	462	Programa Operativo 2018
G.2. Asesorías brindadas con pago de más de una mensualidad	Asesorías brindadas con pago de más de una mensualidad	$\frac{\text{No. de asesorías brindadas con pago de más de una mensualidad}}{\text{No. de asesorías brindadas}} \times 100$	Porcentaje Trimestral	Operativo	Operativo	2017	0	213	100%	Asesorías brindadas con pago de más de una mensualidad	Programa Operativo 2018	431	431	431	431	431	Programa Operativo 2018
G.3. Asesorías elaboradas en el día de la asesoría	Asesorías elaboradas en el día de la asesoría	$\frac{\text{No. de asesorías elaboradas en el día de la asesoría}}{\text{No. de asesorías elaboradas}} \times 100$	Porcentaje Trimestral	Operativo	Operativo	2017	0	273	100%	Asesorías elaboradas en el día de la asesoría	Programa Operativo 2018	462	462	462	462	462	Programa Operativo 2018
G.4. Servicio de conciliación de las asesorías elaboradas con pago de más de una mensualidad	Servicio de conciliación de las asesorías elaboradas con pago de más de una mensualidad	$\frac{\text{No. de asesorías elaboradas con servicio de conciliación}}{\text{No. de asesorías elaboradas}} \times 100$	Porcentaje Trimestral	Operativo	Operativo	2017	0	71	100%	Servicio de conciliación de las asesorías elaboradas con pago de más de una mensualidad	Programa Operativo 2018	172	172	172	172	172	Programa Operativo 2018
G.5. Asesorías brindadas en el día de la asesoría	Asesorías brindadas en el día de la asesoría	$\frac{\text{No. de asesorías brindadas en el día de la asesoría}}{\text{No. de asesorías brindadas}} \times 100$	Porcentaje Trimestral	Operativo	Operativo	2017	0	273	100%	Asesorías brindadas en el día de la asesoría	Programa Operativo 2018	462	462	462	462	462	Programa Operativo 2018



 LIC. LIDIA GERTRUDIS BARBA

 EVALUACIÓN

 LIC. LIDIA GERTRUDIS BARBA

 EVALUACIÓN

Nota: llenar las celdas indicadas con:



SISTEMA PARA EL DESARROLLO INTEGRAL DE LA FAMILIA DEL ESTADO DE NAYARIT
Nayarit

Estado de Situación Financiera
AL 30/SEPTIEMBRE/2018

	2018	2018	
ACTIVO		PASIVO	
ACTIVO CIRCULANTE	\$58,552,607.29	PASIVO CIRCULANTE	\$26,722,085.52
EFFECTIVO Y EQUIVALENTES	\$9,658,852.26	CUENTAS POR PAGAR A CORTO PLAZO	\$25,753,322.80
EFFECTIVO	\$167,663.52	SERVICIOS PERSONALES POR PAGAR ACORTO	\$1,973,540.33
BANCOS/DEPENDENCIAS Y OTROS	\$9,452,188.74	PROVEEDORES POR PAGAR A CORTO PLAZO	\$5,104,277.99
DEPÓSITOS DE FONDOS DE TERCEROS EN GARANTÍA	\$39,000.00	TRANSFERENCIAS OTORGADAS POR PAGAR A CORTO	\$4,990,472.96
DERECHOS A RECIBIR EFFECTIVO O EQUIVALENTES	\$48,215,857.08	RETENCIONES Y CONTRIBUCIONES POR PAGAR A	\$13,685,031.52
INVERSIONES FINANCIERAS DE CORTO PLAZO	\$45,332,117.42		
CUENTAS POR COBRAR A CORTO PLAZO	\$1,597,878.00		
DEUDORES DIVERSOS POR COBRAR A CORTO PLAZO	\$919,210.71	OTROS PASIVOS CIRCULANTES	\$968,762.72
INGRESOS POR RECUPERAR A CORTO PLAZO	\$882.37	OTROS PASIVOS CIRCULANTES	\$968,762.72
PRÉSTAMOS OTORGADOS A CORTO PLAZO	\$365,768.58	Total de Pasivos Circulantes	\$26,722,085.52
DERECHOS A RECIBIR BIENES O SERVICIOS	\$677,897.95	PASIVO NO CIRCULANTE	\$0.00
ANTICIPO A PROVEEDORES POR ADQUISICIÓN DE	\$677,897.95		
Total de Activos Circulantes	\$58,552,607.29	Total de Pasivos	\$26,722,085.52
ACTIVO NO CIRCULANTE	\$70,016,636.70	HACIENDA PÚBLICA/ PATRIMONIO	\$27,820,814.13
BIENES INMUEBLES, INFRAESTRUCTURA Y	\$61,967,015.18	HACIENDA PUBLICA/PATRIMONIO CONTRIBUIDO	\$22,878,433.10
CONSTRUCCIONES EN PROCESO EN BIENES PROPIOS	\$1,007,033.34	APORTACIONES	\$4,942,381.03
OTROS BIENES INMUEBLES	\$60,959,981.84	HACIENDA PÚBLICA /PATRIMONIO GENERADO	\$74,026,344.34
BIENES MUEBLES	\$77,596,393.61	RESULTADO DEL EJERCICIO (AHORRO/DESAHORRO)	\$38,838,748.71
MOBILIARIO Y EQUIPO DE ADMINISTRACIÓN	\$16,380,956.91	RESULTADOS DE EJERCICIOS ANTERIORES	-\$19,231,447.48
MOBILIARIO Y EQUIPO EDUCACIONAL Y RECREATIVO	\$7,161,464.32	REVALÚOS	\$44,752,500.78
EQUIPO E INSTRUMENTAL MÉDICO Y DE	\$14,703,127.14	REVALÚO DE BIENES INMUEBLES	\$44,752,500.78
VEHÍCULOS Y EQUIPO DE TRANSPORTE	\$32,909,983.44	RESERVAS	\$9,666,542.33
MAQUINARIA, OTROS EQUIPOS Y HERRAMIENTAS	\$6,015,127.15	RESERVAS DE PATRIMONIO	\$9,666,542.33
COLECCIONES, OBRAS DE ARTE Y OBJETOS VALIOSOS	\$425,734.65	EXCESO O INSUFICIENCIA EN LA ACTUALIZACIÓN DE	\$0.00
ACTIVOS INTANGIBLES	\$206,231.36	Total Hacienda Pública/Patrimonio	\$101,847,158.47
SOFTWARE	\$106,231.36	Total de Pasivo y Hacienda Pública/Patrimonio	\$128,569,243.99
OTROS ACTIVOS INTANGIBLES	\$100,000.00		
DEPRECIACIÓN, DETERIORO Y AMORTIZACIÓN	-\$77,328,611.99		
DEPRECIACIÓN ACUMULADA DE BIENES INMUEBLES	-\$16,111,511.24		
DEPRECIACIÓN ACUMULADA DE BIENES MUEBLES	-\$61,011,046.39		
AMORTIZACIÓN ACUMULADA DE ACTIVOS	-\$206,054.36		
OTROS ACTIVOS NO CIRCULANTES	\$7,575,608.54		
BIENES EN COMODATO	\$7,575,608.54		
Total de Activos No Circulantes	\$70,016,636.70		
Total de Activos	\$128,569,243.99		



SISTEMA PARA EL DESARROLLO INTEGRAL DE LA FAMILIA DEL ESTADO DE NAYARIT
Estado de Situación Financiera

Al 30/SEPTIEMBRE/2018

	<u>2018</u>
<u>CUENTAS DE ORDEN CONTABLES</u>	
<u>VALORES</u>	\$0.00
<u>EMISIÓN DE OBLIGACIONES</u>	\$0.00
<u>AVALES Y GARANTÍAS</u>	\$0.00
<u>JUICIOS</u>	\$0.00
DEMANDAS JUDICIAL EN PROCESO DE RESOLUCIÓN	\$34.00
RESOLUCIÓN DE DEMANDAS EN PROCESO JUDICIAL	\$34.00
<u>INVERSIÓN MEDIANTE PROYECTOS PARA</u>	\$0.00
<u>BIENES EN CONCESIONADOS O EN COMODATO</u>	\$0.00
BIENES BAJO CONTRATO EN COMODATO	\$23.00
CONTRATO DE COMODATO POR BIENES	\$23.00



SISTEMA PARA EL DESARROLLO INTEGRAL DE LA FAMILIA DEL ESTADO DE NAYARIT
Estado de Situación Financiera

AL 30/SEPTIEMBRE/2018

2018

CUENTAS DE ORDEN PRESUPUESTARIAS

LEY DE INGRESOS

LEY DE INGRESOS ESTIMADA	\$388,688,764.35
LEY DE INGRESOS POR EJECUTAR	\$146,131,550.92
MODIFICACIONES A LA LEY DE INGRESOS ESTIMADA	\$2,499,241.00
LEY DE INGRESOS DEVENGADA	\$245,056,454.43
LEY DE INGRESOS RECAUDADA	\$245,056,454.43

PRESUPUESTO DE EGRESOS

PRESUPUESTO DE EGRESOS APROBADO	\$388,688,764.35
PRESUPUESTO DE EGRESOS POR EJERCER	\$82,743,843.47
MODIFICACIONES AL PRESUPUESTO DE EGRESOS	\$2,499,241.00
PRESUPUESTO DE EGRESOS COMPROMETIDO	\$308,444,161.88
PRESUPUESTO DE EGRESOS DEVENGADO	\$196,986,873.88
PRESUPUESTO DE EGRESOS EJERCIDO	\$191,076,514.12
PRESUPUESTO DE EGRESOS PAGADO	\$188,047,342.97

LIC. SERGIO ARTURO GUERRERO BENITEZ
DIRECTOR GENERAL

C.P. JOSE PARRA TERRIQUEZ
SUBDIRECTOR GENERAL ADMINISTRATIVO

2018**INGRESOS Y OTROS BENEFICIOS****INGRESOS DE GESTIÓN**

INGRESOS POR VENTA DE BIENES Y SERVICIOS \$1,918,716.18

\$1,918,716.18

**PARTICIPACIONES, APORTACIONES, TRANSFERENCIAS, ASIGNACIONES,
PARTICIPACIONES Y APORTACIONES**

\$243,137,738.25

\$75,143,698.47

APORTACIONES**CONVENIOS**

\$69,708,984.00

TRANSFERENCIAS, ASIGNACIONES, SUBSIDIOS Y OTRAS AYUDAS

\$5,434,714.47

\$167,994,039.78

TRANSFERENCIAS INTERNAS Y ASIGNACIONES DEL SECTOR PÚBLICO

\$165,917,743.78

AYUDAS SOCIALES

\$2,076,296.00

OTROS INGRESOS Y BENEFICIOS

\$344,769.11

INGRESOS FINANCIEROS

\$344,769.11

INTERESES GANADOS DE VALORES, CRÉDITOS, BONOS Y OTROS

\$344,769.11

Total de Ingresos y Otros Beneficios

\$245,401,223.54

GASTOS Y OTRAS PÉRDIDAS**GASTOS DE FUNCIONAMIENTO**

\$150,755,901.88

SERVICIOS PERSONALES

\$133,651,554.10

MATERIALES Y SUMINISTROS

\$5,750,627.02

SERVICIOS GENERALES

\$11,353,720.76

TRANSFERENCIAS, ASIGNACIONES, SUBSIDIOS Y OTRAS AYUDAS

\$45,497,589.19

AYUDAS SOCIALES

\$45,497,589.19

PARTICIPACIONES Y APORTACIONES

\$0.00

INTERESES, COMISIONES Y OTROS GASTOS DE LA DEUDA PÚBLICA

\$0.00

OTROS GASTOS Y PÉRDIDAS EXTRAORDINARIAS

\$10,308,983.76

ESTIMACIONES, DEPRECIACIONES, DETERIOROS, OBSOLESCENCIA Y AMORTIZACIONES

\$10,308,983.76

INVERSIÓN PÚBLICA

\$0.00

Total de Gastos y otras Pérdidas

\$206,562,474.83

Resultado del Ejercicio (Ahorro/Desahorro)

\$38,838,748.71

LIC. SERGIO ARTURO GUERRERO BENITEZ

DIRECTOR GENERAL

C.P. JOSÉ FARRA TERRÍQUEZ

SUBDIRECTOR GENERAL ADMINISTRATIVO

SISTEMA PARA EL DESARROLLO INTEGRAL DE LA FAMILIA DEL ESTADO DE NAYARIT (A)

Estado de Situación Financiera Detallado - LDF

Al 30 de Septiembre del 2018 y al 31 de Diciembre del 2017.

(PESOS)

Concepto (c)	30 de Septiembre del 2018	31 de diciembre de 2017 (e)	Concepto (c)	30 de Septiembre del 2018	31 de diciembre de 2017 (e)
ACTIVO			PASIVO		
Activo Circulante			Activo Circulante		
a. Efectivo y Equivalentes (a=a1+a2+a3+a4+a5+a6+a7)	9,658,952.26	5,844,203.51	a. Cuentas por Pagar a Corto Plazo (a=a1+a2+a3+a4+a5+a6+a7)	25,753,322.80	36,887,588.74
a1) Efectivo	167,663.52	49,163.29	a1) Servicios Personales por Pagar a Corto Plazo	1,973,540.33	12,084,635.30
a2) Bancos/Tesorería	0.00	0.00	a2) Proveedores por Pagar a Corto Plazo	5,104,277.99	15,392,802.91
a3) Bancos/Dependencias y Otros	9,452,188.74	5,583,050.22	a3) Contratistas por Obras Públicas por Pagar a Corto Plazo	0.00	0.00
a4) Inversiones Temporales (Hasta 3 meses)	0.00	0.00	a4) Participaciones y Aportaciones por Pagar a Corto Plazo	0.00	0.00
a5) Fondos con Afectación Específica	0.00	0.00	a5) Transferencias Otorgadas por Pagar a Corto Plazo	4,990,472.56	235,701.54
a6) Depósitos de Fondos de Terceros en Garantía y/o Administración	39,000.00	12,000.00	a6) Intereses, Comisiones y Otros Gastos de la Deuda Pública por Pagar a Corto Plazo	0.00	0.00
a7) Otros Efectivos y Equivalentes	0.00	0.00	a7) Retenciones y Contribuciones por Pagar a Corto Plazo	13,685,031.52	9,244,448.99
b. Derechos a Recibir Efectivo o Equivalentes (b=b1+b2+b3+b4+b5+b6+b7)	48,215,957.08	1,823,993.38	a8) Devoluciones de la Ley de Ingresos por Pagar a Corto Plazo	0.00	0.00
b1) Inversiones Financieras de Corto Plazo	45,332,117.42	16.90	a9) Otras Cuentas por Pagar a Corto Plazo	0.00	0.00
b2) Cuentas por Cobrar a Corto Plazo	1,597,878.00	1,597,878.00	b. Documentos por Pagar a Corto Plazo (b=b1+b2+b3)	0.00	0.00
b3) Deudores Diversos por Cobrar a Corto Plazo	919,210.71	85,380.14	b1) Documentos Comerciales por Pagar a Corto Plazo	0.00	0.00
b4) Ingresos por Recuperar a Corto Plazo	862.37	1,151.25	b2) Documentos con Contratistas por Obras Públicas por Pagar a Corto Plazo	0.00	0.00
b5) Deudores por Anticipos de la Tesorería a Corto Plazo	0.00	0.00	b3) Otros Documentos por Pagar a Corto Plazo	0.00	0.00
b6) Préstamos Otorgados a Corto Plazo	365,768.58	138,587.08	c. Porción a Corto Plazo de la Deuda Pública a Largo Plazo (c=c1+c2)	0.00	0.00
b7) Otros Derechos a Recibir Efectivo o Equivalentes a Corto Plazo	0.00	0.00	c1) Porción a Corto Plazo de la Deuda Pública	0.00	0.00
c. Derechos a Recibir Bienes o Servicios (c=c1+c2+c3+c4+c5)	677,897.95	35,425.37	c2) Porción a Corto Plazo de Arrendamiento Financiero	0.00	0.00
c1) Anticipo a Proveedores por Adquisición de Bienes y Prestación de Servicios a Corto Plazo	677,897.95	35,425.37	d. Títulos y Valores a Corto Plazo	0.00	0.00
c2) Anticipo a Proveedores por Adquisición de Bienes Inmuebles y Muebles a Corto Plazo	0.00	0.00	e. Pasivos Diferidos a Corto Plazo (e=e1+e2+e3)	0.00	0.00
c3) Anticipo a Proveedores por Adquisición de Bienes Intangibles a Corto Plazo	0.00	0.00	e1) Ingresos Cobrados por Adelantado a Corto Plazo	0.00	0.00
c4) Anticipo a Contratistas por Obras Públicas a Corto Plazo	0.00	0.00	e2) Intereses Cobrados por Adelantado a Corto Plazo	0.00	0.00
c5) Otros Derechos a Recibir Bienes o Servicios a Corto Plazo	0.00	0.00	e3) Otros Pasivos Diferidos a Corto Plazo	0.00	0.00
d. Inventarios (d=d1+d2+d3+d4+d5)	0.00	0.00	f. Fondos y Bienes de Terceros en Garantía y/o Administración a Corto Plazo (f=f1+f2+f3+f4+f5+f6)	0.00	0.00
d1) Inventario de Mercancías para Venta	0.00	0.00	f1) Fondos en Garantía a Corto Plazo	0.00	0.00
d2) Inventario de Mercancías Terminadas	0.00	0.00	f2) Fondos en Administración a Corto Plazo	0.00	0.00
d3) Inventario de Mercancías en Proceso de Elaboración	0.00	0.00	f3) Fondos Contingentes a Corto Plazo	0.00	0.00
d4) Inventario de Materias Primas, Materiales y Suministros para Producción	0.00	0.00	f4) Fondos de Fideicomisos, Mandatos y Contratos Análogos a Corto Plazo	0.00	0.00
d5) Bienes en Tránsito	0.00	0.00	f5) Otros Fondos de Terceros en Garantía y/o Administración a Corto Plazo	0.00	0.00
e. Almacenes	0.00	0.00	f6) Valores y Bienes en Garantía a Corto Plazo	0.00	0.00
f. Estimación por Pérdida o Deterioro de Activos Circulantes (f=f1+f2)	0.00	0.00	g. Provisiones a Corto Plazo (g=g1+g2+g3)	0.00	0.00
f1) Estimaciones para Cuentas Incobrables por Derechos a Recibir Efectivo o Equivalentes	0.00	0.00	g1) Provisión para Demandas y Juicios a Corto Plazo	0.00	0.00
f2) Estimación por Deterioro de Inventarios	0.00	0.00	g2) Provisión para Contingencias a Corto Plazo	0.00	0.00
g. Otros Activos Circulantes (g=g1+g2+g3+g4)	0.00	0.00	g3) Otras Provisiones a Corto Plazo	0.00	0.00
g1) Valores en Garantía	0.00	0.00	h. Otros Pasivos a Corto Plazo (h=h1+h2+h3)	968,762.72	581,380.05
g2) Bienes en Garantía (excluye depósitos de fondos)	0.00	0.00	h1) Ingresos por Clasificar	0.00	0.00
g3) Bienes Derivados de Embargos, Decesos, Asesamientos y Dación en Pago	0.00	0.00	h2) Recaudación por Participar	0.00	0.00
g4) Adquisición con Fondos de Terceros	0.00	0.00	h3) Otros Pasivos Circulantes	968,762.72	581,380.05
IA. Total de Activos Circulantes (IA = a + b + c + d + e + f + g)	58,552,607.29	7,503,622.28	IA. Total de Pasivos Circulantes (IA = a + b + c + d + e + f + g + h)	26,722,085.52	37,518,968.79
Activo No Circulante			Pasivo No Circulante		
a. Inversiones Financieras a Largo Plazo	0.00	0.00	a. Cuentas por Pagar a Largo Plazo	0.00	0.00
b. Derechos a Recibir Efectivo o Equivalentes a Largo Plazo	0.00	0.00	b. Documentos por Pagar a Largo Plazo	0.00	0.00
c. Bienes Inmuebles, Infraestructura y Construcciones en Proceso	61,967,015.18	61,967,015.18	c. Deuda Pública a Largo Plazo	0.00	0.00
d. Bienes Muebles	77,596,983.61	77,475,710.18	d. Pasivos Diferidos a Largo Plazo	0.00	0.00
e. Activos Intangibles	206,231.36	206,231.36	e. Fondos y Bienes de Terceros en Garantía y/o en Administración a Largo Plazo	0.00	0.00
f. Depreciación, Deterioro y Amortización Acumulada de Bienes	-77,328,611.99	-67,632,327.61	f. Provisiones a Largo Plazo	0.00	0.00
g. Activos Diferidos	0.00	0.00	II. Total de Pasivos No Circulantes (II = a + b + c + d + e + f)	0.00	0.00
h. Estimación por Pérdida o Deterioro de Activos no Circulantes	0.00	0.00	II. Total del Pasivo (II = IA + IIB)	26,722,085.52	37,518,968.79
i. Otros Activos no Circulantes	7,575,608.54	7,575,608.54	HACIENDA PÚBLICA/PATRIMONIO		
IB. Total de Activos No Circulantes (IB = a + b + c + d + e + f + g + h + i)	70,016,636.70	79,592,237.85	III. Hacienda Pública/Patrimonio Contribuido (III = a + b + c)	27,820,814.13	26,470,814.13
I. Total del Activo (I = IA + IB)	128,569,243.99	87,095,859.91	a. Aportaciones	22,878,433.10	21,528,433.10
			b. Donaciones de Capital	4,942,381.03	4,942,381.03
			c. Actualización de la Hacienda Pública/Patrimonio	0.00	0.00
			III. Hacienda Pública/Patrimonio Generado (III = a + b + c + d + e)	74,026,344.34	23,106,076.89
			a. Resultados del Ejercicio (Ahorro/Desahorro)	38,838,748.71	1,089,506.40
			b. Resultados de Ejercicios Anteriores	-19,231,447.48	-32,402,472.52
			c. Revalúos	44,752,500.78	44,752,500.78
			d. Reservas	9,866,542.33	9,866,542.33
			e. Rectificaciones de Resultados de Ejercicios Anteriores	0.00	0.00
			IIIC. Exceso o Insuficiencia en la Actualización de la Hacienda Pública/Patrimonio (IIIC = a + b)	0.00	0.00
			a. Resultado por Posición Monetaria	0.00	0.00
			b. Resultado por Tenencia de Activos no Monetarios	0.00	0.00
			III. Total Hacienda Pública/Patrimonio (III = IIIA + IIIB + IIIC)	101,847,158.47	49,576,891.12
			IV. Total del Pasivo y Hacienda Pública/Patrimonio (IV = II + III)	128,569,243.99	87,095,859.91

LIC. SERGIO ARTURO GUERRERO BENTEZ
DIRECTOR GENERAL SEDIF

C. JOSÉ PARRA TERRIQUEZ
SUBDIRECTOR GENERAL ADMINISTRATIVO

SISTEMA PARA EL DESARROLLO INTEGRAL DE LA FAMILIA DEL ESTADO DE NAYARIT (a)

Informe Analítico de la Deuda Pública y Otros Pasivos - LDF

Del 1 de Enero al 30 de Septiembre de 2018 (b)

(PESOS)

Denominación de la Deuda Pública y Otros Pasivos (c)	Saldo al 31 de diciembre de 2017 (d)	Disposiciones del Periodo (e)	Amortizaciones del Periodo (f)	Revaluaciones, Reclasificaciones y Otros Ajustes (g)	Saldo Final del Periodo $t=d+e-f+g$	Pago de Intereses del Periodo (h)	Pago de Comisiones y demás costos asociados durante el Periodo (i)
1. Deuda Pública (1=A+B)	0.00	0.00	0.00	0.00	0.00	0.00	0.00
A. Corto Plazo (A=a1+a2+a3)	0.00	0.00	0.00	0.00	0.00	0.00	0.00
a1) Instituciones de Crédito	0.00	0.00	0.00	0.00	0.00	0.00	0.00
a2) Títulos y Valores	0.00	0.00	0.00	0.00	0.00	0.00	0.00
a3) Arrendamientos Financieros	0.00	0.00	0.00	0.00	0.00	0.00	0.00
B. Largo Plazo (B=b1+b2+b3)	0.00	0.00	0.00	0.00	0.00	0.00	0.00
b1) Instituciones de Crédito	0.00	0.00	0.00	0.00	0.00	0.00	0.00
b2) Títulos y Valores	0.00	0.00	0.00	0.00	0.00	0.00	0.00
b3) Arrendamientos Financieros	0.00	0.00	0.00	0.00	0.00	0.00	0.00
2. Otros Pasivos	37,518,968.79				26,722,085.52		
3. Total de la Deuda Pública y Otros Pasivos	37,518,968.79	0.00	0.00	0.00	26,722,085.52	0.00	0.00
4. Deuda Contingente 1 (informativo)	0.00	0.00	0.00	0.00	0.00	0.00	0.00
A. Deuda Contingente 1	0.00	0.00	0.00	0.00	0.00	0.00	0.00
B. Deuda Contingente 2	0.00	0.00	0.00	0.00	0.00	0.00	0.00
C. Deuda Contingente XX	0.00	0.00	0.00	0.00	0.00	0.00	0.00
5. Valor de Instrumentos Bono Cupón Cero 2 (Informativo)	0.00	0.00	0.00	0.00	0.00	0.00	0.00
A. Instrumento Bono Cupón Cero 1	0.00	0.00	0.00	0.00	0.00	0.00	0.00
B. Instrumento Bono Cupón Cero 2	0.00	0.00	0.00	0.00	0.00	0.00	0.00
C. Instrumento Bono Cupón Cero XX	0.00	0.00	0.00	0.00	0.00	0.00	0.00

1. Se refiere a cualquier financiamiento sin fuente o garantía de pago definida, que sea asumida de manera solidaria o subsidiaria por las Entidades Federativas con sus Municipios, organismos descentralizados y empresas de participación estatal mayoritaria y fideicomisos, locales o municipales, y por los Municipios con sus respectivos organismos descentralizados y empresas de participación municipal mayoritaria.

2. Se refiere al valor del Bono Cupón Cero que respalda el pago de los créditos asociados al mismo (Activo).

Obligaciones a Corto Plazo (k)	Monto Contratado (l)	Plazo Pactado (m)	Tasa de Interés (n)	Comisiones y Costos Relacionados (o)	Tasa Efectiva (p)
6. Obligaciones a Corto Plazo (Informativo)	0.00	0.00	0.00	0.00	0.00
A. Crédito 1	0.00	0.00	0.00	0.00	0.00
B. Crédito 2	0.00	0.00	0.00	0.00	0.00
C. Crédito XX	0.00	0.00	0.00	0.00	0.00

LIC. SERGIO ARTURO GUERRERO BENITEZ
DIRECTOR GENERAL DEL SEDIF

C.P. JOSE PARRA TERRIGUEZ
SUBDIRECTOR GENERAL ADMINISTRATIVO

SISTEMA PARA EL DESARROLLO INTEGRAL DE LA FAMILIA DEL ESTADO DE NAYARIT (a)

Informe Analítico de Obligaciones Diferentes de Financiamientos - LDF

Del 1 de Enero al 30 de Septiembre de 2018 (b)

(PESOS)

Denominación de las Obligaciones Diferentes de Financiamiento	Fecha del Contrato	Fecha de inicio de operación del proyecto	Fecha de vencimiento	Monto de la inversión pactado	Plazo pactado	Monto promedio mensual del pago de la contraprestación	Monto promedio mensual del pago de la contraprestación al pago de inversión	Monto pagado de la inversión al 30 de Septiembre de 2018	Monto pagado de la inversión actualizado al 30 de Septiembre del 2018	Saldo pendiente por pagar de la inversión al 30 de Septiembre del 2018
(a)	(d)	(e)	(f)	(g)	(h)	(j)	(i)	(k)	(l)	(m = g - l)
A. Asociaciones Público Privadas (APP's) (A=a+b+c+d)				0.00		0.00	0.00	0.00	0.00	0.00
a) APP 1				0.00		0.00	0.00	0.00	0.00	0.00
b) APP 2				0.00		0.00	0.00	0.00	0.00	0.00
c) APP 3				0.00		0.00	0.00	0.00	0.00	0.00
d) APP XX				0.00		0.00	0.00	0.00	0.00	0.00
B. Otros Instrumentos (B=a+b+c+d)				0.00		0.00	0.00	0.00	0.00	0.00
a) Otro Instrumento 1				0.00		0.00	0.00	0.00	0.00	0.00
b) Otro Instrumento 2				0.00		0.00	0.00	0.00	0.00	0.00
c) Otro Instrumento 3				0.00		0.00	0.00	0.00	0.00	0.00
d) Otro Instrumento XX				0.00		0.00	0.00	0.00	0.00	0.00
C. Total de Obligaciones Diferentes de Financiamiento (C=A+B)				0.00		0.00	0.00	0.00	0.00	0.00

LIC. SERGIO ARTURO GUERRERO BENITEZ
DIRECTOR GENERAL SEME

DR. JOSE PARRA TERRAZQUEZ
SUBDIRECTOR GENERAL ADMINISTRATIVO

PROGRAMA PARA EL DESARROLLO INTEGRAL DE LA FAMILIA DEL ESTADO DE YUCATÁN

Estado Analítico de Ingresos Detallado - LDF
Del 1 de enero al 30 de Septiembre del 2018. (a)

(PESOS)

Concepto (a)	Ingreso					Diferencia (e)
	Estimado (d)	Ampliaciones (Reducciones)	Modificado	Devengado	Recaudado	
A. Ingresos Derivados de Finanzamientos	0.00	0.00	0.00	0.00	0.00	0.00
IV. Total de Ingresos (V = I + II + III)	388,688,764.35	2,499,241.00	391,188,005.35	245,056,454.43	245,056,454.43	- 143,632,309.92
Detos Informativos						
1. Ingresos Derivados de Finanzamientos con Fuente de Pago de Ingresos de Libre Disposición	0.00	0.00	0.00	0.00	0.00	0.00
2. Ingresos Derivados de Finanzamientos con Fuente de Pago de Transferencias Federales Etiquetadas	0.00	0.00	0.00	0.00	0.00	0.00
3. Ingresos Derivados de Finanzamientos (Q = 1 + 2)	0.00	0.00	0.00	0.00	0.00	0.00

LIC. SERGIO ARILRO GUERRERO BENITEZ
DIRECTOR GENERAL

OP. JOSE PARRA TERRIQUEZ
SUBDIRECTOR GENERAL ADMINISTRATIVO

SISTEMA PARA EL DESARROLLO INTEGRAL DE LA FAMILIA DEL ESTADO DE NAYARIT (a)
Balace Presupuestario - LDF
Del 1 de Enero al 30 de Septiembre de 2018 (b)
(PESOS)

Concepto (c)	Estimado/ Aprobado (d)	Devengado	Recaudado/ Pagado
A. Ingresos Totales (A = A1+A2+A3)			
A1. Ingresos de Libre Disposición	388,688,764.35	245,056,454.43	245,056,454.43
A2. Transferencias Federales Etiquetadas	277,329,105.35	169,912,755.96	169,912,755.96
A3. Financiamiento Neto	111,359,659.00	75,143,698.47	75,143,698.47
	0.00	0.00	0.00
B. Egresos Presupuestarios¹ (B = B1+B2)	388,688,764.35	196,986,873.88	188,047,342.97
B1. Gasto No Etiquetado (sin incluir Amortización de la Deuda Pública)	277,329,105.35	154,536,509.75	151,160,822.08
B2. Gasto Etiquetado (sin incluir Amortización de la Deuda Pública)	111,359,659.00	42,450,364.13	36,886,520.89
C. Remanentes del Ejercicio Anterior (C = C1 + C2)			
C1. Remanentes de Ingresos de Libre Disposición aplicados en el periodo		0.00	0.00
C2. Remanentes de Transferencias Federales Etiquetadas aplicados en el periodo		0.00	0.00
I. Balance Presupuestario (I = A - B + C)	0.00	48,069,580.55	57,009,111.46
II. Balance Presupuestario sin Financiamiento Neto (II = I - A3)	0.00	48,069,580.55	57,009,111.46
III. Balance Presupuestario sin Financiamiento Neto y sin Remanentes del Ejercicio Anterior (III = II - C)	0.00	48,069,580.55	57,009,111.46


Concepto	Aprobado	Devengado	Pagado
E. Intereses, Comisiones y Gastos de la Deuda (E = E1+E2)			
E1. Intereses, Comisiones y Gastos de la Deuda con Gasto No Etiquetado	0.00	0.00	0.00
E2. Intereses, Comisiones y Gastos de la Deuda con Gasto Etiquetado	0.00	0.00	0.00
IV. Balance Primario (IV = III - E)	0.00	48,069,580.55	57,009,111.46

Concepto	Estimado/ Aprobado	Devengado	Recaudado/ Pagado
F. Financiamiento (F = F1 + F2)	0.00	0.00	0.00
F1. Financiamiento con Fuente de Pago de Ingresos de Libre Disposición	0.00	0.00	0.00
F2. Financiamiento con Fuente de Pago de Transferencias Federales Etiquetadas	0.00	0.00	0.00
G. Amortización de la Deuda (G = G1 + G2)	0.00	0.00	0.00
G1. Amortización de la Deuda Pública con Gasto No Etiquetado	0.00	0.00	0.00
G2. Amortización de la Deuda Pública con Gasto Etiquetado	0.00	0.00	0.00
A3. Financiamiento Neto (A3 = F - G)	0.00	0.00	0.00

Concepto	Estimado/ Aprobado	Devengado	Recaudado/ Pagado
A1. Ingresos de Libre Disposición	277,329,105.35	169,912,755.96	169,912,755.96
A3.1 Financiamiento Neto con Fuente de Pago de Ingresos de Libre Disposición (A3.1 = F1 - G1)	0.00	0.00	0.00
F1. Financiamiento con Fuente de Pago de Ingresos de Libre Disposición	0.00	0.00	0.00
G1. Amortización de la Deuda Pública con Gasto No Etiquetado	0.00	0.00	0.00
B1. Gasto No Etiquetado (sin incluir Amortización de la Deuda Pública)	277,329,105.35	154,536,509.75	151,160,822.08
C1. Remanentes de Ingresos de Libre Disposición aplicados en el periodo		0.00	0.00
V. Balance Presupuestario de Recursos Disponibles (V = A1 + A3.1 - B1 + C1)	0.00	15,376,246.21	18,751,933.88
VI. Balance Presupuestario de Recursos Disponibles sin Financiamiento Neto (VI = V - A3.1)	0.00	15,376,246.21	18,751,933.88

Concepto	Estimado/ Aprobado	Devengado	Recaudado/ Pagado
A2. Transferencias Federales Etiquetadas	111,359,659.00	75,143,698.47	75,143,698.47
A3.2 Financiamiento Neto con Fuente de Pago de Transferencias Federales Etiquetadas (A3.2 = F2 - G2)	0.00	0.00	0.00
F2. Financiamiento con Fuente de Pago de Transferencias Federales Etiquetadas	0.00	0.00	0.00
G2. Amortización de la Deuda Pública con Gasto Etiquetado	0.00	0.00	0.00
B2. Gasto Etiquetado (sin incluir Amortización de la Deuda Pública)	111,359,659.00	42,450,364.13	36,886,520.89
C2. Remanentes de Transferencias Federales Etiquetadas aplicados en el periodo		0.00	0.00
VII. Balance Presupuestario de Recursos Etiquetados (VII = A2 + A3.2 - B2 + C2)	0.00	32,693,334.34	38,257,177.58
VIII. Balance Presupuestario de Recursos Etiquetados sin Financiamiento Neto (VIII = VII - A3.2)	0.00	32,693,334.34	38,257,177.58

LIC. SERGIO ARTURO GUERRERO BENITEZ
DIRECTOR GENERAL


C.R. JOSE PARRA TERRIQUEZ
SUBDIRECTOR GENERAL ADMINISTRATIVO

SISTEMA PARA EL DESARROLLO INTEGRAL DE LA FAMILIA DEL ESTADO DE NAYARIT (a)
Estado Analítico del Ejercicio del Presupuesto de Egresos Detallado - LDF
Clasificación por Objeto del Gasto (Capítulo y Concepto)
Del 1 de Enero al 30 de Septiembre de 2018 (b)
(PESOS)

Concepto (c)	Egresos					Subejercicio (e)
	Aprobado (d)	Ampliaciones/ (Reducciones)	Modificado	Devengado	Pagado	
I. Gasto No Etiquetado (I=A+B+C+D+E+F+G+H+I)	277,329,105.35	500,000.00	277,829,105.35	154,536,509.75	151,160,822.08	123,292,595.60
A. Servicios Personales (A=a1+a2+a3+a4+a5+a6+a7)	174,810,707.11	195,284.26	175,005,991.37	133,651,554.10	131,753,474.92	41,354,417.27
a1) Remuneraciones al Personal de Carácter Permanente	67,040,311.85	180,092.92	67,220,404.77	56,072,501.33	56,072,501.33	11,147,903.44
a2) Remuneraciones al Personal de Carácter Transitorio	15,328,623.44	442,765.98	15,771,389.42	13,306,293.68	13,306,293.68	2,465,095.74
a3) Remuneraciones Adicionales y Especiales	21,944,129.71	969,562.50	22,913,692.21	17,129,417.25	16,807,558.39	5,784,274.95
a4) Seguridad Social	21,215,986.34	-162,993.76	21,052,992.58	16,176,013.80	14,599,793.49	4,876,978.78
a5) Otras Prestaciones Sociales y Económicas	48,055,667.92	-1,297,014.63	46,758,653.29	30,129,410.50	30,129,410.50	16,629,242.79
a6) Previsiones	0.00	0.00	0.00	0.00	0.00	0.00
a7) Pago de Estímulos a Servidores Públicos	1,225,987.85	62,851.25	1,288,839.10	837,917.53	837,917.53	450,921.57
B. Materiales y Suministros (B=b1+b2+b3+b4+b5+b6+b7+b8+b9)	70,002,327.11	-1,262,810.25	68,739,516.86	5,750,627.02	5,559,920.32	62,988,889.84
b1) Materiales de Administración, Emisión de Documentos y Artículos Oficiales	9,729,116.80	479,197.78	10,208,313.58	1,082,883.04	1,057,028.35	9,125,430.54
b2) Alimentos y Utensilios	52,211,901.68	334,305.24	52,546,206.92	2,133,699.93	2,024,107.90	50,412,508.99
b3) Materias Primas y Materiales de Producción y Comercialización	145,109.69	20,806.10	165,915.79	31,017.47	31,017.47	134,988.32
b4) Materiales y Artículos de Construcción y de Reparación	388,933.81	176,428.19	565,362.00	275,519.99	273,059.99	289,842.01
b5) Productos Químicos, Farmacéuticos y de Laboratorio	232,172.66	30,888.11	263,060.77	64,920.37	64,920.37	198,150.40
b6) Combustibles, Lubricantes y Aditivos	5,100,847.00	-1,493,029.93	3,607,817.07	1,603,707.10	1,553,707.10	2,004,109.97
b7) Vestuario, Blancos, Prendas de Protección y Artículos Deportivos	1,711,613.02	-739,999.76	971,613.26	444,632.69	441,832.71	526,980.57
b8) Materiales y Suministros Para Seguridad	0.00	0.00	0.00	0.00	0.00	0.00
b9) Herramientas, Refacciones y Accesorios Menores	482,833.45	-71,415.98	411,217.47	114,246.43	114,246.43	296,971.04
C. Servicios Generales (C=c1+c2+c3+c4+c5+c6+c7+c8+c9)	14,322,281.74	2,412,031.41	16,734,313.15	10,070,320.88	9,268,507.15	6,663,992.27
c1) Servicios Básicos	3,785,071.53	-1,312,618.32	2,472,453.21	1,158,711.41	1,102,972.41	1,313,741.80
c2) Servicios de Arrendamiento	1,747,921.96	223,392.95	1,971,314.91	841,835.53	719,178.12	1,129,479.38
c3) Servicios Profesionales, Científicos, Técnicos y Otros Servicios	1,290,859.35	-349,959.81	940,953.54	281,987.54	261,987.54	678,966.00
c4) Servicios Financieros, Bancarios y Comerciales	551,921.97	-81,464.12	470,457.85	345,609.45	345,609.45	124,848.40
c5) Servicios de Instalación, Reparación, Mantenimiento y Conservación	637,524.76	3,169,652.25	3,807,377.01	3,422,415.82	3,105,031.01	384,961.19
c6) Servicios de Comunicación Social y Publicidad	732.45	0.00	732.45	160.02	160.02	572.43
c7) Servicios de Traslado y Viáticos	2,664,796.79	1,244,096.23	3,908,893.02	1,874,874.92	1,874,874.92	2,034,018.10
c8) Servicios Oficiales	282,212.25	18,180.14	300,372.39	201,852.09	141,702.09	98,510.30
c9) Otros Servicios Generales	3,361,240.68	-499,481.91	2,861,758.77	1,962,864.10	1,716,991.59	898,894.67
D. Transferencias, Asignaciones, Subsidios y Otras Ayudas (D=d1+d2+d3+d4+d5+d6+d7+d8+d9)	11,044,542.00	-924,280.41	10,120,261.59	4,330,624.94	3,845,536.88	5,789,636.65
d1) Transferencias Internas y Asignaciones al Sector Público	0.00	0.00	0.00	0.00	0.00	0.00
d2) Transferencias al Resto del Sector Público	0.00	0.00	0.00	0.00	0.00	0.00
d3) Subsidios y Subvenciones	0.00	0.00	0.00	0.00	0.00	0.00
d4) Ayudas Sociales	11,044,542.00	-924,280.41	10,120,261.59	4,330,624.94	3,845,536.88	5,789,636.65
d5) Pensiones y Jubilaciones	0.00	0.00	0.00	0.00	0.00	0.00
d6) Transferencias a Fideicomisos, Mandatos y Otros Análogos	0.00	0.00	0.00	0.00	0.00	0.00
d7) Transferencias a la Seguridad Social	0.00	0.00	0.00	0.00	0.00	0.00
d8) Donativos	0.00	0.00	0.00	0.00	0.00	0.00
d9) Transferencias al Exterior	0.00	0.00	0.00	0.00	0.00	0.00
E. Bienes Muebles, Inmuebles e Intangibles (E=e1+e2+e3+e4+e5+e6+e7+e8+e9)	7,149,247.39	79,794.99	7,229,042.38	733,382.81	733,382.81	6,495,659.57
e1) Mobiliario y Equipo de Administración	1,922,546.39	388,169.56	2,310,735.95	391,167.38	391,167.38	1,919,568.57
e2) Mobiliario y Equipo Educativo y Recreativo	1,024,000.00	-765,286.86	258,713.14	255,465.14	255,465.14	3,248.00
e3) Equipo e Instrumental Médico y de Laboratorio	35,598.00	2,200.00	37,798.00	35,724.00	35,724.00	3,074.00
e4) Vehículos y Equipo de Transporte	4,132,235.00	409,000.00	4,532,235.00	0.00	0.00	4,532,235.00
e5) Equipo de Defensa y Seguridad	0.00	0.00	0.00	0.00	0.00	0.00
e6) Maquinaria, Otros Equipos y Herramientas	33,868.00	54,692.29	88,560.29	51,026.29	51,026.29	37,534.00
e7) Activos Biológicos	0.00	0.00	0.00	0.00	0.00	0.00
e8) Bienes Inmuebles	0.00	0.00	0.00	0.00	0.00	0.00
e9) Activos Intangibles	0.00	0.00	0.00	0.00	0.00	0.00
F. Inversión Pública (F=f1+f2+f3)	0.00	0.00	0.00	0.00	0.00	0.00
f1) Obra Pública en Bienes de Dominio Público	0.00	0.00	0.00	0.00	0.00	0.00
f2) Obra Pública en Bienes Propios	0.00	0.00	0.00	0.00	0.00	0.00
f3) Proyectos Productivos y Acciones de Fomento	0.00	0.00	0.00	0.00	0.00	0.00
G. Inversiones Financieras y Otras Provisiones (G=g1+g2+g3+g4+g5+g6+g7)	0.00	0.00	0.00	0.00	0.00	0.00
g1) Inversiones Para el Fomento de Actividades Productivas	0.00	0.00	0.00	0.00	0.00	0.00
g2) Acciones y Participaciones de Capital	0.00	0.00	0.00	0.00	0.00	0.00
g3) Compra de Títulos y Valores	0.00	0.00	0.00	0.00	0.00	0.00
g4) Concesión de Préstamos	0.00	0.00	0.00	0.00	0.00	0.00
g5) Inversiones en Fideicomisos, Mandatos y Otros Análogos	0.00	0.00	0.00	0.00	0.00	0.00
Fideicomiso de Desastres Naturales (Informativo)	0.00	0.00	0.00	0.00	0.00	0.00
g6) Otras Inversiones Financieras	0.00	0.00	0.00	0.00	0.00	0.00
g7) Provisiones para Contingencias y Otras Erogaciones Especiales	0.00	0.00	0.00	0.00	0.00	0.00
H. Participaciones y Aportaciones (H=h1+h2+h3)	0.00	0.00	0.00	0.00	0.00	0.00
h1) Participaciones	0.00	0.00	0.00	0.00	0.00	0.00
h2) Aportaciones	0.00	0.00	0.00	0.00	0.00	0.00
h3) Convenios	0.00	0.00	0.00	0.00	0.00	0.00
I. Deuda Pública (I=i1+i2+i3+i4+i5+i6+i7)	0.00	0.00	0.00	0.00	0.00	0.00
i1) Amortización de la Deuda Pública	0.00	0.00	0.00	0.00	0.00	0.00
i2) Intereses de la Deuda Pública	0.00	0.00	0.00	0.00	0.00	0.00
i3) Comisiones de la Deuda Pública	0.00	0.00	0.00	0.00	0.00	0.00
i4) Gastos de la Deuda Pública	0.00	0.00	0.00	0.00	0.00	0.00
i5) Costo por Coberturas	0.00	0.00	0.00	0.00	0.00	0.00
i6) Apoyos Financieros	0.00	0.00	0.00	0.00	0.00	0.00
i7) Adeudos de Ejercicios Fiscales Anteriores (ADEFAS)	0.00	0.00	0.00	0.00	0.00	0.00

SISTEMA PARA EL DESARROLLO INTEGRAL DE LA FAMILIA DEL ESTADO DE NAYARIT (a)
Estado Analítico del Ejercicio del Presupuesto de Egresos Detallado - LDF
Clasificación por Objeto del Gasto (Capítulo y Concepto)
Del 1 de Enero al 30 de Septiembre de 2018 (b)
(PESOS)

Concepto (c)	Egresos					Subtergido (e)
	Aprobado (d)	Ampliaciones/ (Reducciones)	Modificado	Devengado	Pagado	
II. Gasto Etiquetado (II=A+B+C+D+E+FF+G+H+I)	111,359,659.00	1,999,241.00	113,358,900.00	42,450,364.13	36,886,520.89	70,908,535.87
A. Servicios Personales (A=a1+a2+a3+a4+a5+a6+a7)						
a1) Remuneraciones al Personal de Carácter Permanente	0.00	0.00	0.00	0.00	0.00	0.00
a2) Remuneraciones al Personal de Carácter Transitorio	0.00	0.00	0.00	0.00	0.00	0.00
a3) Remuneraciones Adicionales y Especiales	0.00	0.00	0.00	0.00	0.00	0.00
a4) Seguridad Social	0.00	0.00	0.00	0.00	0.00	0.00
a5) Otras Prestaciones Sociales y Económicas	0.00	0.00	0.00	0.00	0.00	0.00
a6) Previsiones	0.00	0.00	0.00	0.00	0.00	0.00
a7) Pago de Estímulos a Servidores Públicos	0.00	0.00	0.00	0.00	0.00	0.00
B. Materiales y Suministros (B=b1+b2+b3+b4+b5+b6+b7+b8+b9)						
b1) Materiales de Administración, Emisión de Documentos y Artículos Oficiales	0.00	0.00	0.00	0.00	0.00	0.00
b2) Alimentos y Utensilios	0.00	0.00	0.00	0.00	0.00	0.00
b3) Materias Primas y Materiales de Producción y Comercialización	0.00	0.00	0.00	0.00	0.00	0.00
b4) Materiales y Artículos de Construcción y de Reparación	0.00	0.00	0.00	0.00	0.00	0.00
b5) Productos Químicos, Farmacéuticos y de Laboratorio	0.00	0.00	0.00	0.00	0.00	0.00
b6) Combustibles, Lubrificantes y Aditivos	0.00	0.00	0.00	0.00	0.00	0.00
b7) Vestuario, Blancos, Prendas de Protección y Artículos Deportivos	0.00	0.00	0.00	0.00	0.00	0.00
b8) Materiales y Suministros Para Seguridad	0.00	0.00	0.00	0.00	0.00	0.00
b9) Herramientas, Refacciones y Accesorios Menores	0.00	0.00	0.00	0.00	0.00	0.00
C. Servicios Generales (C=c1+c2+c3+c4+c5+c6+c7+c8+c9)						
c1) Servicios Básicos	0.00	1,426,000.00	1,426,000.00	1,283,399.88	0.00	142,600.12
c2) Servicios de Arrendamiento	0.00	0.00	0.00	0.00	0.00	0.00
c3) Servicios Profesionales, Científicos, Técnicos y Otros Servicios	0.00	0.00	0.00	0.00	0.00	0.00
c4) Servicios Financieros, Bancarios y Comerciales	0.00	1,426,000.00	1,426,000.00	1,283,399.88	0.00	142,600.12
c5) Servicios de Instalación, Reparación, Mantenimiento y Conservación	0.00	0.00	0.00	0.00	0.00	0.00
c6) Servicios de Comunicación Social y Publicidad	0.00	0.00	0.00	0.00	0.00	0.00
c7) Servicios de Traslado y Viáticos	0.00	0.00	0.00	0.00	0.00	0.00
c8) Servicios Oficiales	0.00	0.00	0.00	0.00	0.00	0.00
c9) Otros Servicios Generales	0.00	0.00	0.00	0.00	0.00	0.00
D. Transferencias, Asignaciones, Subsidios y Otras Ayudas (D=d1+d2+d3+d4+d5+d6+d7+d8+d9)	104,563,472.00	7,369,428.00	111,932,900.00	41,166,964.25	36,886,520.89	70,765,935.75
d1) Transferencias Internas y Asignaciones al Sector Público	0.00	0.00	0.00	0.00	0.00	0.00
d2) Transferencias al Resto del Sector Público	0.00	0.00	0.00	0.00	0.00	0.00
d3) Subsidios y Subvenciones	0.00	0.00	0.00	0.00	0.00	0.00
d4) Ayudas Sociales	0.00	0.00	0.00	0.00	0.00	0.00
d5) Pensiones y Jubilaciones	104,563,472.00	7,369,428.00	111,932,900.00	41,166,964.25	36,886,520.89	70,765,935.75
d6) Transferencias a Fideicomisos, Mandatos y Otros Análogos	0.00	0.00	0.00	0.00	0.00	0.00
d7) Transferencias a la Seguridad Social	0.00	0.00	0.00	0.00	0.00	0.00
d8) Donativos	0.00	0.00	0.00	0.00	0.00	0.00
d9) Transferencias al Exterior	0.00	0.00	0.00	0.00	0.00	0.00
E. Bienes Muebles, Inmuebles e Intangibles (E=e1+e2+e3+e4+e5+e6+e7+e8+e9)	6,796,187.00	-6,796,187.00	0.00	0.00	0.00	0.00
e1) Mobiliario y Equipo de Administración	0.00	0.00	0.00	0.00	0.00	0.00
e2) Mobiliario y Equipo Educativo y Recreativo	0.00	0.00	0.00	0.00	0.00	0.00
e3) Equipo e Instrumental Médico y de Laboratorio	0.00	0.00	0.00	0.00	0.00	0.00
e4) Vehículos y Equipo de Transporte	6,796,187.00	-6,796,187.00	0.00	0.00	0.00	0.00
e5) Equipo de Defensa y Seguridad	0.00	0.00	0.00	0.00	0.00	0.00
e6) Maquinaria, Otros Equipos y Herramientas	0.00	0.00	0.00	0.00	0.00	0.00
e7) Activos Biológicos	0.00	0.00	0.00	0.00	0.00	0.00
e8) Bienes Inmuebles	0.00	0.00	0.00	0.00	0.00	0.00
e9) Activos Intangibles	0.00	0.00	0.00	0.00	0.00	0.00
F. Inversión Pública (F=f1+f2+f3)						
f1) Obra Pública en Bienes de Dominio Público	0.00	0.00	0.00	0.00	0.00	0.00
f2) Obra Pública en Bienes Propios	0.00	0.00	0.00	0.00	0.00	0.00
f3) Proyectos Productivos y Acciones de Fomento	0.00	0.00	0.00	0.00	0.00	0.00
G. Inversiones Financieras y Otras Provisiones (G=g1+g2+g3+g4+g5+g6+g7)						
g1) Inversiones Para el Fomento de Actividades Productivas	0.00	0.00	0.00	0.00	0.00	0.00
g2) Acciones y Participaciones de Capital	0.00	0.00	0.00	0.00	0.00	0.00
g3) Compra de Títulos y Valores	0.00	0.00	0.00	0.00	0.00	0.00
g4) Concesión de Préstamos	0.00	0.00	0.00	0.00	0.00	0.00
g5) Inversiones en Fideicomisos, Mandatos y Otros Análogos	0.00	0.00	0.00	0.00	0.00	0.00
Fideicomiso de Desastres Naturales (Informativo)	0.00	0.00	0.00	0.00	0.00	0.00
g6) Otras Inversiones Financieras	0.00	0.00	0.00	0.00	0.00	0.00
g7) Provisiones para Contingencias y Otras Erogaciones Especiales	0.00	0.00	0.00	0.00	0.00	0.00
H. Participaciones y Aportaciones (H=h1+h2+h3)						
h1) Participaciones	0.00	0.00	0.00	0.00	0.00	0.00
h2) Aportaciones	0.00	0.00	0.00	0.00	0.00	0.00
h3) Convenios	0.00	0.00	0.00	0.00	0.00	0.00
I. Deuda Pública (I=i1+i2+i3+i4+i5+i6+i7)						
i1) Amortización de la Deuda Pública	0.00	0.00	0.00	0.00	0.00	0.00
i2) Intereses de la Deuda Pública	0.00	0.00	0.00	0.00	0.00	0.00
i3) Comisiones de la Deuda Pública	0.00	0.00	0.00	0.00	0.00	0.00
i4) Gastos de la Deuda Pública	0.00	0.00	0.00	0.00	0.00	0.00
i5) Costo por Coberturas	0.00	0.00	0.00	0.00	0.00	0.00
i6) Apoyos Financieros	0.00	0.00	0.00	0.00	0.00	0.00
i7) Adeudos de Ejercicios Fiscales Anteriores (ADEFAS)	0.00	0.00	0.00	0.00	0.00	0.00
III. Total de Egresos (III = I + II)	388,688,764.35	2,499,241.00	391,188,005.35	196,966,713.88	188,047,342.97	194,201,131.47

LIC. SERGIO ARTURO SUJERRERO BENITEZ
DIRECTOR GENERAL SEDIF

C.P. JOSÉ PARRA TERRIQUEZ
SUBDIRECTOR GENERAL ADMINISTRATIVO

SISTEMA PARA EL DESARROLLO INTEGRAL DE LA FAMILIA DEL ESTADO DE NAYARIT (a)
Estado Analítico del Ejercicio del Presupuesto de Egresos Detallado - LDF
Clasificación Administrativa
Del 1 de Enero al 30 de Septiembre de 2018 (b)
(PESOS)

Concepto (c)	Egresos					Subejercicio (e)
	Aprobado (d)	Ampliaciones/ (Reducciones)	Modificado	Devengado	Pagado	
I. Gasto No Etiquetado (I=A+B+C+D+E+F+G+H)	277,329,105.35	500,000.00	277,829,105.35	154,536,509.75	151,160,822.08	123,292,595.60
A. DIRECCION GENERAL	4,627,317.54	-728,711.24	3,798,606.30	3,272,249.77	3,194,968.97	526,356.53
B. SECRETARIA PARTICULAR	1,519,357.88	191,979.27	1,711,337.15	1,328,553.58	1,305,239.63	382,783.57
C. UNIDAD DE ATENCION A LA GENTE	8,060,181.16	439,218.06	8,499,399.22	5,451,338.81	4,894,283.67	3,048,060.41
D. UNIDAD DE COMUNICACION SOCIAL	3,013,149.77	-824,456.35	2,188,693.42	1,748,357.97	1,729,071.65	440,335.45
E. SECRETARIA TECNICA Y RELACIONES PUBLICAS INSTITUCIONALES Y EMPRESARIALES	1,836,088.01	31,546.83	1,867,634.84	1,518,446.80	1,491,610.18	349,188.04
F. UNIDAD JURIDICA	2,396,258.41	173,178.32	2,569,436.73	2,123,928.33	2,096,312.51	445,508.40
G. UNIDAD DE EVENTOS ESPECIALES	3,074,256.46	171,836.78	3,246,093.24	2,527,890.51	2,442,769.29	718,202.73
H. ENLACE DE TRANSPARENCIA Y ACCESO A LA INFORMACION PUBLICA	284,391.54	84,110.49	368,502.03	345,885.22	344,685.23	22,616.81
I. COMISARIO INTERNO	3,476,883.01	47,437.73	3,524,320.74	2,857,667.79	2,826,783.12	866,652.95
J. SUBDIRECCION GENERAL OPERATIVA	2,176,808.85	19,005.01	2,195,813.86	1,676,237.87	1,638,689.93	519,575.99
K. PROGRAMAS ALIMENTARIOS Y DESARROLLO COMUNITARIO	7,662,503.80	-238,153.49	7,424,350.31	5,545,692.84	5,473,797.85	1,878,657.47
L. ORIENTACION ALIMENTARIA Y SUPERVISION A PROGRAMAS	4,397,808.71	142,686.83	4,540,495.54	3,335,066.94	3,285,527.88	1,205,428.60
M. COORDINACION DE PLANEACION, ESTADISTICA Y EVALUACION	3,515,897.82	69,463.42	3,585,361.24	2,705,197.26	2,667,035.82	880,163.98
N. SALUD FAMILIAR	3,708,847.33	381,599.31	4,090,446.64	3,224,694.34	3,180,657.55	865,752.30
Ñ. CENTRO PAMAR	16,394,680.24	106,372.34	16,501,052.58	11,990,548.20	11,807,805.04	4,510,504.38
O. CENDI NIÑOS	8,450,973.28	164,497.51	8,615,470.77	5,872,239.80	5,777,074.32	2,743,230.97
P. CENTRO DE CAPACITACION	8,815,427.62	155,758.48	8,971,186.10	6,508,081.52	6,411,538.28	2,463,104.58
Q. CASA DEL ABUELO	3,598,016.20	75,309.08	3,673,325.28	2,578,882.99	2,540,143.08	1,094,442.29
R. SUBDIRECCION GENERAL DE PROGRAMAS SOCIALES	1,016,973.21	31,554.32	1,048,527.53	587,648.44	551,912.37	460,879.09
S. HOGARES	4,446,614.19	214,884.52	4,661,498.71	1,180,685.13	1,161,442.57	3,480,813.58
T. TARDES PLATEADAS	4,241,567.19	-148,002.00	4,093,565.19	2,717,844.38	2,674,033.60	1,375,720.81
U. GUIAS PREMATRIMONIALES	849,950.05	45,582.15	895,532.20	653,488.67	645,771.05	242,043.53
V. FUNERARIA	5,519,030.19	102,992.57	5,622,022.76	3,230,654.38	3,153,777.13	2,391,368.38
W. COMEDORES	2,521,440.85	718,086.65	3,239,527.50	1,497,969.45	1,415,403.92	1,741,558.05
X. FESTEJANDO TUS QUINCE	702,247.12	438,572.94	1,140,820.06	387,828.90	381,179.18	752,991.16
Y. VER BIEN CON AYUDA OFTALMOLOGICA	869,954.70	52,229.01	922,183.71	536,156.96	521,088.68	186,026.75
Z. ABC (ALIMENTACION BASICA COMPLETA)	69,169,805.39	1,110,805.76	70,280,611.15	7,081,250.06	6,926,345.00	63,199,361.09
AA. SUBDIRECCION GENERAL ADMINISTRATIVA	8,767,760.78	-1,560,364.84	7,207,395.94	4,676,384.21	4,634,582.95	2,531,011.73
AB. RECURSOS MATERIALES	11,664,431.35	-529,750.09	11,134,681.26	7,709,679.87	7,584,467.57	3,425,001.39
AC. TRANSPORTE	6,454,976.92	2,145,125.74	8,600,102.66	7,188,571.33	6,908,208.10	1,411,531.33
AD. ALMACEN E INVENTARIO	2,354,448.90	-10,379.82	2,344,069.08	1,630,448.86	1,612,510.36	713,622.22
AE. AUTOLAVADO	291,626.38	3,168.65	294,795.03	205,754.30	202,810.62	89,040.73
AF. CENTRO DE COPIADO	125,013.29	0.00	125,013.29	0.00	0.00	125,013.29
AG. ALBERCA ACAYAPAN	933,850.26	144,314.72	1,078,164.98	795,984.31	764,917.10	282,180.67
AH. RECURSOS HUMANOS	10,642,985.27	-2,803,522.43	7,839,462.84	5,240,297.42	4,954,774.77	2,599,165.42
AI. RECURSOS FINANCIEROS	6,504,843.42	-66,515.82	6,438,327.60	4,785,107.49	4,707,871.45	1,651,220.11
AJ. FOMENTO A LAS ARTESANIAS	8,213,525.71	105,764.76	8,319,290.47	6,181,217.33	6,087,863.06	2,138,073.14
AK. TECNOLOGIA DE LA INFORMACION	2,235,109.56	-507,723.79	1,727,385.77	1,069,484.01	1,045,494.02	657,901.76
AL. PARQUE LA LOMA	9,161,949.52	324,941.40	9,486,890.92	6,570,260.20	6,501,819.70	2,916,630.72
AM. CREE	17,163,833.73	42,180.38	17,206,014.11	12,930,729.87	12,756,493.54	4,275,284.24
AN. PROCURADURIA DE PROTECCION DE NIÑAS, NIÑOS Y ADOLESCENTES.	16,768,319.76	185,376.84	16,953,696.60	13,268,105.64	13,080,061.34	3,685,590.96
II. Gasto Etiquetado (II=A+B+C+D+E+F+G+H)	111,359,659.00	1,999,241.00	113,358,900.00	42,450,364.13	36,886,520.89	70,908,535.87
añ. PROGRAMAS ALIMENTARIOS Y DESARROLLO COMUNITARIO	104,563,472.00	2,074,000.00	106,637,472.00	39,999,423.33	34,435,580.09	66,638,048.67
AO. COORDINACION DE PLANEACION, ESTADISTICA Y EVALUACION	6,796,187.00	-74,759.00	6,721,428.00	2,450,940.80	2,450,940.80	4,270,487.20
III. Total de Egresos (III = I + II)	388,688,764.35	2,499,241.00	391,188,005.35	196,986,873.88	188,047,342.97	194,201,131.47
III. Total de Egresos (III = I + II)	388,688,764.35	2,499,241.00	391,188,005.35	196,986,873.88	188,047,342.97	194,201,131.47

LIC. SERGIO ARTURO GUERRERO BENITEZ
DIRECTOR GENERAL SEDIF

C.P. JOSE PABRA TERRIQUEZ
SUBDIRECTOR GENERAL ADMINISTRATIVO

SISTEMA PARA EL DESARROLLO INTEGRAL DE LA FAMILIA DEL ESTADO DE NAYARIT (a)
 Estado Analítico del Ejercicio del Presupuesto de Egresos Detallado - LDF
 Clasificación Funcional (Finalidad y Función)
 Del 1 de Enero al 30 de Septiembre de 2018 (b)
 (PESOS)

Concepto (c)	Egresos					Subejercicio (e)
	Aprobado (d)	Ampliaciones/ (Reducciones)	Modificado	Devengado	Pagado	
D. Otras No Clasificadas en Funciones Anteriores (D=d1+d2+d3+d4)						
d1) Transacciones de la Deuda Publica / Costo Financiero de la Deuda	0.00	0.00	0.00	0.00	0.00	0.00
d2) Transferencias, Participaciones y Aportaciones Entre Diferentes Niveles y Ordenes de Gobierno	0.00	0.00	0.00	0.00	0.00	0.00
d3) Saneamiento del Sistema Financiero	0.00	0.00	0.00	0.00	0.00	0.00
d4) Adeudos de Ejercicios Fiscales Anteriores	0.00	0.00	0.00	0.00	0.00	0.00
III. Total de Egresos (III = I + II)	388,688,764.35	2,499,241.00	391,188,005.35	196,986,873.88	188,047,342.97	194,201,131.47

LIC. SERGIO ARTURO GUERRERO BENITEZ
 DIRECTOR GENERAL SEDIF

C.P. JOSE PARRA TERRQUEZ
 SUBDIRECTOR GENERAL ADMINISTRATIVO

SISTEMA PARA EL DESARROLLO INTEGRAL DE LA FAMILIA DEL ESTADO DE NAYARIT
 Estado Analítico del Ejercicio del Presupuesto de Egresos Detallado - LDF
 Clasificación de Servicios Personales por Categoría
 Del 1 de Enero al 30 de Septiembre de 2018 (b)
 (PESOS)

Concepto (c)	Egresos					Subejercicio (e)
	Aprobado (d)	Ampliaciones/ (Reducciones)	Modificado	Devengado	Pagado	
I. Gasto No Etiquetado (I=A+B+C+D+E+F)	174,810,707.11	195,264.26	175,005,971.37	133,651,554.10	131,753,474.92	41,354,417.27
A. Personal Administrativo y de Servicio Público	174,810,707.11	195,264.26	175,005,971.37	133,651,554.10	131,753,474.92	41,354,417.27
B. Magisterio	0.00	0.00	0.00	0.00	0.00	0.00
C. Servicios de Salud (C=c1+c2)	0.00	0.00	0.00	0.00	0.00	0.00
c1) Personal Administrativo	0.00	0.00	0.00	0.00	0.00	0.00
c2) Personal Médico, Paramédico y afín	0.00	0.00	0.00	0.00	0.00	0.00
D. Seguridad Pública	0.00	0.00	0.00	0.00	0.00	0.00
E. Gastos asociados a la implementación de nuevas leyes federales o reformas a las mismas (E = e1 + e2)	0.00	0.00	0.00	0.00	0.00	0.00
e1) Nombre del Programa o Ley 1	0.00	0.00	0.00	0.00	0.00	0.00
e2) Nombre del Programa o Ley 2	0.00	0.00	0.00	0.00	0.00	0.00
F. Sentencias laborales definitivas	0.00	0.00	0.00	0.00	0.00	0.00
II. Gasto Etiquetado (II=A+B+C+D+E+F)	0.00	0.00	0.00	0.00	0.00	0.00
A. Personal Administrativo y de Servicio Público	0.00	0.00	0.00	0.00	0.00	0.00
B. Magisterio	0.00	0.00	0.00	0.00	0.00	0.00
C. Servicios de Salud (C=c1+c2)	0.00	0.00	0.00	0.00	0.00	0.00
c1) Personal Administrativo	0.00	0.00	0.00	0.00	0.00	0.00
c2) Personal Médico, Paramédico y afín	0.00	0.00	0.00	0.00	0.00	0.00
D. Seguridad Pública	0.00	0.00	0.00	0.00	0.00	0.00
E. Gastos asociados a la implementación de nuevas leyes federales o reformas a las mismas (E = e1 + e2)	0.00	0.00	0.00	0.00	0.00	0.00
e1) Nombre del Programa o Ley 1	0.00	0.00	0.00	0.00	0.00	0.00
e2) Nombre del Programa o Ley 2	0.00	0.00	0.00	0.00	0.00	0.00
F. Sentencias laborales definitivas	0.00	0.00	0.00	0.00	0.00	0.00
III. Total del Gasto en Servicios Personales (III = I + II)	174,810,707.11	195,264.26	175,005,971.37	133,651,554.10	131,753,474.92	41,354,417.27

LIC. SERGIO ARTURO GUERRERO BENITEZ
 DIRECTOR GENERAL SEDIF

C.P. JOSE PARRA TERRINEZ
 SUBDIRECTOR GENERAL ADMINISTRATIVO



SISTEMA PARA EL DESARROLLO INTEGRAL DE LA FAMILIA DEL ESTADO DE NAYARIT
CENTRO DE REHABILITACION Y EDUCACION ESPECIAL
Balanza de Comprobación del 02/ene/2018 al 30/sep/2018

Nat.	Cuenta	Nombre de la cuenta	DEUDOR	ACREEDOR	DEUDOR	ACREEDOR	DEUDOR	ACREEDOR
D	1111	EFFECTIVO	\$0.00	\$0.00	\$40,000.00	\$20,000.00	\$0.00	\$0.00
D	1112	BANCOS/TESORERIA	\$199,259.59	\$0.00	\$3,786,187.93	\$3,689,932.01	\$282,515.51	\$0.00
D	1116	DEPOSITOS DE FONDOS DE TERCEROS EN GARANTIA Y/O ADMINISTRACION	\$5,250.00	\$0.00	\$0.00	\$0.00	\$5,250.00	\$0.00
D	1119	OTROS EFECTIVOS Y EQUIVALENTES	\$346.56	\$0.00	\$2,183.11	\$2,450.75	\$78.92	\$0.00
D	1122	CUENTAS POR COBRAR A CORTO PLAZO	\$0.00	\$0.00	\$3,270,795.68	\$3,270,795.68	\$0.00	\$0.00
D	1123	DEUDORES DIVERSOS POR COBRAR A CORTO PLAZO	\$1,076.81	\$0.00	\$11,855.68	\$12,932.49	\$0.00	\$0.00
D	1126	PRESTAMOS OTORGADOS A CORTO PLAZO	\$5,000.00	\$0.00	\$0.00	\$0.00	\$5,000.00	\$0.00
D	1131	ANTICIPO A PROVEEDORES POR ADQUISICION DE BIENES Y PRESTACION DE SERVICIOS A CORTO PLAZO	\$0.00	\$0.00	\$3,374.20	\$3,374.20	\$0.00	\$0.00
D	1241	MOBILIARIO Y EQUIPO DE ADMINISTRACION	\$1,163,270.52	\$0.00	\$29,651.20	\$0.00	\$1,192,921.72	\$0.00
D	1242	MOBILIARIO Y EQUIPO EDUCACIONAL Y RECREATIVO	\$0.00	\$0.00	\$7,240.72	\$0.00	\$7,240.72	\$0.00
D	1243	EQUIPO E INSTRUMENTAL MEDICO Y DE LABORATORIO	\$37,684.99	\$0.00	\$4,989.50	\$0.00	\$42,664.49	\$0.00
D	1246	MAQUINARIA, OTROS EQUIPOS Y HERRAMIENTAS	\$183,422.21	\$0.00	\$4,640.00	\$0.00	\$188,062.21	\$0.00
A	1263	DEPRECIACION ACUMULADA DE BIENES MUEBLES	\$0.00	\$948,231.19	\$0.00	\$0.00	\$0.00	\$0.00
A	2111	SERVICIOS PERSONALES POR PAGAR A CORTO PLAZO	\$0.00	\$0.00	\$794,908.49	\$794,908.49	\$0.00	\$0.00
A	2112	PROVEEDORES POR PAGAR A CORTO PLAZO	\$0.00	\$88,658.88	\$1,614,824.43	\$1,525,985.55	\$0.00	\$0.00
A	2117	RETENCIONES Y CONTRIBUCIONES POR PAGAR A CORTO PLAZO	\$0.00	\$15,836.69	\$89,929.23	\$84,723.61	\$0.00	\$10,631.07
A	2119	OTRAS CUENTAS POR PAGAR A CORTO PLAZO	\$0.00	\$1,000.00	\$116.05	\$116.07	\$0.00	\$1,000.02
A	3130	ACTUALIZACION DE LA HACIENDA PUBLICA/PATRIMONIO	\$0.00	\$657,792.01	\$0.00	\$0.00	\$0.00	\$657,792.01
A	3210	RESULTADOS DEL EJERCICIO (AHORRO/DESAHORRO)	\$0.00	\$0.00	\$0.00	\$0.00	\$0.00	\$0.00
A	3220	RESULTADOS DE EJERCICIOS ANTERIORES	\$0.00	-\$119,228.09	\$0.00	\$0.00	\$0.00	-\$119,228.09
A	4173	INGRESOS POR VENTA DE BIENES Y SERVICIOS DE ORGANISMOS DESCENTRALIZADOS	\$0.00	\$0.00	\$0.00	\$703,125.01	\$0.00	\$703,125.01
A	4223	SUBSIDIOS Y SUBVENCIONES	\$0.00	\$0.00	\$0.00	\$1,831,123.67	\$0.00	\$1,831,123.67
A	4399	OTROS INGRESOS Y BENEFICIOS VARIOS	\$0.00	\$0.00	\$0.00	\$0.02	\$0.00	\$0.02
D	5111	REMUNERACIONES AL PERSONAL DE CARACTER PERMANENTE	\$0.00	\$0.00	\$345,616.02	\$0.00	\$345,616.02	\$0.00
D	5113	REMUNERACIONES ADICIONALES Y ESPECIALES	\$0.00	\$0.00	\$449,292.47	\$0.00	\$449,292.47	\$0.00
D	5121	MATERIALES DE ADMINISTRACION, EMISION DE DOCUMENTOS Y ARTICULOS OFICIALES	\$0.00	\$0.00	\$352,191.67	\$0.00	\$352,191.67	\$0.00
D	5122	ALIMENTOS Y UTENSILIOS	\$0.00	\$0.00	\$20,369.84	\$0.00	\$20,369.84	\$0.00
D	5123	MATERIAS PRIMAS Y MATERIALES DE PRODUCCION Y COMERCIALIZACION	\$0.00	\$0.00	\$6,452.10	\$0.00	\$6,452.10	\$0.00
D	5124	MATERIALES Y ARTICULOS DE CONSTRUCCION Y DE REPARACION	\$0.00	\$0.00	\$42,304.20	\$0.00	\$42,304.20	\$0.00
D	5125	PRODUCTOS QUIMICOS, FARMACEUTICOS Y DE LABORATORIO	\$0.00	\$0.00	\$132,349.18	\$0.00	\$132,349.18	\$0.00
D	5126	COMBUSTIBLES, LUBRICANTES Y ADITIVOS	\$0.00	\$0.00	\$90,041.71	\$0.00	\$90,041.71	\$0.00
D	5127	VESTUARIO, BLANCOS, PRENDAS DE PROTECCION Y ARTICULOS DEPORTIVOS	\$0.00	\$0.00	\$3,002.80	\$0.00	\$3,002.80	\$0.00
D	5129	HERRAMIENTAS, REFACCIONES Y ACCESORIOS MENORES	\$0.00	\$0.00	\$6,176.33	\$0.00	\$6,176.33	\$0.00
D	5131	SERVICIOS BASICOS	\$0.00	\$0.00	\$408,463.27	\$0.00	\$408,463.27	\$0.00
D	5132	SERVICIOS DE ARRENDAMIENTO	\$0.00	\$0.00	\$30,729.52	\$0.00	\$30,729.52	\$0.00
D	5133	SERVICIOS PROFESIONALES, CIENTIFICOS Y TECNICOS Y OTROS SERVICIOS	\$0.00	\$0.00	\$141,650.00	\$0.00	\$141,650.00	\$0.00
D	5134	SERVICIOS FINANCIEROS, BANCARIOS Y COMERCIALES	\$0.00	\$0.00	\$23,506.12	\$0.00	\$23,506.12	\$0.00



SISTEMA PARA EL DESARROLLO INTEGRAL DE LA FAMILIA DEL ESTADO DE NAYARIT
CENTRO DE REHABILITACION Y EDUCACION ESPECIAL
Balanza de Comprobación del 02/ene/2018 al 30/sep/2018

Nat.	Cuenta	Nombre de la cuenta	DEUDOR	ACREEDOR	DEUDOR	ACREEDOR	DEUDOR	ACREEDOR	DEUDOR	ACREEDOR
D	5135	SERVICIOS DE INSTALACIÓN, REPARACIÓN, MANTENIMIENTO Y CONSERVACIÓN	\$0.00	\$0.00	\$205,639.71	\$0.00	\$205,639.71	\$0.00	\$205,639.71	\$0.00
D	5137	SERVICIOS DE TRASLADO Y VIÁTICOS	\$0.00	\$0.00	\$10,013.97	\$0.00	\$10,013.97	\$0.00	\$10,013.97	\$0.00
D	5138	SERVICIOS OFICIALES	\$0.00	\$0.00	\$4,534.71	\$0.00	\$4,534.71	\$0.00	\$4,534.71	\$0.00
D	5139	OTROS SERVICIOS GENERALES	\$0.00	\$0.00	\$16,607.71	\$0.00	\$16,607.71	\$0.00	\$16,607.71	\$0.00
D	5515	DEPRECIACIÓN DE BIENES MUEBLES	\$0.00	\$0.00	\$69,613.75	\$0.00	\$69,613.75	\$0.00	\$69,613.75	\$0.00
D	8110	LEY DE INGRESOS ESTIMADA	\$3,595,400.00	\$0.00	\$0.00	\$0.00	\$3,595,400.00	\$0.00	\$3,595,400.00	\$0.00
A	8120	LEY DE INGRESOS POR EJECUTAR	\$0.00	\$3,595,400.00	\$2,534,248.68	\$0.00	\$2,534,248.68	\$0.00	\$1,061,151.32	\$0.00
A	8140	LEY DE INGRESOS DEVENGADA	\$0.00	\$0.00	\$2,534,248.68	\$0.00	\$2,534,248.68	\$0.00	\$2,534,248.68	\$0.00
A	8150	LEY DE INGRESOS RECAUDADA	\$0.00	\$0.00	\$0.00	\$0.00	\$0.00	\$0.00	\$0.00	\$3,595,400.00
A	8210	PRESUPUESTO DE EGRESOS APROBADO	\$0.00	\$0.00	\$0.00	\$0.00	\$0.00	\$0.00	\$0.00	\$0.00
D	8220	PRESUPUESTO DE EGRESOS POR EJERCER	\$2,272,676.00	\$0.00	\$595,714.95	\$2,136,279.21	\$732,111.74	\$0.00	\$0.00	\$0.00
A	8230	MODIFICACIONES AL PRESUPUESTO DE EGRESOS APROBADO	\$0.00	\$0.00	\$595,714.95	\$595,714.95	\$0.00	\$0.00	\$0.00	\$0.00
D	8240	PRESUPUESTO DE EGRESOS COMPROMETIDO	\$1,322,724.00	\$0.00	\$1,540,564.26	\$2,335,472.75	\$527,815.51	\$0.00	\$0.00	\$0.00
D	8250	PRESUPUESTO DE EGRESOS DEVENGADO	\$0.00	\$0.00	\$2,335,472.75	\$2,335,472.75	\$0.00	\$0.00	\$0.00	\$0.00
D	8260	PRESUPUESTO DE EGRESOS EJERCIDO	\$0.00	\$0.00	\$2,335,472.75	\$2,335,472.75	\$0.00	\$0.00	\$0.00	\$0.00
D	8270	PRESUPUESTO DE EGRESOS PAGADO	\$0.00	\$0.00	\$2,335,472.75	\$2,335,472.75	\$0.00	\$0.00	\$2,335,472.75	\$0.00
Sumas =>			\$5,783,080.68	\$8,783,090.88	\$26,825,971.07	\$26,825,971.07	\$11,293,088.65	\$11,293,088.65	\$11,293,088.65	\$11,293,088.65

Sumas =>

[Handwritten signature]

LIC. SERGIO ARTURO GUERRERO BENITEZ
 DIRECTOR GENERAL DE DIF NAYARIT

L.A. TERESA GRANADOS JIMENEZ
 SUBDIRECTORA DEL CENTRO DE REHABILITACION DE EDUCACION ESPECIAL, TEPIC, NAYARIT

SISTEMA PARA EL DESARROLLO INTEGRAL DE LA FAMILIA DEL ESTADO NAYARIT
CENTRO DE REHABILITACION Y EDUCACION ESPECIAL
ESTADO DE FLUJO OPERACIONAL
DEL 01 DE JULIO AL 30 DE SEPTIEMBRE DE 2018

DISPONIBILIDAD AL 01 DE JULIO DE 2018

\$ 105,292.38

INGRESOS Y OTROS BENEFICIOS

IMPUESTOS	
DERECHOS	0.00
PRODUCTOS DE TIPO CORRIENTE	0.00
APROVECHAMIENTOS DE TIPO CORRIENTE	0.00
INGRESOS POR VENTA DE BIENES Y SERVICIOS	0.00
TRANSFERENCIAS, ASIGNACIONES, SUBSIDIOS Y OTRAS AYUDAS	236,741.01
OTROS INGRESOS Y BENEFICIOS VARIOS	639,458.00

TOTAL INGRESOS Y OTROS BENEFICIOS

876,199.01

\$ 981,491.39

GASTOS Y OTRAS PÉRDIDAS

SERVICIOS PERSONALES	
MATERIALES Y SUMINISTROS	\$ 259,290.34
SERVICIOS GENERALES	230,894.69
TRANSFERENCIAS INTERNAS Y ASIGNACIONES AL SECTOR PÚBLICO	292,275.37
TRANSFERENCIAS AL RESTO DEL SECTOR PÚBLICO	0.00
AYUDAS SOCIALES	0.00
PENSIONES Y JUBILACIONES	0.00
DONATIVOS	0.00
PARTICIPACIONES	0.00
APORTACIONES	0.00
CONVENIOS	0.00
INTERESES DE LA DEUDA PÚBLICA	0.00
COSTO POR COBERTURAS	0.00
OTROS GASTOS	0.00

DISPONIBILIDAD AL 30 DE SEPTIEMBRE DE 2018

23,337.37

805,797.77

\$ 175,693.62

INTEGRACIÓN DE DISPONIBILIDAD AL 30 DE SEPTIEMBRE DE 2018

CUENTAS DE BALANCE DEUDORAS

EFFECTIVO	
BANCOS/TESORERÍA	\$ 20,000.00
DEPOSITO DE FONDOS DE TERCEROS EN GARANTIA	282,515.51
OTROS EFECTIVOS Y EQUIVALENTES	5,250.00
DEUDORES DIVERSOS POR COBRAR A CORTO PLAZO	78.92
OTROS DERECHOS A RECIBIR EFECTIVO O EQUIVALENTES A CORTO PLAZO	0.00
PRESTAMOS OTORGADOS A CORTO PLAZO	0.00
DERECHOS A RECIBIR BIENES Y SERVICIOS	5000.00
VALORES EN GARANTIA	0.00
FIDEICOMISOS, MANDATOS Y CONTRATOS ANÁLOGOS	0.00
PARTICIPACIONES Y APORTACIONES DE CAPITAL	0.00
TERRENOS	0.00
VIVIENDAS	0.00
EDIFICIOS NO HABITACIONALES	0.00
CONSTRUCCIONES EN PROCESO EN BIENES DE DOMINIO PÚBLICO	0.00
CONSTRUCCIONES EN PROCESO EN BIENES PROPIOS	0.00
MOBILIARIO Y EQUIPO DE ADMINISTRACIÓN	0.00
MOBILIARIO Y EQUIPO EDUCACIONAL Y RECREATIVO	1,192,921.72
EQUIPO E INSTRUMENTAL MÉDICO Y DE LABORATORIO	7,240.72
VEHÍCULOS Y EQUIPO DE TRANSPORTE	42,664.49
EQUIPO DE DEFENSA Y SEGURIDAD	0.00
MAQUINARIA, OTROS EQUIPOS Y HERRAMIENTAS	0.00
COLECCIONES, OBRAS DE ARTE Y OBJETOS VALIOSOS	188,062.21
SOFTWARE	0.00
LICENCIAS	0.00
DEPRECIACIÓN ACUMULADA DE BIENES INMUEBLES	0.00
DEPRECIACIÓN ACUMULADA DE BIENES MUEBLES	0.00
	(1,017,844.94)


\$ 725,888.63


CUENTAS DE BALANCE ACREEDORAS

SERVICIOS PERSONALES POR PAGAR A CORTO PLAZO	0.00
PROVEEDORES POR PAGAR A CORTO PLAZO	0.00
CONTRATISTAS POR OBRAS PÚBLICAS POR PAGAR A CORTO PLAZO	0.00
PARTICIPACIONES Y APORTACIONES POR PAGAR A CORTO PLAZO	0.00
TRANSFERENCIAS OTORGADAS POR PAGAR A CORTO PLAZO	0.00
RETENCIONES Y CONTRIBUCIONES POR PAGAR A CORTO PLAZO	0.00
DEVOLUCIONES DE LA LEY DE INGRESOS POR PAGAR A CORTO PLAZO	10,631.07
OTRAS CUENTAS POR PAGAR A CORTO PLAZO	0.00
PORCIÓN A CORTO PLAZO DE LA DEUDA PÚBLICA INTERNA	1,000.02
FONDOS EN GARANTIA A CORTO PLAZO	0.00
	0.00

OTROS PASIVOS CIRCULANTES
ACTUALIZACION DE LA HACIENDA PUBLICA /PATRIMONIO
RESULTADOS DE EJERCICIOS ANTERIORES
RESULTADO DEL EJERCICIO

0.00	
657792.01	
(119,228.09)	
<hr/>	
	550,195.01
	<u>\$ 175,693.62</u>


LIC. SERGIO ARTURO GUERRERO BENITEZ
DIRECTOR GENERAL DE DIF NAYARIT


LA TERESA GRANADOS JIMENEZ
SUBDIRECTORA DEL CENTRO DE REHABILITACION
DE EDUCACION ESPECIAL TEPIC, NAYARIT

**SISTEMA PARA EL DESARROLLO INTEGRAL DE LA FAMILIA DEL ESTADO
DE NAYARIT**

CENTRO DE REHABILITACIÓN Y EDUCACIÓN ESPECIAL

**1.- INFORMES DE AVANCE DE GESTION FINANCIERA CORRESPONDIENTE
AL TERCER TRIMESTRE DE 2018 (JULIO-SEPTIEMBRE).**

A).- DOCUMENTACION E INFORMACIÓN.

**LA DOCUMENTACIÓN QUE CONFORMA LOS INFORMES DE AVANCE DE GESTIÓN
FINANCIERA DE ESTE TRIMESTRE ES LA SIGUIENTE:**

I.- SE ENVIA EL FLUJO OPERACIONAL DE LOS INGRESOS Y EGRESOS DEL TRIMESTRE
QUE SE INFORMA (ANEXO).

II.- SE ANEXA EL REPORTE DEL AVANCE DE CUMPLIMIENTO DEL PROGRAMA
INSTITUCIONAL (MATRIZ DE INDICADORES DE RESULTADOS -MIR-), MISMO QUE
OPORTUNAMENTE SE INFORMA A LA SECRETARIA DE PLANEACION, PROGRAMACION Y
PRESUPUESTO, CORRESPONDIENTE A ESTE TRIMESTRE.

III.- EL BALANCE PRESUPUESTARIO DEL TRIMESTRE DEL 1 DE JULIO AL 30 DE
SEPTIEMBRE DE 2018, NO PRESENTO RECURSO DISPONIBLE NEGATIVO A QUE HACE
REFERENCIA LA LEY DE DISCIPLINA FINANCIERA DE LAS ENTIDADES FEDERATIVAS Y
MUNICIPIOS.


IV.- LA INSTITUCION NO REALIZA OBRA PUBLICA, POR LO TANTO ESTE PUNTO NO APLICA.

V.- EN LO QUE SE REFIERE A ESTE PUNTO, LA INSTITUCION NO HA AUMENTADO LOS
GASTOS, SINO QUE PARA EL EJERCICIO DE ESTOS SE APEGA A LO ESTIPULADO EN EL
PRESUPUESTO DE EGRESOS APROBADO Y PUBLICADO EN EL PERIODICO OFICAL DE
GOBIERNO DEL ESTADO Y QUE SOLO APLICA PARA EL GASTO NO ETIQUETADO. NO SE
TIENE GASTO ETIQUETADO.

VI.- NO SE CUENTA CON CONVENIOS EN MATERIA DE DEUDA GARANTIZADA.



LIC. SERGIO ARTURO GUERRERO BENITEZ
DIRECTOR GENERAL DE DIF NAYARIT



L.A. TERESA GRANADOS JIMENEZ
SUBDIRECTORA DEL CENTRO DE REHABILITACION
DE EDUCACION ESPECIAL
TEPIC, NAYARIT

**GOBIERNO DEL ESTADO DE NAYARIT
PRESUPUESTO DE EGRESOS DEL ESTADO DE NAYARIT 2018
PRESUPUESTO BASADO EN RESULTADOS**

REPORTE DE AVANCES DE LA MATRIZ DE INDICADORES PARA RESULTADOS (MIR) 2018

DEPENDENCIA:	Centro de Rehabilitación y Educación Especial. (CREE)		MIR CREE 1 (de 1)
--------------	---	--	-------------------

FEV 2017-2021				CLAVE FUNCIONAL				
FIN	SF	M	PP	NOMBRE DEL PROGRAMA PRESUPUESTARIO (PP)				
02	06	08	E	095	ATENCIÓN A PERSONAS CON CAPACIDADES DIFERENTES			
					PP principal	PP afectado	Gasto Control	Gasto Inres.
					X		X	
Nombre de Beneficiarios: Personas con Discapacidad								

Nivel/Resumen Narrativo	Nombre del Indicador	Definición	Fórmula	Unidad de Medida / Frecuencia	Tipo de Indicador / Dimensión a medir
-------------------------	----------------------	------------	---------	-------------------------------	---------------------------------------

FIN

Contribuir a mejorar la calidad de vida de las personas con algún tipo de discapacidad	Porcentaje de pacientes rehabilitados	Mide la atención médica y paramédica para mejorar la calidad de vida de las personas con algún tipo de discapacidad a través del tratamiento integral de los padecimientos discapacitantes	(N. de Pacientes rehabilitados) / N. de Pacientes atendidos * 100	Porcentaje Anual	Estratégico
--	---------------------------------------	--	---	------------------	-------------

PROPOSITO

Suficiente atención a las personas con discapacidad	Porcentaje de cumplimiento de programas sustantivos para la discapacidad	Mide la atención integral e incluyente requerida por las personas con discapacidad	(N. de programas que se cumplan al 100% en el Centro / N. de Programas existentes en el Centro) * 100	Porcentaje Anual	Estratégico
---	--	--	---	------------------	-------------

COMPONENTE

Atención Médica Adecuada	Porcentaje de Consulta Médica de Especialidad	Mide la atención médica otorgada	(Total de consultas médicas otorgadas / Total de consultas médicas de especialidad con capacidad de atender) * 100	Porcentaje / Trimestral	Gestión
Estudios de Apoyo Diagnóstico realizados	Porcentaje de Apoyos Diagnósticos	Mide los Estudios de Apoyo Diagnóstico realizados necesarios para el diagnóstico de los pacientes	(Total de estudios de apoyo diagnóstico con capacidad de elaborar) * 100	Porcentaje / Trimestral	Gestión
Atención Paramédica Adecuada	Consulta Paramédica (Psicología, Trabajo Social, Psicopedagogía, Odontología, CTA)	Mide la atención paramédica otorgada	(Total de atenciones paramédicas otorgadas / Total de atenciones paramédicas con capacidad de otorgar) * 100	Porcentaje / Trimestral	Gestión

Suficiente orienta laboral para las personas con discapacidad	Porcentaje de Personas con discapacidad Incluidas a programas de capacitación para el empleo	Mide la capacitación otorgada para la inclusión laboral de las personas con discapacidad	(Total de personas incluidas a programas de capacitación / Total de personas que solicitan inclusión a la capacitación) * 100	Porcentaje / Trimestral	Gestión
Atención educativa integral a las personas con discapacidad brindada	Porcentaje de Personas con discapacidad Incluidas al ámbito educativo	Mide la inclusión educativa de personas con discapacidad	(Total de personas incluidas en espacios educativos reales / Total de personas incluidas al programa de inclusión educativa) * 100	Porcentaje / Trimestral	Gestión
Suficientes acciones preventivas realizadas	Porcentaje de Eventos realizados para la prevención y atención oportuna de la discapacidad	Muestra los eventos de orientación y prevención de padecimientos discapacitantes	(Total de acciones realizadas en eventos de prevención / Total de acciones en eventos de prevención posibles de atender con la capacidad instalada) * 100	Porcentaje / Trimestral	Gestión
Suficientes sesiones terapéuticas otorgadas	Porcentaje de Sesiones Terapéuticas de terapia física, de lenguaje y ocupacional realizadas	Muestra las sesiones terapéuticas otorgadas a las personas con discapacidad	(Total de sesiones terapéuticas realizadas / Total de sesiones terapéuticas con capacidad de atender) * 100	Porcentaje / Trimestral	Gestión
Capacitación brindada para las familias de personas con discapacidad	Porcentaje de Eventos de Capacitación realizados con las familias de las personas con discapacidad para facilitar la inclusión social	Muestra los eventos de capacitación para la integración social otorgados a las familias de personas con discapacidad	(Total de eventos realizados para las familias de personas con discapacidad / Total de eventos otorgados para las familias de personas con discapacidad con capacidad instalada posible de brindar) * 100	Porcentaje / Trimestral	Gestión


L.A. JERESA GRANADOS JIMENEZ
SUBDIRECTORA DE ÁREA


C.P. YENNI KIZABETH GARCIA FREGOSO
JEFE DEL DPTO. ADMINISTRATIVO

*Bolsa de trabajo para discapacidad	2017	56%	Total de acciones incluidas y programas de capacitación	19	95%	1	20%	2	18%	7	46.67%	Definición: Mide la capacitación otorgada para la inclusión laboral de las personas con discapacidad. Resultados: Aumentar la capacidad	Avance Trimestral de la Estructura Programática 2018 DIF Nacional
*Suficiente oferta de programas de capacitación			Total de personas que reciben inclusión a la capacitación	20		5		11		15			
*Suficientes espacios para personas con discapacidad	2017	74%	Total de acciones ejecutadas en espacios educativos	183	93%	34	61%	59	53%	87	58.00%	Definición: Mide la inclusión educativa de personas con discapacidad. Resultados: En 2016 se ha establecido coordinación con las diferentes instituciones educativas lo que	Reporte Mensual de Programa Sustentivo Inicial de Capacitación Educativa Programática 2018 DIF Nacional
*Compromiso de padres y docentes			Total de personas incluidas al Programa Educativo	197		56		111		150			
*Interés de autoridades, padres y docentes	2017	97%	Total de acciones realizadas en eventos de prevención	2,300	99%	1,025	165%	2,243	154%	2,382	130.66%	Definición: Muestra las acciones de prevención de accidentes, discapacidades, regulados	Avance Trimestral de la Estructura Programática 2018 DIF Nacional
*Funcionamiento óptimo del equipo utilizado			Total de acciones realizadas en eventos de prevención posibles de ejecutar con la capacidad instalada	2,314		621		1,462		1,823			
*Bajo porcentaje de deserción de pacientes	2017	110.0%	Total de acciones realizadas	25,940	100%	6,240	98%	16,063	119%	22,812	120.13%	Definición: Muestra las acciones de atención a las personas con discapacidad. Resultados: En el presente año se ha logrado bajar el total de	Boletín de Atención Sistema de Información de Atención Prestados
*Spicilidad y asistencia a eventos por parte de padres y docentes	2017	47%	Total de acciones ejecutadas con capacidad de atender	25,940		6,391	137%	12,650		18,990			
			Total de eventos realizados para las familias de personas con discapacidad	92	98%	37		52	98%	98	131.51%	Definición: Muestra las acciones de capacitación para la integración social otorgadas a las familias de personas con discapacidad. Resultados: En el presente año crece el interés de	Avance Trimestral de la Estructura Programática 2018 DIF Nacional
			Total de eventos realizados para las familias de personas con discapacidad con capacidad instalada posible de atender	94		27		54		73			

[Firma]

L.A. TERESA GRANADOS JIMENEZ
SUBDIRECTORA DE ÁREA

[Firma]

C.P. YENNI ELIZABETH GARCIA PREGOSO
JEFA DEL DPTO. ADMINISTRATIVO

05-oct-18
Fecha




**SISTEMA PARA EL DESARROLLO INTEGRAL DE LA FAMILIA DEL ESTADO DE NAYARIT
CENTRO DE REHABILITACION Y EDUCACION ESPECIAL
Estado de Situación Financiera al 30 de Septiembre de 2018**

PROVISIÓN PARA DEMANDAS A CORTO PLAZO	\$0.00	PROVISIÓN PARA PENSIONES A LARGO PLAZO	\$0.00
PROVISIÓN PARA CONTINGENCIAS A CORTO PLAZO	\$0.00	PROVISIÓN PARA CONTINGENCIAS A LARGO PLAZO	\$0.00
OTRAS PROVISIONES A CORTO PLAZO	\$0.00	OTRAS PROVISIONES A LARGO PLAZO	\$0.00
<i>OTROS PASIVOS A CORTO PLAZO</i>	\$0.00	Total de Pasivos No Circulantes	\$0.00
INGRESOS POR CLASIFICAR	\$0.00		
		Total de Pasivos	\$11,631.09
RECAUDACIÓN POR PARTICIPAR	\$0.00	HACIENDA PÚBLICA Y PATRIMONIO	
OTROS PASIVOS CIRCULANTES	\$0.00	HACIENDA PÚBLICA/PATRIMONIO CONTRIBUIDO	\$657,792.01
Total de Pasivos Circulantes	\$11,631.09	<i>APORTACIONES</i>	\$0.00
PASIVO NO CIRCULANTE	\$0.00	<i>ACTUALIZACIÓN DE LA HACIENDA PÚBLICA/PATRIMONIO</i>	\$657,792.01
<i>CUENTAS POR PAGAR A LARGO PLAZO</i>	\$0.00	HACIENDA PÚBLICA/PATRIMONIO GENERADO	56,465.53
PROVEEDORES POR PAGAR A LARGO PLAZO	\$0.00		
CONTRATISTAS POR OBRAS PÚBLICAS POR PAGAR A LARGO PLAZO	\$0.00	RESULTADOS DEL EJERCICIO (AHORRO/DESAHORRO)	\$175,693.62
<i>PLAZO</i>		RESULTADOS DE EJERCICIOS ANTERIORES	-\$119,229.09
<i>DOCUMENTOS POR PAGAR A LARGO PLAZO</i>	\$0.00	REVALÚOS	\$0.00
DOCUMENTOS COMERCIALES POR PAGAR A LARGO PLAZO	\$0.00	REVALÚO DE BIENES INMUEBLES	\$0.00
DOCUMENTOS CON CONTRATISTAS POR OBRAS PÚBLICAS POR PAGAR A LARGO PLAZO	\$0.00	REVALÚO DE BIENES MUEBLES	\$0.00
OTROS DOCUMENTOS POR PAGAR A LARGO PLAZO	\$0.00	REVALÚO DE BIENES INTANGIBLES	\$0.00
<i>DEUDA PÚBLICA A LARGO PLAZO</i>		OTROS REVALÚOS	\$0.00
TÍTULOS Y VALORES DE LA DEUDA PÚBLICA INTERNA A LARGO PLAZO	\$0.00		
TÍTULOS Y VALORES DE LA DEUDA PÚBLICA EXTERNA A LARGO PLAZO	\$0.00	RESERVAS DE PATRIMONIO	\$0.00
PRÉSTAMOS DE LA DEUDA PÚBLICA INTERNA POR PAGAR A LARGO PLAZO	\$0.00	RESERVAS TERRITORIALES	\$0.00
PRÉSTAMOS DE LA DEUDA PÚBLICA EXTERNA POR PAGAR A LARGO PLAZO	\$0.00	RESERVAS POR CONTINGENCIAS	\$0.00
ARRENDAMIENTO FINANCIERO POR PAGAR A LARGO PLAZO	\$0.00	RECTIFICACIONES DE RESULTADOS ANTERIORES	\$0.00
<i>PASIVOS DIFERIDOS A LARGO PLAZO</i>		CAMBIOS EN POLÍTICAS CONTABLES	\$0.00
CRÉDITOS DIFERIDOS A LARGO PLAZO	\$0.00		
INTERESES COBRADOS POR ADELANTADO A LARGO PLAZO	\$0.00	CAMBIOS POR ERRORES CONTABLES	\$0.00
OTROS PASIVOS DIFERIDOS A LARGO PLAZO	\$0.00	EXCESO O INSUFICIENCIA EN LA ACTUALIZACIÓN DE LA HACIENDA PÚBLICA/PATRIMONIO	\$0.00
<i>FONDOS Y BIENES DE TERCEROS EN GARANTÍA Y/O ADMINISTRACIÓN A LARGO PLAZO</i>		<i>RESULTADO POR POSICIÓN MONETARIA</i>	\$0.00
FONDOS EN GARANTÍA A LARGO PLAZO	\$0.00	<i>RESULTADO POR TENENCIA DE ACTIVOS NO MONETARIOS</i>	\$0.00
FONDOS EN ADMINISTRACIÓN A LARGO PLAZO	\$0.00		
FONDOS CONTINGENTES A LARGO PLAZO	\$0.00	Total Hacienda Pública/Patrimonio	\$714,257.54
FONDOS DE FIDEICOMISOS, MANDATOS Y CONTRATOS ANÁLOGOS A LARGO PLAZO	\$0.00		
OTROS FONDOS DE TERCEROS EN GARANTÍA Y/O ADMINISTRACIÓN A LARGO PLAZO	\$0.00	Total de Pasivo y Hacienda Pública/Patrimonio	\$725,888.63
VALORES Y BIENES EN GARANTÍA A LARGO PLAZO	\$0.00		
<i>PROVISIONES A LARGO PLAZO</i>			
PROVISIÓN PARA DEMANDAS Y JUICIOS A LARGO PLAZO	\$0.00		



**SISTEMA PARA EL DESARROLLO INTEGRAL DE LA FAMILIA DEL ESTADO DE NAYARIT
CENTRO DE REHABILITACION Y EDUCACION ESPECIAL
Estado de Situación Financiera al 30 de Septiembre de 2018**

CUENTAS DE ORDEN PRESUPUESTARIAS	2018
<u>LEY DE INGRESOS</u>	
LEY DE INGRESOS ESTIMADA	\$3,595,400.00
LEY DE INGRESOS POR EJECUTAR	\$1,061,151.32
MODIFICACIONES A LA LEY DE INGRESOS ESTIMADA	\$0.00
LEY DE INGRESOS DEVENGADA	\$2,534,248.68
LEY DE INGRESOS RECAUDADA	\$2,534,248.68
<u>PRESUPUESTO DE EGRESOS</u>	
PRESUPUESTO DE EGRESOS APROBADO	\$3,595,400.00
PRESUPUESTO DE EGRESOS POR EJERCER	\$732,111.74
MODIFICACIONES AL PRESUPUESTO DE EGRESOS APROBADO	\$0.00
PRESUPUESTO DE EGRESOS COMPROMETIDO	\$2,863,288.26
PRESUPUESTO DE EGRESOS DEVENGADO	\$2,335,472.75
PRESUPUESTO DE EGRESOS EJERCIDO	\$2,335,472.75
PRESUPUESTO DE EGRESOS PAGADO	\$2,335,472.75



LIC. SERGIO ARTURO GUERRERO BENITEZ
DIRECTOR GENERAL DE DIF NAYARIT



L.A. TERESA GRANADOS JIMENEZ
SUBDIRECTORA DEL CENTRO DE REHABILITACION DE EDUCACION
ESPECIAL, TEPIC, NAYARIT


2018**INGRESOS Y OTROS BENEFICIOS**

INGRESOS DE GESTIÓN	\$703,125.01
INGRESOS POR VENTA DE BIENES Y SERVICIOS	\$703,125.01
PARTICIPACIONES, APORTACIONES, TRANSFERENCIAS, ASIGNACIONES, SUBSIDIOS Y OTRAS AYUDAS	\$1,831,123.67
TRANSFERENCIAS, ASIGNACIONES, SUBSIDIOS Y OTRAS AYUDAS	\$1,831,123.67
SUBSIDIOS Y SUBVENCIONES	\$1,831,123.67
OTROS INGRESOS Y BENEFICIOS	\$0.02
OTROS INGRESOS Y BENEFICIOS VARIOS	\$0.02
OTROS INGRESOS Y BENEFICIOS VARIOS	\$0.02
Total de Ingresos y Otros Beneficios	\$2,534,248.70


GASTOS Y OTRAS PÉRDIDAS

GASTOS DE FUNCIONAMIENTO	\$2,288,941.33
SERVICIOS PERSONALES	\$794,908.49
MATERIALES Y SUMINISTROS	\$652,887.83
SERVICIOS GENERALES	\$841,145.01
TRANSFERENCIAS, ASIGNACIONES, SUBSIDIOS Y OTRAS AYUDAS	\$0.00
PARTICIPACIONES Y APORTACIONES	\$0.00
INTERESES, COMISIONES Y OTROS GASTOS DE LA DEUDA PÚBLICA	\$0.00
OTROS GASTOS Y PÉRDIDAS EXTRAORDINARIAS	\$69,613.75
ESTIMACIONES, DEPRECIACIONES, DETERIOROS, OBSOLESCENCIA Y AMORTIZACIONES	\$69,613.75
OTROS GASTOS	\$0.00
INVERSIÓN PÚBLICA	\$0.00
Total de Gastos y otras Pérdidas	\$2,358,555.08
Resultado del Ejercicio (Ahorro/Desahorro)	\$175,693.62

"Bajo protesta de decir verdad declaramos que los Estados Financieros y sus notas, son razonablemente correctos y son responsabilidad del emisor".



LIC. SERGIO ARTURO GUERRERO BENITEZ
DIRECTOR GENERAL DE DIF NAYARIT



L.A. TERESA GRANADOS JIMENEZ
SUBDIRECTORA DEL CENTRO DE REHABILITACION DE
EDUCACION ESPECIAL, TEPIC, NAYARIT

SISTEMA PARA EL DESARROLLO INTEGRAL DE LA FAMILIA DEL ESTADO DE NAYARIT (a)
CENTRO DE REHABILITACION Y EDUCACION ESPECIAL
Estado de Situación Financiera Detallado - LDF
Al 30 de Septiembre de 2018 y al 31 de Diciembre de 2017 (p)
(PESOS)

Concepto (c)	30 de Septiembre de 2018 (d)	31 de diciembre de 2017 (e)	Concepto (c)	30 de Septiembre de 2018 (d)	31 de diciembre de 2017 (e)
ACTIVO			PASIVO		
Activo Circulante			Activo Circulante		
a. Efectivo y Equivalentes (a=a1+a2+a3+a4+a5+a6+a7)	307,844.43	201,656.15	a. Cuentas por Pagar a Corto Plazo (a=a1+a2+a3+a4+a5+a6+a7+a8+a9)	11,631.09	105,495.57
a1) Efectivo	20,000.00	0.00	a1) Servicios Personales por Pagar a Corto Plazo	0.00	0.00
a2) Bancos/Tesorería	282,515.51	196,259.59	a2) Proveedores por Pagar a Corto Plazo	0.00	88,658.88
a3) Bancos/Dependencias y Otros	0.00	0.00	a3) Contratistas por Obras Públicas por Pagar a Corto Plazo	0.00	0.00
a4) Inversiones Temporales (Hasta 3 meses)	0.00	0.00	a4) Participaciones y Aportaciones por Pagar a Corto Plazo	0.00	0.00
a5) Fondos con Afectación Específica	0.00	0.00	a5) Transferencias Obligatorias por Pagar a Corto Plazo	0.00	0.00
a6) Depósitos de Fondos de Terceros en Garantía y/o Administración	5,250.00	5,250.00	a6) Intereses, Comisiones y Otros Gastos de la Deuda Pública por Pagar a Corto Plazo	0.00	0.00
a7) Otros Efectivos y Equivalentes	78.92	346.56	a7) Retenciones y Contribuciones por Pagar a Corto Plazo	10,631.07	15,636.69
b. Derechos a Recibir Efectivo o Equivalentes (b=b1+b2+b3+b4+b5+b6+b7)	5,000.00	6,076.81	a8) Devoluciones de la Ley de Ingresos por Pagar a Corto Plazo	0.00	0.00
b1) Inversiones Financieras de Corto Plazo	0.00	0.00	a9) Otras Cuentas por Pagar a Corto Plazo	1,000.02	1,000.00
b2) Cuentas por Cobrar a Corto Plazo	0.00	0.00	b. Documentos por Pagar a Corto Plazo (b=b1+b2+b3)	0.00	0.00
b3) Deudores Diversos por Cobrar a Corto Plazo	0.00	1,076.81	b1) Documentos Comerciales por Pagar a Corto Plazo	0.00	0.00
b4) Ingresos por Recuperar a Corto Plazo	0.00	0.00	b2) Documentos con Contratistas por Obras Públicas por Pagar a Corto Plazo	0.00	0.00
b5) Deudores por Anticipos de la Tesorería a Corto Plazo	0.00	0.00	b3) Otros Documentos por Pagar a Corto Plazo	0.00	0.00
b6) Préstamos Otorgados a Corto Plazo	5,000.00	5,000.00	c. Porción a Corto Plazo de la Deuda Pública a Largo Plazo (c=c1+c2)	0.00	0.00
b7) Otros Derechos a Recibir Efectivo o Equivalentes a Corto Plazo	0.00	0.00	c1) Porción a Corto Plazo de la Deuda Pública	0.00	0.00
c. Derechos a Recibir Bienes o Servicios (c=c1+c2+c3+c4+c5)	0.00	0.00	c2) Porción a Corto Plazo de Arrendamiento Financiero	0.00	0.00
c1) Anticipo a Proveedores por Adquisición de Bienes y Prestación de Servicios a Corto Plazo	0.00	0.00	d. Títulos y Valores a Corto Plazo	0.00	0.00
c2) Anticipo a Proveedores por Adquisición de Bienes Inmuebles y Muebles a Corto Plazo	0.00	0.00	e. Pasivos Diferidos a Corto Plazo (e=e1+e2+e3)	0.00	0.00
c3) Anticipo a Proveedores por Adquisición de Bienes Intangibles a Corto Plazo	0.00	0.00	e1) Ingresos Cobrados por Adelantado a Corto Plazo	0.00	0.00
c4) Anticipo a Contratistas por Obras Públicas a Corto Plazo	0.00	0.00	e2) Intereses Cobrados por Adelantado a Corto Plazo	0.00	0.00
c5) Otros Derechos a Recibir Bienes o Servicios a Corto Plazo	0.00	0.00	e3) Otros Pasivos Diferidos a Corto Plazo	0.00	0.00
d. Inventarios (d=d1+d2+d3+d4+d5)	0.00	0.00	f. Fondos y Bienes de Terceros en Garantía y/o Administración a Corto Plazo (f=f1+f2+f3+f4+f5+f6)	0.00	0.00
d1) Inventario de Mercancías para Venta	0.00	0.00	f1) Fondos en Garantía a Corto Plazo	0.00	0.00
d2) Inventario de Mercancías Terminadas	0.00	0.00	f2) Fondos en Administración a Corto Plazo	0.00	0.00
d3) Inventario de Mercancías en Proceso de Elaboración	0.00	0.00	f3) Fondos Contingentes a Corto Plazo	0.00	0.00
d4) Inventario de Materias Primas, Materiales y Suministros para Producción	0.00	0.00	f4) Fondos de Fideicomisos, Mandatos y Contratos Análogos a Corto Plazo	0.00	0.00
d5) Bienes en Tránsito	0.00	0.00	f5) Otros Fondos de Terceros en Garantía y/o Administración a Corto Plazo	0.00	0.00
e. Almacenes	0.00	0.00	f6) Valores y Bienes en Garantía a Corto Plazo	0.00	0.00
f. Estimación por Pérdida o Deterioro de Activos Circulantes (f=f1+f2)	0.00	0.00	g. Provisiones a Corto Plazo (g=g1+g2+g3)	0.00	0.00
f1) Estimaciones para Cuentas Incobrables por Derechos a Recibir Efectivo o Equivalentes	0.00	0.00	g1) Provisión para Demandas y Juicios a Corto Plazo	0.00	0.00
f2) Estimación por Deterioro de Inventarios	0.00	0.00	g2) Provisión para Contingencias a Corto Plazo	0.00	0.00
g. Otros Activos Circulantes (g=g1+g2+g3+g4)	0.00	0.00	g3) Otras Provisiones a Corto Plazo	0.00	0.00
g1) Valores en Garantía	0.00	0.00	h. Otros Pasivos a Corto Plazo (h=h1+h2+h3)	0.00	0.00
g2) Bienes en Garantía (excluye depósitos de fondos)	0.00	0.00	h1) Ingresos por Clasificar	0.00	0.00
g3) Bienes Derivados de Embargos, Decomisos, Aseguramientos y Dación en Pago	0.00	0.00	h2) Recaudación por Participar	0.00	0.00
g4) Adquisición con Fondos de Terceros	0.00	0.00	h3) Otros Pasivos Circulantes	0.00	0.00
IA. Total de Activos Circulantes (IA = a + b + c + d + e + f + g)	312,844.43	207,932.96	IA. Total de Pasivos Circulantes (IIA = a + b + c + d + e + f + g + h)	11,631.09	105,495.57
Activo No Circulante			Pasivo No Circulante		
a. Inversiones Financieras a Largo Plazo	0.00	0.00	a. Cuentas por Pagar a Largo Plazo	0.00	0.00
b. Derechos a Recibir Efectivo o Equivalentes a Largo Plazo	0.00	0.00	b. Documentos por Pagar a Largo Plazo	0.00	0.00
c. Bienes Inmuebles, Infraestructura y Construcciones en Proceso	0.00	0.00	c. Deuda Pública a Largo Plazo	0.00	0.00
d. Bienes Muebles	1,430,889.14	1,384,367.72	d. Pasivos Diferidos a Largo Plazo	0.00	0.00
e. Activos Intangibles	0.00	0.00	e. Fondos y Bienes de Terceros en Garantía y/o en Administración a Largo Plazo	0.00	0.00
f. Depreciación, Deterioro y Amortización Acumulada de Bienes	-1,017,844.34	-948,231.15	f. Provisiones a Largo Plazo	0.00	0.00
g. Activos Diferidos	0.00	0.00	II. Total de Pasivos No Circulantes (IIB = a + b + c + d + e + f)	0.00	0.00
h. Estimación por Pérdida o Deterioro de Activos no Circulantes	0.00	0.00	II. Total del Pasivo (II = IIA + IIB)	11,631.09	105,495.57
i. Otros Activos no Circulantes	0.00	0.00	HACIENDA PÚBLICA/PATRIMONIO		
IB. Total de Activos No Circulantes (IB = a + b + c + d + e + f + g + h + i)	413,044.20	436,126.53	IIA. Hacienda Pública/Patrimonio Contribuido (IIIA = a + b + c)	657,792.01	657,792.01
I. Total del Activo (I = IA + IB)	725,888.63	644,059.49	a. Aportaciones	0.00	0.00
			b. Donaciones de Capital	0.00	0.00
			c. Actualización de la Hacienda Pública/Patrimonio	657,792.01	657,792.01
			IIB. Hacienda Pública/Patrimonio Generado (IIB = a + b + c + d + e)	58,465.53	-119,228.09
			a. Resultados del Ejercicio (Ahorro/ Desahorro)	175,693.62	199,164.73
			b. Resultados de Ejercicios Anteriores	-119,228.09	-318,392.82
			c. Revalúos	0.00	0.00
			d. Reservas	0.00	0.00
			e. Rectificaciones de Resultados de Ejercicios Anteriores	0.00	0.00
			IIIC. Exceso o Insuficiencia en la Actualización de la Hacienda Pública/Patrimonio (IIIC = a + b)	0.00	0.00
			a. Resultado por Posición Monetaria	0.00	0.00
			b. Resultado por Tenencia de Activos no Monetarios	0.00	0.00
			III. Total Hacienda Pública/Patrimonio (III = IIIA + IIB + IIIC)	714,257.54	538,563.92
			IV. Total del Pasivo y Hacienda Pública/Patrimonio (IV = II + III)	725,888.63	644,059.49

LIC. SERGIO ARTURO GUERRERO BENITEZ
DIRECTOR GENERAL DE DIF NAYARIT

LA TERESA BRAMADOS JIMENEZ
SUBDIRECTORA DEL CENTRO DE REHABILITACION Y EDUCACION ESPECIAL TEPEC, NAYARIT

SISTEMA PARA EL DESARROLLO INTEGRAL DE LA FAMILIA DEL ESTADO DE NAYARIT (a)

CENTRO DE REHABILITACION Y EDUCACION ESPECIAL

Informe Analítico de la Deuda Pública y Otros Pasivos - LDF

Del 1 de Enero al 30 de Septiembre de 2018 (b)

(PESOS)

Denominación de la Deuda Pública y Otros Pasivos (c)	Saldo al 31 de diciembre de 2017 (d)	Disposiciones del Periodo (e)	Amortizaciones del Periodo (f)	Revaluaciones, Reclasificaciones y Otros Ajustes (g)	Saldo Final del Periodo h=d+e-f+g	Pago de Intereses del Periodo (i)	Pago de Comisiones y demás costos asociados durante el Periodo (j)
1. Deuda Pública (1=A+B)	0.00	0.00	0.00	0.00	0.00	0.00	0.00
A. Corto Plazo (A=a1+a2+a3)	0.00	0.00	0.00	0.00	0.00	0.00	0.00
a1) Instituciones de Crédito	0.00	0.00	0.00	0.00	0.00	0.00	0.00
a2) Títulos y Valores	0.00	0.00	0.00	0.00	0.00	0.00	0.00
a3) Arrendamientos Financieros	0.00	0.00	0.00	0.00	0.00	0.00	0.00
B. Largo Plazo (B=b1+b2+b3)	0.00	0.00	0.00	0.00	0.00	0.00	0.00
b1) Instituciones de Crédito	0.00	0.00	0.00	0.00	0.00	0.00	0.00
b2) Títulos y Valores	0.00	0.00	0.00	0.00	0.00	0.00	0.00
b3) Arrendamientos Financieros	0.00	0.00	0.00	0.00	0.00	0.00	0.00
2. Otros Pasivos	105,495.57				11,631.09		
3. Total de la Deuda Pública y Otros Pasivos	105,495.57	0.00	0.00	0.00	11,631.09	0.00	0.00
4. Deuda Contingente 1 (informativo)	0.00	0.00	0.00	0.00	0.00	0.00	0.00
A. Deuda Contingente 1	0.00	0.00	0.00	0.00	0.00	0.00	0.00
B. Deuda Contingente 2	0.00	0.00	0.00	0.00	0.00	0.00	0.00
C. Deuda Contingente XX	0.00	0.00	0.00	0.00	0.00	0.00	0.00
5. Valor de Instrumentos Bono Cupón Cero 2 (Informativo)	0.00	0.00	0.00	0.00	0.00	0.00	0.00
A. Instrumento Bono Cupón Cero 1	0.00	0.00	0.00	0.00	0.00	0.00	0.00
B. Instrumento Bono Cupón Cero 2	0.00	0.00	0.00	0.00	0.00	0.00	0.00
C. Instrumento Bono Cupón Cero XX	0.00	0.00	0.00	0.00	0.00	0.00	0.00

1. Se refiere a cualquier financiamiento sin fuente o garantía de pago definida, que sea asumida de manera solidaria o subsidiaria por las Entidades Federativas con sus Municipios, organismos descentralizados y empresas de participación estatal mayoritaria y fideicomisos, locales o municipales, y por los Municipios con sus respectivos organismos descentralizados y empresas de participación municipal mayoritaria.

2. Se refiere al valor del Bono Cupón Cero que respalda el pago de los créditos asociados al mismo (Activo).

Obligaciones a Corto Plazo (k)	Monto Contratado (l)	Plazo Pactado (m)	Tasa de Interés (n)	Comisiones y Costos Relacionados (o)	Tasa Efectiva (p)
6. Obligaciones a Corto Plazo (Informativo)	0.00	0.00	0.00	0.00	0.00
A. Crédito 1	0.00	0.00	0.00	0.00	0.00
B. Crédito 2	0.00	0.00	0.00	0.00	0.00
C. Crédito XX	0.00	0.00	0.00	0.00	0.00



 LIC SERGIO ARTURO GUERRERO BENITEZ
 DIRECTOR GENERAL DE DIF NAYARIT



 LA TERESA GRANADOS JIMENEZ
 SUBDIRECTORA DEL CENTRO DE REHABILITACION DE EDUCACION ESPECIAL TEPIIC, NAYARIT

SISTEMA PARA EL DESARROLLO INTEGRAL DE LA FAMILIA DEL ESTADO DE NAYARIT (a)

CENTRO DE REHABILITACION Y EDUCACION ESPECIAL

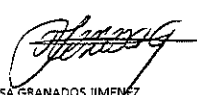
Informe Analítico de Obligaciones Diferentes de Financiamientos - LDF

Del 1 de Enero al 30 de Septiembre de 2018 (b)

(PESOS)

Denominación de las Obligaciones Diferentes de Financiamiento (c)	Fecha del Contrato (d)	Fecha de inicio de operación del proyecto (e)	Fecha de vencimiento (f)	Monto de la inversión pactado (g)	Plazo pactado (h)	Monto promedio mensual del pago de la contraprestación (i)	Monto promedio mensual del pago de la contraprestación correspondiente al pago de inversión (j)	Monto pagado de la inversión al 30 de Septiembre de 2018 (k)	Monto pagado de la inversión actualizado al 30 de Septiembre de 2018 (l)	Saldo pendiente por pagar de la inversión al 30 de Septiembre de 2018 (m = g - l)
A. Asociaciones Público Privadas (APP's) (A=a+b+c+d)				0.00		0.00	0.00	0.00	0.00	0.00
a) APP 1				0.00		0.00	0.00	0.00	0.00	0.00
b) APP 2				0.00		0.00	0.00	0.00	0.00	0.00
c) APP 3				0.00		0.00	0.00	0.00	0.00	0.00
d) APP XX				0.00		0.00	0.00	0.00	0.00	0.00
B. Otros Instrumentos (B=a+b+c+d)				0.00		0.00	0.00	0.00	0.00	0.00
a) Otro Instrumento 1				0.00		0.00	0.00	0.00	0.00	0.00
b) Otro Instrumento 2				0.00		0.00	0.00	0.00	0.00	0.00
c) Otro Instrumento 3				0.00		0.00	0.00	0.00	0.00	0.00
d) Otro Instrumento XX				0.00		0.00	0.00	0.00	0.00	0.00
C. Total de Obligaciones Diferentes de Financiamiento (C=A+B)				0.00		0.00	0.00	0.00	0.00	0.00

13
LIC. SERGIO ARTURO GUERRERO BENITEZ
DIRECTOR GENERAL DE DIF NAYARIT


LA TERESA GRANADOS JIMENEZ
SUBDIRECTORA DEL CENTRO DE REHABILITACION
DE EDUCACION ESPECIAL TEPIC, NAYARIT

SISTEMA PARA EL DESARROLLO INTEGRAL DE LA FAMILIA DEL ESTADO DE NAYARIT (a)
CENTRO DE REHABILITACION Y EDUCACION ESPECIAL
Balance Presupuestario - LDF
Del 1 de Enero al 30 de Septiembre de 2018 (b)
(PESOS)


Concepto (c)	Estimado/ Aprobado (d)	Devengado	Recaudado/ Pagado
A. Ingresos Totales (A = A1+A2+A3)	3,595,400.00	2,534,248.68	2,534,248.68
A1. Ingresos de Libre Disposición	3,595,400.00	2,534,248.68	2,534,248.68
A2. Transferencias Federales Etiquetadas	0.00	0.00	0.00
A3. Financiamiento Neto	0.00	0.00	0.00
B. Egresos Presupuestarios¹ (B = B1+B2)	3,595,400.00	2,335,472.75	2,335,472.75
B1. Gasto No Etiquetado (sin incluir Amortización de la Deuda Pública)	3,595,400.00	2,335,472.75	2,335,472.75
B2. Gasto Etiquetado (sin incluir Amortización de la Deuda Pública)	0.00	0.00	0.00
C. Remanentes del Ejercicio Anterior (C = C1 + C2)		0.00	0.00
C1. Remanentes de Ingresos de Libre Disposición aplicados en el periodo		0.00	0.00
C2. Remanentes de Transferencias Federales Etiquetadas aplicados en el periodo		0.00	0.00
I. Balance Presupuestario (I = A - B + C)	0.00	198,775.93	198,775.93
II. Balance Presupuestario sin Financiamiento Neto (II = I - A3)	0.00	198,775.93	198,775.93
III. Balance Presupuestario sin Financiamiento Neto y sin Remanentes del Ejercicio Anterior (III= II - C)	0.00	198,775.93	198,775.93


Concepto	Aprobado	Devengado	Pagado
E. Intereses, Comisiones y Gastos de la Deuda (E = E1+E2)	0.00	0.00	0.00
E1. Intereses, Comisiones y Gastos de la Deuda con Gasto No Etiquetado	0.00	0.00	0.00
E2. Intereses, Comisiones y Gastos de la Deuda con Gasto Etiquetado	0.00	0.00	0.00
IV. Balance Primario (IV = III - E)	0.00	198,775.93	198,775.93

Concepto	Estimado/ Aprobado	Devengado	Recaudado/ Pagado
F. Financiamiento (F = F1 + F2)	0.00	0.00	0.00
F1. Financiamiento con Fuente de Pago de Ingresos de Libre Disposición	0.00	0.00	0.00
F2. Financiamiento con Fuente de Pago de Transferencias Federales Etiquetadas	0.00	0.00	0.00
G. Amortización de la Deuda (G = G1 + G2)	0.00	0.00	0.00
G1. Amortización de la Deuda Pública con Gasto No Etiquetado	0.00	0.00	0.00
G2. Amortización de la Deuda Pública con Gasto Etiquetado	0.00	0.00	0.00
A3. Financiamiento Neto (A3 = F - G)	0.00	0.00	0.00

Concepto	Estimado/ Aprobado	Devengado	Recaudado/ Pagado
A1. Ingresos de Libre Disposición	3,595,400.00	2,534,248.68	2,534,248.68
A3.1 Financiamiento Neto con Fuente de Pago de Ingresos de Libre Disposición (A3.1 = F1 - G1)	0.00	0.00	0.00
F1. Financiamiento con Fuente de Pago de Ingresos de Libre Disposición	0.00	0.00	0.00
G1. Amortización de la Deuda Pública con Gasto No Etiquetado	0.00	0.00	0.00
B1. Gasto No Etiquetado (sin incluir Amortización de la Deuda Pública)	3,595,400.00	2,335,472.75	2,335,472.75
C1. Remanentes de Ingresos de Libre Disposición aplicados en el periodo		0.00	0.00
V. Balance Presupuestario de Recursos Disponibles (V = A1 + A3.1 - B1 + C1)	0.00	198,775.93	198,775.93
VI. Balance Presupuestario de Recursos Disponibles sin Financiamiento Neto (VI = V - A3.1)	0.00	198,775.93	198,775.93

Concepto	Estimado/ Aprobado	Devengado	Recaudado/ Pagado
A2. Transferencias Federales Etiquetadas	0.00	0.00	0.00
A3.2 Financiamiento Neto con Fuente de Pago de Transferencias Federales Etiquetadas (A3.2 = F2 - G2)	0.00	0.00	0.00
F2. Financiamiento con Fuente de Pago de Transferencias Federales Etiquetadas	0.00	0.00	0.00
G2. Amortización de la Deuda Pública con Gasto Etiquetado	0.00	0.00	0.00
B2. Gasto Etiquetado (sin incluir Amortización de la Deuda Pública)	0.00	0.00	0.00
C2. Remanentes de Transferencias Federales Etiquetadas aplicados en el periodo		0.00	0.00
VII. Balance Presupuestario de Recursos Etiquetados (VII = A2 + A3.2 - B2 + C2)	0.00	0.00	0.00
VIII. Balance Presupuestario de Recursos Etiquetados sin Financiamiento Neto (VIII = VII - A3.2)	0.00	0.00	0.00



 LIC SERGIO ARTURO GUERRERO BENITEZ
 DIRECTOR GENERAL DE DIF NAYARIT


 L.A. TERESA GRANADOS JIMENEZ
 SUBDIRECTORA DEL CENTRO DE REHABILITACION
 DE EDUCACION ESPECIAL TEPIC, NAYARIT

SISTEMA PARA EL DESARROLLO INTEGRAL DE LA FAMILIA DEL ESTADO DE NAYARIT (a)
 CENTRO DE REHABILITACION Y EDUCACION ESPECIAL
 Estado Analítico de Ingresos Detallado - LDF
 Del 1 de Enero al 30 de Septiembre de 2018 (b)
 (PESOS)

Concepto (c)	Ingreso					Diferencia (e)
	Estimado (d)	Ampliaciones/ (Reducciones)	Modificado	Devengado	Recaudado	
E. Otras Transferencias Federales Etiquetadas	0.00	0.00	0.00	0.00	0.00	0.00
II. Total de Transferencias Federales Etiquetadas (II = A + B + C + D + E)	0.00	0.00	0.00	0.00	0.00	0.00
III. Ingresos Derivados de Financiamientos (III = A)	0.00	0.00	0.00	0.00	0.00	0.00
A. Ingresos Derivados de Financiamientos	0.00	0.00	0.00	0.00	0.00	0.00
IV. Total de Ingresos (IV = I + II + III)	3,595,400.00	0.00	3,595,400.00	2,534,248.68	2,534,248.68	-1,061,151.32
Datos Informativos						
1. Ingresos Derivados de Financiamientos con Fuente de Pago de Ingresos de Libre Disposición	0.00	0.00	0.00	0.00	0.00	0.00
2. Ingresos Derivados de Financiamientos con Fuente de Pago de Transferencias Federales Etiquetadas	0.00	0.00	0.00	0.00	0.00	0.00
3. Ingresos Derivados de Financiamientos (3 = 1 + 2)	0.00	0.00	0.00	0.00	0.00	0.00


 LIC. SERGIO ARTURO GUERRERO BENITEZ
 DIRECTOR GENERAL DE DIF NAYARIT


 LA. TERESA GRANADOS JIMENEZ
 SUBDIRECTORA DEL CENTRO DE REHABILITACION
 DE EDUCACION ESPECIAL TEPIC, NAYARIT

SISTEMA PARA EL DESARROLLO INTEGRAL DE LA FAMILIA DEL ESTADO DE NAYARIT (a)
CENTRO DE REHABILITACION Y EDUCACION ESPECIAL
Estado Analítico del Ejercicio del Presupuesto de Egresos Detallado - LDF
Clasificación por Objeto del Gasto (Capítulo y Concepto)
Del 1 de Enero al 30 de Septiembre de 2018 (b)
(FESOS)

Concepto (c)	Egresos					Subejercicio (e)
	Aprobado (d)	Ampliaciones/ (Reducciones)	Modificado	Devengado	Pagado	
II. Gasto Etiquetado (II=A+B+C+D+E+F+G+H+I)	0.00	0.00	0.00	0.00	0.00	0.00
A. Servicios Personales (A=a1+a2+a3+a4+a5+a6+a7)	0.00	0.00	0.00	0.00	0.00	0.00
a1) Remuneraciones al Personal de Carácter Permanente	0.00	0.00	0.00	0.00	0.00	0.00
a2) Remuneraciones al Personal de Carácter Transitorio	0.00	0.00	0.00	0.00	0.00	0.00
a3) Remuneraciones Adicionales y Especiales	0.00	0.00	0.00	0.00	0.00	0.00
a4) Seguridad Social	0.00	0.00	0.00	0.00	0.00	0.00
a5) Otras Prestaciones Sociales y Económicas	0.00	0.00	0.00	0.00	0.00	0.00
a6) Provisiones	0.00	0.00	0.00	0.00	0.00	0.00
a7) Pago de Estímulos a Servidores Públicos	0.00	0.00	0.00	0.00	0.00	0.00
B. Materiales y Suministros (B=b1+b2+b3+b4+b5+b6+b7+b8+b9)	0.00	0.00	0.00	0.00	0.00	0.00
b1) Materiales de Administración, Emisión de Documentos y Artículos Oficial	0.00	0.00	0.00	0.00	0.00	0.00
b2) Alimentos y Utensilios	0.00	0.00	0.00	0.00	0.00	0.00
b3) Materias Primas y Materiales de Producción y Comercialización	0.00	0.00	0.00	0.00	0.00	0.00
b4) Materiales y Artículos de Construcción y de Reparación	0.00	0.00	0.00	0.00	0.00	0.00
b5) Productos Químicos, Farmacéuticos y de Laboratorio	0.00	0.00	0.00	0.00	0.00	0.00
b6) Combustibles, Lubricantes y Aditivos	0.00	0.00	0.00	0.00	0.00	0.00
b7) Vestuario, Blancos, Prendas de Protección y Artículos Deportivos	0.00	0.00	0.00	0.00	0.00	0.00
b8) Materiales y Suministros Para Seguridad	0.00	0.00	0.00	0.00	0.00	0.00
b9) Herramientas, Refacciones y Accesorios Menores	0.00	0.00	0.00	0.00	0.00	0.00
C. Servicios Generales (C=c1+c2+c3+c4+c5+c6+c7+c8+c9)	0.00	0.00	0.00	0.00	0.00	0.00
c1) Servicios Básicos	0.00	0.00	0.00	0.00	0.00	0.00
c2) Servicios de Arrendamiento	0.00	0.00	0.00	0.00	0.00	0.00
c3) Servicios Profesionales, Científicos, Técnicos y Otros Servicios	0.00	0.00	0.00	0.00	0.00	0.00
c4) Servicios Financieros, Bancarios y Comerciales	0.00	0.00	0.00	0.00	0.00	0.00
c5) Servicios de Instalación, Reparación, Mantenimiento y Conservación	0.00	0.00	0.00	0.00	0.00	0.00
c6) Servicios de Comunicación Social y Publicidad	0.00	0.00	0.00	0.00	0.00	0.00
c7) Servicios de Traslado y Viáticos	0.00	0.00	0.00	0.00	0.00	0.00
c8) Servicios Oficiales	0.00	0.00	0.00	0.00	0.00	0.00
c9) Otros Servicios Generales	0.00	0.00	0.00	0.00	0.00	0.00
D. Transferencias, Asignaciones, Subsidios y Otras Ayudas (D=d1+d2+d3+d4+d5+d6+d7+d8+d9)	0.00	0.00	0.00	0.00	0.00	0.00
d1) Transferencias Internas y Asignaciones al Sector Público	0.00	0.00	0.00	0.00	0.00	0.00
d2) Transferencias al Resto del Sector Público	0.00	0.00	0.00	0.00	0.00	0.00
d3) Subsidios y Subvenciones	0.00	0.00	0.00	0.00	0.00	0.00
d4) Ayudas Sociales	0.00	0.00	0.00	0.00	0.00	0.00
d5) Pensiones y Jubilaciones	0.00	0.00	0.00	0.00	0.00	0.00
d6) Transferencias a Fideicomisos, Mandatos y Otros Análogos	0.00	0.00	0.00	0.00	0.00	0.00
d7) Transferencias a la Seguridad Social	0.00	0.00	0.00	0.00	0.00	0.00
d8) Donativos	0.00	0.00	0.00	0.00	0.00	0.00
d9) Transferencias al Exterior	0.00	0.00	0.00	0.00	0.00	0.00
E. Bienes Muebles, Inmuebles e Intangibles (E=e1+e2+e3+e4+e5+e6+e7+e8+e9)	0.00	0.00	0.00	0.00	0.00	0.00
e1) Mobiliario y Equipo de Administración	0.00	0.00	0.00	0.00	0.00	0.00
e2) Mobiliario y Equipo Educativo y Recreativo	0.00	0.00	0.00	0.00	0.00	0.00
e3) Equipo e Instrumental Médico y de Laboratorio	0.00	0.00	0.00	0.00	0.00	0.00
e4) Vehículos y Equipo de Transporte	0.00	0.00	0.00	0.00	0.00	0.00
e5) Equipo de Defensa y Seguridad	0.00	0.00	0.00	0.00	0.00	0.00
e6) Maquinaria, Otros Equipos y Herramientas	0.00	0.00	0.00	0.00	0.00	0.00
e7) Activos Biológicos	0.00	0.00	0.00	0.00	0.00	0.00
e8) Bienes Inmuebles	0.00	0.00	0.00	0.00	0.00	0.00
e9) Activos Intangibles	0.00	0.00	0.00	0.00	0.00	0.00
F. Inversión Pública (F=f1+f2+f3)	0.00	0.00	0.00	0.00	0.00	0.00
f1) Obra Pública en Bienes de Dominio Público	0.00	0.00	0.00	0.00	0.00	0.00
f2) Obra Pública en Bienes Propios	0.00	0.00	0.00	0.00	0.00	0.00
f3) Proyectos Productivos y Acciones de Fomento	0.00	0.00	0.00	0.00	0.00	0.00
G. Inversiones Financieras y Otras Provisiones (G=g1+g2+g3+g4+g5+g6+g7)	0.00	0.00	0.00	0.00	0.00	0.00
g1) Inversiones Para el Fomento de Actividades Productivas	0.00	0.00	0.00	0.00	0.00	0.00
g2) Acciones y Participaciones de Capital	0.00	0.00	0.00	0.00	0.00	0.00
g3) Compra de Títulos y Valores	0.00	0.00	0.00	0.00	0.00	0.00
g4) Concesión de Préstamos	0.00	0.00	0.00	0.00	0.00	0.00
g5) Inversiones en Fideicomisos, Mandatos y Otros Análogos	0.00	0.00	0.00	0.00	0.00	0.00
Fideicomiso de Desastres Naturales (Informativo)	0.00	0.00	0.00	0.00	0.00	0.00
g6) Otras Inversiones Financieras	0.00	0.00	0.00	0.00	0.00	0.00
g7) Provisiones para Contingencias y Otras Erogaciones Especiales	0.00	0.00	0.00	0.00	0.00	0.00
H. Participaciones y Aportaciones (H=h1+h2+h3)	0.00	0.00	0.00	0.00	0.00	0.00
h1) Participaciones	0.00	0.00	0.00	0.00	0.00	0.00
h2) Aportaciones	0.00	0.00	0.00	0.00	0.00	0.00
h3) Convenios	0.00	0.00	0.00	0.00	0.00	0.00
I. Deuda Pública (I=i1+i2+i3+i4+i5+i6+i7)	0.00	0.00	0.00	0.00	0.00	0.00
i1) Amortización de la Deuda Pública	0.00	0.00	0.00	0.00	0.00	0.00
i2) Intereses de la Deuda Pública	0.00	0.00	0.00	0.00	0.00	0.00
i3) Comisiones de la Deuda Pública	0.00	0.00	0.00	0.00	0.00	0.00
i4) Gastos de la Deuda Pública	0.00	0.00	0.00	0.00	0.00	0.00
i5) Costo por Coberturas	0.00	0.00	0.00	0.00	0.00	0.00
i6) Apoyos Financieros	0.00	0.00	0.00	0.00	0.00	0.00
i7) Adeudos de Ejercicios Fiscales Anteriores (ADEFAS)	0.00	0.00	0.00	0.00	0.00	0.00
III. Total de Egresos (III = I + II)	3,595,400.00	0.00	3,595,400.00	2,335,472.75	2,335,472.75	1,259,927.25

LIC. SERGIO ARTURO SUERRERO BENITEZ
DIRECTOR GENERAL DE DIF NAYARIT

L. TERESA GRANADOS JIMENEZ
SUBDIRECTORA DEL CENTRO DE REHABILITACION
DE EDUCACION ESPECIAL TEPIC, NAYARIT

SISTEMA PARA EL DESARROLLO INTEGRAL DE LA FAMILIA DEL ESTADO DE NAYARIT (a)

CENTRO DE REHABILITACION Y EDUCACION ESPECIAL

Estado Analítico del Ejercicio del Presupuesto de Egresos Detallado - LDF

Clasificación Administrativa

Del 1 de Enero al 30 de Septiembre de 2018 (b)

(PESOS)


Concepto (c)	Egresos					Subejercicio (e)
	Aprobado (d)	Ampliaciones/ (Reducciones)	Modificado	Devengado	Pagado	
I. Gasto No Etiquetado (I=A+B+C+D+E+F+G+H)	3,595,400.00	0.00	3,595,400.00	2,335,472.75	2,335,472.75	1,259,927.25
A. COORDINACION GENERAL	3,595,400.00	0.00	3,595,400.00	2,335,472.75	2,335,472.75	1,259,927.25
II. Gasto Etiquetado (II=A+B+C+D+E+F+G+H)	0.00	0.00	0.00	0.00	0.00	0.00
III. Total de Egresos (III = I + II)	3,595,400.00	0.00	3,595,400.00	2,335,472.75	2,335,472.75	1,259,927.25


LIC. SERGIO ARTURO GUERRERO BENITEZ
DIRECTOR GENERAL DE DIF NAYARIT

L.A TERESA GRANADOS JIMENEZ
SUBDIRECTORA DEL CENTRO DE REHABILITACION
DE EDUCACION ESPECIAL TEPEC, NAYARIT

SISTEMA PARA EL DESARROLLO INTEGRAL DE LA FAMILIA DEL ESTADO DE NAYARIT (a)
 CENTRO DE REHABILITACION Y EDUCACION ESPECIAL
 Estado Analítico del Ejercicio del Presupuesto de Egresos Detallado - LDF
 Clasificación Funcional (Finalidad y Función)
 Del 1 de Enero al 30 de Septiembre de 2018 (b)
 (PESOS)

Concepto (c)	Egresos					Subejercicio (e)
	Aprobado (d)	Ampliaciones/ (Reducciones)	Modificado	Devengado	Pagado	
D. Otras No Clasificadas en Funciones Anteriores (D=d1+d2+d3+d4)	0.00	0.00	0.00	0.00	0.00	0.00
d1) Transacciones de la Deuda Publica / Costo Financiero de la Deuda	0.00	0.00	0.00	0.00	0.00	0.00
d2) Transferencias, Participaciones y Aportaciones Entre Diferentes Niveles y Ordenes de Gobierno	0.00	0.00	0.00	0.00	0.00	0.00
d3) Saneamiento del Sistema Financiero	0.00	0.00	0.00	0.00	0.00	0.00
d4) Adeudos de Ejercicios Fiscales Anteriores	0.00	0.00	0.00	0.00	0.00	0.00
III. Total de Egresos (III = I + II)	3,595,400.00	0.00	3,595,400.00	2,335,472.75	2,335,472.75	1,259,927.25

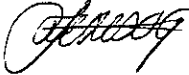

 LIC. SERGIO ARTURO GUERRERO BENITEZ
 DIRECTOR GENERAL DE DIF NAYARIT


 LA TERESA GRANADOS JIMENEZ
 SUBDIRECTORA DEL CENTRO DE REHABILITACION
 DE EDUCACION ESPECIAL TEPIC, NAYARIT

SISTEMA PARA EL DESARROLLO INTEGRAL DE LA FAMILIA DEL ESTADO DE NAYARIT (a)
 CENTRO DE REHABILITACION DE EDUCACION ESPECIAL
 Estado Analítico del Ejercicio del Presupuesto de Egresos Detallado - LDF
 Clasificación de Servicios Personales por Categoría
 Del 1 de Enero al 30 de Septiembre de 2018 (b)
 (PESOS)

Concepto (c)	Egresos					Subejercicio (e)
	Aprobado (d)	Ampliaciones/ (Reducciones)	Modificado	Devengado	Pagado	
I. Gasto No Etiquetado (I=A+B+C+D+E+F)	1,322,724.00	0.00	1,322,724.00	794,908.49	794,908.49	527,815.51
A. Personal Administrativo y de Servicio Público	1,322,724.00	0.00	1,322,724.00	794,908.49	794,908.49	527,815.51
B. Magisterio	0.00	0.00	0.00	0.00	0.00	0.00
C. Servicios de Salud (C=c1+c2)	0.00	0.00	0.00	0.00	0.00	0.00
c1) Personal Administrativo	0.00	0.00	0.00	0.00	0.00	0.00
c2) Personal Médico, Paramédico y afin	0.00	0.00	0.00	0.00	0.00	0.00
D. Seguridad Pública	0.00	0.00	0.00	0.00	0.00	0.00
E. Gastos asociados a la implementación de nuevas leyes federales o reformas a las mismas (E = e1 + e2)	0.00	0.00	0.00	0.00	0.00	0.00
e1) Nombre del Programa o Ley 1	0.00	0.00	0.00	0.00	0.00	0.00
e2) Nombre del Programa o Ley 2	0.00	0.00	0.00	0.00	0.00	0.00
F. Sentencias laborales definitivas	0.00	0.00	0.00	0.00	0.00	0.00
II. Gasto Etiquetado (II=A+B+C+D+E+F)	0.00	0.00	0.00	0.00	0.00	0.00
A. Personal Administrativo y de Servicio Público	0.00	0.00	0.00	0.00	0.00	0.00
B. Magisterio	0.00	0.00	0.00	0.00	0.00	0.00
C. Servicios de Salud (C=c1+c2)	0.00	0.00	0.00	0.00	0.00	0.00
c1) Personal Administrativo	0.00	0.00	0.00	0.00	0.00	0.00
c2) Personal Médico, Paramédico y afin	0.00	0.00	0.00	0.00	0.00	0.00
D. Seguridad Pública	0.00	0.00	0.00	0.00	0.00	0.00
E. Gastos asociados a la implementación de nuevas leyes federales o reformas a las mismas (E = e1 + e2)	0.00	0.00	0.00	0.00	0.00	0.00
e1) Nombre del Programa o Ley 1	0.00	0.00	0.00	0.00	0.00	0.00
e2) Nombre del Programa o Ley 2	0.00	0.00	0.00	0.00	0.00	0.00
F. Sentencias laborales definitivas	0.00	0.00	0.00	0.00	0.00	0.00
III. Total del Gasto en Servicios Personales (III = I + II)	1,322,724.00	0.00	1,322,724.00	794,908.49	794,908.49	527,815.51


 LIC. SERGIO ARTURO GUERRERO BENITEZ
 DIRECTOR GENERAL DE DIF NAYARIT


 LA TERESA GRANADOS JIMENEZ
 SUBDIRECTORA DEL CENTRO DE REHABILITACION
 DE EDUCACION ESPECIAL TEPIC, NAYARIT



SISTEMA PARA EL DESARROLLO INTEGRAL DE LA FAMILIA DEL ESTADO DE NAYARIT
COORDINACION DE FOMENTO A LAS ARTESANIAS
 Balanza de Comprobación del 02/ene/2018 al 30/sep/2018

Usc: supervisor
 rptBalanzaCom

Cuentas de Mayor con saldo y/o movimientos. (De la cuenta: 1000 a la 9000)

Fecha y 04/oct/2018

02:32 p.m.

Nat.	Cuenta	Nombre de la cuenta	SALDO ANTERIOR		MOVIMIENTOS		SALDO ACTUAL	
			DEUDOR	ACREEDOR	DEUDOR	ACREEDOR	DEUDOR	ACREEDOR
D	1111	EFFECTIVO	\$2,500.00	\$0.00	\$40,000.00	\$0.00	\$42,500.00	\$0.00
D	1112	BANCOS/TESORERIA	\$296,832.33	\$0.00	\$5,026,707.65	\$5,264,865.98	\$58,874.00	\$0.00
D	1122	CUENTAS POR COBRAR A CORTO PLAZO	\$895,324.00	\$0.00	\$3,092,844.44	\$3,092,844.44	\$595,324.00	\$0.00
D	1123	DEUDORES DIVERSOS POR COBRAR A CORTO PLAZO	\$406,233.70	\$0.00	\$2,978,755.38	\$2,645,239.57	\$739,749.51	\$0.00
D	1125	DEUDORES POR ANTICIPOS DE LA TESORERIA A CORTO PLAZO	\$0.00	\$0.00	\$11,474.75	\$11,474.75	\$0.00	\$0.00
D	1131	ANTICIPO A PROVEEDORES POR ADQUISICIÓN DE BIENES Y PRESTACIÓN DE SERVICIOS A CORTO PLAZO	\$0.00	\$0.00	\$7,197.00	\$7,197.00	\$0.00	\$0.00
D	1142	INVENTARIO DE MERCANCIAS TERMINADAS	\$1,615,798.49	\$0.00	\$1,962,485.03	\$1,549,169.67	\$2,029,113.85	\$0.00
D	1143	INVENTARIO DE MERCANCIAS EN PROCESO DE ELABORACIÓN	\$69,671.17	\$0.00	\$806,717.53	\$697,261.85	\$176,128.85	\$0.00
D	1144	INVENTARIO DE MATERIAS PRIMAS, MATERIALES Y SUMINISTROS PARA PRODUCCIÓN	\$269,522.99	\$0.00	\$602,250.12	\$476,458.84	\$395,314.27	\$0.00
D	1241	MOBILIARIO Y EQUIPO DE ADMINISTRACIÓN	\$416,874.33	\$0.00	\$20,648.60	\$0.00	\$437,522.93	\$0.00
D	1242	MOBILIARIO Y EQUIPO EDUCACIONAL Y RECREATIVO	\$90,411.28	\$0.00	\$0.00	\$0.00	\$90,411.28	\$0.00
D	1246	MAQUINARIA, OTROS EQUIPOS Y HERRAMIENTAS	\$34,189.00	\$0.00	\$0.00	\$719.00	\$33,470.00	\$0.00
A	1263	DEPRECIACIÓN ACUMULADA DE BIENES MUEBLES	\$0.00	\$452,897.13	\$0.00	\$33,375.24	\$0.00	\$486,272.37
A	2111	SERVICIOS PERSONALES POR PAGAR A CORTO PLAZO	\$0.00	\$36,058.35	\$401,589.77	\$372,334.55	\$0.00	\$6,803.13
A	2112	PROVEEDORES POR PAGAR A CORTO PLAZO	\$0.00	\$0.00	\$845,008.08	\$845,008.08	\$0.00	\$0.00
A	2115	TRANSFERENCIAS OTORGADAS POR PAGAR A CORTO PLAZO	\$0.00	\$0.00	\$1,702,475.69	\$1,702,475.69	\$0.00	\$0.00
A	2117	RETENCIONES Y CONTRIBUCIONES POR PAGAR A CORTO PLAZO	\$0.00	\$6,552.68	\$29,271.27	\$28,130.63	\$0.00	\$5,412.04
A	2151	INGRESOS COBRADOS POR ADELANTADO A CORTO PLAZO	\$0.00	\$1,752.76	\$21,970.01	\$21,970.02	\$0.00	\$1,752.77
A	3110	APORTACIONES	\$0.00	\$359,873.31	\$0.00	\$0.00	\$0.00	\$359,873.31
A	3130	ACTUALIZACIÓN DE LA HACIENDA PÚBLICA/PATRIMONIO	\$0.00	\$-266,895.02	\$1,545,939.67	\$2,194,501.99	\$0.00	\$381,667.30
A	3210	RESULTADOS DEL EJERCICIO (AHORRO/DESAHORRO)	\$0.00	\$0.00	\$0.00	\$0.00	\$0.00	\$0.00
A	3220	RESULTADOS DE EJERCICIOS ANTERIORES	\$0.00	\$0.00	\$0.00	\$0.00	\$0.00	\$0.00
A	4171	INGRESOS POR VENTA DE MERCANCIAS	\$0.00	\$3,204,118.08	\$0.00	\$0.00	\$0.00	\$3,204,118.08
A	4311	INTERESES GANADOS DE VALORES, CRÉDITOS, BONOS Y OTROS	\$0.00	\$0.00	\$0.00	\$63.63	\$0.00	\$63.63
D	5113	REMUNERACIONES ADICIONALES Y ESPECIALES	\$0.00	\$0.00	\$371,998.00	\$0.00	\$371,998.00	\$0.00
D	5115	OTRAS PRESTACIONES SOCIALES Y ECONÓMICAS	\$0.00	\$0.00	\$336.55	\$0.00	\$336.55	\$0.00
D	5121	MATERIALES DE ADMINISTRACIÓN, EMISIÓN DE DOCUMENTOS Y ARTÍCULOS OFICIALES	\$0.00	\$0.00	\$24,323.36	\$0.00	\$24,323.36	\$0.00
D	5122	ALIMENTOS Y UTENSILIOS	\$0.00	\$0.00	\$4,156.00	\$0.00	\$4,156.00	\$0.00
D	5123	MATERIAS PRIMAS Y MATERIALES DE PRODUCCIÓN Y COMERCIALIZACIÓN	\$0.00	\$0.00	\$505,421.56	\$0.00	\$505,421.56	\$0.00
D	5124	MATERIALES Y ARTÍCULOS DE CONSTRUCCIÓN Y DE REPARACIÓN	\$0.00	\$0.00	\$7,461.75	\$0.00	\$7,461.75	\$0.00
D	5125	PRODUCTOS QUÍMICOS, FARMACÉUTICOS Y DE LABORATORIO	\$0.00	\$0.00	\$397.56	\$0.00	\$397.56	\$0.00
D	5126	COMBUSTIBLES, LUBRICANTES Y ADITIVOS	\$0.00	\$0.00	\$12,070.20	\$0.00	\$12,070.20	\$0.00
D	5127	VESTUARIO, BLANCOS, PRENDAS DE PROTECCIÓN Y ARTÍCULOS DEPORTIVOS	\$0.00	\$0.00	\$267.96	\$0.00	\$267.96	\$0.00
D	5129	HERRAMIENTAS, REFACCIONES Y ACCESORIOS MENORES	\$0.00	\$0.00	\$6,614.73	\$0.00	\$6,614.73	\$0.00
D	5131	SERVICIOS BÁSICOS	\$0.00	\$0.00	\$15,978.96	\$0.00	\$15,978.96	\$0.00
D	5132	SERVICIOS DE ARRENDAMIENTO	\$0.00	\$0.00	\$34,776.70	\$0.00	\$34,776.70	\$0.00
D	5134	SERVICIOS FINANCIEROS, BANCARIOS Y COMERCIALES	\$0.00	\$0.00	\$50,138.23	\$0.00	\$50,138.23	\$0.00



SISTEMA PARA EL DESARROLLO INTEGRAL DE LA FAMILIA DEL ESTADO DE NAYARIT

COORDINACION DE FOMENTO A LAS ARTESANIAS
Balanza de Comprobación del 02/ene/2018 al 30/sep/2018

Usu: supervisor
rplBalanzaCom

Cuentas de Mayor con saldo y/o movimientos. (De la cuenta: 1000 a la 9000)

Fecha: y 04/oct/2018
02:32 p.m.

Nat.	Cuenta	Nombre de la cuenta	SALDO ANTERIOR		MOVIMIENTOS		SALDO ACTUAL	
			DEUDOR	ACREEDOR	DEUDOR	ACREEDOR	DEUDOR	ACREEDOR
D	5135	SERVICIOS DE INSTALACIÓN, REPARACIÓN, MANTENIMIENTO Y CONSERVACIÓN	\$0.00	\$0.00	\$21,523.51	\$0.00	\$21,523.51	\$0.00
D	5137	SERVICIOS DE TRASLADO Y VIÁTICOS	\$0.00	\$0.00	\$134,086.09	\$0.00	\$134,086.09	\$0.00
D	5138	SERVICIOS OFICIALES	\$0.00	\$0.00	\$7,851.88	\$0.00	\$7,851.88	\$0.00
D	5139	OTROS SERVICIOS GENERALES	\$0.00	\$0.00	\$7,136.41	\$0.00	\$7,136.41	\$0.00
D	5241	AYUDAS SOCIALES A PERSONAS	\$0.00	\$0.00	\$1,702,475.69	\$0.00	\$1,702,475.69	\$0.00
D	5515	DEPRECIACIÓN DE BIENES MUEBLES	\$0.00	\$0.00	\$33,375.24	\$0.00	\$33,375.24	\$0.00
D	8110	LEY DE INGRESOS ESTIMADA	\$4,000,000.00	\$0.00	\$0.00	\$0.00	\$4,000,000.00	\$0.00
A	8120	LEY DE INGRESOS POR EJECUTAR MODIFICACIONES A LA LEY DE INGRESOS ESTIMADA	\$0.00	\$4,000,000.00	\$3,092,844.44	\$187,823.75	\$0.00	\$1,094,979.31
D	8130	LEY DE INGRESOS DEVENGADA	\$0.00	\$0.00	\$187,823.75	\$0.00	\$187,823.75	\$0.00
A	8140	LEY DE INGRESOS RECAUDADA	\$0.00	\$0.00	\$3,092,844.44	\$3,092,844.44	\$0.00	\$0.00
A	8150	LEY DE INGRESOS RECAUDADA	\$0.00	\$0.00	\$0.00	\$3,092,844.44	\$0.00	\$3,092,844.44
A	8210	PRESUPUESTO DE EGRESOS APROBADO	\$0.00	\$4,703,066.03	\$0.00	\$0.00	\$0.00	\$4,703,066.03
D	8220	PRESUPUESTO DE EGRESOS POR EJERCER MODIFICACIONES AL PRESUPUESTO DE EGRESOS APROBADO	\$3,848,808.25	\$0.00	\$391,369.75	\$2,758,166.19	\$1,482,011.81	\$0.00
A	8230	MODIFICACIONES AL PRESUPUESTO DE EGRESOS	\$0.00	\$0.00	\$203,546.00	\$391,369.75	\$0.00	\$187,823.75
D	8240	PRESUPUESTO DE EGRESOS COMPROMETIDO	\$854,257.78	\$0.00	\$2,554,620.19	\$2,926,954.74	\$481,923.23	\$0.00
D	8250	PRESUPUESTO DE EGRESOS DEVENGADO	\$0.00	\$0.00	\$2,926,954.74	\$2,926,954.74	\$0.00	\$0.00
D	8260	PRESUPUESTO DE EGRESOS EJERCIDO	\$0.00	\$0.00	\$2,926,954.74	\$2,916,319.48	\$10,635.26	\$0.00
D	8270	PRESUPUESTO DE EGRESOS PAGADO	\$0.00	\$0.00	\$2,916,319.48	\$0.00	\$2,916,319.48	\$0.00
Sumas =>			\$12,497,423.32	\$12,497,423.32	\$40,329,012.90	\$40,329,012.90	\$16,617,520.60	\$16,617,520.60

LIC. SERGIO ARTURO GUERRERO BENITEZ
DIRECTOR GENERAL DEL DIF ESTATAL

LIC. MARIA DEL PILAR IBARRA NAYA
COORDINADORA DE FOMENTO A LAS ARTESANIAS

**SISTEMA PARA EL DESARROLLO INTEGRAL DE LA FAMILIA DEL ESTADO DE NAYARIT COORDINACION DE FOMENTO A LAS ARTESANIAS
ESTADO DE FLUJO OPERACIONAL
DEL 01 DE JULIO AL 30 DE SEPTIEMBRE DE 2018**

DISPONIBILIDAD AL 01 DE JULIO DEL 2018

\$ 75,960.18

INGRESOS Y OTROS BENEFICIOS

IMPUESTOS	\$	-	
DERECHOS		-	
PRODUCTOS DE TIPO CORRIENTE		-	
APROVECHAMIENTOS DE TIPO CORRIENTE		-	
INGRESOS POR VENTA DE BIENES Y SERVICIOS		1,105,722.89	
PARTICIPACIONES Y APORTACIONES		-	
OTROS INGRESOS Y BENEFICIOS VARIOS		16.49	
TOTAL INGRESOS Y OTROS BENEFICIOS		<u>1,105,739.38</u>	
			-\$ 1,029,762.71

GASTOS Y OTRAS PERDIDAS

SERVICIOS PERSONALES	\$	118,651.68	
MATERIALES Y SUMINISTROS		150,358.51	
SERVICIOS GENERALES		81,266.58	
TRANSFERENCIAS INTERNAS Y ASIGNACIONES AL SECTOR PÚBLICO		-	
TRANSFERENCIAS AL RESTO DEL SECTOR PÚBLICO		-	
AYUDAS SOCIALES		668,374.00	
PENSIONES Y JUBILACIONES		-	
DONATIVOS		-	
PARTICIPACIONES		-	
APORTACIONES		-	
CONVENIOS		-	
INTERESES DE LA DEUDA PÚBLICA		-	
COSTO POR COBERTURAS		-	
OTROS GASTOS		10,541.10	
DISPONIBILIDAD AL 30 DE SEPTIEMBRE DEL 2018		<u>10,541.10</u>	<u>1,029,191.87</u>
			\$ 152,507.69

**INTEGRACION DE DISPONIBILIDAD AL 30 DE SEPTIEMBRE DEL 2018
CUENTAS DE BALANCE DEUDORAS**

EFFECTIVO	\$	42,500.00	
BANCOS/TESORERIA		58,874.00	
INVERSIONES TEMPORALES (HASTA 3 MESES)		-	
OTROS EFFECTIVOS Y EQUIVALENTES		-	
DEUDORES DIVERSOS POR COBRAR A CORTO PLAZO		739,749.51	
OTROS DERECHOS A RECIBIR EFFECTIVO O EQUIVALENTES A CORTO PLAZO		595,324.00	
ANTICIPO A PROVEEDORES POR ADQUISICION DE BIENES Y PRESTACIONES		-	
ANTICIPO A CONTRATISTAS POR OBRAS PÚBLICAS A CORTO PLAZO		-	
INVENTARIOS		2,600,554.97	
VALORES EN GARANTIA		-	
FIDEICOMISOS, MANDATOS Y CONTRATOS ANALOGOS		-	
PARTICIPACIONES Y APORTACIONES DE CAPITAL		-	
TERRENOS		-	
VIVIENDAS		-	
EDIFICIOS NO HABITACIONALES		-	
CONSTRUCCIONES EN PROCESO EN BIENES DE DOMINIO PÚBLICO		-	
CONSTRUCCIONES EN PROCESO EN BIENES PROPIOS	\$	-	
MOBILIARIO Y EQUIPO DE ADMINISTRACION		437,522.93	
MOBILIARIO Y EQUIPO EDUCACIONAL Y RECREATIVO		90,411.28	
EQUIPO E INSTRUMENTAL MEDICO Y DE LABORATORIO		-	
VEHICULOS Y EQUIPO DE TRANSPORTE		-	
EQUIPO DE DEFENSA Y SEGURIDAD		-	
MAQUINARIA, OTROS EQUIPOS Y HERRAMIENTAS		33,470.00	
COLECCIONES, OBRAS DE ARTE Y OBJETOS VALIOSOS		-	
SOFTWARE		-	
LICENCIAS		-	
DEPRECIACION ACUMULADA DE BIENES INMUEBLES		-	
DEPRECIACION ACUMULADA DE BIENES MUEBLES		(486,272.37)	
		<u>(486,272.37)</u>	<u>\$ 4,112,134.32</u>

CUENTAS DE BALANCE ACREEDORAS

SERVICIOS PERSONALES POR PAGAR A CORTO PLAZO	\$	6,803.13	
PROVEEDORES POR PAGAR A CORTO PLAZO		-	
CONTRATISTAS POR OBRAS PÚBLICAS POR PAGAR A CORTO PLAZO		-	
PARTICIPACIONES Y APORTACIONES POR PAGAR A CORTO PLAZO		-	
TRANSFERENCIAS OTORGADAS POR PAGAR A CORTO PLAZO		-	
RETENCIONES Y CONTRIBUCIONES POR PAGAR A CORTO PLAZO		5,412.04	
DEVOLUCIONES DE LA LEY DE INGRESOS POR PAGAR A CORTO PLAZO		-	
OTRAS CUENTAS POR PAGAR A CORTO PLAZO		1,752.77	
PORCIÓN A CORTO PLAZO DE LA DEUDA PÚBLICA INTERNA		-	
FONDOS EN GARANTIA A CORTO PLAZO		-	
OTROS PASIVOS CIRCULANTES		-	
PRESTAMOS DE LA DEUDA PÚBLICA INTERNA POR PAGAR A LARGO PLAZO		-	
HACIENDA PÚBLICA/PATRIMONIO CONTRIBUCION		741,540.61	
RESULTADOS DE EJERCICIOS ANTERIORES		3,204,118.08	
REVALUOS		-	
			<u>3,959,626.63</u>
			<u>\$ 152,507.69</u>

LIC. SERGIO ARTURO GUERRERO BENITEZ
DIRECTORA GENERAL DE DIF ESTATAL

LIC. MARIA DEL PILAR IBARRA NATAY
COORDINADORA DE FOMENTO A LAS ARTESANIAS

SISTEMA PARA EL DESARROLLO INTEGRAL DE LA FAMILIA DEL ESTADO DE NAYARIT
COORDINACION DE FOMENTO A LAS ARTESANIAS

NOTAS AL INFORME DE AVANCE DE GESTION FINANCIERA

- I) En el Balance Presupuestario del Tercer Trimestre comprendido del 01 de Julio al 30 de Septiembre del 2018 de la Coordinación de Fomento a las Artesanías fueron mayores los ingresos con un margen mínimo a los egresos, esto debido a que se ha aumentado la inversión de materias primas.
- II) No se cuenta con obras y acciones realizadas por el trimestre comprendido del 01 de Julio al 30 de Septiembre del 2018.
- III) Durante el tercer trimestre se efectuó aumento al Presupuesto de Egresos debido a que se incrementó el Ingreso Presupuestario.
- IV) No se contrajeron obligaciones ni financiamientos en este periodo.
- V) No se contrajeron obligaciones a corto plazo en los términos del Capítulo II, Título tercero de la Ley de Disciplina Financiera en las Entidades Federativas.
- VI) No se cuenta con convenios en materia de Deuda Estatal garantizada durante este periodo.



LIC. SERGIO ARTURO GUERRERO BENITEZ
DIRECTOR GENERAL DEL DIF ESTATAL



LIC. MARIA DEL PILAR IBARRA NAYA
COORDINADORA DE FOMENTO A LAS ARTESANIAS

SISTEMA PARA EL DESARROLLO INTEGRAL DE LA FAMILIA
PROGRAMA OPERATIVO ANUAL (POA) EJERCICIO FISCAL, 2018

FOMENTO A LAS ARTESANIAS

PROGRAMA:

CLAVE	T. PROM.	DESCRIPCION	UNIDAD DE MEDIDA	META ANUAL	3ER. TRIMESTRE		LOGRO		
					Meta del Trimestre	LOGRO		Acumulado	
						absoluto	relativo %	absoluto	relativo %
D510		SUBDIRECCION ADMINISTRATIVA							
D560		FOMENTO A LAS ARTESANIAS							
P35		FOMENTO A LAS ARTESANIAS							
S048		FOMENTO A LAS ARTESANIAS							
		APOYO A LOS ARTESANOS							
S048-01	0	ARTESANOS ATENDIDOS (JOVENES, MUJERES, HOMBRES, ADULTOS) APOYANDOLOS EN EL AMBITO LABORAL, EDUCATIVO, SOCIAL, ECONOMICO, CULTURAL Y ARTISTICO.	PERSONAS	1,236	253	339	134%	1,026	83%
S048-02	0	APOYOS OTORGADOS A ARTESANOS (HOMBRES) EN AMBITO LABORAL, SOCIAL, ECONOMICO, POLITICO, CULTURAL Y FAMILIAR.	PERSONAS	223	59	54	92%	150	67%
S048-03	0	APOYOS OTORGADOS A ARTESANOS (MUJERES) EN AMBITO LABORAL, SOCIAL, ECONOMICO, POLITICO, CULTURAL Y FAMILIAR.	PERSONAS	1,013	194	285	147%	876	86%
S048-04	0	APOYOS OTORGADOS A ARTESANOS (JOVENES, MUJERES, HOMBRES, ADULTOS) EN AMBITO LABORAL, SOCIAL, ECONOMICO, POLITICO, CULTURAL Y FAMILIAR.	PERSONAS	1,674	294	529	180%	1,451	87%
S048-05	0	ARTESANOS QUE SOLICITARON MATERIA PRIMA (JOVENES, MUJERES, ADULTOS)	PERSONAS	804	147	146	99%	483	60%
S048-06	0	ARTESANOS QUE RECIBIERON MATERIA PRIMA (JOVENES, MUJERES, ADULTOS)	PERSONAS	804	147	146	99%	608	76%
S048-07	0	ARTESANOS BENEFICIADOS CON EL PAGO DE MANO DE OBRA (JOVENES, MUJERES, ADULTOS)	PERSONAS	697	142	172	121%	603	87%
S048-08	0	ARTESANOS ASESORADOS EN EL DISEÑO DE ARTESANIAS (JOVENES, MUJERES, ADULTOS)	PERSONAS	370	92	91	99%	192	52%
		DIVERSIDAD DE PRODUCTO							
S048-09	0	APOYOS OTORGADOS A ARTESANOS (JOVENES, MUJERES, HOMBRES, ADULTOS) EN AMBITO LABORAL, SOCIAL, ECONOMICO, POLITICO, CULTURAL Y FAMILIAR.	PIEZAS	29,835	8,365	9,533	114%	23,177	78%
		TALLER ARTESANIAS							
S048-10	0	ELABORACION DE PIEZAS FABRICADAS EN EL TALLER, PARA CONTRIBUIR EN EL AMBITO LABORAL Y MEJORAR LA ECONOMIA DEL ENTORNO FAMILIAR.	PIEZAS	2,793	633	870	137%	2,540	91%
S048-11	0	PIEZAS VENDIDAS, PARA MEJORAR LAS CONDICIONES ECONOMICAS DE LA VIDA FAMILIAR.	PIEZAS	34,500	9,148	6,620	72%	18,754	54%
		EVENTOS ESPECIALES							
S048-12	0	PARTICIPACION EN EVENTOS ESPECIALES, PARA INCREMENTAR SUS POSIBILIDADES DE COMERCIALIZACION DE SUS PRODUCTOS Y ASI MEJORAR LAS CONDICIONES ECONOMICAS DE LA VIDA FAMILIAR.	EVENTO	3	1	5	500%	6	200%
			PERSONA	500,000	50,000	19,300	39%	34,300	7%
			PIEZAS VENDIDAS	1,350	450	831	185%	1,328	98%

2 TIPO PROMEDIO

SISTEMA PARA EL DESARROLLO INTEGRAL DE LA FAMILIA DEL ESTADO DE NAYARIT



COORDINACION DE FOMENTO A LAS ARTESANIAS Estado de Situación Financiera

Usu. supervisor
rplEstadoSituaci

Al 30/sep/2018

Fecha y 04/oct/2018
08:50 a.m.

	2018	2018	
ACTIVO			
ACTIVO CIRCULANTE	\$4,037,002.48	OTROS ACTIVOS CIRCULANTES	
EFFECTIVO Y EQUIVALENTES	\$101,374.00	VALORES EN GARANTÍA	\$0.00
EFFECTIVO	\$42,500.00	BIENES EN GARANTÍA (EXCLUYE DEPÓSITOS DE BIENES DERIVADOS DE EMBARGOS, DECOMISOS, Adquisición con Fondos de Terceros.	\$0.00
BANCOS/DEPENDENCIAS Y OTROS	\$58,874.00	Total de Activos Circulantes	\$4,037,002.48
BANCOS/DEPENDENCIAS Y OTROS	\$0.00	ACTIVO NO CIRCULANTE	\$75,131.84
INVERSIONES TEMPORALES (HASTA 3 MESES)	\$0.00	INVERSIONES FINANCIERAS A LARGO PLAZO	\$0.00
FONDOS CON AFECTACIÓN ESPECÍFICA	\$0.00	INVERSIONES A LARGO PLAZO	\$0.00
DEPÓSITOS DE FONDOS DE TERCEROS EN GARANTÍA	\$0.00	TÍTULOS Y VALORES A LARGO PLAZO	\$0.00
OTROS EFECTIVOS Y EQUIVALENTES	\$0.00	FIDEICOMISOS, MANDATOS Y CONTRATOS ANÁLOGOS PARTICIPACIONES Y APORTACIONES DE CAPITAL	\$0.00
DERECHOS A RECIBIR EFECTIVO O EQUIVALENTES	\$1,335,073.51	DERECHOS A RECIBIR EFECTIVO O EQUIVALENTES A LARGO PLAZO	\$0.00
INVERSIONES FINANCIERAS DE CORTO PLAZO	\$0.00	DOCUMENTOS POR COBRAR A LARGO PLAZO	\$0.00
CUENTAS POR COBRAR A CORTO PLAZO	\$695,324.00	DEUDORES DIVERSOS A LARGO PLAZO	\$0.00
DEUDORES DIVERSOS POR COBRAR A CORTO PLAZO	\$739,749.51	DEUDORES DIVERSOS A LARGO PLAZO	\$0.00
INGRESOS POR RECUPERAR A CORTO PLAZO	\$0.00	INGRESOS POR RECUPERAR A LARGO PLAZO	\$0.00
DEUDORES POR ANTICIPOS DE LA TESORERÍA A CORTO PLAZO	\$0.00	PRÉSTAMOS OTORGADOS A LARGO PLAZO	\$0.00
PRÉSTAMOS OTORGADOS A CORTO PLAZO	\$0.00	OTROS DERECHOS A RECIBIR EFECTIVO O	\$0.00
OTROS DERECHOS A RECIBIR EFECTIVO O	\$0.00	BIENES INMUEBLES, INFRAESTRUCTURA Y CONSTRUCCIONES	\$0.00
DERECHOS A RECIBIR BIENES O SERVICIOS	\$0.00	TERRENOS	\$0.00
ANTICIPO A PROVEEDORES POR ADQUISICIÓN DE	\$0.00	VIVIENDAS	\$0.00
ANTICIPO A PROVEEDORES POR ADQUISICIÓN DE	\$0.00	EDIFICIOS NO HABITACIONALES	\$0.00
ANTICIPO A PROVEEDORES POR ADQUISICIÓN DE	\$0.00	INFRAESTRUCTURA	\$0.00
ANTICIPO A CONTRATISTAS POR OBRAS PÚBLICAS A	\$0.00	CONSTRUCCIONES EN PROCESO EN BIENES DE	\$0.00
OTROS DERECHOS A RECIBIR BIENES O SERVICIOS A	\$0.00	CONSTRUCCIONES EN PROCESO EN BIENES PROPIOS	\$0.00
INVENTARIOS	\$2,600,554.97	OTROS BIENES INMUEBLES	\$0.00
INVENTARIO DE MERCANCIAS PARA VENTA	\$0.00	BIENES MUEBLES	\$561,404.21
INVENTARIO DE MERCANCIAS TERMINADAS	\$2,029,113.85	MOBILIARIO Y EQUIPO DE ADMINISTRACIÓN	\$437,522.93
INVENTARIO DE MERCANCIAS EN PROCESO DE	\$176,126.85	MOBILIARIO Y EQUIPO EDUCACIONAL Y RECREATIVO	\$90,411.28
INVENTARIO DE MATERIAS PRIMAS, MATERIALES Y	\$395,314.27	EQUIPO E INSTRUMENTAL MÉDICO Y DE LABORATORIO	\$0.00
BIENES EN TRÁNSITO	\$0.00	VEHÍCULOS Y EQUIPO DE TRANSPORTE	\$0.00
ALMACENES	\$0.00	EQUIPO DE DEFENSA Y SEGURIDAD	\$0.00
ALMACÉN DE MATERIALES Y SUMINISTROS DE	\$0.00	MAQUINARIA, OTROS EQUIPOS Y HERRAMIENTAS	\$33,470.00
ESTIMACIÓN POR PERDIDA O DETERIORO DE ACTIVOS	\$0.00	COLECCIONES, OBRAS DE ARTE Y OBJETOS VALIOSOS	\$0.00
ESTIMACIONES PARA CUENTAS INCOBRABLES POR	\$0.00	ACTIVOS BIOLÓGICOS	\$0.00
ESTIMACIÓN POR DETERIORO DE INVENTARIOS	\$0.00		

SISTEMA PARA EL DESARROLLO INTEGRAL DE LA FAMILIA DEL ESTADO DE NAYARIT



COORDINACION DE FOMENTO A LAS ARTESANIAS

Estado de Situación Financiera

Al 30/sep/2018

Usu: supervisor
rptEstadoSituaci

Fecha y 04/oct/2018
08:50 a.m.

	2018	2018
ACTIVOS INTANGIBLES	\$0.00	
SOFTWARE	\$0.00	
PATENTES, MARCAS Y DERECHOS	\$0.00	
CONCESIONES Y FRANQUICIAS	\$0.00	
LICENCIAS	\$0.00	
OTROS ACTIVOS INTANGIBLES	\$0.00	
DEPRECIACIÓN, DETERIORO Y AMORTIZACIÓN ACUMULADA DE		
DEPRECIACIÓN ACUMULADA DE BIENES INMUEBLES	-\$486,272.37	
DEPRECIACIÓN ACUMULADA DE INFRAESTRUCTURA	\$0.00	
DEPRECIACIÓN ACUMULADA DE BIENES MUEBLES	\$0.00	
DETERIORO ACUMULADO DE ACTIVOS BIOLÓGICOS	-\$486,272.37	
AMORTIZACIÓN ACUMULADA DE ACTIVOS INTANGIBLES	\$0.00	
ACTIVOS DIFERIDOS	\$0.00	
ESTUDIOS, FORMULACIÓN Y EVALUACIÓN DE	\$0.00	
DERECHOS SOBRE BIENES EN RÉGIMEN DE	\$0.00	
GASTOS PAGADOS POR ADELANTADO A LARGO PLAZO	\$0.00	
ANTICIPOS A LARGO PLAZO	\$0.00	
BENEFICIOS AL RETIRO DE EMPLEADOS PAGADOS POR	\$0.00	
OTROS ACTIVOS DIFERIDOS	\$0.00	
ESTIMACIÓN POR PÉRDIDA O DETERIORO DE ACTIVOS NO	\$0.00	
ESTIMACIONES POR PÉRDIDA DE CUENTAS	\$0.00	
ESTIMACIONES POR PÉRDIDA DE CUENTAS	\$0.00	
ESTIMACIONES POR PÉRDIDA DE CUENTAS	\$0.00	
ESTIMACIONES POR PÉRDIDA DE CUENTAS	\$0.00	
OTROS ACTIVOS NO CIRCULANTES	\$0.00	
BIENES EN CONCESIÓN	\$0.00	
BIENES EN ARRENDAMIENTO FINANCIERO	\$0.00	
BIENES EN COMODATO	\$0.00	
Total de Activos No Circulantes	\$75,131.84	
Total de Activos	\$4,112,134.32	
PASIVO		
PASIVO CIRCULANTE		\$13,987.94
CUENTAS POR PAGAR A CORTO PLAZO		\$12,215.17
SERVICIOS PERSONALES POR PAGAR A CORTO PLAZO		\$6,803.13
PROVEEDORES POR PAGAR A CORTO PLAZO		\$0.00
CONTRATISTAS POR OBRAS PÚBLICAS POR PAGAR A		\$0.00
PARTICIPACIONES Y APORTACIONES POR PAGAR A		\$0.00
TRANSFERENCIAS OTORGADAS POR PAGAR A CORTO		\$0.00
INTERESES, COMISIONES Y OTROS GASTOS DE LA		\$0.00
RETENCIONES Y CONTRIBUCIONES POR PAGAR A		\$5,412.04
DEVOLUCIONES DE LA LEY DE INGRESOS POR PAGAR A		\$0.00
OTRAS CUENTAS POR PAGAR A CORTO PLAZO		\$0.00
DOCUMENTOS POR PAGAR A CORTO PLAZO		\$0.00
DOCUMENTOS COMERCIALES POR PAGAR A CORTO		\$0.00
DOCUMENTOS CON CONTRATISTAS POR OBRAS		\$0.00
OTROS DOCUMENTOS POR PAGAR A CORTO PLAZO		\$0.00
FORCIÓN A CORTO PLAZO DE LA DEUDA PÚBLICA A LARGO		\$0.00
PORCIÓN A CORTO PLAZO DE LA DEUDA PÚBLICA		\$0.00
PORCIÓN A CORTO PLAZO DE LA DEUDA PÚBLICA		\$0.00
PORCIÓN A CORTO PLAZO DE ARRENDAMIENTO		\$0.00
TÍTULOS Y VALORES A CORTO PLAZO		\$0.00
TÍTULOS Y VALORES DE LA DEUDA PÚBLICA INTERNA A		\$0.00
TÍTULOS Y VALORES DE LA DEUDA PÚBLICA EXTERNA A		\$0.00
PASIVOS DIFERIDOS A CORTO PLAZO		\$1,752.77
INGRESOS COBRADOS POR ADELANTADO A CORTO		\$1,752.77
INTERESES COBRADOS POR ADELANTADO A CORTO		\$0.00
OTROS PASIVOS DIFERIDOS A CORTO PLAZO		\$0.00
FONDOS Y BIENES DE TERCEROS EN GARANTÍA Y/O		\$0.00
FONDOS EN GARANTÍA A CORTO PLAZO		\$0.00
FONDOS EN ADMINISTRACIÓN A CORTO PLAZO		\$0.00
FONDOS CONTINGENTES A CORTO PLAZO		\$0.00
FONDOS DE FIDEICOMISOS, MANDATOS Y CONTRATOS		\$0.00
OTROS FONDOS DE TERCEROS EN GARANTÍA Y/O		\$0.00
VALORES Y BIENES EN GARANTÍA A CORTO PLAZO		\$0.00
PROVISIONES A CORTO PLAZO		\$0.00

SISTEMA PARA EL DESARROLLO INTEGRAL DE LA FAMILIA DEL ESTADO DE NAYARIT



COORDINACION DE FOMENTO A LAS ARTESANIAS

Estado de Situación Financiera

Usr: supervisor rptEstadoSituaci Fecha y 04/oct/2018 08:50 a.m.

	2018	2018
PROVISIÓN PARA DEMANDAS Y JUICIOS A CORTO PLAZO	\$0.00	\$0.00
PROVISIÓN PARA CONTINGENCIAS A CORTO PLAZO	\$0.00	\$0.00
OTRAS PROVISIONES A CORTO PLAZO	\$0.00	\$0.00
<i>OTROS PASIVOS A CORTO PLAZO</i>	\$0.00	\$0.00
INGRESOS POR CLASIFICAR	\$0.00	\$0.00
RECAUDACIÓN POR PARTICIPAR	\$0.00	\$0.00
OTROS PASIVOS CIRCULANTES	\$0.00	\$0.00
Total de Pasivos Circulantes	\$13,967.94	\$13,967.94
PASIVO NO CIRCULANTE	\$0.00	\$741,540.61
<i>CUENTAS POR PAGAR A LARGO PLAZO</i>	\$0.00	\$359,873.31
PROVEEDORES POR PAGAR A LARGO PLAZO	\$0.00	\$0.00
CONTRATISTAS POR OBRAS PÚBLICAS POR PAGAR A	\$0.00	\$381,667.30
<i>DOCUMENTOS POR PAGAR A LARGO PLAZO</i>	\$0.00	\$3,358,625.77
DOCUMENTOS COMERCIALES POR PAGAR A LARGO	\$0.00	\$152,507.69
DOCUMENTOS CON CONTRATISTAS POR OBRAS	\$0.00	\$3,204,118.08
OTROS DOCUMENTOS POR PAGAR A LARGO PLAZO	\$0.00	\$0.00
<i>DEUDA PÚBLICA A LARGO PLAZO</i>	\$0.00	\$0.00
TÍTULOS Y VALORES DE LA DEUDA PÚBLICA INTERNA A	\$0.00	\$0.00
TÍTULOS Y VALORES DE LA DEUDA PÚBLICA EXTERNA A	\$0.00	\$0.00
PRÉSTAMOS DE LA DEUDA PÚBLICA INTERNA POR	\$0.00	\$0.00
PRÉSTAMOS DE LA DEUDA PÚBLICA EXTERNA POR	\$0.00	\$0.00
ARRENDAMIENTO FINANCIERO POR PAGAR A LARGO	\$0.00	\$0.00
<i>PASIVOS DIFERIDOS A LARGO PLAZO</i>	\$0.00	\$0.00
CRÉDITOS DIFERIDOS A LARGO PLAZO	\$0.00	\$0.00
INTERESES COBRADOS POR ADELANTADO A LARGO	\$0.00	\$0.00
OTROS PASIVOS DIFERIDOS A LARGO PLAZO	\$0.00	\$0.00
<i>FONDOS Y BIENES DE TERCEROS EN GARANTÍA Y/O</i>	\$0.00	\$0.00
FONDOS EN GARANTÍA A LARGO PLAZO	\$0.00	\$0.00
FONDOS EN ADMINISTRACIÓN A LARGO PLAZO	\$0.00	\$0.00
FONDOS CONTINGENTES A LARGO PLAZO	\$0.00	\$0.00
FONDOS DE FIDEICOMISOS, MANDATOS Y CONTRATOS	\$0.00	\$0.00
OTROS FONDOS DE TERCEROS EN GARANTÍA Y/O	\$0.00	\$0.00
VALORES Y BIENES EN GARANTÍA A LARGO PLAZO	\$0.00	\$0.00
<i>PROVISIONES A LARGO PLAZO</i>	\$0.00	\$0.00
PROVISIÓN PARA DEMANDAS Y JUICIOS A LARGO PLAZO	\$0.00	\$0.00
Total Hacienda Pública/ Patrimonio	\$4,098,166.38	\$4,098,166.38
Total de Pasivo y Hacienda Pública/ Patrimonio	\$4,112,134.32	\$4,112,134.32



COORDINACION DE FOMENTO A LAS ARTESANIAS
Estado de Situación Financiera

Fecha y 04/oct/2018

08:50 a.m.

A1 30/sep/2018

Ustr: supervisor
rptEstadoSituaci

2018

CUENTAS DE ORDEN PRESUPUESTARIAS

<u>LEY DE INGRESOS</u>	
LEY DE INGRESOS ESTIMADA	\$4,000,000.00
LEY DE INGRESOS POR EJECUTAR	\$1,094,979.31
MODIFICACIONES A LA LEY DE INGRESOS ESTIMADA	\$187,823.75
LEY DE INGRESOS DEVENGADA	\$3,092,844.44
LEY DE INGRESOS RECAUDADA	\$3,092,844.44
<u>PRESUPUESTO DE EGRESOS</u>	
PRESUPUESTO DE EGRESOS APROBADO	\$4,703,066.03
PRESUPUESTO DE EGRESOS POR EJERCER	\$1,482,071.81
MODIFICACIONES AL PRESUPUESTO DE EGRESOS APROBADO	\$187,823.75
PRESUPUESTO DE EGRESOS COMPROMETIDO	\$3,408,877.97
PRESUPUESTO DE EGRESOS DEVENGADO	\$2,926,954.74
PRESUPUESTO DE EGRESOS EJERCIDO	\$2,926,954.74
PRESUPUESTO DE EGRESOS PAGADO	\$2,916,319.48

LIC. SERGIO ARTURO SUERRERO BENITEZ
DIRECTOR GENERAL DEL DIF ESTATAL

LIC. MARIA DEL CARMEN IBARRA NAYA
COORDINADORA DE FOMENTO A LAS ARTESANIAS



SISTEMA PARA EL DESARROLLO INTEGRAL DE LA FAMILIA DEL ESTADO DE NAYARIT

COORDINACION DE FOMENTO A LAS ARTESANIAS

Estado de Actividades

Del 02/ene/2018 al 30/sep/2018

Usu: supervisor

rp:EstadoActividades

04/oct/20

Fecha y . 18

hora de a.m.

	<u>2018</u>
INGRESOS Y OTROS BENEFICIOS	
INGRESOS DE GESTIÓN	
IMPUESTOS	\$3,092,844.44
CUOTAS Y APORTACIONES DE SEGURIDAD SOCIAL	\$0.00
CONTRIBUCIONES DE MEJORAS	\$0.00
DERECHOS	\$0.00
PRODUCTOS DE TIPO CORRIENTE *	\$0.00
APROVECHAMIENTOS DE TIPO CORRIENTE	\$0.00
INGRESOS POR VENTA DE BIENES Y SERVICIOS	\$3,092,844.44
INGRESOS NO COMPRENDIDOS EN LAS FRACCIONES DE LA LEY DE INGRESOS CAUSADOS EN PARTICIPACIONES, APORTACIONES, TRANSFERENCIAS, ASIGNACIONES,	\$0.00
PARTICIPACIONES Y APORTACIONES	\$0.00
TRANSFERENCIAS, ASIGNACIONES, SUBSIDIOS Y OTRAS AYUDAS	\$0.00
OTROS INGRESOS Y BENEFICIOS	
INGRESOS FINANCIEROS	\$63.63
INCREMENTO POR VARIACIÓN DE INVENTARIOS	\$0.00
DISMINUCIÓN DEL EXCESO DE ESTIMACIONES POR PÉRDIDA O DETERIORO U OBSOLESCENCIA	\$0.00
DISMINUCIÓN DEL EXCESO DE PROVISIONES	\$0.00
OTROS INGRESOS Y BENEFICIOS VARIOS	\$0.00
Total de Ingresos y Otros Beneficios	\$3,092,908.07
GASTOS Y OTRAS PÉRDIDAS	
GASTOS DE FUNCIONAMIENTO	
SERVICIOS PERSONALES	\$1,204,549.45
MATERIALES Y SUMINISTROS	\$372,334.55
SERVICIOS GENERALES	\$560,713.12
TRANSFERENCIAS, ASIGNACIONES, SUBSIDIOS Y OTRAS AYUDAS	\$271,501.78
TRANSFERENCIAS INTERNAS Y ASIGNACIONES AL SECTOR PÚBLICO	\$1,702,475.69
TRANSFERENCIAS AL RESTO DEL SECTOR PÚBLICO	\$0.00
SUBSIDIOS Y SUBVENCIONES	\$0.00
AYUDAS SOCIALES	\$0.00
PENSIONES Y JUBILACIONES	\$1,702,475.69
TRANSFERENCIAS A FIDEICOMISOS, MANDATOS Y CONTRATOS ANÁLOGOS	\$0.00
TRANSFERENCIAS A LA SEGURIDAD SOCIAL	\$0.00
DONATIVOS	\$0.00
TRANSFERENCIAS AL EXTERIOR	\$0.00
PARTICIPACIONES Y APORTACIONES	
PARTICIPACIONES	\$0.00
APORTACIONES	\$0.00
CONVENIOS	\$0.00
INTERESES, COMISIONES Y OTROS GASTOS DE LA DEUDA PÚBLICA	
INTERESES DE LA DEUDA PÚBLICA	\$0.00
COMISIONES DE LA DEUDA PÚBLICA	\$0.00
GASTOS DE LA DEUDA PÚBLICA	\$0.00
COSTO POR COBERTURAS	\$0.00
APOYOS FINANCIEROS	\$0.00

*No se incluyen: Utilidades e Intereses. Por regla de presentación se revelan como Ingresos Financieros



SISTEMA PARA EL DESARROLLO INTEGRAL DE LA FAMILIA DEL ESTADO DE NAYARIT

COORDINACION DE FOMENTO A LAS ARTESANIAS

Estado de Actividades

Del 02/ene/2018 al 30/sep/2018

Usr: supervisor

Fecha y 04/oct/20

18

rptEstadoActividades

hora de a.m.

	<u>2018</u>
OTROS GASTOS Y PÉRDIDAS EXTRAORDINARIAS	\$33,375.24
ESTIMACIONES, DEPRECIACIONES, DETERIOROS, OBSOLESCENCIA Y AMORTIZACIONES	\$33,375.24
PROVISIONES	\$0.00
DISMINUCIÓN DE INVENTARIOS	\$0.00
AUMENTO POR INSUFICIENCIA DE ESTIMACIONES POR PÉRDIDA O DETERIORO U	\$0.00
AUMENTO POR INSUFICIENCIA DE PROVISIONES	\$0.00
OTROS GASTOS	\$0.00
INVERSIÓN PÚBLICA	\$0.00
INVERSIÓN PÚBLICA NO CAPITALIZABLE	\$0.00
Total de Gastos y otras Pérdidas	\$2,940,400.38
Resultado del Ejercicio (Ahorro/Desahorro)	\$152,507.69


LIC. SERGIO ARTURO GUERRERO BENITEZ
DIRECTOR GENERAL DEL DIF ESTATAL


LIC. MARIA DEL PILAR IBARRA NAYA
COORDINADORA DE FOMENTO A LAS ARTESANIAS

*No se incluyen: Utilidades e Intereses. Por regla de presentación se revelan como Ingresos Financieros

Page 2

SISTEMA PARA EL DESARROLLO INTEGRAL DE LA FAMILIA DEL ESTADO DE NAYARIT COORDINACION DE FOMENTO A LAS ARTESANIAS
Estado de Situación Financiera Detallado - LOF
Al 30 de Septiembre de 2018 y al 31 de diciembre de 2017
(PESOS)

Concepto	30 de Septiembre de 2018	31 de diciembre de 2017	Concepto	30 de Septiembre de 2018	31 de diciembre de 2017
ACTIVO			PASIVO		
Activo Circulante			Pasivo Circulante		
a. Efectivo y Equivalentes (a=a1+a2+a3+a4+a5+a6+a7)	101,374.00	299,332.33	a. Cuentas por Pagar a Corto Plazo (a=a1+a2+a3+a4+a5+a6+a7+a8+a9)	12,215.17	42,611.03
a1) Efectivo	42,500.00	2,500.00	a1) Servicios Personales por Pagar a Corto Plazo	6,803.13	36,058.35
a2) Bancos/Tesorería	58,874.00	296,832.33	a2) Proveedores por Pagar a Corto Plazo	0.00	0.00
a3) Bancos/Dependencias y Otros	0.00	0.00	a3) Contratistas por Obras Públicas por Pagar a Corto Plazo	0.00	0.00
a4) Inversiones Temporales (Hasta 9 meses)	0.00	0.00	a4) Participaciones y Aportaciones por Pagar a Corto Plazo	0.00	0.00
a5) Fondos con Afectación Específica	0.00	0.00	a5) Transferencias Otorgadas por Pagar a Corto Plazo	0.00	0.00
a6) Depósitos de Fondos de Terceros en Garantía y/o Administración	0.00	0.00	a6) Intereses, Comisiones y Otros Gastos de la Deuda Pública por Pagar a Corto Plazo	0.00	0.00
a7) Otros Efectivos y Equivalentes	0.00	0.00	a7) Retenciones y Contribuciones por Pagar a Corto Plazo	5,412.04	6,552.68
b. Derechos a Recibir Efectivo o Equivalentes (b=b1+b2+b3+b4+b5+b6+b7)	1,335,073.51	1,001,557.70	a8) Devoluciones de la Ley de Ingresos por Pagar a Corto Plazo	0.00	0.00
b1) Inversiones Financieras de Corto Plazo	0.00	0.00	a9) Otras Cuentas por Pagar a Corto Plazo	0.00	0.00
b2) Cuentas por Cobrar a Corto Plazo	695,324.00	695,324.00	b. Documentos por Pagar a Corto Plazo (b=b1+b2+b3)	0.00	0.00
b3) Deudores Diversos por Cobrar a Corto Plazo	739,749.51	406,233.70	b1) Documentos Comerciales por Pagar a Corto Plazo	0.00	0.00
b4) Ingresos por Recuperar a Corto Plazo	0.00	0.00	b2) Documentos con Contratistas por Obras Públicas por Pagar a Corto Plazo	0.00	0.00
b5) Deudores por Anticipos de la Tesorería a Corto Plazo	0.00	0.00	b3) Otros Documentos por Pagar a Corto Plazo	0.00	0.00
b6) Préstamos Otorgados a Corto Plazo	0.00	0.00	c. Porción a Corto Plazo de la Deuda Pública a Largo Plazo (c=c1+c2)	0.00	0.00
b7) Otros Derechos a Recibir Efectivo o Equivalentes a Corto Plazo	0.00	0.00	c1) Porción a Corto Plazo de la Deuda Pública	0.00	0.00
c. Derechos a Recibir Bienes o Servicios (c=c1+c2+c3+c4+c5)	0.00	0.00	c2) Porción a Corto Plazo de Arrendamiento Financiero	0.00	0.00
c1) Anticipo a Proveedores por Adquisición de Bienes y Prestación de Servicios a Corto Plazo	0.00	0.00	d. Títulos y Valores a Corto Plazo	0.00	0.00
c2) Anticipo a Proveedores por Adquisición de Bienes Inmuebles y Muebles a Corto Plazo	0.00	0.00	e. Pasivos Diferidos a Corto Plazo (e=e1+e2+e3)	1,752.77	1,752.76
c3) Anticipo a Proveedores por Adquisición de Bienes Intangibles a Corto Plazo	0.00	0.00	e1) Ingresos Cobrados por Adelantado a Corto Plazo	1,752.77	1,752.76
c4) Anticipo a Contratistas por Obras Públicas a Corto Plazo	0.00	0.00	e2) Intereses Cobrados por Adelantado a Corto Plazo	0.00	0.00
c5) Otros Derechos a Recibir Bienes o Servicios a Corto Plazo	0.00	0.00	e3) Otros Pasivos Diferidos a Corto Plazo	0.00	0.00
d. Inventarios (d=d1+d2+d3+d4+d5)	2,600,554.97	1,951,992.65	f. Fondos y Bienes de Terceros en Garantía y/o Administración a Corto Plazo (f=f1+f2+f3+f4+f5+f6)	0.00	0.00
d1) Inventario de Mercancías para Venta	0.00	0.00	f1) Fondos en Garantía a Corto Plazo	0.00	0.00
d2) Inventario de Mercancías Terminadas	2,029,113.85	1,615,798.49	f2) Fondos en Administración a Corto Plazo	0.00	0.00
d3) Inventario de Mercancías en Proceso de Elaboración	176,126.85	66,671.17	f3) Fondos Contingentes a Corto Plazo	0.00	0.00
d4) Inventario de Materias Primas, Materiales y Suministros para Producción	395,314.27	269,522.99	f4) Fondos de Fideicomisos, Mandatos y Contratos Análogos a Corto Plazo	0.00	0.00
d5) Bienes en Tránsito	0.00	0.00	f5) Otros Fondos de Terceros en Garantía y/o Administración a Corto Plazo	0.00	0.00
e. Almacenes	0.00	0.00	f6) Valores y Bienes en Garantía a Corto Plazo	0.00	0.00
f. Estimación por Pérdida o Deterioro de Activos Circulantes (f=f1+f2)	0.00	0.00	g. Provisiones a Corto Plazo (g=g1+g2+g3)	0.00	0.00
f1) Estimaciones para Cuentas incobrables por Derechos a Recibir Efectivo o Equivalentes	0.00	0.00	g1) Provisión para Demandas y Juicios a Corto Plazo	0.00	0.00
f2) Estimación por Deterioro de Inventarios	0.00	0.00	g2) Provisión para Contingencias a Corto Plazo	0.00	0.00
g. Otros Activos Circulantes (g=g1+g2+g3+g4)	0.00	0.00	g3) Otras Provisiones a Corto Plazo	0.00	0.00
g1) Valores en Garantía	0.00	0.00	h. Otros Pasivos a Corto Plazo (h=h1+h2+h3)	0.00	0.00
g2) Bienes en Garantía (excluye depósitos de fondos)	0.00	0.00	h1) Ingresos por Clasificar	0.00	0.00
g3) Bienes Derivados de Embargos, Decomisos, Aseguramientos y Dación en Pago	0.00	0.00	h2) Recaudación por Participar	0.00	0.00
g4) Adquisición con Fondos de Terceros	0.00	0.00	h3) Otros Pasivos Circulantes	0.00	0.00
IIA. Total de Activos Circulantes (IIA = a + b + c + d + e + f + g)	4,037,002.48	3,252,892.68	IIA. Total de Pasivos Circulantes (IIA = a + b + c + d + e + f + g + h)	13,967.94	44,363.79
Activo No Circulante			Pasivo No Circulante		
a. Inversiones Financieras a Largo Plazo	0.00	0.00	a. Cuentas por Pagar a Largo Plazo	0.00	0.00
b. Derechos a Recibir Efectivo o Equivalentes a Largo Plazo	0.00	0.00	b. Documentos por Pagar a Largo Plazo	0.00	0.00
c. Bienes Inmuebles, Infraestructura y Construcciones en Proceso	0.00	0.00	c. Deuda Pública a Largo Plazo	0.00	0.00
d. Bienes Muebles	561,404.21	541,474.61	d. Pasivos Diferidos a Largo Plazo	0.00	0.00
e. Activos Intangibles	0.00	0.00	e. Fondos y Bienes de Terceros en Garantía y/o en Administración a Largo Plazo	0.00	0.00
f. Depreciación, Deterioro y Amortización Acumulada de Bienes	-486,272.37	-452,897.13	f. Provisiones a Largo Plazo	0.00	0.00
g. Activos Diferidos	0.00	0.00	IIIB. Total de Pasivos No Circulantes (IIIB = a + b + c + d + e + f)	0.00	0.00
h. Estimación por Pérdida o Deterioro de Activos no Circulantes	0.00	0.00	II. Total del Pasivo (II = IIA + IIIB)	13,967.94	44,363.79
i. Otros Activos no Circulantes	0.00	0.00	HACIENDA PÚBLICA/PATRIMONIO		
IB. Total de Activos No Circulantes (IB = a + b + c + d + e + f + g + h + i)	75,131.84	88,577.48	IIA. Hacienda Pública/Patrimonio Contribuido (IIA = a + b + c)	741,540.61	92,978.29
I. Total del Activo (I = IA + IB)	4,112,134.32	3,341,460.16	a. Aportaciones	359,873.31	359,873.31
			b. Donaciones de Capital	0.00	0.00
			c. Actualización de la Hacienda Pública/Patrimonio	381,667.30	-266,895.02
			IIIB. Hacienda Pública/Patrimonio Generado (IIIB = a + b + c + d + e)	3,356,625.77	3,204,118.08
			a. Resultados del Ejercicio (Ahorro/ Desahorro)	152,507.69	169,438.63
			b. Resultados de Ejercicios Anteriores	3,204,118.08	3,034,679.45
			c. Resalvos	0.00	0.00
			d. Reservas	0.00	0.00
			e. Rectificaciones de Resultados de Ejercicios Anteriores	0.00	0.00
			IIIC. Exceso o Insuficiencia en la Actualización de la Hacienda Pública/Patrimonio (IIIC = a + b)	0.00	0.00
			a. Resultado por Posición Monetaria	0.00	0.00
			b. Resultado por Tenencia de Activos no Monetarios	0.00	0.00
			III. Total Hacienda Pública/Patrimonio (III = IIA + IIIB + IIIC)	4,098,166.38	3,297,096.37
			IV. Total del Pasivo y Hacienda Pública/Patrimonio (IV = II + III)	4,112,134.32	3,341,460.16

LIC. SERGIO ARTURO GUERRERO BENITEZ
DIRECTOR GENERAL DE DIF. ESTATAL

LIC. MARIA DEL PILAR IBARRA NAYA
COORDINADORA DE FOMENTO A LAS ARTESANIAS

SISTEMA PARA EL DESARROLLO INTEGRAL DE LA FAMILIA DEL ESTADO DE NAYARIT COORDINACIÓN DE FOMENTO A LAS ARTESANIAS

Informe Analítico de la Deuda Pública y Otros Pasivos - LDF

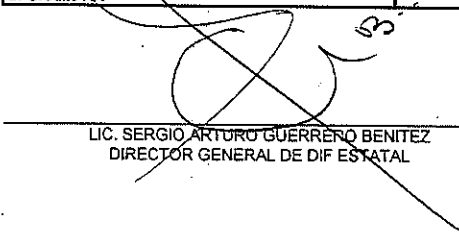
Del 1 de Enero al 30 de Septiembre de 2018


(PESOS)

Denominación de la Deuda Pública y Otros Pasivos	Saldo al 31 de diciembre de 2017 (d)	Disposiciones del Periodo	Amortizaciones del Periodo	Revaluaciones, Reclassificaciones y Otros Ajustes	Saldo Final del Periodo	Pago de Intereses del Periodo	Pago de Comisiones y demás costos asociados durante el Periodo
1. Deuda Pública (1=A+B)	0.00	0.00	0.00	0.00	0.00	0.00	0.00
A. Corto Plazo (A=a1+a2+a3)	0.00	0.00	0.00	0.00	0.00	0.00	0.00
a1) Instituciones de Crédito	0.00	0.00	0.00	0.00	0.00	0.00	0.00
a2) Títulos y Valores	0.00	0.00	0.00	0.00	0.00	0.00	0.00
a3) Arrendamientos Financieros	0.00	0.00	0.00	0.00	0.00	0.00	0.00
B. Largo Plazo (B=b1+b2+b3)	0.00	0.00	0.00	0.00	0.00	0.00	0.00
b1) Instituciones de Crédito	0.00	0.00	0.00	0.00	0.00	0.00	0.00
b2) Títulos y Valores	0.00	0.00	0.00	0.00	0.00	0.00	0.00
b3) Arrendamientos Financieros	0.00	0.00	0.00	0.00	0.00	0.00	0.00
2. Otros Pasivos	44,363.79				13,967.94		
3. Total de la Deuda Pública y Otros Pasivos	44,363.79	0.00	0.00	0.00	13,967.94	0.00	0.00
4. Deuda Contingente 1 (informativo)	0.00	0.00	0.00	0.00	0.00	0.00	0.00
A. Deuda Contingente 1	0.00	0.00	0.00	0.00	0.00	0.00	0.00
B. Deuda Contingente 2	0.00	0.00	0.00	0.00	0.00	0.00	0.00
C. Deuda Contingente XX	0.00	0.00	0.00	0.00	0.00	0.00	0.00
5. Valor de Instrumentos Bono Cupón Cero 2 (Informativo)	0.00	0.00	0.00	0.00	0.00	0.00	0.00
A. Instrumento Bono Cupón Cero 1	0.00	0.00	0.00	0.00	0.00	0.00	0.00
B. Instrumento Bono Cupón Cero 2	0.00	0.00	0.00	0.00	0.00	0.00	0.00
C. Instrumento Bono Cupón Cero XX	0.00	0.00	0.00	0.00	0.00	0.00	0.00

1. Se refiere a cualquier financiamiento sin fuente o garantía de pago definida, que sea asumida de manera solidaria o subsidiaria por las Entidades Federativas con sus Municipios, organismos descentralizados y empresas de participación estatal mayoritaria y fideicomisos, locales o municipales, y por los Municipios con sus respectivos organismos descentralizados y empresas de participación municipal mayoritaria.
2. Se refiere al valor del Bono Cupón Cero que respalda el pago de los créditos asociados al mismo (Activo).

Obligaciones a Corto Plazo (k)	Monto Contratado	Plazo Pactado	Tasa de Interés	Comisiones y Costos Relacionados	Tasa Efectiva
6. Obligaciones a Corto Plazo (informativo)	0.00		0.00	0.00	0.00
A. Crédito 1	0.00		0.00	0.00	0.00
B. Crédito 2	0.00		0.00	0.00	0.00
C. Crédito XX	0.00		0.00	0.00	0.00


 LIC. SERGIO ARTURO GUERRERO BENITEZ
 DIRECTOR GENERAL DE DIF ESTATAL


 LIC. MARIA DEL PILAR PARRA NAYA
 COORDINADORA DE FOMENTO A LAS ARTESANIAS


SISTEMA PARA EL DESARROLLO INTEGRAL DE LA FAMILIA DEL ESTADO DE NAYARIT COORDINACION DE FOMENTO A LAS ARTESANIAS

Informe Analítico de Obligaciones Diferentes de Financiamientos - LDF

Del 1 de Enero al 30 de Septiembre de 2018

(PESOS)

Denominación de las Obligaciones Diferentes de Financiamiento	Fecha del Contrato	Fecha de inicio de operación del proyecto	Fecha de vencimiento	Monto de la inversión pactado	Plazo pactado	Monto promedio mensual del pago de la contraprestación	Monto promedio mensual del pago de la contraprestación correspondiente al pago de inversión	Monto pagado de la inversión al 30 de Septiembre de 2018	Monto pagado de la inversión actualizado al 30 de Septiembre de 2018	Saldo pendiente por pagar de la inversión al 30 de Septiembre de 2018
A. Asociaciones Público Privadas (APP's) (A=a+b+c+d)				0.00		0.00	0.00	0.00	0.00	0.00
a) APP 1				0.00		0.00	0.00	0.00	0.00	0.00
b) APP 2				0.00		0.00	0.00	0.00	0.00	0.00
c) APP 3				0.00		0.00	0.00	0.00	0.00	0.00
d) APP XX				0.00		0.00	0.00	0.00	0.00	0.00
B. Otros Instrumentos (B=a+b+c+d)				0.00		0.00	0.00	0.00	0.00	0.00
a) Otro Instrumento 1				0.00		0.00	0.00	0.00	0.00	0.00
b) Otro Instrumento 2				0.00		0.00	0.00	0.00	0.00	0.00
c) Otro Instrumento 3				0.00		0.00	0.00	0.00	0.00	0.00
d) Otro Instrumento XX				0.00		0.00	0.00	0.00	0.00	0.00
C. Total de Obligaciones Diferentes de Financiamiento (C=A+B)				0.00		0.00	0.00	0.00	0.00	0.00


 LIC. SERGIO ARTURO GUERRERO BENITEZ
 DIRECTOR GENERAL DE DIF ESTATAL


 LIC. MARIA DEL PILAR BARRERA NAYA
 COORDINADORA DE FOMENTO A LAS ARTESANIAS

SISTEMA PARA EL DESARROLLO INTEGRAL DE LA FAMILIA DEL ESTADO DE NAYARIT COORDINACION DE FOMENTO A LAS ARTESANIAS
Balance Presupuestario - LDF
Del 1 de Enero al 30 de Septiembre de 2018
(PESOS)

Concepto	Estimado/ Aprobado	Devengado	Recaudado/ Pagado
A. Ingresos Totales (A = A1+A2+A3)			
A1. Ingresos de Libre Disposición	4,000,000.00	3,092,844.44	3,092,844.44
A2. Transferencias Federales Etiquetadas	4,000,000.00	3,092,844.44	3,092,844.44
A3. Financiamiento Neto	0.00	0.00	0.00
B. Egresos Presupuestarios¹ (B = B1+B2)			
B1. Gasto No Etiquetado (sin incluir Amortización de la Deuda Pública)	4,703,066.03	2,926,954.74	2,916,319.48
B2. Gasto Etiquetado (sin incluir Amortización de la Deuda Pública)	0.00	0.00	0.00
C. Remanentes del Ejercicio Anterior (C = C1 + C2)			
C1. Remanentes de Ingresos de Libre Disposición aplicados en el periodo		703,066.03	703,066.03
C2. Remanentes de Transferencias Federales Etiquetadas aplicados en el periodo		0.00	0.00
I. Balance Presupuestario (I = A - B + C)	-703,066.03	868,955.73	879,590.99
II. Balance Presupuestario sin Financiamiento Neto (II = I - A3)	-703,066.03	868,955.73	879,590.99
III. Balance Presupuestario sin Financiamiento Neto y sin Remanentes del Ejercicio Anterior (III = II - C)	-703,066.03	165,889.70	176,524.96

Concepto	Aprobado	Devengado	Pagado
E. Intereses, Comisiones y Gastos de la Deuda (E = E1+E2)			
E1. Intereses, Comisiones y Gastos de la Deuda con Gasto No Etiquetado	0.00	0.00	0.00
E2. Intereses, Comisiones y Gastos de la Deuda con Gasto Etiquetado	0.00	0.00	0.00
IV. Balance Primario (IV = III - E)	-703,066.03	165,889.70	176,524.96

Concepto	Estimado/ Aprobado	Devengado	Recaudado/ Pagado
F. Financiamiento (F = F1 + F2)			
F1. Financiamiento con Fuente de Pago de Ingresos de Libre Disposición	0.00	0.00	0.00
F2. Financiamiento con Fuente de Pago de Transferencias Federales Etiquetadas	0.00	0.00	0.00
G. Amortización de la Deuda (G = G1 + G2)			
G1. Amortización de la Deuda Pública con Gasto No Etiquetado	0.00	0.00	0.00
G2. Amortización de la Deuda Pública con Gasto Etiquetado	0.00	0.00	0.00
A3. Financiamiento Neto (A3 = F - G)	0.00	0.00	0.00

Concepto	Estimado/ Aprobado	Devengado	Recaudado/ Pagado
A1. Ingresos de Libre Disposición	4,000,000.00	3,092,844.44	3,092,844.44
A3.1 Financiamiento Neto con Fuente de Pago de Ingresos de Libre Disposición (A3.1 = F1 - G1)			
F1. Financiamiento con Fuente de Pago de Ingresos de Libre Disposición	0.00	0.00	0.00
G1. Amortización de la Deuda Pública con Gasto No Etiquetado	0.00	0.00	0.00
B1. Gasto No Etiquetado (sin incluir Amortización de la Deuda Pública)	4,703,066.03	2,926,954.74	2,916,319.48
C1. Remanentes de Ingresos de Libre Disposición aplicados en el periodo		703,066.03	703,066.03
V. Balance Presupuestario de Recursos Disponibles (V = A1 + A3.1 - B1 + C1)	-703,066.03	868,955.73	879,590.99
VI. Balance Presupuestario de Recursos Disponibles sin Financiamiento Neto (VI = V - A3.1)	-703,066.03	868,955.73	879,590.99

Concepto	Estimado/ Aprobado	Devengado	Recaudado/ Pagado
A2. Transferencias Federales Etiquetadas	0.00	0.00	0.00
A3.2 Financiamiento Neto con Fuente de Pago de Transferencias Federales Etiquetadas (A3.2 = F2 - G2)	0.00	0.00	0.00
F2. Financiamiento con Fuente de Pago de Transferencias Federales Etiquetadas	0.00	0.00	0.00
G2. Amortización de la Deuda Pública con Gasto Etiquetado	0.00	0.00	0.00
B2. Gasto Etiquetado (sin incluir Amortización de la Deuda Pública)	0.00	0.00	0.00
C2. Remanentes de Transferencias Federales Etiquetadas aplicados en el periodo		0.00	0.00
VII. Balance Presupuestario de Recursos Etiquetados (VII = A2 + A3.2 - B2 + C2)	0.00	0.00	0.00
VIII. Balance Presupuestario de Recursos Etiquetados sin Financiamiento Neto (VIII = VII - A3.2)	0.00	0.00	0.00


 LIC. SERGIO ARTURO GUERRERO BENITEZ
 DIRECTOR GENERAL DE DIF ESTATAL



 LIC. MARIA DEL PILAR IBARRA NAYA
 COORDINADORA DE FOMENTO A LAS ARTESANIAS


SISTEMA PARA EL DESARROLLO INTEGRAL DE LA FAMILIA DEL ESTADO DE NAYARIT COORDINACION DE FOMENTO A LAS ARTESANIAS
 Estado Analítico de Ingresos Detallado - LDF
 Del 1 de Enero al 30 de Septiembre de 2018
 (PESOS)

Concepto	Ingreso					Diferencia (e)
	Estimado	Ampliaciones/ (Reducciones)	Modificado	Devengado	Recaudado	
Ingresos de Libre Disposición						
A. Impuestos	0.00	0.00	0.00	0.00	0.00	0.00
B. Cuotas y Aportaciones de Seguridad Social	0.00	0.00	0.00	0.00	0.00	0.00
C. Contribuciones de Mejoras	0.00	0.00	0.00	0.00	0.00	0.00
D. Derechos	0.00	0.00	0.00	0.00	0.00	0.00
E. Productos	0.00	0.00	0.00	0.00	0.00	0.00
F. Aprovechamientos	0.00	0.00	0.00	0.00	0.00	0.00
G. Ingresos por Ventas de Bienes y Servicios	4,000,000.00	187,823.75	4,187,823.75	3,092,844.44	3,092,844.44	-907,155.56
H. Participaciones	0.00	0.00	0.00	0.00	0.00	0.00
(H=h1+h2+h3+h4+h5+h6+h7+h8+h9+h10+h11)						
h1) Fondo General de Participaciones	0.00	0.00	0.00	0.00	0.00	0.00
h2) Fondo de Fomento Municipal	0.00	0.00	0.00	0.00	0.00	0.00
h3) Fondo de Fiscalización y Recaudación	0.00	0.00	0.00	0.00	0.00	0.00
h4) Fondo de Compensación	0.00	0.00	0.00	0.00	0.00	0.00
h5) Fondo de Extracción de Hidrocarburos	0.00	0.00	0.00	0.00	0.00	0.00
h6) Impuesto Especial Sobre Producción y Servicios	0.00	0.00	0.00	0.00	0.00	0.00
h7) 0.138% de la Recaudación Federal Participable	0.00	0.00	0.00	0.00	0.00	0.00
h8) 3.17% Sobre Extracción de Petróleo	0.00	0.00	0.00	0.00	0.00	0.00
h9) Gasolinas y Diésel	0.00	0.00	0.00	0.00	0.00	0.00
h10) Fondo del Impuesto Sobre la Renta	0.00	0.00	0.00	0.00	0.00	0.00
h11) Fondo de Estabilización de los Ingresos de las Entidades Federativas	0.00	0.00	0.00	0.00	0.00	0.00
I. Incentivos Derivados de la Colaboración Fiscal (I=i1+i2+i3+i4+i5)	0.00	0.00	0.00	0.00	0.00	0.00
i1) Tenencia o Uso de Vehículos	0.00	0.00	0.00	0.00	0.00	0.00
i2) Fondo de Compensación ISAN	0.00	0.00	0.00	0.00	0.00	0.00
i3) Impuesto Sobre Automóviles Nuevos	0.00	0.00	0.00	0.00	0.00	0.00
i4) Fondo de Compensación de Repecos-Intermedios	0.00	0.00	0.00	0.00	0.00	0.00
i5) Otros Incentivos Económicos	0.00	0.00	0.00	0.00	0.00	0.00
J. Transferencias	0.00	0.00	0.00	0.00	0.00	0.00
K. Convenios	0.00	0.00	0.00	0.00	0.00	0.00
k1) Otros Convenios y Subsidios	0.00	0.00	0.00	0.00	0.00	0.00
L. Otros Ingresos de Libre Disposición (L=l1+l2)	0.00	0.00	0.00	0.00	0.00	0.00
l1) Participaciones en Ingresos Locales	0.00	0.00	0.00	0.00	0.00	0.00
l2) Otros Ingresos de Libre Disposición	0.00	0.00	0.00	0.00	0.00	0.00
I. Total de Ingresos de Libre Disposición (I=A+B+C+D+E+F+G+H+I+J+K+L)	4,000,000.00	187,823.75	4,187,823.75	3,092,844.44	3,092,844.44	-907,155.56
Ingresos Excedentes de Ingresos de Libre Disposición						0.00
Transferencias Federales Etiquetadas						
A. Aportaciones (A=a1+a2+a3+a4+a5+a6+a7+a8)	0.00	0.00	0.00	0.00	0.00	0.00
a1) Fondo de Aportaciones para la Nómina Educativa y Gasto Operativo	0.00	0.00	0.00	0.00	0.00	0.00
a2) Fondo de Aportaciones para los Servicios de Salud	0.00	0.00	0.00	0.00	0.00	0.00
a3) Fondo de Aportaciones para la Infraestructura Social	0.00	0.00	0.00	0.00	0.00	0.00
a4) Fondo de Aportaciones para el Fortalecimiento de los Municipios y de las Demarcaciones Territoriales del Distrito Federal	0.00	0.00	0.00	0.00	0.00	0.00
a5) Fondo de Aportaciones Múltiples	0.00	0.00	0.00	0.00	0.00	0.00
a6) Fondo de Aportaciones para la Educación Tecnológica y de Adultos	0.00	0.00	0.00	0.00	0.00	0.00
a7) Fondo de Aportaciones para la Seguridad Pública de los Estados y del Distrito Federal	0.00	0.00	0.00	0.00	0.00	0.00
a8) Fondo de Aportaciones para el Fortalecimiento de las Entidades Federativas	0.00	0.00	0.00	0.00	0.00	0.00
B. Convenios (B=b1+b2+b3+b4)	0.00	0.00	0.00	0.00	0.00	0.00
b1) Convenios de Protección Social en Salud	0.00	0.00	0.00	0.00	0.00	0.00
b2) Convenios de Descentralización	0.00	0.00	0.00	0.00	0.00	0.00
b3) Convenios de Reasignación	0.00	0.00	0.00	0.00	0.00	0.00
b4) Otros Convenios y Subsidios	0.00	0.00	0.00	0.00	0.00	0.00
C. Fondos Distintos de Aportaciones (C=c1+c2)	0.00	0.00	0.00	0.00	0.00	0.00
c1) Fondo para Entidades Federativas y Municipios Productores de Hidrocarburos	0.00	0.00	0.00	0.00	0.00	0.00
c2) Fondo Minero	0.00	0.00	0.00	0.00	0.00	0.00
D. Transferencias, Subsidios y Subvenciones, y Pensiones y Jubilaciones	0.00	0.00	0.00	0.00	0.00	0.00
E. Otras Transferencias Federales Etiquetadas	0.00	0.00	0.00	0.00	0.00	0.00

SISTEMA PARA EL DESARROLLO INTEGRAL DE LA FAMILIA DEL ESTADO DE NAYARIT COORDINACION DE FOMENTO A LAS ARTESANIAS
Estado Analítico de Ingresos Detallado - LDF
Del 1 de Enero al 30 de Septiembre de 2018
(PESOS)

Concepto	Ingreso					Diferencia (e)
	Estimado	Ampliaciones/ (Reducciones)	Modificado	Devengado	Recaudado	
II. Total de Transferencias Federales Etiquetadas (II = A + B + C + D + E)	0.00	0.00	0.00	0.00	0.00	0.00
III. Ingresos Derivados de Financiamientos (II = A)	0.00	0.00	0.00	0.00	0.00	0.00
A. Ingresos Derivados de Financiamientos	0.00	0.00	0.00	0.00	0.00	0.00
IV. Total de Ingresos (IV = I + II + III)	4,000,000.00	187,823.75	4,187,823.75	3,092,844.44	3,092,844.44	-907,155.56
Datos Informativos						
1. Ingresos Derivados de Financiamientos con Fuente de Pago de Ingresos de Libre Disposición	0.00	0.00	0.00	0.00	0.00	0.00
2. Ingresos Derivados de Financiamientos con Fuente de Pago de Transferencias Federales Etiquetadas	0.00	0.00	0.00	0.00	0.00	0.00
3. Ingresos Derivados de Financiamientos (3 = 1 + 2)	0.00	0.00	0.00	0.00	0.00	0.00


 LIC. SERGIO ARTURO GUERRERO BENITEZ
 DIRECTOR GENERAL DE DIF ESTATAL


 LIC. MARIA DEL PILAR BARRA NAYA
 COORDINADORA DE FOMENTO A LAS ARTESANIAS

SISTEMA PARA EL DESARROLLO INTEGRAL DE LA FAMILIA DEL ESTADO DE NAYARIT COORDINACION DE FOMENTO A LAS ARTESANIAS
Estado Analítico del Ejercicio del Presupuesto de Egresos Detallado - LDF
Clasificación por Objeto del Gasto (Capítulo y Concepto)
Del 1 de Enero al 30 de Septiembre de 2018
(PESOS)


Concepto	Egresos					Subejercicio
	Aprobado	Ampliaciones/ (Reducciones)	Modificado	Devengado	Pagado	
II. Gasto Etiquetado (II=A+B+C+D+E+F+G+H+I)	0.00	0.00	0.00	0.00	0.00	0.00
A. Servicios Personales (A=a1+a2+a3+a4+a5+a6+a7)	0.00	0.00	0.00	0.00	0.00	0.00
a1) Remuneraciones al Personal de Carácter Permanente	0.00	0.00	0.00	0.00	0.00	0.00
a2) Remuneraciones al Personal de Carácter Transitorio	0.00	0.00	0.00	0.00	0.00	0.00
a3) Remuneraciones Adicionales y Especiales	0.00	0.00	0.00	0.00	0.00	0.00
a4) Seguridad Social	0.00	0.00	0.00	0.00	0.00	0.00
a5) Otras Prestaciones Sociales y Económicas	0.00	0.00	0.00	0.00	0.00	0.00
a6) Previsiones	0.00	0.00	0.00	0.00	0.00	0.00
a7) Pago de Estímulos a Servidores Públicos	0.00	0.00	0.00	0.00	0.00	0.00
B. Materiales y Suministros (B=b1+b2+b3+b4+b5+b6+b7+b8+b9)	0.00	0.00	0.00	0.00	0.00	0.00
b1) Materiales de Administración, Emisión de Documentos y Artículos Oficiales	0.00	0.00	0.00	0.00	0.00	0.00
b2) Alimentos y Utensilios	0.00	0.00	0.00	0.00	0.00	0.00
b3) Materias Primas y Materiales de Producción y Comercialización	0.00	0.00	0.00	0.00	0.00	0.00
b4) Materiales y Artículos de Construcción y de Reparación	0.00	0.00	0.00	0.00	0.00	0.00
b5) Productos Químicos, Farmacéuticos y de Laboratorio	0.00	0.00	0.00	0.00	0.00	0.00
b6) Combustibles, Lubricantes y Aditivos	0.00	0.00	0.00	0.00	0.00	0.00
b7) Vestuario, Blancos, Prendas de Protección y Artículos Deportivos	0.00	0.00	0.00	0.00	0.00	0.00
b8) Materiales y Suministros Para Seguridad	0.00	0.00	0.00	0.00	0.00	0.00
b9) Herramientas, Refacciones y Accesorios Menores	0.00	0.00	0.00	0.00	0.00	0.00
C. Servicios Generales (C=c1+c2+c3+c4+c5+c6+c7+c8+c9)	0.00	0.00	0.00	0.00	0.00	0.00
c1) Servicios Básicos	0.00	0.00	0.00	0.00	0.00	0.00
c2) Servicios de Arrendamiento	0.00	0.00	0.00	0.00	0.00	0.00
c3) Servicios Profesionales, Científicos, Técnicos y Otros Servicios	0.00	0.00	0.00	0.00	0.00	0.00
c4) Servicios Financieros, Bancarios y Comerciales	0.00	0.00	0.00	0.00	0.00	0.00
c5) Servicios de Instalación, Reparación, Mantenimiento y Conservación	0.00	0.00	0.00	0.00	0.00	0.00
c6) Servicios de Comunicación Social y Publicidad	0.00	0.00	0.00	0.00	0.00	0.00
c7) Servicios de Traslado y Viáticos	0.00	0.00	0.00	0.00	0.00	0.00
c8) Servicios Oficiales	0.00	0.00	0.00	0.00	0.00	0.00
c9) Otros Servicios Generales	0.00	0.00	0.00	0.00	0.00	0.00
D. Transferencias, Asignaciones, Subsidios y Otras Ayudas (D=d1+d2+d3+d4+d5+d6+d7+d8+d9)	0.00	0.00	0.00	0.00	0.00	0.00
d1) Transferencias Internas y Asignaciones al Sector Público	0.00	0.00	0.00	0.00	0.00	0.00
d2) Transferencias al Resto del Sector Público	0.00	0.00	0.00	0.00	0.00	0.00
d3) Subsidios y Subvenciones	0.00	0.00	0.00	0.00	0.00	0.00
d4) Ayudas Sociales	0.00	0.00	0.00	0.00	0.00	0.00
d5) Pensiones y Jubilaciones	0.00	0.00	0.00	0.00	0.00	0.00
d6) Transferencias a Fideicomisos, Mandatos y Otros Análogos	0.00	0.00	0.00	0.00	0.00	0.00
d7) Transferencias a la Seguridad Social	0.00	0.00	0.00	0.00	0.00	0.00
d8) Donativos	0.00	0.00	0.00	0.00	0.00	0.00
d9) Transferencias al Exterior	0.00	0.00	0.00	0.00	0.00	0.00
E. Bienes Muebles, Inmuebles e Intangibles (E=e1+e2+e3+e4+e5+e6+e7+e8+e9)	0.00	0.00	0.00	0.00	0.00	0.00
e1) Mobiliario y Equipo de Administración	0.00	0.00	0.00	0.00	0.00	0.00
e2) Mobiliario y Equipo Educativo y Recreativo	0.00	0.00	0.00	0.00	0.00	0.00
e3) Equipo e Instrumental Médico y de Laboratorio	0.00	0.00	0.00	0.00	0.00	0.00
e4) Vehículos y Equipo de Transporte	0.00	0.00	0.00	0.00	0.00	0.00
e5) Equipo de Defensa y Seguridad	0.00	0.00	0.00	0.00	0.00	0.00
e6) Maquinaria, Otros Equipos y Herramientas	0.00	0.00	0.00	0.00	0.00	0.00
e7) Activos Biológicos	0.00	0.00	0.00	0.00	0.00	0.00
e8) Bienes Inmuebles	0.00	0.00	0.00	0.00	0.00	0.00
e9) Activos Intangibles	0.00	0.00	0.00	0.00	0.00	0.00
F. Inversión Pública (F=f1+f2+f3)	0.00	0.00	0.00	0.00	0.00	0.00
f1) Obra Pública en Bienes de Dominio Público	0.00	0.00	0.00	0.00	0.00	0.00
f2) Obra Pública en Bienes Propios	0.00	0.00	0.00	0.00	0.00	0.00
f3) Proyectos Productivos y Acciones de Fomento	0.00	0.00	0.00	0.00	0.00	0.00
G. Inversiones Financieras y Otras Provisiones (G=g1+g2+g3+g4+g5+g6+g7)	0.00	0.00	0.00	0.00	0.00	0.00
g1) Inversiones Para el Fomento de Actividades Productivas	0.00	0.00	0.00	0.00	0.00	0.00
g2) Acciones y Participaciones de Capital	0.00	0.00	0.00	0.00	0.00	0.00
g3) Compra de Títulos y Valores	0.00	0.00	0.00	0.00	0.00	0.00
g4) Concesión de Préstamos	0.00	0.00	0.00	0.00	0.00	0.00
g5) Inversiones en Fideicomisos, Mandatos y Otros Análogos	0.00	0.00	0.00	0.00	0.00	0.00
Fideicomiso de Desastres Naturales (Informativo)	0.00	0.00	0.00	0.00	0.00	0.00
g6) Otras Inversiones Financieras	0.00	0.00	0.00	0.00	0.00	0.00
g7) Provisiones para Contingencias y Otras Erogaciones Especiales	0.00	0.00	0.00	0.00	0.00	0.00
H. Participaciones y Aportaciones (H=h1+h2+h3)	0.00	0.00	0.00	0.00	0.00	0.00
h1) Participaciones	0.00	0.00	0.00	0.00	0.00	0.00
h2) Aportaciones	0.00	0.00	0.00	0.00	0.00	0.00
h3) Convenios	0.00	0.00	0.00	0.00	0.00	0.00
I. Deuda Pública (I=i1+i2+i3+i4+i5+i6+i7)	0.00	0.00	0.00	0.00	0.00	0.00
i1) Amortización de la Deuda Pública	0.00	0.00	0.00	0.00	0.00	0.00
i2) Intereses de la Deuda Pública	0.00	0.00	0.00	0.00	0.00	0.00
i3) Comisiones de la Deuda Pública	0.00	0.00	0.00	0.00	0.00	0.00
i4) Costos de la Deuda Pública	0.00	0.00	0.00	0.00	0.00	0.00
i5) Costo por Coberturas	0.00	0.00	0.00	0.00	0.00	0.00
i6) Apoyos Financieros	0.00	0.00	0.00	0.00	0.00	0.00
i7) Ayudas de Ejercicios Fiscales Anteriores (ADEFAS)	0.00	0.00	0.00	0.00	0.00	0.00
III. Total de Egresos (III = I + II)	4,703,066.03	187,823.75	4,890,889.78	2,925,954.74	2,916,319.48	1,963,935.04

LIC. SERGIO ARTURO GUERRERO BENITEZ
DIRECTOR GENERAL DEL RIF ESTATAL

LIC. MARÍA DEL PILAR BARRA NAYA
COORDINADORA DE FOMENTO A LAS ARTESANIAS

SISTEMA PARA EL DESARROLLO INTEGRAL DE LA FAMILIA DEL ESTADO DE NAYARIT COORDINACION DE FOMENTO A LAS ARTESANIAS
Estado Analítico del Ejercicio del Presupuesto de Egresos Detallado - LDF
Clasificación Administrativa
Del 1 de Enero al 30 de Septiembre de 2018
(PESOS)

Concepto	Egresos					Subejercicio
	Aprobado	Ampliaciones/ Reducciones	Modificado	Devengado	Pagado	
I. Gasto No Etiquetado (I=A+B+C+D+E+F+G+H)	4,703,066.03	187,823.75	4,890,889.78	2,926,954.74	2,916,319.48	1,963,935.04
A. D 310 CASA DEL ABUELO	100,000.00	0.00	100,000.00	24,776.70	24,776.70	75,223.30
B. D 560 FOMENTO A LAS ARTESANIAS	4,603,066.03	187,823.75	4,790,889.78	2,902,178.04	2,891,542.78	1,888,711.74
II. Gasto Etiquetado (II=A+B+C+D+E+F+G+H)	0.00	0.00	0.00	0.00	0.00	0.00
III. Total de Egresos (III = I + II)	4,703,066.03	187,823.75	4,890,889.78	2,926,954.74	2,916,319.48	1,963,935.04


 LIC. SERGIO ARTURO GUERRERO BENITEZ
 DIRECTOR GENERAL DEL DIF ESTATAL


 LIC. MARIA DEL PILAR IBARRA NAYA
 COORDINADORA DE FOMENTO A LAS ARTESANIAS

SISTEMA PARA EL DESARROLLO INTEGRAL DE LA FAMILIA DEL ESTADO DE NAYARIT COORDINACION DE FOMENTO A LAS ARTESANIAS
Estado Analítico del Ejercicio del Presupuesto de Egresos Detallado - LDF
Clasificación Funcional (Finalidad y Función)
Del 1 de Enero al 30 de Septiembre de 2013
(PESOS)

Concepto	Egresos					Subejercicio
	Aprobado	Ampliaciones/ (Reducciones)	Modificado	Devengado	Pagado	
I. Gasto No Etiquetado (I=A+B+C+D)	4,703,066.03	187,823.75	4,890,889.78	2,926,954.74	2,916,319.48	1,963,935.04
A. Gobierno (A=a1+a2+a3+a4+a5+a6+a7+a8)	4,703,066.03	187,823.75	4,890,889.78	2,926,954.74	2,916,319.48	1,963,935.04
a1) Legislación	0.00	0.00	0.00	0.00	0.00	0.00
a2) Justicia	0.00	0.00	0.00	0.00	0.00	0.00
a3) Coordinación de la Política de Gobierno	0.00	0.00	0.00	0.00	0.00	0.00
a4) Relaciones Exteriores	0.00	0.00	0.00	0.00	0.00	0.00
a5) Asuntos Financieros y Hacendarios	0.00	0.00	0.00	0.00	0.00	0.00
a6) Seguridad Nacional	0.00	0.00	0.00	0.00	0.00	0.00
a7) Asuntos de Orden Público y de Seguridad Interior	0.00	0.00	0.00	0.00	0.00	0.00
a8) Otros Servicios Generales	0.00	0.00	0.00	0.00	0.00	0.00
B. Desarrollo Social (B=b1+b2+b3+b4+b5+b6+b7)	4,703,066.03	187,823.75	4,890,889.78	2,926,954.74	2,916,319.48	1,963,935.04
b1) Protección Ambiental	0.00	0.00	0.00	0.00	0.00	0.00
b2) Vivienda y Servicios a la Comunidad	0.00	0.00	0.00	0.00	0.00	0.00
b3) Salud	0.00	0.00	0.00	0.00	0.00	0.00
b4) Recreación, Cultura y Otras Manifestaciones Sociales	0.00	0.00	0.00	0.00	0.00	0.00
b5) Educación	0.00	0.00	0.00	0.00	0.00	0.00
b6) Protección Social	4,703,066.03	187,823.75	4,890,889.78	2,926,954.74	2,916,319.48	1,963,935.04
b7) Otros Asuntos Sociales	0.00	0.00	0.00	0.00	0.00	0.00
C. Desarrollo Económico (C=c1+c2+c3+c4+c5+c6+c7+c8+c9)	0.00	0.00	0.00	0.00	0.00	0.00
c1) Asuntos Económicos, Comerciales y Laborales en General	0.00	0.00	0.00	0.00	0.00	0.00
c2) Agropecuaria, Silvicultura, Pesca y Caza	0.00	0.00	0.00	0.00	0.00	0.00
c3) Combustibles y Energía	0.00	0.00	0.00	0.00	0.00	0.00
c4) Minería, Manufacturas y Construcción	0.00	0.00	0.00	0.00	0.00	0.00
c5) Transporte	0.00	0.00	0.00	0.00	0.00	0.00
c6) Comunicaciones	0.00	0.00	0.00	0.00	0.00	0.00
c7) Turismo	0.00	0.00	0.00	0.00	0.00	0.00
c8) Ciencia, Tecnología e Innovación	0.00	0.00	0.00	0.00	0.00	0.00
c9) Otras Industrias y Otros Asuntos Económicos	0.00	0.00	0.00	0.00	0.00	0.00
D. Otras No Clasificadas en Funciones Anteriores (D=d1+d2+d3+d4)	0.00	0.00	0.00	0.00	0.00	0.00
d1) Transacciones de la Deuda Pública / Costo Financiero de la Deuda	0.00	0.00	0.00	0.00	0.00	0.00
d2) Transferencias, Participaciones y Aportaciones Entre Diferentes Niveles y Ordenes de Gobierno	0.00	0.00	0.00	0.00	0.00	0.00
d3) Saneamiento del Sistema Financiero	0.00	0.00	0.00	0.00	0.00	0.00
d4) Adeudos de Ejercicios Fiscales Anteriores	0.00	0.00	0.00	0.00	0.00	0.00
II. Gasto Etiquetado (II=A+B+C+D)	0.00	0.00	0.00	0.00	0.00	0.00
A. Gobierno (A=a1+a2+a3+a4+a5+a6+a7+a8)	0.00	0.00	0.00	0.00	0.00	0.00
a1) Legislación	0.00	0.00	0.00	0.00	0.00	0.00
a2) Justicia	0.00	0.00	0.00	0.00	0.00	0.00
a3) Coordinación de la Política de Gobierno	0.00	0.00	0.00	0.00	0.00	0.00
a4) Relaciones Exteriores	0.00	0.00	0.00	0.00	0.00	0.00
a5) Asuntos Financieros y Hacendarios	0.00	0.00	0.00	0.00	0.00	0.00
a6) Seguridad Nacional	0.00	0.00	0.00	0.00	0.00	0.00
a7) Asuntos de Orden Público y de Seguridad Interior	0.00	0.00	0.00	0.00	0.00	0.00
a8) Otros Servicios Generales	0.00	0.00	0.00	0.00	0.00	0.00
B. Desarrollo Social (B=b1+b2+b3+b4+b5+b6+b7)	0.00	0.00	0.00	0.00	0.00	0.00
b1) Protección Ambiental	0.00	0.00	0.00	0.00	0.00	0.00
b2) Vivienda y Servicios a la Comunidad	0.00	0.00	0.00	0.00	0.00	0.00
b3) Salud	0.00	0.00	0.00	0.00	0.00	0.00
b4) Recreación, Cultura y Otras Manifestaciones Sociales	0.00	0.00	0.00	0.00	0.00	0.00
b5) Educación	0.00	0.00	0.00	0.00	0.00	0.00
b6) Protección Social	0.00	0.00	0.00	0.00	0.00	0.00
b7) Otros Asuntos Sociales	0.00	0.00	0.00	0.00	0.00	0.00
C. Desarrollo Económico (C=c1+c2+c3+c4+c5+c6+c7+c8+c9)	0.00	0.00	0.00	0.00	0.00	0.00
c1) Asuntos Económicos, Comerciales y Laborales en General	0.00	0.00	0.00	0.00	0.00	0.00
c2) Agropecuaria, Silvicultura, Pesca y Caza	0.00	0.00	0.00	0.00	0.00	0.00
c3) Combustibles y Energía	0.00	0.00	0.00	0.00	0.00	0.00
c4) Minería, Manufacturas y Construcción	0.00	0.00	0.00	0.00	0.00	0.00
c5) Transporte	0.00	0.00	0.00	0.00	0.00	0.00
c6) Comunicaciones	0.00	0.00	0.00	0.00	0.00	0.00
c7) Turismo	0.00	0.00	0.00	0.00	0.00	0.00
c8) Ciencia, Tecnología e Innovación	0.00	0.00	0.00	0.00	0.00	0.00
c9) Otras Industrias y Otros Asuntos Económicos	0.00	0.00	0.00	0.00	0.00	0.00

SISTEMA PARA EL DESARROLLO INTEGRAL DE LA FAMILIA DEL ESTADO DE NAYARIT COORDINACIÓN DE FOMENTO A LAS ARTESANIAS

Estado Anual de Ejercicios de Egresos Detallado - LDF

Clasificación por Objeto de Gasto y Función

del ejercicio que termina el 31 de Septiembre de 2013

(Miles de Pesos)

Concepto	Función					Subtercicio
	01	02	03	04	05	
D. Otras No Clasificadas en Funciones Anteriores (07612240104)	0.00	0.00	0.00	0.00	0.00	0.00
d1) Transacciones de la Deuda Pública / Costo Financiero de la Deuda	0.00	0.00	0.00	0.00	0.00	0.00
d2) Transferencias, Participaciones y Aportaciones Entre Diferentes Niveles y Órganos de Gobierno	0.00	0.00	0.00	0.00	0.00	0.00
d3) Saneamiento del Sistema Financiero	0.00	0.00	0.00	0.00	0.00	0.00
d4) Adeudos de Ejercicios Fiscales Anteriores	0.00	0.00	0.00	0.00	0.00	0.00
III. Total de Egresos (III = I + II)	4,793,056.93	187,923.79	4,605,133.13	2,026,954.74	2,915,319.48	1,963,935.04

~~LIC. SERGIO ARTURO GUERRERO BENITEZ
DIRECTOR GENERAL DEL D.F. ESTATAL~~

~~LIC. MARIA DEL PILAR IBARRA NAYA
COORDINADORA DE FOMENTO A LAS ARTESANIAS~~

SISTEMA PARA EL DESARROLLO INTEGRAL DE LA FAMILIA DEL ESTADO DE NAYARIT-COORDINACIÓN DE FOMENTO A LAS ARTESANIAS
Estado Analítico del Ejercicio del Presupuesto de Egresos Detallado - LDF
Clasificación de Servicios Personales por Categoría
Del 1 de Enero al 30 de Septiembre de 2018
(PESOS)

Concepto	Egresos					Subejercicio
	Aprobado	Ampliaciones/ (Reducciones)	Modificado	Devengado	Pagado	
I. Gasto No Etiquetado (I=A+B+C+D+E+F)	854,257.78	0.00	854,257.78	372,334.55	365,531.42	481,923.23
A. Personal Administrativo y de Servicio Público	854,257.78	0.00	854,257.78	372,334.55	365,531.42	481,923.23
B. Magisterio	0.00	0.00	0.00	0.00	0.00	0.00
C. Servicios de Salud (C=c1+c2)	0.00	0.00	0.00	0.00	0.00	0.00
c1) Personal Administrativo	0.00	0.00	0.00	0.00	0.00	0.00
c2) Personal Médico, Paramédico y afin	0.00	0.00	0.00	0.00	0.00	0.00
D. Seguridad Pública	0.00	0.00	0.00	0.00	0.00	0.00
E. Gastos asociados a la implementación de nuevas leyes federales o reformas a las mismas (E = e1 + e2)	0.00	0.00	0.00	0.00	0.00	0.00
e1) Nombre del Programa o Ley 1	0.00	0.00	0.00	0.00	0.00	0.00
e2) Nombre del Programa o Ley 2	0.00	0.00	0.00	0.00	0.00	0.00
F. Sentencias laborales definitivas	0.00	0.00	0.00	0.00	0.00	0.00
II. Gasto Etiquetado (II=A+B+C+D+E+F)	0.00	0.00	0.00	0.00	0.00	0.00
A. Personal Administrativo y de Servicio Público	0.00	0.00	0.00	0.00	0.00	0.00
B. Magisterio	0.00	0.00	0.00	0.00	0.00	0.00
C. Servicios de Salud (C=c1+c2)	0.00	0.00	0.00	0.00	0.00	0.00
c1) Personal Administrativo	0.00	0.00	0.00	0.00	0.00	0.00
c2) Personal Médico, Paramédico y afin	0.00	0.00	0.00	0.00	0.00	0.00
D. Seguridad Pública	0.00	0.00	0.00	0.00	0.00	0.00
E. Gastos asociados a la implementación de nuevas leyes federales o reformas a las mismas (E = e1 + e2)	0.00	0.00	0.00	0.00	0.00	0.00
e1) Nombre del Programa o Ley 1	0.00	0.00	0.00	0.00	0.00	0.00
e2) Nombre del Programa o Ley 2	0.00	0.00	0.00	0.00	0.00	0.00
F. Sentencias laborales definitivas	0.00	0.00	0.00	0.00	0.00	0.00
III. Total del Gasto en Servicios Personales (III = I + II)	854,257.78	0.00	854,257.78	372,334.55	365,531.42	481,923.23

LIC. SERGIO ARTURO GUERRERO BENITEZ
DIRECTOR GENERAL DEL SIF ESTATAL

LIC. MARIA DEL PILAR IBARRA NAYA
COORDINADORA DE FOMENTO A LAS ARTESANIAS



SISTEMA PARA EL DESARROLLO INTEGRAL DE LA FAMILIA DEL ESTADO DE NAYARIT

VELATORIO DIF

Balanza de Comprobación del 02/ene./2018 al 30/sep./2018

SUPERSVIS

CUENTAS DE MAYOR CON SALDO Y/O MOVIMIENTOS. (DE LA CUENTA: 1000 A LA 9000).

Nat.	Cuenta	Nombre de la cuenta	DEUDOR	ACREEDOR	DEUDOR	ACREEDOR	DEUDOR	ACREEDO
D	1112	BANCOS/TESORERÍA	\$18,083.95	\$0.00	\$0.00	\$18,083.95	\$0.00	\$0.00
D	1122	CUENTAS POR COBRAR A CORTO PLAZO	\$7,500.00	\$0.00	\$0.00	\$0.00	\$7,500.00	\$0.00
D	1123	DEUDORES DIVERSOS POR COBRAR A CORTO PLAZO	\$54,813.93	\$0.00	\$387.48	\$0.00	\$55,201.41	\$0.00
D	1141	INVENTARIO DE MERCANCIAS PARA VENTA	\$2,882.25	\$0.00	\$0.00	\$1,581.25	\$1,301.00	\$0.00
D	1241	MOBILIARIO Y EQUIPO DE ADMINISTRACIÓN	\$187,426.25	\$0.00	\$0.00	\$0.00	\$187,426.25	\$0.00
D	1244	VEHÍCULOS Y EQUIPO DE TRANSPORTE	\$134,163.00	\$0.00	\$0.00	\$0.00	\$134,163.00	\$0.00
A	1263	DEPRECIACIÓN ACUMULADA DE BIENES MUEBLES	\$0.00	\$321,100.82	\$0.00	\$37.53	\$0.00	\$321,138.35
D	1279	OTROS ACTIVOS DIFERIDOS	\$1,013.00	\$0.00	\$0.00	\$0.00	\$1,013.00	\$0.00
A	2112	PROVEEDORES POR PAGAR A CORTO PLAZO	\$0.00	\$0.00	\$17,696.47	\$17,696.47	\$0.00	\$0.00
A	2115	TRANSFERENCIAS OTORGADAS POR PAGAR A CORTO PLAZO	\$0.00	\$0.00	\$1,581.25	\$1,581.25	\$0.00	\$0.00
A	3210	RESULTADOS DEL EJERCICIO (AHORRO/ DESAHORRO)	\$0.00	\$0.00	\$0.00	\$0.00	\$0.00	\$0.00
A	3220	RESULTADOS DE EJERCICIOS ANTERIORES	\$0.00	\$84,781.56	\$0.00	\$0.00	\$0.00	\$84,781.56
D	5124	MATERIALES Y ARTÍCULOS DE CONSTRUCCIÓN Y DE REPARACIÓN	\$0.00	\$0.00	\$13,270.42	\$0.00	\$13,270.42	\$0.00
D	5129	HERRAMIENTAS, REFACCIONES Y ACCESORIOS	\$0.00	\$0.00	\$4,426.05	\$0.00	\$4,426.05	\$0.00
D	5241	AYUDAS SOCIALES A PERSONAS	\$0.00	\$0.00	\$1,581.25	\$0.00	\$1,581.25	\$0.00
D	5515	DEPRECIACIÓN DE BIENES MUEBLES	\$0.00	\$0.00	\$37.53	\$0.00	\$37.53	\$0.00
D	8110	LEY DE INGRESOS ESTIMADA	\$1,276,515.00	\$0.00	\$0.00	\$0.00	\$1,276,515.00	\$0.00
A	8120	LEY DE INGRESOS POR EJECUTAR	\$0.00	\$1,276,515.00	\$0.00	\$0.00	\$0.00	\$1,276,515.00
A	8210	PRESUPUESTO DE EGRESOS APROBADO	\$0.00	\$1,294,598.95	\$0.00	\$0.00	\$0.00	\$1,294,598.95
D	8220	PRESUPUESTO DE EGRESOS POR EJERCER	\$1,294,598.95	\$0.00	\$1,581.25	\$20,858.97	\$1,275,321.23	\$0.00
A	8230	MODIFICACIONES AL PRESUPUESTO DE EGRESOS APROBADO	\$0.00	\$0.00	\$1,581.25	\$1,581.25	\$0.00	\$0.00
D	8240	PRESUPUESTO DE EGRESOS COMPROMETIDO	\$0.00	\$0.00	\$19,277.72	\$19,277.72	\$0.00	\$0.00
D	8250	PRESUPUESTO DE EGRESOS DEVENGADO	\$0.00	\$0.00	\$19,277.72	\$19,277.72	\$0.00	\$0.00
D	8260	PRESUPUESTO DE EGRESOS EJERCIDO	\$0.00	\$0.00	\$19,277.72	\$19,277.72	\$0.00	\$0.00
D	8270	PRESUPUESTO DE EGRESOS PAGADO	\$0.00	\$0.00	\$19,277.72	\$0.00	\$19,277.72	\$0.00
Sumas =>			\$2,976,996.33	\$2,976,996.33	\$119,253.83	\$119,253.83	\$2,977,033.86	\$2,977,033.86

Sumas =>

LIC. MARIA BARRA HARO

ENCARGADA DE LA COORDINACION DE VELATORIO DIF


LIC. SERGIO ARTURO GUERRERO BENITEZ

DIRECTOR GENERAL-SINIFEN

SISTEMA PARA EL DESARROLLO INTEGRAL DE LA FAMILIA DEL ESTADO DE NAYARIT. VELATORIO DIF
ESTADO DE FLUJO OPERACIONAL
DEL 01 DE JULIO AL 30 DE SEPTIEMBRE 2018


DISPONIBILIDAD AL 01 DE JULIO DE 2018.		-19,302.74
INGRESOS Y OTROS BENEFICIOS		
IMPUESTOS	0.00	
DERECHOS	0.00	
PRODUCTOS DE TIPO CORRIENTE	0.00	
APROVECHAMIENTOS DE TIPO CORRIENTE	0.00	
INGRESOS POR VENTA DE BIENES Y SERVICIOS	0.00	
PARTICIPACIONES Y APORTACIONES	0.00	
OTROS INGRESOS Y BENEFICIOS VARIOS	0.00	
TOTAL INGRESOS Y OTROS BENEFICIOS	<u>0.00</u>	<u>0.00</u>
		-19,302.74
GASTOS Y OTRAS PÉRDIDAS		
SERVICIOS PERSONALES	0.00	
MATERIALES Y SUMINISTROS	0.00	
SERVICIOS GENERALES	0.00	
TRANSFERENCIAS INTERNAS Y ASIGNACIONES AL SECTOR PÚBLICO	0.00	
TRANSFERENCIAS AL RESTO DEL SECTOR PÚBLICO	0.00	
AYUDAS SOCIALES	0.00	
PENSIONES Y JUBILACIONES	0.00	
DONATIVOS	0.00	
PARTICIPACIONES	0.00	
APORTACIONES	0.00	
CONVENIOS	0.00	
INTERESES DE LA DEUDA PÚBLICA	0.00	
COSTO POR COBERTURAS	0.00	
OTROS GASTOS	12.51	
	<u>12.51</u>	<u>12.51</u>
DISPONIBILIDAD AL 30 DE SEPTIEMBRE DE 2018.		<u><u>-19,315.25</u></u>
INTEGRACIÓN DE DISPONIBILIDAD AL 30 DE SEPTIEMBRE DE 2018.		
CUENTAS DE BALANCE DEUDORAS		
EFFECTIVO	0.00	
BANCOS/TESORERÍA	0.00	
CUENTAS POR COBRAR A CORTO PLAZO	7,500.00	
DEUDORES DIVERSOS POR COBRAR A CORTO PLAZO	55,201.41	
INVENTARIO DE MERCANCIAS PARA VENTAS	1,301.00	
MOBILIARIO Y EQUIPO DE ADMINISTRACION	187,426.25	
VEHICULOS Y EQUIPO DE TRANSPORTE	134,163.00	
DEPRECIACION ACUMULADA DE BIENES MUEBLES	-321,138.35	
OTROS ACTIVOS DIFERIDOS	1,013.00	
		<u>65,466.31</u>
CUENTAS DE BALANCE ACREEDORAS		
SERVICIOS PERSONALES POR PAGAR A CORTO PLAZO	0.00	
PROVEEDORES POR PAGAR A CORTO PLAZO	0.00	
DEVOLUCIONES DE LA LEY DE INGRESOS POR PAGAR A CORTO PLAZO	0.00	
OTRAS CUENTAS POR PAGAR A CORTO PLAZO	0.00	
OTROS PASIVOS CIRCULANTES	0.00	
PRÉSTAMOS DE LA DEUDA PÚBLICA INTERNA POR PAGAR A LARGO PLAZO	0.00	
RESULTADOS DE EJERCICIOS ANTERIORES	84,781.56	
REVALÚOS	0.00	
		<u>84,781.56</u>
		<u><u>-19,315.25</u></u>


 LIC. SERGIO ARTURO GUERRERO BENITEZ
 DIRECTOR GENERAL DEL SIDIFEN


 LIC. MARIA IBARRA HARO
 ENCARGADA DE LA COORD. DE VELATORIO DIF

NOTAS AL INFORME DE AVANCE DE GESTION FINANCIERA

- I. El Balance Presupuestario del Trimestre comprendido de 01 de Julio al 30 de Septiembre de 2018 presenta un déficit debido a que se generaron gastos los cuales fueron liquidados con el importe que quedo del subejercicio 2017.
- II. No se cuenta con obras y acciones realizadas por el Trimestre comprendido del 01 de Julio al 30 de Septiembre de 2018.
- III. No se realizaron aumentos o creación de gasto al Presupuesto de Egresos por el Trimestre comprendido del 01 de Julio al 30 de Septiembre de 2018.
- IV. No se contrajeron obligaciones ni financiamientos por el Trimestre comprendido del 01 de Julio al 30 de Septiembre de 2018.
- V. No se contrajeron obligaciones a corto plazo en los términos del Capítulo II, Título Tercero, de la Ley de Disciplina Financiera de las Entidades Federativas.
- VI. No se cuenta con convenios en materia de Deuda Estatal Garantizada.



LIC. Sergio Arturo Guerrero Benítez
Director General SIDIFEN



LIC. María Ibarra Haro
Encargada de la Coordinación de Velatorio DIF

SISTEMA PARA EL DESARROLLO INTEGRAL DE LA FAMILIA DEL ESTADO DE NAYARIT
 VELATORIO DIF
 AVANCE AL CUMPLIMIENTO DE LOS PROGRAMAS
 CON BASE EN LOS INDICADORES APROBADOS



DIF NAYARIT
 DESARROLLO INTEGRAL DE LA FAMILIA

TERCER TRIMESTRE 2018

DESCRIPCION	UNIDAD DE MEDIDA	META ANUAL	AVANCE A LA FECHA
SERVICIOS DE VELACION EN DOMICILIOS VENDIDOS A PERSONAS DE ESCASOS RECURSOS PRIORITARIAMENTE	SERVICIO	255	0
SERVICIOS DE VELACION EN DOMICILIOS DONADOS A PERSONAS EN ESTADO DE VULNERABILIDAD	SERVICIO	33	25
SERVICIOS DE VELACION EN CAPILLA VENDIDOS	SERVICIO	30	0
SERVICIOS DE VELACION EN CAPILLA DONADOS	SERVICIO	12	10
SERVICIOS DIRECTOS AL PANTEON	SERVICIO	48	0
TRASLADOS DE CUERPO EN LA ENTIDAD VENDIDOS	SERVICIO	138	0
TRASLADOS DE CUERPO EN LA ENTIDAD DONADOS	SERVICIO	21	28
TRASLADOS FUERA DE LA ENTIDAD VENDIDOS	SERVICIO	24	0
TRASLADOS FUERA DE LA ENTIDAD DONADOS	SERVICIO	0	6
EMBALSAMACIONES DE CUERPO VENDIDAS	SERVICIO	213	0
EMBALSAMACIONES DE CUERPO DONADAS	SERVICIO	24	1
ATAUDES VENDIDOS A PERSONAS DE ESCASOS RECURSOS	SERVICIO	360	0
ATAUDES DONADOS A PERSONAS EN ESTADO DE VULNERABILIDAD	PIEZA	33	191
CARPA Y SILLAS VENDIDAS A PERSONAS DE ESCASOS RECURSOS	PIEZA	171	0
CARPA Y SILLAS DONADAS A PERSONAS EN ESTADO DE VULNERABILIDAD	SERVICIO	33	19
NO. DE FAMILIAS BENEFICIADAS CON SERVICIO FUNERARIO COMPLETO	PERSONA	420	193
NO. DE PERSONAS BENEFICIADAS CON SERVICIO FUNERARIO DIGNO	HOMBRES	95	86
	MUJERES	325	107
NO. DE PERSONAS QUE CONSIDERAN QUE LOS SERVICIOS FUERON DE CALIDAD	PERSONA	420	193
NO. DE PERSONAS ATENDIDAS POR FUNERARIA DIF	PERSONA	420	193
NO. DE FAMILIAS BENEFICIADAS CON SERVICIO FUNERARIO A BAJO COSTO	PERSONA	387	0
NO. DE FAMILIAS BENEFICIADAS CON SERVICIO FUNERARIO GRATUITO	PERSONA	33	193
NO. DE FAMILIAS QUE DIJERON CONOCER LOS SERVICIOS DE FUNERARIA DIF	PERSONA	210	114
NO. DE PERSONAS ENCUESTADAS	PERSONA	420	193

LIC. SERGIO ARTURO GUERRERO BENITEZ
 DIRECTOR GENERAL SIDIFEN

LIC. MARIA IBARRA HARO
 ENCARGADA DE LA COORDINACION DE VELATORIO DIF



SISTEMA PARA EL DESARROLLO INTEGRAL DE LA FAMILIA DEL ESTADO DE NAYARIT
VELATORIO DIF

Estado de Situación Financiera

AL 30/SEP/2018.

SUPERVIS

2018

ACTIVO	
ACTIVO CIRCULANTE	\$64,002.41
EFECTIVO Y EQUIVALENTES	\$0.00
BANCOS/TESORERIA	\$0.00
DERECHOS A RECIBIR EFECTIVO O CUENTAS POR COBRAR A CORTO PLAZO	\$62,701.41
DEUDORES DIVERSOS POR COBRAR A CORTO PLAZO	\$7,500.00
INVENTARIOS	\$55,201.41
INVENTARIO DE MERCANCIAS PARA VENTA	\$1,301.00
Total de Activos Circulantes	\$1,301.00
ACTIVO NO CIRCULANTE	\$64,002.41
BIENES MUEBLES	\$1,463.90
MOBILIARIO Y EQUIPO DE ADMINISTRACIÓN	\$321,589.25
VEHICULOS Y EQUIPO DE TRANSPORTE	\$187,426.25
DEPRECIACIÓN, DETERIORO Y AMORTIZACIÓN	\$134,163.00
DEPRECIACIÓN ACUMULADA DE BIENES MUEBLES	-\$321,138.35
ACTIVO DIFERIDO	-\$321,138.35
OTROS ACTIVOS DIFERIDOS	\$1,013.00
Total de Activos No Circulantes	\$1,013.00
Total de Activos	\$1,463.90
	\$65,466.31
HACIENDA PÚBLICA/ PATRIMONIO	
HACIENDA PÚBLICA/PATRIMONIO CONTRIBUIDO	\$0.00
HACIENDA PÚBLICA /PATRIMONIO GENERADO	\$65,466.31
RESULTADOS DEL EJERCICIO	-\$19,315.25
RESULTADOS DE EJERCICIOS ANTERIORES	\$84,781.56
EXCESO O INSUFICIENCIA EN LA ACTUALIZACIÓN DE	\$0.00
Total Hacienda Pública/Patrimonio	\$65,466.31
Total de Pasivo y Hacienda Pública/Patrimonio	\$65,466.31



SISTEMA PARA EL DESARROLLO INTEGRAL DE LA FAMILIA DEL ESTADO DE NAYARIT

VELATORIO DIF

Estado de Situación Financiera

AL 30/SEP/2018.

SUPERVIS

	<u>2018</u>
CUENTAS DE ORDEN PRESUPUESTARIAS	
LEY DE INGRESOS	
LEY DE INGRESOS ESTIMADA	\$1,276,515.00
LEY DE INGRESOS POR EJECUTAR	\$1,276,515.00
LEY DE INGRESOS DEVENGADA	\$0.00
LEY DE INGRESOS RECAUDADA	\$0.00
PRESUPUESTO DE EGRESOS	
PRESUPUESTO DE EGRESOS APROBADO	\$1,294,598.95
PRESUPUESTO DE EGRESOS POR EJERCER	\$1,275,321.23
PRESUPUESTO DE EGRESOS COMPROMETIDO	\$19,277.72
PRESUPUESTO DE EGRESOS DEVENGADO	\$19,277.72
PRESUPUESTO DE EGRESOS EJERCIDO	\$19,277.72
PRESUPUESTO DE EGRESOS PAGADO	\$19,277.72

"Bajo protesta de decir verdad declaramos que los Estados Financieros y sus notas, son razonablemente correctos y son responsabilidad del emisor".

LIC. SERGIO ARTURO GUERRERO BENITEZ
DIRECTOR GENERAL SIDIFEN

LIC. MARIA BARRERA HARO
ENCARGADA DE LA COORDINACION DE VELATORIO DIF



SISTEMA PARA EL DESARROLLO INTEGRAL DE LA FAMILIA DEL ESTADO DE NAYARIT

VELATORIO DIF

ESTADO DE ACTIVIDADES

Usr: supervisor

DEL 01/ENE/2018 AL 30/SEP/2018.

	<u>2018</u>
INGRESOS Y OTROS BENEFICIOS	
INGRESOS DE GESTIÓN	\$0.00
INGRESOS POR VENTA DE BIENES Y SERVICIOS	\$0.00
PARTICIPACIONES, APORTACIONES, TRANSFERENCIAS, ASIGNACIONES, OTROS INGRESOS Y BENEFICIOS	\$0.00
Total de Ingresos y Otros Beneficios	\$0.00
GASTOS Y OTRAS PÉRDIDAS	
GASTOS DE FUNCIONAMIENTO	\$17,696.47
MATERIALES Y SUMINISTROS	\$17,696.47
SERVICIOS GENERALES	\$0.00
TRANSFERENCIAS, ASIGNACIONES, SUBSIDIOS Y OTRAS AYUDAS	\$1,581.25
AYUDAS SOCIALES	\$1,581.25
PARTICIPACIONES Y APORTACIONES	\$0.00
INTERESES, COMISIONES Y OTROS GASTOS DE LA DEUDA PÚBLICA	\$0.00
OTROS GASTOS Y PÉRDIDAS EXTRAORDINARIAS	\$37.53
ESTIMACIONES, DEPRECIACIONES, DETERIOROS, OBSOLESCENCIA Y INVERSIÓN PÚBLICA	\$37.53
Total de Gastos y otras Pérdidas	\$19,315.25
Resultado del Ejercicio (Ahorro/Desahorro)	-\$19,315.25

LIC. SERGIO ARTURO GUERRERO BENITEZ
DIRECTOR GENERAL SIDIFEN

LIC. MARIA IBARRA HARO
ENCARGADA DE LA COORDINACION DE VELATORIO DIF

SISTEMA NACIONAL DE DESARROLLO INTEGRAL DE LA FAMILIA DEL ESTADO DE NAYARIT - VELATORIO DIF
 Estado de Situación Financiera Detallada - IUD
 Al 30 de Septiembre de 2018 y al 31 de Diciembre de 2017
 (PESOS)

Concepto (c)	30 de Septiembre de 2018 (d)	31 de diciembre de 2017 (e)	Concepto (c)	30 de Septiembre de 2018 (d)	31 de diciembre de 2017 (e)
ACTIVO			PASIVO		
Activo Circulante			Pasivo Circulante		
a. Efectivo y Equivalentes (a=a1+a2+a3+a4+a5+a6+a7)	0.00	18,083.95	a. Cuentas por Pagar a Corto Plazo (a=a1+a2+a3+a4+a5+a6+a7+a8+a9)	0.00	0.00
a1) Efectivo	0.00	0.00	a1) Servicios Personales por Pagar a Corto Plazo	0.00	0.00
a2) Bancos/Tesorería	0.00	18,083.95	a2) Proveedores por Pagar a Corto Plazo	0.00	0.00
a3) Bancos/Dependencias y Otros	0.00	0.00	a3) Contratistas por Obras Públicas por Pagar a Corto Plazo	0.00	0.00
a4) Inversiones Temporales (Hasta 3 meses)	0.00	0.00	a4) Participaciones y Aportaciones por Pagar a Corto Plazo	0.00	0.00
a5) Fondos con Afectación Específica	0.00	0.00	a5) Transferencias Otorgadas por Pagar a Corto Plazo	0.00	0.00
a6) Depósitos de Fondos de Terceros en Garantía y/o Administración	0.00	0.00	a6) Intereses, Comisiones y Otros Gastos de la Deuda Pública por Pagar a Corto Plazo	0.00	0.00
a7) Otros Efectivos y Equivalentes	0.00	0.00	a7) Retenciones y Contribuciones por Pagar a Corto Plazo	0.00	0.00
b. Derechos a Recibir Efectivo o Equivalentes (b=b1+b2+b3+b4+b5+b6+b7)	62,701.41	62,313.93	a8) Devoluciones de la Ley de Ingresos por Pagar a Corto Plazo	0.00	0.00
b1) Inversiones Financieras de Corto Plazo	0.00	0.00	a9) Otras Cuentas por Pagar a Corto Plazo	0.00	0.00
b2) Cuentas por Cobrar a Corto Plazo	7,500.00	7,500.00	b. Documentos por Pagar a Corto Plazo (b=b1+b2+b3)	0.00	0.00
b3) Deudores Diversos por Cobrar a Corto Plazo	55,201.41	54,813.93	b1) Documentos Comerciales por Pagar a Corto Plazo	0.00	0.00
b4) Ingresos por Recuperar a Corto Plazo	0.00	0.00	b2) Documentos con Contratistas por Obras Públicas por Pagar a Corto Plazo	0.00	0.00
b5) Deudores por Anticipos de la Tesorería a Corto Plazo	0.00	0.00	b3) Otros Documentos por Pagar a Corto Plazo	0.00	0.00
b6) Préstamos Otorgados a Corto Plazo	0.00	0.00	c. Porción a Corto Plazo de la Deuda Pública (c=c1+c2)	0.00	0.00
b7) Otros Derechos a Recibir Efectivo o Equivalentes a Corto Plazo	0.00	0.00	c1) Porción a Corto Plazo de la Deuda Pública	0.00	0.00
c. Derechos a Recibir Bienes o Servicios (c=c1+c2+c3+c4+c5)	0.00	0.00	c2) Porción a Corto Plazo de Arrendamiento Financiero	0.00	0.00
c1) Anticipo a Proveedores por Adquisición de Bienes y Prestación de Servicios a Corto Plazo	0.00	0.00	d. Títulos y Valores a Corto Plazo	0.00	0.00
c2) Anticipo a Proveedores por Adquisición de Bienes inmuebles y Muebles a Corto Plazo	0.00	0.00	e. Pasivos Diferidos a Corto Plazo (e=e1+e2+e3)	0.00	0.00
c3) Anticipo a Proveedores por Adquisición de Bienes Intangibles a Corto Plazo	0.00	0.00	e1) Ingresos Cobrados por Adelantado a Corto Plazo	0.00	0.00
c4) Anticipo a Contratistas por Obras Públicas a Corto Plazo	0.00	0.00	e2) Intereses Cobrados por Adelantado a Corto Plazo	0.00	0.00
c5) Otros Derechos a Recibir Bienes o Servicios a Corto Plazo	0.00	0.00	e3) Otros Pasivos Diferidos a Corto Plazo	0.00	0.00
d. Inventarios (d=d1+d2+d3+d4+d5)	1,801.00	2,882.25	f. Fondos y Bienes de Terceros en Garantía y/o Administración a Corto Plazo (f=f1+f2+f3+f4+f5+f6)	0.00	0.00
d1) Inventario de Mercancías para Venta	1,801.00	2,882.25	f1) Fondos en Garantía a Corto Plazo	0.00	0.00
d2) Inventario de Mercancías Terminadas	0.00	0.00	f2) Fondos en Administración a Corto Plazo	0.00	0.00
d3) Inventario de Mercancías en Proceso de Elaboración	0.00	0.00	f3) Fondos Contingentes a Corto Plazo	0.00	0.00
d4) Inventario de Materias Primas, Materiales y Suministros para Producción	0.00	0.00	f4) Fondos de Fideicomisos, Mandatos y Contratos Análogos a Corto Plazo	0.00	0.00
d5) Bienes en Tránsito	0.00	0.00	f5) Otros Fondos de Terceros en Garantía y/o Administración a Corto Plazo	0.00	0.00
e. Almacenas	0.00	0.00	f6) Valores y Bienes en Garantía a Corto Plazo	0.00	0.00
f. Estimación por Pérdida o Deterioro de Activos Circulantes (f=f1+f2)	0.00	0.00	g. Provisiones a Corto Plazo (g=g1+g2+g3)	0.00	0.00
f1) Estimaciones para Cuentas Incobrables por Derechos a Recibir Efectivo o Equivalentes	0.00	0.00	g1) Provisión para Demandas y Juicios a Corto Plazo	0.00	0.00
f2) Estimación por Deterioro de Inventarios	0.00	0.00	g2) Provisión para Contingencias a Corto Plazo	0.00	0.00
g. Otros Activos Circulantes (g=g1+g2+g3+g4)	0.00	0.00	g3) Otras Provisiones a Corto Plazo	0.00	0.00
g1) Valores en Garantía	0.00	0.00	h. Otros Pasivos a Corto Plazo (h=h1+h2+h3)	0.00	0.00
g2) Bienes en Garantía (excluye depósitos de fondos)	0.00	0.00	h1) Ingresos por Clasificar	0.00	0.00
g3) Bienes Derivados de Embargos, Decomisos, Aseguramientos y Dación en Pago	0.00	0.00	h2) Recaudación por Participar	0.00	0.00
g4) Adquisición con Fondos de Terceros	0.00	0.00	h3) Otros Pasivos Circulantes	0.00	0.00
IA. Total de Activos Circulantes (IA = a + b + c + d + e + f + g)	64,002.41	83,280.13	IIA. Total de Pasivos Circulantes (IIA = a + b + c + d + e + f + g + h)	0.00	0.00
Activo No Circulante			Pasivo No Circulante		
a. Inversiones Financieras a Largo Plazo	0.00	0.00	a. Cuentas por Pagar a Largo Plazo	0.00	0.00
b. Derechos a Recibir Efectivo o Equivalentes a Largo Plazo	0.00	0.00	b. Documentos por Pagar a Largo Plazo	0.00	0.00
c. Bienes Inmuebles, Infraestructura y Construcciones en Proceso	0.00	0.00	c. Deuda Pública a Largo Plazo	0.00	0.00
d. Bienes Muebles	321,589.25	321,589.25	d. Pasivos Diferidos a Largo Plazo	0.00	0.00
e. Activos Intangibles	0.00	0.00	e. Fondos y Bienes de Terceros en Garantía y/o en Administración a Largo Plazo	0.00	0.00
f. Depreciación, Deterioro y Amortización Acumulada de Bienes	-321,138.35	-321,100.82	f. Provisiones a Largo Plazo	0.00	0.00
g. Activos Diferidos	1,013.00	1,013.00	IIIB. Total de Pasivos No Circulantes (IIIB = a + b + c + d + e + f)	0.00	0.00
h. Estimación por Pérdida o Deterioro de Activos no Circulantes	0.00	0.00	II. Total del Pasivo (II = IIA + IIIB)	0.00	0.00
i. Otros Activos no Circulantes	0.00	0.00	HACIENDA PÚBLICA/PATRIMONIO		
IB. Total de Activos No Circulantes (IB = a + b + c + d + e + f + g + h + i)	1,463.90	1,501.43	IIIA. Hacienda Pública/Patrimonio Contribuido (IIIA = a + b + c)	0.00	0.00
I. Total del Activo (I = IA + IB)	65,466.31	84,781.56	a. Aportaciones	0.00	0.00
			b. Donaciones de Capital	0.00	0.00
			c. Actualización de la Hacienda Pública/Patrimonio	0.00	0.00
			IIIB. Hacienda Pública/Patrimonio Generado (IIIB = a + b + c + d + e)	65,466.31	84,781.56
			a. Resultados del Ejercicio (Ahorro/ Desahorro)	-19,315.25	-24,301.63
			b. Resultados de Ejercicios Anteriores	84,781.56	109,683.19
			c. Revalúos	0.00	0.00
			d. Reservas	0.00	0.00
			e. Rectificaciones de Resultados de Ejercicios Anteriores	0.00	0.00
			IIIC. Exceso o Insuficiencia en la Actualización de la Hacienda Pública/Patrimonio (IIIC = a + b)	0.00	0.00
			a. Resultado por Posición Monetaria	0.00	0.00
			b. Resultado por Tenencia de Activos no Monetarios	0.00	0.00
			III. Total Hacienda Pública/Patrimonio (III = IIIA + IIIB + IIIC)	65,466.31	84,781.56
			IV. Total del Pasivo y Hacienda Pública/Patrimonio (IV = II + III)	65,466.31	84,781.56

LIC. SERGIO ARTURO GUERRERO BENITEZ
DIRECTOR GENERAL SIDIFEN

LIC. MARÍA IBARRA HARO
ENCARGADA DE LA COORDINACIÓN DE VELATORIO DIF

SISTEMA PARA EL DESARROLLO INTEGRAL DE LA FAMILIA DEL ESTADO DE NAYARIT - VELATORIO DIF

Informe Analítico de la Deuda Pública y Otros Pasivos - LDF

Del 1 de Enero al 30 de Septiembre de 2018 (b)

(PRESGS)

Denominación de la Deuda Pública y Otros Pasivos (c)	Saldo al 31 de diciembre de 2017 (d)	Disposiciones del Periodo (e)	Amortizaciones del Periodo (f)	Revaluaciones, Reclasificaciones y Otros Ajustes (g)	Saldo Final del Periodo (h=d+e-f+g)	Pago de Intereses del Periodo (i)	Pago de Comisiones y demás costos asociados durante el Periodo (j)
1. Deuda Pública (1=A+B)	0.00	0.00	0.00	0.00	0.00	0.00	0.00
A. Corto Plazo (A=a1+a2+a3)	0.00	0.00	0.00	0.00	0.00	0.00	0.00
a1) Instituciones de Crédito	0.00	0.00	0.00	0.00	0.00	0.00	0.00
a2) Títulos y Valores	0.00	0.00	0.00	0.00	0.00	0.00	0.00
a3) Arrendamientos Financieros	0.00	0.00	0.00	0.00	0.00	0.00	0.00
B. Largo Plazo (B=b1+b2+b3)	0.00	0.00	0.00	0.00	0.00	0.00	0.00
b1) Instituciones de Crédito	0.00	0.00	0.00	0.00	0.00	0.00	0.00
b2) Títulos y Valores	0.00	0.00	0.00	0.00	0.00	0.00	0.00
b3) Arrendamientos Financieros	0.00	0.00	0.00	0.00	0.00	0.00	0.00
2. Otros Pasivos	0.00				0.00		
3. Total de la Deuda Pública y Otros Pasivos	0.00	0.00	0.00	0.00	0.00	0.00	0.00
4. Deuda Contingente 1 (informativo)	0.00	0.00	0.00	0.00	0.00	0.00	0.00
A. Deuda Contingente 1	0.00	0.00	0.00	0.00	0.00	0.00	0.00
B. Deuda Contingente 2	0.00	0.00	0.00	0.00	0.00	0.00	0.00
C. Deuda Contingente XX	0.00	0.00	0.00	0.00	0.00	0.00	0.00
5. Valor de Instrumentos Bono Cupón Cero 2 (Informativo)	0.00	0.00	0.00	0.00	0.00	0.00	0.00
A. Instrumento Bono Cupón Cero 1	0.00	0.00	0.00	0.00	0.00	0.00	0.00
B. Instrumento Bono Cupón Cero 2	0.00	0.00	0.00	0.00	0.00	0.00	0.00
C. Instrumento Bono Cupón Cero XX	0.00	0.00	0.00	0.00	0.00	0.00	0.00

1. Se refiere a cualquier Financiamiento sin fuente o garantía de pago definida, que sea asumida de manera solidaria o subsidiaria por las Entidades Federativas con sus Municipios, organismos descentralizados y empresas de participación estatal mayoritaria y fiduciarios, locales o municipales, y por los Municipios con sus respectivos organismos descentralizados y empresas de participación municipal mayoritaria.


2. Se refiere al valor del Bono Cupón Cero que respalda el pago de los créditos asociados al mismo (Activo).

Obligaciones a Corto Plazo (k)	Monto Contratado (l)	Plazo Pactado (m)	Tasa de Interés (n)	Comisiones y Costos Relacionados (o)	Tasa Efectiva (p)
6. Obligaciones a Corto Plazo (Informativo)	0.00	0.00	0.00	0.00	0.00
A. Crédito 1	0.00	0.00	0.00	0.00	0.00
B. Crédito 2	0.00	0.00	0.00	0.00	0.00
C. Crédito XX	0.00	0.00	0.00	0.00	0.00

LIC. SERGIO ARTURO GUERRERO BENITEZ
DIRECTOR GENERAL DEL SIDIFEN

LIC. MARIA BARRA HARO
ENCARGADA DE LA COORDINACION DE VELATORIO DIF

SISTEMA PARA EL DESARROLLO INTEGRAL DE LA FAMILIA DEL ESTADO DE NAYARIT- VELATORIO DIF										
Informe Analítico de Obligaciones Diferentes de Financiamiento - IDF										
Del 1 de Enero al 30 de Septiembre de 2016 (s)										
(PESOS)										
Denominación de las Obligaciones Diferentes de Financiamiento	Fecha del Contrato	Fecha de inicio de operación del proyecto	Fecha de vencimiento	Monto de la inversión pactado	Plazo pactado	Monto promedio mensual del pago de la contraprestación	Monto promedio mensual del pago de la contraprestación correspondiente al pago de inversión	Monto pagado de la inversión al 30 de Septiembre de 2016	Monto pagado de la inversión actualizado al 30 de Septiembre de 2016	Saldo pendiente por pagar de la inversión al 30 de Septiembre de 2016
(c)	(d)	(e)	(f)	(g)	(h)	(i)	(j)	(k)	(l)	(m=g-i)
A. Asociaciones Público Privadas (APP's) (A=a+b+c+d)				0.00		0.00	0.00	0.00	0.00	0.00
a) APP 1				0.00		0.00	0.00	0.00	0.00	0.00
b) APP 2				0.00		0.00	0.00	0.00	0.00	0.00
c) APP 3				0.00		0.00	0.00	0.00	0.00	0.00
d) APP XX				0.00		0.00	0.00	0.00	0.00	0.00
B. Otros Instrumentos (B=a+b+c+d)				0.00		0.00	0.00	0.00	0.00	0.00
a) Otro Instrumento 1				0.00		0.00	0.00	0.00	0.00	0.00
b) Otro Instrumento 2				0.00		0.00	0.00	0.00	0.00	0.00
c) Otro Instrumento 3				0.00		0.00	0.00	0.00	0.00	0.00
d) Otro Instrumento XX				0.00		0.00	0.00	0.00	0.00	0.00
C. Total de Obligaciones Diferentes de Financiamiento (C=A+B)				0.00		0.00	0.00	0.00	0.00	0.00


 LIC. SERGIO ARTURO GUEBARERO BENITEZ
 DIRECTOR GENERAL DEL SIDIFEN


 LIC. MARIA BARRA HARO
 ENCARGADA DE LA COORDINACION DE VELATORIO DIF

SISTEMA PARA EL DESARROLLO INTEGRAL DE LA FAMILIA DEL ESTADO DE NAYARIT - VELATORIO DIF
Balance Presupuestario - LDF
 Del 1 de Enero al 30 de Septiembre de 2018 (t)
 (PESOS)

Concepto (c)	Estimado/ Aprobado (d)	Devengado	Recaudado/ Pagado
A. Ingresos Totales (A = A1+A2+A3)			
A1. Ingresos de Libre Disposición	1,276,515.00	0.00	0.00
A2. Transferencias Federales Etiquetadas	1,276,515.00	0.00	0.00
A3. Financiamiento Neto	0.00	0.00	0.00
B. Egresos Presupuestarios¹ (B = B1+B2)	1,294,598.95	19,277.72	19,277.72
B1. Gasto No Etiquetado (sin incluir Amortización de la Deuda Pública)	1,294,598.95	19,277.72	19,277.72
B2. Gasto Etiquetado (sin incluir Amortización de la Deuda Pública)	0.00	0.00	0.00
C. Remanentes del Ejercicio Anterior (C = C1 + C2)			
C1. Remanentes de Ingresos de Libre Disposición aplicados en el periodo		0.00	0.00
C2. Remanentes de Transferencias Federales Etiquetadas aplicados en el periodo		0.00	0.00
I. Balance Presupuestario (I = A - B + C)	-18,083.95	-19,277.72	-19,277.72
II. Balance Presupuestario sin Financiamiento Neto (II = I - A3)	-18,083.95	-19,277.72	-19,277.72
III. Balance Presupuestario sin Financiamiento Neto y sin Remanentes del Ejercicio Anterior (III = II - C)	-18,083.95	-19,277.72	-19,277.72

Concepto	Aprobado	Devengado	Pagado
E. Intereses, Comisiones y Gastos de la Deuda (E = E1+E2)	0.00	0.00	0.00
E1. Intereses, Comisiones y Gastos de la Deuda con Gasto No Etiquetado	0.00	0.00	0.00
E2. Intereses, Comisiones y Gastos de la Deuda con Gasto Etiquetado	0.00	0.00	0.00
IV. Balance Primario (IV = III - E)	-18,083.95	-19,277.72	-19,277.72

Concepto	Estimado/ Aprobado	Devengado	Recaudado/ Pagado
F. Financiamiento (F = F1 + F2)	0.00	0.00	0.00
F1. Financiamiento con Fuente de Pago de Ingresos de Libre Disposición	0.00	0.00	0.00
F2. Financiamiento con Fuente de Pago de Transferencias Federales Etiquetadas	0.00	0.00	0.00
G. Amortización de la Deuda (G = G1 + G2)	0.00	0.00	0.00
G1. Amortización de la Deuda Pública con Gasto No Etiquetado	0.00	0.00	0.00
G2. Amortización de la Deuda Pública con Gasto Etiquetado	0.00	0.00	0.00
A3. Financiamiento Neto (A3 = F - G)	0.00	0.00	0.00

Concepto	Estimado/ Aprobado	Devengado	Recaudado/ Pagado
A1. Ingresos de Libre Disposición	1,276,515.00	0.00	0.00
A3.1. Financiamiento Neto con Fuente de Pago de Ingresos de Libre Disposición (A3.1 = F1 - G1)	0.00	0.00	0.00
F1. Financiamiento con Fuente de Pago de Ingresos de Libre Disposición	0.00	0.00	0.00
G1. Amortización de la Deuda Pública con Gasto No Etiquetado	0.00	0.00	0.00
B1. Gasto No Etiquetado (sin incluir Amortización de la Deuda Pública)	1,294,598.95	19,277.72	19,277.72
C1. Remanentes de Ingresos de Libre Disposición aplicados en el periodo		0.00	0.00
V. Balance Presupuestario de Recursos Disponibles (V = A1 + A3.1 - B1 + C1)	-18,083.95	-19,277.72	-19,277.72
VI. Balance Presupuestario de Recursos Disponibles sin Financiamiento Neto (VI = V - A3.1)	-18,083.95	-19,277.72	-19,277.72

Concepto	Estimado/Aprobado	Devengado	Recaudado/Pagado
A2. Transferencias Federales Etiquetadas	0.00	0.00	0.00
A3.2 Financiamiento Neto con Fuente de Pago de Transferencias Federales Etiquetadas (A3.2 = F2 - G2)	0.00	0.00	0.00
F2. Financiamiento con Fuente de Pago de Transferencias Federales Etiquetadas	0.00	0.00	0.00
G2. Amortización de la Deuda Pública con Gasto Etiquetado	0.00	0.00	0.00
B2. Gasto Etiquetado (sin incluir Amortización de la Deuda Pública)	0.00	0.00	0.00
C2. Remanentes de Transferencias Federales Etiquetadas aplicados en el periodo		0.00	0.00
VII. Balance Presupuestario de Recursos Etiquetados (VII = A2 + A3.2 - B2 + C2)	0.00	0.00	0.00
VIII. Balance Presupuestario de Recursos Etiquetados sin Financiamiento Neto (VIII = VII - A3.2)	0.00	0.00	0.00



 LIC. SERGIO ARTURO GUERRERO BENITEZ
 DIRECTOR GENERAL DEL SIDIFEN




 LIC. MARÍA IBARRA HARO
 ENCARGADA DE LA COORDINACION DE VELATORIO DIF

SISTEMA PARA EL DESARROLLO INTEGRAL DE LA FAMILIA DEL ESTADO DE NAYARIT - VELATORIO DIF
Estado Analítico de Ingresos Detallado - LDF
Del 1 de Enero al 30 de Septiembre de 2018 (a)
(PESOS)

Concepto (C)	Ingreso					Diferencia (a)
	Estimado (d)	Ampliaciones/ (Reducciones)	Modificado	Devengado	Recaudado	
Ingresos de Libre Disposición						
A. Impuestos	0.00	0.00	0.00	0.00	0.00	0.00
B. Cuotas y Aportaciones de Seguridad Social	0.00	0.00	0.00	0.00	0.00	0.00
C. Contribuciones de Mejoras	0.00	0.00	0.00	0.00	0.00	0.00
D. Derechos	0.00	0.00	0.00	0.00	0.00	0.00
E. Productos	0.00	0.00	0.00	0.00	0.00	0.00
F. Aprovechamientos	0.00	0.00	0.00	0.00	0.00	0.00
G. Ingresos por Ventas de Bienes y Servicios	1,276,515.00	0.00	1,276,515.00	0.00	0.00	-1,276,515.00
H. Participaciones (H=h1+h2+h3+h4+h5+h6+h7+h8+h9+h10+h11)	0.00	0.00	0.00	0.00	0.00	0.00
h1) Fondo General de Participaciones	0.00	0.00	0.00	0.00	0.00	0.00
h2) Fondo de Fomento Municipal	0.00	0.00	0.00	0.00	0.00	0.00
h3) Fondo de Fiscalización y Recaudación	0.00	0.00	0.00	0.00	0.00	0.00
h4) Fondo de Compensación	0.00	0.00	0.00	0.00	0.00	0.00
h5) Fondo de Extracción de Hidrocarburos	0.00	0.00	0.00	0.00	0.00	0.00
h6) Impuesto Especial Sobre Producción y Servicios	0.00	0.00	0.00	0.00	0.00	0.00
h7) 0.136% de la Recaudación Federal Participable	0.00	0.00	0.00	0.00	0.00	0.00
h8) 3.17% Sobre Extracción de Petróleo	0.00	0.00	0.00	0.00	0.00	0.00
h9) Gasolinas y Diésel	0.00	0.00	0.00	0.00	0.00	0.00
h10) Fondo del Impuesto Sobre la Renta	0.00	0.00	0.00	0.00	0.00	0.00
h11) Fondo de Estabilización de los Ingresos de las Entidades Federativas	0.00	0.00	0.00	0.00	0.00	0.00
I. Incentivos Derivados de la Colaboración Fiscal (I=i1+i2+i3+i4+i5)	0.00	0.00	0.00	0.00	0.00	0.00
i1) Tenencia o Uso de Vehículos	0.00	0.00	0.00	0.00	0.00	0.00
i2) Fondo de Compensación (SAN)	0.00	0.00	0.00	0.00	0.00	0.00
i3) Impuesto Sobre Automóviles Nuevos	0.00	0.00	0.00	0.00	0.00	0.00
i4) Fondo de Compensación de Repecos-Intermedios	0.00	0.00	0.00	0.00	0.00	0.00
i5) Otros Incentivos Económicos	0.00	0.00	0.00	0.00	0.00	0.00
J. Transferencias	0.00	0.00	0.00	0.00	0.00	0.00
K. Convenios	0.00	0.00	0.00	0.00	0.00	0.00
k1) Otros Convenios y Subsidios	0.00	0.00	0.00	0.00	0.00	0.00
L. Otros Ingresos de Libre Disposición (L=l1+l2)	0.00	0.00	0.00	0.00	0.00	0.00
l1) Participaciones en Ingresos Locales	0.00	0.00	0.00	0.00	0.00	0.00
l2) Otros Ingresos de Libre Disposición	0.00	0.00	0.00	0.00	0.00	0.00
I. Total de Ingresos de Libre Disposición (I=A+B+C+D+E+F+G+H+I+J+K+L)	1,276,515.00	0.00	1,276,515.00	0.00	0.00	-1,276,515.00
Ingresos Excedentes de Ingresos de Libre Disposición						
Transferencias Federales Etiquetadas						
A. Aportaciones (A=a1+a2+a3+a4+a5+a6+a7+a8)	0.00	0.00	0.00	0.00	0.00	0.00
a1) Fondo de Aportaciones para la Nómina Educativa y Gasto Operativo	0.00	0.00	0.00	0.00	0.00	0.00
a2) Fondo de Aportaciones para los Servicios de Salud	0.00	0.00	0.00	0.00	0.00	0.00
a3) Fondo de Aportaciones para la Infraestructura Social	0.00	0.00	0.00	0.00	0.00	0.00
a4) Fondo de Aportaciones para el Fortalecimiento de los Municipios y de las Demarcaciones Territoriales del Distrito Federal	0.00	0.00	0.00	0.00	0.00	0.00
a5) Fondo de Aportaciones Múltiples	0.00	0.00	0.00	0.00	0.00	0.00
a6) Fondo de Aportaciones para la Educación Tecnológica y de Adultos	0.00	0.00	0.00	0.00	0.00	0.00
a7) Fondo de Aportaciones para la Seguridad Pública de los Estados y del Distrito Federal	0.00	0.00	0.00	0.00	0.00	0.00
a8) Fondo de Aportaciones para el Fortalecimiento de las Entidades Federativas	0.00	0.00	0.00	0.00	0.00	0.00
B. Convenios (B=b1+b2+b3+b4)	0.00	0.00	0.00	0.00	0.00	0.00
b1) Convenios de Protección Social en Salud	0.00	0.00	0.00	0.00	0.00	0.00
b2) Convenios de Descentralización	0.00	0.00	0.00	0.00	0.00	0.00
b3) Convenios de Reasignación	0.00	0.00	0.00	0.00	0.00	0.00
b4) Otros Convenios y Subsidios	0.00	0.00	0.00	0.00	0.00	0.00
C. Fondos Distintos de Aportaciones (C=c1+c2)	0.00	0.00	0.00	0.00	0.00	0.00
c1) Fondo para Entidades Federativas y Municipios Productores de Hidrocarburos	0.00	0.00	0.00	0.00	0.00	0.00
c2) Fondo Minero	0.00	0.00	0.00	0.00	0.00	0.00
D. Transferencias, Subsidios y Subvenciones, y Pensiones y Jubilaciones	0.00	0.00	0.00	0.00	0.00	0.00
E. Otras Transferencias Federales Etiquetadas	0.00	0.00	0.00	0.00	0.00	0.00

SISTEMA PARA EL DESARROLLO INTEGRAL DE LA FAMILIA DEL ESTADO DE NAYARIT, VELATORIO DIF
Estado Analítico de Ingresos Detallado - I-DF
Del 1 de Enero al 30 de Septiembre de 2013 (b)
(PESOS)

Concepto (c)	Ingreso					Diferencia (e)
	Estimado (d)	Ampliaciones/ (Reducciones)	Modificado	Devengado	Rcaudado	
II. Total de Transferencias Federales Etiquetadas (II = A + B + C + D + E)	0.00	0.00	0.00	0.00	0.00	0.00
III. Ingresos Derivados de Financiamientos (III = A)	0.00	0.00	0.00	0.00	0.00	0.00
A. Ingresos Derivados de Financiamientos	0.00	0.00	0.00	0.00	0.00	0.00
IV. Total de Ingresos (IV = I + II + III)	1,276,515.00	0.00	1,276,515.00	0.00	0.00	-1,276,515.00
Datos Informativos						
1. Ingresos Derivados de Financiamientos con Fuente de Pago de Ingresos de Libre Disposición	0.00	0.00	0.00	0.00	0.00	0.00
2. Ingresos Derivados de Financiamientos con Fuente de Pago de Transferencias Federales Etiquetadas	0.00	0.00	0.00	0.00	0.00	0.00
3. Ingresos Derivados de Financiamientos (3 = 1 + 2)	0.00	0.00	0.00	0.00	0.00	0.00


 LIC. SERGIO ARTURO GUERRERO BENITEZ
 DIRECTOR GENERAL DEL SISIFEN


 LIC. MARIA IBARRA HARO
 ENCARGADA DE LA COORDINACION DE VELATORIO DIF

SISTEMA PARA EL DESARROLLO INTEGRAL DE LA FAMILIA DEL ESTADO DE NAYARI. VELATORIO DE
Estado Analítico del Ejercicio del Presupuesto de Egresos Destalado - IDF
Clasificación por Objeto del Gasto (Capítulo y Concepto)
Del 1 de Enero al 30 de Septiembre de 2018 (b)
(PESOS)

Concepto (c)	Egresos					Subejercicio (e)
	Aprobado (d)	Ampliaciones (Reducciones)	Modificado	Devengado	Pagado	
II. Gasto Etiquetado (II=A+B+C+D+E+F+G+H+I)	0.00	0.00	0.00	0.00	0.00	0.00
A. Servicios Personales (A=a1+a2+a3+a4+a5+a6+a7)	0.00	0.00	0.00	0.00	0.00	0.00
a1) Remuneraciones al Personal de Carácter Permanente	0.00	0.00	0.00	0.00	0.00	0.00
a2) Remuneraciones al Personal de Carácter Transitorio	0.00	0.00	0.00	0.00	0.00	0.00
a3) Remuneraciones Adicionales y Especiales	0.00	0.00	0.00	0.00	0.00	0.00
a4) Seguridad Social	0.00	0.00	0.00	0.00	0.00	0.00
a5) Otras Prestaciones Sociales y Económicas	0.00	0.00	0.00	0.00	0.00	0.00
a6) Previsiones	0.00	0.00	0.00	0.00	0.00	0.00
a7) Pago de Estímulos a Servidores Públicos	0.00	0.00	0.00	0.00	0.00	0.00
B. Materiales y Suministros (B=b1+b2+b3+b4+b5+b6+b7+b8+b9)	0.00	0.00	0.00	0.00	0.00	0.00
b1) Materiales de Administración, Emisión de Documentos y Artículos Oficiales	0.00	0.00	0.00	0.00	0.00	0.00
b2) Alimentos y Utensilios	0.00	0.00	0.00	0.00	0.00	0.00
b3) Materias Primas y Materiales de Producción y Comercialización	0.00	0.00	0.00	0.00	0.00	0.00
b4) Materiales y Artículos de Construcción y de Reparación	0.00	0.00	0.00	0.00	0.00	0.00
b5) Productos Químicos, Farmacéuticos y de Laboratorio	0.00	0.00	0.00	0.00	0.00	0.00
b6) Combustibles, Lubrificantes y Aditivos	0.00	0.00	0.00	0.00	0.00	0.00
b7) Vestuario, Blancos, Prendas de Protección y Artículos Deportivos	0.00	0.00	0.00	0.00	0.00	0.00
b8) Materiales y Suministros Para Seguridad	0.00	0.00	0.00	0.00	0.00	0.00
b9) Herramientas, Refacciones y Accesorios Menores	0.00	0.00	0.00	0.00	0.00	0.00
C. Servicios Generales (C=c1+c2+c3+c4+c5+c6+c7+c8+c9)	0.00	0.00	0.00	0.00	0.00	0.00
c1) Servicios Básicos	0.00	0.00	0.00	0.00	0.00	0.00
c2) Servicios de Arrendamiento	0.00	0.00	0.00	0.00	0.00	0.00
c3) Servicios Profesionales, Científicos, Técnicos y Otros Servicios	0.00	0.00	0.00	0.00	0.00	0.00
c4) Servicios Financieros, Bancarios y Comerciales	0.00	0.00	0.00	0.00	0.00	0.00
c5) Servicios de Instalación, Reparación, Mantenimiento y Conservación	0.00	0.00	0.00	0.00	0.00	0.00
c6) Servicios de Comunicación Social y Publicidad	0.00	0.00	0.00	0.00	0.00	0.00
c7) Servicios de Traslado y Viáticos	0.00	0.00	0.00	0.00	0.00	0.00
c8) Servicios Oficiales	0.00	0.00	0.00	0.00	0.00	0.00
c9) Otros Servicios Generales	0.00	0.00	0.00	0.00	0.00	0.00
D. Transferencias, Asignaciones, Subsidios y Otras Ayudas (D=d1+d2+d3+d4+d5+d6+d7+d8+d9)	0.00	0.00	0.00	0.00	0.00	0.00
d1) Transferencias Internas y Asignaciones al Sector Público	0.00	0.00	0.00	0.00	0.00	0.00
d2) Transferencias al Resto del Sector Público	0.00	0.00	0.00	0.00	0.00	0.00
d3) Subsidios y Subvenciones	0.00	0.00	0.00	0.00	0.00	0.00
d4) Ayudas Sociales	0.00	0.00	0.00	0.00	0.00	0.00
d5) Pensiones y Jubilaciones	0.00	0.00	0.00	0.00	0.00	0.00
d6) Transferencias a Fideicomisos, Mandatos y Otros Análogos	0.00	0.00	0.00	0.00	0.00	0.00
d7) Transferencias a la Seguridad Social	0.00	0.00	0.00	0.00	0.00	0.00
d8) Donativos	0.00	0.00	0.00	0.00	0.00	0.00
d9) Transferencias al Exterior	0.00	0.00	0.00	0.00	0.00	0.00
E. Bienes Muebles, Inmuebles e Intangibles (E=e1+e2+e3+e4+e5+e6+e7+e8+e9)	0.00	0.00	0.00	0.00	0.00	0.00
e1) Mobiliario y Equipo de Administración	0.00	0.00	0.00	0.00	0.00	0.00
e2) Mobiliario y Equipo Educativo y Recreativo	0.00	0.00	0.00	0.00	0.00	0.00
e3) Equipo e Instrumental Médico y de Laboratorio	0.00	0.00	0.00	0.00	0.00	0.00
e4) Vehículos y Equipo de Transporte	0.00	0.00	0.00	0.00	0.00	0.00
e5) Equipo de Defensa y Seguridad	0.00	0.00	0.00	0.00	0.00	0.00
e6) Maquinaria, Otros Equipos y Herramientas	0.00	0.00	0.00	0.00	0.00	0.00
e7) Activos Biológicos	0.00	0.00	0.00	0.00	0.00	0.00
e8) Bienes Inmuebles	0.00	0.00	0.00	0.00	0.00	0.00
e9) Activos Intangibles	0.00	0.00	0.00	0.00	0.00	0.00
F. Inversión Pública (F=f1+f2+f3)	0.00	0.00	0.00	0.00	0.00	0.00
f1) Obra Pública en Bienes de Dominio Público	0.00	0.00	0.00	0.00	0.00	0.00
f2) Obra Pública en Bienes Propios	0.00	0.00	0.00	0.00	0.00	0.00
f3) Proyectos Productivos y Acciones de Fomento	0.00	0.00	0.00	0.00	0.00	0.00
G. Inversiones Financieras y Otras Provisiones (G=g1+g2+g3+g4+g5+g6+g7)	0.00	0.00	0.00	0.00	0.00	0.00
g1) Inversiones Para el Fomento de Actividades Productivas	0.00	0.00	0.00	0.00	0.00	0.00
g2) Acciones y Participaciones de Capital	0.00	0.00	0.00	0.00	0.00	0.00
g3) Compra de Títulos y Valores	0.00	0.00	0.00	0.00	0.00	0.00
g4) Concesión de Préstamos	0.00	0.00	0.00	0.00	0.00	0.00
g5) Inversiones en Fideicomisos, Mandatos y Otros Análogos	0.00	0.00	0.00	0.00	0.00	0.00
Fideicomiso de Desastres Naturales (Informativo)	0.00	0.00	0.00	0.00	0.00	0.00
g6) Otras Inversiones Financieras	0.00	0.00	0.00	0.00	0.00	0.00
g7) Provisiones para Contingencias y Otras erogaciones Especiales	0.00	0.00	0.00	0.00	0.00	0.00
H. Participaciones y Aportaciones (H=h1+h2+h3)	0.00	0.00	0.00	0.00	0.00	0.00
h1) Participaciones	0.00	0.00	0.00	0.00	0.00	0.00
h2) Aportaciones	0.00	0.00	0.00	0.00	0.00	0.00
h3) Convenios	0.00	0.00	0.00	0.00	0.00	0.00
I. Deuda Pública (I=i1+i2+i3+i4+i5+i6+i7)	0.00	0.00	0.00	0.00	0.00	0.00
i1) Amortización de la Deuda Pública	0.00	0.00	0.00	0.00	0.00	0.00
i2) Intereses de la Deuda Pública	0.00	0.00	0.00	0.00	0.00	0.00
i3) Comisiones de la Deuda Pública	0.00	0.00	0.00	0.00	0.00	0.00
i4) Gastos de la Deuda Pública	0.00	0.00	0.00	0.00	0.00	0.00
i5) Costo por Coberturas	0.00	0.00	0.00	0.00	0.00	0.00
i6) Apoyos Financieros	0.00	0.00	0.00	0.00	0.00	0.00
i7) Adeudos de Ejercicios Fiscales Anteriores (ADEFAS)	0.00	0.00	0.00	0.00	0.00	0.00
III. Total de Egresos (III = I + II)	1,294,598.95	0.00	1,294,598.95	19,277.72	19,277.72	1,275,321.23


LIC. SERGIO ARTURO GUERRERO BENITEZ
DIRECTOR GENERAL DEL SIDIFEN

LIC. MARIA ISABELA HARO
ENCARGADA DE LA COORDINACION DE VELATORIO DE DIF

SISTEMA PARA EL DESARROLLO INTEGRAL DE LA FAMILIA DEL ESTADO DE NAYARIT- VELATORIO DIF
Estado Analítico del Ejercicio del Presupuesto de Egresos Detallado - LDF
Clasificación Administrativa
Del 1 de Enero al 30 de Septiembre de 2018 (a)
(PESOS)


Concepto (c)	Egresos					Subejercicio (e)
	Aprobado (d)	Ampliaciones/ (Reducciones)	Modificado	Devengado	Pagado	
I. Gasto No Etiquetado (I=A+B+C+D+E+F+G+H) VELATORIO DIF	1,294,598.95 1,294,598.95	0.00 0.00	1,294,598.95 1,294,598.95	19,277.72 19,277.72	19,277.72 19,277.72	1,275,321.23 1,275,321.23
II. Gasto Etiquetado (II=A+B+C+D+E+F+G+H)	0.00	0.00	0.00	0.00	0.00	0.00
III. Total de Egresos (III = I + II)	1,294,598.95	0.00	1,294,598.95	19,277.72	19,277.72	1,275,321.23



 LIC. SERGIO ARTURO GUERRERO BENITEZ
 DIRECTOR GENERAL DEL SIDIFEN


 LIC. MARIA IBARRA HARO
 EMCARGADA DE LA COORDINACION DE VELATORIO DIF

SISTEMA PARA EL DESARROLLO INTEGRAL DE LA FAMILIA DEL ESTADO DE NAYARIT - VELATORIO DIF
Estado Analítico del Ejercicio del Presupuesto de Egresos Detallado - LDF
Clasificación Funcional (Finalidad y Función)
Del 1 de Enero al 30 de Septiembre de 2018 (B)
(PESOS)

Concepto (c)	Egresos					Subejercicio (e)
	Aprobado (d)	Ampliaciones/ (Reducciones)	Modificado	Devengado	Pagado	
D. Otras No Clasificadas en Funciones Anteriores (D=d1+d2+d3+d4)	0.00	0.00	0.00	0.00	0.00	0.00
d1) Transacciones de la Deuda Publica / Costo Financiero de la Deuda	0.00	0.00	0.00	0.00	0.00	0.00
d2) Transferencias, Participaciones y Aportaciones Entre Diferentes Niveles y Ordenes de Gobierno	0.00	0.00	0.00	0.00	0.00	0.00
d3) Saneamiento del Sistema Financiero	0.00	0.00	0.00	0.00	0.00	0.00
d4) Adeudos de Ejercicios Fiscales Anteriores	0.00	0.00	0.00	0.00	0.00	0.00
III. Total de Egresos (III = I + II)	1,294,598.95	0.00	1,294,598.95	19,277.72	19,277.72	1,275,321.23


 LIC. SERGIO ARTURO GUERRERO BENITEZ
 DIRECTOR GENERAL DEL SIDIFEN


 LIC. MARÍA BARRÁ HARO
 ENCARGADA DE LA COORDINACION DE VELATORIO DIF

SISTEMA PARA EL DESARROLLO INTEGRAL DE LA FAMILIA DEL ESTADO DE NAYARI - VELATORIO DIF
Estado Analítico del Ejercicio del Presupuesto de Egresos Derivado - LDF
Clasificación de Servicios Personales por Categoría
Del 1 de Enero al 30 de Septiembre de 2018 (G)
(PESOS)

Concepto (c)	Egresos					Subejercicio (e)
	Aprobado (d)	Ampliaciones/ (Reducciones)	Modificado	Devengado	Pagado	
I. Gasto No Etiquetado (I=A+B+C+D+E+F)	0.00	0.00	0.00	0.00	0.00	0.00
A. Personal Administrativo y de Servicio Público	0.00	0.00	0.00	0.00	0.00	0.00
B. Magisterio	0.00	0.00	0.00	0.00	0.00	0.00
C. Servicios de Salud (C=c1+c2)	0.00	0.00	0.00	0.00	0.00	0.00
c1) Personal Administrativo	0.00	0.00	0.00	0.00	0.00	0.00
c2) Personal Médico, Paramédico y afin	0.00	0.00	0.00	0.00	0.00	0.00
D. Seguridad Pública	0.00	0.00	0.00	0.00	0.00	0.00
E. Gastos asociados a la implementación de nuevas leyes federales o reformas a las mismas (E = e1 + e2)	0.00	0.00	0.00	0.00	0.00	0.00
e1) Nombre del Programa o Ley 1	0.00	0.00	0.00	0.00	0.00	0.00
e2) Nombre del Programa o Ley 2	0.00	0.00	0.00	0.00	0.00	0.00
F. Sentencias laborales definitivas	0.00	0.00	0.00	0.00	0.00	0.00
II. Gasto Etiquetado (II=A+B+C+D+E+F)	0.00	0.00	0.00	0.00	0.00	0.00
A. Personal Administrativo y de Servicio Público	0.00	0.00	0.00	0.00	0.00	0.00
B. Magisterio	0.00	0.00	0.00	0.00	0.00	0.00
C. Servicios de Salud (C=c1+c2)	0.00	0.00	0.00	0.00	0.00	0.00
c1) Personal Administrativo	0.00	0.00	0.00	0.00	0.00	0.00
c2) Personal Médico, Paramédico y afin	0.00	0.00	0.00	0.00	0.00	0.00
D. Seguridad Pública	0.00	0.00	0.00	0.00	0.00	0.00
E. Gastos asociados a la implementación de nuevas leyes federales o reformas a las mismas (E = e1 + e2)	0.00	0.00	0.00	0.00	0.00	0.00
e1) Nombre del Programa o Ley 1	0.00	0.00	0.00	0.00	0.00	0.00
e2) Nombre del Programa o Ley 2	0.00	0.00	0.00	0.00	0.00	0.00
F. Sentencias laborales definitivas	0.00	0.00	0.00	0.00	0.00	0.00
III. Total del Gasto en Servicios Personales (III = I + II)	0.00	0.00	0.00	0.00	0.00	0.00

LIC. SERGIO ARTURO GUERRERO BENITEZ
DIRECTOR GENERAL DEL SIDIFEN

LIC. MARIA IBARRA HARO
ENCARGADA DE LA COORDINACION DE VELATORIO DIF