






Resumen Narrativo	Nombre del Indicador	Definición	Fórmula	Unidad de Medida / Precisión	Tipo de Indicador / Dirección / Valor	Sembrado / Año de Inicio del Indicador	Supuestos	Línea Base		Variables de la fórmula	Medias			Justificación de Resultados			Fuente de información del indicador
								Año de la Línea Base	Línea Base		Datos de Resultados Variables	1er. Trimestre	2do. Trimestre	3er. Trimestre	4to. Trimestre	Análisis inicial e interpretación de resultados	
Indicadores Identificados																	


  
**LIC. SERGIO ARTURO GUERRERO BENITEZ**  
 DIRECTOR GENERAL DEL DIF

  
**Lic. Patricia Gerzina Islas**  
 Subdirectora General Operativa


  
**Ingrid Rosa Elizabeth Segura Saldana**  
 Coordinadora de Planeación, Estadística y Evaluación




LIC. SERGIO ARTURO GUERRERO BENITEZ  
DIRECTOR GENERAL DEL DIF



Lic. Patricia Garcia Islas  
Subdirectora General Operativa



Ingeniera Rosalva Elizabeth Ciguro Saldana  
Coordinadora de Planeacion, Estadística y Evaluacion



Fecha de Elaboración: 28/04/2019





Resumen Narrativo	Nombre del Indicador	Definición	Fórmula	Unidad de Medida / Precisión	Tipo de Indicador / Dimensión a medir	Sede ideal del indicador	Supuestos	Año de la Línea Base	Línea Base		Variables de la fórmula		Métricas		1er. Trimestre		2do. Trimestre		3er. Trimestre		4to. Trimestre		Justificación de Resultados
									Valor	Unidad	Datos de las variables	Resultado	Datos de las variables	Resultado	Datos de las variables	Resultado	Datos de las variables	Resultado	Datos de las variables	Resultado			
<p>Indicador de atención a los Sistemas DIF por parte del Sistema Nacional DIF</p> <p>Porcentaje de atenciones realizadas a los Sistemas DIF</p>	<p>Atención a los Sistemas DIF</p>	<p>Medir la atención a los sistemas DIF en relación al cumplimiento de los criterios de calidad de atención a los sistemas DIF. Una vez se haya cumplido con los criterios de calidad y la información alimentada, así como la normalidad aplicada, se evaluará el cumplimiento de los criterios de calidad de atención a los sistemas DIF.</p> <p>NOTA: ESTE INDICADOR EN LA NIR FEDERAL ES DE NIVEL ACTIVIDAD.</p>	<p><math>\frac{\text{Número de atenciones realizadas a los sistemas DIF}}{\text{Número de sistemas DIF}} \times 100</math></p>	<p>Porcentaje</p> <p>Trimestral</p>	<p>Cesión</p> <p>Eficacia</p>	<p>Regular</p>	<p>Los Sistemas DIF cumplen con las recomendaciones emitidas en las atenciones realizadas.</p>	<p>2018</p>	<p>Atención a los Sistemas DIF</p>	<p>Atención a los Sistemas DIF</p>	<p>Atención a los Sistemas DIF</p>	<p>Atención a los Sistemas DIF</p>	<p>Atención a los Sistemas DIF</p>	<p>Atención a los Sistemas DIF</p>	<p>Atención a los Sistemas DIF</p>	<p>Atención a los Sistemas DIF</p>	<p>Atención a los Sistemas DIF</p>	<p>Atención a los Sistemas DIF</p>	<p>Atención a los Sistemas DIF</p>	<p>Atención a los Sistemas DIF</p>	<p>Atención a los Sistemas DIF</p>	<p>Esta información se reporta a nivel federal por parte del Sistema de Recursos Federales.</p>	
<p>Evaluación de la conformación de apoyo a los Sistemas DIF por parte del Sistema Nacional DIF</p> <p>Porcentaje de apoyo a los Sistemas DIF</p>	<p>Apoyo a los Sistemas DIF</p>	<p>Medir el porcentaje de cumplimiento en el número total de atenciones de apoyo a los sistemas DIF en relación al cumplimiento de los criterios de calidad de atención a los sistemas DIF. Una vez se haya cumplido con los criterios de calidad y la información alimentada, así como la normalidad aplicada, se evaluará el cumplimiento de los criterios de calidad de atención a los sistemas DIF.</p> <p>NOTA: ESTE INDICADOR EN LA NIR FEDERAL ES DE NIVEL ACTIVIDAD.</p>	<p><math>\frac{\text{Número de atenciones de apoyo a los sistemas DIF}}{\text{Número de sistemas DIF}} \times 100</math></p>	<p>Porcentaje</p> <p>Anual</p>	<p>Cesión</p> <p>Eficacia</p>	<p>Regular</p>	<p>Los Sistemas DIF cumplen con las recomendaciones emitidas en las atenciones de apoyo a los sistemas DIF.</p>	<p>2018</p>	<p>Atención a los Sistemas DIF</p>	<p>Atención a los Sistemas DIF</p>	<p>Atención a los Sistemas DIF</p>	<p>Atención a los Sistemas DIF</p>	<p>Atención a los Sistemas DIF</p>	<p>Atención a los Sistemas DIF</p>	<p>Atención a los Sistemas DIF</p>	<p>Atención a los Sistemas DIF</p>	<p>Atención a los Sistemas DIF</p>	<p>Atención a los Sistemas DIF</p>	<p>Atención a los Sistemas DIF</p>	<p>Atención a los Sistemas DIF</p>	<p>Atención a los Sistemas DIF</p>	<p>Esta información se reporta a nivel federal por parte del Sistema de Recursos Federales.</p>	

LIC. SERGIO ASTURO GUERRERO BENITEZ  
DIRECTOR GENERAL DEL DIF


Lc. Patricia García Islas  
Subdirectora General Operativa


Ing. Patricia Elizabeth Segura Saldana  
Coordinadora de Planeación, Estadística y Evaluación







Resumen Narrativo	Nombre del Indicador	Definición	Fórmula	Unidad de Medida / Frecuencia	Tipo de indicador / Dirección de la medida	Serdio base del indicador	Supuestos	Línea Base		Variables de la fórmula	Metas		1er. Trimestre		2do. Trimestre		3er. Trimestre		4to. Trimestre		Justificación de Resultados	
								Año de la Línea base	Línea base		Datos de las variables	Resultado	Datos de las variables	Resultado	Datos de las variables	Resultado	Datos de las variables	Resultado	Datos de las variables	Resultado	Datos de las variables	Resultado
Indicadores Derivados																						

  
**LIC. SERGIO GUERRERO BENITEZ**  
 DIRECTOR GENERAL DEL DIF


  
**Lic. Patricia Garcia Islas**  
 Subdirectora General Operativa

  
**Ing. Lucía Sagura Saldana**  
 Coordinadora de Planeación, Estadística y Evaluación






LIC. SERGIO ARTURO GUERRERO BENITEZ  
DIRECTOR GENERAL DEL DIF



Lic. Patricia Garcia Isias  
Subdirectora General Operativa



Ingeniera María Elizabeth Segura Saldana  
Coordinadora de Planeación, Estadística y Evaluación

**GOBIERNO DEL ESTADO DE NAYARIT**  
**PRESUPUESTO DE EGRESOS DEL ESTADO DE NAYARIT 2019**  
**MATRIZ DE INDICADORES PARA RESULTADOS (MIR) 2019**  
**REPORTE DE AVANCE DE METAS DE LOS INDICADORES**

Periodo que se reporta: Primer Trimestre

DEPENDENCIA:	Desarrollo Integral de la Familia del Estado (DIF)	MIR (DIF) - 2	DESGLÓSE DE MONTO ASIGNADO AL PROGRAMA PRESUPUESTAL				CRITERIO DE DEFINICIÓN DEL MONTO ASIGNADO (Indique con X)	MONTO EJERCIDO AL TRIMESTRE QUE SE REPORTA				NOTA COMPLEMENTARIA (Respecto a los montos)	
			MONTOS DEL IVA INTERVENIDOS EN EL PRESUPUESTO DE EGRESOS	MONTOS ASIGNADOS EN DEPENDENCIA	MONTOS ASIGNADOS POR LA LÍNEA DE BASE	MONTOS ASIGNADOS POR LA LÍNEA DE BASE		1er. Trimestre	2do. Trimestre	3er. Trimestre	4to. Trimestre		
PE0 2017-2021													
DESFOSEP	FIN FUN DIF MI PP	PP PP	Caso	Caso									
ER3	02 06 03 E 001	001	X	X									
Nombre de la Indicador (Población objetivo):			Población entre menores de 2 años no escolarizados										
MONTOS DEL IVA INTERVENIDOS EN EL PRESUPUESTO DE EGRESOS			343,454,819										
MONTOS ASIGNADOS EN DEPENDENCIA			343,454,819										
MONTOS ASIGNADOS POR LA LÍNEA DE BASE			126,430,356										
MONTOS ASIGNADOS POR LA LÍNEA DE BASE			126,430,356										

Resumen Narrativo	Nombre del Indicador	Definición	Fórmula	Unidad de Medida	Tipo de Indicador / Dimensión / Medida	Supuestos	Línea Base		Metas				Justificación de Resultados	Fuente de Información del Indicador	
							2018	2019	1er. Trimestre	2do. Trimestre	3er. Trimestre	4to. Trimestre			
Nivel: Fin															

**Nivel: Fin**

Metas, metas y asignaciones de los programas de la Estrategia Integral de la Asistencia Social Alimentaria, con acceso a alimentos. Los beneficiarios de los programas de asistencia social alimentaria, cuentan con mayor acceso a alimentos con criterios de calificación de la Estrategia Integral de la Asistencia Social Alimentaria, cuentan con mayor acceso a alimentos con criterios de calificación de la Estrategia Integral de la Asistencia Social Alimentaria, cuentan con mayor acceso a alimentos con criterios de calificación de la Estrategia Integral de la Asistencia Social Alimentaria.

**Nivel: Propósito**

Proporcionar a las familias de bajos recursos económicos, acceso a alimentos de calidad nutricional. El objetivo de esta estrategia es proporcionar a las familias de bajos recursos económicos, acceso a alimentos de calidad nutricional. El objetivo de esta estrategia es proporcionar a las familias de bajos recursos económicos, acceso a alimentos de calidad nutricional.

Resumen Narrativo	Nombre del Indicador	Definición	Fórmula	Unidad de Medida	Tipo de Indicador / Dimensión / Medida	Supuestos	Línea Base		Metas				Justificación de Resultados	Fuente de Información del Indicador	
							2018	2019	1er. Trimestre	2do. Trimestre	3er. Trimestre	4to. Trimestre			
Nivel: Componente															

**Nivel: Componente**

Proporcionar a las familias de bajos recursos económicos, acceso a alimentos de calidad nutricional. El objetivo de esta estrategia es proporcionar a las familias de bajos recursos económicos, acceso a alimentos de calidad nutricional. El objetivo de esta estrategia es proporcionar a las familias de bajos recursos económicos, acceso a alimentos de calidad nutricional.

El objetivo de esta estrategia es proporcionar a las familias de bajos recursos económicos, acceso a alimentos de calidad nutricional. El objetivo de esta estrategia es proporcionar a las familias de bajos recursos económicos, acceso a alimentos de calidad nutricional.

Resumen Narrativo	Nombre del Indicador	Definición	Fórmula	Unidad de Medida	Tipo de Indicador / Dimensión / Medida	Supuestos	Línea Base		Metas				Justificación de Resultados	Fuente de Información del Indicador	
							2018	2019	1er. Trimestre	2do. Trimestre	3er. Trimestre	4to. Trimestre			
Nivel: Componente															

*[Handwritten signature]*



Resumen Narrativo	Nombre del Indicador	Definición	Fórmula	Unidad de Medida / Precisión	Tipo de Indicador / Dimensión / Refer	Estado Ideal de Indicador	Supuestos	Línea Base		Mólas		1er. Trimestre		2do. Trimestre		3er. Trimestre		4to. Trimestre		Justificación de Resultados	
								Año de la Línea Base	Línea Base	Datos de Resultado Variables	Datos de Resultado Variables	Datos de Resultado Variables	Datos de Resultado Variables	Datos de Resultado Variables	Datos de Resultado Variables	Datos de Resultado Variables	Datos de Resultado Variables				
Impulsión de estrategias innovadoras a los programas de los Sistemas Nacionales DIF	Porcentaje de ejecución de los recursos a los Sistemas Nacionales DIF	Mide la realización de los recursos asignados a los programas de los Sistemas Nacionales DIF. El cumplimiento de los recursos se mide en términos de porcentaje de ejecución. Este indicador mide el cumplimiento del presupuesto de la actividad alimentaria, así como la ejecución de los recursos asignados en la actividad alimentaria.	$\frac{\text{Número de acciones realizadas a los Sistemas DIF} \times 100}{\text{Número de acciones programadas a los Sistemas DIF}}$	Porcentaje Trimestral	Cesión Escasa	Regular	Los Sistemas DIF cumplen con las recomendaciones emitidas en las asonías realizadas.	2010													Esta información se reporta a nivel federal por parte del Sistema de recursos federales transferidos.
Evaluación de la conformación de apoyos, aplicación de los recursos y el cumplimiento de los recursos por el SINDIF	Porcentaje de cumplimiento de los recursos a los programas de los Sistemas Nacionales DIF	Mide el porcentaje de cumplimiento de los recursos asignados a los programas de los Sistemas Nacionales DIF. El cumplimiento de los recursos se mide en términos de porcentaje de ejecución. Este indicador mide el cumplimiento del presupuesto de la actividad alimentaria, así como la ejecución de los recursos asignados en la actividad alimentaria.	$\frac{\text{Número de acciones realizadas a los Sistemas DIF} \times 100}{\text{Número de acciones programadas a los Sistemas DIF}}$	Porcentaje Anual	Cesión Escasa	Regular	Los Sistemas DIF cumplen con las recomendaciones emitidas en las asonías realizadas.	2016													Esta información se reporta a nivel federal por parte del Sistema de recursos federales transferidos.

*[Handwritten signature]*

Ingeniero Rosa Elizabeth Segura Saldaña  
Coordinadora de Planeación, Estadística y Evaluación

Fecha de Elaboración: 20/04/2019


*[Handwritten signature]*


LIC. SERGIO ARTURO GUERRERO BENITEZ  
DIRECTOR GENERAL DEL DIF


Lic. Patricia García Islas  
Subdirectora General Operativa



Resumen Narrativo	Nombre del Indicador	Definición	Fórmula	Unidad de Medida / Frecuencia	Tipo de Indicador / Dimensione medible	Servicio / Área de Impacto	Supuestos	Línea Base		Variables de la fórmula	Mezas		1er. Trimestre			2do. Trimestre			3er. Trimestre			4to. Trimestre			Justificación de Resultados	Fuente de Información del Indicador	
								Año de la Línea Base	Línea Base		Datos de Resultado variables	Datos de Resultado variables	Datos de Resultado variables	Datos de Resultado variables	Datos de Resultado variables	Datos de Resultado variables	Datos de Resultado variables	Datos de Resultado variables	Datos de Resultado variables	Datos de Resultado variables	Datos de Resultado variables	Datos de Resultado variables	Datos de Resultado variables	Datos de Resultado variables			Datos de Resultado variables
Indicador Beneficiarios																											


  
**LIC. SERGIO ARTURO GUERRERO BENITEZ**  
 DIRECTOR GENERAL DEL DIF


  
**Lic. Patricia García Sias**  
 Subdirectora General Operativa


  
**Ingeniera Rosa Elizabeth Segura Saldana**  
 Coordinadora de Planeación, Estadística y Evaluación





  
LIC. SERGIO ARTURO GUERRERO BENITEZ  
DIRECTOR GENERAL DEL DIF

  
Lic. Patricia Garcia Islas  
Subdirectora General Operativa

  
Ingegniera Rosa Elizabeth Saldana  
Coordinadora de Planeación, Estadística y Evaluación





