

SISTEMA PARA EL DESARROLLO INTEGRAL DE LA FAMILIA DEL ESTADO DE NAVARRA
BALANZA DE COMPROBACIÓN CONSOLIDADO
DEL 02 DE ENERO AL 31 DE MARZO DE 2019.

Nat.	Cuenta	Nombre de la cuenta	DEUDOR	ACREEDOR	DEUDOR	ACREEDOR	DEUDOR	ACREEDOR	DEUDOR	ACREEDOR
D	1111	ELECTIVO	\$0.00	\$0.00	\$145,000.00	\$0.00	\$145,000.00	\$0.00	\$0.00	\$0.00
D	1112	BANCOS/TESORERIA	\$377,205.74	\$0.00	\$2,393,283.80	\$2,450,816.29	\$319,673.25	\$0.00	\$0.00	\$0.00
D	1113	BANCOS/DEPENDENCIAS Y OTROS	\$9,385,757.74	\$0.00	\$123,993,591.97	\$112,036,684.01	\$20,722,665.70	\$0.00	\$0.00	\$0.00
D	1114	INVERSIONES TEMPORALES (HASTA TRES MESES)	\$0.00	\$0.00	\$0.00	\$0.00	\$0.00	\$0.00	\$0.00	\$0.00
D	1116	DEPOSITOS DE FONDOS DE TERCEROS EN GARANTIA Y/O	\$44,250.00	\$0.00	\$4,000.00	\$0.00	\$48,250.00	\$0.00	\$0.00	\$0.00
D	1119	OTROS EFECTIVOS Y EQUIVALENTES	\$157.83	\$0.00	\$157.84	\$78.92	\$286.75	\$0.00	\$0.00	\$0.00
D	1121	INVERSIONES FINANCIERAS DE CORTO PLAZO	\$3,625.03	\$0.00	\$22,232,134.77	\$0.00	\$22,235,759.80	\$0.00	\$0.00	\$0.00
D	1122	CUENTAS POR COBRAR A CORTO PLAZO	\$17,794,252.44	\$0.00	\$85,795,370.80	\$100,240,949.02	\$3,348,674.22	\$0.00	\$0.00	\$0.00
D	1123	DEUDORES DIVERSOS POR COBRAR A CORTO PLAZO	\$44,747,827.73	\$0.00	\$4,308,831.02	\$18,912,781.78	\$30,143,876.97	\$0.00	\$0.00	\$0.00
D	1124	INGRESOS POR RECUPERAR A CORTO PLAZO	\$882.13	\$0.00	\$197.30	\$237.00	\$892.43	\$0.00	\$0.00	\$0.00
D	1125	DEUDORES POR ANTICIPOS DE LA TESORERIA A CORTO PLAZO	\$0.00	\$0.00	\$0.00	\$0.00	\$0.00	\$0.00	\$0.00	\$0.00
D	1126	PRESTAMOS OTORGADOS A CORTO PLAZO	\$215,831.58	\$0.00	\$209,818.00	\$146,175.00	\$279,474.58	\$0.00	\$0.00	\$0.00
D	1131	ANTICIPO A PROVEEDORES POR ADQUISICIÓN DE BIENES Y PRESTACIÓN DE SERVICIOS A CORTO PLAZO	\$37,300.05	\$0.00	\$80,103.00	\$80,103.00	\$37,300.05	\$0.00	\$0.00	\$0.00
D	1141	INVENTARIO DE MERCANCIAS PARA VENTA	\$1,301.00	\$0.00	\$0.00	\$0.00	\$1,301.00	\$0.00	\$0.00	\$0.00
D	1142	INVENTARIO DE MERCANCIAS TERMINADAS	\$2,142,955.33	\$0.00	\$460,264.72	\$597,270.23	\$2,005,949.82	\$0.00	\$0.00	\$0.00
D	1143	INVENTARIO DE MERCANCIAS EN PROCESO DE ELABORACION	\$126,699.38	\$0.00	\$161,603.91	\$166,823.17	\$121,780.12	\$0.00	\$0.00	\$0.00
D	1144	INVENTARIO DE MATERIAS PRIMAS MATERIALES Y ALMACÉN DE MATERIALES Y SUMINISTROS DE CONSUMO	\$361,298.52	\$0.00	\$201,087.13	\$163,805.46	\$398,580.19	\$0.00	\$0.00	\$0.00
D	1151	ALMACÉN DE MATERIALES Y SUMINISTROS DE CONSUMO	\$4,090,190.67	\$0.00	\$0.00	\$0.00	\$4,090,190.67	\$0.00	\$0.00	\$0.00
D	1235	CONSTRUCCIONES EN PROCESO EN BIENES PROPIOS	\$1,007,033.34	\$0.00	\$0.00	\$0.00	\$1,007,033.34	\$0.00	\$0.00	\$0.00
D	1239	OTROS BIENES INMUEBLES	\$0.00	\$0.00	\$0.00	\$0.00	\$0.00	\$0.00	\$0.00	\$0.00
D	1241	MOBILIARIO Y EQUIPO DE ADMINISTRACIÓN	\$80,959,981.84	\$0.00	\$0.00	\$0.00	\$80,959,981.84	\$0.00	\$0.00	\$0.00
D	1242	MOBILIARIO Y EQUIPO EDUCACIONAL Y RECREATIVO	\$17,461,487.08	\$0.00	\$78,564.65	\$20,094.00	\$17,519,957.73	\$0.00	\$0.00	\$0.00
D	1243	EQUIPO E INSTRUMENTAL MÉDICO Y DE LABORATORIO	\$7,257,111.32	\$0.00	\$41,052.40	\$0.00	\$7,298,163.72	\$0.00	\$0.00	\$0.00
D	1244	EQUIPO DE TRANSPORTE	\$14,740,319.63	\$0.00	\$2,572.86	\$0.00	\$14,742,892.49	\$0.00	\$0.00	\$0.00
D	1246	MAQUINARIA, OTROS EQUIPOS Y HERRAMIENTAS	\$4,400,025.33	\$0.00	\$45,000.00	\$0.00	\$4,445,025.33	\$0.00	\$0.00	\$0.00
D	1247	COLECCIONES, OBRAS DE ARTE Y OBJETOS VALIOSOS	\$5,132,724.86	\$0.00	\$49,386.04	\$0.00	\$5,232,110.90	\$0.00	\$0.00	\$0.00
D	1251	SOFTWARE	\$425,734.65	\$0.00	\$425,734.65	\$0.00	\$425,734.65	\$0.00	\$0.00	\$0.00
D	1259	OTROS ACTIVOS INTANGIBLES	\$106,231.36	\$0.00	\$0.00	\$0.00	\$106,231.36	\$0.00	\$0.00	\$0.00
A	1261	DEPRECIACIÓN ACUMULADA DE BIENES INMUEBLES	\$100,000.00	\$0.00	\$0.00	\$0.00	\$100,000.00	\$0.00	\$0.00	\$0.00
A	1263	DEPRECIACIÓN ACUMULADA DE BIENES MUEBLES	\$0.00	\$16,873,508.00	\$0.00	\$0.00	\$16,873,508.00	\$0.00	\$17,635,504.76	\$0.00
A	1265	AMORTIZACIÓN ACUMULADA DE BIENES MUEBLES	\$0.00	\$65,205,036.59	\$19,459.04	\$2,128,266.33	\$67,313,843.88	\$0.00	\$67,313,843.88	\$0.00
D	1279	OTROS ACTIVOS DIFERIDOS	\$0.00	\$206,054.36	\$0.00	\$0.00	\$206,054.36	\$0.00	\$0.00	\$0.00
D	1293	BIENES EN COMODATO	\$1,013.00	\$0.00	\$0.00	\$0.00	\$1,013.00	\$0.00	\$0.00	\$0.00
A	2111	SERVICIOS PERSONALES POR PAGAR A CORTO PLAZO	\$8,191,150.69	\$0.00	\$0.00	\$100.00	\$8,191,050.69	\$0.00	\$866,864.62	\$0.00
A	2112	PROVEEDORES POR PAGAR A CORTO PLAZO	\$0.00	\$15,517,091.08	\$60,600,541.08	\$46,250,314.52	\$366,864.62	\$0.00	\$22,390,079.29	\$0.00
A	2113	CONTRATISTAS POR OBRAS PÚBLICAS POR PAGAR A CORTO PLAZO	\$0.00	\$37,590,888.37	\$20,236,052.11	\$5,635,243.03	\$22,390,079.29	\$0.00	\$0.00	\$0.00
A	2115	TRANSFERENCIAS OTORGADAS POR PAGAR A CORTO PLAZO	\$0.00	\$0.00	\$0.00	\$0.00	\$0.00	\$0.00	\$2,137,702.40	\$0.00
A	2119	RETENCIONES Y CONTRIBUCIONES POR PAGAR A CORTO PLAZO	\$0.00	\$2,428,792.64	\$1,686,940.54	\$1,395,850.30	\$12,115,171.11	\$0.00	\$12,115,171.11	\$0.00
A	2151	OTRAS CUENTAS POR PAGAR A CORTO PLAZO	\$0.00	\$11,027,529.83	\$14,987,261.02	\$15,474,992.30	\$1,000.02	\$0.00	\$1,000.02	\$0.00
A	2151	INGRESOS COBRADOS POR ADELANTADO A CORTO PLAZO	\$0.00	\$1,000.02	\$0.00	\$0.00	\$1,000.02	\$0.00	\$1,793.46	\$0.00
A	2199	OTROS PASIVOS CIRCULANTES	\$0.00	\$1,752.77	\$0.00	\$30.69	\$1,783.46	\$0.00	\$1,758,800.24	\$0.00
A	3110	APORTACIONES	\$0.00	\$1,103,530.74	\$501,765.00	\$1,157,034.50	\$0.00	\$0.00	\$21,888,306.41	\$0.00
A	3120	DONACIONES DE CAPITAL	\$0.00	\$23,238,306.41	\$0.00	\$0.00	\$0.00	\$0.00	\$4,942,381.03	\$0.00
A	3130	ACTUALIZACIÓN DE LA HACIENDA PÚBLICA/PATRIMONIO	\$0.00	\$4,942,381.03	\$0.00	\$0.00	\$0.00	\$0.00	\$965,214.47	\$0.00
A	3210	RESULTADOS DEL EJERCICIO (AHORRO/ DESAHORRO)	\$0.00	\$1,070,157.57	\$575,674.57	\$470,731.47	\$0.00	\$0.00	\$0.00	\$0.00
A	3220	REVALUADOS DE EJERCICIO (AHORRO/ DESAHORRO)	\$0.00	\$0.00	\$0.00	\$0.00	\$0.00	\$0.00	\$0.00	\$0.00
A	3231	REVALUO DE BIENES INMUEBLES	\$0.00	\$-3,282,124.25	\$52,855.52	\$1,478,327.57	\$-1,856,652.20	\$0.00	\$44,752,500.78	\$0.00
A	3241	RESERVAS DE PATRIMONIO	\$0.00	\$44,752,500.78	\$0.00	\$0.00	\$0.00	\$0.00	\$9,666,542.33	\$0.00

SISTEMA PARA EL DESARROLLO INTEGRAL DE LA FAMILIA DEL ESTADO DE NAVARRA
BALANZA DE COMPROBACIÓN CONSOLIDADO
DEL 02 DE ENERO AL 31 DE MARZO DE 2019.

Nat.	Cuenta	Nombre de la cuenta	DEUDOR	ACREEDOR	DEUDOR	ACREEDOR	DEUDOR	ACREEDOR
A	4169	APROVECHAMIENTOS NO COMPRENDIDOS EN LAS FRACCIONES DE LA LEY DE INGRESOS CAUSADAS EN EJERCICIOS FISCALES ANTERIORES PENDIENTES DE LIQUIDACION O PAGO	\$0,00	\$0,00	\$0,00	\$0,00	\$0,00	\$0,00
A	4173	INGRESOS POR VENTA DE BIENES Y SERVICIOS DE ORGANISMOS DESCENTRALIZADOS	\$0,00	\$0,00	\$0,00	\$1.972.831,70	\$0,00	\$1.972.831,70
A	4212	CONVENIOS	\$0,00	\$0,00	\$0,00	\$21.071.726,00	\$0,00	\$21.071.726,00
A	4221	TRANSFERENCIAS INTERNAS Y ASIGNACIONES AL SECTOR PÚBLICO	\$0,00	\$0,00	\$0,00	\$0,00	\$0,00	\$0,00
A	4223	SUBSIDIOS Y SUBVENCIONES	\$0,00	\$0,00	\$0,00	\$51.534.333,70	\$0,00	\$51.534.333,70
A	4224	AYUDAS SOCIALES	\$0,00	\$0,00	\$0,00	\$561.756,99	\$0,00	\$561.756,99
A	4311	INTERESES GANADOS DE VALORES, CRÉDITOS, BONOS Y OTROS INGRESOS Y BENEFICIOS VARIOS	\$0,00	\$0,00	\$0,00	\$29.723,41	\$0,00	\$29.723,41
A	4399	RENUMERACIONES AL PERSONAL DE CARÁCTER PERMANENTE	\$0,00	\$0,00	\$0,00	\$482.901,00	\$0,00	\$482.901,00
D	5111	RENUMERACIONES AL PERSONAL DE CARÁCTER TRANSITORIO	\$0,00	\$0,00	\$18.335.381,87	\$0,00	\$0,00	\$18.335.381,87
D	5112	RENUMERACIONES ADICIONALES Y ESPECIALES	\$0,00	\$0,00	\$5.312.887,10	\$0,00	\$0,00	\$5.312.887,10
D	5113	SEGURIDAD SOCIAL	\$0,00	\$0,00	\$8.618.582,79	\$0,00	\$0,00	\$8.618.582,79
D	5114	OTRAS PRESTACIONES SOCIALES Y ECONÓMICAS	\$0,00	\$0,00	\$5.663.978,88	\$0,00	\$0,00	\$5.663.978,88
D	5115	PAGO DE ESTÍMULOS A SERVIDORES PÚBLICOS	\$0,00	\$0,00	\$8.319.483,98	\$0,00	\$0,00	\$8.319.483,98
D	5121	MATERIALES DE ADMINISTRACIÓN, EMISIÓN DE DOCUMENTOS Y ARTÍCULOS OFICIALES	\$0,00	\$0,00	\$0,00	\$0,00	\$0,00	\$0,00
D	5122	ALIMENTOS Y UTENSILIOS	\$0,00	\$0,00	\$310.372,48	\$0,00	\$0,00	\$310.372,48
D	5123	MATERIAS PRIMAS Y MATERIALES DE PRODUCCIÓN Y COMERCIALIZACIÓN	\$0,00	\$0,00	\$659.226,61	\$0,00	\$0,00	\$659.226,61
D	5124	MATERIALES Y ARTÍCULOS DE CONSTRUCCIÓN Y DE PRODUCTOS QUÍMICOS, FARMACÉUTICOS Y DE COMBUSTIBLES, LUBRICANTES Y ADITIVOS	\$0,00	\$0,00	\$168.514,88	\$0,00	\$0,00	\$168.514,88
D	5125	VESTUARIO, BLANCOS, PRENDAS DE PROTECCIÓN Y ARTÍCULOS DEPORTIVOS	\$0,00	\$0,00	\$64.861,35	\$0,00	\$0,00	\$64.861,35
D	5126	HERRAMIENTAS, REFRACCIONES Y ACCESORIOS MENORES	\$0,00	\$0,00	\$65.739,38	\$0,00	\$0,00	\$65.739,38
D	5127	MATERIALES Y SUMINISTROS PARA SEGURIDAD	\$0,00	\$0,00	\$808.378,61	\$0,00	\$0,00	\$808.378,61
D	5129	SERVICIOS BÁSICOS	\$0,00	\$0,00	\$5.988,60	\$0,00	\$0,00	\$5.988,60
D	5128	SERVICIOS DE ARRENDAMIENTO	\$0,00	\$0,00	\$17.144,70	\$0,00	\$0,00	\$17.144,70
D	5131	SERVICIOS PROFESIONALES, CIENTÍFICOS Y TÉCNICOS Y OTROS SERVICIOS	\$0,00	\$0,00	\$0,00	\$0,00	\$0,00	\$0,00
D	5132	SERVICIOS FINANCIEROS, BANCARIOS Y COMERCIALES	\$0,00	\$0,00	\$507.053,74	\$0,00	\$0,00	\$507.053,74
D	5133	SERVICIOS DE INSTALACIÓN, REPARACIÓN, MANTENIMIENTO Y CONSERVACIÓN	\$0,00	\$0,00	\$334.536,10	\$0,00	\$0,00	\$334.536,10
D	5134	SERVICIOS DE COMUNICACIÓN SOCIAL Y PUBLICIDAD	\$0,00	\$0,00	\$150.865,12	\$0,00	\$0,00	\$150.865,12
D	5135	SERVICIOS DE TRASLADO Y VIÁTICOS	\$0,00	\$0,00	\$509.318,37	\$0,00	\$0,00	\$509.318,37
D	5136	OTROS SERVICIOS GENERALES	\$0,00	\$0,00	\$764.134,88	\$0,00	\$0,00	\$764.134,88
D	5137	AYUDAS SOCIALES A PERSONAS	\$0,00	\$0,00	\$0,00	\$0,00	\$0,00	\$0,00
D	5138	AYUDAS SOCIALES A INSTITUCIONES	\$0,00	\$0,00	\$390.504,27	\$0,00	\$0,00	\$390.504,27
D	5139	DEPRECIACIÓN DE BIENES INMUEBLES	\$0,00	\$0,00	\$125.630,80	\$0,00	\$0,00	\$125.630,80
D	5241	DEPRECIACIÓN DE BIENES MUEBLES	\$0,00	\$0,00	\$588.986,30	\$0,00	\$0,00	\$588.986,30
D	5242	AYUDAS SOCIALES A PERSONAS	\$0,00	\$0,00	\$1.290.175,30	\$0,00	\$0,00	\$1.290.175,30
D	5243	AYUDAS SOCIALES A INSTITUCIONES	\$0,00	\$0,00	\$0,00	\$0,00	\$0,00	\$0,00
D	5313	DEPRECIACIÓN DE BIENES INMUEBLES	\$0,00	\$0,00	\$105.675,00	\$0,00	\$0,00	\$105.675,00
D	5315	DEPRECIACIÓN DE BIENES MUEBLES	\$0,00	\$0,00	\$761.996,76	\$0,00	\$0,00	\$761.996,76
D	5515	DEPRECIACIÓN DE BIENES MUEBLES	\$0,00	\$0,00	\$2.128.901,29	\$0,00	\$0,00	\$2.128.901,29

SISTEMA PARA EL DESARROLLO INTEGRAL DE LA FAMILIA DEL ESTADO DE NAYARIT
BALANZA DE COMPROBACION CONSOLIDADO
DEL 02 DE ENERO AL 31 DE MARZO DE 2019.

Nat.	Cuenta	Nombre de la cuenta	DEUDOR		ACREEDOR		DEUDOR		ACREEDOR		DEUDOR		ACREEDOR	
A	5518	DISMINUCION DE BIENES POR PERDIDA, OBSOLENCIA Y	\$0.00		\$0.00		\$0.00		\$0.00		\$0.00		\$0.00	
D	5599	OTROS GASTOS VARIOS	\$0.00		\$0.00		\$0.00		\$0.00		\$0.00		\$0.00	
D	7410	DEMANDAS JUDICIAL EN PROCESO DE RESOLUCION	\$94.00		\$0.00		\$0.00		\$0.00		\$94.00		\$0.00	
A	7420	RESOLUCION DE DEMANDAS EN PROCESO JUDICIAL	\$0.00		\$34.00		\$0.00		\$0.00		\$0.00		\$34.00	
A	7630	BIENES BAJO CONTRATO EN COMODATO	\$23.00		\$0.00		\$0.00		\$0.00		\$0.00		\$23.00	
A	7640	CONTRATO DE COMODATO POR BIENES	\$0.00		\$23.00		\$0.00		\$0.00		\$0.00		\$23.00	
D	8110	LEY DE INGRESOS ESTIMADA	\$444,305,934.55		\$0.00		\$0.00		\$0.00		\$444,305,934.55		\$0.00	
A	8120	LEY DE INGRESOS POR ERECLUTAR	\$0.00		\$444,305,934.55		\$85,733,796.46		\$80,541.66		\$0.00		\$358,652,679.75	
D	8130	MODIFICACIONES A LA LEY DE INGRESOS ESTIMADA	\$0.00		\$0.00		\$80,541.66		\$80,541.66		\$0.00		\$0.00	
A	8140	LEY DE INGRESOS DEVENGADA	\$0.00		\$3,423.00		\$85,656,677.80		\$85,653,254.80		\$0.00		\$0.00	
A	8150	LEY DE INGRESOS RECAUDADA	\$0.00		-\$3,423.00		\$0.00		\$85,656,677.80		\$0.00		\$85,653,254.80	
A	8210	PRESUPUESTO DE EGRESOS APROBADO	\$0.00		\$444,643,338.23		\$0.00		\$0.00		\$241,235,868.24		\$444,643,338.23	
D	8220	PRESUPUESTO DE EGRESOS POR EJERCER	\$442,373,917.94		\$0.00		\$969,926.12		\$202,106,575.82		\$0.00		\$0.00	
A	8230	PRESUPUESTO DE EGRESOS MODIFICADO	\$0.00		\$0.00		\$969,926.12		\$969,926.12		\$0.00		\$0.00	
D	8240	PRESUPUESTO DE EGRESOS COMPROMETIDO	\$2,269,420.29		\$0.00		\$201,137,049.70		\$53,534,897.06		\$149,871,572.93		\$0.00	
D	8250	PRESUPUESTO DE EGRESOS DEVENGADO	\$0.00		\$0.00		\$53,534,897.06		\$52,544,574.75		\$990,322.31		\$0.00	
D	8260	PRESUPUESTO DE EGRESOS EJERCIDO	\$0.00		\$0.00		\$52,544,574.75		\$50,534,776.18		\$2,009,798.57		\$0.00	
D	8270	PRESUPUESTO DE EGRESOS PAGADO	\$0.00		\$0.00		\$50,534,776.18		\$0.00		\$50,534,776.18		\$0.00	
Sumas =>			\$1,119,092,278.05		\$1,119,092,278.05		\$926,384,054.10		\$926,384,054.10		\$1,180,087,699.54		\$1,180,087,699.54	

Bajo protesta de decir verdad declaramos que los Estados Financieros y sus notas son razonablemente correctos y responsabilidad del emisor

U.C. SERGIO ARTURO GUERRERO BENITEZ
DIRECTOR GENERAL DE DIF ESTARAL

CP. JOSE YANKO FERRIQUEZ
SUBDIRECTOR GENERAL ADMINISTRATIVO SIDI FEN



SISTEMA PARA EL DESARROLLO INTEGRAL DE LA FAMILIA DEL ESTADO DE NAYARIT

Nayarit

Usu: rociofreal
Rep: rptBalanzaComprobacion

Balanza de Comprobación del 02/ene/2019 al 31/mar/2019
Cuentas de Mayor con saldo y/o movimientos. (De la cuenta: 1000 a la 9000)

Fecha y hora de Impresión 09/abr/2019 01:51 p.m.

Nat.	Cuenta	Nombre de la cuenta	SALDO ANTERIOR		MOVIMIENTOS		SALDO ACTUAL	
			DEUDOR	ACREEDOR	DEUDOR	ACREEDOR	DEUDOR	ACREEDOR
D	1111	EFFECTIVO	\$0.00	\$0.00	\$105,000.00	\$0.00	\$105,000.00	\$0.00
D	1113	BANCOS/DEPENDENCIAS Y OTROS	\$9,366,757.74	\$0.00	\$123,393,591.97	\$112,036,694.01	\$20,722,655.70	\$0.00
D	1116	DEPOSITOS DE FONDOS DE TERCEROS EN GARANTIA Y/O ADMINISTRACION	\$39,000.00	\$0.00	\$4,000.00	\$0.00	\$43,000.00	\$0.00
D	1121	INVERSIONES FINANCIERAS DE CORTO PLAZO	\$3,625.03	\$0.00	\$22,232,134.77	\$0.00	\$22,235,759.80	\$0.00
D	1122	CUENTAS POR COBRAR A CORTO PLAZO	\$17,109,981.44	\$0.00	\$83,677,960.81	\$98,176,582.03	\$2,611,360.22	\$0.00
D	1123	DEUDORES DIVERSOS POR COBRAR A CORTO PLAZO	\$43,854,675.35	\$0.00	\$3,225,218.85	\$18,419,649.61	\$28,660,244.59	\$0.00
D	1124	INGRESOS POR RECUPERAR A CORTO PLAZO	\$882.13	\$0.00	\$197.30	\$237.00	\$842.43	\$0.00
D	1126	PRESTAMOS OTORGADOS A CORTO PLAZO	\$215,831.58	\$0.00	\$209,818.00	\$146,175.00	\$279,474.58	\$0.00
D	1131	ANTICIPO A PROVEEDORES POR ADQUISICIÓN DE BIENES Y PRESTACION DE SERVICIOS A CORTO PLAZO	\$37,300.05	\$0.00	\$45,943.80	\$45,943.80	\$37,300.05	\$0.00
D	1151	ALMACÉN DE MATERIALES Y SUMINISTROS DE CONSUMO	\$4,090,190.67	\$0.00	\$0.00	\$0.00	\$4,090,190.67	\$0.00
D	1236	CONSTRUCCIONES EN PROCESO EN BIENES PROPIOS	\$1,007,033.34	\$0.00	\$0.00	\$0.00	\$1,007,033.34	\$0.00
D	1239	OTROS BIENES INMUEBLES	\$60,959,981.84	\$0.00	\$0.00	\$0.00	\$60,959,981.84	\$0.00
D	1241	MOBILIARIO Y EQUIPO DE ADMINISTRACIÓN	\$15,642,316.18	\$0.00	\$64,273.65	\$0.00	\$15,706,589.83	\$0.00
D	1242	MOBILIARIO Y EQUIPO EDUCACIONAL Y RECREATIVO	\$7,159,759.32	\$0.00	\$41,052.40	\$0.00	\$7,200,811.72	\$0.00
D	1243	EQUIPO E INSTRUMENTAL MÉDICO Y DE LABORATORIO	\$14,697,655.14	\$0.00	\$2,572.86	\$0.00	\$14,700,228.00	\$0.00
D	1244	VEHICULOS Y EQUIPO DE TRANSPORTE	\$34,265,862.33	\$0.00	\$45,000.00	\$0.00	\$34,310,862.33	\$0.00
D	1246	MAQUINARIA, OTROS EQUIPOS Y HERRAMIENTAS	\$5,957,422.65	\$0.00	\$49,386.04	\$0.00	\$6,006,808.69	\$0.00
D	1247	COLECCIONES, OBRAS DE ARTE Y OBJETOS VALIOSOS	\$425,734.65	\$0.00	\$0.00	\$0.00	\$425,734.65	\$0.00
D	1251	SOFTWARE	\$106,231.36	\$0.00	\$0.00	\$0.00	\$106,231.36	\$0.00
D	1259	OTROS ACTIVOS INTANGIBLES	\$100,000.00	\$0.00	\$0.00	\$0.00	\$100,000.00	\$0.00
A	1261	DEPRECIACIÓN ACUMULADA DE BIENES INMUEBLES	\$0.00	\$16,873,508.00	\$0.00	\$761,996.76	\$0.00	\$17,635,504.76
A	1263	DEPRECIACIÓN ACUMULADA DE BIENES MUEBLES	\$0.00	\$53,347,639.44	\$0.00	\$2,095,087.14	\$0.00	\$55,442,726.58
A	1265	AMORTIZACIÓN ACUMULADA DE ACTIVOS INTANGIBLES	\$0.00	\$205,054.36	\$0.00	\$0.00	\$0.00	\$205,054.36
A	1293	BIENES EN COMODATO	\$8,191,150.69	\$0.00	\$100.00	\$1,000.00	\$8,191,050.69	\$0.00
A	2111	SERVICIOS PERSONALES POR PAGAR A CORTO PLAZO	\$0.00	\$15,256,514.91	\$60,185,855.55	\$45,888,787.16	\$0.00	\$859,446.52
A	2112	PROVEEDORES POR PAGAR A CORTO PLAZO	\$0.00	\$37,590,888.37	\$19,594,855.75	\$4,980,463.07	\$0.00	\$22,976,195.69
A	2115	TRANSFERENCIAS OTORGADAS POR PAGAR A CORTO PLAZO	\$0.00	\$2,428,792.64	\$1,379,287.09	\$1,088,196.85	\$0.00	\$2,137,702.40
A	2117	RETENCIONES Y CONTRIBUCIONES POR PAGAR A CORTO PLAZO	\$0.00	\$10,993,726.12	\$14,366,290.58	\$15,439,592.12	\$0.00	\$12,067,027.66
A	2199	OTROS PASIVOS CIRCULANTES	\$0.00	\$1,103,530.74	\$501,765.00	\$1,157,034.50	\$0.00	\$1,758,800.24
A	3110	APORTACIONES	\$0.00	\$22,878,433.10	\$1,350,000.00	\$0.00	\$0.00	\$21,528,433.10
A	3120	DONACIONES DE CAPITAL	\$0.00	\$4,942,381.03	\$0.00	\$0.00	\$0.00	\$4,942,381.03
A	3210	RESULTADOS DEL EJERCICIO (AHORRO/DESAHORRO)	\$0.00	\$0.00	\$0.00	\$0.00	\$0.00	\$0.00
A	3220	RESULTADOS DE EJERCICIOS ANTERIORES	\$0.00	\$-6,810,120.33	\$52,855.52	\$1,479,327.57	\$0.00	\$-5,384,648.28
A	3231	REVALUO DE BIENES INMUEBLES	\$0.00	\$44,752,500.78	\$0.00	\$0.00	\$0.00	\$44,752,500.78
A	3241	RESERVAS DE PATRIMONIO	\$0.00	\$9,666,542.33	\$0.00	\$0.00	\$0.00	\$9,666,542.33
A	4171	INGRESOS POR VENTA DE BIENES Y PRESTACION DE SERVICIOS DE INSTITUCIONES PUBLICAS DE SEGURIDAD SOCIAL	\$0.00	\$0.00	\$0.00	\$559,294.70	\$0.00	\$559,294.70
A	4212	APORTACIONES	\$0.00	\$0.00	\$0.00	\$21,071,726.00	\$0.00	\$21,071,726.00
A	4221	TRANSFERENCIAS Y ASIGNACIONES	\$0.00	\$0.00	\$0.00	\$61,534,333.70	\$0.00	\$61,534,333.70
A	4311	INTERESES GANADOS DE TITULOS, VALORES Y DEMÁS INSTRUMENTOS FINANCIEROS	\$0.00	\$0.00	\$0.00	\$29,705.41	\$0.00	\$29,705.41
A	4399	OTROS INGRESOS Y BENEFICIOS VARIOS	\$0.00	\$0.00	\$0.00	\$482,901.00	\$0.00	\$482,901.00



SISTEMA PARA EL DESARROLLO INTEGRAL DE LA FAMILIA DEL ESTADO DE NAYARIT

Nayarit

Balanza de Comprobación del 02/ene/2019 al 31/mar/2019

Cuentas de Mayor con saldo y/o movimientos. (De la cuenta: 1000 a la 9000)

Usc: rptoforaei
Rep: rptBalanzaComprobacion

Fecha y hora de Impresión | 09/abr/2019 | 01:51 p.m.

Nat.	Cuenta	Nombre de la cuenta	SALDO ANTERIOR		MOVIMIENTOS		SALDO ACTUAL	
			DEUDOR	ACREEDOR	DEUDOR	ACREEDOR	DEUDOR	ACREEDOR
D	5111	REMUNERACIONES AL PERSONAL DE CARÁCTER PERMANENTE	\$0.00	\$0.00	\$18,215,949.66	\$0.00	\$18,215,949.66	\$0.00
D	5112	REMUNERACIONES AL PERSONAL DE CARÁCTER TRANSITORIO	\$0.00	\$0.00	\$5,312,887.10	\$0.00	\$5,312,887.10	\$0.00
D	5113	REMUNERACIONES ADICIONALES Y ESPECIALES	\$0.00	\$0.00	\$8,377,771.51	\$0.00	\$8,377,771.51	\$0.00
D	5114	SEGURIDAD SOCIAL	\$0.00	\$0.00	\$5,663,978.88	\$0.00	\$5,663,978.88	\$0.00
D	5115	OTRAS PRESTACIONES SOCIALES Y ECONÓMICAS	\$0.00	\$0.00	\$8,318,200.02	\$0.00	\$8,318,200.02	\$0.00
D	5121	MATERIALES DE ADMINISTRACIÓN, EMISIÓN DE DOCUMENTOS Y ARTÍCULOS OFICIALES	\$0.00	\$0.00	\$237,025.65	\$0.00	\$237,025.65	\$0.00
D	5122	ALIMENTOS Y UTENSILIOS	\$0.00	\$0.00	\$652,250.33	\$0.00	\$652,250.33	\$0.00
D	5123	MATERIAS PRIMAS Y MATERIALES DE PRODUCCIÓN Y COMERCIALIZACIÓN	\$0.00	\$0.00	\$2,111.74	\$0.00	\$2,111.74	\$0.00
D	5124	MATERIALES Y ARTÍCULOS DE CONSTRUCCIÓN Y DE REPARACIÓN	\$0.00	\$0.00	\$61,611.42	\$0.00	\$61,611.42	\$0.00
D	5125	PRODUCTOS QUÍMICOS, FARMACÉUTICOS Y DE LABORATORIO	\$0.00	\$0.00	\$16,994.53	\$0.00	\$16,994.53	\$0.00
D	5126	COMBUSTIBLES, LUBRICANTES Y ADITIVOS	\$0.00	\$0.00	\$775,452.01	\$0.00	\$775,452.01	\$0.00
D	5127	VESTUARIO, BLANCOS, PRENDAS DE PROTECCIÓN Y ARTÍCULOS DEPORTIVOS	\$0.00	\$0.00	\$6,988.60	\$0.00	\$6,988.60	\$0.00
D	5129	HERRAMIENTAS, REPARACIONES Y ACCESORIOS MENORES	\$0.00	\$0.00	\$11,806.95	\$0.00	\$11,806.95	\$0.00
D	5131	SERVICIOS BÁSICOS	\$0.00	\$0.00	\$361,413.45	\$0.00	\$361,413.45	\$0.00
D	5132	SERVICIOS DE ARRENDAMIENTO	\$0.00	\$0.00	\$321,666.01	\$0.00	\$321,666.01	\$0.00
D	5133	SERVICIOS PROFESIONALES, CIENTÍFICOS Y TÉCNICOS Y OTROS SERVICIOS	\$0.00	\$0.00	\$108,865.12	\$0.00	\$108,865.12	\$0.00
D	5134	SERVICIOS FINANCIEROS, BANCARIOS Y COMERCIALES	\$0.00	\$0.00	\$462,616.58	\$0.00	\$462,616.58	\$0.00
D	5135	SERVICIOS DE INSTALACIÓN, REPARACIÓN, MANTENIMIENTO Y CONSERVACIÓN	\$0.00	\$0.00	\$717,646.69	\$0.00	\$717,646.69	\$0.00
D	5137	SERVICIOS DE TRASLADO Y VIÁTICOS	\$0.00	\$0.00	\$584,731.99	\$0.00	\$584,731.99	\$0.00
D	5138	SERVICIOS OFICIALES	\$0.00	\$0.00	\$125,630.80	\$0.00	\$125,630.80	\$0.00
D	5139	OTROS SERVICIOS GENERALES	\$0.00	\$0.00	\$584,877.71	\$0.00	\$584,877.71	\$0.00
D	5241	AYUDAS SOCIALES A PERSONAS	\$0.00	\$0.00	\$982,521.85	\$0.00	\$982,521.85	\$0.00
D	5243	AYUDAS SOCIALES A INSTITUCIONES	\$0.00	\$0.00	\$105,675.00	\$0.00	\$105,675.00	\$0.00
D	5513	DEPRECIACIÓN DE BIENES INMUEBLES	\$0.00	\$0.00	\$761,996.76	\$0.00	\$761,996.76	\$0.00
D	5515	DEPRECIACIÓN DE BIENES MUEBLES	\$0.00	\$0.00	\$2,095,087.14	\$0.00	\$2,095,087.14	\$0.00
D	7410	DEMANDAS JUDICIAL EN PROCESO DE RESOLUCIÓN	\$34.00	\$0.00	\$0.00	\$0.00	\$34.00	\$0.00
A	7420	RESOLUCIÓN DE DEMANDAS EN PROCESO JUDICIAL	\$0.00	\$34.00	\$0.00	\$0.00	\$0.00	\$34.00
A	7630	BIENES BAJO CONTRATO EN COMODATO	\$23.00	\$0.00	\$0.00	\$0.00	\$23.00	\$0.00
A	7640	CONTRATO DE COMODATO POR BIENES	\$0.00	\$23.00	\$0.00	\$0.00	\$0.00	\$23.00
D	8110	LEY DE INGRESOS ESTIMADA	\$435,778,215.55	\$0.00	\$0.00	\$0.00	\$435,778,215.55	\$0.00
A	8120	LEY DE INGRESOS POR EJECUTAR	\$0.00	\$435,778,215.55	\$83,758,502.47	\$80,541.66	\$80,541.66	\$352,100,254.74
D	8130	MODIFICACIONES A LA LEY DE INGRESOS ESTIMADA	\$0.00	\$0.00	\$80,541.66	\$0.00	\$0.00	\$0.00
A	8140	LEY DE INGRESOS DEVENGADA	\$0.00	\$0.00	\$83,677,960.81	\$83,677,960.81	\$0.00	\$0.00
A	8150	LEY DE INGRESOS RECAUDADA	\$0.00	\$0.00	\$83,677,960.81	\$0.00	\$0.00	\$83,677,960.81
A	8210	PRESUPUESTO DE EGRESOS APROBADO	\$0.00	\$0.00	\$0.00	\$0.00	\$0.00	\$0.00
D	8220	PRESUPUESTO DE EGRESOS POR EJERCER	\$434,873,265.26	\$0.00	\$969,926.12	\$200,289,364.76	\$235,553,856.62	\$435,778,215.55
A	8230	MODIFICACIONES AL PRESUPUESTO DE EGRESOS APROBADO	\$0.00	\$0.00	\$969,926.12	\$969,926.12	\$0.00	\$0.00
D	8240	PRESUPUESTO DE EGRESOS COMPROMETIDO	\$904,920.39	\$0.00	\$0.00	\$52,210,858.54	\$148,013,500.39	\$0.00
D	8250	PRESUPUESTO DE EGRESOS DEVENGADO	\$0.00	\$0.00	\$52,210,858.54	\$51,220,536.23	\$990,322.31	\$0.00



SISTEMA PARA EL DESARROLLO INTEGRAL DE LA FAMILIA DEL ESTADO DE NAYARIT

Nayarit

Balanza de Comprobación del 02/ene/2019 al 31/mar/2019

Cuentas de Mayor con saldo y/o movimientos. (De la cuenta: 1000 a la 9000)

Ufr: rcojoreal
Rep: rptBalanzaComprobacion

Fecha y hora de Impresión | 09/abr/2019 01:51 p.m.

Nat.	Cuenta	Nombre de la cuenta	SALDO ANTERIOR		MOVIMIENTOS		SALDO ACTUAL	
			DEUDOR	ACREEDOR	DEUDOR	ACREEDOR	DEUDOR	ACREEDOR
D	8260	PRESUPUESTO DE EGRESOS EJERCIDO	\$0.00	\$0.00	\$51,220,536.23	\$49,232,498.85	\$1,988,037.38	\$0.00
D	8270	PRESUPUESTO DE EGRESOS PAGADO	\$0.00	\$0.00	\$49,232,498.85	\$0.00	\$49,232,498.85	\$0.00
		Sumas =>	\$1,094,786,879.59	\$1,094,786,879.59	\$906,833,006.87	\$906,833,006.87	\$1,153,923,416.08	\$1,153,923,416.08


LIC. SERGIO ARTURO GUERRERO BENITEZ
DIRECTOR GENERAL


C.P. JOSE PARRA TERRIQUEZ
SUBDIRECTOR GENERAL ADMINISTRATIVO



SISTEMA PARA EL DESARROLLO INTEGRAL DE LA FAMILIA DEL ESTADO DE NAYARIT
CENTRO DE REHABILITACION Y EDUCACION ESPECIAL
Balanza de Comprobación del 02/ene/2019 al 31/mar/2019

Nat.	Cuenta	Nombre de la cuenta	DEUDOR	ACREEDOR	DEUDOR	ACREEDOR	DEUDOR	ACREEDOR
D	1111	EFFECTIVO	\$0.00	\$0.00	\$15,000.00	\$0.00	\$15,000.00	\$0.00
D	1112	BANCOS/TESORERIA	\$39,802.06	\$0.00	\$1,019,635.39	\$968,044.54	\$91,392.91	\$0.00
D	1116	DEPOSITOS DE FONDOS DE TERCEROS EN GARANTIA Y/O ADMINISTRACION	\$5,250.00	\$0.00	\$0.00	\$0.00	\$5,250.00	\$0.00
D	1119	OTROS EFECTIVOS Y EQUIVALENTES	\$157.83	\$0.00	\$157.84	\$78.92	\$236.75	\$0.00
D	1122	CUENTAS POR COBRAR A CORTO PLAZO	\$47,487.00	\$0.00	\$958,810.99	\$880,117.99	\$126,180.00	\$0.00
D	1123	DEUDOS DIVERSOS POR COBRAR A CORTO PLAZO	\$0.00	\$0.00	\$180.00	\$180.00	\$0.00	\$0.00
D	1241	MOBILIARIO Y EQUIPO DE ADMINISTRACION	\$1,194,221.72	\$0.00	\$14,291.00	\$0.00	\$1,208,512.72	\$0.00
D	1242	MOBILIARIO Y EQUIPO EDUCACIONAL Y RECREATIVO	\$7,240.72	\$0.00	\$0.00	\$0.00	\$7,240.72	\$0.00
D	1243	EQUIPO E INSTRUMENTAL MEDICO Y DE LABORATORIO	\$42,664.49	\$0.00	\$0.00	\$0.00	\$42,664.49	\$0.00
D	1246	MAQUINARIA, OTROS EQUIPOS Y HERRAMIENTAS	\$188,082.21	\$0.00	\$0.00	\$0.00	\$188,082.21	\$0.00
D	1263	DEPRECIACION ACUMULADA DE BIENES MUEBLES	\$0.00	\$1,041,981.20	\$0.00	\$25,420.16	\$0.00	\$1,067,401.36
A	2111	SERVICIOS PERSONALES POR PAGAR A CORTO PLAZO	\$0.00	\$50,465.32	\$262,080.93	\$211,615.61	\$0.00	\$0.00
A	2112	PROVEEDORES POR PAGAR A CORTO PLAZO	\$0.00	\$0.00	\$428,269.95	\$428,269.95	\$0.00	\$0.00
A	2117	RETENCIONES Y CONTRIBUCIONES POR PAGAR A CORTO PLAZO	\$0.00	\$28,979.59	\$9,173.28	\$25,874.73	\$0.00	\$45,681.04
A	2119	OTRAS CUENTAS POR PAGAR A CORTO PLAZO	\$0.00	\$1,000.02	\$0.00	\$0.00	\$0.00	\$1,000.02
A	3130	ACTUALIZACION DE LA HACIENDA PUBLICA/PATRIMONIO	\$0.00	\$657,792.01	\$0.00	\$0.00	\$0.00	\$657,792.01
A	3210	RESULTADOS DEL EJERCICIO (AHORRO/ DESAHORRO)	\$0.00	\$0.00	\$0.00	\$0.00	\$0.00	\$0.00
A	3220	RESULTADOS DE EJERCICIOS ANTERIORES	\$0.00	-\$255,332.11	\$0.00	\$0.00	\$0.00	-\$255,332.11
A	4171	INGRESOS POR VENTA DE BIENES Y PRESTACION DE SERVICIOS DE INSTITUCIONES PUBLICAS DE SEGURIDAD SOCIAL	\$0.00	\$0.00	\$0.00	\$254,938.00	\$0.00	\$254,938.00
A	4223	SUBSIDIOS Y SUBVENCIONES	\$0.00	\$0.00	\$0.00	\$561,756.99	\$0.00	\$561,756.99
D	5111	REMUNERACIONES AL PERSONAL DE CARACTER PERMANENTE	\$0.00	\$0.00	\$119,432.22	\$0.00	\$119,432.22	\$0.00
D	5113	REMUNERACIONES ADICIONALES Y ESPECIALES	\$0.00	\$0.00	\$92,183.39	\$0.00	\$92,183.39	\$0.00
D	5121	MATERIALES DE ADMINISTRACION, EMISION DE DOCUMENTOS Y ARTICULOS OFICIALES	\$0.00	\$0.00	\$68,229.51	\$0.00	\$68,229.51	\$0.00
D	5122	ALIMENTOS Y UTENSILIOS	\$0.00	\$0.00	\$5,008.36	\$0.00	\$5,008.36	\$0.00
D	5124	MATERIALES Y ARTICULOS DE CONSTRUCCION Y DE REPARACION	\$0.00	\$0.00	\$2,909.93	\$0.00	\$2,909.93	\$0.00
D	5125	PRODUCTOS QUIMICOS, FARMACEUTICOS Y DE LABORATORIO	\$0.00	\$0.00	\$48,731.85	\$0.00	\$48,731.85	\$0.00
D	5126	COMBUSTIBLES, LUBRICANTES Y ADITIVOS	\$0.00	\$0.00	\$32,526.60	\$0.00	\$32,526.60	\$0.00
D	5129	HERRAMIENTAS, REFACCIONES Y ACCESORIOS MENORES	\$0.00	\$0.00	\$3,005.12	\$0.00	\$3,005.12	\$0.00
D	5131	SERVICIOS BASICOS	\$0.00	\$0.00	\$142,637.29	\$0.00	\$142,637.29	\$0.00
D	5132	SERVICIOS DE ARRENDAMIENTO	\$0.00	\$0.00	\$10,694.97	\$0.00	\$10,694.97	\$0.00
D	5133	SERVICIOS PROFESIONALES, CIENTIFICOS Y TECNICOS Y OTROS SERVICIOS	\$0.00	\$0.00	\$42,000.00	\$0.00	\$42,000.00	\$0.00
D	5134	SERVICIOS FINANCIEROS, BANCARIOS Y COMERCIALES	\$0.00	\$0.00	\$20,820.20	\$0.00	\$20,820.20	\$0.00
D	5135	SERVICIOS DE INSTALACION, REPARACION, MANTENIMIENTO Y CONSERVACION	\$0.00	\$0.00	\$32,156.19	\$0.00	\$32,156.19	\$0.00
D	5137	SERVICIOS DE TRASLADO Y VIATICOS	\$0.00	\$0.00	\$1,228.00	\$0.00	\$1,228.00	\$0.00
D	5139	OTROS SERVICIOS GENERALES	\$0.00	\$0.00	\$1,713.72	\$0.00	\$1,713.72	\$0.00
D	5515	DEPRECIACION DE BIENES MUEBLES	\$0.00	\$0.00	\$25,420.16	\$0.00	\$25,420.16	\$0.00
D	8110	LEY DE INGRESOS ESTIMADA	\$3,672,419.00	\$0.00	\$0.00	\$0.00	\$3,672,419.00	\$0.00
A	8128	LEY DE INGRESOS POR EJECUTAR	\$0.00	\$3,672,419.00	\$816,694.99	\$0.00	\$0.00	\$2,855,724.01



**SISTEMA PARA EL DESARROLLO INTEGRAL DE LA FAMILIA DEL ESTADO DE NAYARIT
CENTRO DE REHABILITACION Y EDUCACION ESPECIAL
Balanza de Comprobación del 02/ene/2019 al 31/mar/2019**

Nat.	Cuenta	Nombre de la cuenta	DEUDOR	ACREEDOR	DEUDOR	ACREEDOR	DEUDOR	ACREEDOR
A	8140	LEY DE INGRESOS DEVENGADA	\$0.00	\$3,423.00	\$820,117.99	\$816,694.99	\$0.00	\$0.00
A	8150	LEY DE INGRESOS RECAUDADA	\$0.00	-\$3,423.00	\$0.00	\$820,117.99	\$0.00	\$816,694.99
A	8210	PRESUPUESTO DE EGRESOS APROBADO	\$0.00	\$0.00	\$0.00	\$0.00	\$0.00	\$0.00
D	8220	PRESUPUESTO DE EGRESOS POR EJERCER	\$2,307,919.00	\$0.00	\$425,952.74	\$637,568.35	\$1,881,966.26	\$0.00
D	8240	PRESUPUESTO DE EGRESOS COMPROMETIDO	\$1,364,500.00	\$0.00	\$637,568.35	\$637,568.35	\$1,152,884.39	\$0.00
D	8250	PRESUPUESTO DE EGRESOS DEVENGADO	\$0.00	\$0.00	\$637,568.35	\$637,568.35	\$0.00	\$0.00
D	8260	PRESUPUESTO DE EGRESOS EJERCIDO	\$0.00	\$0.00	\$637,568.35	\$637,568.35	\$0.00	\$0.00
D	8270	PRESUPUESTO DE EGRESOS PAGADO	\$0.00	\$0.00	\$637,568.35	\$0.00	\$637,568.35	\$0.00
		Sumas =>	\$8,868,724.03	\$8,868,724.03	\$7,331,767.86	\$7,331,767.86	\$9,678,075.31	\$9,678,075.31

LIC. SERGIO ABUJURO OSERRERO BENITTEZ
DIRECTOR GENERAL DE DIF NAYARIT

L.C YENNI ELIZABETH GARCIA FREGOSO
JEFA DEL DEPARTAMENTO ADMINISTRATIVO DEL CREE,
TEPIC, NAYARIT



SISTEMA PARA EL DESARROLLO INTEGRAL DE LA FAMILIA DEL ESTADO DE NAYARIT

COORDINACION DE FOMENTO A LAS ARTESANIAS Balanza de Comprobación del 02/ene/2019 al 31/mar/2019

Cuentas de Mayor con saldo y/o movimientos. (De la cuenta: 1000 a la 9000)

Usc supervisor
rplbalanzaCom

Fecha y 09/abr/2019

11:11 a.m.

Nat.	Cuenta	Nombre de la cuenta	SALDO ANTERIOR		M.O.VIMIENTOS		SALDO ACTUAL	
			DEUDOR	ACREEDOR	DEUDOR	ACREEDOR	DEUDOR	ACREEDOR
D	1111	EFFECTIVO	\$0.00	\$0.00	\$25,000.00	\$0.00	\$25,000.00	\$0.00
D	1112	BANCOS/TESORERIA	\$937,403.58	\$0.00	\$1,373,648.41	\$1,482,771.75	\$228,280.34	\$0.00
D	1122	CUENTAS POR COBRAR A CORTO PLAZO	\$629,284.00	\$0.00	\$1,158,599.00	\$1,184,249.00	\$603,634.00	\$0.00
D	1123	DEUDORES DIVERSOS POR COBRAR A CORTO PLAZO	\$838,338.45	\$0.00	\$1,083,432.17	\$492,952.17	\$1,428,818.45	\$0.00
D	1131	ANTICIPO A PROVEEDORES POR ADQUISICIÓN DE BIENES Y PRESTACIÓN DE SERVICIOS A CORTO PLAZO	\$0.00	\$0.00	\$34,159.20	\$34,159.20	\$0.00	\$0.00
D	1142	INVENTARIO DE MERCANCIAS TERMINADAS	\$2,142,955.33	\$0.00	\$460,264.72	\$597,270.23	\$2,005,949.82	\$0.00
D	1143	INVENTARIO DE MERCANCIAS EN PROCESO DE ELABORACIÓN	\$126,999.38	\$0.00	\$161,603.91	\$166,623.17	\$121,780.12	\$0.00
D	1144	ELABORACIÓN INVENTARIO DE MATERIAS PRIMAS, MATERIALES Y SUMINISTROS PARA PRODUCCIÓN	\$361,298.52	\$0.00	\$201,087.13	\$163,805.46	\$398,580.19	\$0.00
D	1241	MOBILIARIO Y EQUIPO DE ADMINISTRACIÓN	\$437,522.99	\$0.00	\$0.00	\$20,094.00	\$417,428.93	\$0.00
D	1242	MOBILIARIO Y EQUIPO EDUCACIONAL Y RECREATIVO	\$90,411.28	\$0.00	\$0.00	\$0.00	\$90,411.28	\$0.00
D	1246	MAQUINARIA, OTROS EQUIPOS Y HERRAMIENTAS	\$37,240.00	\$0.00	\$0.00	\$0.00	\$37,240.00	\$0.00
A	1263	DEPRECIACIÓN ACUMULADA DE BIENES MUEBLES	\$0.00	\$494,265.09	\$19,459.04	\$7,746.52	\$0.00	\$482,552.57
A	2111	SERVICIOS PERSONALES POR PAGAR A CORTO PLAZO	\$0.00	\$10,110.85	\$152,604.60	\$149,911.85	\$0.00	\$7,418.10
A	2112	PROVEEDORES POR PAGAR A CORTO PLAZO	\$0.00	\$0.00	\$212,926.41	\$226,510.01	\$0.00	\$13,583.60
A	2115	TRANSFERENCIAS OTORGADAS POR PAGAR A CORTO PLAZO	\$0.00	\$0.00	\$307,653.45	\$307,653.45	\$0.00	\$0.00
A	2117	RETENCIONES Y CONTRIBUCIONES POR PAGAR A CORTO PLAZO	\$0.00	\$4,824.12	\$11,797.16	\$9,435.45	\$0.00	\$2,462.41
A	2151	INGRESOS COBRADOS POR ADELANTADO A CORTO PLAZO	\$0.00	\$1,752.77	\$0.00	\$30.69	\$0.00	\$1,783.46
A	3110	APORTACIONES	\$0.00	\$359,873.31	\$0.00	\$0.00	\$0.00	\$359,873.31
A	3130	ACTUALIZACIÓN DE LA HACIENDA PÚBLICA/PATRIMONIO	\$0.00	\$412,365.56	\$575,674.57	\$470,731.47	\$0.00	\$307,422.46
A	3220	RESULTADOS DE EJERCICIOS ANTERIORES	\$0.00	\$3,718,261.87	\$0.00	\$0.00	\$0.00	\$3,718,261.87
A	4171	INGRESOS POR VENTA DE BIENES Y PRESTACIÓN DE SERVICIOS DE INSTITUCIONES PÚBLICAS DE SEGURIDAD SOCIAL	\$0.00	\$0.00	\$0.00	\$1,158,599.00	\$0.00	\$1,158,599.00
A	4311	INTERESES GANADOS DE TÍTULOS, VALORES Y DEMÁS INSTRUMENTOS FINANCIEROS	\$0.00	\$0.00	\$0.00	\$18.00	\$0.00	\$18.00
D	5113	REMUNERACIONES ADICIONALES Y ESPECIALES	\$0.00	\$0.00	\$148,627.89	\$0.00	\$148,627.89	\$0.00
D	5115	OTRAS PRESTACIONES SOCIALES Y ECONÓMICAS	\$0.00	\$0.00	\$1,283.96	\$0.00	\$1,283.96	\$0.00
D	5121	MATERIALES DE ADMINISTRACIÓN, EMISIÓN DE DOCUMENTOS Y ARTÍCULOS OFICIALES	\$0.00	\$0.00	\$5,117.32	\$0.00	\$5,117.32	\$0.00
D	5122	ALIMENTOS Y UTENSILIOS	\$0.00	\$0.00	\$1,967.92	\$0.00	\$1,967.92	\$0.00
D	5123	MATERIAS PRIMAS Y MATERIALES DE PRODUCCIÓN Y COMERCIALIZACIÓN	\$0.00	\$0.00	\$166,403.14	\$0.00	\$166,403.14	\$0.00
D	5124	MATERIALES Y ARTÍCULOS DE CONSTRUCCIÓN Y DE REPARACIÓN	\$0.00	\$0.00	\$340.00	\$0.00	\$340.00	\$0.00
D	5125	LABORATORIO PRODUCTOS QUÍMICOS, FARMACÉUTICOS Y DE REPARACIÓN	\$0.00	\$0.00	\$13.00	\$0.00	\$13.00	\$0.00
D	5126	LABORATORIO COMBUSTIBLES, LUBRICANTES Y ADITIVOS	\$0.00	\$0.00	\$400.00	\$0.00	\$400.00	\$0.00
D	5129	HERRAMIENTAS, REFACCIONES Y ACCESORIOS MENORES	\$0.00	\$0.00	\$2,332.63	\$0.00	\$2,332.63	\$0.00
D	5131	SERVICIOS BÁSICOS	\$0.00	\$0.00	\$3,003.00	\$0.00	\$3,003.00	\$0.00
D	5132	SERVICIOS DE ARRENDAMIENTO	\$0.00	\$0.00	\$2,175.12	\$0.00	\$2,175.12	\$0.00
D	5134	SERVICIOS FINANCIEROS, BANCARIOS Y COMERCIALES	\$0.00	\$0.00	\$25,881.59	\$0.00	\$25,881.59	\$0.00
D	5135	SERVICIOS DE INSTALACIÓN, REPARACIÓN, MANTENIMIENTO Y CONSERVACIÓN	\$0.00	\$0.00	\$14,332.00	\$0.00	\$14,332.00	\$0.00
D	5137	SERVICIOS DE TRASLADO Y VIÁTICOS	\$0.00	\$0.00	\$4,544.28	\$0.00	\$4,544.28	\$0.00



SISTEMA PARA EL DESARROLLO INTEGRAL DE LA FAMILIA DEL ESTADO DE NAYARIT

COORDINACION DE FOMENTO A LAS ARTESANIAS Balanza de Comprobación del 02/ene/2019 al 31/mar/2019

Cuentas de Mayor con saldo y/o movimientos. (De la cuenta: 1000 a la 9000)

Usr: supervisor
ptBalanzaCom

Fecha y 09/abr/2019

11:11 a.m.

Nat.	Cuenta	Nombre de la cuenta	SALDO ANTERIOR		MOVIMIENTOS		SALDO ACTUAL	
			DEUDOR	ACREEDOR	DEUDOR	ACREEDOR	DEUDOR	ACREEDOR
D	5139	OTROS SERVICIOS GENERALES	\$0.00	\$0.00	\$2,394.87	\$0.00	\$2,394.87	\$0.00
D	5241	AYUDAS SOCIALES A PERSONAS	\$0.00	\$0.00	\$307,653.45	\$0.00	\$307,653.45	\$0.00
D	5515	DEPRECIACION DE BIENES MUEBLES	\$0.00	\$0.00	\$8,381.48	\$0.00	\$8,381.48	\$0.00
D	8110	LEY DE INGRESOS ESTIMADA	\$4,500,000.00	\$0.00	\$0.00	\$0.00	\$4,500,000.00	\$0.00
D	8120	LEY DE INGRESOS POR EJECUTAR	\$0.00	\$4,500,000.00	\$1,158,599.00	\$0.00	\$0.00	\$3,341,401.00
A	8140	LEY DE INGRESOS DEVENGADA	\$0.00	\$0.00	\$1,158,599.00	\$1,158,599.00	\$0.00	\$0.00
A	8150	LEY DE INGRESOS RECAUDADA	\$0.00	\$0.00	\$0.00	\$1,158,599.00	\$0.00	\$1,158,599.00
A	8210	PRESUPUESTO DE EGRESOS APROBADO	\$0.00	\$4,837,403.68	\$0.00	\$0.00	\$0.00	\$4,837,403.68
D	8220	PRESUPUESTO DE EGRESOS POR EJERCER	\$4,837,403.68	\$0.00	\$0.00	\$1,391,658.32	\$3,445,745.36	\$0.00
D	8240	PRESUPUESTO DE EGRESOS COMPROMETIDO	\$0.00	\$0.00	\$1,391,658.32	\$686,470.17	\$705,188.15	\$0.00
D	8250	PRESUPUESTO DE EGRESOS DEVENGADO	\$0.00	\$0.00	\$686,470.17	\$686,470.17	\$0.00	\$0.00
D	8260	PRESUPUESTO DE EGRESOS EJERCIDO	\$0.00	\$0.00	\$686,470.17	\$686,470.17	\$21,761.19	\$0.00
D	8270	PRESUPUESTO DE EGRESOS PAGADO	\$0.00	\$0.00	\$664,708.98	\$664,708.98	\$664,708.98	\$0.00
		Sumas =>	\$14,338,857.25	\$14,338,857.25	\$12,219,267.06	\$12,219,267.06	\$15,389,378.46	\$15,389,378.46

LIC. SERGIO ARTURO GUERRERO BENITEZ
DIRECTOR GENERAL DEL DIF ESTATAL


LIC. MARIA DEL PILAR BARRA NAYA
COORDINADORA DE FOMENTO A LAS ARTESANIAS




**SISTEMA PARA EL DESARROLLO INTEGRAL DE LA FAMILIA DEL ESTADO DE
VELATORIO DIF**

Balanza de Comprobación del 02/ene./2019 al 31/mar./2019

Nat.	Cuenta	Nombre de la cuenta	DEUDOR	ACREEDOR	DEUDOR	ACREEDOR	DEUDOR	ACREEDOR
D	1122	CUENTAS POR COBRAR A CORTO PLAZO	\$7,500.00	\$0.00	\$0.00	\$0.00	\$7,500.00	\$0.00
D	1123	DEUDORES DIVERSOS POR COBRAR A CORTO PLAZO	\$54,813.93	\$0.00	\$0.00	\$0.00	\$54,813.93	\$0.00
D	1141	INVENTARIO DE MERCANCIAS PARA VENTA	\$1,301.00	\$0.00	\$0.00	\$0.00	\$1,301.00	\$0.00
D	1241	MOBILIARIO Y EQUIPO DE ADMINISTRACIÓN	\$187,426.25	\$0.00	\$0.00	\$0.00	\$187,426.25	\$0.00
D	1244	VEHICULOS Y EQUIPO DE TRANSPORTE	\$134,163.00	\$0.00	\$0.00	\$0.00	\$134,163.00	\$0.00
A	1263	DEPRECIACIÓN ACUMULADA DE BIENES MUEBLES	\$0.00	\$321,150.86	\$0.00	\$12.51	\$0.00	\$321,163.37
D	1279	OTROS ACTIVOS DIFERIDOS	\$1,013.00	\$0.00	\$0.00	\$0.00	\$1,013.00	\$0.00
A	3210	RESULTADOS DEL EJERCICIO (AHORRO/ DESAHORRO)	\$0.00	\$0.00	\$0.00	\$0.00	\$0.00	\$0.00
A	3220	RESULTADOS DE EJERCICIO ANTERIORES	\$0.00	\$65,066.32	\$0.00	\$0.00	\$0.00	\$65,066.32
A	5515	DEPRECIACIÓN DE BIENES MUEBLES	\$0.00	\$0.00	\$12.51	\$0.00	\$12.51	\$0.00
D	8110	LEY DE INGRESOS ESTIMADA	\$355,300.00	\$0.00	\$0.00	\$0.00	\$355,300.00	\$0.00
A	8120	LEY DE INGRESOS POR EJECUTAR	\$0.00	\$355,300.00	\$0.00	\$0.00	\$0.00	\$355,300.00
A	8210	PRESUPUESTO DE EGRESOS APROBADO	\$0.00	\$355,300.00	\$0.00	\$0.00	\$0.00	\$355,300.00
D	8220	PRESUPUESTO DE EGRESOS POR EJERCER	\$355,300.00	\$0.00	\$0.00	\$0.00	\$355,300.00	\$0.00
		Sumas =>	\$1,096,817.18	\$1,096,817.18	\$12.51	\$12.51	\$1,096,829.69	\$1,096,829.69


 LIC. SERGIO ARTURO GUERRERO BENITEZ
 DIRECTOR GENERAL DEL SIDIFEN


 LIC. MARIÁ IBARRA HARO
 ENCARGADA DE LA COORDINACION DE VELATORIO DIF

SISTEMA PARA EL DESARROLLO INTEGRAL DE LA FAMILIA DEL ESTADO NAYARIT
CONSOLIDADO
ESTADO DE FLUJO OPERACIONAL
DEL 01 DE ENERO AL 31 DE MARZO DE 2019.


DISPONIBILIDAD AL 01 DE ENERO DE 2019		\$0.00
INGRESOS Y OTROS BENEFICIOS		
IMPUESTOS	0.00	
DERECHOS	0.00	
PRODUCTOS DE TIPO CORRIENTE	0.00	
APROVECHAMIENTOS DE TIPO CORRIENTE	0.00	
INGRESOS POR VENTA DE BIENES Y SERVICIOS	1,972,831.70	
TRANSFERENCIAS, ASIGNACIONES, SUBSIDIOS Y OTRAS AYUDAS	62,096,090.69	
PARTICIPACIONES Y APORTACIONES	21,071,726.00	
AYUDAS SOCIALES	0.00	
OTROS INGRESOS Y BENEFICIOS VARIOS	512,624.41	85,653,272.80
TOTAL INGRESOS Y OTROS BENEFICIOS		\$ 85,653,272.80
GASTOS Y OTRAS PÉRDIDAS		
SERVICIOS PERSONALES	\$ 46,250,314.62	
MATERIALES Y SUMINISTROS	2,101,226.61	
SERVICIOS GENERALES	3,571,029.58	
TRANSFERENCIAS INTERNAS Y ASIGNACIONES AL SECTOR PÚBLICO	0.00	
TRANSFERENCIAS AL RESTO DEL SECTOR PÚBLICO	0.00	
AYUDAS SOCIALES	1,395,850.30	
PENSIONES Y JUBILACIONES	0.00	
DONATIVOS	0.00	
PARTICIPACIONES	0.00	
APORTACIONES	0.00	
CONVENIOS	0.00	
INTERESES DE LA DEUDA PÚBLICA	0.00	
COSTO POR COBERTURAS	0.00	
OTROS GASTOS	2,890,898.05	56,209,319.16
DISPONIBILIDAD AL 31 DE MARZO DE 2019		\$ 29,443,953.64
INTEGRACIÓN DE DISPONIBILIDAD AL 31 DE MARZO DE 2019.		
CUENTAS DE BALANCE DEUDORAS		
EFFECTIVO	\$ 120,000.00	
BANCOS/TESORERÍA	21,067,338.95	
CUENTAS POR COBRAR A CORTO PLAZO	2,618,860.22	
INVERSIONES FINANCIERAS A CORTO PLAZO	22,235,759.80	
DEPOSITO DE FONDOS DE TERCEROS EN GARANTIA	48,250.00	
OTROS EFFECTIVOS Y EQUIVALENTES	236.75	
DEUDORES DIVERSOS POR COBRAR A CORTO PLAZO	30,143,876.97	
INGRESOS POR RECUPERAR A CORTO PLAZO	842.43	
ALMACEN DE MATERIALES Y SUMINISTROS DE CONSUMO	4,090,190.67	
ANTICIPO A PROVEEDORES POR ADQUISICION DE BIENES	37,300.05	
OTROS DERECHOS A RECIBIR EFFECTIVO O EQUIVALENTES A CORTO PLAZO	729,814.00	
PRESTAMOS OTORGADOS A CORTO PLAZO	279,474.58	
DERECHOS A RECIBIR BIENES Y SERVICIOS	0.00	
INVENTARIOS	2526910.13	
INVENTARIO DE MERCANCIA PARA VENTA	1301.00	
VALORES EN GARANTÍA	0.00	
FIDEICOMISOS, MANDATOS Y CONTRATOS ANÁLOGOS	0.00	
PARTICIPACIONES Y APORTACIONES DE CAPITAL	0.00	
TERRENOS	0.00	
VIVIENDAS	0.00	
EDIFICIOS NO HABITACIONALES	0.00	
CONSTRUCCIONES EN PROCESO EN BIENES DE DOMINIO PÚBLICO	0.00	
CONSTRUCCIONES EN PROCESO EN BIENES PROPIOS	1,007,033.34	
OTROS BIENES INMUEBLES	60,959,981.84	
MOBILIARIO Y EQUIPO DE ADMINISTRACIÓN	17,519,957.73	
MOBILIARIO Y EQUIPO EDUCACIONAL Y RECREATIVO	7,298,463.72	
EQUIPO E INSTRUMENTAL MÉDICO Y DE LABORATORIO	14,742,892.49	
VEHÍCULOS Y EQUIPO DE TRANSPORTE	34,445,025.33	
EQUIPO DE DEFENSA Y SEGURIDAD	0.00	
MAQUINARIA, OTROS EQUIPOS Y HERRAMIENTAS	6,232,110.90	
COLECCIONES, OBRAS DE ARTE Y OBJETOS VALIOSOS	425,734.65	
SOFTWARE	106,231.36	
LICENCIAS	0.00	
DEPRECIACIÓN ACUMULADA DE BIENES INMUEBLES	(17,635,504.76)	
OTROS ACTIVOS INTANGIBLES	100,000.00	
OTROS ACTIVOS DIFERIDOS	1,013.00	
BIENES EN COMODATO	8,191,050.69	
AMORTIZACIÓN ACUMULADA DE ACTIVOS INTANGIBLES	(206,054.36)	


DEPRECIACIÓN ACUMULADA DE BIENES MUEBLES

(67,313,843.88) \$ 149,773,647.60

CUENTAS DE BALANCE ACREEDORAS

SERVICIOS PERSONALES POR PAGAR A CORTO PLAZO	\$	966,864.62	
PROVEEDORES POR PAGAR A CORTO PLAZO		22,990,079.29	
CONTRATISTAS POR OBRAS PÚBLICAS POR PAGAR A CORTO PLAZO		0.00	
PARTICIPACIONES Y APORTACIONES POR PAGAR A CORTO PLAZO		0.00	
TRANSFERENCIAS OTORGADAS POR PAGAR A CORTO PLAZO		2,137,702.40	
RETENCIONES Y CONTRIBUCIONES POR PAGAR A CORTO PLAZO		12,115,171.11	
DEVOLUCIONES DE LA LEY DE INGRESOS POR PAGAR A CORTO PLAZO		0.00	
OTRAS CUENTAS POR PAGAR A CORTO PLAZO		1783.46	
PORCIÓN A CORTO PLAZO DE LA DEUDA PÚBLICA INTERNA		1,000.02	
FONDOS EN GARANTÍA A CORTO PLAZO		0.00	
DONACIONES DE CAPITAL		4,942,381.03	
APORTACIONES		21,528,433.10	
OTROS PASIVOS CIRCULANTES		1,758,800.24	
HACIENDA PÚBLICA/PATRIMONIO CONTRIBUCIÓN		667,295.77	
ACTUALIZACIÓN DE LA HACIENDA PÚBLICA /PATRIMONIO		657,792.01	
RESULTADOS DE EJERCICIOS ANTERIORES		(1,856,652.20)	
REVALUOS		44,752,500.78	
RESERVAS		9,666,542.33	
RESULTADO DEL EJERCICIO		0.00	120,329,693.96
			<u>\$ 29,443,953.64</u>

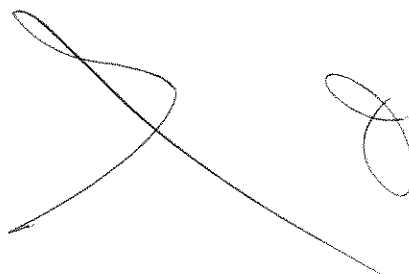

LIC. SERGIO ARTURO GUERRERO BENITEZ
DIRECTOR GENERAL DE SIDIFEN


C.R. JOSÉ PARRA TERRIDUEZ
SUBDIRECTOR GENERAL ADMINISTRATIVO DE SIDIFEN

SISTEMA PARA EL DESARROLLO INTEGRAL DE LA FAMILIA DEL ESTADO DE NAYARIT

NOTAS AL INFORME DE AVANCE DE GESTION FINANCIERA/CONSOLIDADO

- I) El Balance Presupuestario del Primer Trimestre comprendido del 01 de Enero al 31 de Marzo de 2019.
DIF. No aplica
CREE. No aplica
Coordinación de Fomento a las Artesanías fueron mayores los ingresos a los egresos, debido a la afluencia de turismo y mayor promoción a las artesanías; así como mayor optimización respectos a los gastos.
Velatorio DIF. No aplica
- II) No se cuenta con obras y acciones realizadas por el trimestre comprendido del 01 de Enero al 31 de Marzo de 2019.
DIF. No aplica
CREE. No aplica
Fomento a las Artesanías. No aplica
Velatorio DIF. No aplica
- III) Durante el Primer Trimestre no se efectuó ningún aumento al Presupuesto de Egresos. Enero al 31 de Marzo de 2019.
DIF. No aplica
CREE. No aplica
Fomento a las Artesanías. No aplica
Velatorio DIF, No aplica.
- IV) No se contrajeron obligaciones ni financiamientos en este periodo.
DIF. No aplica
CREE. No aplica
Fomento a las Artesanías. No aplica
Velatorio DIF. No aplica.
- V) No se contrajeron obligaciones a corto plazo en los términos del Capítulo II, Título tercero de la Ley de Disciplina Financiera en las Entidades Federativas.
DIF. No aplica
CREE. No aplica
Fomento a las Artesanías. No aplica
Velatorio DIF. No aplica.



VI) No se cuenta con convenios en materia de Deuda Estatal garantizada durante este periodo.

DIF. No aplica


CREE. No aplica

Fomento a las Artesanías. No aplica

Velatorio DIF. No aplica.



LIC. SERGIO ARTURO GUERRERO BENITEZ
DIRECTOR GENERAL



C.P. JOSÉ PARRA TERRIQUEZ
SUBDIRECTOR GENERAL ADMINISTRATIVO

SISTEMA PARA EL DESARROLLO INTEGRAL DE LA FAMILIA DEL ESTADO DE MUYABART
ESTADO DE SITUACION FINANCIERA CONSOLIDADO
AL 31 DE MARZO DEL 2019

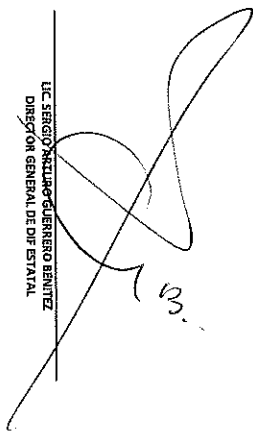
CONCEPTO	2019	2019
CONCEPTO	ACTIVO	PASIVO
ACTIVO CIRCULANTE	\$83,899,555.55	\$59,872,401.14
EFFECTIVO	\$21,235,825.70	\$38,210,817.44
BANCOS/DEPENDENCIAS Y OTROS	\$146,000.00	\$966,864.62
INVERSIONES TEMPORALES (HASTA 3 MESES)	\$211,042,388.95	\$22,990,079.29
DEPOSITOS DE FONDOS DE TERCEROS EN GARANTIA	\$0.00	\$2,137,702.40
OTROS EFECTIVOS Y EQUIVALENTES	\$49,250.00	\$12,115,171.11
DEREGIOS A RECIBIR EFECTIVOS O EQUIVALENTES	\$38,375	\$1,000.02
INVERSIONES FINANCIERAS A CORTO PLAZO	\$516,008,628.00	\$0.00
CUENTAS POR COBRAR A CORTO PLAZO	\$22,235,759.80	\$1,793.46
DEUDOS DIVERSOS POR COBRAR A CORTO PLAZO	\$3,348,674.22	\$1,793,800.24
INGRESOS POR RECUPERAR A CORTO PLAZO	\$30,143,976.97	\$1,798,800.24
DEUDORES PR ANTICPO A TESORERIA	\$942.43	
PRETAMOS OTORGADOS A CORTO PLAZO	\$379,474.58	
DEREGIOS A RECIBIR BIENES O SERVICIOS	\$37,300.05	
ANTICPO A PROVEEDORES POR ADQUISICIONES DE BIENES	\$37,300.05	
ALMACEN	\$4,090,190.67	\$0.00
ALMACEN DE MATERIALES Y SUMINISTRO DE CONSUMO	\$4,090,190.67	
INVENTARIOS	\$2,527,511.13	\$59,971,401.14
INVENTARIO DE MERCANCIAS TERMINADAS	\$2,205,949.82	
INVENTARIO DE MERCANCIAS EN PROCESO	\$121,780.12	
INVENTARIO DE MATERIAS PRIMAS, MATERIALES	\$398,580.19	
INVENTARIO DE MERCANCIAS PAA VENTA	\$1,301.00	
ACTIVO NO CIRCULANTE	\$65,874,082.05	\$27,795,901.91
BIENES INMUEBLES INFRAESTRUCTURA Y CONSTRUCCIONES EN PROCESO	\$61,967,015.18	\$21,888,306.41
CONSTRUCCIONES EN PROCESO EN BIENES DE DOMINIO PUBLICO	\$0.00	\$4,342,381.03
OTROS BIENES INMUEBLES	\$1,007,068.84	\$965,214.47
BIENES MUEBLES	\$60,959,981.84	\$82,006,344.55
MUEBLARIO Y EQUIPO DE ADMINISTRACION	\$17,519,957.73	\$29,449,953.64
MUEBLARIO Y EQUIPO EDUCACIONAL Y RECREATIVO	\$7,288,483.72	\$1,855,652.20
EQUIPO E INSTRUMENTAL MEDICO Y DE LABORATORIO	\$14,712,892.19	\$44,732,500.78
EQUIPO DE TRANSPORTE	\$34,445,025.33	\$9,666,542.39
MAQUINARIA OTROS EQUIPO Y HERRAMIENTAS	\$6,232,110.90	\$9,666,542.33
COLECCIONES OBRAS DE ARTE Y OBJETIVOS VALIOSOS	\$425,734.65	\$0.00
ACTIVOS INTANGIBLES	\$206,231.96	
SOFTWARE	\$106,231.96	
OTROS ACTIVOS INTANGIBLES	\$100,000.00	
DEREGACION, DETERIORO Y AMORTIZACION ACUMULADA DE BIENES	-\$85,155,403.00	\$109,802,246.46
DEREGACION, DETERIORO Y AMORTIZACION	\$0.00	
DEREGACION ACUMULADA DE BIENES INMUEBLES	-\$17,695,504.76	\$149,773,647.60
AMORTIZACION ACUMULADA DE BIENES MUEBLES	-\$67,313,843.88	
AMORTIZACION ACUMULADA DE ACTIVOS INTANGIBLES	-\$206,054.36	
ACTIVOS DIFERIDOS	\$1,013.00	
OTROS ACTIVOS DIFERIDOS	\$1,013.00	
OTROS ACTIVOS NO CIRCULANTES	\$8,191,050.69	
BIENES EN COMANDO	\$8,191,050.69	
TOTAL DE ACTIVOS	\$149,773,647.60	


SISTEMA PARA EL DESARROLLO INTEGRAL DE LA FAMILIA DEL ESTADO DE NAYARIT
 ESTADO DE SITUACION FINANCIERA CONSOLIDADO
 AL 31 DE MARZO DE 2019

CUENTAS DE ORDEN PRESUPUESTARIAS

LEY DE INGRESOS	2019
LEY DE INGRESOS ESTIMADA	\$444,305,394.55
LEY DE INGRESOS POR RECURSOS MODIFICACIONES A LA LEY DE INGRESOS ESTIMADA	\$38,852,879.75
LEY DE INGRESOS DEVENGADA	\$916,694.99
LEY DE INGRESOS RECAUDADA	\$95,953,254.80
PRESUPUESTO DE EGRESOS	\$85,653,254.80
PRESUPUESTO DE EGRESOS APROBADO	\$444,843,338.23
PRESUPUESTO DE EGRESOS POR EJERCER	\$241,236,968.24
PRESUPUESTO DE EGRESOS MODIFICADO	\$0.00
PRESUPUESTO DE EGRESOS COMPROMETIDO	\$209,406,469.99
PRESUPUESTO DE EGRESOS DEVENGADO	\$53,534,897.06
PRESUPUESTO DE EGRESOS EFECTUADO	\$52,544,574.75
PRESUPUESTO DE EGRESOS PAGADO	\$50,334,776.18

"BAJO PROTESTA DE DECIR VERDAD DECLARAMOS QUE LOS ESTADOS FINANCIEROS Y SUS NOTAS, SON RAZONABLEMENTE CORRECTOS Y SON RESPONSABILIDAD DEL EMISOR"



 LIC. SERGIO REQUENA GUERRERO BENITEZ
 DIRECTOR GENERAL DE DIF ESTATAL


 SR. JOSE PARBA TERRIQUEZ
 SUBDIRECTOR GENERAL ADMINISTRATIVO SIDIEM

SISTEMA PARA EL DESARROLLO INTEGRAL DE LA FAMILIA DEL ESTADO DE NAVARRIT
ESTADO DE ACTIVIDADES CONSOLIDADO
DEL 01 DE ENERO AL 31 DE MARZO DE 2019.

CONCEPTO	2018	CONCEPTO	2018
INGRESOS Y OTROS BENEFICIOS		GASTOS Y OTRAS PERDIDAS	
INGRESOS DE GESTION	\$1,972,831.70	GASTOS DE FUNCIONAMIENTO	\$51,922,570.81
APROVECHAMIENTOS DE TIPO CORRIENTE	\$0.00	SERVICIOS PERSONALES	\$46,250,314.62
INGRESOS POR VENTA DE BIENES Y SERVICIOS	\$1,972,831.70	MATERIALES Y SUMINISTROS	\$2,101,226.61
PARTICIPACIONES, APORTACIONES, TRANSFERENCIAS, ASIGNACION PARTICIPACIONES Y APORTACIONES	\$21,633,482.99	SERVICIOS GENERALES	\$3,571,029.58
APORTACIONES	\$21,071,726.00	TRANSFERENCIAS, ASIGNACIONES, SUBSIDIOS Y OTRAS AYUDAS	\$1,395,850.30
CONVENIOS	\$0.00	AYUDAS SOCIALES	\$1,395,850.30
TRANSFERENCIAS, ASIGNACIONES, SUBSIDIOS Y OTRAS AYUDAS	\$62,096,090.69	PARTICIPACIONES Y APORTACIONES	\$0.00
SUBSIDIOS Y SUBVENCIONES	\$0.00	INTERESES, COMISIONES Y OTROS GASTOS DE LA DEUDA PUBLICA	\$2,890,898.05
TRANSFERENCIAS INTERNAS Y ASIGNACIONES AL SECTOR PUBLICO	\$62,096,090.69	OTROS GASTOS Y PERDIDAS EXTRAORDINARIAS	\$2,890,898.05
AYUDAS SOCIALES	\$0.00	ESTIMACIONES, DEPRECIACIONES, DETERIOROS, OBSOLENCIA Y AMORTIZACIONES	\$0.00
OTROS INGRESOS Y BENEFICIOS	\$512,624.41	OTROS GASTOS	\$0.00
INGRESOS FINANCIEROS	\$29,723.41	INVERSION PUBLICA	\$0.00
INTERESES GANADOS DE VALORES, CREDITOS, BONOS Y OTROS	\$0.00	TOTAL DE GASTOS Y OTRAS PERDIDAS	\$56,209,319.16
OTROS INGRESOS Y BENEFICIOS VARIOS	\$482,901.00		
TOTAL DE INGRESOS	\$85,653,272.80	AHORRO / DESAHORRO NETO DEL EJERCICIO	\$29,443,953.64


 LIC. SERGIO ARTURO GUERRERO BENITEZ
 DIRECTOR GENERAL DEL DIF ESTATAL


 C.P. JOSÉ PARRA TERRIQUÉZ
 SUBDIRECTOR GENERAL ADMINISTRATIVO SIDIFFEN

SISTEMA PARA EL DESARROLLO INTEGRAL DE LA FAMILIA DEL ESTADO DE NAYARIT (S)

CONSOLIDADO

Estado de Situación Financiera Detallado - LDF
Al 31 de Marzo de 2019 y al 31 de Diciembre de 2018 (B)

(PESOS)

Concepto (c)	31 de Marzo de 2019 (d)	31 de diciembre de 2018 (e)	Concepto (c)	31 de Marzo de 2019 (d)	31 de diciembre de 2018 (e)
ACTIVO			PASIVO		
Activo Circulante			Activo Circulante		
a. Efectivo y Equivalentes (a=a1+a2+a3+a4+a5+a6+a7)	21,235,825.70	9,790,794.31	a. Cuentas por Pagar a Corto Plazo (a=a1+a2+a3+a4+a5+a6+a7+a8+a9)	38,210,817.44	66,365,301.84
a1) Efectivo	145,000.00	0.00	a1) Servicios Personales por Pagar a Corto Plazo	866,864.62	15,317,091.08
a2) Bancos/Tesorería	319,673.25	380,628.74	a2) Proveedores por Pagar a Corto Plazo	22,980,079.29	37,590,888.37
a3) Bancos/Dependencias y Otros	20,722,685.70	9,365,767.74	a3) Contratistas por Obras Públicas por Pagar a Corto Plazo	0.00	0.00
a4) Inversiones Temporales (Hasta 3 meses)	0.00	0.00	a4) Participaciones y Aportaciones por Pagar a Corto Plazo	0.00	0.00
a5) Fondos con Afectación Específica	0.00	0.00	a5) Transferencias Oligopadas por Pagar a Corto Plazo	2,137,702.40	2,428,792.84
a6) Depósitos de Fondos de Terceros en Garantía y/o Administración	48,250.00	44,250.00	a6) Intereses, Comisiones y Otros Gastos de la Deuda Pública por Pagar a Corto Plazo	0.00	0.00
a7) Otros Efectivos y Equivalentes	236.75	157.83	a7) Retenciones y Contribuciones por Pagar a Corto Plazo	12,115,171.11	11,027,529.83
b. Derechos a Recibir Efectivo o Equivalentes (b=b1+b2+b3+b4+b5+b6+b7)	56,008,628.00	62,758,995.91	a8) Devoluciones de la Ley de Ingresos por Pagar a Corto Plazo	0.00	0.00
b1) Inversiones Financieras de Corto Plazo	22,235,759.80	3,625.03	a9) Otras Cuentas por Pagar a Corto Plazo	1,000.02	1,000.02
b2) Cuentas por Cobrar a Corto Plazo	3,348,674.22	17,790,829.44	b. Documentos por Pagar a Corto Plazo (b=b1+b2+b3)	0.00	0.00
b3) Deudores Diversos por Cobrar a Corto Plazo	30,143,876.97	44,747,827.73	b1) Documentos Comerciales por Pagar a Corto Plazo	0.00	0.00
b4) Ingresos por Recuperar a Corto Plazo	842.43	982.13	b2) Documentos con Contratistas por Obras Públicas por Pagar a Corto Plazo	0.00	0.00
b5) Deudores por Anticipos de la Tesorería a Corto Plazo	0.00	0.00	b3) Otros Documentos por Pagar a Corto Plazo	0.00	0.00
b6) Préstamos Oligopadas a Corto Plazo	279,474.58	215,831.58	c. Porción a Corto Plazo de la Deuda Pública a Largo Plazo (c=c1+c2)	0.00	0.00
b7) Otros Derechos a Recibir Efectivo o Equivalentes a Corto Plazo	0.00	0.00	c1) Porción a Corto Plazo de la Deuda Pública	0.00	0.00
c. Derechos a Recibir Bienes o Servicios (c=c1+c2+c3+c4+c5)	37,300.05	37,300.05	c2) Porción a Corto Plazo de Arrendamiento Financiero	0.00	0.00
c1) Anticipo a Proveedores por Adquisición de Bienes y Prestación de Servicios a Corto Plazo	37,300.05	37,300.05	d. Títulos y Valores a Corto Plazo	0.00	0.00
c2) Anticipo a Proveedores por Adquisición de Bienes Inmuebles y Muebles a Corto Plazo	0.00	0.00	e. Pasivos Diferidos a Corto Plazo (e=e1+e2+e3)	1,783.46	1,752.77
c3) Anticipo a Proveedores por Adquisición de Bienes Intangibles a Corto Plazo	0.00	0.00	e1) Ingresos Cobrados por Adelantado a Corto Plazo	1,783.46	1,752.77
c4) Anticipo a Contratistas por Obras Públicas a Corto Plazo	0.00	0.00	e2) Intereses Cobrados por Adelantado a Corto Plazo	0.00	0.00
c5) Otros Derechos a Recibir Bienes o Servicios a Corto Plazo	0.00	0.00	e3) Otros Pasivos Diferidos a Corto Plazo	0.00	0.00
d. Inventarios (d=d1+d2+d3+d4+d5)	2,627,611.13	2,632,554.23	f. Fondos y Bienes de Terceros en Garantía y/o Administración a Corto Plazo (f=f1+f2+f3+f4+f5+f6)	0.00	0.00
d1) Inventario de Mercancías para Venta	1,301.00	1,301.00	f1) Fondos en Garantía a Corto Plazo	0.00	0.00
d2) Inventario de Mercancías Terminadas	200,594.82	2,142,955.33	f2) Fondos en Administración a Corto Plazo	0.00	0.00
d3) Inventario de Mercancías en Proceso de Elaboración	121,780.12	126,999.38	f3) Fondos Contingentes a Corto Plazo	0.00	0.00
d4) Inventario de Materias Primas, Materiales y Suministros para Producción	398,580.19	361,298.52	f4) Fondos de Fideicomisos, Mandatos y Contratos Análogos a Corto Plazo	0.00	0.00
d5) Bienes en Tránsito	0.00	0.00	f5) Otros Fondos de Terceros en Garantía y/o Administración a Corto Plazo	0.00	0.00
e. Almacenes	4,090,190.87	4,090,190.87	f6) Valores y Bienes en Garantía a Corto Plazo	0.00	0.00
f. Estimación por Pérdida o Deterioro de Activos Circulantes (f=f1+f2)	0.00	0.00	g. Provisiones a Corto Plazo (g=g1+g2+g3)	0.00	0.00
f1) Estimaciones para Cuentas Incobrables por Derechos a Recibir Efectivo o Equivalentes	0.00	0.00	g1) Provisión para Demandas y Juicios a Corto Plazo	0.00	0.00
f2) Estimación por Deterioro de Inventarios	0.00	0.00	g2) Provisión para Contingencias a Corto Plazo	0.00	0.00
g. Otros Activos Circulantes (g=g1+g2+g3+g4)	0.00	0.00	g3) Otras Provisiones a Corto Plazo	0.00	0.00
g1) Valores en Garantía	0.00	0.00	h. Otros Pasivos a Corto Plazo (h=h1+h2+h3)	1,758,800.24	1,103,530.74
g2) Bienes en Garantía (excluye depósitos de fondos)	0.00	0.00	h1) Ingresos por Clasificar	0.00	0.00
g3) Bienes Devueltos de Embargos, Decomisos, Asguramientos y Dación en Pago	0.00	0.00	h2) Reaudación por Participar	0.00	0.00
g4) Adquisición con Fondos de Terceros	0.00	0.00	h3) Otros Pasivos Circulantes	1,758,800.24	1,103,530.74
IA. Total de Activos Circulantes (IA = a + b + c + d + e + f + g)	83,899,555.55	79,309,835.17	IIA. Total de Pasivos Circulantes (IIA = a + b + c + d + e + f + g + h)	38,971,401.14	67,470,585.45
Activo No Circulante			Pasivo No Circulante		
a. Inversiones Financieras a Largo Plazo	0.00	0.00	a. Cuentas por Pagar a Largo Plazo	0.00	0.00
b. Derechos a Recibir Efectivo o Equivalentes a Largo Plazo	0.00	0.00	b. Documentos por Pagar a Largo Plazo	0.00	0.00
c. Bienes Inmuebles, Infraestructura y Construcciones en Proceso	61,967,015.18	61,967,015.18	c. Deuda Pública a Largo Plazo	0.00	0.00
d. Bienes Muebles	80,664,184.82	80,467,702.87	d. Pasivos Diferidos a Largo Plazo	0.00	0.00
e. Activos Intangibles	206,231.36	206,231.36	e. Fondos y Bienes de Terceros en Garantía y/o en Administración a Largo Plazo	0.00	0.00
f. Depreciación, Deterioro y Amortización Acumulada de Bienes	85,155,403.00	-82,284,568.95	f. Provisiones a Largo Plazo	0.00	0.00
g. Activos Diferidos	1,013.00	1,013.00	IIIB. Total de Pasivos No Circulantes (IIIB = a + b + c + d + e + f)	0.00	0.00
h. Estimación por Pérdida o Deterioro de Activos no Circulantes	0.00	0.00	II. Total del Pasivo (II = IIA + IIIB)	38,971,401.14	67,470,585.45
i. Otros Activos no Circulantes	8,191,050.69	8,191,150.69	HACIENDA PÚBLICA/PATRIMONIO		
IB. Total de Activos No Circulantes (IB = a + b + c + d + e + f + g + h + i)	65,874,092.05	68,548,514.15	IIIA. Hacienda Pública/Patrimonio Contribuido (IIIA = a + b + c)	27,795,901.91	28,250,845.01
I. Total del Activo (I = IA + IB)	149,773,647.60	147,858,349.32	a. Aportaciones	21,888,306.41	23,238,306.41
			b. Donaciones de Capital	4,942,381.03	4,942,381.03
			c. Actualización de la Hacienda Pública/Patrimonio	965,214.47	1,070,157.57
			IIIB. Hacienda Pública/Patrimonio Generado (IIIB = a + b + c + d + e)	82,006,344.55	51,138,918.86
			a. Resultados del Ejercicio (Ahorro/ Desahorro)	29,443,953.64	1,100,454.38
			b. Resultados de Ejercicios Anteriores	1,856,652.20	4,382,578.63
			c. Revalúos	44,752,500.78	44,752,500.78
			d. Reservas	9,666,542.33	9,666,542.33
			e. Rectificaciones de Resultados de Ejercicios Anteriores	0.00	0.00
			IIIC. Exceso o Insuficiencia en la Actualización de la Hacienda Pública/Patrimonio (IIIC = a + b)	0.00	0.00
			a. Resultado por Posición Monetaria	0.00	0.00
			b. Resultado por Tenencia de Activos no Monetarios	0.00	0.00
			III. Total Hacienda Pública/Patrimonio (III = IIIA + IIIB + IIIC)	109,802,246.46	80,387,763.37
			IV. Total del Pasivo y Hacienda Pública/Patrimonio (IV = II + III)	149,773,647.60	147,858,349.32

LIC. SERGIO ARTURO GUERRERO BENTEZ
DIRECTOR GENERAL DEL SIOIFEN

C.P. JOSÉ PARRA TERRIQUEZ
SUBDIRECTOR GENERAL ADMINISTRATIVO DEL SIOIFEN

SISTEMA PARA EL DESARROLLO INTEGRAL DE LA FAMILIA DEL ESTADO DE NAYARIT (a)							
CONSOLIDADO							
Informe Analítico de la Deuda Pública y Otros Pasivos - LDF							
Del 1 de Enero al 31 de Marzo de 2019 (b)							
(PESOS)							
Denominación de la Deuda Pública y Otros Pasivos	Saldo al 31 de diciembre de 2018 (d)	Disposiciones del Periodo	Amortizaciones del Periodo	Revaluaciones, Reclasificaciones y Otros Ajustes	Saldo Final del Periodo	Pago de Intereses del Periodo	Pago de Comisiones y demás costos asociados durante el Periodo
(c)	(d)	(e)	(f)	(g)	h=d+e-ftg	(i)	(j)
1. Deuda Pública (1=A+B)	0.00	0.00	0.00	0.00	0.00	0.00	0.00
A. Corto Plazo (A=a1+a2+a3)	0.00	0.00	0.00	0.00	0.00	0.00	0.00
a1) Instituciones de Crédito	0.00	0.00	0.00	0.00	0.00	0.00	0.00
a2) Títulos y Valores	0.00	0.00	0.00	0.00	0.00	0.00	0.00
a3) Arrendamientos Financieros	0.00	0.00	0.00	0.00	0.00	0.00	0.00
B. Largo Plazo (B=b1+b2+b3)	0.00	0.00	0.00	0.00	0.00	0.00	0.00
b1) Instituciones de Crédito	0.00	0.00	0.00	0.00	0.00	0.00	0.00
b2) Títulos y Valores	0.00	0.00	0.00	0.00	0.00	0.00	0.00
b3) Arrendamientos Financieros	0.00	0.00	0.00	0.00	0.00	0.00	0.00
2. Otros Pasivos	67,470,585.45				39,971,401.14		
3. Total de la Deuda Pública y Otros Pasivos	67,470,585.45	0.00	0.00	0.00	39,971,401.14	0.00	0.00
4. Deuda Contingente 1 (Informativo)	0.00	0.00	0.00	0.00	0.00	0.00	0.00
A. Deuda Contingente 1	0.00	0.00	0.00	0.00	0.00	0.00	0.00
B. Deuda Contingente 2	0.00	0.00	0.00	0.00	0.00	0.00	0.00
C. Deuda Contingente XX	0.00	0.00	0.00	0.00	0.00	0.00	0.00
5. Valor de Instrumentos Bono Cupón Cero 2 (Informativo)	0.00	0.00	0.00	0.00	0.00	0.00	0.00
A. Instrumento Bono Cupón Cero 1	0.00	0.00	0.00	0.00	0.00	0.00	0.00
B. Instrumento Bono Cupón Cero 2	0.00	0.00	0.00	0.00	0.00	0.00	0.00
C. Instrumento Bono Cupón Cero XX	0.00	0.00	0.00	0.00	0.00	0.00	0.00

1. Se refiere a cualquier financiamiento sin fuente o garantía de pago definida, que sea asumida de manera solidaria o subsidiaria por las Entidades Federativas con sus Municipios, organismos descentralizados y empresas de participación estatal mayoritaria y fideicomisos, locales o municipales, y por los Municipios con sus respectivos organismos descentralizados y empresas de participación municipal mayoritaria.
2. Se refiere al valor del Bono Cupón Cero que respalda el pago de los créditos asociados al mismo (Activo).

Obligaciones a Corto Plazo (k)	Monto Contratado (l)	Plazo Pactado (m)	Tasa de Interés (n)	Comisiones y Costos Relacionados (o)	Tasa Efectiva (p)
6. Obligaciones a Corto Plazo (Informativo)	0.00	0.00	0.00	0.00	0.00
A. Crédito 1	0.00	0.00	0.00	0.00	0.00
B. Crédito 2	0.00	0.00	0.00	0.00	0.00
C. Crédito XX	0.00	0.00	0.00	0.00	0.00

LIC. SERGIO ARTURO GUERRERO BENITEZ
DIRECTOR GENERAL DEL SIDIFEN

C.P. JOSÉ PARRA TERRIQUEZ
SUBDIRECTOR GENERAL ADMINISTRATIVO DEL SIDIFEN

SISTEMA PARA EL DESARROLLO INTEGRAL DE LA FAMILIA DEL ESTADO DE NAYARIT (h)

CONSOLIDADO

Informe Analítico de Obligaciones Diferentes de Financiamientos - LDF

Del 1 de Enero al 31 de Marzo de 2019 (b)

(PESOS)

Denominación de las Obligaciones Diferentes de Financiamiento	Fecha del Contrato	Fecha de inicio de operación del proyecto	Fecha de vencimiento	Monto de la inversión pactado	Plazo pactado	Monto promedio mensual del pago de la contraprestación	Monto promedio mensual del pago de la contraprestación correspondiente al pago de inversión	Monto pagado de la inversión al 31 de Marzo de 2019	Monto pagado de la inversión actualizado al 31 de Marzo de 2019	Saldo pendiente por pagar de la inversión al 31 de Marzo de 2019
(c)	(d)	(e)	(f)	(g)	(h)	(i)	(j)	(k)	(l)	(m = g - l)
A. Asociaciones Público Privadas (APP's) (A=a+b+c+d)				0.00		0.00	0.00	0.00	0.00	0.00
a) APP 1				0.00		0.00	0.00	0.00	0.00	0.00
b) APP 2				0.00		0.00	0.00	0.00	0.00	0.00
c) APP 3				0.00		0.00	0.00	0.00	0.00	0.00
d) APP XX				0.00		0.00	0.00	0.00	0.00	0.00
B. Otros Instrumentos (B=a+b+c+d)				0.00		0.00	0.00	0.00	0.00	0.00
a) Otro Instrumento 1				0.00		0.00	0.00	0.00	0.00	0.00
b) Otro Instrumento 2				0.00		0.00	0.00	0.00	0.00	0.00
c) Otro Instrumento 3				0.00		0.00	0.00	0.00	0.00	0.00
d) Otro Instrumento XX				0.00		0.00	0.00	0.00	0.00	0.00
C. Total de Obligaciones Diferentes de Financiamiento (C=A+B)				0.00		0.00	0.00	0.00	0.00	0.00

C.P. SERGIO ARTURO GUERRERO BENITEZ
DIRECTOR GENERAL Del SIDIFEN

C.P. JOSÉ PARRA TEBRILLÉZ
SUBDIRECTOR GENERAL ADMINISTRATIVO SIDIFEN

SISTEMA PARA EL DESARROLLO INTEGRAL DE LA FAMILIA DEL ESTADO DE NAYARIT (a)
CONSOLIDADO
Balance Presupuestario - LDF
Del 01 de Enero al 31 de Marzo de 2019. (b)
(PESOS)

Concepto (c)	Estimado/ Aprobado (d)	Devengado	Recaudado/ Pagado
A. Ingresos Totales (A = A1+A2+A3)	444,305,934.55	85,653,254.80	85,653,254.80
A1. Ingresos de Libre Disposición	312,372,878.55	64,581,528.80	64,581,528.80
A2. Transferencias Federales Etiquetadas	131,933,056.00	21,071,726.00	21,071,726.00
A3. Financiamiento Neto	0.00	0.00	0.00
B. Egresos Presupuestarios¹ (B = B1+B2)	444,643,338.23	53,534,897.06	50,534,776.18
B1. Gasto No Etiquetado (sin incluir Amortización de la Deuda Pública)	312,710,282.23	53,534,897.06	50,534,776.18
B2. Gasto Etiquetado (sin incluir Amortización de la Deuda Pública)	131,933,056.00	0.00	0.00
C. Remanentes del Ejercicio Anterior (C = C1 + C2)		337,403.68	337,403.68
C1. Remanentes de Ingresos de Libre Disposición aplicados en el periodo		337,403.68	337,403.68
C2. Remanentes de Transferencias Federales Etiquetadas aplicados en el periodo		0.00	0.00
I. Balance Presupuestario (I = A - B + C)	-337,403.68	32,455,761.42	35,455,882.30
II. Balance Presupuestario sin Financiamiento Neto (II = I - A3)	-337,403.68	32,455,761.42	35,455,882.30
III. Balance Presupuestario sin Financiamiento Neto y sin Remanentes del Ejercicio Anterior (III = II - C)	-337,403.68	32,118,357.74	35,118,478.62

Concepto	Aprobado	Devengado	Pagado
E. Intereses, Comisiones y Gastos de la Deuda (E = E1+E2)	0.00	0.00	0.00
E1. Intereses, Comisiones y Gastos de la Deuda con Gasto No Etiquetado	0.00	0.00	0.00
E2. Intereses, Comisiones y Gastos de la Deuda con Gasto Etiquetado	0.00	0.00	0.00
IV. Balance Primario (IV = III - E)	-337,403.68	32,118,357.74	35,118,478.62

Concepto	Estimado/ Aprobado	Devengado	Recaudado/ Pagado
F. Financiamiento (F = F1 + F2)	0.00	0.00	0.00
F1. Financiamiento con Fuente de Pago de Ingresos de Libre Disposición	0.00	0.00	0.00
F2. Financiamiento con Fuente de Pago de Transferencias Federales Etiquetadas	0.00	0.00	0.00
G. Amortización de la Deuda (G = G1 + G2)	0.00	0.00	0.00
G1. Amortización de la Deuda Pública con Gasto No Etiquetado	0.00	0.00	0.00
G2. Amortización de la Deuda Pública con Gasto Etiquetado	0.00	0.00	0.00
A3. Financiamiento Neto (A3 = F - G)	0.00	0.00	0.00

Concepto	Estimado/ Aprobado	Devengado	Recaudado/ Pagado
A1. Ingresos de Libre Disposición	312,372,878.55	64,581,528.80	64,581,528.80
A3.1 Financiamiento Neto con Fuente de Pago de Ingresos de Libre Disposición (A3.1 = F1 - G1)	0.00	0.00	0.00
F1. Financiamiento con Fuente de Pago de Ingresos de Libre Disposición	0.00	0.00	0.00
G1. Amortización de la Deuda Pública con Gasto No Etiquetado	0.00	0.00	0.00
B1. Gasto No Etiquetado (sin incluir Amortización de la Deuda Pública)	312,710,282.23	53,534,897.06	50,534,776.18
C1. Remanentes de Ingresos de Libre Disposición aplicados en el periodo		337,403.68	337,403.68
V. Balance Presupuestario de Recursos Disponibles (V = A1 + A3.1 - B1 + C1)	-337,403.68	11,384,035.42	14,384,156.30
VI. Balance Presupuestario de Recursos Disponibles sin Financiamiento Neto (VI = V - A3.1)	-337,403.68	11,384,035.42	14,384,156.30

Concepto	Estimado/ Aprobado	Devengado	Recaudado/ Pagado
A2. Transferencias Federales Etiquetadas	131,933,056.00	21,071,726.00	21,071,726.00
A3.2 Financiamiento Neto con Fuente de Pago de Transferencias Federales Etiquetadas (A3.2 = F2 - G2)	0.00	0.00	0.00
F2. Financiamiento con Fuente de Pago de Transferencias Federales Etiquetadas	0.00	0.00	0.00
G2. Amortización de la Deuda Pública con Gasto Etiquetado	0.00	0.00	0.00
B2. Gasto Etiquetado (sin incluir Amortización de la Deuda Pública)	131,933,056.00	0.00	0.00
C2. Remanentes de Transferencias Federales Etiquetadas aplicados en el periodo		0.00	0.00
VII. Balance Presupuestario de Recursos Etiquetados (VII = A2 + A3.2 - B2 + C2)	0.00	21,071,726.00	21,071,726.00
VIII. Balance Presupuestario de Recursos Etiquetados sin Financiamiento Neto (VIII = VII - A3.2)	0.00	21,071,726.00	21,071,726.00

LIC. SERGIO ARTURO GUERRERO BENITEZ
DIRECTOR GENERAL DEL SIDIFEN

C.P. JOSÉ PARRA TERRIQUEZ
SUBDIRECTOR GENERAL ADMINISTRATIVO DEL SIDIFEN

SISTEMA PARA EL DESARROLLO INTEGRAL DE LA FAMILIA DEL ESTADO DE NAYARIT (a)
CONSOLIDADO
Estado Analítico de Ingresos Detallado - LDF
Del 1 de Enero al 31 de Marzo de 2019 (b)
(PESOS)

Concepto (c)	Ingreso					Diferencia (a)
	Estimado (d)	Ampliaciones/ (Reducciones)	Modificado	Devengado	Recaudado	
E. Otras Transferencias Federales Etiquetadas	0.00	0.00	0.00	0.00	0.00	0.00
II. Total de Transferencias Federales Etiquetadas (II = A + B + C + D + E)	131,933,056.00	0.00	131,933,056.00	21,071,726.00	21,071,726.00	-110,861,330.00
III. Ingresos Derivados de Financiamientos (III = A)	0.00	0.00	0.00	0.00	0.00	0.00
A. Ingresos Derivados de Financiamientos	0.00	0.00	0.00	0.00	0.00	0.00
IV. Total de Ingresos (IV = I + II + III)	444,305,934.55	0.00	444,305,934.55	85,653,254.80	85,653,254.80	-358,652,679.75
Datos Informativos						
1. Ingresos Derivados de Financiamientos con Fuente de Pago de Ingresos de Libre Disposición	0.00	0.00	0.00	0.00	0.00	0.00
2. Ingresos Derivados de Financiamientos con Fuente de Pago de Transferencias Federales Etiquetadas	0.00	0.00	0.00	0.00	0.00	0.00
3. Ingresos Derivados de Financiamientos (3 = 1 + 2)	0.00	0.00	0.00	0.00	0.00	0.00

LIC. SERGIO ARTURO GUERRERO BENITEZ
 DIRECTOR GENERAL DEL SIDIFEN

C.P. JOSÉ PARRA TERRIQUEZ
 SUBDIRECTOR GENERAL ADMINISTRATIVO DEL SIDIFEN

SISTEMA PARA EL DESARROLLO INTEGRAL DE LA FAMILIA DEL ESTADO DE NAYARIT (e)

CONSOLIDADO

Estado Analítico del Ejercicio del Presupuesto de Egresos Detallado - LDF

Clasificación por Objeto del Gasto (Capítulo y Concepto)

Del 1 de Enero al 31 de Marzo de 2019 (b)

(PESOS)

Concepto (c)	Egresos					Subejercicio (e)
	Aprobado (d)	Ampliaciones/ (Reducciones)	Modificado	Devengado	Pagado	
II. Gasto Etiquetado (II=A+B+C+D+E+F+G+H+I)	131,933,056.00	0.00	131,933,056.00	0.00	0.00	131,933,056.00
A. Servicios Personales (A=a1+a2+a3+a4+a5+a6+a7)	0.00	0.00	0.00	0.00	0.00	0.00
a1) Remuneraciones al Personal de Carácter Permanente	0.00	0.00	0.00	0.00	0.00	0.00
a2) Remuneraciones al Personal de Carácter Transitorio	0.00	0.00	0.00	0.00	0.00	0.00
a3) Remuneraciones Adicionales y Especiales	0.00	0.00	0.00	0.00	0.00	0.00
a4) Seguridad Social	0.00	0.00	0.00	0.00	0.00	0.00
a5) Otras Prestaciones Sociales y Económicas	0.00	0.00	0.00	0.00	0.00	0.00
a6) Provisiones	0.00	0.00	0.00	0.00	0.00	0.00
a7) Pago de Estímulos a Servidores Públicos	0.00	0.00	0.00	0.00	0.00	0.00
B. Materiales y Suministros (B=b1+b2+b3+b4+b5+b6+b7+b8+b9)	0.00	0.00	0.00	0.00	0.00	0.00
b1) Materiales de Administración, Emisión de Documentos y Artículos Oficiales	0.00	0.00	0.00	0.00	0.00	0.00
b2) Alimentos y Utensilios	0.00	0.00	0.00	0.00	0.00	0.00
b3) Materias Primas y Materiales de Producción y Comercialización	0.00	0.00	0.00	0.00	0.00	0.00
b4) Materiales y Artículos de Construcción y de Reparación	0.00	0.00	0.00	0.00	0.00	0.00
b5) Productos Químicos, Farmacéuticos y de Laboratorio	0.00	0.00	0.00	0.00	0.00	0.00
b6) Combustibles, Lubricantes y Aditivos	0.00	0.00	0.00	0.00	0.00	0.00
b7) Vestuario, Blancos, Prendas de Protección y Artículos Deportivos	0.00	0.00	0.00	0.00	0.00	0.00
b8) Materiales y Suministros Para Seguridad	0.00	0.00	0.00	0.00	0.00	0.00
b9) Herramientas, Refacciones y Accesorios Menores	0.00	0.00	0.00	0.00	0.00	0.00
C. Servicios Generales (C=c1+c2+c3+c4+c5+c6+c7+c8+c9)	0.00	0.00	0.00	0.00	0.00	0.00
c1) Servicios Básicos	0.00	0.00	0.00	0.00	0.00	0.00
c2) Servicios de Arrendamiento	0.00	0.00	0.00	0.00	0.00	0.00
c3) Servicios Profesionales, Científicos, Técnicos y Otros Servicios	0.00	0.00	0.00	0.00	0.00	0.00
c4) Servicios Financieros, Bancarios y Comerciales	0.00	0.00	0.00	0.00	0.00	0.00
c5) Servicios de Instalación, Reparación, Mantenimiento y Conservación	0.00	0.00	0.00	0.00	0.00	0.00
c6) Servicios de Comunicación Social y Publicidad	0.00	0.00	0.00	0.00	0.00	0.00
c7) Servicios de Traslado y Viáticos	0.00	0.00	0.00	0.00	0.00	0.00
c8) Servicios Oficiales	0.00	0.00	0.00	0.00	0.00	0.00
c9) Otros Servicios Generales	0.00	0.00	0.00	0.00	0.00	0.00
D. Transferencias, Asignaciones, Subsidios y Otras Ayudas (D=d1+d2+d3+d4+d5+d6+d7+d8+d9)	126,430,355.00	0.00	126,430,355.00	0.00	0.00	126,430,355.00
d1) Transferencias Internas y Asignaciones al Sector Público	0.00	0.00	0.00	0.00	0.00	0.00
d2) Transferencias al Resto del Sector Público	0.00	0.00	0.00	0.00	0.00	0.00
d3) Subsidios y Subvenciones	0.00	0.00	0.00	0.00	0.00	0.00
d4) Ayudas Sociales	126,430,355.00	0.00	126,430,355.00	0.00	0.00	126,430,355.00
d5) Pensiones y Jubilaciones	0.00	0.00	0.00	0.00	0.00	0.00
d6) Transferencias a Fideicomisos, Mandatos y Otros Análogos	0.00	0.00	0.00	0.00	0.00	0.00
d7) Transferencias a la Seguridad Social	0.00	0.00	0.00	0.00	0.00	0.00
d8) Donativos	0.00	0.00	0.00	0.00	0.00	0.00
d9) Transferencias al Exterior	0.00	0.00	0.00	0.00	0.00	0.00
E. Bienes Muebles, Inmuebles e Intangibles (E=e1+e2+e3+e4+e5+e6+e7+e8+e9)	1,502,701.00	0.00	1,502,701.00	0.00	0.00	1,502,701.00
e1) Mobiliario y Equipo de Administración	1,220,401.00	0.00	1,220,401.00	0.00	0.00	1,220,401.00
e2) Mobiliario y Equipo Educativo y Recreativo	0.00	0.00	0.00	0.00	0.00	0.00
e3) Equipo e Instrumental Médico y de Laboratorio	282,300.00	0.00	282,300.00	0.00	0.00	282,300.00
e4) Vehículos y Equipo de Transporte	0.00	0.00	0.00	0.00	0.00	0.00
e5) Equipo de Defensa y Seguridad	0.00	0.00	0.00	0.00	0.00	0.00
e6) Maquinaria, Otros Equipos y Herramientas	0.00	0.00	0.00	0.00	0.00	0.00
e7) Activos Biológicos	0.00	0.00	0.00	0.00	0.00	0.00
e8) Bienes Inmuebles	0.00	0.00	0.00	0.00	0.00	0.00
e9) Activos Intangibles	0.00	0.00	0.00	0.00	0.00	0.00
F. Inversión Pública (F=f1+f2+f3)	4,000,000.00	0.00	4,000,000.00	0.00	0.00	4,000,000.00
f1) Obra Pública en Bienes de Dominio Público	0.00	0.00	0.00	0.00	0.00	0.00
f2) Obra Pública en Bienes Propios	4,000,000.00	0.00	4,000,000.00	0.00	0.00	4,000,000.00
f3) Proyectos Productivos y Acciones de Fomento	0.00	0.00	0.00	0.00	0.00	0.00
G. Inversiones Financieras y Otras Provisiones (G=g1+g2+g3+g4+g5+g6+g7)	0.00	0.00	0.00	0.00	0.00	0.00
g1) Inversiones Para el Fomento de Actividades Productivas	0.00	0.00	0.00	0.00	0.00	0.00
g2) Acciones y Participaciones de Capital	0.00	0.00	0.00	0.00	0.00	0.00
g3) Compra de Títulos y Valores	0.00	0.00	0.00	0.00	0.00	0.00
g4) Concesión de Préstamos	0.00	0.00	0.00	0.00	0.00	0.00
g5) Inversiones en Fideicomisos, Mandatos y Otros Análogos	0.00	0.00	0.00	0.00	0.00	0.00
Fideicomiso de Desastres Naturales (Informativo)	0.00	0.00	0.00	0.00	0.00	0.00
g6) Otras Inversiones Financieras	0.00	0.00	0.00	0.00	0.00	0.00
g7) Provisiones para Contingencias y Otras Erogaciones Especiales	0.00	0.00	0.00	0.00	0.00	0.00
H. Participaciones y Aportaciones (H=h1+h2+h3)	0.00	0.00	0.00	0.00	0.00	0.00
h1) Participaciones	0.00	0.00	0.00	0.00	0.00	0.00
h2) Aportaciones	0.00	0.00	0.00	0.00	0.00	0.00
h3) Convenios	0.00	0.00	0.00	0.00	0.00	0.00
I. Deuda Pública (I=i1+i2+i3+i4+i5+i6+i7)	0.00	0.00	0.00	0.00	0.00	0.00
i1) Amortización de la Deuda Pública	0.00	0.00	0.00	0.00	0.00	0.00
i2) Intereses de la Deuda Pública	0.00	0.00	0.00	0.00	0.00	0.00
i3) Comisiones de la Deuda Pública	0.00	0.00	0.00	0.00	0.00	0.00
i4) Gastos de la Deuda Pública	0.00	0.00	0.00	0.00	0.00	0.00
i5) Costo por Coberturas	0.00	0.00	0.00	0.00	0.00	0.00
i6) Apoyos Financieros	0.00	0.00	0.00	0.00	0.00	0.00
i7) Adudos de Ejercicios Fiscales Anteriores (ADEFAS)	0.00	0.00	0.00	0.00	0.00	0.00
III. Total de Egresos (III = I + II)	444,643,338.23	0.00	444,643,338.23	53,834,897.06	50,534,776.18	391,108,441.17

LIC. SERGIO ARTURO CHERRERO BENITEZ
DIRECTOR GENERAL DEL SIDIFEN

C.P. JOSÉ PARRA TERRIQUEZ
SUBDIRECTOR GENERAL ADMINISTRATIVO DEL SIDIFEN

SISTEMA PARA EL DESARROLLO INTEGRAL DE LA FAMILIA DEL ESTADO DE NAYARIT (a)

CONSOLIDADO

Estado Analítico del Ejercicio del Presupuesto de Egresos Detallado - LDF

Clasificación Administrativa

Del 1 de Enero al 31 de Marzo de 2019 (b)

(PESOS)

Concepto (c)	Egresos					Subejercicio (e)
	Aprobado (d)	Ampliaciones/ (Reducciones)	Modificado	Devengado	Pagado	
I. Gasto No Etiquetado (I=A+B+C+D+E+F+G+H)	312,710,282.23	0.00	312,710,282.23	53,534,897.06	50,534,776.18	259,175,385.17
A) DIRECCION GENERAL	4,481,026.92	121,907.32	4,602,934.24	1,061,345.93	1,061,345.93	3,541,588.31
B) SECRETARIA PARTICULAR	1,387,136.28	7,469.71	1,394,605.99	290,138.97	290,138.97	1,104,467.02
C) UNIDAD DE ATENCION CIUDADANA	11,938,128.46	-382,706.34	11,555,422.12	1,363,239.70	1,359,589.09	10,192,182.42
D) UNIDAD DE COMUNICACION SOCIAL	2,562,789.26	19,067.62	2,581,856.88	571,824.82	567,601.89	2,010,032.06
E) SECRETARIA TECNICA	1,903,075.23	0.00	1,903,075.23	434,385.87	434,385.87	1,468,689.36
F) UNIDAD JURIDICA	2,540,277.83	0.00	2,540,277.83	622,212.10	622,212.10	1,918,065.73
G) UNIDAD DE EVENTOS ESPECIALES Y LOGISTICA	3,399,923.69	65,448.76	3,465,372.45	871,557.90	871,557.90	2,593,814.55
H) UNIDAD DE TRANSPARENCIA	492,710.82	0.00	492,710.82	120,370.40	120,370.40	372,340.42
I) UNIDAD DE VINCULACION GUBERNAMENTAL Y EMPRESARIAL	631,387.63	0.00	631,387.63	151,108.82	151,108.82	480,278.81
J) COMISARIO	3,319,976.52	1,242.00	3,321,218.52	779,614.24	778,372.40	2,541,604.28
K) SUBDIRECCION GENERAL OPERATIVA	2,147,597.51	13,180.94	2,160,778.45	500,040.77	498,215.22	1,660,737.68
L) PROGRAMAS ALIMENTARIOS Y DESARROLLO COMUNITARIO	6,096,124.13	3,568.00	6,099,692.13	1,567,795.92	1,562,307.38	4,531,896.21
M) ORIENTACION ALIMENTARIA Y SUPERVISION A PROGRAMAS	4,111,424.00	0.00	4,111,424.00	897,233.70	897,233.70	3,214,190.30
N) PLANEACION, ESTADISTICAS Y EVALUACION	3,722,542.39	0.00	3,722,542.39	880,672.87	880,672.87	2,841,869.52
Ñ) SALUD FAMILIAR	4,130,000.89	0.00	4,130,000.89	890,618.62	890,406.63	3,239,382.27
O) PROGRAMA DE ATENCION A MENORES Y ADOLESCENTES EN RIESGO (PAMAR)	14,813,006.30	18,279.45	14,831,285.75	3,556,435.95	3,552,563.35	11,274,849.80
P) CENTRO DE DESARROLLO INFANTIL DIF	7,186,678.03	6,720.19	7,193,398.22	1,784,205.97	1,686,925.14	5,409,192.25
Q) CENTRO DE CAPACITACION	7,921,510.61	25,953.13	7,947,463.74	1,886,019.81	1,883,983.95	6,061,443.93
R) CASA DEL ABUELO	3,422,195.62	1,875.00	3,424,070.62	827,926.27	757,040.57	2,596,144.35
S) SUBDIRECCION GENERAL DE PROGRAMAS SOCIALES	1,032,742.95	0.00	1,032,742.95	232,788.04	231,939.21	799,954.91
T) ESPACIO DE MUJERES	6,344,718.20	113,724.20	6,458,442.40	401,976.28	401,976.28	6,056,466.12
U) VIVIR A LO GRANDE	3,109,301.02	11,896.00	3,121,197.02	756,850.30	754,330.61	2,364,346.72
V) GUIAS PREMATRIMONIALES	782,761.69	0.00	782,761.69	189,219.35	189,219.35	593,542.34
W) VELATORIO DIF	4,865,715.33	18,079.04	4,883,794.37	1,006,820.66	1,006,820.66	3,876,973.71
X) ALIMENTA LA ESPERANZA	3,778,484.79	36,266.80	3,814,751.59	629,102.99	469,351.36	3,185,648.60
Y) RECUERDOS DE ALEGRIA	968,526.19	0.00	968,526.19	95,190.60	95,190.60	873,335.59
Z) AQUI NOS VEMOS	10,648,605.30	149.00	10,648,754.30	152,222.27	152,073.50	10,496,532.03
AA) PROGRAMA ALIMENTACION BASICA COMPLETA (ABC)	68,918,194.84	18,858.32	68,937,053.16	2,314,007.23	2,311,024.23	66,623,045.93
AB) SUBDIRECCION GENERAL ADMINISTRATIVA	5,518,765.56	-454,800.93	5,063,964.63	1,621,001.15	1,560,473.38	3,442,963.48
AC) RECURSOS MATERIALES Y SERVICIOS GENERALES	21,272,799.46	273,603.39	21,546,402.85	5,488,633.78	5,120,187.85	16,057,769.07
AD) RECURSOS HUMANOS	35,890,912.95	-14,161.80	35,876,751.15	7,235,586.99	5,105,184.22	28,641,164.16
AE) RECURSOS FINANCIEROS	5,641,672.03	3,945.44	5,645,617.47	1,334,306.23	1,325,962.17	4,311,311.24
AF) TECNOLOGIAS DE LA INFORMACION	1,829,770.16	1,000.00	1,830,770.16	311,993.08	311,993.08	1,518,777.08
AG) FOMENTO A LAS ARTESANIAS	12,182,010.89	0.00	12,182,010.89	2,546,873.29	2,525,112.10	9,635,137.60
AH) PARQUE LA LOMA	8,186,956.00	69,653.87	8,256,609.87	1,896,517.53	1,893,095.53	6,360,092.34
AI) CENTRO DE REHABILITACION Y EDUCACION ESPECIAL (CREE)	19,581,915.68	0.00	19,581,915.68	4,399,759.85	4,399,759.85	15,182,155.83
AJ) PROCURADURIA DE PROTECCION DE NIÑAS, NIÑOS Y ADOLESCENTES	15,948,917.07	19,780.89	15,968,697.96	3,865,298.81	3,815,050.02	12,103,399.15
II. Gasto Etiquetado (II=A+B+C+D+E+F+G+H)	131,933,056.00	0.00	131,933,056.00	0.00	0.00	131,933,056.00
A) PROGRAMAS ALIMENTARIOS Y DESARROLLO COMUNITARIO	126,430,355.00	0.00	126,430,355.00	0.00	0.00	126,430,355.00
B) PLANEACION, ESTADISTICAS Y EVALUACION	5,502,701.00	0.00	5,502,701.00	0.00	0.00	5,502,701.00
III. Total de Egresos (III = I + II)	444,643,338.23	0.00	444,643,338.23	53,534,897.06	50,534,776.18	391,108,441.17
III. Total de Egresos (III = I + II)	444,643,338.23	0.00	444,643,338.23	53,534,897.06	50,534,776.18	391,108,441.17

LIC. SERGIO ARTURO GUERRERO BENITEZ

C.P. JOSE PARRA TERRIQUEZ

SISTEMA PARA EL DESARROLLO INTEGRAL DE LA FAMILIA DEL ESTADO DE NAYARIT (a)

CONSOLIDADO

Estado Analítico del Ejercicio del Presupuesto de Egresos Detallado - LDF

Clasificación Funcional (Finalidad y Función)

Del 1 de Enero al 31 de Marzo de 2019 (b)

(PESOS)

Concepto (c)	Egresos					Subejercicio (e)
	Aprobado (d)	Ampliaciones/ (Reducciones)	Modificado	Devengado	Pagado	
D. Otras No Clasificadas en Funciones Anteriores (D=d1+d2+d3+d4)	0.00	0.00	0.00	0.00	0.00	0.00
d1) Transacciones de la Deuda Publica / Costo Financiero de la Deuda	0.00	0.00	0.00	0.00	0.00	0.00
d2) Transferencias, Participaciones y Aportaciones Entre Diferentes Niveles y Ordenes de Gobierno	0.00	0.00	0.00	0.00	0.00	0.00
d3) Saneamiento del Sistema Financiero	0.00	0.00	0.00	0.00	0.00	0.00
d4) Adeudos de Ejercicios Fiscales Anteriores	0.00	0.00	0.00	0.00	0.00	0.00
III. Total de Egresos (III = I + II)	444,643,338.23	0.00	444,643,338.23	53,534,897.06	50,534,776.18	391,108,441.17



 LIC. SERGIO ARTURO GUERRERO BENITEZ
 DIRECTOR GENERAL DEL SIDIFEN



 C.P. JOSÉ PARRA TERRIQUEZ
 SUBDIRECTOR GENERAL ADMINISTRATIVO DEL SIDIFEN

SISTEMA PARA EL DESARROLLO INTEGRAL DE LA FAMILIA DEL ESTADO DE NAYARIT (a)
CONSOLIDADO
Estado Analítico del Ejercicio del Presupuesto de Egresos Detallado - LDF
Clasificación de Servicios Personales por Categoría
Del 1 de Enero al 31 de Marzo de 2019 (b)
(PESOS)

Concepto (c)	Egresos					Subejercicio (e)
	Aprobado (d)	Ampliaciones/ (Reducciones)	Modificado	Devengado	Pagado	
I. Gasto No Etiquetado (I=A+B+C+D+E+F)	196,121,887.55	0.00	196,121,887.55	46,250,314.62	44,314,903.14	149,871,572.93
A. Personal Administrativo y de Servicio Público	196,121,887.55	0.00	196,121,887.55	46,250,314.62	44,314,903.14	149,871,572.93
B. Magisterio	0.00	0.00	0.00	0.00	0.00	0.00
C. Servicios de Salud (C=c1+c2)	0.00	0.00	0.00	0.00	0.00	0.00
c1) Personal Administrativo	0.00	0.00	0.00	0.00	0.00	0.00
c2) Personal Médico, Paramédico y afín	0.00	0.00	0.00	0.00	0.00	0.00
D. Seguridad Pública	0.00	0.00	0.00	0.00	0.00	0.00
E. Gastos asociados a la implementación de nuevas leyes federales o reformas a las mismas (E = e1 + e2)	0.00	0.00	0.00	0.00	0.00	0.00
e1) Nombre del Programa o Ley 1	0.00	0.00	0.00	0.00	0.00	0.00
e2) Nombre del Programa o Ley 2	0.00	0.00	0.00	0.00	0.00	0.00
F. Sentencias laborales definitivas	0.00	0.00	0.00	0.00	0.00	0.00
II. Gasto Etiquetado (II=A+B+C+D+E+F)	0.00	0.00	0.00	0.00	0.00	0.00
A. Personal Administrativo y de Servicio Público	0.00	0.00	0.00	0.00	0.00	0.00
B. Magisterio	0.00	0.00	0.00	0.00	0.00	0.00
C. Servicios de Salud (C=c1+c2)	0.00	0.00	0.00	0.00	0.00	0.00
c1) Personal Administrativo	0.00	0.00	0.00	0.00	0.00	0.00
c2) Personal Médico, Paramédico y afín	0.00	0.00	0.00	0.00	0.00	0.00
D. Seguridad Pública	0.00	0.00	0.00	0.00	0.00	0.00
E. Gastos asociados a la implementación de nuevas leyes federales o reformas a las mismas (E = e1 + e2)	0.00	0.00	0.00	0.00	0.00	0.00
e1) Nombre del Programa o Ley 1	0.00	0.00	0.00	0.00	0.00	0.00
e2) Nombre del Programa o Ley 2	0.00	0.00	0.00	0.00	0.00	0.00
F. Sentencias laborales definitivas	0.00	0.00	0.00	0.00	0.00	0.00
III. Total del Gasto en Servicios Personales (III = I + II)	196,121,887.55	0.00	196,121,887.55	46,250,314.62	44,314,903.14	149,871,572.93

LIC. SERGIO ARTURO GUERRERO BENITEZ
 DIRECTOR GENERAL DEL SIDIFEN

C.P. JOSÉ PARRA TERRIQUEZ
 SUBDIRECTOR GENERAL ADMINISTRATIVO DEL SIDIFEN

SISTEMA PARA EL DESARROLLO INTEGRAL DE LA FAMILIA DEL ESTADO DE NAYARIT
ESTADO DE FLUJO OPERACIONAL
 DEL 01 DE ENERO AL 31 DE MARZO DEL 2019

DISPONIBILIDAD AL 01 DE ENERO DEL 2019 \$0.00

INGRESOS Y OTROS BENEFICIOS		
INGRESOS POR VENTA DE BIENES Y PRESTACION DE SERVICIO	559,294.70	
TRANSFERENCIAS Y ASIGNACIONES	61,534,333.70	
PARTICIPACIONES Y APORTACIONES	21,071,726.00	
OTROS INGRESOS Y BENEFICIOS	512,606.41	
TOTAL INGRESOS Y BENEFICIOS	83,677,960.81	\$

GASTOS Y OTRAS PÉRDIDAS		
SERVICIOS PERSONALES	\$ 45,888,787.16	
MATERIALES Y SUMINISTROS	1,764,241.23	
SERVICIOS GENERALES	3,267,448.35	
AYUDAS SOCIALES	1,088,196.85	
OTROS GASTOS	2,857,083.90	
	54,865,757.49	
DISPONIBILIDAD AL 31 DE MARZO DEL 2019	28,812,203.32	\$

INTEGRACIÓN DE DISPONIBILIDAD AL 31 DE MARZO DEL 2019

CUENTAS DE BALANCE DEUDORAS		
EFECTIVO	\$ 105,000.00	
BANCOS/TESORERÍA	20,722,665.70	
DEPOSITO DE FONDOS DE TERCEROS EN GARANTIA	43,000.00	
INVERSIONES FINANCIERAS DE CORTO PLAZO	22,235,759.80	
CUENTAS POR COBRAR A CORTO PLAZO	2,611,360.22	
DEUDORES DIVERSOS POR COBRAR A CORTO PLAZO	28,660,244.59	
INGRESOS POR RECUPERAR A CORTO PLAZO	842.43	
PRESTAMOS OTORGADOS A CORTO PLAZO	279,474.58	
ANTICIPO A PROVEEDORES POR ADQUISICION DE BIENES	37,300.05	
ALMACEN DE MATERIALES Y SUMINISTROS DE CONSUMO	4,090,190.67	
CONSTRUCCIONES EN PROCESO EN BIENES PROPIOS	1,007,033.34	
OTROS BIENES INMUEBLES	60,959,981.84	
MOBILIARIO Y EQUIPO DE ADMINISTRACION	15,706,589.83	
MOBILIARIO Y EQUIPO EDUCACIONAL Y RECREATIVO	7,200,811.72	
EQUIPO E INSTRUMENTO MEDICO Y DE LABORATORIO	14,700,228.00	
VEHICULOS Y EQUIPO DE TRANSPORTE	34,310,862.33	
MAQUINARIA, OTROS EQUIPOS Y HERRAMIENTA	6,006,808.69	
COLECCIONES, OBRAS DE ARTE Y OBJETOS VALIOSOS	425,734.65	
SOFTWARE	106,231.36	
OTROS ACTIVOS INTANGIBLES	100,000.00	
DEPRECIACION ACUMULADA DE BIENES INMUEBLES	- 17,635,504.76	
DEPRECIACION ACUMULADA DE BIENES MUEBLES	- 65,442,726.58	
AMORTIZACIONES ACUMULADAS DE ACTIVOS INTANGIBLES	- 206,054.36	
BIENES EN COMODATO	8,191,050.69	
	144,216,884.79	\$

CUENTAS DE BALANCE ACREEDORAS		
SERVICIOS PERSONALES POR PAGAR A CORTO PLAZO	\$ 959,446.52	
PROVEEDORES POR PAGAR A CORTO PLAZO	22,976,495.69	
TRANSFERENCIAS OTORGADAS POR PAGAR A CORTO PLAZO	2,137,702.40	
RETENCIONES Y CONTRIBUCIONES POR PAGAR A CORTO PLAZO	12,067,027.66	
OTROS PASIVOS CIRCULANTES	1,758,800.24	
DONACIONES DE CAPITAL	4,942,381.03	
APORTACIONES	21,528,433.10	
RESULTADOS DE EJERCICIOS ANTERIORES	- 5,384,648.28	
REVALUOS	44,752,500.78	
RESERVAS	9,666,542.33	
	115,404,681.47	
	28,812,203.32	\$

LIC. SERGIO ARTURO GUERRERO BENITEZ
 DIRECTOR GENERAL DEL SEDIF

C.P. JOSÉ PARRA TERRIQUEZ
 SUBDIRECTOR GENERAL ADMINISTRATIVO

GOBIERNO DEL ESTADO DE NAYARIT
PRESUPUESTO DE EGRESOS DEL ESTADO DE NAYARIT 2019
PRESUPUESTO BASADO EN RESULTADOS

Nota: llenar las celdas indicadas con 'X'

REPORTE DE AVANCES DE LA MATRIZ DE INDICADORES PARA RESULTADOS (MIR) 2019

Sistema para el Desarrollo Integral de la Familia del Estado de Nayarit, (DIF)

MIR DIF - 4 (de 4)

DEPENDENCIA:		GOBIERNO DEL ESTADO DE NAYARIT															
REG 2012027		RESOLUCIÓN DE VOTO BASADA EN PROGRAMAS PRESUPUESTAL (PP)															
CANTONAL		ENTRADA DE DEFINICIÓN DEL MONTO ASIGNADO A LA MIR															
CET	COP	MONTO EJERCIDO AL TRIMESTRE QUE SE REPORTE															
		1er. Trimestre	2do. Trimestre	3er. Trimestre	4to. Trimestre	MONTOS DE EJERCICIO DEL MONTO ASIGNADO A LA MIR											
1	2	1	2	3	4	1	2	3	4	5	6	7	8	9	10	11	12
		1,006,820.68															
		0.00															

Nivel/Recurso	Módulo	Nombre del Indicador	Definición	Fórmula	Unidad de Medida	Tipo de Indicador/Dimensión a medir	Supuestos	Línea Base	Verdades de la fórmula	Meta de operación		Avance del Trimestre				Análisis e Interpretación de resultados	Programa Operativo Anual 2019	
										Meta original	Meta actual	Resultados (obtenidos) de la fórmula	Resultados (obtenidos) de la fórmula	Resultados (obtenidos) de la fórmula	Resultados (obtenidos) de la fórmula			
FIN		Facilitar el acceso de las familias a un servicio funerario digno	Mide el porcentaje de familias a las que se les brinda el servicio funerario en las instalaciones del Velatorio del DIF, con respecto al número total estimado de familias que atraviesan un familiar atendido por el velatorio DIF.	(No. de familias atendidas por el servicio funerario) / (No. de familias que atraviesan un familiar atendido por el servicio funerario) * 100	Porcentaje Anual	Estratégico Eficacia	Familias y personas que atraviesan un familiar atendido por el servicio funerario digno	2016	4.26%	No. de Familias Atendidas por el servicio DIF en el año actual	420	8%						
		P.1. Brindar servicios funerarios a bajo costo	Porcentaje de personas beneficiadas con servicios a bajo costo	(No. de familias beneficiadas con servicios a bajo costo) / (No. de familias beneficiadas) * 100	Porcentaje Trimestral	Estratégico Eficacia	Personas que solicitan servicios funerarios a bajo costo	2016	0.00%	No. de familias beneficiadas con servicios a bajo costo	96	25%	2	3%				Programa Operativo Anual 2019
		P.2. Brindar servicios funerarios gratuitos a personas de escasos recursos	Porcentaje de personas beneficiadas con servicios funerarios gratuitos	(No. de familias beneficiadas con servicios funerarios gratuitos) / (No. de familias beneficiadas) * 100	Porcentaje Trimestral	Estratégico Eficacia	Personas que solicitan servicios funerarios gratuitos	2016	100.00%	No. de familias beneficiadas con servicios gratuitos	324	77%	75	97%				Programa Operativo Anual 2019
		P.3. Informar sobre los requerimientos de servicios funerarios	Porcentaje de personas informadas sobre los beneficios del velatorio DIF	(No. de personas que dijeron conocer los servicios del velatorio DIF) / (No. de personas encuestadas) * 100	Porcentaje Trimestral	Estratégico Eficacia	Personas que dijeron conocer los servicios del velatorio DIF	2016	80.00%	No. de personas que dijeron conocer los servicios del velatorio DIF	294	83%	38	51%				Programa Operativo Anual 2019
		C.1. Brindar salud, embalsamación, equipo de velación y traslado de cuerpo	Porcentaje de personas beneficiadas con servicios funerarios completos	(No. de personas beneficiadas con servicios completos) / (No. de personas beneficiadas) * 100	Porcentaje Trimestral	Gestión	Personas beneficiadas con servicios funerarios completos	2016	100.00%	No. de personas beneficiadas con servicios completos	420	100%	77	100%				Programa Operativo Anual 2019
		C.2. Contar con instalaciones y equipo de calidad	Porcentaje de personas beneficiadas que consideraron que los servicios fueron de calidad	(No. de personas que consideraron que los servicios fueron de calidad) / (No. de personas beneficiadas) * 100	Porcentaje Trimestral	Gestión	Mejores instalaciones y equipo de calidad	2016	100.00%	No. de personas que consideraron que los servicios fueron de calidad	420	100%	77	100%				Programa Operativo Anual 2019
		C.3. Prevención de las familias sobre los servicios funerarios	Porcentaje de familias que tuvieron la cultura de prevenir su servicio funerario	En Proceso de Construcción	En Proceso de Construcción													
		C.4. Familias que no se desalientan por la solvencia de un servicio funerario	Porcentaje de familias que no se desalientan por la solvencia de un servicio funerario	En Proceso de Construcción	En Proceso de Construcción													

Nota: Las metas se definen para la ejecución del presupuesto de Egresos 2019 de la Dependencia.

11/04/2019
Fecha

RICARDO GUERRERO SUAREZ
COORDINADOR DE PLANEACIÓN, ESTADÍSTICA Y EVALUACIÓN

11/04/2019
Fecha

RICARDO GUERRERO SUAREZ
COORDINADOR DE PLANEACIÓN, ESTADÍSTICA Y EVALUACIÓN

DIRECTOR GENERAL DEL SISTEMA PARA EL DESARROLLO INTEGRAL DE LA FAMILIA.

GOBIERNO DEL ESTADO DE NAVARIT
PRESUPUESTO DE EGRESOS DEL ESTADO DE NAVARIT 2019
PRESUPUESTO BASADO EN RESULTADOS

Nota: llenar las celdas indicadas con:

REPORTE DE AVANCES DE LA MATRIZ DE INDICADORES PARA RESULTADOS (MIR) 2019

MIR DF - 4 (B-4)

DEPENDENCIA	CATEGORIA	MIR DF - 4 (B-4)					DESGLOSE DE MONTO ASIGNADO AL PROGRAMA PRESUPUESTAL (PP)		MONTOS DE MONTO ASIGNADO A		MONTO EJERCIDO N. TRIMESTRE QUE SE REPORTA			Evaluación de la información y medidas a implementarse
		pp	pp	pp	pp	pp	MONTOS DE MONTO ASIGNADO A	MONTOS DE MONTO ASIGNADO A	1er. Trimestre	2do. Trimestre	3er. Trimestre	4to. Trimestre		
NOMBRE DEL PROGRAMA PRESUPUESTAL (PP)		MONTOS DE MONTO ASIGNADO A		MONTOS DE MONTO ASIGNADO A		MONTOS DE MONTO ASIGNADO A		MONTOS DE MONTO ASIGNADO A		MONTOS DE MONTO ASIGNADO A		Evaluación de la información y medidas a implementarse		
Desarrollo Integral de la Familia y Asistencia Social a Grupos Vulnerables (Fomento a las Artesanías)		MONTOS DE MONTO ASIGNADO A		MONTOS DE MONTO ASIGNADO A		MONTOS DE MONTO ASIGNADO A		MONTOS DE MONTO ASIGNADO A		MONTOS DE MONTO ASIGNADO A			Evaluación de la información y medidas a implementarse	
Programa de Atención a Grupos Vulnerables		MONTOS DE MONTO ASIGNADO A		MONTOS DE MONTO ASIGNADO A		MONTOS DE MONTO ASIGNADO A		MONTOS DE MONTO ASIGNADO A		MONTOS DE MONTO ASIGNADO A		Evaluación de la información y medidas a implementarse		
Toda la población residente e originaria del estado de Navarrit, atendiendo en primera instancia a personas de escasos recursos económicos.		MONTOS DE MONTO ASIGNADO A		MONTOS DE MONTO ASIGNADO A		MONTOS DE MONTO ASIGNADO A		MONTOS DE MONTO ASIGNADO A		MONTOS DE MONTO ASIGNADO A			Evaluación de la información y medidas a implementarse	
Indicador	Nombre del Indicador	Definición	Fórmula	Unidad de Medida	Tipología	Etiquetas	Subítemos	Alto de la Línea Base	Línea Base	Varianza de la fórmula	Valor actual	Indicador		
FIN	Contribución de las artesanas indígenas incrementan la venta de su producto	Artesanas indígenas que incrementaron la venta de su producto	$(\text{No. de artesanas indígenas que incrementaron la venta de su producto en el año actual} - \text{No. de artesanas indígenas que incrementaron la venta de su producto el año anterior}) / \text{No. de artesanas indígenas que incrementaron la venta de su producto el año anterior} * 100$	Porcentaje Anual	Enfoque Estratégico	Enfoque	Incremento en ventas artesanas indígenas	2016	-16%	734,872.1	1,380,403.12	Programa Operativo Anual 2019 y Avance del mismo		
PROPOSITO	Variación de artesanas elaboradoras incrementadas	Incremento en artesanas elaboradoras de un año actual respecto al año anterior	$(\text{No. de artesanas elaboradoras en el año actual} - \text{No. de artesanas elaboradoras en el año anterior}) / \text{No. de artesanas elaboradoras en el año anterior} * 100$	Porcentaje Anual	Enfoque	Enfoque	Incremento en artesanas elaboradoras respecto al año anterior	2016	-86%	4,837,403.85	866,470.17	Programa Operativo Anual 2019 y Avance del mismo		
C.1. Indica Prima Proporcional	Porcentaje de artesanas beneficiadas con materia prima	Muestra el porcentaje de artesanas beneficiadas con el pago de materia prima de otra mano de obra	$(\text{No. de artesanas indígenas beneficiadas con el pago de materia prima} / \text{No. de artesanas indígenas que recibieron materia prima}) * 100$	Porcentaje Trimestral	Enfoque	Enfoque	Artesanas beneficiadas con materia prima	2018	100%	135	135	Programa Operativo Anual 2019 y Avance del mismo		
C.2. Artesanas indígenas con pago de mano de otra beneficiadas	Porcentaje de artesanas beneficiadas con pago de mano de otra	Muestra el porcentaje de artesanas beneficiadas con el pago de materia prima de otra mano de obra	$(\text{No. de artesanas indígenas beneficiadas con el pago de materia prima de otra} / \text{No. de artesanas indígenas que recibieron materia prima}) * 100$	Porcentaje Trimestral	Enfoque	Enfoque	Artesanas beneficiadas con materia prima de otra	2018	102%	127	127	Programa Operativo Anual 2019 y Avance del mismo		
C.3. Artesanas en desarrollo artesanal	Porcentaje de artesanas beneficiadas con materia prima	Muestra el porcentaje de artesanas beneficiadas con el pago de materia prima de otra	$(\text{No. de artesanas indígenas beneficiadas con el pago de materia prima de otra} / \text{No. de artesanas indígenas que recibieron materia prima}) * 100$	Porcentaje Trimestral	Enfoque	Enfoque	Artesanas beneficiadas con materia prima de otra	2018	45%	135	135	Programa Operativo Anual 2019 y Avance del mismo		
C.4. Servicio de comercialización de artesanas beneficiadas	Porcentaje de artesanas beneficiadas con materia prima	Muestra el porcentaje de artesanas beneficiadas con el pago de materia prima de otra	$(\text{No. de artesanas indígenas beneficiadas con el pago de materia prima de otra} / \text{No. de artesanas indígenas que recibieron materia prima}) * 100$	Porcentaje Trimestral	Enfoque	Enfoque	Artesanas beneficiadas con materia prima de otra	2018	88%	5,807	5,807	Programa Operativo Anual 2019 y Avance del mismo		
C.5. Atención médica gratuita obligada	Porcentaje de artesanas beneficiadas con atención médica gratuita	Muestra el porcentaje de artesanas beneficiadas con atención médica gratuita	$(\text{No. de artesanas indígenas beneficiadas con atención médica gratuita} / \text{No. de artesanas indígenas que recibieron materia prima}) * 100$	Porcentaje Trimestral	Enfoque	Enfoque	Artesanas beneficiadas con atención médica gratuita	2018	0%	3,582	3,582	Programa Operativo Anual 2019 y Avance del mismo		

DIRECTOR GENERAL DEL SISTEMA PARA EL DESARROLLO INTEGRAL DE LA FAMILIA
MARCOS GUERRERO BENTZ

COORDINADORA DE PLANIFICACIÓN, ESTADÍSTICA Y EVALUACIÓN
INDEPENDENCIA ALZARRAGUI SEGURA JALDANA

Fecha: 11/04/2019

GOBIERNO DEL ESTADO DE NAYARIT
 PRESUPUESTO DE EGRESOS DEL ESTADO DE NAYARIT 2015
 REPORTE DE AVANCES DE LA MATRIZ DE INDICADORES PARA RESULTADOS (MIR) 2015
 Sistema para el Desarrollo Integral de la Familia del Estado de Nayarit (DIF)

Nota: Llenar las celdas indicadas con:

DEPENDENCIA		MIR DIF - (10+4)			DETALLE DE EJECUCION DEL INSTRUMENTO DE TRABAJO										CANTIDAD DE EJECUCION DEL INSTRUMENTO DE TRABAJO				
01	02	03	04	05	06	07	08	09	10	11	12	13	14	15	16	17	18	19	20
DIF		DIF			DIF										DIF				

NOMBRE DEL INSTRUMENTO DE TRABAJO	INDICADOR DE RESULTADO	DEFINICION	FONTO	TIPO DE INSTRUMENTO DE TRABAJO	INDICADOR DE RESULTADO	TIPO DE INSTRUMENTO DE TRABAJO	UNIDAD DE MEDIDA	VALOR PRESUPUESTADO	VALOR EJECUTADO	PORCENTAJE DE EJECUCION	AVANCE DEL INSTRUMENTO DE TRABAJO				PARTIDA DE EGRESOS DEL PRESUPUESTO GENERAL DEL GOBIERNO DEL ESTADO
											1er. Trimestre	2do. Trimestre	3er. Trimestre	4to. Trimestre	

NOMBRE DEL INSTRUMENTO DE TRABAJO	INDICADOR DE RESULTADO	DEFINICION	FONTO	TIPO DE INSTRUMENTO DE TRABAJO	INDICADOR DE RESULTADO	TIPO DE INSTRUMENTO DE TRABAJO	UNIDAD DE MEDIDA	VALOR PRESUPUESTADO	VALOR EJECUTADO	PORCENTAJE DE EJECUCION	AVANCE DEL INSTRUMENTO DE TRABAJO				PARTIDA DE EGRESOS DEL PRESUPUESTO GENERAL DEL GOBIERNO DEL ESTADO
											1er. Trimestre	2do. Trimestre	3er. Trimestre	4to. Trimestre	
Nada, niñas y adolescentes de los planes de salud del Sistema Alimentario Social en condiciones de riesgo y vulnerabilidad, como años no escolarizados y sujetos en riesgo de desnutrición, niñas y niños de zonas indígenas, rurales y urbano marginales beneficiados por programas de asistencia social de la Administración Social Alimentaria del Estado de Nayarit, cuentan con mayor acceso de servicios de salud y seguridad alimentaria.	Proporción de desnutrición crónica en niños de 5 años de edad en zonas urbanas y rurales	Mide la proporción de niños de 5 años de edad que presentan desnutrición crónica en zonas urbanas y rurales.	Fondo de Apoyo Alimentario Social	Estrategia Alimentaria	Proporción de niños	Estrategia Alimentaria	Porcentaje	100%	0	100%	0	0	0	0	154 000 000.00
Ayuda alimentaria en calidad nutricional distribuida	Número de beneficiarios	Mide la cantidad de personas que reciben apoyo alimentario.	Fondo de Apoyo Alimentario Social	Estrategia Alimentaria	Número de beneficiarios	Estrategia Alimentaria	Número	100%	0	100%	0	0	0	0	154 000 000.00

COMPONENTES	INDICADOR DE RESULTADO	DEFINICION	FONTO	TIPO DE INSTRUMENTO DE TRABAJO	INDICADOR DE RESULTADO	TIPO DE INSTRUMENTO DE TRABAJO	UNIDAD DE MEDIDA	VALOR PRESUPUESTADO	VALOR EJECUTADO	PORCENTAJE DE EJECUCION
Ayuda alimentaria en calidad nutricional distribuida	Número de beneficiarios	Mide la cantidad de personas que reciben apoyo alimentario.	Fondo de Apoyo Alimentario Social	Estrategia Alimentaria	Número de beneficiarios	Estrategia Alimentaria	Número	100%	0	100%

[Handwritten signature]

GOBIERNO DEL ESTADO DE YUCATÁN
PRESUPUESTO PRESUPUESTO BASADO EN RESULTADOS
REPORTE DE AVANCES DE LA MATRIZ DE INDICADORES PARA RESULTADOS (MIR) 2019
Sistema para el Desarrollo Integral de la Familia del Estado de Yucatán (DIF)

MIR 2019 (Por 1)										MIR 2018 (Por 1)										
SEPTIEMBRE		AGOSTO		JULIO		JUNIO		MAYO		ABRIL		MARZO		FEBRERO		ENERO		DICIEMBRE		
3																				
4	300,000,000.00		300,000,000.00		300,000,000.00		300,000,000.00		300,000,000.00		300,000,000.00		300,000,000.00		300,000,000.00		300,000,000.00		300,000,000.00	
Nombre de la SubActividad:										Nombre de la SubActividad:										
Sistema de Asesorías y Apoyos Alimentarios al Cliente (SASAC)																				
Objetivo: Promover el desarrollo humano integral de la población beneficiaria del SASAC, mediante el cumplimiento de los criterios de calidad, nutrientes y seguridad de los alimentos, así como el acceso a servicios de salud y bienestar social.																				
Indicador: Nivel de cumplimiento de los criterios de calidad, nutrientes y seguridad de los alimentos, así como el acceso a servicios de salud y bienestar social.																				
Estrategia: Promover el desarrollo humano integral de la población beneficiaria del SASAC, mediante el cumplimiento de los criterios de calidad, nutrientes y seguridad de los alimentos, así como el acceso a servicios de salud y bienestar social.																				
Actividad: Asesorías y Apoyos Alimentarios al Cliente (SASAC).																				
Resultado: Mejora en el cumplimiento de los criterios de calidad, nutrientes y seguridad de los alimentos, así como el acceso a servicios de salud y bienestar social.																				
Impacto: Mejora en el desarrollo humano integral de la población beneficiaria del SASAC.																				
Métrica: Índice de cumplimiento de los criterios de calidad, nutrientes y seguridad de los alimentos, así como el acceso a servicios de salud y bienestar social.																				
Unidad de Medida: Porcentaje de cumplimiento de los criterios de calidad, nutrientes y seguridad de los alimentos, así como el acceso a servicios de salud y bienestar social.																				
Método de Medición: Encuestas y registros de asistencia de los beneficiarios.																				
Frecuencia: Trimestral.																				
Ciclo de Vida: Anual.																				
Observaciones:																				

13 de octubre 2019

Director General del Sistema para el Desarrollo Integral de la Familia

13 de octubre 2019

Director General del Sistema para el Desarrollo Integral de la Familia

Nota: llnar las celdas indicadas con:

NOTAS AL INFORME DE AVANCE DE GESTION FINANCIERA
SISTEMA PARA EL DESARROLLO INTEGRAL DE LA FAMILIA DEL ESTADO
DE NAYARIT

I. El Balance Presupuestario

El Balance Presupuestario del trimestre, 1 de Enero al 31 de Marzo del 2019, No se presentó recursos disponibles negativos a que se hace referencia la Ley de Disciplina Financiera de las Entidades Federativas y los municipios.

II. El número, nombre y ubicación de las obras y acciones realizadas, indicando la inversión aprobada, los recursos ejercidos y saldos Generados.

No aplica

III. Aumento o creación de Presupuestos de Egresos.

No aplica

IV. Información de Financiamiento u obligaciones Contraídas


No Aplica

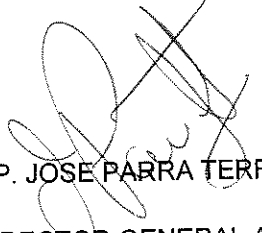
V. Obligaciones a corto plazo.

No aplica


VI. Información de la Deuda Estatal Garantizada.

No aplica.


LIC. SERGIO ARTURO GUERRERO BENITEZ
DIRECTOR GENERAL


C.P. JOSE PARRA TERRIQUEZ
SUBDIRECTOR GENERAL ADMINISTRATIVO

	2019	2019
ACTIVO		
ACTIVO CIRCULANTE	\$78,785,838.04	\$8,191,050.69
EFFECTIVO Y EQUIVALENTES	\$20,870,665.70	\$8,191,050.69
EFFECTIVO	\$105,000.00	\$65,431,046.75
BANCOS/DEPENDENCIAS Y OTROS	\$20,722,665.70	
DEPÓSITOS DE FONDOS DE TERCEROS EN GARANTÍA Y/O A	\$43,000.00	
DERECHOS A RECIBIR EFFECTIVO O EQUIVALENTES	\$53,787,681.62	\$39,899,472.51
INVERSIONES FINANCIERAS DE CORTO PLAZO	\$22,235,759.80	\$38,140,872.27
CUENTAS POR COBRAR A CORTO PLAZO	\$2,611,360.22	\$959,446.52
DEUDORES DIVERSOS POR COBRAR A CORTO PLAZO	\$28,660,244.59	\$22,976,495.69
INGRESOS POR RECUPERAR A CORTO PLAZO	\$842.43	\$2,137,702.40
PRÉSTAMOS OTORGADOS A CORTO PLAZO	\$279,474.58	\$12,067,027.66
DERECHOS A RECIBIR BIENES O SERVICIOS	\$37,300.05	\$1,758,800.24
ANTICIPO A PROVEEDORES POR ADQUISICIÓN DE BIENES Y	\$37,300.05	\$1,758,800.24
ALMACENES	\$4,090,190.67	\$39,899,472.51
ALMACÉN DE MATERIALES Y SUMINISTROS DE CONSUMO	\$4,090,190.67	
Total de Activos Circulantes	\$78,785,838.04	\$0.00
ACTIVO NO CIRCULANTE	\$65,431,046.75	\$39,899,472.51
BIENES INMUEBLES, INFRAESTRUCTURA Y CONSTRUCCIONES EN	\$61,967,015.78	\$26,470,814.13
CONSTRUCCIONES EN PROCESO EN BIENES PROPIOS	\$1,007,033.34	
OTROS BIENES INMUEBLES	\$60,959,981.84	\$21,528,433.10
BIENES MUEBLES	\$78,351,035.22	\$4,942,381.03
MOBILIARIO Y EQUIPO DE ADMINISTRACIÓN	\$15,706,589.83	\$77,846,598.15
MOBILIARIO Y EQUIPO EDUCACIONAL Y RECREATIVO	\$7,200,811.72	\$28,812,203.32
EQUIPO E INSTRUMENTAL MÉDICO Y DE LABORATORIO	\$14,700,228.00	-\$5,384,648.28
VEHÍCULOS Y EQUIPO DE TRANSPORTE	\$34,310,862.33	\$44,752,500.78
MAQUINARIA, OTROS EQUIPOS Y HERRAMIENTAS	\$6,006,808.69	\$44,752,500.78
COLECCIONES, OBRAS DE ARTE Y OBJETOS VALIOSOS	\$425,734.65	\$9,666,542.33
ACTIVOS INTANGIBLES	\$206,231.36	\$9,666,542.33
SOFTWARE	\$106,231.36	
OTROS ACTIVOS INTANGIBLES	\$100,000.00	\$0.00
DEPRECIACIÓN, DETERIORO Y AMORTIZACIÓN ACUMULADA DE BI	-\$83,284,285.70	
DEPRECIACIÓN ACUMULADA DE BIENES INMUEBLES	-\$17,535,504.76	
DEPRECIACIÓN ACUMULADA DE BIENES MUEBLES	-\$65,442,726.58	
AMORTIZACIÓN ACUMULADA DE ACTIVOS INTANGIBLES	-\$206,054.36	
Total Hacienda Pública/ Patrimonio	\$104,317,412.28	
EXCESO O INSUFICIENCIA EN LA ACTUALIZACIÓN DE LA I	\$0.00	





2019

Total de Pasivo y Hacienda Pública/Patrimonio

\$144,216,884.79



SISTEMA PARA EL DESARROLLO INTEGRAL DE LA FAMILIA DEL ESTADO DE NAYARIT

Nayarit
Estado de Situación Financiera

Fecha y hora de impresión | 09/abr/2019 01:52 p.m.

Usu: rocioreal
Rep: rptEstadoSituacionFinanciera

2019

CUENTAS DE ORDEN CONTABLES

VALORES	
\$0.00	EMISIÓN DE OBLIGACIONES
\$0.00	EMISIÓN DE OBLIGACIONES
\$0.00	EMISIÓN DE OBLIGACIONES
\$0.00	EMISIÓN DE OBLIGACIONES
\$34.00	DEMANDAS JUDICIAL EN PROCESO DE RESOLUCIÓN
\$34.00	RESOLUCIÓN DE DEMANDAS EN PROCESO JUDICIAL
\$0.00	INVERSIÓN MEDIANTE PROYECTOS PARA PRESTACIÓN DE BIENES EN CONCESIONADOS O EN COMODATO.
\$0.00	BIENES BAJO CONTRATO EN COMODATO
\$23.00	CONTRATO DE COMODATO POR BIENES
\$23.00	CONTRATO DE COMODATO POR BIENES



2019

CUENTAS DE ORDEN PRESUPUESTARIA:

LEY DE INGRESOS	\$435,778,215.55
LEY DE INGRESOS ESTIMADA	\$352,100,254.74
LEY DE INGRESOS POR EJECUTAR	\$0.00
MODIFICACIONES A LA LEY DE INGRESOS ESTIMADA	\$83,677,960.81
LEY DE INGRESOS DEVENGADA	\$83,677,960.81
LEY DE INGRESOS RECAUDADA	
PRESUPUESTO DE EGRESOS	
PRESUPUESTO DE EGRESOS APROBADO	\$435,778,215.55
PRESUPUESTO DE EGRESOS POR EJERCER	\$235,553,856.62
MODIFICACIONES AL PRESUPUESTO DE EGRESOS APROBADO	\$0.00
PRESUPUESTO DE EGRESOS COMPROMETIDO	\$200,224,358.93
PRESUPUESTO DE EGRESOS DEVENGADO	\$62,210,866.54
PRESUPUESTO DE EGRESOS EJERCIDO	\$51,220,536.23
PRESUPUESTO DE EGRESOS PAGADO	\$49,232,498.85

"Bajo protesta de decir verdad declaramos que los Estados Financieros y sus notas, son razonablemente correctos y son responsabilidad del emisor"

LIC. SERGIO ARTURO GUERRERO BENITEZ
DIRECTOR GENERAL

C.P. JOSÉ PARRA TERRIQUEZ
SUBDIRECTOR GENERAL ADMINISTRATIVO




**SISTEMA PARA EL DESARROLLO INTEGRAL DE LA
Nayarit
Estado de Actividades**

Del 02/ene/2019 al 31/mar/2019

2019

INGRESOS Y OTROS BENEFICIOS	
INGRESOS DE GESTIÓN	\$559,294.70
INGRESOS POR VENTA DE BIENES Y PRESTACIÓN DE SERVICIOS	\$559,294.70
PARTICIPACIONES, APORTACIONES, CONVENIOS, INCENTIVOS DERIVADOS DE LA COLABORACIÓN FISCAL, FONDOS DISTINTOS DE APORTACIONES, TRANSFERENCIAS, ASIGNACIONES, SUBSIDIOS Y SUBVENCIONES, Y PENSIONES Y JUBILACIONES	\$82,606,059.70
PARTICIPACIONES, APORTACIONES, CONVENIOS, INCENTIVOS DERIVADOS DE LA COLABORACIÓN FISCAL Y FONDOS DISTINTOS DE APORTACIONES	\$21,071,726.00
APORTACIONES	\$21,071,726.00
TRANSFERENCIAS, ASIGNACIONES, SUBSIDIOS Y SUBVENCIONES, Y PENSIONES Y JUBILACIONES	\$61,534,333.70
TRANSFERENCIAS Y ASIGNACIONES	\$61,534,333.70
OTROS INGRESOS Y BENEFICIOS	\$512,606.41
INGRESOS FINANCIEROS	\$29,705.41
INTERESES GANADOS DE TÍTULOS, VALORES Y DEMÁS INSTRUMENTOS FINANCIEROS	\$29,705.41
OTROS INGRESOS Y BENEFICIOS VARIOS	\$482,901.00
OTROS INGRESOS Y BENEFICIOS VARIOS	\$482,901.00
Total de Ingresos y Otros Beneficios	\$83,677,960.81
GASTOS Y OTRAS PÉRDIDAS	
GASTOS DE FUNCIONAMIENTO	\$50,920,476.74
SERVICIOS PERSONALES	\$45,888,787.16
MATERIALES Y SUMINISTROS	\$1,764,241.23
SERVICIOS GENERALES	\$3,267,448.35
TRANSFERENCIAS, ASIGNACIONES, SUBSIDIOS Y OTRAS AYUDAS	\$1,088,196.85
AYUDAS SOCIALES	\$1,088,196.85
PARTICIPACIONES Y APORTACIONES	\$0.00
INTERESES, COMISIONES Y OTROS GASTOS DE LA DEUDA PÚBLICA	\$0.00
OTROS GASTOS Y PÉRDIDAS EXTRAORDINARIAS	\$2,857,083.90
ESTIMACIONES, DEPRECIACIONES, DETERIOROS, OBSOLESCENCIA Y AMORTIZACIONES	\$2,857,083.90
INVERSIÓN PÚBLICA	\$0.00
Total de Gastos y otras Pérdidas	\$54,865,757.49
Resultado del Ejercicio (Ahorro/Desahorro)	\$28,812,203.32


LIC. SERGIO ARTURO GUERRERO BENITEZ
DIRECTOR GENERAL


C.P. JOSE PARRA TERRIQUEZ
SUBDIRECTOR GENERAL ADMINISTRATIVO

SISTEMA PARA EL DESARROLLO INTEGRAL DE LA FAMILIA DEL ESTADO DE NAYARIT (a)
 Estado de Situación Financiera Detallado - LDF
 Al 31 de Marzo de 2019 y al 31 de diciembre de 2018 (b)
 (PESOS)

Concepto (c)	31 de Marzo del 2019 (d)	31 de diciembre de 2018 (e)	Concepto (c)	31 de Marzo del 2019 (d)	31 de diciembre de 2018 (e)
ACTIVO			PASIVO		
Activo Circulante			Activo Circulante		
a. Efectivo y Equivalentes (a=a1+a2+a3+a4+a5+a6+a7)	20,870,665.70	9,404,757.74	a. Cuentas por Pagar a Corto Plazo (a=a1+a2+a3+a4+a5+a6+a7+a8+a9)	38,140,672.27	66,269,922.04
a1) Efectivo	105,900.00	0.00	a1) Servicios Personales por Pagar a Corto Plazo	959,446.52	15,256,514.91
a2) Bancos/Tesorería	0.00	0.00	a2) Proveedores por Pagar a Corto Plazo	22,976,495.69	37,590,888.37
a3) Bancos/Depositos y Otros	20,722,665.70	9,365,757.74	a3) Contratistas por Obras Públicas por Pagar a Corto Plazo	0.00	0.00
a4) Inversiones Temporales (Hasta 3 meses)	0.00	0.00	a4) Participaciones y Aportaciones por Pagar a Corto Plazo	0.00	0.00
a5) Fondos con Afectación Específica	0.00	0.00	a5) Transferencias Oligadas por Pagar a Corto Plazo	2,137,702.40	2,428,792.64
a6) Depósitos de Fondos de Terceros en Garantía y/o Administración	43,000.00	39,000.00	a6) Intereses, Comisiones y Otros Gastos de la Deuda Pública por Pagar a Corto Plazo	0.00	0.00
a7) Otros Efectivos y Equivalentes	0.00	0.00	a7) Retenciones y Contribuciones por Pagar a Corto Plazo	12,067,027.66	10,993,726.12
b. Derechos a Recibir Efectivo o Equivalentes (b=b1+b2+b3+b4+b5+b6+b7)	53,787,681.62	61,184,995.53	a8) Devoluciones de la Ley de Ingresos por Pagar a Corto Plazo	0.00	0.00
b1) Inversiones Financieras de Corto Plazo	22,235,759.80	3,625.03	a9) Otras Cuentas por Pagar a Corto Plazo	0.00	0.00
b2) Cuentas por Cobrar a Corto Plazo	2,611,360.22	17,109,981.44	b. Documentos por Pagar a Corto Plazo (b=b1+b2+b3)	0.00	0.00
b3) Deudores Diversos por Cobrar a Corto Plazo	28,660,244.56	43,854,675.35	b1) Documentos Comerciales por Pagar a Corto Plazo	0.00	0.00
b4) Ingresos por Recuperar a Corto Plazo	842.45	882.13	b2) Documentos con Contratistas por Obras Públicas por Pagar a Corto Plazo	0.00	0.00
b5) Deudores por Anticipos de la Tesorería a Corto Plazo	0.00	0.00	b3) Otros Documentos por Pagar a Corto Plazo	0.00	0.00
b6) Préstamos Otorgados a Corto Plazo	279,474.58	215,831.58	c. Porción a Corto Plazo de la Deuda Pública a Largo Plazo (c=c1+c2)	0.00	0.00
b7) Otros Derechos a Recibir Efectivo o Equivalentes a Corto Plazo	0.00	0.00	c1) Porción a Corto Plazo de la Deuda Pública	0.00	0.00
c. Derechos a Recibir Bienes o Servicios (c=c1+c2+c3+c4+c5)	37,300.05	37,300.05	c2) Porción a Corto Plazo de Arrendamiento Financiero	0.00	0.00
c1) Anticipo a Proveedores por Adquisición de Bienes y Prestación de Servicios a Corto Plazo	37,300.05	37,300.05	d. Títulos y Valores a Corto Plazo	0.00	0.00
c2) Anticipo a Proveedores por Adquisición de Bienes Inmuebles y Muebles a Corto Plazo	0.00	0.00	e. Pasivos Diferidos a Corto Plazo (e=e1+e2+e3)	0.00	0.00
c3) Anticipo a Proveedores por Adquisición de Bienes Intangibles a Corto Plazo	0.00	0.00	e1) Ingresos Cobrados por Adelantado a Corto Plazo	0.00	0.00
c4) Anticipo a Contratistas por Obras Públicas a Corto Plazo	0.00	0.00	e2) Intereses Cobrados por Adelantado a Corto Plazo	0.00	0.00
c5) Otros Derechos a Recibir Bienes o Servicios a Corto Plazo	0.00	0.00	e3) Otros Pasivos Diferidos a Corto Plazo	0.00	0.00
d. Inventarios (d=d1+d2+d3+d4+d5)	0.00	0.00	f. Fondos y Bienes de Terceros en Garantía y/o Administración a Corto Plazo (f=f1+f2+f3+f4+f5+f6)	0.00	0.00
d1) Inventario de Marcas para Venta	0.00	0.00	f1) Fondos en Garantía a Corto Plazo	0.00	0.00
d2) Inventario de Marcas Terminadas	0.00	0.00	f2) Fondos en Administración a Corto Plazo	0.00	0.00
d3) Inventario de Mercancías en Proceso de Elaboración	0.00	0.00	f3) Fondos Contingentes a Corto Plazo	0.00	0.00
d4) Inventario de Materias Primas, Materiales y Suministros para Producción	0.00	0.00	f4) Fondos de Fideicomisos, Mandatos y Contratos Análogos a Corto Plazo	0.00	0.00
d5) Bienes en Tránsito	0.00	0.00	f5) Otros Fondos de Terceros en Garantía y/o Administración a Corto Plazo	0.00	0.00
e. Almacenes	4,090,190.67	4,090,190.67	f6) Valores y Bienes en Garantía a Corto Plazo	0.00	0.00
f. Estimación por Pérdida o Deterioro de Activos Circulantes (f=f1+f2)	0.00	0.00	g. Provisiones a Corto Plazo (g=g1+g2+g3)	0.00	0.00
f1) Estimaciones para Cuentas Incobrables por Derechos a Recibir Efectivo o Equivalentes	0.00	0.00	g1) Provisión para Demandas y Juicios a Corto Plazo	0.00	0.00
f2) Estimación por Deterioro de Inventarios	0.00	0.00	g2) Provisión para Contingencias a Corto Plazo	0.00	0.00
g. Otros Activos Circulantes (g=g1+g2+g3+g4)	0.00	0.00	g3) Otras Provisiones a Corto Plazo	0.00	0.00
g1) Valores en Garantía	0.00	0.00	h. Otros Pasivos a Corto Plazo (h=h1+h2+h3)	1,758,800.24	1,103,530.74
g2) Bienes en Garantía (excluye depósitos de fondos)	0.00	0.00	h1) Ingresos por Clasificar	0.00	0.00
g3) Bienes Derivados de Embargos, Decomisos, Aseguramientos y Dación en Pago	0.00	0.00	h2) Recaudación por Participar	0.00	0.00
g4) Adquisición con Fondos de Terceros	0.00	0.00	h3) Otros Pasivos Circulantes	1,758,800.24	1,103,530.74
IA. Total de Activos Circulantes (IA = a + b + c + d + e + f + g)	78,785,838.04	74,717,243.99	IIA. Total de Pasivos Circulantes (IIA = a + b + c + d + e + f + g + h)	39,899,472.51	67,373,452.78
Activo No Circulante			Pasivo No Circulante		
a. Inversiones Financieras a Largo Plazo	0.00	0.00	a. Cuentas por Pagar a Largo Plazo	0.00	0.00
b. Derechos a Recibir Efectivo o Equivalentes a Largo Plazo	0.00	0.00	b. Documentos por Pagar a Largo Plazo	0.00	0.00
c. Bienes Inmuebles, Infraestructura y Construcciones en Proceso	61,967,015.18	61,967,015.18	c. Deuda Pública a Largo Plazo	0.00	0.00
d. Bienes Muebles	78,351,035.22	78,148,750.27	d. Pasivos Diferidos a Largo Plazo	0.00	0.00
e. Activos Intangibles	206,231.36	206,231.36	e. Fondos y Bienes de Terceros en Garantía y/o Administración a Largo Plazo	0.00	0.00
f. Depreciación, Deterioro y Amortización Acumulada de Bienes	-83,284,285.70	-80,427,201.60	f. Provisiones a Largo Plazo	0.00	0.00
g. Activos Diferidos	0.00	0.00	IIIB. Total de Pasivos No Circulantes (IIIB = a + b + c + d + e + f)	0.00	0.00
h. Estimación por Pérdida o Deterioro de Activos no Circulantes	8,191,050.69	8,191,150.69	II. Total del Pasivo (II = IIA + IIIB)	39,899,472.51	67,373,452.78
i. Otros Activos no Circulantes	0.00	0.00	HACIENDA PÚBLICA/PATRIMONIO		
IB. Total de Activos No Circulantes (IB = a + b + c + d + e + f + g + h + i)	65,431,046.75	68,085,945.70	IIIA. Hacienda Pública/Patrimonio Contribuido (IIIA = a + b + c)	26,470,814.13	27,820,814.13
I. Total del Activo (I = IA + IB)	144,216,884.79	142,803,189.69	a. Aportaciones	21,528,433.10	22,878,433.10
			b. Donaciones de Capital	4,942,381.03	4,942,381.03
			c. Actualización de la Hacienda Pública/Patrimonio	0.00	0.00
			IIIB. Hacienda Pública/Patrimonio Generado (IIIB = a + b + c + d + e)	77,846,598.15	47,808,922.78
			a. Resultados del Ejercicio (Ahorro/Desahorro)	28,812,203.32	742,129.85
			b. Resultados de Ejercicios Anteriores	-5,384,648.26	-7,552,250.18
			c. Revalúos	44,752,500.76	44,752,500.76
			d. Reservas	9,666,542.33	9,666,542.33
			e. Rectificaciones de Resultados de Ejercicios Anteriores	0.00	0.00
			IIIC. Exceso o Insuficiencia en la Actualización de la Hacienda Pública/Patrimonio (IIIC = a + b)	0.00	0.00
			a. Resultado por Posición Monetaria	0.00	0.00
			b. Resultado por Tenencia de Activos no Monetarios	0.00	0.00
			III. Total Hacienda Pública/Patrimonio (III = IIIA + IIIB + IIIC)	104,317,412.28	75,429,736.91
			IV. Total del Pasivo y Hacienda Pública/Patrimonio (IV = II + III)	144,216,884.79	142,803,189.69

LIC. SERGIO ARTURO GUERRERO BENEITEZ
DIRECTOR GENERAL SEINF

C. R. JOSÉ PARRA PÉRRIQUEZ
SUBDIRECTOR GENERAL ADMINISTRATIVO

SISTEMA PARA EL DESARROLLO INTEGRAL DE LA FAMILIA DEL ESTADO DE NAYARIT (a)

Informe Análítico de la Deuda Pública y Otros Pasivos - LDF

Del 1 de Enero al 31 de Marzo de 2019 (b)

(PESOS)

Denominación de la Deuda Pública y Otros Pasivos (c)	Saldo al 31 de diciembre de 2018 (d)	Disposiciones del Periodo (e)	Amortizaciones del Periodo (f)	Revaluaciones, Reclasificaciones y Otros Ajustes (g)	Saldo Final del Periodo h=d+e-ft+g	Pago de Intereses del Periodo (i)	Pago de Comisiones y demás costos asociados durante el Periodo (j)
1. Deuda Pública (1=A+B)	0.00	0.00	0.00	0.00	0.00	0.00	0.00
A. Corto Plazo (A=a1+a2+a3)	0.00	0.00	0.00	0.00	0.00	0.00	0.00
a1) Instituciones de Crédito	0.00	0.00	0.00	0.00	0.00	0.00	0.00
a2) Títulos y Valores	0.00	0.00	0.00	0.00	0.00	0.00	0.00
a3) Arrendamientos Financieros	0.00	0.00	0.00	0.00	0.00	0.00	0.00
B. Largo Plazo (B=b1+b2+b3)	0.00	0.00	0.00	0.00	0.00	0.00	0.00
b1) Instituciones de Crédito	0.00	0.00	0.00	0.00	0.00	0.00	0.00
b2) Títulos y Valores	0.00	0.00	0.00	0.00	0.00	0.00	0.00
b3) Arrendamientos Financieros	0.00	0.00	0.00	0.00	0.00	0.00	0.00
2. Otros Pasivos	67,373,452.78				39,899,472.51		
3. Total de la Deuda Pública y Otros Pasivos	67,373,452.78	0.00	0.00	0.00	39,899,472.51	0.00	0.00
4. Deuda Contingente 1 (Informativo)	0.00	0.00	0.00	0.00	0.00	0.00	0.00
A. Deuda Contingente 1	0.00	0.00	0.00	0.00	0.00	0.00	0.00
B. Deuda Contingente 2	0.00	0.00	0.00	0.00	0.00	0.00	0.00
C. Deuda Contingente XX	0.00	0.00	0.00	0.00	0.00	0.00	0.00
5. Valor de Instrumentos Bono Cupón Cero 2 (Informativo)	0.00	0.00	0.00	0.00	0.00	0.00	0.00
A. Instrumento Bono Cupón Cero 1	0.00	0.00	0.00	0.00	0.00	0.00	0.00
B. Instrumento Bono Cupón Cero 2	0.00	0.00	0.00	0.00	0.00	0.00	0.00
C. Instrumento Bono Cupón Cero XX	0.00	0.00	0.00	0.00	0.00	0.00	0.00

1. Se refiere a cualquier financiamiento sin fuente o garantía de pago definida, que sea otorgada de manera subsidiaria o subsidiaria por las Entidades Federativas con sus Municipios, organismos descentralizados y empresas de participación estatal mayoritaria y fideicomisos, locales o municipales, y por los Municipios con sus respectivos organismos descentralizados y empresas de participación municipal mayoritaria.


2. Se refiere al valor del Bono Cupón Cero que respalda el pago de los créditos asociados al mismo (Activo).


Obligaciones a Corto Plazo (k)	Monto Contratado (l)	Plazo Pactado (m)	Tasa de Interés (n)	Comisiones y Costos Relacionados (o)	Tasa Efectiva (p)
6. Obligaciones a Corto Plazo (Informativo)	0.00	0.00	0.00	0.00	0.00
A. Crédito 1	0.00	0.00	0.00	0.00	0.00
B. Crédito 2	0.00	0.00	0.00	0.00	0.00
C. Crédito XX	0.00	0.00	0.00	0.00	0.00

LIC. SERGIO ARTURO GUERRERO BENITEZ
DIRECTOR GENERAL SEDIF

C.P. JOSÉ PABLO TERRIQUEZ
SUBDIRECTOR GENERAL ADMINISTRATIVO

SISTEMA PARA EL DESARROLLO INTEGRAL DE LA FAMILIA DEL ESTADO DE NAYARIT (a)										
Informe Anual de Obligaciones Diferentes de Financiamientos - LDF										
Del 1 de Enero al 31 de Marzo de 2019 (b)										
(PESOS)										
Denominación de las Obligaciones Diferentes de Financiamiento	Fecha del Contrato	Fecha de Inicio de operación del proyecto	Fecha de vencimiento	Monto de la inversión pactado	Plazo pactado	Monto promedio mensual del pago de la contraprestación	Monto promedio mensual del pago de la contraprestación correspondiente al pago de inversión	Monto pagado de la inversión al 31 de Marzo de 2019	Monto pagado de la inversión actualizado al 31 de Marzo de 2019	Saldo pendiente por pagar de la inversión al 31 de Marzo de 2019
(c)	(d)	(e)	(f)	(g)	(h)	(i)	(j)	(k)	(l)	(m = g - l)
A. Asociaciones Público Privadas (APP's) (A=a+b+c+d)				0.00		0.00	0.00	0.00	0.00	0.00
a) APP 1				0.00		0.00	0.00	0.00	0.00	0.00
b) APP 2				0.00		0.00	0.00	0.00	0.00	0.00
c) APP 3				0.00		0.00	0.00	0.00	0.00	0.00
d) APP XX				0.00		0.00	0.00	0.00	0.00	0.00
B. Otros Instrumentos (B=a+b+c+d)				0.00		0.00	0.00	0.00	0.00	0.00
a) Otro Instrumento 1				0.00		0.00	0.00	0.00	0.00	0.00
b) Otro Instrumento 2				0.00		0.00	0.00	0.00	0.00	0.00
c) Otro Instrumento 3				0.00		0.00	0.00	0.00	0.00	0.00
d) Otro Instrumento XX				0.00		0.00	0.00	0.00	0.00	0.00
C. Total de Obligaciones Diferentes de Financiamiento (C=A+B)				0.00		0.00	0.00	0.00	0.00	0.00


 LIC. SERGIO ARTURO GUERRERO BENITEZ
 DIRECTOR GENERAL


 C.P. JOSÉ YARNA TERRIQUIZ
 SUBDIRECTOR GENERAL ADMINISTRATIVO

SISTEMA PARA EL DESARROLLO INTEGRAL DE LA FAMILIA DEL ESTADO DE NAYARIT (a)
Balance Presupuestario - LDF
Del 1 de Enero al 31 de Marzo de 2019 (b)
(PESOS)

Concepto (c)	Estimado/ Aprobado (d)	Devengado	Recaudado/ Pagado
A. Ingresos Totales (A = A1+A2+A3)	435,778,215.55	83,677,960.81	83,677,960.81
A1. Ingresos de Libre Disposición	303,845,159.55	62,606,234.81	62,606,234.81
A2. Transferencias Federales Etiquetadas	131,933,056.00	21,071,726.00	21,071,726.00
A3. Financiamiento Neto	0.00	0.00	0.00
B. Egresos Presupuestarios¹ (B = B1+B2)	435,778,215.55	52,210,858.54	49,232,498.85
B1. Gasto No Etiquetado (sin incluir Amortización de la Deuda Pública)	303,845,159.55	52,210,858.54	49,232,498.85
B2. Gasto Etiquetado (sin incluir Amortización de la Deuda Pública)	131,933,056.00	0.00	0.00
C. Remanentes del Ejercicio Anterior (C = C1 + C2)		0.00	0.00
C1. Remanentes de Ingresos de Libre Disposición aplicados en el periodo		0.00	0.00
C2. Remanentes de Transferencias Federales Etiquetadas aplicados en el periodo		0.00	0.00
I. Balance Presupuestario (I = A - B + C)	0.00	31,467,102.27	34,445,461.96
II. Balance Presupuestario sin Financiamiento Neto (II = I - A3)	0.00	31,467,102.27	34,445,461.96
III. Balance Presupuestario sin Financiamiento Neto y sin Remanentes del Ejercicio Anterior (III = II - C)	0.00	31,467,102.27	34,445,461.96


Concepto	Aprobado	Devengado	Pagado
E. Intereses, Comisiones y Gastos de la Deuda (E = E1+E2)	0.00	0.00	0.00
E1. Intereses, Comisiones y Gastos de la Deuda con Gasto No Etiquetado	0.00	0.00	0.00
E2. Intereses, Comisiones y Gastos de la Deuda con Gasto Etiquetado	0.00	0.00	0.00
IV. Balance Primario (IV = III - E)	0.00	31,467,102.27	34,445,461.96

Concepto	Estimado/ Aprobado	Devengado	Recaudado/ Pagado
F. Financiamiento (F = F1 + F2)	0.00	0.00	0.00
F1. Financiamiento con Fuente de Pago de Ingresos de Libre Disposición	0.00	0.00	0.00
F2. Financiamiento con Fuente de Pago de Transferencias Federales Etiquetadas	0.00	0.00	0.00
G. Amortización de la Deuda (G = G1 + G2)	0.00	0.00	0.00
G1. Amortización de la Deuda Pública con Gasto No Etiquetado	0.00	0.00	0.00
G2. Amortización de la Deuda Pública con Gasto Etiquetado	0.00	0.00	0.00
A3. Financiamiento Neto (A3 = F - G)	0.00	0.00	0.00

Concepto	Estimado/ Aprobado	Devengado	Recaudado/ Pagado
A1. Ingresos de Libre Disposición	303,845,159.55	62,606,234.81	62,606,234.81
A3.1 Financiamiento Neto con Fuente de Pago de Ingresos de Libre Disposición (A3.1 = F1 - G1)	0.00	0.00	0.00
F1. Financiamiento con Fuente de Pago de Ingresos de Libre Disposición	0.00	0.00	0.00
G1. Amortización de la Deuda Pública con Gasto No Etiquetado	0.00	0.00	0.00
B1. Gasto No Etiquetado (sin incluir Amortización de la Deuda Pública)	303,845,159.55	52,210,858.54	49,232,498.85
C1. Remanentes de Ingresos de Libre Disposición aplicados en el periodo		0.00	0.00
V. Balance Presupuestario de Recursos Disponibles (V = A1 + A3.1 - B1 + C1)	0.00	10,395,376.27	13,373,735.96
VI. Balance Presupuestario de Recursos Disponibles sin Financiamiento Neto (VI = V - A3.1)	0.00	10,395,376.27	13,373,735.96


Concepto	Estimado/ Aprobado	Devengado	Recaudado/ Pagado
A2. Transferencias Federales Etiquetadas	131,933,056.00	21,071,726.00	21,071,726.00
A3.2 Financiamiento Neto con Fuente de Pago de Transferencias Federales Etiquetadas (A3.2 = F2 - G2)	0.00	0.00	0.00
F2. Financiamiento con Fuente de Pago de Transferencias Federales Etiquetadas	0.00	0.00	0.00
G2. Amortización de la Deuda Pública con Gasto Etiquetado	0.00	0.00	0.00
B2. Gasto Etiquetado (sin incluir Amortización de la Deuda Pública)	131,933,056.00	0.00	0.00
C2. Remanentes de Transferencias Federales Etiquetadas aplicados en el periodo		0.00	0.00
VII. Balance Presupuestario de Recursos Etiquetados (VII = A2 + A3.2 - B2 + C2)	0.00	21,071,726.00	21,071,726.00
VIII. Balance Presupuestario de Recursos Etiquetados sin Financiamiento Neto (VIII = VII - A3.2)	0.00	21,071,726.00	21,071,726.00



 LIC. SERGIO ARTURO GUERRERO BENITEZ
 DIRECTOR GENERAL


 C.P. JOSE PARRA TERRQUEZ
 SUBDIRECTOR GENERAL ADMINISTRATIVO

SISTEMA PARA EL DESARROLLO INTEGRAL DE LA FAMILIA DEL ESTADO DE NAYARIT (a)
Estado Análisis de Ingresos Detallado - LDF
Del 1 de Enero al 31 de Marzo de 2019 (b)
(PESOS)

Concepto (c)	Ingreso					Diferencia (e)
	Estimado (d)	Ampliaciones/ (Reducciones)	Modificado	Devengado	Recaudado	
II. Total de Transferencias Federales Etiquetadas (II = A + B + C + D + E)	131,933,056.00	0.00	131,933,056.00	21,071,726.00	21,071,726.00	-110,861,330.00
III. Ingresos Derivados de Financiamientos (III = A)	0.00	0.00	0.00	0.00	0.00	0.00
A. Ingresos Derivados de Financiamientos	0.00	0.00	0.00	0.00	0.00	0.00
IV. Total de Ingresos (IV = I + II + III)	435,778,215.55	0.00	435,778,215.55	83,677,960.81	83,677,960.81	-352,100,254.74
Datos Informativos						
1. Ingresos Derivados de Financiamientos con Fuente de Pago de Ingresos de Libre Disposición	0.00	0.00	0.00	0.00	0.00	0.00
2. Ingresos Derivados de Financiamientos con Fuente de Pago de Transferencias Federales Etiquetadas	0.00	0.00	0.00	0.00	0.00	0.00
3. Ingresos Derivados de Financiamientos (3 = 1 + 2)	0.00	0.00	0.00	0.00	0.00	0.00


 LIC. SERGIO ARTURO GUERRERO BENITEZ
 DIRECTOR GENERAL


 C.P. JOSE PARRA TERRIQUEZ
 SUBDIRECTOR GENERAL ADMINISTRATIVO

SISTEMA PARA EL DESARROLLO INTEGRAL DE LA FAMILIA DEL ESTADO DE NAY. S.N.T. (a)
Estado Analítico del Ejercicio del Presupuesto de Egresos Detallado - LDF
Clasificación por Objeto del Gasto (Capítulo y Concepto)
Del 1 de Enero al 31 de Marzo de 2019 (b)
(PESOS)

Concepto (c)	Egresos					Subejercicio (e)
	Aprobado (d)	Ampliaciones/ (Reducciones)	Modificado	Devengado	Pagado	
II. Gasto Etiquetado (II=A+B+C+D+E+F+G+H+I)	131,933,056.00	0.00	131,933,056.00	0.00	0.00	131,933,056.00
A. Servicios Personales (A=a1+a2+a3+a4+a5+a6+a7)	0.00	0.00	0.00	0.00	0.00	0.00
a1) Remuneraciones al Personal de Carácter Permanente	0.00	0.00	0.00	0.00	0.00	0.00
a2) Remuneraciones al Personal de Carácter Transitorio	0.00	0.00	0.00	0.00	0.00	0.00
a3) Remuneraciones Adicionales y Especiales	0.00	0.00	0.00	0.00	0.00	0.00
a4) Seguridad Social	0.00	0.00	0.00	0.00	0.00	0.00
a5) Otras Prestaciones Sociales y Económicas	0.00	0.00	0.00	0.00	0.00	0.00
a6) Provisiones	0.00	0.00	0.00	0.00	0.00	0.00
a7) Pago de Estímulos a Servidores Públicos	0.00	0.00	0.00	0.00	0.00	0.00
B. Materiales y Suministros (B=b1+b2+b3+b4+b5+b6+b7+b8+b9)	0.00	0.00	0.00	0.00	0.00	0.00
b1) Materiales de Administración, Emisión de Documentos y Artículos Oficiales	0.00	0.00	0.00	0.00	0.00	0.00
b2) Alimentos y Utensilios	0.00	0.00	0.00	0.00	0.00	0.00
b3) Materias Primas y Materiales de Producción y Comercialización	0.00	0.00	0.00	0.00	0.00	0.00
b4) Materiales y Artículos de Construcción y de Reparación	0.00	0.00	0.00	0.00	0.00	0.00
b5) Productos Químicos, Farmacéuticos y de Laboratorio	0.00	0.00	0.00	0.00	0.00	0.00
b6) Combustibles, Lubricantes y Aditivos	0.00	0.00	0.00	0.00	0.00	0.00
b7) Vestuario, Blancos, Prendas de Protección y Artículos Deportivos	0.00	0.00	0.00	0.00	0.00	0.00
b8) Materiales y Suministros Para Seguridad	0.00	0.00	0.00	0.00	0.00	0.00
b9) Herramientas, Refacciones y Accesorios Menores	0.00	0.00	0.00	0.00	0.00	0.00
C. Servicios Generales (C=c1+c2+c3+c4+c5+c6+c7+c8+c9)	0.00	0.00	0.00	0.00	0.00	0.00
c1) Servicios Básicos	0.00	0.00	0.00	0.00	0.00	0.00
c2) Servicios de Arrendamiento	0.00	0.00	0.00	0.00	0.00	0.00
c3) Servicios Profesionales, Científicos, Técnicos y Otros Servicios	0.00	0.00	0.00	0.00	0.00	0.00
c4) Servicios Financieros, Bancarios y Comerciales	0.00	0.00	0.00	0.00	0.00	0.00
c5) Servicios de Instalación, Reparación, Mantenimiento y Conservación	0.00	0.00	0.00	0.00	0.00	0.00
c6) Servicios de Comunicación Social y Publicidad	0.00	0.00	0.00	0.00	0.00	0.00
c7) Servicios de Traslado y Viáticos	0.00	0.00	0.00	0.00	0.00	0.00
c8) Servicios Oficiales	0.00	0.00	0.00	0.00	0.00	0.00
c9) Otros Servicios Generales	0.00	0.00	0.00	0.00	0.00	0.00
D. Transferencias, Asignaciones, Subsidios y Otras Ayudas (D=d1+d2+d3+d4+d5+d6+d7+d8+d9)	126,430,355.00	0.00	126,430,355.00	0.00	0.00	126,430,355.00
d1) Transferencias Internas y Asignaciones al Sector Público	0.00	0.00	0.00	0.00	0.00	0.00
d2) Transferencias al Resto del Sector Público	0.00	0.00	0.00	0.00	0.00	0.00
d3) Subsidios y Subvenciones	126,430,355.00	0.00	126,430,355.00	0.00	0.00	126,430,355.00
d4) Ayudas Sociales	0.00	0.00	0.00	0.00	0.00	0.00
d5) Pensiones y Jubilaciones	0.00	0.00	0.00	0.00	0.00	0.00
d6) Transferencias a Fideicomisos, Mandatos y Otros Análogos	0.00	0.00	0.00	0.00	0.00	0.00
d7) Transferencias a la Seguridad Social	0.00	0.00	0.00	0.00	0.00	0.00
d8) Donativos	0.00	0.00	0.00	0.00	0.00	0.00
d9) Transferencias al Exterior	0.00	0.00	0.00	0.00	0.00	0.00
E. Bienes Muebles, Inmuebles e Intangibles (E=e1+e2+e3+e4+e5+e6+e7+e8+e9)	1,502,701.00	0.00	1,502,701.00	0.00	0.00	1,502,701.00
e1) Mobiliario y Equipo de Administración	1,220,401.00	0.00	1,220,401.00	0.00	0.00	1,220,401.00
e2) Mobiliario y Equipo Educativo y Recreativo	0.00	0.00	0.00	0.00	0.00	0.00
e3) Equipo e Instrumental Médico y de Laboratorio	282,300.00	0.00	282,300.00	0.00	0.00	282,300.00
e4) Vehículos y Equipo de Transporte	0.00	0.00	0.00	0.00	0.00	0.00
e5) Equipo de Defensa y Seguridad	0.00	0.00	0.00	0.00	0.00	0.00
e6) Maquinaria, Otros Equipos y Herramientas	0.00	0.00	0.00	0.00	0.00	0.00
e7) Activos Biológicos	0.00	0.00	0.00	0.00	0.00	0.00
e8) Bienes Muebles	0.00	0.00	0.00	0.00	0.00	0.00
e9) Activos Intangibles	0.00	0.00	0.00	0.00	0.00	0.00
F. Inversión Pública (F=f1+f2+f3)	4,000,000.00	0.00	4,000,000.00	0.00	0.00	4,000,000.00
f1) Obra Pública en Bienes de Dominio Público	0.00	0.00	0.00	0.00	0.00	0.00
f2) Obra Pública en Bienes Propios	4,000,000.00	0.00	4,000,000.00	0.00	0.00	4,000,000.00
f3) Proyectos Productivos y Acciones de Fomento	0.00	0.00	0.00	0.00	0.00	0.00
G. Inversiones Financieras y Otras Provisiones (G=g1+g2+g3+g4+g5+g6+g7)	0.00	0.00	0.00	0.00	0.00	0.00
g1) Inversiones Para el Fomento de Actividades Productivas	0.00	0.00	0.00	0.00	0.00	0.00
g2) Acciones y Participaciones de Capital	0.00	0.00	0.00	0.00	0.00	0.00
g3) Compra de Títulos y Valores	0.00	0.00	0.00	0.00	0.00	0.00
g4) Concesión de Préstamos	0.00	0.00	0.00	0.00	0.00	0.00
g5) Inversiones en Fideicomisos, Mandatos y Otros Análogos	0.00	0.00	0.00	0.00	0.00	0.00
Fideicomiso de Desastres Naturales (Informativo)	0.00	0.00	0.00	0.00	0.00	0.00
g6) Otras Inversiones Financieras	0.00	0.00	0.00	0.00	0.00	0.00
g7) Provisiones para Contingencias y Otras Erogaciones Especiales	0.00	0.00	0.00	0.00	0.00	0.00
H. Participaciones y Aportaciones (H=h1+h2+h3)	0.00	0.00	0.00	0.00	0.00	0.00
h1) Participaciones	0.00	0.00	0.00	0.00	0.00	0.00
h2) Aportaciones	0.00	0.00	0.00	0.00	0.00	0.00
h3) Convenios	0.00	0.00	0.00	0.00	0.00	0.00
I. Deuda Pública (I=i1+i2+i3+i4+i5+i6+i7)	0.00	0.00	0.00	0.00	0.00	0.00
i1) Amortización de la Deuda Pública	0.00	0.00	0.00	0.00	0.00	0.00
i2) Intereses de la Deuda Pública	0.00	0.00	0.00	0.00	0.00	0.00
i3) Comisiones de la Deuda Pública	0.00	0.00	0.00	0.00	0.00	0.00
i4) Gastos de la Deuda Pública	0.00	0.00	0.00	0.00	0.00	0.00
i5) Costo por Coberturas	0.00	0.00	0.00	0.00	0.00	0.00
i6) Apoyos Financieros	0.00	0.00	0.00	0.00	0.00	0.00
i7) Adeudos de Ejercicios Fiscales Anteriores (ADEFAS)	0.00	0.00	0.00	0.00	0.00	0.00
III. Total de Egresos (III = I + II)	435,778,215.55	0.00	435,778,215.55	52,210,858.54	49,232,498.85	383,567,357.01

LIC. SERGIO ARTURO GUERRERO BENITEZ
DIRECTOR GENERAL

C.P. JOSÉ PARRA TERRIQUEZ
SUBDIRECTOR GENERAL ADMINISTRATIVO

SISTEMA PARA EL DESARROLLO INTEGRAL DE LA FAMILIA DEL ESTADO DE NAYARIT (a)
Estado Analítico del Ejercicio del Presupuesto de Egresos Detallado - LDF
Clasificación Administrativa
Del 1 de Enero al 31 de Marzo de 2019 (b)
(PESOS)

Concepto (c)	Egresos					Subejercicio (e)
	Aprobado (d)	Amplicaciones/ (Reducciones)	Modificado	Devengado	Pagado	
I. Gasto No Etiquetado (I=A+B+C+D+E+F+G+H)	303,845,159.55	0.00	303,845,159.55	52,210,858.54	49,232,498.85	251,634,301.01
A) DIRECCION GENERAL	4,481,026.92	121,907.32	4,602,934.24	1,061,345.93	1,061,345.93	3,541,588.31
B) SECRETARIA PARTICULAR	1,387,136.28	7,469.71	1,394,605.99	290,138.97	290,138.97	1,104,467.02
C) UNIDAD DE ATENCION CIUDADANA	11,938,128.46	-382,706.34	11,555,422.12	1,363,239.70	1,359,589.09	10,192,182.42
D) UNIDAD DE COMUNICACION SOCIAL	2,562,789.26	19,067.62	2,581,856.88	571,824.82	567,601.89	2,010,032.06
E) SECRETARIA TECNICA	1,903,075.23	0.00	1,903,075.23	434,385.87	434,385.87	1,468,689.36
F) UNIDAD JURIDICA	2,540,277.83	0.00	2,540,277.83	622,212.10	622,212.10	1,918,065.73
G) UNIDAD DE EVENTOS ESPECIALES Y LOGISTICA	3,399,923.69	65,448.76	3,465,372.45	871,557.90	871,557.90	2,593,814.55
H) UNIDAD DE TRANSPARENCIA	492,710.82	0.00	492,710.82	120,370.40	120,370.40	372,340.42
I) UNIDAD DE VINCULACION GUBERNAMENTAL Y EMPRESARIAL	631,387.63	0.00	631,387.63	151,108.82	151,108.82	480,278.81
J) COMISARIO	3,319,976.52	1,242.00	3,321,218.52	779,614.24	778,372.40	2,541,604.28
K) SUBDIRECCION GENERAL OPERATIVA	2,147,597.51	13,180.94	2,160,778.45	500,040.77	498,215.22	1,660,737.68
L) PROGRAMAS ALIMENTARIOS Y DESARROLLO COMUNITARIO	6,096,124.13	3,568.00	6,099,692.13	1,567,795.92	1,562,307.38	4,531,896.21
M) ORIENTACION ALIMENTARIA Y SUPERVISION A PROGRAMAS	4,111,424.00	0.00	4,111,424.00	897,233.70	897,233.70	3,214,190.30
N) PLANEACION, ESTADISTICAS Y EVALUACION	3,722,542.39	0.00	3,722,542.39	880,672.87	880,672.87	2,841,869.52
Ñ) SALUD FAMILIAR	4,130,000.89	0.00	4,130,000.89	890,618.62	890,406.63	3,239,382.27
O) PROGRAMA DE ATENCION A MENORES Y ADOLESCENTES EN RIESGO (PAMAR)	14,813,006.30	18,279.45	14,831,285.75	3,556,435.95	3,552,563.35	11,274,849.80
P) CENTRO DE DESARROLLO INFANTIL DIF	7,186,678.03	6,720.19	7,193,398.22	1,784,205.97	1,686,925.14	5,409,192.25
Q) CENTRO DE CAPACITACION	7,921,510.61	25,953.13	7,947,463.74	1,886,019.81	1,883,983.95	6,061,443.93
R) CASA DEL ABUELO	3,422,195.62	1,875.00	3,424,070.62	827,926.27	757,040.57	2,596,144.35
S) SUBDIRECCION GENERAL DE PROGRAMAS SOCIALES	1,032,742.95	0.00	1,032,742.95	232,788.04	231,939.21	799,954.91
T) ESPACIO DE MUJERES	6,344,718.20	113,724.20	6,458,442.40	401,976.28	401,976.28	6,056,466.12
U) VIVIR A LO GRANDE	3,109,301.02	11,896.00	3,121,197.02	756,850.30	754,330.61	2,364,346.72
V) GUIAS PREMATRIMONIALES	782,761.69	0.00	782,761.69	189,219.35	189,219.35	593,542.34
W) VELATORIO DIF	4,510,415.33	18,079.04	4,528,494.37	1,006,820.66	1,006,820.66	3,521,673.71
X) ALIMENTA LA ESPERANZA	3,778,484.79	36,266.80	3,814,751.59	629,102.99	469,351.36	3,185,648.60
Y) RECUERDOS DE ALEGRIA	968,528.19	0.00	968,528.19	95,190.60	95,190.60	873,335.59
Z) AQUI NOS VEMOS	10,648,605.30	149.00	10,648,754.30	152,222.27	152,073.50	10,496,532.03
AA) PROGRAMA ALIMENTACION BASICA COMPLETA (ABC)	68,918,194.84	18,858.32	68,937,053.16	2,314,007.23	2,311,024.23	66,623,045.93
AB) SUBDIRECCION GENERAL ADMINISTRATIVA	5,518,765.56	-454,800.93	5,063,964.63	1,621,001.15	1,560,473.38	3,442,963.48
AC) RECURSOS MATERIALES Y SERVICIOS GENERALES	21,272,799.46	273,603.39	21,546,402.85	5,488,633.78	5,120,187.85	16,057,769.07
AD) RECURSOS HUMANOS	35,890,912.95	-14,161.80	35,876,751.15	7,235,586.99	5,105,184.22	28,641,164.16
AE) RECURSOS FINANCIEROS	5,641,672.03	3,945.44	5,645,617.47	1,334,306.23	1,325,962.17	4,311,311.24
AF) TECNOLOGIAS DE LA INFORMACION	1,829,770.16	1,000.00	1,830,770.16	311,993.08	311,993.08	1,518,777.08
AG) FOMENTO A LAS ARTESANIAS	7,344,607.21	0.00	7,344,607.21	1,860,403.12	1,860,403.12	5,484,204.09
AH) PARQUE LA LOMA	8,186,956.00	69,653.87	8,256,609.87	1,896,517.53	1,893,095.53	6,360,092.34
AI) CENTRO DE REHABILITACION Y EDUCACION ESPECIAL (CREE)	15,909,496.88	0.00	15,909,496.88	3,762,191.50	3,762,191.50	12,147,305.18
AJ) PROCURADURIA DE PROTECCION DE NIÑAS, NIÑOS Y ADOLESCENTES	15,948,917.07	19,780.89	15,968,697.96	3,865,298.81	3,815,050.02	12,103,399.15
II. Gasto Etiquetado (II=A+B+C+D+E+F+G+H)	131,933,056.00	0.00	131,933,056.00	0.00	0.00	131,933,056.00
A) PROGRAMAS ALIMENTARIOS Y DESARROLLO COMUNITARIO	126,430,355.00	0.00	126,430,355.00	0.00	0.00	126,430,355.00
B) PLANEACION, ESTADISTICAS Y EVALUACION	5,502,701.00	0.00	5,502,701.00	0.00	0.00	5,502,701.00
III. Total de Egresos (III = I + II)	435,778,215.55	0.00	435,778,215.55	52,210,858.54	49,232,498.85	383,567,357.01
III. Total de Egresos (III = I + II)	435,778,215.55	0.00	435,778,215.55	52,210,858.54	49,232,498.85	383,567,357.01

LIC. SERGIO ARTURO GUERRERO BENITEZ
DIRECTOR GENERAL

C.P. JOSE PARRA TERRIQUEZ
SUBDIRECTOR GENERAL ADMINISTRATIVO


SISTEMA PARA EL DESARROLLO INTEGRAL DE LA FAMILIA DEL ESTADO DE NAYARIT (a)
Estado Analítico del Ejercicio del Presupuesto de Egresos Detallado - LDF
Clasificación Funcional (Finalidad y Función)
Del 1 de Enero al 31 de Marzo de 2019 (b)
(PESOS)

Concepto (c)	Egresos					Subejercicio (e)
	Aprobado (d)	Ampliaciones/ (Reducciones)	Modificado	Devengado	Pagado	
I. Gasto No Etiquetado (I=A+B+C+D)	303,845,159.55	0.00	303,845,159.55	52,210,858.54	49,232,498.85	251,634,301.01
A. Gobierno (A=a1+a2+a3+a4+a5+a6+a7+a8)	0.00	0.00	0.00	0.00	0.00	0.00
a1) Legislación	0.00	0.00	0.00	0.00	0.00	0.00
a2) Justicia	0.00	0.00	0.00	0.00	0.00	0.00
a3) Coordinación de la Política de Gobierno	0.00	0.00	0.00	0.00	0.00	0.00
a4) Relaciones Exteriores	0.00	0.00	0.00	0.00	0.00	0.00
a5) Asuntos Financieros y Hacendarios	0.00	0.00	0.00	0.00	0.00	0.00
a6) Seguridad Nacional	0.00	0.00	0.00	0.00	0.00	0.00
a7) Asuntos de Orden Público y de Seguridad Interior	0.00	0.00	0.00	0.00	0.00	0.00
a8) Otros Servicios Generales	0.00	0.00	0.00	0.00	0.00	0.00
B. Desarrollo Social (B=b1+b2+b3+b4+b5+b6+b7)	303,845,159.55	0.00	303,845,159.55	52,210,858.54	49,232,498.85	251,634,301.01
b1) Protección Ambiental	0.00	0.00	0.00	0.00	0.00	0.00
b2) Vivienda y Servicios a la Comunidad	0.00	0.00	0.00	0.00	0.00	0.00
b3) Salud	0.00	0.00	0.00	0.00	0.00	0.00
b4) Recreación, Cultura y Otras Manifestaciones Sociales	0.00	0.00	0.00	0.00	0.00	0.00
b5) Educación	303,845,159.55	0.00	303,845,159.55	52,210,858.54	49,232,498.85	251,634,301.01
b6) Protección Social	0.00	0.00	0.00	0.00	0.00	0.00
b7) Otros Asuntos Sociales	0.00	0.00	0.00	0.00	0.00	0.00
C. Desarrollo Económico (C=c1+c2+c3+c4+c5+c6+c7+c8+c9)	0.00	0.00	0.00	0.00	0.00	0.00
c1) Asuntos Económicos, Comerciales y Laborales en General	0.00	0.00	0.00	0.00	0.00	0.00
c2) Agropecuaria, Silvicultura, Pesca y Caza	0.00	0.00	0.00	0.00	0.00	0.00
c3) Combustibles y Energía	0.00	0.00	0.00	0.00	0.00	0.00
c4) Minería, Manufacturas y Construcción	0.00	0.00	0.00	0.00	0.00	0.00
c5) Transporte	0.00	0.00	0.00	0.00	0.00	0.00
c6) Comunicaciones	0.00	0.00	0.00	0.00	0.00	0.00
c7) Turismo	0.00	0.00	0.00	0.00	0.00	0.00
c8) Ciencia, Tecnología e Innovación	0.00	0.00	0.00	0.00	0.00	0.00
c9) Otras Industrias y Otros Asuntos Económicos	0.00	0.00	0.00	0.00	0.00	0.00
D. Otras No Clasificadas en Funciones Anteriores (D=d1+d2+d3+d4)	0.00	0.00	0.00	0.00	0.00	0.00
d1) Transacciones de la Deuda Pública / Costo Financiero de la Deuda	0.00	0.00	0.00	0.00	0.00	0.00
d2) Transferencias, Participaciones y Aportaciones Entre Diferentes Niveles y Ordenes de Gobierno	0.00	0.00	0.00	0.00	0.00	0.00
d3) Saneamiento del Sistema Financiero	0.00	0.00	0.00	0.00	0.00	0.00
d4) Adeudos de Ejercicios Fiscales Anteriores	0.00	0.00	0.00	0.00	0.00	0.00
II. Gasto Etiquetado (II=A+B+C+D)	131,933,056.00	0.00	131,933,056.00	0.00	0.00	131,933,056.00
A. Gobierno (A=a1+a2+a3+a4+a5+a6+a7+a8)	0.00	0.00	0.00	0.00	0.00	0.00
a1) Legislación	0.00	0.00	0.00	0.00	0.00	0.00
a2) Justicia	0.00	0.00	0.00	0.00	0.00	0.00
a3) Coordinación de la Política de Gobierno	0.00	0.00	0.00	0.00	0.00	0.00
a4) Relaciones Exteriores	0.00	0.00	0.00	0.00	0.00	0.00
a5) Asuntos Financieros y Hacendarios	0.00	0.00	0.00	0.00	0.00	0.00
a6) Seguridad Nacional	0.00	0.00	0.00	0.00	0.00	0.00
a7) Asuntos de Orden Público y de Seguridad Interior	0.00	0.00	0.00	0.00	0.00	0.00
a8) Otros Servicios Generales	0.00	0.00	0.00	0.00	0.00	0.00
B. Desarrollo Social (B=b1+b2+b3+b4+b5+b6+b7)	131,933,056.00	0.00	131,933,056.00	0.00	0.00	131,933,056.00
b1) Protección Ambiental	0.00	0.00	0.00	0.00	0.00	0.00
b2) Vivienda y Servicios a la Comunidad	0.00	0.00	0.00	0.00	0.00	0.00
b3) Salud	0.00	0.00	0.00	0.00	0.00	0.00
b4) Recreación, Cultura y Otras Manifestaciones Sociales	0.00	0.00	0.00	0.00	0.00	0.00
b5) Educación	131,933,056.00	0.00	131,933,056.00	0.00	0.00	131,933,056.00
b6) Protección Social	0.00	0.00	0.00	0.00	0.00	0.00
b7) Otros Asuntos Sociales	0.00	0.00	0.00	0.00	0.00	0.00
C. Desarrollo Económico (C=c1+c2+c3+c4+c5+c6+c7+c8+c9)	0.00	0.00	0.00	0.00	0.00	0.00
c1) Asuntos Económicos, Comerciales y Laborales en General	0.00	0.00	0.00	0.00	0.00	0.00
c2) Agropecuaria, Silvicultura, Pesca y Caza	0.00	0.00	0.00	0.00	0.00	0.00
c3) Combustibles y Energía	0.00	0.00	0.00	0.00	0.00	0.00
c4) Minería, Manufacturas y Construcción	0.00	0.00	0.00	0.00	0.00	0.00
c5) Transporte	0.00	0.00	0.00	0.00	0.00	0.00
c6) Comunicaciones	0.00	0.00	0.00	0.00	0.00	0.00
c7) Turismo	0.00	0.00	0.00	0.00	0.00	0.00
c8) Ciencia, Tecnología e Innovación	0.00	0.00	0.00	0.00	0.00	0.00
c9) Otras Industrias y Otros Asuntos Económicos	0.00	0.00	0.00	0.00	0.00	0.00

SISTEMA PARA EL DESARROLLO INTEGRAL DE LA FAMILIA DEL ESTADO DE NAYARIT (a)
Estado Analítico del Ejercicio del Presupuesto de Egresos Detallado - LDF
Clasificación Funcional (Finalidad y Función)
Del 1 de Enero al 31 de Marzo de 2019 (b)
(PESOS)


Concepto (c)	Egresos					Subejercicio (e)
	Aprobado (d)	Ampliaciones/ (Reducciones)	Modificado	Devengado	Pagado	
D. Otras No Clasificadas en Funciones Anteriores (D=d1+d2+d3+d4)	0.00	0.00	0.00	0.00	0.00	0.00
d1) Transacciones de la Deuda Pública / Costo Financiero de la Deuda	0.00	0.00	0.00	0.00	0.00	0.00
d2) Transferencias, Participaciones y Aportaciones Entre Diferentes Niveles y Ordenes de Gobierno	0.00	0.00	0.00	0.00	0.00	0.00
d3) Saneamiento del Sistema Financiero	0.00	0.00	0.00	0.00	0.00	0.00
d4) Adeudos de Ejercicios Fiscales Anteriores	0.00	0.00	0.00	0.00	0.00	0.00
III. Total de Egresos (III = I + II)	435,778,215.55	0.00	435,778,215.55	52,210,858.54	49,232,498.85	383,567,357.01



 LIC. SERGIO ARTURO GUERRERO BENITEZ
 DIRECTOR GENERAL


 C.P. JOSE PARRA TERRIQUEZ
 SUBDIRECTOR GENERAL ADMINISTRATIVO

SISTEMA PARA EL DESARROLLO INTEGRAL DE LA FAMILIA DEL ESTADO DE NAYARIT.
Estado Analítico del Ejercicio del Presupuesto de Egresos Detallado - LDF
Clasificación de Servicios Personales por Categoría
Del 1 de Enero al 31 de Marzo de 2019 (b)
(PESOS)

Concepto (c)	Egresos					Subejercicio (e)
	Aprobado (d)	Ampliaciones/ (Reducciones)	Modificado	Devengado	Pagado	
I. Gasto No Etiquetado (I=A+B+C+D+E+F)	193,902,287.55	0.00	193,902,287.55	45,888,787.16	43,960,793.78	148,013,500.39
A. Personal Administrativo y de Servicio Público	193,902,287.55	0.00	193,902,287.55	45,888,787.16	43,960,793.78	148,013,500.39
B. Magisterio	0.00	0.00	0.00	0.00	0.00	0.00
C. Servicios de Salud (C=c1+c2)	0.00	0.00	0.00	0.00	0.00	0.00
c1) Personal Administrativo	0.00	0.00	0.00	0.00	0.00	0.00
c2) Personal Médico, Paramédico y afin	0.00	0.00	0.00	0.00	0.00	0.00
D. Seguridad Pública	0.00	0.00	0.00	0.00	0.00	0.00
E. Gastos asociados a la implementación de nuevas leyes federales o reformas a las mismas (E = e1 + e2)	0.00	0.00	0.00	0.00	0.00	0.00
e1) Nombre del Programa o Ley 1	0.00	0.00	0.00	0.00	0.00	0.00
e2) Nombre del Programa o Ley 2	0.00	0.00	0.00	0.00	0.00	0.00
F. Sentencias laborales definitivas	0.00	0.00	0.00	0.00	0.00	0.00
II. Gasto Etiquetado (II=A+B+C+D+E+F)	0.00	0.00	0.00	0.00	0.00	0.00
A. Personal Administrativo y de Servicio Público	0.00	0.00	0.00	0.00	0.00	0.00
B. Magisterio	0.00	0.00	0.00	0.00	0.00	0.00
C. Servicios de Salud (C=c1+c2)	0.00	0.00	0.00	0.00	0.00	0.00
c1) Personal Administrativo	0.00	0.00	0.00	0.00	0.00	0.00
c2) Personal Médico, Paramédico y afin	0.00	0.00	0.00	0.00	0.00	0.00
D. Seguridad Pública	0.00	0.00	0.00	0.00	0.00	0.00
E. Gastos asociados a la implementación de nuevas leyes federales o reformas a las mismas (E = e1 + e2)	0.00	0.00	0.00	0.00	0.00	0.00
e1) Nombre del Programa o Ley 1	0.00	0.00	0.00	0.00	0.00	0.00
e2) Nombre del Programa o Ley 2	0.00	0.00	0.00	0.00	0.00	0.00
F. Sentencias laborales definitivas	0.00	0.00	0.00	0.00	0.00	0.00
III. Total del Gasto en Servicios Personales (III = I + II)	193,902,287.55	0.00	193,902,287.55	45,888,787.16	43,960,793.78	148,013,500.39


 LIC. SERGIO ARTURO GUERRERO BENITEZ
 DIRECTOR GENERAL


 C.P. JOSE PARRA TERRIQUEZ
 SUBDIRECTOR GENERAL ADMINISTRATIVO

SISTEMA PARA EL DESARROLLO INTEGRAL DE LA FAMILIA DEL ESTADO NAYARIT
CENTRO DE REHABILITACION Y EDUCACION ESPECIAL
ESTADO DE FLUJO OPERACIONAL
DEL 01 DE ENERO AL 31 DE MARZO DE 2019

0.00

DISPONIBILIDAD AL 01 DE ENERO DE 2019

INGRESOS Y OTROS BENEFICIOS	0.00	
IMPUESTOS	0.00	
DERECHOS	0.00	
PRODUCTOS DE TIPO CORRIENTE	0.00	
APROVECHAMIENTOS DE TIPO CORRIENTE	254,938.00	
INGRESOS POR VENTA DE BIENES Y PRESTACIÓN DE SERVICIOS DE INSTITUCIONES PÚBLICAS DE SEGURIDAD SOCIAL	561,756.99	
TRANSFERENCIAS, ASIGNACIONES, SUBSIDIOS Y OTRAS AYUDAS	0.00	816,694.99
OTROS INGRESOS Y BENEFICIOS VARIOS		\$ 816,694.99
TOTAL INGRESOS Y OTROS BENEFICIOS		

GASTOS Y OTRAS PÉRDIDAS	\$ 211,615.61	
SERVICIOS PERSONALES	160,411.37	
MATERIALES Y SUMINISTROS	251,250.37	
SERVICIOS GENERALES	0.00	
TRANSFERENCIAS INTERNAS Y ASIGNACIONES AL SECTOR PÚBLICO	0.00	
TRANSFERENCIAS AL RESTO DEL SECTOR PÚBLICO	0.00	
AYUDAS SOCIALES	0.00	
PENSIONES Y JUBILACIONES	0.00	
DONATIVOS	0.00	
PARTICIPACIONES	0.00	
APORTACIONES	0.00	
CONVENIOS	0.00	
INTERESES DE LA DEUDA PÚBLICA	0.00	
COSTO POR COBERTURAS	25,420.16	648,697.51
OTROS GASTOS		\$ 167,997.48


DISPONIBILIDAD AL 31 DE MARZO DE 2019

INTEGRACIÓN DE DISPONIBILIDAD AL 31 DE MARZO DE 2019

CUENTAS DE BALANCE DEUDORAS	\$ 15,000.00	
EFFECTIVO	91,392.91	
BANCOS/TESORERÍA	5,250.00	
DEPOSITO DE FONDOS DE TERCEROS EN GARANTIA	236.75	
OTROS EFECTIVOS Y EQUIVALENTES	0.00	
DEUDORES DIVERSOS POR COBRAR A CORTO PLAZO	126,180.00	
OTROS DERECHOS A RECIBIR EFECTIVO O EQUIVALENTES A CORTO PLAZO	0.00	
PRESTAMOS OTORGADOS A CORTO PLAZO	0.00	
DERECHOS A RECIBIR BIENES Y SERVICIOS	0.00	
VALORES EN GARANTÍA	0.00	
FIDEICOMISOS, MANDATOS Y CONTRATOS ANÁLOGOS	0.00	
PARTICIPACIONES Y APORTACIONES DE CAPITAL	0.00	
TERRENOS	0.00	
VIVIENDAS	0.00	
EDIFICIOS NO HABITACIONALES	0.00	
CONSTRUCCIONES EN PROCESO EN BIENES DE DOMINIO PÚBLICO	0.00	
CONSTRUCCIONES EN PROCESO EN BIENES PROPIOS	1,208,512.72	
MOBILIARIO Y EQUIPO DE ADMINISTRACIÓN	7,240.72	
MOBILIARIO Y EQUIPO EDUCACIONAL Y RECREATIVO	42,664.49	
EQUIPO E INSTRUMENTAL MÉDICO Y DE LABORATORIO	0.00	
VEHÍCULOS Y EQUIPO DE TRANSPORTE	0.00	
EQUIPO DE DEFENSA Y SEGURIDAD	188,062.21	
MAQUINARIA, OTROS EQUIPOS Y HERRAMIENTAS	0.00	
COLECCIONES, OBRAS DE ARTE Y OBJETOS VALIOSOS	0.00	
SOFTWARE	0.00	
LICENCIAS	0.00	
DEPRECIACIÓN ACUMULADA DE BIENES INMUEBLES	(1,067,401.36)	\$ 617,138.44
DEPRECIACIÓN ACUMULADA DE BIENES MUEBLES		


CUENTAS DE BALANCE ACREEDORAS	0.00
SERVICIOS PERSONALES POR PAGAR A CORTO PLAZO	0.00
PROVEEDORES POR PAGAR A CORTO PLAZO	0.00
CONTRATISTAS POR OBRAS PÚBLICAS POR PAGAR A CORTO PLAZO	0.00
PARTICIPACIONES Y APORTACIONES POR PAGAR A CORTO PLAZO	0.00
TRANSFERENCIAS OTORGADAS POR PAGAR A CORTO PLAZO	45,681.04
RETENCIONES Y CONTRIBUCIONES POR PAGAR A CORTO PLAZO	0.00
DEVOLUCIONES DE LA LEY DE INGRESOS POR PAGAR A CORTO PLAZO	0.00
OTRAS CUENTAS POR PAGAR A CORTO PLAZO	1,000.02
PORCIÓN A CORTO PLAZO DE LA DEUDA PÚBLICA INTERNA	0.00
FONDOS EN GARANTÍA A CORTO PLAZO	0.00

OTROS PASIVOS CIRCULANTES
ACTUALIZACION DE LA HACIENDA PUBLICA (PATRIMONIO)
RESULTADOS DE EJERCICIOS ANTERIORES
RESULTADO DEL EJERCICIO



LIC. SERGIO ARTURO GUERRERO BENITEZ
DIRECTOR GENERAL DE D.F. NAYARIT

0.00	
657,792.01	
(255,332.11)	
	449,140.96
	<u>\$ 167,997.48</u>



L.C. YENNI ELIZABETH GARCIA FREGOSO
JEFE DEL DEPARTAMENTO ADMINISTRATIVO DEL CENTRO
REHABILITACION DE EDUCACION ESPECIAL
TEPIC, NAYARIT

Nota: llenar las celdas indicadas con:

GOBIERNO DEL ESTADO DE NAYARIT
PRESUPUESTO DE EGRESOS DEL ESTADO DE NAYARIT 2019
PRESUPUESTO BASADO EN RESULTADOS (PBR) 2019
REPORTE DE AVANCES DE LA MATRIZ DE INDICADORES PARA RESULTADOS (MIR) 2019

Centro de Rehabilitación y Educación Especial (CREE)

MONEDAS: MEXICANOS (MXN)

PERCENTAJES: POR CIENTO (%)

FECHA: 09-abr-19

SECRETARÍA DE ECONOMÍA

SECRETARÍA DE EDUCACIÓN PÚBLICA

SECRETARÍA DE SALUD

SECRETARÍA DE DESARROLLO SOCIAL

SECRETARÍA DE CULTURA

SECRETARÍA DE TURISMO

SECRETARÍA DE FERIA Y EXPOSICIONES

SECRETARÍA DE ECONOMÍA

SECRETARÍA DE EDUCACIÓN PÚBLICA

SECRETARÍA DE SALUD

SECRETARÍA DE DESARROLLO SOCIAL

SECRETARÍA DE CULTURA

SECRETARÍA DE TURISMO

SECRETARÍA DE FERIA Y EXPOSICIONES

NOMBRE DEL INDICADOR	DEFINICIÓN	UNIDAD DE MEDIDA	VALOR OBJETIVO	VALOR REAL	AVANCE (%)	INDICADOR DE RESULTADO	AVANCE DE TRIMESTRES		AVANCE DE SEMESTRES		AVANCE DE AÑO		COMENTARIOS
							1er Trimestre	2do Trimestre	1er Semestre	2do Semestre	1er Trimestre	2do Trimestre	
Atención a personas con discapacidad	México, D.F. - Secretaría de Educación Pública	Número de personas con discapacidad	100	100	100%	Atención a personas con discapacidad	100	100	100	100	100	100	
Atención a personas con discapacidad	México, D.F. - Secretaría de Educación Pública	Número de personas con discapacidad	100	100	100%	Atención a personas con discapacidad	100	100	100	100	100	100	
Atención a personas con discapacidad	México, D.F. - Secretaría de Educación Pública	Número de personas con discapacidad	100	100	100%	Atención a personas con discapacidad	100	100	100	100	100	100	
Atención a personas con discapacidad	México, D.F. - Secretaría de Educación Pública	Número de personas con discapacidad	100	100	100%	Atención a personas con discapacidad	100	100	100	100	100	100	
Atención a personas con discapacidad	México, D.F. - Secretaría de Educación Pública	Número de personas con discapacidad	100	100	100%	Atención a personas con discapacidad	100	100	100	100	100	100	

C. F. VERÓNICA GARCÍA GARCÍA
D.F. de P.R. Asesoramiento

LIC. SERGIO ALVARO BARRERA BARRERA
DIRECTOR GENERAL DE CEE NAYARIT

09-abr-19
Fecha

GOBIERNO DEL ESTADO DE NAYARIT
 PRESUPUESTO DE EGRESOS DEL ESTADO DE NAYARIT 2019
 PRESUPUESTO BASADO EN RESULTADOS
 RESULTADOS DE LA MATRIZ DE INDICADORES PARA RESULTADOS (MIR) 2019

MIR CREE 1 (de 1)

MONTO EJERCIDO AL TRIMESTRE QUE SE REPORTA				NOTA Cualitativa (Respecto a los Montos)
1er. Trimestre	2do. Trimestre	3er. Trimestre	4to. Trimestre	
508,222.89				Monto real ejercido al fin del presupuesto 2019
129,242.46				

CRITERIO DE DETERMINACIÓN DEL MONTO ASIGNADO A LA LÍNEA	
REAL (Monto con X)	ESTIMADO (Monto con Y)
X	
	X

RESOLUCIÓN DE MONTO ASIGNADO AL PROGRAMA PRESUPUESTAL (PP)	
MONTO DEL PP ASIGNADO AL EJERCICIO DE EJERCICIOS	MONTO ASIGNADO A LA LÍNEA DEPENDIENTE
2,844,319.00	2,644,319.00
1,028,100.00	

Nivel/Resumen Narrativo	Nombre del Indicador	Definición	Fórmula	Unidad de Medida / Frecuencia	Tipo de Indicador/ Dimensión a medir	Supuestos	Línea Base		Metas del Indicador				Fuente de información y verificación del indicador	
							Año de la Línea base	Línea base	Variables de la fórmula	Avance				Análisis e interpretación de resultados
										1er. Trimestre	2do. Trimestre	3er. Trimestre		
Contribuir a mejorar la calidad de vida de las personas con algún tipo de discapacidad	Porcentaje de pacientes rehabilitados	Mide la atención médica y paramédica para mejorar la calidad de vida de las personas con algún tipo de discapacidad a través del tratamiento integral de los padecimientos discapacitantes	(N. de Pacientes rehabilitados / N. de Pacientes atendidos)*100	Porcentaje Anual	Estratégico	*Supervisión y manejo óptimo de agencias de solicitudes socioeconómicas del solicitante	2016	13%	N. de Pacientes rehabilitados	537	18%	537	18%	
Suficiente atención a las personas con discapacidad	Porcentaje de cumplimiento de programas sustantivos para la discapacidad	Mide la atención integral e incluyente requerida por las personas con discapacidad	(N. de programas que se cumplen al 100% en el Centro / N. de Programas existentes en el Centro)*100	Porcentaje Anual	Estratégico	*Operación y funcionamiento regular de servicios y áreas del Centro. *Cumplimiento de los programas con un margen porcentual del +-10%	2016	89%	N. de Programas que se cumplen al 100% en el Centro	9	100%	9	100%	



Atención Médica Adecuada	Porcentaje de Consulta Médica de Especialidad	Mide la atención médica otorgada	(Total de consultas médicas otorgadas / Total de consultas médicas de especialidad con capacidad de atender) * 100	Porcentaje /Trimestral	Gestión	*Supervisión y manejo óptimo de agencias de sollicitantes. *Asistencia de socioeconómica del solicitante.	2017	87.0%	Total de consultas médicas otorgadas 6,560	87%	2,280	113%	-Atención oportuna a pacientes de nuevo ingreso. -Depuración de listas de espera.	-Bitácora de atención: Sistema de Información de Servicios Prestados -Estructura Programática 2019 DIF Nacional
Estudios de Apoyo Diagnóstico Realizados	Porcentaje de Apoyos Diagnósticos	Mide los Estudios de Apoyo Diagnóstico realizados necesarios para el diagnóstico de los pacientes	(Total de estudios de apoyo diagnóstico elaborados / Total de estudios de apoyo diagnóstico con capacidad de elaborar) * 100	Porcentaje /Trimestral	Gestión	*Funcionamiento óptimo del equipo utilizado. *Suficientes referencias a apoyo diagnóstico	2017	109%	Total de estudios de apoyo diagnóstico elaborados 1,764	93%	852	198%	-Alta demanda de estudios de apoyo diagnóstico para el tratamiento de pacientes.	-Bitácora de atención: Sistema de Información de Servicios Prestados -Estructura Programática 2019 DIF Nacional
Atención Paramédica Adecuada	Consulta Paramédica (Psicología, Trabajo Social, Psicopedagogía, Odontología, CTA)	Mide la atención paramédica otorgada	(Total de atenciones paramédicas otorgadas / Total de atenciones paramédicas con capacidad de otorgar) * 100	Porcentaje /Trimestral	Gestión	*Compromiso y permanencia de usuarios y padres de familia. *Capacidad socioeconómica del usuario.	2017	89%	Total de atenciones paramédicas otorgadas 16,239	92%	5,053	118%	estrategia para atención a pacientes subsecuentes que se encontraban en lista de espera	-Bitácora de atención: Sistema de Información de Servicios Prestados -Estructura Programática 2019 DIF Nacional
Suficiente oferta laboral para las personas con discapacidad	Porcentaje de Personas con discapacidad incluidas a programas de capacitación para el empleo	Mide la capacitación otorgada para la inclusión laboral de las personas con discapacidad	(Total de personas incluidas a programas de capacitación / Total de personas que solicitan inclusión a la capacitación) * 100	Porcentaje /Trimestral	Gestión	*Bolsa de trabajo para discapacidad. *Suficiente oferta de programas de capacitación.	2017	56%	Total de personas incluidas a programas de capacitación 7	56%	0	0%	desinterés de parte de las empresas en apoyar a la capacitación de las personas con discapacidad	-Avance Trimestral de la Estructura Programática 2019 DIF Nacional
Atención educativa integral a las personas con discapacidad brindada	Porcentaje de Personas con discapacidad incluidas al ámbito educativo	Mide la inclusión educativa de personas con discapacidad	(Total de personas incluidas en espacios educativos reales / Total de personas incluidas al programa de inclusión educativa) * 100	Porcentaje /Trimestral	Gestión	*Suficientes espacios para personas con discapacidad. *Compromiso de padres y docentes.	2017	74%	Total de personas en espacios educativos reales 103	107%	16	67%	*Pocos espacios educativos incluyentes por falta de capacitación a docentes.	-Reporte Mensual de Programa Sustantivo: Inclusión Educativa -Estructura Programática 2019 DIF Nacional

Suficientes acciones preventivas realizadas	Porcentaje de Eventos realizados para la prevención y atención oportuna de la discapacidad	Muestra los eventos de orientación y prevención de padecimientos discapacitantes	(Total de acciones realizadas en eventos de prevención / Total de acciones en eventos de prevención posibles de atender con la capacidad instalada) * 100	Porcentaje /Trimestral	Creación	*Interés de autoridades, padres y docentes.	2018	114%	Total de acciones realizadas en eventos de prevención	2,755	90%	626	63%	suspensión de programa de manera temporal, reactivándose a mediados de febrero y marzo	-Avance Trimestral de la Estructura Programática 2019 DIF Nacional
Suficientes sesiones terapéuticas otorgadas	Porcentaje de Sesiones Terapéuticas de terapia física, de lenguaje y ocupacional realizadas	Muestra las sesiones terapéuticas otorgadas a las personas con discapacidad	(Total de sesiones terapéuticas realizadas / Total de sesiones terapéuticas con capacidad de atender) * 100	Porcentaje /Trimestral	Gestión	*Funcionamiento óptimo del equipo utilizado. *Bajo porcentaje de deserción de pacientes.	2018	105%	Total de sesiones terapéuticas realizadas	28,527	110%	8,519	122%	-Aumento de la capacidad de atención debido a la implementación de un nuevo Tanque Hidroterapéutico y Área de Terapia Ocupacional	-Bitácora de atención: Sistema de Información de Servicios Prestados -Estructura Programática 2019 DIF Nacional
Capacitación brindada para las familias de personas con discapacidad	Porcentaje de Eventos de Capacitación realizados con las familias de las personas con discapacidad para facilitar la inclusión social	Muestra los eventos de capacitación para la integración social otorgados a las familias de personas con discapacidad	(Total de eventos realizados para las familias de personas con discapacidad / Total de eventos otorgados para las familias de personas con discapacidad con capacidad instalada posible de brindar) * 100	Porcentaje /Trimestral	Gestión	*Solicitud y asistencia a eventos por parte de padres y docentes.	2017	47%	Total de eventos realizados para las familias de personas con discapacidad	99	79%	26	60%	re-ajuste del programa de escuelas para padres.	-Avance Trimestral de la Estructura Programática 2019 DIF Nacional

C.P. YENNI ELIZABETH GARCÍA PEREGRINO
JEFA DEL ÁREA ADMINISTRATIVA

U.C. SERGIO ARTURO GUERRERO BENTZ
COORDINADOR GENERAL DE OPM/NUAEST

08-abr-19
Folio

**SISTEMA PARA EL DESARROLLO INTEGRAL DE LA FAMILIA DEL ESTADO DE
NAYARIT**

CENTRO DE REHABILITACIÓN Y EDUCACIÓN ESPECIAL

NOTAS AL AVANCE DE GESTION FINANCIERA

I.-El Balance Presupuestario

El balance presupuestario del trimestre del 1 de enero al 31 de marzo de 2019, no presento recurso disponible negativo a que hace referencia la ley de disciplina financiera de las entidades federativas y municipios.

II.-El número, nombre y ubicación de las obras y acciones realizadas, indicando la inversión aprobada, los recursos ejercidos y saldos generados.

No aplica

III.- Aumento y creación de Presupuestos de Egresos.

No aplica

IV.- Información de Financiamiento u obligaciones Contraídas.

No aplica

V.- Obligaciones a corto plazo.

No aplica

VI.- Información de la deuda estatal garantizada.

No aplica



LIC. SERGIO ARTURO GUERRERO BENITEZ
DIRECTOR GENERAL DE DIF NAYARIT



L.C. YENNI ELIZABETH GARCIA FREGOSO
JEFA DEL DEPARTAMENTO ADMINISTRATIVO
CENTRO DE EDUCACION ESPECIAL TEPIC, NAYARIT

**SISTEMA PARA EL DESARROLLO INTEGRAL DE LA FAMILIA DEL ESTADO DE NAYARIT
CENTRO DE REHABILITACION Y EDUCACION ESPECIAL
Estado de Situación Financiera al 31 de Marzo de 2019**

ACTIVO	2019		
ACTIVO CIRCULANTE	\$238,059.66		\$0.00
ACTIVO CIRCULANTE EFECTIVO Y EQUIVALENTES	\$111,879.66		\$0.00
Efectivo	\$15,000.00		\$0.00
BANCOS/TESORERÍA	\$91,392.91		\$0.00
BANCOS/DEPENDENCIAS Y OTROS	\$0.00		\$0.00
INVERSIONES TEMPORALES (HASTA 3 MESES)	\$0.00		\$0.00
FONDOS CON AFECTACIÓN ESPECÍFICA	\$5,250.00		\$0.00
ADMINISTRACIÓN	\$238.75		\$0.00
OTROS EFECTIVOS Y EQUIVALENTES	\$126,180.00		\$0.00
DERECHOS A RECIBIR EFECTIVO O EQUIVALENTES	\$0.00		\$0.00
INVERSIONES FINANCIERAS DE CORTO PLAZO	\$126,180.00		\$0.00
CUENTAS POR COBRAR A CORTO PLAZO	\$0.00		\$0.00
DEUDORES DIVERSOS POR COBRAR A CORTO PLAZO	\$0.00		\$0.00
INGRESOS POR RECUPERAR A CORTO PLAZO	\$0.00		\$0.00
DEUDORES POR ANTICIPOS DE LA TESORERÍA A CORTO PLAZO	\$0.00		\$0.00
PRÉSTAMOS OTORGADOS A CORTO PLAZO	\$0.00		\$0.00
OTROS DERECHOS A RECIBIR EFECTIVO O EQUIVALENTES A CORTO PLAZO	\$0.00		\$0.00
DERECHOS A RECIBIR BIENES O SERVICIOS	\$0.00		\$0.00
ANTICIPO A PROVEEDORES POR ADQUISICIÓN DE BIENES Y PRESTACIÓN DE SERVICIOS A CORTO PLAZO	\$0.00		\$0.00
ANTICIPO A PROVEEDORES POR ADQUISICIÓN DE BIENES	\$0.00		\$0.00
INMUEBLES Y MUEBLES A CORTO PLAZO	\$0.00		\$0.00
ANTICIPO A PROVEEDORES POR ADQUISICIÓN DE BIENES INTANGIBLES A CORTO PLAZO	\$0.00		\$0.00
ANTICIPO A CONTRATISTAS POR OBRAS PÚBLICAS A CORTO PLAZO	\$0.00		\$0.00
OTROS DERECHOS A RECIBIR BIENES O SERVICIOS A CORTO PLAZO	\$0.00		\$0.00
INVENTARIOS	\$0.00		\$0.00
INVENTARIO DE MERCANCIAS PARA VENTA	\$0.00		\$0.00
INVENTARIO DE MERCANCIAS TERMINADAS	\$0.00		\$0.00
INVENTARIO DE MERCANCIAS EN PROCESO DE ELABORACIÓN	\$0.00		\$0.00
INVENTARIO DE MATERIAS PRIMAS, MATERIALES Y SUMINISTROS PARA PRODUCCIÓN	\$0.00		\$0.00
BIENES EN TRÁNSITO	\$0.00		\$0.00
ALMACENES	\$0.00		\$0.00
ALMACEN DE MATERIALES Y SUMINISTROS DE CONSUMO	\$0.00		\$0.00
ESTIMACIÓN POR PÉRDIDA O DETERIORO DE ACTIVOS CIRCULANTES	\$0.00		\$0.00
ESTIMACIONES PARA CUENTAS INCOBRABLES POR DERECHOS A RECIBIR EFECTIVO O EQUIVALENTES	\$0.00		\$0.00
ESTIMACIÓN POR DETERIORO DE INVENTARIOS	\$0.00		\$0.00
OTROS ACTIVOS CIRCULANTES	\$238,059.66		\$0.00
VALORES EN GARANTÍA	\$111,879.66		\$0.00
BIENES DERIVADOS DE EMBARGOS, DECOMISOS, Adquisición con Fondos de Terceros.	\$91,392.91		\$0.00
Total de Activos Circulantes	\$238,059.66		\$0.00
ACTIVO NO CIRCULANTE	\$379,078.78		\$0.00
INVERSIONES A LARGO PLAZO	\$0.00		\$0.00
TÍTULOS Y VALORES A LARGO PLAZO	\$0.00		\$0.00
FIDEICOMISOS, MANDATOS Y CONTRATOS ANÁLOGOS PARTICIPACIONES Y APORTACIONES DE CAPITAL	\$0.00		\$0.00
DERECHOS A RECIBIR EFECTIVO O EQUIVALENTES A LARGO PLAZO	\$0.00		\$0.00
DOCUMENTOS POR COBRAR A LARGO PLAZO	\$0.00		\$0.00
DEUDORES DIVERSOS A LARGO PLAZO	\$0.00		\$0.00
INGRESOS POR RECUPERAR A LARGO PLAZO	\$0.00		\$0.00
PRÉSTAMOS OTORGADOS A LARGO PLAZO	\$0.00		\$0.00
OTROS DERECHOS A RECIBIR EFECTIVO O EQUIVALENTES A LARGO PLAZO	\$0.00		\$0.00
BIENES INMUEBLES, INFRAESTRUCTURA Y CONSTRUCCIONES EN PROCESO	\$2.00		\$0.00
TERRENOS	\$0.00		\$0.00
VIVIENDAS	\$0.00		\$0.00
EDIFICIOS NO HABITACIONALES	\$0.00		\$0.00
INFRAESTRUCTURA	\$0.00		\$0.00
CONSTRUCCIONES EN PROCESO EN BIENES DE DOMINIO PÚBLICO	\$0.00		\$0.00
CONSTRUCCIONES EN PROCESO EN BIENES PROPIOS	\$0.00		\$0.00
OTROS BIENES INMUEBLES	\$0.00		\$0.00
BIENES MUEBLES	\$1,446,680.74		\$0.00
MOBILIARIO Y EQUIPO DE ADMINISTRACIÓN	\$0.00		\$0.00
MOBILIARIO Y EQUIPO EDUCACIONAL Y RECREATIVO	\$7,240.72		\$0.00
EQUIPO E INSTRUMENTAL MÉDICO Y DE LABORATORIO	\$42,664.49		\$0.00
VEHÍCULOS Y EQUIPO DE TRANSPORTE	\$0.00		\$0.00
EQUIPO DE DEFENSA Y SEGURIDAD	\$0.00		\$0.00
MAQUINARIA, OTROS EQUIPOS Y HERRAMIENTAS	\$188,062.21		\$0.00
COLECCIONES, OBRAS DE ARTE Y OBJETOS VALIOSOS	\$0.00		\$0.00
ACTIVOS BIOLÓGICOS	\$0.00		\$0.00

SISTEMA PARA EL DESARROLLO INTEGRAL DE LA FAMILIA DEL ESTADO DE NAYARIT
CENTRO DE REHABILITACION Y EDUCACION ESPECIAL
Estado de Situación Financiera al 31 de Marzo de 2019

ACTIVOS INTANGIBLES		
SOFTWARE	\$0.00	
PATENTES, MARCAS Y DERECHOS	\$0.00	
CONCESIONES Y FRANQUICIAS	\$0.00	
LICENCIAS	\$0.00	
OTROS ACTIVOS INTANGIBLES	\$0.00	
DEPRECIACIÓN, DETERIORO Y AMORTIZACIÓN ACUMULADA DE BIENES	\$1,067,401.36	
DEPRECIACIÓN ACUMULADA DE BIENES INMUEBLES	\$0.00	
DEPRECIACIÓN ACUMULADA DE INFRAESTRUCTURA	\$0.00	
DEPRECIACIÓN ACUMULADA DE BIENES MUEBLES	\$0.00	
DETERIORO ACUMULADO DE ACTIVOS BIOLÓGICOS	\$0.00	
AMORTIZACIÓN ACUMULADA DE ACTIVOS INTANGIBLES	\$0.00	
ACTIVOS DIFERIDOS	\$0.00	
ESTUDIOS, FORMULACIÓN Y EVALUACIÓN DE PROYECTOS	\$0.00	
DERECHOS SOBRE BIENES EN REGIMEN DE ARRENDAMIENTO FINANCIERO	\$0.00	
GASTOS PAGADOS POR ADELANTADO A LARGO PLAZO	\$0.00	
ANTICIPOS A LARGO PLAZO	\$0.00	
BENEFICIOS AL RETIRO DE EMPLEADOS PAGADOS POR ADELANTADO	\$0.00	
OTROS ACTIVOS DIFERIDOS	\$0.00	
ESTIMACIÓN POR PÉRDIDA O DETERIORO DE ACTIVOS NO CIRCULANTES	\$0.00	
ESTIMACIONES POR PÉRDIDA DE CUENTAS INCOBRABLES DE DOCUMENTOS POR COBRAR A LARGO PLAZO	\$0.00	
ESTIMACIONES POR PÉRDIDA DE CUENTAS INCOBRABLES DE DEUDORES DIVERSOS POR COBRAR A LARGO PLAZO	\$0.00	
ESTIMACIONES POR PÉRDIDA DE CUENTAS INCOBRABLES DE INGRESOS POR COBRAR A LARGO PLAZO	\$0.00	
ESTIMACIONES POR PÉRDIDA DE CUENTAS INCOBRABLES DE PRÉSTAMOS OTORGADOS A LARGO PLAZO	\$0.00	
ESTIMACIONES POR PÉRDIDA DE OTRAS CUENTAS INCOBRABLES A LARGO PLAZO	\$0.00	
OTROS ACTIVOS NO CIRCULANTES	\$0.00	
BIENES EN CONCESIÓN	\$0.00	
BIENES EN ARRENDAMIENTO FINANCIERO	\$0.00	
BIENES EN COMODATO	\$0.00	
Total de Activos No Circulantes	\$379,078.78	
Total de Activos	\$617,138.44	
PROVISIÓN PARA DEMANDAS Y JUICIOS A CORTO PLAZO	\$0.00	
PASIVO CIRCULANTE		\$45,681.06
CUENTAS POR PAGAR A CORTO PLAZO		\$46,661.06
SERVICIOS PERSONALES POR PAGAR A CORTO PLAZO	\$0.00	
PROVEEDORES POR PAGAR A CORTO PLAZO	\$0.00	
CONTRATISTAS POR OBRAS PÚBLICAS POR PAGAR A CORTO PLAZO	\$0.00	
PARTICIPACIONES Y APORTACIONES POR PAGAR A CORTO PLAZO	\$0.00	
TRANSFERENCIAS OTORGADAS POR PAGAR A CORTO PLAZO	\$0.00	
INTERESES, COMISIONES Y OTROS GASTOS DE LA DEUDA PÚBLICA POR PAGAR A CORTO PLAZO	\$0.00	
RETENCIONES Y CONTRIBUCIONES POR PAGAR A CORTO PLAZO	\$45,681.04	
DEVOLUCIONES DE LA LEY DE INGRESOS POR PAGAR A CORTO PLAZO	\$0.00	
OTRAS CUENTAS POR PAGAR A CORTO PLAZO	\$1,000.02	
DOCUMENTOS POR PAGAR A CORTO PLAZO		\$0.00
DOCUMENTOS COMERCIALES POR PAGAR A CORTO PLAZO	\$0.00	
DOCUMENTOS CON CONTRATISTAS POR OBRAS PÚBLICAS POR PAGAR A CORTO PLAZO	\$0.00	
OTROS DOCUMENTOS POR PAGAR A CORTO PLAZO	\$0.00	
PORCIÓN A CORTO PLAZO DE LA DEUDA PÚBLICA A LARGO PLAZO		\$0.00
PORCIÓN A CORTO PLAZO DE LA DEUDA PÚBLICA INTERNA	\$0.00	
PORCIÓN A CORTO PLAZO DE LA DEUDA PÚBLICA EXTERNA	\$0.00	
PORCIÓN A CORTO PLAZO DE ARRENDAMIENTO FINANCIERO	\$0.00	
TÍTULOS Y VALORES A CORTO PLAZO		\$0.00
TÍTULOS Y VALORES DE LA DEUDA PÚBLICA INTERNA A CORTO PLAZO	\$0.00	
TÍTULOS Y VALORES DE LA DEUDA PÚBLICA EXTERNA A CORTO PLAZO	\$0.00	
INGRESOS COBRADOS POR ADELANTADO A CORTO PLAZO	\$0.00	
INTERESES COBRADOS POR ADELANTADO A CORTO PLAZO		\$0.00
OTROS PASIVOS DIFERIDOS A CORTO PLAZO	\$0.00	
FONDOS EN GARANTÍA A CORTO PLAZO	\$0.00	
FONDO EN ADMON A CORTO PLAZO	\$0.00	
FONDOS CONTINGENTES A CORTO PLAZO	\$0.00	
FONDOS DE FIDEICOMISOS, MANDATOS Y CONTRATOS ANALÓGOS A CORTO PLAZO	\$0.00	
OTROS FONDOS DE TERCERO EN GARANTÍA Y ADMON	\$0.00	
VALORES Y BIENES EN GARANTÍA A CORTO PLAZO	\$0.00	
PROVISIÓN A CORTO PLAZO	\$0.00	
PROVISIÓN PARA PENSIONES A LARGO PLAZO	\$0.00	

**SISTEMA PARA EL DESARROLLO INTEGRAL DE LA FAMILIA DEL ESTADO DE NAYARIT
CENTRO DE REHABILITACION Y EDUCACION ESPECIAL**


Estado de Situación Financiera al 31 de Marzo de 2019


PROVISIÓN PARA DEMANDAS A CORTO PLAZO	\$0.00				\$0.00
PROVISIÓN PARA CONTINGENCIAS A CORTO PLAZO	\$0.00				\$0.00
OTRAS PROVISIONES A CORTO PLAZO	\$0.00				\$0.00
<i>OTROS PASIVOS A CORTO PLAZO</i>	<i>\$0.00</i>				<i>\$0.00</i>
INGRESOS POR CLASIFICAR	\$0.00				\$0.00
Total de Pasivos Circulantes	\$46,681.06				\$46,681.06
<u>PASIVO NO CIRCULANTE</u>					
RECAUDACIÓN POR PARTICIPAR	\$0.00				\$0.00
OTROS PASIVOS CIRCULANTES	\$0.00				\$0.00
Total de Pasivos Circulantes	\$46,681.06				\$46,681.06
<u>CUENTAS POR PAGAR A LARGO PLAZO</u>					
PROVEEDORES POR PAGAR A LARGO PLAZO	\$0.00				\$0.00
CONTRATISTAS POR OBRAS PÚBLICAS POR PAGAR A LARGO PLAZO	\$0.00				\$0.00
<i>DOCUMENTOS POR PAGAR A LARGO PLAZO</i>	<i>\$0.00</i>				<i>\$0.00</i>
<i>DOCUMENTOS COMERCIALES POR PAGAR A LARGO PLAZO</i>	<i>\$0.00</i>				<i>\$0.00</i>
DOCUMENTOS CON CONTRATISTAS POR OBRAS PÚBLICAS POR PAGAR A LARGO PLAZO	\$0.00				\$0.00
OTROS DOCUMENTOS POR PAGAR A LARGO PLAZO	\$0.00				\$0.00
<i>DEUDA PÚBLICA A LARGO PLAZO</i>	<i>\$0.00</i>				<i>\$0.00</i>
TÍTULOS Y VALORES DE LA DEUDA PÚBLICA INTERNA A LARGO PLAZO	\$0.00				\$0.00
TÍTULOS Y VALORES DE LA DEUDA PÚBLICA EXTERNA A LARGO PLAZO	\$0.00				\$0.00
PRESTAMOS DE LA DEUDA PÚBLICA INTERNA POR PAGAR A LARGO PLAZO	\$0.00				\$0.00
PRESTAMOS DE LA DEUDA PÚBLICA EXTERNA POR PAGAR A LARGO PLAZO	\$0.00				\$0.00
ARRENDAMIENTO FINANCIERO POR PAGAR A LARGO PLAZO	\$0.00				\$0.00
<i>PASIVOS DIFERIDOS A LARGO PLAZO</i>	<i>\$0.00</i>				<i>\$0.00</i>
CRÉDITOS DIFERIDOS A LARGO PLAZO	\$0.00				\$0.00
INTERESES COBRADOS POR ADELANTADO A LARGO PLAZO	\$0.00				\$0.00
OTROS PASIVOS DIFERIDOS A LARGO PLAZO	\$0.00				\$0.00
<i>FONDOS Y BIENES DE TERCEROS EN GARANTÍA Y/O ADMINISTRACIÓN A LARGO PLAZO</i>	<i>\$0.00</i>				<i>\$0.00</i>
FONDOS EN GARANTÍA A LARGO PLAZO	\$0.00				\$0.00
FONDOS EN ADMINISTRACIÓN A LARGO PLAZO	\$0.00				\$0.00
FONDOS CONTINGENTES A LARGO PLAZO	\$0.00				\$0.00
FONDOS DE FIDEICOMISOS, MANDATOS Y CONTRATOS ANALÓGOS A LARGO PLAZO	\$0.00				\$0.00
OTROS FONDOS DE TERCEROS EN GARANTÍA Y/O ADMINISTRACIÓN A LARGO PLAZO	\$0.00				\$0.00
VALORES Y BIENES EN GARANTÍA A LARGO PLAZO	\$0.00				\$0.00
<i>PROVISIONES A LARGO PLAZO</i>	<i>\$0.00</i>				<i>\$0.00</i>
PROVISIÓN PARA DEMANDAS Y JUICIOS A LARGO PLAZO	\$0.00				\$0.00
Total de Pasivos	\$46,681.06				\$46,681.06
HACIENDA PÚBLICA Y PATRIMONIO					
HACIENDA PÚBLICA/PATRIMONIO CONTRIBUIDO	\$657,792.01				\$657,792.01
<i>APORTACIONES</i>	<i>\$0.00</i>				<i>\$0.00</i>
<i>ACTUALIZACIÓN DE LA HACIENDA PÚBLICA/PATRIMONIO</i>	<i>\$657,792.01</i>				<i>\$657,792.01</i>
HACIENDA PÚBLICA/PATRIMONIO GENERADO	-87,334.63				-87,334.63
RESULTADOS DEL EJERCICIO (AHORRO/DESAHORRO)	\$167,997.48				\$167,997.48
<i>RESULTADOS DE EJERCICIOS ANTERIORES</i>	<i>-\$266,332.77</i>				<i>-\$266,332.77</i>
REVALÚOS	\$0.00				\$0.00
REVALÚO DE BIENES INMUEBLES	\$0.00				\$0.00
REVALÚO DE BIENES MUEBLES	\$0.00				\$0.00
REVALÚO DE BIENES INTANGIBLES	\$0.00				\$0.00
OTROS REVALÚOS	\$0.00				\$0.00
RESERVAS DE PATRIMONIO	\$0.00				\$0.00
RESERVAS TERRITORIALES	\$0.00				\$0.00
RESERVAS POR CONTINGENCIAS	\$0.00				\$0.00
RECTIFICACIONES DE RESULTADOS ANTERIORES	\$0.00				\$0.00
CAMBIOS EN POLÍTICAS CONTABLES	\$0.00				\$0.00
CAMBIOS POR ERRORES CONTABLES	\$0.00				\$0.00
EXCESO O INSUFICIENCIA EN LA ACTUALIZACIÓN DE LA HACIENDA PÚBLICA/PATRIMONIO	\$0.00				\$0.00
<i>RESULTADO POR POSICIÓN MONETARIA</i>	<i>\$0.00</i>				<i>\$0.00</i>
<i>RESULTADO POR TENENCIA DE ACTIVOS NO MONETARIOS</i>	<i>\$0.00</i>				<i>\$0.00</i>
Total Hacienda Pública/Patrimonio	\$570,457.38				\$570,457.38
Total de Pasivo y Hacienda Pública/Patrimonio	\$617,138.44				\$617,138.44



SISTEMA PARA EL DESARROLLO INTEGRAL DE LA FAMILIA DEL ESTADO DE NAYARIT
CENTRO DE REHABILITACION Y EDUCACION ESPECIAL
Estado de Situación Financiera al 31 de Marzo de 2019

CUENTAS DE ORDEN PRESUPUESTARIAS	2019
<u>LEY DE INGRESOS</u>	
LEY DE INGRESOS ESTIMADA	\$3,672,419.00
LEY DE INGRESOS POR EJECUTAR	\$2,865,724.01
MODIFICACIONES A LA LEY DE INGRESOS ESTIMADA	\$0.00
LEY DE INGRESOS DEVENGADA	\$816,694.99
LEY DE INGRESOS RECAUDADA	\$816,694.99
<u>PRESUPUESTO DE EGRESOS</u>	
PRESUPUESTO DE EGRESOS APROBADO	\$3,672,419.00
PRESUPUESTO DE EGRESOS POR EJERCER	\$1,881,966.26
MODIFICACIONES AL PRESUPUESTO DE EGRESOS APROBADO	\$0.00
PRESUPUESTO DE EGRESOS COMPROMETIDO	\$1,790,452.74
PRESUPUESTO DE EGRESOS DEVENGADO	\$637,566.35
PRESUPUESTO DE EGRESOS EJERCIDO	\$637,566.35
PRESUPUESTO DE EGRESOS PAGADO	\$637,566.35


LIC. SERGIO ARTURO GUERRERO BENITEZ
DIRECTOR GENERAL DE DIF NAYARIT



L.C. YENNY ELIZABETH GARCIA FREGOSO
JEFE DEL DEPARTAMENTO ADMINISTRATIVO DEL CREE
DE TEPIC NAYARIT




SISTEMA PARA EL DESARROLLO INTEGRAL DE LA FAMILIA DEL ESTADO DE NAYARIT
CENTRO DE REHABILITACION Y EDUCACION ESPECIAL
ESTADO DE ACTIVIDADES DEL 01 DE ENERO AL 31 DE MARZO DE 2019

2019

INGRESOS Y OTROS BENEFICIOS	
INGRESOS DE GESTIÓN	\$254,938.00
INGRESOS POR VENTA DE BIENES Y SERVICIOS	\$254,938.00
PARTICIPACIONES, APORTACIONES, TRANSFERENCIAS, ASIGNACIONES, SUBSIDIOS Y OTRAS AYUDAS	\$561,756.99
TRANSFERENCIAS, ASIGNACIONES, SUBSIDIOS Y OTRAS AYUDAS	\$561,756.99
SUBSIDIOS Y SUBVENCIONES	\$561,756.99
OTROS INGRESOS Y BENEFICIOS	\$0.00
OTROS INGRESOS Y BENEFICIOS VARIOS	\$0.00
OTROS INGRESOS Y BENEFICIOS VARIOS	\$0.00
Total de Ingresos y Otros Beneficios	\$816,694.99
GASTOS Y OTRAS PÉRDIDAS	
GASTOS DE FUNCIONAMIENTO	\$623,277.35
SERVICIOS PERSONALES	\$211,615.61
MATERIALES Y SUMINISTROS	\$160,411.37
SERVICIOS GENERALES	\$251,250.37
TRANSFERENCIAS, ASIGNACIONES, SUBSIDIOS Y OTRAS AYUDAS	\$0.00
PARTICIPACIONES Y APORTACIONES	\$0.00
INTERESES, COMISIONES Y OTROS GASTOS DE LA DEUDA PÚBLICA	\$0.00
OTROS GASTOS Y PÉRDIDAS EXTRAORDINARIAS	\$25,420.16
ESTIMACIONES, DEPRECIACIONES, DETERIOROS, OBSOLESCENCIA Y AMORTIZACIONES	\$25,420.16
INVERSIÓN PÚBLICA	\$0.00
Total de Gastos y otras Pérdidas	\$648,697.51
Resultado del Ejercicio (Ahorro/Desahorro)	\$167,997.48


LIC. SERGIO ARTURO GUERRERO BENITEZ
DIRECTOR GENERAL DE DIF NAYARIT


L.C. YENNI ELIZABETH GARCIA FREGOSO
JEFE DEL DEPARTAMENTO ADMINISTRATIVO DEL CREE,
TEPIC, NAYARIT

SISTEMA PARA EL DESARROLLO INTEGRAL DE LA FAMILIA DEL ESTADO DE NAYARIT (a)
CENTRO DE REHABILITACION Y EDUCACION ESPECIAL
Estado de Situación Financiera Detallado - LDF
Al 31 de Marzo de 2019 y al 31 de Diciembre de 2018 (b)
(PESOS)

Concepto (c)	31 de marzo de 2019 (d)	31 de diciembre de 2018 (e)	Concepto (c)	31 de marzo de 2019 (d)	31 de diciembre de 2018 (e)
ACTIVO			PASIVO		
Activo Circulante			Activo Circulante	46,681.06	80,444.93
a. Efectivo y Equivalentes (a=a1+a2+a3+a4+a5+a6+a7)	111,879.66	48,632.89	a. Cuentas por Pagar a Corto Plazo (a=a1+a2+a3+a4+a5+a6+a7+a8+a9)	0.00	50,485.32
a1) Efectivo	15,000.00	0.00	a1) Servicios Personales por Pagar a Corto Plazo	0.00	0.00
a2) Bancos/Tesorería	91,392.91	43,225.06	a2) Proveedores por Pagar a Corto Plazo	0.00	0.00
a3) Bancos/Depositos y Otros	0.00	0.00	a3) Contratistas por Obras Públicas por Pagar a Corto Plazo	0.00	0.00
a4) Inversiones Temporales (Hasta 3 meses)	0.00	0.00	a4) Participaciones y Aportaciones por Pagar a Corto Plazo	0.00	0.00
a5) Fondos con Afectación Específica	0.00	0.00	a5) Transferencias Otorgadas por Pagar a Corto Plazo	0.00	0.00
a6) Depósitos de Fondos de Terceros en Garantía y/o Administración	5,250.00	5,250.00	a6) Intereses, Comisiones y Otros Gastos de la Deuda Pública por Pagar a Corto Plazo	45,681.04	28,979.59
a7) Otros Efectivos y Equivalentes	236.75	167.83	a7) Retenciones y Contribuciones por Pagar a Corto Plazo	0.00	0.00
b. Derechos a Recibir Efectivo o Equivalentes (b=b1+b2+b3+b4+b5+b6+b7)	126,180.00	44,064.00	a8) Devoluciones de la Ley de Ingresos por Pagar a Corto Plazo	1,000.02	1,000.02
b1) Inversiones Financieras de Corto Plazo	0.00	0.00	a9) Otras Cuentas por Pagar a Corto Plazo	0.00	0.00
b2) Cuentas por Cobrar a Corto Plazo	126,180.00	44,064.00	b. Documentos por Pagar a Corto Plazo (b=b1+b2+b3)	0.00	0.00
b3) Deudores Diversos por Cobrar a Corto Plazo	0.00	0.00	b1) Documentos Comerciales por Pagar a Corto Plazo	0.00	0.00
b4) Ingresos por Recuperar a Corto Plazo	0.00	0.00	b2) Documentos con Contratistas por Obras Públicas por Pagar a Corto Plazo	0.00	0.00
b5) Deudores por Anticipos de la Tesorería a Corto Plazo	0.00	0.00	b3) Otros Documentos por Pagar a Corto Plazo	0.00	0.00
b6) Préstamos Otorgados a Corto Plazo	0.00	0.00	c. Porción a Corto Plazo de la Deuda Pública a Largo Plazo (c=c1+c2)	0.00	0.00
b7) Otros Derechos a Recibir Efectivo o Equivalentes a Corto Plazo	0.00	0.00	c1) Porción a Corto Plazo de la Deuda Pública	0.00	0.00
c. Derechos a Recibir Bienes o Servicios (c=c1+c2+c3+c4+c5)	0.00	0.00	c2) Porción a Corto Plazo de Arrendamiento Financiero	0.00	0.00
c1) Anticipo a Proveedores por Adquisición de Bienes y Prestación de Servicios a Corto Plazo	0.00	0.00	d. Títulos y Valores a Corto Plazo	0.00	0.00
c2) Anticipo a Proveedores por Adquisición de Bienes Inmuebles y Muebles a Corto Plazo	0.00	0.00	e. Pasivos Diferidos a Corto Plazo (e=e1+e2+e3)	0.00	0.00
c3) Anticipo a Proveedores por Adquisición de Bienes Intangibles a Corto Plazo	0.00	0.00	e1) Ingresos Cobrados por Adelantado a Corto Plazo	0.00	0.00
c4) Anticipo a Contratistas por Obras Públicas a Corto Plazo	0.00	0.00	e2) Intereses Cobrados por Adelantado a Corto Plazo	0.00	0.00
c5) Otros Derechos a Recibir Bienes o Servicios a Corto Plazo	0.00	0.00	e3) Otros Pasivos Diferidos a Corto Plazo	0.00	0.00
d. Inventarios (d=d1+d2+d3+d4+d5)	0.00	0.00	f. Fondos y Bienes de Terceros en Garantía y/o Administración a Corto Plazo (f=f1+f2+f3+f4+f5+f6)	0.00	0.00
d1) Inventario de Mercancías para Venta	0.00	0.00	f1) Fondos en Garantía a Corto Plazo	0.00	0.00
d2) Inventario de Mercancías Terminadas	0.00	0.00	f2) Fondos en Administración a Corto Plazo	0.00	0.00
d3) Inventario de Mercancías en Proceso de Elaboración	0.00	0.00	f3) Fondos Contingentes a Corto Plazo	0.00	0.00
d4) Inventario de Materias Primas, Materiales y Suministros para Producción	0.00	0.00	f4) Fondos de Fideicomisos, Mandatos y Contratos Análogos a Corto Plazo	0.00	0.00
d5) Bienes en Tránsito	0.00	0.00	f5) Otros Fondos de Terceros en Garantía y/o Administración a Corto Plazo	0.00	0.00
e. Almacenes	0.00	0.00	f6) Valores y Bienes en Garantía a Corto Plazo	0.00	0.00
f. Estimación por Pérdida o Deterioro de Activos Circulantes (f=f1+f2)	0.00	0.00	g. Provisiones a Corto Plazo (g=g1+g2+g3)	0.00	0.00
f1) Estimaciones para Cuentas Incobrables por Derechos a Recibir Efectivo o Equivalentes	0.00	0.00	g1) Provisión para Demandas y Juicios a Corto Plazo	0.00	0.00
f2) Estimación por Deterioro de Inventarios	0.00	0.00	g2) Provisión para Contingencias a Corto Plazo	0.00	0.00
g. Otros Activos Circulantes (g=g1+g2+g3+g4)	0.00	0.00	g3) Otras Provisiones a Corto Plazo	0.00	0.00
g1) Valores en Garantía	0.00	0.00	h. Otros Pasivos a Corto Plazo (h=h1+h2+h3)	0.00	0.00
g2) Bienes en Garantía (excluye depósitos de fondos)	0.00	0.00	h1) Ingresos por Clasificar	0.00	0.00
g3) Bienes Derivados de Embargos, Decomisos, Aseguramientos y Dación en Pago	0.00	0.00	h2) Recaudación por Participar	0.00	0.00
g4) Adquisición con Fondos de Terceros	0.00	0.00	h3) Otros Pasivos Circulantes	0.00	0.00
IA. Total de Activos Circulantes (IA = a + b + c + d + e + f + g)	238,059.66	92,696.89	IIA. Total de Pasivos Circulantes (IIA = a + b + c + d + e + f + g + h)	46,681.06	80,444.93
Activo No Circulante			Pasivo No Circulante		
a. Inversiones Financieras a Largo Plazo	0.00	0.00	a. Cuentas por Pagar a Largo Plazo	0.00	0.00
b. Derechos a Recibir Efectivo o Equivalentes a Largo Plazo	0.00	0.00	b. Documentos por Pagar a Largo Plazo	0.00	0.00
c. Bienes Inmuebles, Infraestructura y Construcciones en Proceso	1,446,480.14	1,432,189.14	c. Deuda Pública a Largo Plazo	0.00	0.00
d. Bienes Muebles	0.00	0.00	d. Pasivos Diferidos a Largo Plazo	0.00	0.00
e. Activos Intangibles	0.00	0.00	e. Fondos y Bienes de Terceros en Garantía y/o en Administración a Largo Plazo	0.00	0.00
f. Depreciación, Deterioro y Amortización Acumulada de Bienes	-1,057,401.36	-1,041,531.20	f. Provisiones a Largo Plazo	0.00	0.00
g. Activos Diferidos	0.00	0.00	IIB. Total de Pasivos No Circulantes (IIB = a + b + c + d + e + f)	0.00	0.00
h. Estimación por Pérdida o Deterioro de Activos No Circulantes	0.00	0.00	II. Total del Pasivo (II = IIA + IIB)	46,681.06	80,444.93
i. Otros Activos No Circulantes	0.00	0.00	HACIENDA PÚBLICA/PATRIMONIO		
IIB. Total de Activos No Circulantes (IIB = a + b + c + d + e + f + g + h + i)	379,078.78	380,207.94	IIIA. Hacienda Pública/Patrimonio Contribuido (IIIA = a + b + c)	657,792.01	657,792.01
I. Total del Activo (I = IA + IIB)	617,138.44	482,904.83	a. Aportaciones	0.00	0.00
			b. Donaciones de Capital	0.00	0.00
			c. Actualización de la Hacienda Pública/Patrimonio	657,792.01	657,792.01
			IIB. Hacienda Pública/Patrimonio Generado (IIB = a + b + c + d + e)	-27,334.63	-265,132.11
			a. Resultados del Ejercicio (Ahorro/Desahorro)	167,997.48	-136,104.02
			b. Resultados de Ejercicios Anteriores	-255,332.11	-119,228.09
			c. Revalúos	0.00	0.00
			d. Reservas	0.00	0.00
			e. Rectificaciones de Resultados de Ejercicios Anteriores	0.00	0.00
			IIIC. Exceso o Insuficiencia en la Actualización de la Hacienda Pública/Patrimonio (IIIC = a + b)	0.00	0.00
			a. Resultado por Posición Monetaria	0.00	0.00
			b. Resultado por Tenencia de Activos no Monetarios	0.00	0.00
			III. Total Hacienda Pública/Patrimonio (III = IIIA + IIB + IIIC)	570,457.38	402,459.90
			IV. Total del Pasivo y Hacienda Pública/Patrimonio (IV = II + III)	617,138.44	482,904.83

LIC. SERGIO ARTURO GUERRERO BENITEZ
 DIRECTOR GENERAL DE DIF NAYARIT

L.C. YENNY ELIZABETH GARCIA FREGOSO
 JEFE DEL DEPARTAMENTO ADMINISTRATIVO DEL CREE TEPEC, NAYARIT

SISTEMA PARA EL DESARROLLO INTEGRAL DE LA FAMILIA DEL ESTADO DE NAYARIT (a)							
CENTRO DE REHABILITACION Y EDUCACION ESPECIAL							
Informe Analfítico de la Deuda Pública y Otros Pasivos - LDF							
Del 1 de Enero al 31 de Marzo de 2019 (b)							
(PESOS)							
Denominación de la Deuda Pública y Otros Pasivos (c)	Saldo al 31 de diciembre de 2018 (d)	Disposiciones del Periodo (e)	Amortizaciones del Periodo (f)	Revaluaciones, Reclasificaciones y Otros Ajustes (g)	Saldo Final del Periodo h=d+e-f+g	Pago de Intereses del Periodo (i)	Pago de Comisiones y demás costos asociados durante el Periodo (j)
1. Deuda Pública (1=A+B)	0.00	0.00	0.00	0.00	0.00	0.00	0.00
A. Corto Plazo (A=a1+a2+a3)	0.00	0.00	0.00	0.00	0.00	0.00	0.00
a1) Instituciones de Crédito	0.00	0.00	0.00	0.00	0.00	0.00	0.00
a2) Títulos y Valores	0.00	0.00	0.00	0.00	0.00	0.00	0.00
a3) Arrendamientos Financieros	0.00	0.00	0.00	0.00	0.00	0.00	0.00
B. Largo Plazo (B=b1+b2+b3)	0.00	0.00	0.00	0.00	0.00	0.00	0.00
b1) Instituciones de Crédito	0.00	0.00	0.00	0.00	0.00	0.00	0.00
b2) Títulos y Valores	0.00	0.00	0.00	0.00	0.00	0.00	0.00
b3) Arrendamientos Financieros	0.00	0.00	0.00	0.00	0.00	0.00	0.00
2. Otros Pasivos	80,444.93				46,681.06		
3. Total de la Deuda Pública y Otros Pasivos	80,444.93	0.00	0.00	0.00	46,681.06	0.00	0.00
4. Deuda Contingente 1 (Informativo)	0.00	0.00	0.00	0.00	0.00	0.00	0.00
A. Deuda Contingente 1	0.00	0.00	0.00	0.00	0.00	0.00	0.00
B. Deuda Contingente 2	0.00	0.00	0.00	0.00	0.00	0.00	0.00
C. Deuda Contingente XX	0.00	0.00	0.00	0.00	0.00	0.00	0.00
5. Valor de Instrumentos Bono Cupón Cero 2 (Informativo)	0.00	0.00	0.00	0.00	0.00	0.00	0.00
A. Instrumento Bono Cupón Cero 1	0.00	0.00	0.00	0.00	0.00	0.00	0.00
B. Instrumento Bono Cupón Cero 2	0.00	0.00	0.00	0.00	0.00	0.00	0.00
C. Instrumento Bono Cupón Cero XX	0.00	0.00	0.00	0.00	0.00	0.00	0.00

1. Se refiere a cualquier financiamiento sin fuente o garantía de pago definida, que sea asumida de manera solidaria o subsidiaria por las Entidades Federativas con sus Municipios, organismos descentralizados y empresas de participación estatal mayoritaria y fideicomisos, locales o municipales, y por los Municipios con sus respectivos organismos descentralizados y empresas de participación municipal mayoritaria.
2. Se refiere al valor del Bono Cupón Cero que respalda el pago de los créditos asociados al mismo (Activo).

Obligaciones a Corto Plazo (k)	Monto Contratado (l)	Plazo Pactado (m)	Tasa de Interés (n)	Comisiones y Costos Relacionados (o)	Tasa Efectiva (p)
6. Obligaciones a Corto Plazo (Informativo)	0.00	0.00	0.00	0.00	0.00
A. Crédito 1	0.00	0.00	0.00	0.00	0.00
B. Crédito 2	0.00	0.00	0.00	0.00	0.00
C. Crédito XX	0.00	0.00	0.00	0.00	0.00

LIC. SERGIO ARTURO GUERRERO BENITEZ
DIRECTOR GENERAL DE DF NAYARIT

L.C. YENNI ELIZABETH GARCIA FREGOSO
JEFE DEL DEPARTAMENTO ADMINISTRATIVO
DEL CREE TEPIC, NAYARIT

SISTEMA PARA EL DESARROLLO INTEGRAL DE LA FAMILIA DEL ESTADO DE NAYARIT (a)										
CENTRO DE REHABILITACION Y EDUCACION ESPECIAL										
Informe Analítico de Obligaciones Diferentes de Financiamientos - LDF										
Del 1 de Enero al 31 de Marzo de 2019 (b)										
(PESOS)										
Denominación de las Obligaciones Diferentes de Financiamiento	Fecha del Contrato	Fecha de inicio de operación del proyecto	Fecha de vencimiento	Monto de la inversión pactado	Plazo pactado	Monto promedio mensual del pago de la contraprestación	Monto promedio mensual del pago de la contraprestación correspondiente al pago de inversión	Monto pagado de la inversión al 31 de Marzo de 2019	Monto pagado de la inversión actualizado al 31 de Marzo de 2019	Saldo pendiente por pagar de la inversión al 31 de Marzo de 2019
(c)	(d)	(e)	(f)	(g)	(h)	(i)	(j)	(k)	(l)	(m = g - l)
A. Asociaciones Público Privadas (APP's) (A=a+b+c+d)				0.00		0.00	0.00	0.00	0.00	0.00
a) APP 1				0.00		0.00	0.00	0.00	0.00	0.00
b) APP 2				0.00		0.00	0.00	0.00	0.00	0.00
c) APP 3				0.00		0.00	0.00	0.00	0.00	0.00
d) APP XX				0.00		0.00	0.00	0.00	0.00	0.00
B. Otros Instrumentos (B=a+b+c+d)				0.00		0.00	0.00	0.00	0.00	0.00
a) Otro Instrumento 1				0.00		0.00	0.00	0.00	0.00	0.00
b) Otro Instrumento 2				0.00		0.00	0.00	0.00	0.00	0.00
c) Otro Instrumento 3				0.00		0.00	0.00	0.00	0.00	0.00
d) Otro Instrumento XX				0.00		0.00	0.00	0.00	0.00	0.00
C. Total de Obligaciones Diferentes de Financiamiento (C=A+B)				0.00		0.00	0.00	0.00	0.00	0.00

LIC. SERGIO ARTURO GARRERÓN BENITEZ
DIRECTOR GENERAL DE DE NAYARIT

LIC. YENNI ELIZABETH GARCÍA FREGOSO
JEFE DEL DEPARTAMENTO ADMINISTRATIVO
DEL CREE TEPIC, NAYARIT

SISTEMA PARA EL DESARROLLO INTEGRAL DE LA FAMILIA DEL ESTADO DE NAYARIT (a)
CENTRO DE REHABILITACION Y EDUCACION ESPECIAL
Balance Presupuestario - LDF
Del 1 de Enero al 31 de Marzo de 2019 (b)
(PESOS)

Concepto (c)	Estimado/ Aprobado (d)	Devengado	Recaudado/ Pagado
A. Ingresos Totales (A = A1+A2+A3)	3,672,419.00	816,694.99	816,694.99
A1. Ingresos de Libre Disposición	3,672,419.00	816,694.99	816,694.99
A2. Transferencias Federales Etiquetadas	0.00	0.00	0.00
A3. Financiamiento Neto	0.00	0.00	0.00
B. Egresos Presupuestarios¹ (B = B1+B2)	3,672,419.00	637,568.35	637,568.35
B1. Gasto No Etiquetado (sin incluir Amortización de la Deuda Pública)	3,672,419.00	637,568.35	637,568.35
B2. Gasto Etiquetado (sin incluir Amortización de la Deuda Pública)	0.00	0.00	0.00
C. Remanentes del Ejercicio Anterior (C = C1 + C2)		0.00	0.00
C1. Remanentes de Ingresos de Libre Disposición aplicados en el periodo		0.00	0.00
C2. Remanentes de Transferencias Federales Etiquetadas aplicados en el periodo		0.00	0.00
I. Balance Presupuestario (I = A - B + C)	0.00	179,126.64	179,126.64
II. Balance Presupuestario sin Financiamiento Neto (II = I - A3)	0.00	179,126.64	179,126.64
III. Balance Presupuestario sin Financiamiento Neto y sin Remanentes del Ejercicio Anterior (III = II - C)	0.00	179,126.64	179,126.64

Concepto	Aprobado	Devengado	Pagado
E. Intereses, Comisiones y Gastos de la Deuda (E = E1+E2)	0.00	0.00	0.00
E1. Intereses, Comisiones y Gastos de la Deuda con Gasto No Etiquetado	0.00	0.00	0.00
E2. Intereses, Comisiones y Gastos de la Deuda con Gasto Etiquetado	0.00	0.00	0.00
IV. Balance Primario (IV = III - E)	0.00	179,126.64	179,126.64

Concepto	Estimado/ Aprobado	Devengado	Recaudado/ Pagado
F. Financiamiento (F = F1 + F2)	0.00	0.00	0.00
F1. Financiamiento con Fuente de Pago de Ingresos de Libre Disposición	0.00	0.00	0.00
F2. Financiamiento con Fuente de Pago de Transferencias Federales Etiquetadas	0.00	0.00	0.00
G. Amortización de la Deuda (G = G1 + G2)	0.00	0.00	0.00
G1. Amortización de la Deuda Pública con Gasto No Etiquetado	0.00	0.00	0.00
G2. Amortización de la Deuda Pública con Gasto Etiquetado	0.00	0.00	0.00
A3. Financiamiento Neto (A3 = F - G)	0.00	0.00	0.00

Concepto	Estimado/ Aprobado	Devengado	Recaudado/ Pagado
A1. Ingresos de Libre Disposición	3,672,419.00	816,694.99	816,694.99
A3.1 Financiamiento Neto con Fuente de Pago de Ingresos de Libre Disposición (A3.1 = F1 - G1)	0.00	0.00	0.00
F1. Financiamiento con Fuente de Pago de Ingresos de Libre Disposición	0.00	0.00	0.00
G1. Amortización de la Deuda Pública con Gasto No Etiquetado	0.00	0.00	0.00
B1. Gasto No Etiquetado (sin incluir Amortización de la Deuda Pública)	3,672,419.00	637,568.35	637,568.35
C1. Remanentes de Ingresos de Libre Disposición aplicados en el periodo		0.00	0.00
V. Balance Presupuestario de Recursos Disponibles (V = A1 + A3.1 - B1 + C1)	0.00	179,126.64	179,126.64
VI. Balance Presupuestario de Recursos Disponibles sin Financiamiento Neto (VI = V - A3.1)	0.00	179,126.64	179,126.64

Concepto	Estimado/ Aprobado	Devengado	Recaudado/ Pagado
A2. Transferencias Federales Etiquetadas	0.00	0.00	0.00
A3.2 Financiamiento Neto con Fuente de Pago de Transferencias Federales Etiquetadas (A3.2 = F2 - G2)	0.00	0.00	0.00
F2. Financiamiento con Fuente de Pago de Transferencias Federales Etiquetadas	0.00	0.00	0.00
G2. Amortización de la Deuda Pública con Gasto Etiquetado	0.00	0.00	0.00
B2. Gasto Etiquetado (sin incluir Amortización de la Deuda Pública)	0.00	0.00	0.00
C2. Remanentes de Transferencias Federales Etiquetadas aplicados en el periodo		0.00	0.00
VII. Balance Presupuestario de Recursos Etiquetados (VII = A2 + A3.2 - B2 + C2)	0.00	0.00	0.00
VIII. Balance Presupuestario de Recursos Etiquetados sin Financiamiento Neto (VIII = VII - A3.2)	0.00	0.00	0.00


LIC. SERGIO ARTURO GUERRERO BENITEZ
DIRECTOR GENERAL DE DIF NAYARIT


L.C. YENNI ELIZABETH GARCIA FREGOSO
JEFE DEL DEPARTAMENTO ADMINISTRATIVO
DEL CREE TEPIC, NAYARIT

SISTEMA PARA EL DESARROLLO INTEGRAL DE LA FAMILIA DEL ESTADO DE NAYARIT (a)
CENTRO DE REHABILITACION Y EDUCACION ESPECIAL
 Estado Analítico de Ingresos Detallado - LDF
 Del 1 de Enero al 31 de Marzo de 2019 (b)
 (PESOS)

Concepto (c)	Ingreso					Diferencia (e)
	Estimado (d)	Ampliaciones/ (Reducciones)	Modificado	Devengado	Recaudado	
Ingresos de Libre Disposición	0.00	0.00	0.00	0.00	0.00	0.00
A. Impuestos	0.00	0.00	0.00	0.00	0.00	0.00
B. Cuotas y Aportaciones de Seguridad Social	0.00	0.00	0.00	0.00	0.00	0.00
C. Contribuciones de Mejoras	0.00	0.00	0.00	0.00	0.00	0.00
D. Derechos	0.00	0.00	0.00	0.00	0.00	0.00
E. Productos	0.00	0.00	0.00	0.00	0.00	0.00
F. Aprovechamientos	0.00	0.00	0.00	0.00	0.00	0.00
G. Ingresos por Ventas de Bienes y Prestación Servicio	1,028,100.00	0.00	1,028,100.00	254,938.00	254,938.00	-773,162.00
H. Participaciones	0.00	0.00	0.00	0.00	0.00	0.00
(H=h1+h2+h3+h4+h5+h6+h7+h8+h9+h10+h11)	0.00	0.00	0.00	0.00	0.00	0.00
h1) Fondo General de Participaciones	0.00	0.00	0.00	0.00	0.00	0.00
h2) Fondo de Fomento Municipal	0.00	0.00	0.00	0.00	0.00	0.00
h3) Fondo de Fiscalización y Recaudación	0.00	0.00	0.00	0.00	0.00	0.00
h4) Fondo de Compensación	0.00	0.00	0.00	0.00	0.00	0.00
h5) Fondo de Extracción de Hidrocarburos	0.00	0.00	0.00	0.00	0.00	0.00
h6) Impuesto Especial Sobre Producción y Servicios	0.00	0.00	0.00	0.00	0.00	0.00
h7) 0.136% de la Recaudación Federal Participable	0.00	0.00	0.00	0.00	0.00	0.00
h8) 3.17% Sobre Extracción de Petróleo	0.00	0.00	0.00	0.00	0.00	0.00
h9) Gasolinas y Diésel	0.00	0.00	0.00	0.00	0.00	0.00
h10) Fondo del Impuesto Sobre la Renta	0.00	0.00	0.00	0.00	0.00	0.00
h11) Fondo de Estabilización de los Ingresos de las Entidades Federativas	0.00	0.00	0.00	0.00	0.00	0.00
I. Incentivos Derivados de la Colaboración Fiscal (I=i1+i2+i3+i4+i5)	0.00	0.00	0.00	0.00	0.00	0.00
i1) Tenencia o Uso de Vehículos	0.00	0.00	0.00	0.00	0.00	0.00
i2) Fondo de Compensación ISAN	0.00	0.00	0.00	0.00	0.00	0.00
i3) Impuesto Sobre Automóviles Nuevos	0.00	0.00	0.00	0.00	0.00	0.00
i4) Fondo de Compensación de Repecos-Intermedios	0.00	0.00	0.00	0.00	0.00	0.00
i5) Otros Incentivos Económicos	0.00	0.00	0.00	0.00	0.00	0.00
J. Transferencias y Asignaciones	2,644,319.00	0.00	2,644,319.00	561,756.99	561,756.99	-2,082,562.01
K. Convenios	0.00	0.00	0.00	0.00	0.00	0.00
k1) Otros Convenios y Subsidios	0.00	0.00	0.00	0.00	0.00	0.00
L. Otros Ingresos de Libre Disposición (L=l1+l2)	0.00	0.00	0.00	0.00	0.00	0.00
l1) Participaciones en Ingresos Locales	0.00	0.00	0.00	0.00	0.00	0.00
l2) Otros Ingresos de Libre Disposición	0.00	0.00	0.00	0.00	0.00	0.00
I. Total de Ingresos de Libre Disposición (I=A+B+C+D+E+F+G+H+I+J+K+L)	3,672,419.00	0.00	3,672,419.00	816,694.99	816,694.99	-2,855,724.01
Ingresos Excedentes de Ingresos de Libre Disposición						
Transferencias Federales Etiquetadas						
A. Aportaciones (A=a1+a2+a3+a4+a5+a6+a7+a8)	0.00	0.00	0.00	0.00	0.00	0.00
a1) Fondo de Aportaciones para la Nómina Educativa y Gasto Operativo	0.00	0.00	0.00	0.00	0.00	0.00
a2) Fondo de Aportaciones para los Servicios de Salud	0.00	0.00	0.00	0.00	0.00	0.00
a3) Fondo de Aportaciones para la Infraestructura Social	0.00	0.00	0.00	0.00	0.00	0.00
a4) Fondo de Aportaciones para el Fortalecimiento de los Municipios y de las Demarcaciones Territoriales del Distrito Federal	0.00	0.00	0.00	0.00	0.00	0.00
a5) Fondo de Aportaciones Múltiples	0.00	0.00	0.00	0.00	0.00	0.00
a6) Fondo de Aportaciones para la Educación Tecnológica y de Adultos	0.00	0.00	0.00	0.00	0.00	0.00
a7) Fondo de Aportaciones para la Seguridad Pública de los Estados y del Distrito Federal	0.00	0.00	0.00	0.00	0.00	0.00
a8) Fondo de Aportaciones para el Fortalecimiento de las Entidades Federativas	0.00	0.00	0.00	0.00	0.00	0.00
B. Convenios (B=b1+b2+b3+b4)	0.00	0.00	0.00	0.00	0.00	0.00
b1) Convenios de Protección Social en Salud	0.00	0.00	0.00	0.00	0.00	0.00
b2) Convenios de Descentralización	0.00	0.00	0.00	0.00	0.00	0.00
b3) Convenios de Reasignación	0.00	0.00	0.00	0.00	0.00	0.00
b4) Otros Convenios y Subsidios	0.00	0.00	0.00	0.00	0.00	0.00
C. Fondos Distintos de Aportaciones (C=c1+c2)	0.00	0.00	0.00	0.00	0.00	0.00
c1) Fondo para Entidades Federativas y Municipios Productores de Hidrocarburos	0.00	0.00	0.00	0.00	0.00	0.00
c2) Fondo Minero	0.00	0.00	0.00	0.00	0.00	0.00

SISTEMA PARA EL DESARROLLO INTEGRAL DE LA FAMILIA DEL ESTADO DE NAYARIT (a)
CENTRO DE REHABILITACION Y EDUCACION ESPECIAL
Estado Analítico de Ingresos Detallado - LDF
Del 1 de Enero al 31 de Marzo de 2019 (b)
(PESOS)

Concepto (c)	Ingreso					Diferencia (e)
	Estimado (d)	Ampliaciones/ (Reducciones)	Modificado	Devengado	Recaudado	
D. Transferencias, Asignaciones, Subsidios y Subvenciones, y Pensiones y Jubilaciones	0.00	0.00	0.00	0.00	0.00	0.00
E. Otras Transferencias Federales Etiquetadas	0.00	0.00	0.00	0.00	0.00	0.00
II. Total de Transferencias Federales Etiquetadas (II = A + B + C + D + E)	0.00	0.00	0.00	0.00	0.00	0.00
III. Ingresos Derivados de Financiamientos (III = A)	0.00	0.00	0.00	0.00	0.00	0.00
A. Ingresos Derivados de Financiamientos	0.00	0.00	0.00	0.00	0.00	0.00
IV. Total de Ingresos (IV = I + II + III)	3,672,419.00	0.00	3,672,419.00	816,694.99	816,694.99	-2,855,724.01
Datos Informativos						
1. Ingresos Derivados de Financiamientos con Fuente de Pago de Ingresos de Libre Disposición	0.00	0.00	0.00	0.00	0.00	0.00
2. Ingresos Derivados de Financiamientos con Fuente de Pago de Transferencias Federales Etiquetadas	0.00	0.00	0.00	0.00	0.00	0.00
3. Ingresos Derivados de Financiamientos (3 = 1 + 2)	0.00	0.00	0.00	0.00	0.00	0.00


LIC. SERGIO ARTURO GUERRERO BENITEZ
DIRECTOR GENERAL DE DIF NAYARIT


L.C. YENNI ELIZABETH GARCIA FREGOSO
JEFE DEL DEPARTAMENTO ADMINISTRATIVO
DEL CREE TEPIIC, NAYARIT

SISTEMA PARA EL DESARROLLO INTEGRAL DE LA FAMILIA DEL ESTADO DE NAYARIT (a)
 CENTRO DE REHABILITACION Y EDUCACION ESPECIAL
 Estado Analítico del Ejercicio del Presupuesto de Egresos Detallado - LDF
 Clasificación por Objeto del Gasto (Capítulo y Concepto)
 Del 1 de Enero al 31 de Marzo de 2019 (b)
 (PESOS)

Concepto (c)	Egresos					Subejercicio (e)
	Aprobado (d)	Ampliaciones/ (Reducciones)	Modificado	Devengado	Pagado	
I. Gasto No Etiquetado (I=A+B+C+D+E+F+G+H+I)	3,672,419.00	0.00	3,672,419.00	637,568.35	637,568.35	3,034,850.65
A. Servicios Personales (A=a1+a2+a3+a4+a5+a6+a7)	1,364,500.00	0.00	1,364,500.00	211,615.61	211,615.61	1,152,884.39
a1) Remuneraciones al Personal de Carácter Permanente	612,000.00	0.00	612,000.00	119,432.22	119,432.22	492,567.78
a2) Remuneraciones al Personal de Carácter Transitorio	22,500.00	0.00	22,500.00	0.00	0.00	22,500.00
a3) Remuneraciones Adicionales y Especiales	730,000.00	0.00	730,000.00	92,183.39	92,183.39	637,816.61
a4) Seguridad Social	0.00	0.00	0.00	0.00	0.00	0.00
a5) Otras Prestaciones Sociales y Económicas	0.00	0.00	0.00	0.00	0.00	0.00
a6) Provisiones	0.00	0.00	0.00	0.00	0.00	0.00
a7) Pago de Estímulos a Servidores Públicos	0.00	0.00	0.00	0.00	0.00	0.00
B. Materiales y Suministros (B=b1+b2+b3+b4+b5+b6+b7+b8+b9)	953,413.50	0.00	953,413.50	160,411.37	160,411.37	793,002.13
b1) Materiales de Administración, Emisión de Documentos y Artículos Oficiales	483,194.51	0.00	483,194.51	68,229.51	68,229.51	414,965.00
b2) Alimentos y Utensilios	21,300.00	0.00	21,300.00	5,008.36	5,008.36	16,291.64
b3) Materias Primas y Materiales de Producción y Comercialización	42,500.00	0.00	42,500.00	0.00	0.00	42,500.00
b4) Materiales y Artículos de Construcción y de Reparación	42,800.00	0.00	42,800.00	2,909.93	2,909.93	39,890.07
b5) Productos Químicos, Farmacéuticos y de Laboratorio	213,219.00	0.00	213,219.00	48,731.85	48,731.85	164,487.15
b6) Combustibles, Lubricantes y Aditivos	129,799.99	0.00	129,799.99	32,526.60	32,526.60	97,273.39
b7) Vestuario, Blancos, Prendas de Protección y Artículos Deportivos	4,000.00	0.00	4,000.00	0.00	0.00	4,000.00
b8) Materiales y Suministros Para Seguridad	0.00	0.00	0.00	0.00	0.00	0.00
b9) Herramientas, Refacciones y Accesorios Menores	16,600.00	0.00	16,600.00	3,005.12	3,005.12	13,594.88
C. Servicios Generales (C=c1+c2+c3+c4+c5+c6+c7+c8+c9)	1,279,005.50	0.00	1,279,005.50	251,250.37	251,250.37	1,027,755.13
c1) Servicios Básicos	703,100.00	0.00	703,100.00	142,637.29	142,637.29	560,462.71
c2) Servicios de Arrendamiento	46,800.00	0.00	46,800.00	10,694.97	10,694.97	36,105.03
c3) Servicios Profesionales, Científicos, Técnicos y Otros Servicios	217,000.00	0.00	217,000.00	42,000.00	42,000.00	175,000.00
c4) Servicios Financieros, Bancarios y Comerciales	28,000.00	0.00	28,000.00	20,820.20	20,820.20	7,179.80
c5) Servicios de Instalación, Reparación, Mantenimiento y Conservación	243,100.00	0.00	243,100.00	32,156.19	32,156.19	210,943.81
c6) Servicios de Comunicación Social y Publicidad	0.00	0.00	0.00	0.00	0.00	0.00
c7) Servicios de Traslado y Viáticos	8,000.00	0.00	8,000.00	1,228.00	1,228.00	6,772.00
c8) Servicios Oficiales	4,500.00	0.00	4,500.00	0.00	0.00	4,500.00
c9) Otros Servicios Generales	28,505.50	0.00	28,505.50	1,713.72	1,713.72	26,791.78
D. Transferencias, Asignaciones, Subsidios y Otras Ayudas (D=d1+d2+d3+d4+d5+d6+d7+d8+d9)	0.00	0.00	0.00	0.00	0.00	0.00
d1) Transferencias Internas y Asignaciones al Sector Público	0.00	0.00	0.00	0.00	0.00	0.00
d2) Transferencias al Resto del Sector Público	0.00	0.00	0.00	0.00	0.00	0.00
d3) Subsidios y Subvenciones	0.00	0.00	0.00	0.00	0.00	0.00
d4) Ayudas Sociales	0.00	0.00	0.00	0.00	0.00	0.00
d5) Pensiones y Jubilaciones	0.00	0.00	0.00	0.00	0.00	0.00
d6) Transferencias a Fideicomisos, Mandatos y Otros Análogos	0.00	0.00	0.00	0.00	0.00	0.00
d7) Transferencias a la Seguridad Social	0.00	0.00	0.00	0.00	0.00	0.00
d8) Donativos	0.00	0.00	0.00	0.00	0.00	0.00
d9) Transferencias al Exterior	0.00	0.00	0.00	0.00	0.00	0.00
E. Bienes Muebles, Inmuebles e Intangibles (E=e1+e2+e3+e4+e5+e6+e7+e8+e9)	75,500.00	0.00	75,500.00	14,291.00	14,291.00	61,209.00
e1) Mobiliario y Equipo de Administración	62,500.00	0.00	62,500.00	14,291.00	14,291.00	48,209.00
e2) Mobiliario y Equipo Educativo y Recreativo	0.00	0.00	0.00	0.00	0.00	0.00
e3) Equipo e Instrumental Médico y de Laboratorio	0.00	0.00	0.00	0.00	0.00	0.00
e4) Vehículos y Equipo de Transporte	0.00	0.00	0.00	0.00	0.00	0.00
e5) Equipo de Defensa y Seguridad	0.00	0.00	0.00	0.00	0.00	0.00
e6) Maquinaria, Otros Equipos y Herramientas	13,000.00	0.00	13,000.00	0.00	0.00	13,000.00
e7) Activos Biológicos	0.00	0.00	0.00	0.00	0.00	0.00
e8) Bienes Inmuebles	0.00	0.00	0.00	0.00	0.00	0.00
e9) Activos Intangibles	0.00	0.00	0.00	0.00	0.00	0.00
F. Inversión Pública (F=f1+f2+f3)	0.00	0.00	0.00	0.00	0.00	0.00
f1) Obra Pública en Bienes de Dominio Público	0.00	0.00	0.00	0.00	0.00	0.00
f2) Obra Pública en Bienes Propios	0.00	0.00	0.00	0.00	0.00	0.00
f3) Proyectos Productivos y Acciones de Fomento	0.00	0.00	0.00	0.00	0.00	0.00
G. Inversiones Financieras y Otras Provisiones (G=g1+g2+g3+g4+g5+g6+g7)	0.00	0.00	0.00	0.00	0.00	0.00
g1) Inversiones Para el Fomento de Actividades Productivas	0.00	0.00	0.00	0.00	0.00	0.00
g2) Acciones y Participaciones de Capital	0.00	0.00	0.00	0.00	0.00	0.00
g3) Compra de Títulos y Valores	0.00	0.00	0.00	0.00	0.00	0.00
g4) Concesión de Préstamos	0.00	0.00	0.00	0.00	0.00	0.00
g5) Inversiones en Fideicomisos, Mandatos y Otros Análogos	0.00	0.00	0.00	0.00	0.00	0.00
g6) Fideicomiso de Desastres Naturales (Informativo)	0.00	0.00	0.00	0.00	0.00	0.00
g7) Otras Inversiones Financieras	0.00	0.00	0.00	0.00	0.00	0.00
g8) Provisiones para Contingencias y Otras Erogaciones Especiales	0.00	0.00	0.00	0.00	0.00	0.00
H. Participaciones y Aportaciones (H=h1+h2+h3)	0.00	0.00	0.00	0.00	0.00	0.00
h1) Participaciones	0.00	0.00	0.00	0.00	0.00	0.00
h2) Aportaciones	0.00	0.00	0.00	0.00	0.00	0.00
h3) Convenios	0.00	0.00	0.00	0.00	0.00	0.00
I. Deuda Pública (I=i1+i2+i3+i4+i5+i6+i7)	0.00	0.00	0.00	0.00	0.00	0.00
i1) Amortización de la Deuda Pública	0.00	0.00	0.00	0.00	0.00	0.00
i2) Intereses de la Deuda Pública	0.00	0.00	0.00	0.00	0.00	0.00
i3) Comisiones de la Deuda Pública	0.00	0.00	0.00	0.00	0.00	0.00
i4) Gastos de la Deuda Pública	0.00	0.00	0.00	0.00	0.00	0.00
i5) Costo por Coberturas	0.00	0.00	0.00	0.00	0.00	0.00
i6) Apoyos Financieros	0.00	0.00	0.00	0.00	0.00	0.00
i7) Adeudos de Ejercicios Fiscales Anteriores (ADEFAS)	0.00	0.00	0.00	0.00	0.00	0.00

SISTEMA PARA EL DESARROLLO INTEGRAL DE LA FAMILIA DEL ESTADO DE NAYARIT (a)
CENTRO DE REHABILITACION Y EDUCACION ESPECIAL
Estado Analítico del Ejercicio del Presupuesto de Egresos Detallado - LDF
Clasificación por Objeto del Gasto (Capítulo y Concepto)
Del 1 de Enero al 31 de Marzo de 2019 (b)
(PESOS)

Concepto (c)	Egresos					Subejercicio (e)
	Aprobado (d)	Ampliaciones/ (Reducciones)	Modificado	Devengado	Pagado	
II. Gasto Etiquetado (II=A+B+C+D+E+F+G+H+I)	0.00	0.00	0.00	0.00	0.00	0.00
A. Servicios Personales (A=a1+a2+a3+a4+a5+a6+a7)	0.00	0.00	0.00	0.00	0.00	0.00
a1) Remuneraciones al Personal de Carácter Permanente	0.00	0.00	0.00	0.00	0.00	0.00
a2) Remuneraciones al Personal de Carácter Transitorio	0.00	0.00	0.00	0.00	0.00	0.00
a3) Remuneraciones Adicionales y Especiales	0.00	0.00	0.00	0.00	0.00	0.00
a4) Seguridad Social	0.00	0.00	0.00	0.00	0.00	0.00
a5) Otras Prestaciones Sociales y Económicas	0.00	0.00	0.00	0.00	0.00	0.00
a6) Previsiones	0.00	0.00	0.00	0.00	0.00	0.00
a7) Pago de Estímulos a Servidores Públicos	0.00	0.00	0.00	0.00	0.00	0.00
B. Materiales y Suministros (B=b1+b2+b3+b4+b5+b6+b7+b8+b9)	0.00	0.00	0.00	0.00	0.00	0.00
b1) Materiales de Administración, Emisión de Documentos y Artículos Oficiales	0.00	0.00	0.00	0.00	0.00	0.00
b2) Alimentos y Utensilios	0.00	0.00	0.00	0.00	0.00	0.00
b3) Materias Primas y Materiales de Producción y Comercialización	0.00	0.00	0.00	0.00	0.00	0.00
b4) Materiales y Artículos de Construcción y de Reparación	0.00	0.00	0.00	0.00	0.00	0.00
b5) Productos Químicos, Farmacéuticos y de Laboratorio	0.00	0.00	0.00	0.00	0.00	0.00
b6) Combustibles, Lubricantes y Aditivos	0.00	0.00	0.00	0.00	0.00	0.00
b7) Vestuario, Blancos, Prendas de Protección y Artículos Deportivos	0.00	0.00	0.00	0.00	0.00	0.00
b8) Materiales y Suministros Para Seguridad	0.00	0.00	0.00	0.00	0.00	0.00
b9) Herramientas, Refacciones y Accesorios Menores	0.00	0.00	0.00	0.00	0.00	0.00
C. Servicios Generales (C=c1+c2+c3+c4+c5+c6+c7+c8+c9)	0.00	0.00	0.00	0.00	0.00	0.00
c1) Servicios Básicos	0.00	0.00	0.00	0.00	0.00	0.00
c2) Servicios de Arrendamiento	0.00	0.00	0.00	0.00	0.00	0.00
c3) Servicios Profesionales, Científicos, Técnicos y Otros Servicios	0.00	0.00	0.00	0.00	0.00	0.00
c4) Servicios Financieros, Bancarios y Comerciales	0.00	0.00	0.00	0.00	0.00	0.00
c5) Servicios de Instalación, Reparación, Mantenimiento y Conservación	0.00	0.00	0.00	0.00	0.00	0.00
c6) Servicios de Comunicación Social y Publicidad	0.00	0.00	0.00	0.00	0.00	0.00
c7) Servicios de Traslado y Viales	0.00	0.00	0.00	0.00	0.00	0.00
c8) Servicios Oficiales	0.00	0.00	0.00	0.00	0.00	0.00
c9) Otros Servicios Generales	0.00	0.00	0.00	0.00	0.00	0.00
D. Transferencias, Asignaciones, Subsidios y Otras Ayudas (D=d1+d2+d3+d4+d5+d6+d7+d8+d9)	0.00	0.00	0.00	0.00	0.00	0.00
d1) Transferencias Internas y Asignaciones al Sector Público	0.00	0.00	0.00	0.00	0.00	0.00
d2) Transferencias al Resto del Sector Público	0.00	0.00	0.00	0.00	0.00	0.00
d3) Subsidios y Subvenciones	0.00	0.00	0.00	0.00	0.00	0.00
d4) Ayudas Sociales	0.00	0.00	0.00	0.00	0.00	0.00
d5) Pensiones y Jubilaciones	0.00	0.00	0.00	0.00	0.00	0.00
d6) Transferencias a Fideicomisos, Mandatos y Otros Análogos	0.00	0.00	0.00	0.00	0.00	0.00
d7) Transferencias a la Seguridad Social	0.00	0.00	0.00	0.00	0.00	0.00
d8) Donativos	0.00	0.00	0.00	0.00	0.00	0.00
d9) Transferencias al Exterior	0.00	0.00	0.00	0.00	0.00	0.00
E. Bienes Muebles, Inmuebles e Intangibles (E=e1+e2+e3+e4+e5+e6+e7+e8+e9)	0.00	0.00	0.00	0.00	0.00	0.00
e1) Mobiliario y Equipo de Administración	0.00	0.00	0.00	0.00	0.00	0.00
e2) Mobiliario y Equipo Educativo y Recreativo	0.00	0.00	0.00	0.00	0.00	0.00
e3) Equipo e Instrumental Médico y de Laboratorio	0.00	0.00	0.00	0.00	0.00	0.00
e4) Vehículos y Equipo de Transporte	0.00	0.00	0.00	0.00	0.00	0.00
e5) Equipo de Defensa y Seguridad	0.00	0.00	0.00	0.00	0.00	0.00
e6) Maquinaria, Otros Equipos y Herramientas	0.00	0.00	0.00	0.00	0.00	0.00
e7) Activos Biológicos	0.00	0.00	0.00	0.00	0.00	0.00
e8) Bienes Inmuebles	0.00	0.00	0.00	0.00	0.00	0.00
e9) Activos Intangibles	0.00	0.00	0.00	0.00	0.00	0.00
F. Inversión Pública (F=f1+f2+f3)	0.00	0.00	0.00	0.00	0.00	0.00
f1) Obra Pública en Bienes de Dominio Público	0.00	0.00	0.00	0.00	0.00	0.00
f2) Obra Pública en Bienes Propios	0.00	0.00	0.00	0.00	0.00	0.00
f3) Proyectos Productivos y Acciones de Fomento	0.00	0.00	0.00	0.00	0.00	0.00
G. Inversiones Financieras y Otras Provisiones (G=g1+g2+g3+g4+g5+g6+g7)	0.00	0.00	0.00	0.00	0.00	0.00
g1) Inversiones Para el Fomento de Actividades Productivas	0.00	0.00	0.00	0.00	0.00	0.00
g2) Acciones y Participaciones de Capital	0.00	0.00	0.00	0.00	0.00	0.00
g3) Compra de Títulos y Valores	0.00	0.00	0.00	0.00	0.00	0.00
g4) Concesión de Préstamos	0.00	0.00	0.00	0.00	0.00	0.00
g5) Inversiones en Fideicomisos, Mandatos y Otros Análogos	0.00	0.00	0.00	0.00	0.00	0.00
Fideicomisos de Desastres Naturales (Informativo)	0.00	0.00	0.00	0.00	0.00	0.00
g6) Otras Inversiones Financieras	0.00	0.00	0.00	0.00	0.00	0.00
g7) Provisiones para Contingencias y Otras Erogaciones Especiales	0.00	0.00	0.00	0.00	0.00	0.00
H. Participaciones y Aportaciones (H=h1+h2+h3)	0.00	0.00	0.00	0.00	0.00	0.00
h1) Participaciones	0.00	0.00	0.00	0.00	0.00	0.00
h2) Aportaciones	0.00	0.00	0.00	0.00	0.00	0.00
h3) Convenios	0.00	0.00	0.00	0.00	0.00	0.00
I. Deuda Pública (I=i1+i2+i3+i4+i5+i6+i7)	0.00	0.00	0.00	0.00	0.00	0.00
i1) Amortización de la Deuda Pública	0.00	0.00	0.00	0.00	0.00	0.00
i2) Intereses de la Deuda Pública	0.00	0.00	0.00	0.00	0.00	0.00
i3) Comisiones de la Deuda Pública	0.00	0.00	0.00	0.00	0.00	0.00
i4) Gastos de la Deuda Pública	0.00	0.00	0.00	0.00	0.00	0.00
i5) Costo por Coberturas	0.00	0.00	0.00	0.00	0.00	0.00
i6) Apoyos Financieros	0.00	0.00	0.00	0.00	0.00	0.00
i7) Aduanas de Ejercicios Fiscales Anteriores (ADEFAS)	0.00	0.00	0.00	0.00	0.00	0.00
III. Total de Egresos (III = I + II)	3,672,419.00	0.00	3,672,419.00	637,568.35	637,568.35	3,034,850.65

LIC. SERGIO ARTURO GUERRERO BENITEZ
DIRECTOR GENERAL DE DIF NAYARIT

L.C. YENNI ELIZABETH GARCIA FREGOSO
JEFE DEL DEPARTAMENTO ADMINISTRATIVO
DEL CREE TEPEC, NAYARIT

SISTEMA PARA EL DESARROLLO INTEGRAL DE LA FAMILIA DEL ESTADO DE NAYARIT (a)
 CENTRO DE REHABILITACION Y EDUCACIÓN ESPECIAL
 Estado Analítico del Ejercicio del Presupuesto de Egresos Detallado - LDF
 Clasificación Administrativa
 Del 1 de Enero al 31 de Marzo de 2019 (b)
 (PESOS)

Concepto (c)	Egresos					Subejercicio (e)
	Aprobado (d)	Ampliaciones/ (Reducciones)	Modificado	Devengado	Pagado	
I. Gasto No Etiquetado (I=A+B+C+D+E+F+G+H)	3,672,419.00	0.00	3,672,419.00	637,568.35	637,568.35	3,034,850.65
A.COORDINACION GENERAL	3,672,419.00	0.00	3,672,419.00	637,568.35	637,568.35	3,034,850.65
II. Gasto Etiquetado (II=A+B+C+D+E+F+G+H)	0.00	0.00	0.00	0.00	0.00	0.00
III. Total de Egresos (III = I + II)	3,672,419.00	0.00	3,672,419.00	637,568.35	637,568.35	3,034,850.65

LIC. SERGIO ARTURO GUERRERO BENITEZ
 DIRECTOR GENERAL DE DIF NAYARIT

L.C. YENNI ELIZABETH GARCIA FREGOSO
 JEFE DEL DEPARTAMENTO ADMINISTRATIVO
 DEL CREE TEPIC, NAYARIT

SISTEMA PARA EL DESARROLLO INTEGRAL DE LA FAMILIA DEL ESTADO DE NAYARIT (a)						
CENTRO DE REHABILITACION Y EDUCACION ESPECIAL						
Estado Analítico del Ejercicio del Presupuesto de Egresos Detallado - LDF						
Clasificación Funcional (Finalidad y Función)						
Del 1 de Enero al 31 de Marzo de 2019 (b)						
(PESOS)						
Concepto (c)	Egresos					Subejercicio (e)
	Aprobado (d)	Ampliaciones/ (Reducciones)	Modificado	Devengado	Pagado	
I. Gasto No Etiquetado (I=A+B+C+D)	3,672,419.00	0.00	3,672,419.00	637,568.35	637,568.35	3,034,850.65
A. Gobierno (A=a1+a2+a3+a4+a5+a6+a7+a8)	0.00	0.00	0.00	0.00	0.00	0.00
a1) Legislación	0.00	0.00	0.00	0.00	0.00	0.00
a2) Justicia	0.00	0.00	0.00	0.00	0.00	0.00
a3) Coordinación de la Política de Gobierno	0.00	0.00	0.00	0.00	0.00	0.00
a4) Relaciones Exteriores	0.00	0.00	0.00	0.00	0.00	0.00
a5) Asuntos Financieros y Hacendarios	0.00	0.00	0.00	0.00	0.00	0.00
a6) Seguridad Nacional	0.00	0.00	0.00	0.00	0.00	0.00
a7) Asuntos de Orden Público y de Seguridad Interior	0.00	0.00	0.00	0.00	0.00	0.00
a8) Otros Servicios Generales	0.00	0.00	0.00	0.00	0.00	0.00
B. Desarrollo Social (B=b1+b2+b3+b4+b5+b6+b7)	3,672,419.00	0.00	3,672,419.00	637,568.35	637,568.35	3,034,850.65
b1) Protección Ambiental	0.00	0.00	0.00	0.00	0.00	0.00
b2) Vivienda y Servicios a la Comunidad	0.00	0.00	0.00	0.00	0.00	0.00
b3) Salud	0.00	0.00	0.00	0.00	0.00	0.00
b4) Recreación, Cultura y Otras Manifestaciones Sociales	0.00	0.00	0.00	0.00	0.00	0.00
b5) Educación	0.00	0.00	0.00	0.00	0.00	0.00
b6) Protección Social	3,672,419.00	0.00	3,672,419.00	637,568.35	637,568.35	3,034,850.65
b7) Otros Asuntos Sociales	0.00	0.00	0.00	0.00	0.00	0.00
C. Desarrollo Económico (C=c1+c2+c3+c4+c5+c6+c7+c8+c9)	0.00	0.00	0.00	0.00	0.00	0.00
c1) Asuntos Económicos, Comerciales y Laborales en General	0.00	0.00	0.00	0.00	0.00	0.00
c2) Agropecuaria, Silvicultura, Pesca y Caza	0.00	0.00	0.00	0.00	0.00	0.00
c3) Combustibles y Energía	0.00	0.00	0.00	0.00	0.00	0.00
c4) Minería, Manufacturas y Construcción	0.00	0.00	0.00	0.00	0.00	0.00
c5) Transporte	0.00	0.00	0.00	0.00	0.00	0.00
c6) Comunicaciones	0.00	0.00	0.00	0.00	0.00	0.00
c7) Turismo	0.00	0.00	0.00	0.00	0.00	0.00
c8) Ciencia, Tecnología e Innovación	0.00	0.00	0.00	0.00	0.00	0.00
c9) Otras Industrias y Otros Asuntos Económicos	0.00	0.00	0.00	0.00	0.00	0.00
D. Otras No Clasificadas en Funciones Anteriores (D=d1+d2+d3+d4)	0.00	0.00	0.00	0.00	0.00	0.00
d1) Transacciones de la Deuda Pública / Costo Financiero de la Deuda	0.00	0.00	0.00	0.00	0.00	0.00
d2) Transferencias, Participaciones y Aportaciones Entre Diferentes Niveles y Ordenes de Gobierno	0.00	0.00	0.00	0.00	0.00	0.00
d3) Saneamiento del Sistema Financiero	0.00	0.00	0.00	0.00	0.00	0.00
d4) Adeudos de Ejercicios Fiscales Anteriores	0.00	0.00	0.00	0.00	0.00	0.00
II. Gasto Etiquetado (II=A+B+C+D)	0.00	0.00	0.00	0.00	0.00	0.00
A. Gobierno (A=a1+a2+a3+a4+a5+a6+a7+a8)	0.00	0.00	0.00	0.00	0.00	0.00
a1) Legislación	0.00	0.00	0.00	0.00	0.00	0.00
a2) Justicia	0.00	0.00	0.00	0.00	0.00	0.00
a3) Coordinación de la Política de Gobierno	0.00	0.00	0.00	0.00	0.00	0.00
a4) Relaciones Exteriores	0.00	0.00	0.00	0.00	0.00	0.00
a5) Asuntos Financieros y Hacendarios	0.00	0.00	0.00	0.00	0.00	0.00
a6) Seguridad Nacional	0.00	0.00	0.00	0.00	0.00	0.00
a7) Asuntos de Orden Público y de Seguridad Interior	0.00	0.00	0.00	0.00	0.00	0.00
a8) Otros Servicios Generales	0.00	0.00	0.00	0.00	0.00	0.00
B. Desarrollo Social (B=b1+b2+b3+b4+b5+b6+b7)	0.00	0.00	0.00	0.00	0.00	0.00
b1) Protección Ambiental	0.00	0.00	0.00	0.00	0.00	0.00
b2) Vivienda y Servicios a la Comunidad	0.00	0.00	0.00	0.00	0.00	0.00
b3) Salud	0.00	0.00	0.00	0.00	0.00	0.00
b4) Recreación, Cultura y Otras Manifestaciones Sociales	0.00	0.00	0.00	0.00	0.00	0.00
b5) Educación	0.00	0.00	0.00	0.00	0.00	0.00
b6) Protección Social	0.00	0.00	0.00	0.00	0.00	0.00
b7) Otros Asuntos Sociales	0.00	0.00	0.00	0.00	0.00	0.00
C. Desarrollo Económico (C=c1+c2+c3+c4+c5+c6+c7+c8+c9)	0.00	0.00	0.00	0.00	0.00	0.00
c1) Asuntos Económicos, Comerciales y Laborales en General	0.00	0.00	0.00	0.00	0.00	0.00
c2) Agropecuaria, Silvicultura, Pesca y Caza	0.00	0.00	0.00	0.00	0.00	0.00
c3) Combustibles y Energía	0.00	0.00	0.00	0.00	0.00	0.00
c4) Minería, Manufacturas y Construcción	0.00	0.00	0.00	0.00	0.00	0.00
c5) Transporte	0.00	0.00	0.00	0.00	0.00	0.00
c6) Comunicaciones	0.00	0.00	0.00	0.00	0.00	0.00
c7) Turismo	0.00	0.00	0.00	0.00	0.00	0.00
c8) Ciencia, Tecnología e Innovación	0.00	0.00	0.00	0.00	0.00	0.00

SISTEMA PARA EL DESARROLLO INTEGRAL DE LA FAMILIA DEL ESTADO DE NAYARIT (a)						
CENTRO DE REHABILITACION Y EDUCACION ESPECIAL						
Estado Analtico del Ejercicio del Presupuesto de Egresos Detallado - LDF						
Clasificación Funcional (Finalidad y Función)						
Del 1 de Enero al 31 de Marzo de 2019 (b)						
(PESOS)						
Concepto (c)	Egresos					Subejercicio (e)
	0.00	0.00	0.00	0.00	0.00	
c9) Otras Industrias y Otros Asuntos Económicos	0.00	0.00	0.00	0.00	0.00	0.00
D. Otras No Clasificadas en Funciones Anteriores (D=d1+d2+d3+d4)	0.00	0.00	0.00	0.00	0.00	0.00
d1) Transacciones de la Deuda Publica / Costo Financiero de la Deuda	0.00	0.00	0.00	0.00	0.00	0.00
d2) Transferencias, Participaciones y Aportaciones Entre Diferentes Niveles y Ordenes de Gobierno	0.00	0.00	0.00	0.00	0.00	0.00
d3) Saneamiento del Sistema Financiero	0.00	0.00	0.00	0.00	0.00	0.00
d4) Adeudos de Ejercicios Fiscales Anteriores	0.00	0.00	0.00	0.00	0.00	0.00
III. Total de Egresos (III = I + II)	3,672,419.00	0.00	3,672,419.00	637,568.35	637,568.35	3,034,850.65

LIC. SERGIO ARTURO GUERRERO BENITEZ
DIRECTOR GENERAL DE DIF NAYARIT

L.C. YENNI ELIZABETH GARCIA FREGOSO
JEFE DEL DEPARTAMENTO ADMINISTRATIVO
DEL CREE TEPIC, NAYARIT

SISTEMA PARA EL DESARROLLO INTEGRAL DE LA FAMILIA DEL ESTADO DE NAYARIT (a)
CENTRO DE REHABILITACION DE EDUCACION ESPECIAL
Estado Analítico del Ejercicio del Presupuesto de Egresos Detallado - LDF
Clasificación de Servicios Personales por Categoría
Del 1 de Enero al 31 de Marzo de 2019 (b)
(PESOS)

Concepto (c)	Egresos				Subejercicio (e)	
	Aprobado (d)	Ampliaciones/ (Reducciones)	Modificado	Devengado		Pagado
I. Gasto No Etiquetado (I=A+B+C+D+E+F)	1,364,500.00	0.00	1,364,500.00	211,615.61	211,615.61	1,152,884.39
A. Personal Administrativo y de Servicio Público	1,364,500.00	0.00	1,364,500.00	211,615.61	211,615.61	1,152,884.39
B. Magisterio	0.00	0.00	0.00	0.00	0.00	0.00
C. Servicios de Salud (C=c1+c2)	0.00	0.00	0.00	0.00	0.00	0.00
c1) Personal Administrativo	0.00	0.00	0.00	0.00	0.00	0.00
c2) Personal Médico, Paramédico y afin	0.00	0.00	0.00	0.00	0.00	0.00
D. Seguridad Pública	0.00	0.00	0.00	0.00	0.00	0.00
E. Gastos asociados a la implementación de nuevas leyes federales o reformas a las mismas (E = e1 + e2)	0.00	0.00	0.00	0.00	0.00	0.00
e1) Nombre del Programa o Ley 1	0.00	0.00	0.00	0.00	0.00	0.00
e2) Nombre del Programa o Ley 2	0.00	0.00	0.00	0.00	0.00	0.00
F. Sentencias laborales definitivas	0.00	0.00	0.00	0.00	0.00	0.00
II. Gasto Etiquetado (II=A+B+C+D+E+F)	0.00	0.00	0.00	0.00	0.00	0.00
A. Personal Administrativo y de Servicio Público	0.00	0.00	0.00	0.00	0.00	0.00
B. Magisterio	0.00	0.00	0.00	0.00	0.00	0.00
C. Servicios de Salud (C=c1+c2)	0.00	0.00	0.00	0.00	0.00	0.00
c1) Personal Administrativo	0.00	0.00	0.00	0.00	0.00	0.00
c2) Personal Médico, Paramédico y afin	0.00	0.00	0.00	0.00	0.00	0.00
D. Seguridad Pública	0.00	0.00	0.00	0.00	0.00	0.00
E. Gastos asociados a la implementación de nuevas leyes federales o reformas a las mismas (E = e1 + e2)	0.00	0.00	0.00	0.00	0.00	0.00
e1) Nombre del Programa o Ley 1	0.00	0.00	0.00	0.00	0.00	0.00
e2) Nombre del Programa o Ley 2	0.00	0.00	0.00	0.00	0.00	0.00
F. Sentencias laborales definitivas	0.00	0.00	0.00	0.00	0.00	0.00
III. Total del Gasto en Servicios Personales (III = I + II)	1,364,500.00	0.00	1,364,500.00	211,615.61	211,615.61	1,152,884.39

LIC. SERGIO ARTURO GUERRERO BENITEZ
DIRECTOR GENERAL DE DIF NAYARIT

L.C. YENNI ELIZABETH GARCIA FREGOSO
JEFA DEL DEPARTAMENTO ADMINISTRATIVO
DEL CREE TEPIC, NAYARIT

**SISTEMA PARA EL DESARROLLO INTEGRAL DE LA FAMILIA DEL ESTADO DE NAYARIT COORDINACION DE FOMENTO A LAS ARTESANIAS
ESTADO DE FLUJO OPERACIONAL
DEL 01 DE ENERO AL 31 DE MARZO DE 2019**

DISPONIBILIDAD AL 01 DE ENERO DE 2019

INGRESOS Y OTROS BENEFICIOS	\$	-	
IMPUESTOS		-	
DERECHOS		-	
PRODUCTOS DE TIPO CORRIENTE		-	
APROVECHAMIENTOS DE TIPO CORRIENTE		-	
INGRESOS POR VENTA DE BIENES Y SERVICIOS		1,158,599.00	
PARTICIPACIONES Y APORTACIONES		18.00	1,158,617.00
OTROS INGRESOS Y BENEFICIOS VARIOS		-	
TOTAL INGRESOS Y OTROS BENEFICIOS			\$ 1,158,599.00

GASTOS Y OTRAS PERDIDAS	\$	149,911.85	
SERVICIOS PERSONALES		176,574.01	
MATERIALES Y SUMINISTROS		52,330.86	
SERVICIOS GENERALES		-	
TRANSFERENCIAS INTERNAS Y ASIGNACIONES AL SECTOR PUBLICO		-	
TRANSFERENCIAS AL RESTO DEL SECTOR PUBLICO		307,653.45	
AYUDAS SOCIALES		-	
PENSIONES Y JUBILACIONES		-	
DONATIVOS		-	
PARTICIPACIONES		-	
APORTACIONES		-	
CONVENIOS		-	
INTERESES DE LA DEUDA PUBLICA		-	
COSTO POR COBERTURAS		8,381.48	694,851.65
OTROS GASTOS		-	463,765.35
DISPONIBILIDAD AL 31 DE MARZO DE 2019			\$ 463,765.35

INTEGRACION DE DISPONIBILIDAD AL 31 DE MARZO DE 2019
CUENTAS DE BALANCE DEUDORAS

ELECTIVO	\$	253,280.34	
BANCOS/ TESORERIA		-	
INVERSIONES TEMPORALES (HASTA 3 MESES)		-	
OTROS ELECTIVOS Y EQUIVALENTES		-	
DEUDORES DIVERSOS POR COBRAR A CORTO PLAZO		1,428,818.45	
OTROS DERECHOS A RECIBIR EFECTIVO O EQUIVALENTES A CORTO PLAZO		603,634.00	
ANTICIPO A PROVEEDORES POR ADQUISICION DE BIENES Y PRESTACION T		-	
ANTICIPO A CONTRATISTAS POR OBRAS PUBLICAS A CORTO PLAZO		-	
INVENTARIOS		2,526,310.13	
VALORES EN GARANTIA		-	
FIDEICOMISOS, MANDATOS Y CONTRATOS ANALOGOS		-	
PARTICIPACIONES Y APORTACIONES DE CAPITAL		-	
TERRENOS		-	
VIVIENDAS		-	
EDIFICIOS NO HABITACIONALES		-	
CONSTRUCCIONES EN PROCESO EN BIENES DE DOMINIO PUBLICO		-	
CONSTRUCCIONES EN PROCESO EN BIENES PROPIOS	\$	-	
MOBILIARIO Y EQUIPO DE ADMINISTRACION		417,428.93	
MOBILIARIO Y EQUIPO EDUCACIONAL Y RECREATIVO		90,411.28	
EQUIPO E INSTRUMENTAL MEDICO Y DE LABORATORIO		-	
VEHICULOS Y EQUIPO DE TRANSPORTE		-	
EQUIPO DE DEFENSA Y SEGURIDAD		-	
MAQUINARIA, OTROS EQUIPOS Y HERRAMIENTAS		37,240.00	
COLECCIONES, OBRAS DE ARTE Y OBJETOS VALIOSOS		-	
SOFTWARE		-	
LICENCIAS		-	
DEPRECIACION ACUMULADA DE BIENES INMUEBLES		(482,552.57)	4,874,570.56
DEPRECIACION ACUMULADA DE BIENES MUEBLES		-	

CUENTAS DE BALANCE ACREEDORAS

SERVICIOS PERSONALES POR PAGAR A CORTO PLAZO	\$	7,418.10	
PROVEEDORES POR PAGAR A CORTO PLAZO		13,583.60	
CONTRATISTAS POR OBRAS PUBLICAS POR PAGAR A CORTO PLAZO		-	
PARTICIPACIONES Y APORTACIONES POR PAGAR A CORTO PLAZO		-	
TRANSFERENCIAS OTORGADAS POR PAGAR A CORTO PLAZO		-	
RETENCIONES Y CONTRIBUCIONES POR PAGAR A CORTO PLAZO		2,462.41	
DEVOLUCIONES DE LA LEY DE INGRESOS POR PAGAR A CORTO PLAZO		-	
OTRAS CUENTAS POR PAGAR A CORTO PLAZO		1,783.46	
PORCION A CORTO PLAZO DE LA DEUDA PUBLICA INTERNA		-	
FONDOS EN GARANTIA A CORTO PLAZO		-	
OTROS PASIVOS CIRCULANTES		-	
PRESTAMOS DE LA DEUDA PUBLICA INTERNA POR PAGAR A LARGO PLAZO		667,295.77	
HACIENDA PUBLICA/PATRIMONIO CONTRIBUCION		3,718,261.87	4,410,805.21
RESULTADOS DE EJERCICIOS ANTERIORES		-	
REVALUOS		-	463,765.35
			\$ 463,765.35

LIC. SERGIO ARTURO GUERRERO BENITEZ
DIRECTOR GENERAL DE DIF ESTATAL

LIC. MARIA DEL PILAR IBARRA NAYA
COORDINADORA DE FOMENTO A LAS ARTESANIAS

SISTEMA PARA EL DESARROLLO INTEGRAL DE LA FAMILIA DEL ESTADO DE NAYARIT
PROGRAMA OPERATIVO ANUAL (POA) EJERCICIO FISCAL, 2019

CLAVE	T. PROM.	DESCRIPCION	UNIDAD DE MEDIDA	META ANUAL	1ER. TRIMESTRE		LOGRO		
					Meta del Trimestre	LOGRO		Acumulado	
						absoluto	relativo %	absoluto	relativo %
D510		SUBDIRECCION ADMINISTRATIVA							
D560		FOMENTO A LAS ARTESANIAS							
P35		FOMENTO A LAS ARTESANIAS							
S048		FOMENTO A LAS ARTESANIAS							
APOYO A LOS ARTESANOS									
S048-01	0	ARTESANOS ATENDIDOS	PERSONAS	1,335	320	184	2	184	13.78%
S048-02	0	APOYOS OTORGADOS A ARTESANOS (HOMBRES)	APOYOS	212	42	37	1	37	17.45%
S048-03	0	APOYOS OTORGADOS A MUJERES ARTESANAS	APOYOS	1,123	278	147	2	147	13.09%
S048-04	0	APOYOS OTORGADOS A ARTESANOS	APOYOS	1,757	394	344	1	344	19.58%
S048-05	0	ARTESANOS QUE SOLICITAN MATERIA PRIMA (JOVENES, MUJERES, ADULTOS)	PERSONAS	884	172	135	1	135	15.27%
S048-06	0	ARTESANOS QUE RECIBIERON MATERIA PRIMA (JOVENES, MUJERES, ADULTOS)	PERSONAS	884	172	135	1	135	15.27%
S048-07	0	ARTESANOS BENEFICIADOS CON EL PAGO DE MANO DE OBRA (JOVENES, MUJERES, ADULTOS)	PERSONAS	817	150	127	1	127	15.54%
S048-08	0	ARTESANOS ASESORADOS EN EL DISEÑO DE ARTESANIAS (JOVENES, MUJERES, ADULTOS)	PERSONAS	370	67	59	1	59	15.95%
S048-09	0	ARTESANOS QUE INCREMENTARON LA VENTA (JOVENES, MUJERES, ADULTOS)	PERSONAS	1245	355	162	2	162	13.01%
DIVERSIDAD DE PRODUCTO									
S048-10	0	APOYOS OTORGADOS A ARTESANOS (JOVENES, MUJERES, HOMBRES, ADULTOS)	PIEZAS	31326	6983	3992	2	3992	12.74%
TALLER ARTESANIAS									
S048-11	0	ELABORACION DE PIEZAS FABRICADAS EN EL TALLER	PIEZAS	3283	721	605	1	605	18.43%
S048-12	0	PIEZAS VENDIDAS	PIEZAS	32163	5919	5907	1	5907	18.37%
EVENTOS ESPECIALES									
S048-13	0	PARTICIPACION EN EVENTOS ESPECIALES, PARA INCREMENTAR SUS POSIBILIDADES DE COMERCIALIZACION DE SUS PRODUCTOS	EVENTO	6	2	1	2	1	16.67%
	0		PERSONA	300,000	125000	500	250	500	0.17%
	0		PIEZAS VENDIDAS	1,600	650	113	6	113	7.06%

0 TIPO SUMATORIA
 2 TIPO PROMEDIO

COORDINACION
 PROGRAMA
 SUBPROGRAMA



SISTEMA PARA EL DESARROLLO INTEGRAL DE LA FAMILIA DEL ESTADO DE NAYARIT
COORDINACION DE FOMENTO A LAS ARTESANIAS

NOTAS AL INFORME DE AVANCE DE GESTION FINANCIERA

- I) En el Balance Presupuestario del Primer Trimestre comprendido del 01 de Enero al 31 de Marzo de 2019 en la Coordinación de Fomento a las Artesanías fueron mayores los ingresos a los egresos, debido a la afluencia de turismo y mayor promoción a las artesanías; así como mayor optimización respecto a los gastos.
- II) No se cuenta con obras y acciones realizadas por el trimestre comprendido del 01 de Enero al 31 de Marzo de 2019.
- III) Durante el Primer Trimestre no se efectuó ningún aumento al Presupuesto de Egresos.
- IV) No se contrajeron obligaciones ni financiamientos en este periodo.
- V) No se contrajeron obligaciones a corto plazo en los términos del Capítulo II, Título tercero de la Ley de Disciplina Financiera en las Entidades Federativas.
- VI) No se cuenta con convenios en materia de Deuda Estatal garantizada durante este periodo.


LIC. SERGIO ARTURO GUERRERO BENITEZ
DIRECTOR GENERAL DEL DIF ESTATAL


LIC. MARIA DEL PILAR IBARRA NAYA
COORDINADORA DE FOMENTO A LAS ARTESANIAS



SISTEMA PARA EL DESARROLLO INTEGRAL DE LA FAMILIA DEL ESTADO DE NAYARIT
COORDINACION DE FOMENTO A LAS ARTESANIAS

Estado de Situación Financiera

Al 31/mar/2019

Fecha y 08/abr/2019

11:31 a.m.

Usu: supervisor
 rptEstadoSituaci

	2019	2019
ACTIVO		
ACTIVO CIRCULANTE	\$4,812,042.92	
EFFECTIVO Y EQUIVALENTES	\$263,280.34	
EFFECTIVO	\$25,000.00	
BANCOS/TESORERIA	\$228,280.34	
BANCOS/DEPENDENCIAS Y OTROS	\$0.00	
INVERSIONES TEMPORALES (HASTA 3 MESES)	\$0.00	
FONDOS CON AFECTACIÓN ESPECIFICA	\$0.00	
DEPOSITOS DE FONDOS DE TERCEROS EN GARANTIA	\$0.00	
OTROS EFFECTIVOS Y EQUIVALENTES	\$2,032,452.45	
INVERSIONES FINANCIERAS DE CORTO PLAZO	\$0.00	
CUENTAS POR COBRAR A CORTO PLAZO	\$603,634.00	
DEUDORES DIVERSOS POR COBRAR A CORTO PLAZO	\$1,428,818.45	
INGRESOS POR RECUPERAR A CORTO PLAZO	\$0.00	
DEUDORES POR RECUPERAR A CORTO PLAZO	\$0.00	
PRESTAMOS OTORGADOS A CORTO PLAZO	\$0.00	
OTROS DERECHOS A RECIBIR EFFECTIVO O	\$0.00	
DERECHOS A RECIBIR BIENES O SERVICIOS	\$0.00	
ANTICIPO A PROVEEDORES POR ADQUISICIÓN DE	\$0.00	
ANTICIPO A PROVEEDORES POR ADQUISICIÓN DE	\$0.00	
ANTICIPO A PROVEEDORES POR ADQUISICIÓN DE	\$0.00	
ANTICIPO A CONTRATISTAS POR OBRAS PÚBLICAS A	\$0.00	
OTROS DERECHOS A RECIBIR BIENES O SERVICIOS A	\$0.00	
INVENTARIOS	\$2,528,310.13	
INVENTARIO DE MERCANCIAS PARA VENTA	\$0.00	
INVENTARIO DE MERCANCIAS TERMINADAS	\$2,005,949.82	
INVENTARIO DE MERCANCIAS EN PROCESO DE	\$121,780.12	
INVENTARIO DE MATERIAS PRIMAS, MATERIALES Y	\$398,580.19	
BIENES EN TRÁNSITO	\$0.00	
ALMACENES	\$0.00	
ALMACÉN DE MATERIALES Y SUMINISTROS DE	\$0.00	
ESTIMACIÓN POR PÉRDIDA O DETERIORO DE ACTIVOS	\$0.00	
ESTIMACIONES PARA CUENTAS INCOBRABLES POR	\$0.00	
ESTIMACIÓN POR DETERIORO DE INVENTARIOS	\$0.00	
OTROS ACTIVOS CIRCULANTES		
VALORES EN GARANTIA		\$0.00
BIENES EN GARANTIA (EXCLUYE DEPOSITOS DE		\$0.00
BIENES DERIVADOS DE EMBARGOS, DECOMISOS,		\$0.00
ADQUISICIÓN CON FONDOS DE TERCEROS		\$0.00
Total de Activos Circulantes		\$4,812,042.92
ACTIVO NO CIRCULANTE		\$62,527.64
INVERSIONES FINANCIERAS A LARGO PLAZO		\$0.00
INVERSIONES A LARGO PLAZO		\$0.00
TITULOS Y VALORES A LARGO PLAZO		\$0.00
FIDEICOMISOS, MANDATOS Y CONTRATOS ANÁLOGOS		\$0.00
PARTICIPACIONES Y APORTACIONES DE CAPITAL		\$0.00
DERECHOS A RECIBIR EFFECTIVO O EQUIVALENTES A LARGO		\$0.00
DOCUMENTOS POR COBRAR A LARGO PLAZO		\$0.00
DEUDORES DIVERSOS A LARGO PLAZO		\$0.00
INGRESOS POR RECUPERAR A LARGO PLAZO		\$0.00
PRESTAMOS OTORGADOS A LARGO PLAZO		\$0.00
OTROS DERECHOS A RECIBIR EFFECTIVO O		\$0.00
BIENES INMUEBLES, INFRAESTRUCTURA Y CONSTRUCCIONES		\$0.00
TERRENOS		\$0.00
VIVIENDAS		\$0.00
EDIFICIOS NO HABITACIONALES		\$0.00
INFRAESTRUCTURA		\$0.00
CONSTRUCCIONES EN PROCESO EN BIENES DE		\$0.00
CONSTRUCCIONES EN PROCESO EN BIENES PROPIOS		\$0.00
OTROS BIENES INMUEBLES		\$0.00
BIENES MUEBLES		\$545,080.21
MOBILIARIO Y EQUIPO DE ADMINISTRACIÓN		\$417,428.93
MOBILIARIO Y EQUIPO EDUCACIONAL Y RECREATIVO		\$90,411.28
EQUIPO E INSTRUMENTAL MÉDICO Y DE LABORATORIO		\$0.00
VEHÍCULOS Y EQUIPO DE TRANSPORTE		\$0.00
EQUIPO DE DEFENSA Y SEGURIDAD		\$0.00
MAQUINARIA, OTROS EQUIPOS Y HERRAMIENTAS		\$37,240.00
COLECCIONES, OBRAS DE ARTE Y OBJETOS VALIOSOS		\$0.00
ACTIVOS BIOLÓGICOS		\$0.00

SISTEMA PARA EL DESARROLLO INTEGRAL DE LA FAMILIA DEL ESTADO DE NAYARIT



COORDINACION DE FOMENTO A LAS ARTESANIAS
Estado de Situación Financiera

Al 31/mar/2019

Fecha y 08/abrr/2019
11:31 a.m.

Usu: supervisor
rptEstadoSituaci

	2019	2019
ACTIVOS INTANGIBLES	\$0.00	
SOFTWARE	\$0.00	
PATENTES, MARCAS Y DERECHOS	\$0.00	
CONCESIONES Y FRANQUICIAS	\$0.00	
LICENCIAS	\$0.00	
OTROS ACTIVOS INTANGIBLES	\$0.00	
DEPRECIACIÓN, DETERIORO Y AMORTIZACIÓN ACUMULADA DE	-\$482,552.57	
DEPRECIACIÓN ACUMULADA DE BIENES INMUEBLES	\$0.00	
DEPRECIACIÓN ACUMULADA DE INFRAESTRUCTURA	\$0.00	
DEPRECIACIÓN ACUMULADA DE BIENES MUEBLES	-\$482,552.57	
DETERIORO ACUMULADO DE ACTIVOS BIOLÓGICOS	\$0.00	
AMORTIZACIÓN ACUMULADA DE ACTIVOS INTANGIBLES	\$0.00	
ACTIVOS DIFERIDOS	\$0.00	
ESTUDIOS, FORMULACIÓN Y EVALUACIÓN DE	\$0.00	
DERECHOS SOBRE BIENES EN RÉGIMEN DE	\$0.00	
GASTOS PAGADOS POR ADELANTADO A LARGO PLAZO	\$0.00	
ANTICIPOS A LARGO PLAZO	\$0.00	
BENEFICIOS AL RETIRO DE EMPLEADOS PAGADOS POR	\$0.00	
OTROS ACTIVOS DIFERIDOS	\$0.00	
ESTIMACIÓN POR PÉRDIDA O DETERIORO DE ACTIVOS NO	\$0.00	
ESTIMACIONES POR PÉRDIDA DE CUENTAS	\$0.00	
ESTIMACIONES POR PÉRDIDA DE CUENTAS	\$0.00	
ESTIMACIONES POR PÉRDIDA DE CUENTAS	\$0.00	
ESTIMACIONES POR PÉRDIDA DE OTRAS CUENTAS	\$0.00	
OTROS ACTIVOS NO CIRCULANTES	\$0.00	
BIENES EN CONCESIÓN	\$0.00	
BIENES EN ARRENDAMIENTO FINANCIERO	\$0.00	
BIENES EN COMODATO	\$0.00	
Total de Activos No Circulantes	\$62,527.64	
Total de Activos	\$4,874,570.56	
PASIVO		
PASIVO CIRCULANTE		
CUENTAS POR PAGAR A CORTO PLAZO	\$25,247.57	
SERVICIOS PERSONALES POR PAGAR A CORTO PLAZO	\$23,464.17	
PROVEEDORES POR PAGAR A CORTO PLAZO	\$7,418.10	
CONTRATISTAS POR OBRAS PÚBLICAS POR PAGAR A	\$13,583.60	
PARTICIPACIONES Y APORTACIONES POR PAGAR A	\$0.00	
TRANSFERENCIAS OTORGADAS POR PAGAR A CORTO	\$0.00	
INTERESES, COMISIONES Y OTROS GASTOS DE LA	\$0.00	
RENTACIONES Y CONTRIBUCIONES POR PAGAR A	\$0.00	
DEVOLUCIONES DE LA LEY DE INGRESOS POR PAGAR A	\$2,462.41	
OTRAS CUENTAS POR PAGAR A CORTO PLAZO	\$0.00	
DOCUMENTOS POR PAGAR A CORTO PLAZO	\$0.00	
DOCUMENTOS COMERCIALES POR PAGAR A CORTO	\$0.00	
DOCUMENTOS CON CONTRATISTAS POR OBRAS	\$0.00	
OTROS DOCUMENTOS POR PAGAR A CORTO PLAZO	\$0.00	
PORCIÓN A CORTO PLAZO DE LA DEUDA PÚBLICA A LARGO	\$0.00	
PORCIÓN A CORTO PLAZO DE LA DEUDA PÚBLICA	\$0.00	
PORCIÓN A CORTO PLAZO DE LA DEUDA PÚBLICA	\$0.00	
PORCIÓN A CORTO PLAZO DE ARRENDAMIENTO	\$0.00	
TÍTULOS Y VALORES A CORTO PLAZO	\$0.00	
TÍTULOS Y VALORES DE LA DEUDA PÚBLICA INTERNA A	\$0.00	
TÍTULOS Y VALORES DE LA DEUDA PÚBLICA EXTERNA A	\$0.00	
PASIVOS DIFERIDOS A CORTO PLAZO	\$1,783.46	
INGRESOS COBRADOS POR ADELANTADO A CORTO	\$1,783.46	
INTERESES COBRADOS POR ADELANTADO A CORTO	\$0.00	
OTROS PASIVOS DIFERIDOS A CORTO PLAZO	\$0.00	
FONDOS Y BIENES DE TERCEROS EN GARANTÍA Y/O	\$0.00	
FONDOS EN GARANTÍA A CORTO PLAZO	\$0.00	
FONDOS EN ADMINISTRACIÓN A CORTO PLAZO	\$0.00	
FONDOS CONTINGENTES A CORTO PLAZO	\$0.00	
FONDOS DE FIDEICOMISOS, MANDATOS Y CONTRATOS	\$0.00	
OTROS FONDOS DE TERCEROS EN GARANTÍA Y/O	\$0.00	
VALORES Y BIENES EN GARANTÍA A CORTO PLAZO	\$0.00	
PROVISIONES A CORTO PLAZO	\$0.00	



SISTEMA PARA EL DESARROLLO INTEGRAL DE LA FAMILIA DEL ESTADO DE NAYARIT
COORDINACION DE FOMENTO A LAS ARTESANIAS
 Estado de Situación Financiera

Al 31/mar/2019

Fecha y 09/abr/2019
11:31 a.m.

	2019	2019
PROVISIÓN PARA DEMANDAS Y JUICIOS A CORTO	\$0.00	\$0.00
PROVISIÓN PARA CONTINGENCIAS A CORTO PLAZO	\$0.00	\$0.00
OTRAS PROVISIONES A CORTO PLAZO	\$0.00	\$0.00
OTROS PASIVOS A CORTO PLAZO	\$0.00	\$0.00
INGRESOS POR CLASIFICAR	\$0.00	\$0.00
RECAUDACIÓN POR PARTICIPAR	\$0.00	\$0.00
OTROS PASIVOS CIRCULANTES	\$0.00	\$0.00
Total de Pasivos Circulantes	\$25,247.57	\$25,247.57
PASIVO NO CIRCULANTE		
CUENTAS POR PAGAR A LARGO PLAZO	\$0.00	\$667,295.77
PROVEEDORES POR PAGAR A LARGO PLAZO	\$0.00	\$359,873.31
CONTRATISTAS POR OBRAS PÚBLICAS POR PAGAR A	\$0.00	\$307,422.46
DOCUMENTOS POR PAGAR A LARGO PLAZO	\$0.00	
DOCUMENTOS COMERCIALES POR PAGAR A LARGO	\$0.00	\$4,182,027.22
DOCUMENTOS CON CONTRATISTAS POR OBRAS	\$0.00	\$463,765.35
OTROS DOCUMENTOS POR PAGAR A LARGO PLAZO	\$0.00	\$3,718,261.87
DEUDA PÚBLICA A LARGO PLAZO	\$0.00	\$0.00
TÍTULOS Y VALORES DE LA DEUDA PÚBLICA INTERNA A	\$0.00	\$0.00
TÍTULOS Y VALORES DE LA DEUDA PÚBLICA EXTERNA A	\$0.00	\$0.00
PRÉSTAMOS DE LA DEUDA PÚBLICA INTERNA POR	\$0.00	\$0.00
ARRENDAMIENTO FINANCIERO POR PAGAR A LARGO	\$0.00	\$0.00
PASIVOS DIFERIDOS A LARGO PLAZO	\$0.00	\$0.00
CRÉDITOS DIFERIDOS A LARGO PLAZO	\$0.00	\$0.00
INTERESES COBRADOS POR ADELANTADO A LARGO	\$0.00	\$0.00
OTROS PASIVOS DIFERIDOS A LARGO PLAZO	\$0.00	\$0.00
FONDOS Y BIENES DE TERCEROS EN GARANTÍA Y/O	\$0.00	\$0.00
FONDOS EN GARANTÍA A LARGO PLAZO	\$0.00	\$0.00
FONDOS EN ADMINISTRACIÓN A LARGO PLAZO	\$0.00	\$0.00
FONDOS CONTINGENTES A LARGO PLAZO	\$0.00	\$0.00
FONDOS DE FIDEICOMISOS, MANDATOS Y CONTRATOS	\$0.00	\$0.00
OTROS FONDOS DE TERCEROS EN GARANTÍA Y/O	\$0.00	\$0.00
VALORES Y BIENES EN GARANTÍA A LARGO PLAZO	\$0.00	\$0.00
PROVISIONES A LARGO PLAZO	\$0.00	\$0.00
PROVISIÓN PARA DEMANDAS Y JUICIOS A LARGO PLAZO	\$0.00	\$0.00
PROVISIÓN PARA PENSIONES A LARGO PLAZO		
PROVISIÓN PARA CONTINGENCIAS A LARGO PLAZO		
OTRAS PROVISIONES A LARGO PLAZO		
Total de Pasivos No Circulantes		\$4,849,322.99
Total de Pasivos		\$4,874,570.56
HACIENDA PÚBLICA/ PATRIMONIO		
<u>HACIENDA PÚBLICA/PATRIMONIO CONTRIBUIDO</u>		
APORTACIONES		
DONACIONES DE CAPITAL		
ACTUALIZACIÓN DE LA HACIENDA PÚBLICA/PATRIMONIO		
HACIENDA PÚBLICA/PATRIMONIO GENERADO		
RESULTADOS DEL EJERCICIO (AHORRO/ DESAHORRO)		
RESULTADOS DE EJERCICIOS ANTERIORES		
REVALÚOS		
REVALÚO DE BIENES INMUEBLES		
REVALÚO DE BIENES MUEBLES		
REVALÚO DE BIENES INTANGIBLES		
OTROS REVALÚOS		
RESERVAS		
RESERVAS DE PATRIMONIO		
RESERVAS TERRITORIALES		
RESERVAS POR CONTINGENCIAS		
RECTIFICACIONES DE RESULTADOS DE EJERCICIOS		
CAMBIOS EN POLÍTICAS CONTABLES		
CAMBIOS POR ERRORES CONTABLES		
<u>EXCESO O INSUFICIENCIA EN LA ACTUALIZACIÓN DE LA</u>		
<u>RESULTADO POR POSICIÓN MONETARIA</u>		
<u>RESULTADO POR TENENCIA DE ACTIVOS NO MONETARIOS</u>		
Total Hacienda Pública/Patrimonio		\$4,849,322.99
Total de Pasivo y Hacienda		\$4,874,570.56



SISTEMA PARA EL DESARROLLO INTEGRAL DE LA FAMILIA DEL ESTADO DE NAYARIT
 COORDINACION DE FOMENTO A LAS ARTESANIAS
 Estado de Situación Financiera

Ue: supervisor

Al 31/mar/2019

Fecha y 08/abr/2019

11:31 a.m.


riEstadoSituad

2019

CUENTAS DE ORDEN PRESUPUESTARIAS

LEY DE INGRESOS	\$4,500,000.00
LEY DE INGRESOS ESTIMADA	\$3,341,401.00
LEY DE INGRESOS POR EJECUTAR	\$0.00
MODIFICACIONES A LA LEY DE INGRESOS ESTIMADA	\$1,158,599.00
LEY DE INGRESOS DEVENGADA	\$1,158,599.00
LEY DE INGRESOS RECAUDADA	
PRESUPUESTO DE EGRESOS	
PRESUPUESTO DE EGRESOS APROBADO	\$4,937,403.68
PRESUPUESTO DE EGRESOS POR EJERCER	\$3,445,745.36
MODIFICACIONES AL PRESUPUESTO DE EGRESOS APROBADO	\$0.00
PRESUPUESTO DE EGRESOS COMPROMETIDO	\$1,391,658.32
PRESUPUESTO DE EGRESOS DEVENGADO	\$686,470.17
PRESUPUESTO DE EGRESOS EJERCIDO	\$686,470.17
PRESUPUESTO DE EGRESOS PAGADO	\$664,708.88

"Bajo protesta de decir verdad declaramos que los Estados Financieros y sus notas, son razonablemente correctos y son responsabilidad del emisor".



LIC. SERGIO ARTURO GUERRERO BENITEZ
 DIRECTOR GENERAL DEL DIF ESTATAL



LIC. MARIA DEL PILAR BARRERA NAYA
 COORDINADORA DE FOMENTO A LAS ARTESANIAS

SISTEMA PARA EL DESARROLLO INTEGRAL DE LA FAMILIA DEL ESTADO DE NAYARIT



COORDINACION DE FOMENTO A LAS ARTESANIAS
Estado de Actividades

Usu: supervisor

Del 01/ene/2019 al 31/mar/2019

Fecha y hora de 19 a.m.

rptEstadoActividades

2019

INGRESOS Y OTROS BENEFICIOS

INGRESOS DE GESTIÓN	\$1,158,599.00
IMPUESTOS	\$0.00
CUOTAS Y APORTACIONES DE SEGURIDAD SOCIAL	\$0.00
CONTRIBUCIONES DE MEJORAS	\$0.00
DERECHOS	\$0.00
PRODUCTOS	\$0.00
APROVECHAMIENTOS	\$0.00
INGRESOS POR VENTA DE BIENES Y PRESTACIÓN DE SERVICIOS	\$1,158,599.00
PARTICIPACIONES, APORTACIONES, CONVENIOS, INCENTIVOS DERIVADOS DE LA COLABORACIÓN FISCAL, FONDOS DISTINTOS DE APORTACIONES, TRANSFERENCIAS, ASIGNACIONES, SUBSIDIOS Y SUBVENCIONES, Y PENSIONES Y JUBILACIONES	\$0.00
PARTICIPACIONES, APORTACIONES, CONVENIOS, INCENTIVOS DERIVADOS DE LA COLABORACIÓN FISCAL Y FONDOS DISTINTOS DE APORTACIONES	\$0.00
TRANSFERENCIAS, ASIGNACIONES, SUBSIDIOS Y SUBVENCIONES, Y PENSIONES Y JUBILACIONES	\$0.00
OTROS INGRESOS Y BENEFICIOS	\$18.00
INGRESOS FINANCIEROS	\$18.00
INCREMENTO POR VARIACIÓN DE INVENTARIOS	\$0.00
DISMINUCIÓN DEL EXCESO DE ESTIMACIONES POR PÉRDIDA O DETERIORO U OBSOLESCENCIA	\$0.00
DISMINUCIÓN DEL EXCESO DE PROVISIONES	\$0.00
OTROS INGRESOS Y BENEFICIOS VARIOS	\$0.00
Total de Ingresos y Otros Beneficios	\$1,158,617.00

GASTOS Y OTRAS PÉRDIDAS

GASTOS DE FUNCIONAMIENTO	\$378,816.72
SERVICIOS PERSONALES	\$149,911.85
MATERIALES Y SUMINISTROS	\$176,574.01
SERVICIOS GENERALES	\$52,330.86
TRANSFERENCIAS, ASIGNACIONES, SUBSIDIOS Y OTRAS AYUDAS	\$307,653.45
TRANSFERENCIAS INTERNAS Y ASIGNACIONES AL SECTOR PÚBLICO	\$0.00
TRANSFERENCIAS AL RESTO DEL SECTOR PÚBLICO	\$0.00
SUBSIDIOS Y SUBVENCIONES	\$0.00
AYUDAS SOCIALES	\$307,653.45
PENSIONES Y JUBILACIONES	\$0.00
TRANSFERENCIAS A FIDEICOMISOS, MANDATOS Y CONTRATOS ANÁLOGOS	\$0.00
TRANSFERENCIAS A LA SEGURIDAD SOCIAL	\$0.00
DONATIVOS	\$0.00
TRANSFERENCIAS AL EXTERIOR	\$0.00
PARTICIPACIONES Y APORTACIONES	\$0.00
PARTICIPACIONES	\$0.00
APORTACIONES	\$0.00
CONVENIOS	\$0.00
INTERESES, COMISIONES Y OTROS GASTOS DE LA DEUDA PÚBLICA	\$0.00
INTERESES DE LA DEUDA PÚBLICA	\$0.00
COMISIONES DE LA DEUDA PÚBLICA	\$0.00
GASTOS DE LA DEUDA PÚBLICA	\$0.00
COSTO POR COBERTURAS	\$0.00
APOYOS FINANCIEROS	\$0.00

SISTEMA PARA EL DESARROLLO INTEGRAL DE LA FAMILIA DEL ESTADO DE NAYARIT



COORDINACION DE FOMENTO A LAS ARTESANIAS
Estado de Actividades

Usr: supervisor


Del 01/ene/2019 al 31/mar/2019

Fecha y hora de 01/ene/2019
a.m.

rpEstadoActividades

	<u>2019</u>
OTROS GASTOS Y PÉRDIDAS EXTRAORDINARIAS	\$8,381.48
ESTIMACIONES, DEPRECIACIONES, DETERIOROS, OBSOLESCENCIA Y AMORTIZACIONES	\$8,381.48
PROVISIONES	\$0.00
DISMINUCIÓN DE INVENTARIOS	\$0.00
AUMENTO POR INSUFICIENCIA DE ESTIMACIONES POR PÉRDIDA O DETERIORO U	\$0.00
AUMENTO POR INSUFICIENCIA DE PROVISIONES	\$0.00
OTROS GASTOS	\$0.00
INVERSIÓN PÚBLICA	\$0.00
INVERSIÓN PÚBLICA NO CAPITALIZABLE	\$0.00
Total de Gastos y otras Pérdidas	\$694,851.65
Resultado del Ejercicio (Ahorro/Desahorro)	\$463,765.35

"Bajo protesta de decir verdad declaramos que los Estados Financieros y sus notas, son razonablemente correctos y son responsabilidad del emisor".


LIC. SERGIO ARTURO GUERRERO BENITEZ
DIRECTOR GENERAL DEL DIF ESTATAL


LIC. MARIA DEL PILAR IBARRA NAYA
COORDINADORA DE FOMENTO A LAS ARTESANIAS

SISTEMA PARA EL DESARROLLO INTEGRAL DE LA FAMILIA DEL ESTADO DE NAYARIT COORDINACIÓN DE FOMENTO A LAS ARTESANÍAS					
Estado de Situación Financiera Detallado - LDF					
Al 31 de marzo de 2019 y al 31 de diciembre de 2018					
(PESOS)					
Concepto	31 de marzo de 2019	31 de diciembre de 2018	Concepto	31 de marzo de 2019	31 de diciembre de 2018
ACTIVO			PASIVO		
Activo Circulante			Activo Circulante		
a. Efectivo y Equivalentes (a=a1+a2+a3+a4+a5+a6+a7)	253,280.34	337,403.68	a. Cuentas por Pagar a Corto Plazo (a=a1+a2+a3+a4+a5+a6+a7+a8+a9)	23,464.11	14,934.97
a1) Efectivo	25,000.00	0.00	a1) Servicios Personales por Pagar a Corto Plazo	7,418.10	10,110.85
a2) Bancos/Tesorería	228,280.34	337,403.68	a2) Proveedores por Pagar a Corto Plazo	13,583.60	0.00
a3) Bancos/Depositos y Otros	0.00	0.00	a3) Contralistas por Obras Públicas por Pagar a Corto Plazo	0.00	0.00
a4) Inversiones Temporales (Hasta 3 meses)	0.00	0.00	a4) Particiones y Aportaciones por Pagar a Corto Plazo	0.00	0.00
a5) Fondos con Afectación Específica	0.00	0.00	a5) Transferencias Otorgadas por Pagar a Corto Plazo	0.00	0.00
a6) Depósitos de Fondos de Terceros en Garantía y/o Administración	0.00	0.00	a6) Intereses, Comisiones y Otros Gastos de la Deuda Pública por Pagar a Corto Plazo	0.00	0.00
a7) Otros Efectivos y Equivalentes	0.00	0.00	a7) Retenciones y Contribuciones por Pagar a Corto Plazo	2,462.41	4,824.12
b. Derechos a Recibir Efectivo o Equivalentes (b=b1+b2+b3+b4+b5+b6+b7)	2,032,452.45	1,467,622.45	a8) Devoluciones de la Ley de Ingresos por Pagar a Corto Plazo	0.00	0.00
b1) Inversiones Financieras de Corto Plazo	0.00	0.00	a9) Otras Cuentas por Pagar a Corto Plazo	0.00	0.00
b2) Cuentas por Cobrar a Corto Plazo	603,634.00	629,284.00	b. Documentos por Pagar a Corto Plazo (b=b1+b2+b3)	0.00	0.00
b3) Deudores Diversos por Cobrar a Corto Plazo	1,428,818.45	838,338.45	b1) Documentos Comerciales por Pagar a Corto Plazo	0.00	0.00
b4) Ingresos por Recuperar a Corto Plazo	0.00	0.00	b2) Documentos con Contralistas por Obras Públicas por Pagar a Corto Plazo	0.00	0.00
b5) Deudores por Analizar de la Tesorería a Corto Plazo	0.00	0.00	b3) Otros Documentos por Pagar a Corto Plazo	0.00	0.00
b6) Préstamos Otorgados a Corto Plazo	0.00	0.00	c. Porción a Corto Plazo de la Deuda Pública a Largo Plazo (c=c1+c2)	0.00	0.00
b7) Otros Derechos a Recibir Efectivo o Equivalentes a Corto Plazo	0.00	0.00	c1) Porción a Corto Plazo de la Deuda Pública	0.00	0.00
c. Derechos a Recibir Bienes o Servicios (c=c1+c2+c3+c4+c5)	0.00	0.00	c2) Porción a Corto Plazo de Arrendamiento Financiero	0.00	0.00
c1) Anticipo a Proveedores por Adquisición de Bienes y Prestación de Servicios a Corto Plazo	0.00	0.00	d. Títulos y Valores a Corto Plazo	1,783.46	1,752.77
c2) Anticipo a Proveedores por Adquisición de Bienes Inmuebles y Muebles a Corto Plazo	0.00	0.00	e. Pasivos Diferidos a Corto Plazo (e=e1+e2+e3)	1,783.46	1,752.77
c3) Anticipo a Proveedores por Adquisición de Bienes Intangibles a Corto Plazo	0.00	0.00	e1) Ingresos Cobrados por Adelantado a Corto Plazo	0.00	0.00
c4) Anticipo a Contratistas por Obras Públicas a Corto Plazo	0.00	0.00	e2) Intereses Cobrados por Adelantado a Corto Plazo	0.00	0.00
c5) Otros Derechos a Recibir Bienes o Servicios a Corto Plazo	0.00	0.00	e3) Otros Pasivos Diferidos a Corto Plazo	0.00	0.00
d. Inventarios (d=d1+d2+d3+d4+d5)	2,526,310.13	2,631,253.23	f. Fondos y Bienes de Terceros en Garantía y/o Administración a Corto Plazo (f=f1+f2+f3+f4+f5+f6)	0.00	0.00
d1) Inventario de Mercancías para Venta	0.00	0.00	f1) Fondos en Garantía a Corto Plazo	0.00	0.00
d2) Inventario de Mercancías Terminadas	2,005,949.82	2,142,955.33	f2) Fondos en Administración a Corto Plazo	0.00	0.00
d3) Inventario de Mercancías en Proceso de Elaboración	121,780.12	126,999.39	f3) Fondos Continuos a Corto Plazo	0.00	0.00
d4) Inventario de Materias Primas, Materiales y Suministros para Producción	398,580.19	381,298.52	f4) Fondos de Fideicomisos, Mandatos y Contratos Análogos a Corto Plazo	0.00	0.00
d5) Bienes en Tránsito	0.00	0.00	f5) Otros Fondos de Terceros en Garantía y/o Administración a Corto Plazo	0.00	0.00
e. Almacenes	0.00	0.00	f6) Valores y Bienes en Garantía a Corto Plazo	0.00	0.00
f. Estimación por Pérdida o Deterioro de Activos Circulantes (f=f1+f2)	0.00	0.00	g. Provisiones a Corto Plazo (g=g1+g2+g3)	0.00	0.00
f1) Estimaciones para Cuentas Incobrables por Derechos a Recibir Efectivo o Equivalentes	0.00	0.00	g1) Provisión para Demandas y Juicios a Corto Plazo	0.00	0.00
f2) Estimación por Deterioro de Inventarios	0.00	0.00	g2) Provisión para Contingencias a Corto Plazo	0.00	0.00
g. Otros Activos Circulantes (g=g1+g2+g3+g4)	0.00	0.00	g3) Otras Provisiones a Corto Plazo	0.00	0.00
g1) Valores en Garantía	0.00	0.00	h. Otros Pasivos a Corto Plazo (h=h1+h2+h3)	0.00	0.00
g2) Bienes en Garantía (excluye depósitos de fondos)	0.00	0.00	h1) Ingresos por Clasificar	0.00	0.00
g3) Bienes Derivados de Embargos, Dacónomos, Aseguramientos y Dación en Pago	0.00	0.00	h2) Recaudación por Participar	0.00	0.00
g4) Adquisición con Fondos de Terceros	0.00	0.00	h3) Otros Pasivos Circulantes	0.00	0.00
IA. Total de Activos Circulantes (IA = a + b + c + d + e + f + g)	4,812,042.92	4,436,279.36	IIA. Total de Pasivos Circulantes (IIA = a + b + c + d + e + f + g + h)	25,247.57	16,687.74
Activo No Circulante			Pasivo No Circulante		
a. Inversiones Financieras a Largo Plazo	0.00	0.00	a. Cuentas por Pagar a Largo Plazo	0.00	0.00
b. Derechos a Recibir Efectivo o Equivalentes a Largo Plazo	0.00	0.00	b. Documentos por Pagar a Largo Plazo	0.00	0.00
c. Bienes Inmuebles, Infraestructura y Construcciones en Proceso	545,060.21	565,174.21	c. Deuda Pública a Largo Plazo	0.00	0.00
d. Bienes Muebles	0.00	0.00	d. Pasivos Diferidos a Largo Plazo	0.00	0.00
e. Activos Intangibles	-482,552.57	-494,265.09	e. Fondos y Bienes de Terceros en Garantía y/o Administración a Largo Plazo	0.00	0.00
f. Depreciación, Deterioro y Amortización Acumulada de Bienes	0.00	0.00	f. Provisiones a Largo Plazo	0.00	0.00
g. Activos Diferidos	0.00	0.00	IIIB. Total de Pasivos No Circulantes (IIIB = a + b + c + d + e + f)	0.00	0.00
h. Estimación por Pérdida o Deterioro de Activos no Circulantes	0.00	0.00	II. Total del Pasivo (II = IIA + IIIB)	25,247.57	16,687.74
i. Otros Activos no Circulantes	0.00	0.00	HACIENDA PÚBLICA/PATRIMONIO		
IB. Total de Activos No Circulantes (IB = a + b + c + d + e + f + g + h + i)	62,527.64	70,909.12	IIIA. Hacienda Pública/Patrimonio Contribuido (IIIA = a + b + c)	667,295.77	772,238.87
I. Total del Activo (I = IA + IB)	4,874,570.56	4,507,188.48	a. Aportaciones	359,873.31	359,873.31
			b. Donaciones de Capital	0.00	0.00
			c. Actualización de la Hacienda Pública/Patrimonio	307,422.46	412,365.56
			IIIB. Hacienda Pública/Patrimonio Generado (IIIB = a + b + c + d + e)	4,182,027.22	3,718,261.87
			a. Resultados del Ejercicio (Ahorro/Desahorro)	463,765.35	514,143.79
			b. Resultados de Ejercicios Anteriores	3,718,261.87	3,204,118.08
			c. Revalúos	0.00	0.00
			d. Reservas	0.00	0.00
			e. Rectificaciones de Resultados de Ejercicios Anteriores	0.00	0.00
			IIIC. Exceso o Insuficiencia en la Actualización de la Hacienda Pública/Patrimonio (IIIC = a + b)	0.00	0.00
			a. Resultado por Posición Monetaria	0.00	0.00
			b. Resultado por Tenencia de Activos no Monetarios	0.00	0.00
			III. Total Hacienda Pública/Patrimonio (III = IIIA + IIIB + IIIC)	4,849,322.99	4,490,500.74
			IV. Total del Pasivo y Hacienda Pública/Patrimonio (IV = II + III)	4,874,570.56	4,507,188.48

LIC. SÉRGIO ARTURO GUERRERO BENITEZ
DIRECTOR GENERAL DEL DIF-ESTATAL

LIC. MARÍA DEL PILAR IÑÉRRA NAYA
COORDINADORA DE FOMENTO A LAS ARTESANÍAS

SISTEMA PARA EL DESARROLLO INTEGRAL DE LA FAMILIA DEL ESTADO DE NAYARIT COORDINACIÓN DE FOMENTO A LAS ARTESANIAS							
Informe Analítico de la Deuda Pública y Otros Pasivos - LDF							
Del 1 de Enero al 31 de Marzo de 2019							
(PESOS)							
Denominación de la Deuda Pública y Otros Pasivos	Saldo al 31 de Marzo del 2019	Disposiciones del Periodo	Amortizaciones del Periodo	Revaluaciones, Reclasificaciones y Otros Ajustes	Saldo Final del Periodo	Pago de Intereses del Periodo	Pago de Comisiones y demás costos asociados durante el Periodo
1. Deuda Pública (1=A+B)	0.00	0.00	0.00	0.00	0.00	0.00	0.00
A. Corto Plazo (A=a1+a2+a3)	0.00	0.00	0.00	0.00	0.00	0.00	0.00
a1) Instituciones de Crédito	0.00	0.00	0.00	0.00	0.00	0.00	0.00
a2) Títulos y Valores	0.00	0.00	0.00	0.00	0.00	0.00	0.00
a3) Arrendamientos Financieros	0.00	0.00	0.00	0.00	0.00	0.00	0.00
B. Largo Plazo (B=b1+b2+b3)	0.00	0.00	0.00	0.00	0.00	0.00	0.00
b1) Instituciones de Crédito	0.00	0.00	0.00	0.00	0.00	0.00	0.00
b2) Títulos y Valores	0.00	0.00	0.00	0.00	0.00	0.00	0.00
b3) Arrendamientos Financieros	0.00	0.00	0.00	0.00	0.00	0.00	0.00
2. Otros Pasivos	16,687.74				25,247.57		
3. Total de la Deuda Pública y Otros Pasivos	16,687.74	0.00	0.00	0.00	25,247.57	0.00	0.00
4. Deuda Contingente 1 (informativo)	0.00	0.00	0.00	0.00	0.00	0.00	0.00
A. Deuda Contingente 1	0.00	0.00	0.00	0.00	0.00	0.00	0.00
B. Deuda Contingente 2	0.00	0.00	0.00	0.00	0.00	0.00	0.00
C. Deuda Contingente XX	0.00	0.00	0.00	0.00	0.00	0.00	0.00
5. Valor de Instrumentos Bono Cupón Cero 2 (informativo)	0.00	0.00	0.00	0.00	0.00	0.00	0.00
A. Instrumento Bono Cupón Cero 1	0.00	0.00	0.00	0.00	0.00	0.00	0.00
B. Instrumento Bono Cupón Cero 2	0.00	0.00	0.00	0.00	0.00	0.00	0.00
C. Instrumento Bono Cupón Cero XX	0.00	0.00	0.00	0.00	0.00	0.00	0.00

1. Se refiere a cualquier financiamiento sin fuente o garantía de pago definida, que sea asumida de manera solidaria o subsidiaria por las Entidades Federativas con sus Municipios, organismos descentralizados y empresas de participación estatal mayoritaria y fiduciarios, locales o municipales, y por los Municipios con sus respectivos organismos descentralizados y empresas de participación municipal mayoritaria.


2. Se refiere al valor del Bono Cupón Cero que respalda el pago de los créditos asociados al mismo (Activo).

Obligaciones a Corto Plazo	Monto Contratado	Plazo Pactado	Tasa de Interés	Comisiones y Costos Relacionados	Tasa Efectiva
6. Obligaciones a Corto Plazo (informativo)	0.00		0.00	0.00	0.00
A. Crédito 1	0.00		0.00	0.00	0.00
B. Crédito 2	0.00		0.00	0.00	0.00
C. Crédito XX	0.00		0.00	0.00	0.00

LIC. SERGIO ARTURO GUERRERO BENITEZ
DIRECTOR GENERAL DEL DIF ESTATAL

LIC. MARIA DEL PILAR IBARRA MAYA
COORDINADORA DE FOMENTO A LAS ARTESANIAS

SISTEMA PARA EL DESARROLLO INTEGRAL DE LA FAMILIA DEL ESTADO DE NAYARIT COORDINACIÓN DE FOMENTO A LAS ARTESANIAS										
Informe Analítico de Obligaciones Diferentes de Financiamientos - LDF										
Del 1 de Enero al 31 de Marzo de 2019										
(PESOS)										
Denominación de las Obligaciones Diferentes de Financiamiento	Fecha del Contrato	Fecha de inicio de operación del proyecto	Fecha de vencimiento	Monto de la inversión pactado	Plazo pactado	Monto promedio mensual del pago de la contraprestación	Monto promedio mensual del pago de la contraprestación al pago de inversión	Monto pagado de la inversión al 31 de marzo de 2019	Monto pagado de la inversión actualizado al 31 de marzo de 2019	Saldo pendiente por pagar de la inversión al 31 de marzo de 2019
A. Asociaciones Público Privadas (APP's) (A=a+b+c+d)				0.00		0.00	0.00	0.00	0.00	0.00
a) APP 1				0.00		0.00	0.00	0.00	0.00	0.00
b) APP 2				0.00		0.00	0.00	0.00	0.00	0.00
c) APP 3				0.00		0.00	0.00	0.00	0.00	0.00
d) APP XX				0.00		0.00	0.00	0.00	0.00	0.00
B. Otros Instrumentos (B=a+b+c+d)				0.00		0.00	0.00	0.00	0.00	0.00
a) Otro Instrumento 1				0.00		0.00	0.00	0.00	0.00	0.00
b) Otro Instrumento 2				0.00		0.00	0.00	0.00	0.00	0.00
c) Otro Instrumento 3				0.00		0.00	0.00	0.00	0.00	0.00
d) Otro Instrumento XX				0.00		0.00	0.00	0.00	0.00	0.00
C. Total de Obligaciones Diferentes de Financiamiento (C=A+B)				0.00		0.00	0.00	0.00	0.00	0.00


LIC. SERGIO ARTURO GUERRERO BENITEZ
DIRECTOR GENERAL DEL DIF ESTATAL


LIC. MARIA DEL PILAR BARRA NAYA
COORDINADORA DE FOMENTO A LAS ARTESANIAS

SISTEMA PARA EL DESARROLLO INTEGRAL DE LA FAMILIA DEL ESTADO DE NAYARIT COORDINACIÓN DE FOMENTO A LAS ARTESANIAS
 Balance Presupuestario - LDF
 Del 1 de Enero al 31 de Marzo de 2019
 (PESOS)

Concepto	Estimado/ Aprobado	Devengado	Recaudado/ Pagado
A. Ingresos Totales (A = A1+A2+A3)	4,500,000.00	1,158,599.00	1,158,599.00
A1. Ingresos de Libre Disposición	4,500,000.00	1,158,599.00	1,158,599.00
A2. Transferencias Federales Etiquetadas			
A3. Financiamiento Neto	0.00	0.00	0.00
B. Egresos Presupuestarios¹ (B = B1+B2)	4,837,403.68	686,470.17	664,708.98
B1. Gasto No Etiquetado (sin incluir Amortización de la Deuda Pública)	4,837,403.68	686,470.17	664,708.98
B2. Gasto Etiquetado (sin incluir Amortización de la Deuda Pública)			
C. Remanentes del Ejercicio Anterior (C = C1 + C2)		337,403.68	337,403.68
C1. Remanentes de Ingresos de Libre Disposición aplicados en el periodo		337,403.68	337,403.68
C2. Remanentes de Transferencias Federales Etiquetadas aplicados en el periodo		0.00	0.00
I. Balance Presupuestario (I = A - B + C)	-337,403.68	809,532.51	831,293.70
II. Balance Presupuestario sin Financiamiento Neto (II = I - A3)	-337,403.68	809,532.51	831,293.70
III. Balance Presupuestario sin Financiamiento Neto y sin Remanentes del Ejercicio Anterior (III = II - C)	-337,403.68	472,128.83	493,890.02

Concepto	Aprobado	Devengado	Pagado
E. Intereses, Comisiones y Gastos de la Deuda (E = E1+E2)	0.00	0.00	0.00
E1. Intereses, Comisiones y Gastos de la Deuda con Gasto No Etiquetado	0.00	0.00	0.00
E2. Intereses, Comisiones y Gastos de la Deuda con Gasto Etiquetado	0.00	0.00	0.00
IV. Balance Primario (IV = III - E)	-337,403.68	472,128.83	493,890.02

Concepto	Estimado/ Aprobado	Devengado	Recaudado/ Pagado
F. Financiamiento (F = F1 + F2)	0.00	0.00	0.00
F1. Financiamiento con Fuente de Pago de Ingresos de Libre Disposición	0.00	0.00	0.00
F2. Financiamiento con Fuente de Pago de Transferencias Federales Etiquetadas	0.00	0.00	0.00
G. Amortización de la Deuda (G = G1 + G2)	0.00	0.00	0.00
G1. Amortización de la Deuda Pública con Gasto No Etiquetado	0.00	0.00	0.00
G2. Amortización de la Deuda Pública con Gasto Etiquetado	0.00	0.00	0.00
A3. Financiamiento Neto (A3 = F - G)	0.00	0.00	0.00

Concepto	Estimado/ Aprobado	Devengado	Recaudado/ Pagado
A1. Ingresos de Libre Disposición	4,500,000.00	1,158,599.00	1,158,599.00
A3.1 Financiamiento Neto con Fuente de Pago de Ingresos de Libre Disposición (A3.1 = F1 - G1)	0.00	0.00	0.00
F1. Financiamiento con Fuente de Pago de Ingresos de Libre Disposición	0.00	0.00	0.00
G1. Amortización de la Deuda Pública con Gasto No Etiquetado	0.00	0.00	0.00
B1. Gasto No Etiquetado (sin incluir Amortización de la Deuda Pública)	4,837,403.68	686,470.17	664,708.98
C1. Remanentes de Ingresos de Libre Disposición aplicados en el periodo		337,403.68	337,403.68
V. Balance Presupuestario de Recursos Disponibles (V = A1 + A3.1 - B1 + C1)	-337,403.68	809,532.51	831,293.70
VI. Balance Presupuestario de Recursos Disponibles sin Financiamiento Neto (VI = V - A3.1)	-337,403.68	809,532.51	831,293.70

110

Concepto	Estimado/ Aprobado	Devengado	Recaudado/ Pagado
A2. Transferencias Federales Etiquetadas	0.00	0.00	0.00
A3.2 Financiamiento Neto con Fuente de Pago de Transferencias Federales Etiquetadas (A3.2 = F2 - G2)	0.00	0.00	0.00
F2. Financiamiento con Fuente de Pago de Transferencias Federales Etiquetadas	0.00	0.00	0.00
G2. Amortización de la Deuda Pública con Gasto Etiquetado	0.00	0.00	0.00
B2. Gasto Etiquetado (sin incluir Amortización de la Deuda Pública)	0.00	0.00	0.00
C2. Remanentes de Transferencias Federales Etiquetadas aplicados en el periodo		0.00	0.00
VII. Balance Presupuestario de Recursos Etiquetados (VII = A2 + A3.2 - B2 + C2)	0.00	0.00	0.00
VIII. Balance Presupuestario de Recursos Etiquetados sin Financiamiento Neto (VIII = VII - A3.2)	0.00	0.00	0.00


LIC. SERGIO ARTURO GUERRERO BENITEZ
DIRECTOR GENERAL DEL DIF ESTATAL

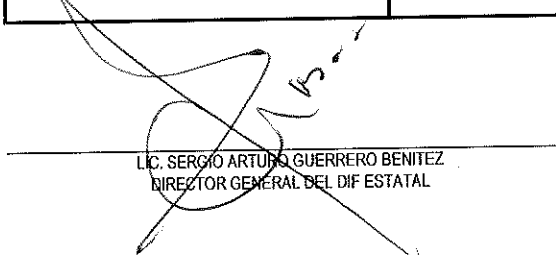

LIC. MARIA DEL PILAR BARRERA NAYA
COORDINADORA DE FOMENTO A LAS ARTESANIAS

SISTEMA PARA EL DESARROLLO INTEGRAL DE LA FAMILIA DEL ESTADO DE NAYARIT COORDINACIÓN DE FOMENTO A LAS ARTESANIAS
 Estado Analítico de Ingresos Detallado - LDF
 Del 1 de Enero al 31 de Marzo de 2019
 (PESOS)

Concepto	Ingreso					Diferencia
	Estimado	Ampliaciones/ (Reducciones)	Modificado	Devengado	Recaudado	
Ingresos de Libre Disposición						
A. Impuestos	0.00	0.00	0.00	0.00	0.00	0.00
B. Cuotas y Aportaciones de Seguridad Social	0.00	0.00	0.00	0.00	0.00	0.00
C. Contribuciones de Mejoras	0.00	0.00	0.00	0.00	0.00	0.00
D. Derechos	0.00	0.00	0.00	0.00	0.00	0.00
E. Productos	0.00	0.00	0.00	0.00	0.00	0.00
F. Aprovechamientos	0.00	0.00	0.00	0.00	0.00	0.00
G. Ingresos por Ventas de Bienes y Prestación Servicios	4,500,000.00	0.00	4,500,000.00	1,158,599.00	1,158,599.00	-3,341,401.00
H. Participaciones	0.00	0.00	0.00	0.00	0.00	0.00
(H=h1+h2+h3+h4+h5+h6+h7+h8+h9+h10+h11)						
h1) Fondo General de Participaciones	0.00	0.00	0.00	0.00	0.00	0.00
h2) Fondo de Fomento Municipal	0.00	0.00	0.00	0.00	0.00	0.00
h3) Fondo de Fiscalización y Recaudación	0.00	0.00	0.00	0.00	0.00	0.00
h4) Fondo de Compensación	0.00	0.00	0.00	0.00	0.00	0.00
h5) Fondo de Extracción de Hidrocarburos	0.00	0.00	0.00	0.00	0.00	0.00
h6) Impuesto Especial Sobre Producción y Servicios	0.00	0.00	0.00	0.00	0.00	0.00
h7) 0.136% de la Recaudación Federal Participable	0.00	0.00	0.00	0.00	0.00	0.00
h8) 3.17% Sobre Extracción de Petróleo	0.00	0.00	0.00	0.00	0.00	0.00
h9) Gasolinas y Diésel	0.00	0.00	0.00	0.00	0.00	0.00
h10) Fondo del Impuesto Sobre la Renta	0.00	0.00	0.00	0.00	0.00	0.00
h11) Fondo de Estabilización de los Ingresos de las Entidades Federativas	0.00	0.00	0.00	0.00	0.00	0.00
I. Incentivos Derivados de la Colaboración Fiscal (I=i1+i2+i3+i4+i5)	0.00	0.00	0.00	0.00	0.00	0.00
i1) Tenencia o Uso de Vehículos	0.00	0.00	0.00	0.00	0.00	0.00
i2) Fondo de Compensación ISAN	0.00	0.00	0.00	0.00	0.00	0.00
i3) Impuesto Sobre Automóviles Nuevos	0.00	0.00	0.00	0.00	0.00	0.00
i4) Fondo de Compensación de Repecos-Intermedios	0.00	0.00	0.00	0.00	0.00	0.00
i5) Otros Incentivos Económicos	0.00	0.00	0.00	0.00	0.00	0.00
J. Transferencias y Asignaciones	0.00	0.00	0.00	0.00	0.00	0.00
K. Convenios	0.00	0.00	0.00	0.00	0.00	0.00
k1) Otros Convenios y Subsidios	0.00	0.00	0.00	0.00	0.00	0.00
L. Otros Ingresos de Libre Disposición (L=l1+l2)	0.00	0.00	0.00	0.00	0.00	0.00
l1) Participaciones en Ingresos Locales	0.00	0.00	0.00	0.00	0.00	0.00
l2) Otros Ingresos de Libre Disposición	0.00	0.00	0.00	0.00	0.00	0.00
I. Total de Ingresos de Libre Disposición (I=A+B+C+D+E+F+G+H+I+J+K+L)	4,500,000.00	0.00	4,500,000.00	1,158,599.00	1,158,599.00	-3,341,401.00
Ingresos Excedentes de Ingresos de Libre Disposición						
Transferencias Federales Etiquetadas						
A. Aportaciones (A=a1+a2+a3+a4+a5+a6+a7+a8)	0.00	0.00	0.00	0.00	0.00	0.00
a1) Fondo de Aportaciones para la Nómina Educativa y Gasto Operativo	0.00	0.00	0.00	0.00	0.00	0.00
a2) Fondo de Aportaciones para los Servicios de Salud	0.00	0.00	0.00	0.00	0.00	0.00
a3) Fondo de Aportaciones para la Infraestructura Social	0.00	0.00	0.00	0.00	0.00	0.00
a4) Fondo de Aportaciones para el Fortalecimiento de los Municipios y de las Demarcaciones Territoriales del Distrito Federal	0.00	0.00	0.00	0.00	0.00	0.00
a5) Fondo de Aportaciones Múltiples	0.00	0.00	0.00	0.00	0.00	0.00
a6) Fondo de Aportaciones para la Educación Tecnológica y de Adultos	0.00	0.00	0.00	0.00	0.00	0.00
a7) Fondo de Aportaciones para la Seguridad Pública de los Estados y del Distrito Federal	0.00	0.00	0.00	0.00	0.00	0.00
a8) Fondo de Aportaciones para el Fortalecimiento de las Entidades Federativas	0.00	0.00	0.00	0.00	0.00	0.00
B. Convenios (B=b1+b2+b3+b4)	0.00	0.00	0.00	0.00	0.00	0.00
b1) Convenios de Protección Social en Salud	0.00	0.00	0.00	0.00	0.00	0.00
b2) Convenios de Descentralización	0.00	0.00	0.00	0.00	0.00	0.00
b3) Convenios de Reasignación	0.00	0.00	0.00	0.00	0.00	0.00
b4) Otros Convenios y Subsidios	0.00	0.00	0.00	0.00	0.00	0.00
C. Fondos Distintos de Aportaciones (C=c1+c2)	0.00	0.00	0.00	0.00	0.00	0.00
c1) Fondo para Entidades Federativas y Municipios Productores de Hidrocarburos	0.00	0.00	0.00	0.00	0.00	0.00
c2) Fondo Minero	0.00	0.00	0.00	0.00	0.00	0.00
D. Transferencias, Asignaciones, Subsidios y Subvenciones, y Pensiones y Jubilaciones	0.00	0.00	0.00	0.00	0.00	0.00

SISTEMA PARA EL DESARROLLO INTEGRAL DE LA FAMILIA DEL ESTADO DE NAYARIT COORDINACION DE FOMENTO A LAS ARTESANIAS
 Estado Analítico de Ingresos Detallado - LDF
 Del 1 de Enero al 31 de Marzo de 2019
 (PESOS)

Concepto	Ingreso					Diferencia
	Estimado	Ampliaciones/ (Reducciones)	Modificado	Devengado	Recaudado	
E. Otras Transferencias Federates Etiquetadas	0.00	0.00	0.00	0.00	0.00	0.00
II. Total de Transferencias Federates Etiquetadas (II = A + B + C + D + E)	0.00	0.00	0.00	0.00	0.00	0.00
III. Ingresos Derivados de Financiamientos (III = A)	0.00	0.00	0.00	0.00	0.00	0.00
A. Ingresos Derivados de Financiamientos			0.00	0.00	0.00	0.00
IV. Total de Ingresos (IV = I + II + III)	4,500,000.00	0.00	4,500,000.00	1,158,599.00	1,158,599.00	-3,341,401.00
Datos Informativos						
1. Ingresos Derivados de Financiamientos con Fuente de Pago de Ingresos de Libre Disposición	0.00	0.00	0.00	0.00	0.00	0.00
2. Ingresos Derivados de Financiamientos con Fuente de Pago de Transferencias Federales Etiquetadas	0.00	0.00	0.00	0.00	0.00	0.00
3. Ingresos Derivados de Financiamientos (3 = 1 + 2)	0.00	0.00	0.00	0.00	0.00	0.00


 LIC. SERGIO ARTURO GUERRERO BENITEZ
 DIRECTOR GENERAL DEL DIF ESTATAL


 LIC. MARIA DEL PILAR IBARRA NAYA
 COORDINADORA DE FOMENTO A LAS ARTESANIAS

SISTEMA PARA EL DESARROLLO INTEGRAL DE LA FAMILIA DEL ESTADO DE NAYARIT COORDINACION DE FOMENTO A LAS ARTESANIAS
Estado Analítico del Ejercicio del Presupuesto de Egresos Detallado - LDF
Clasificación por Objeto del Gasto (Capítulo y Concepto)
Del 1 de Enero al 31 de Marzo de 2019
(PESOS)

Concepto	Egresos					Subejercicio
	Aprobado	Ampliaciones/ (Reducciones)	Modificado	Devengado	Pagado	
I. Gasto No Etiquetado (I=A+B+C+D+E+F+G+H+I)	4,837,403.68	0.00	4,837,403.68	686,470.17	664,708.98	4,150,933.51
A. Servicios Personales (A=a1+a2+a3+a4+a5+a6+a7)	855,100.00	0.00	855,100.00	149,911.85	142,493.75	705,188.15
a1) Remuneraciones al Personal de Carácter Permanente	130,000.00	0.00	130,000.00	0.00	0.00	130,000.00
a2) Remuneraciones al Personal de Carácter Transitorio	0.00	0.00	0.00	0.00	0.00	0.00
a3) Remuneraciones Adicionales y Especiales	716,600.00	0.00	716,600.00	148,627.89	141,209.79	567,972.11
a4) Seguridad Social	0.00	0.00	0.00	0.00	0.00	0.00
a5) Otras Prestaciones Sociales y Económicas	8,500.00	0.00	8,500.00	1,283.96	1,283.96	7,216.04
a6) Previsiones	0.00	0.00	0.00	0.00	0.00	0.00
a7) Pago de Estímulos a Servidores Públicos	0.00	0.00	0.00	0.00	0.00	0.00
B. Materiales y Suministros (B=b1+b2+b3+b4+b5+b6+b7+b8+b9)	937,325.00	0.00	937,325.00	178,574.01	174,300.41	760,750.99
b1) Materiales de Administración, Emisión de Documentos y Artículos Oficiales	64,485.00	0.00	64,485.00	5,117.32	5,117.32	59,367.68
b2) Alimentos y Utensilios	7,900.00	0.00	7,900.00	1,967.92	1,967.92	5,932.08
b3) Materiales Primas y Materiales de Producción y Comercialización	780,460.00	0.00	780,460.00	166,403.14	164,129.54	614,076.86
b4) Materiales y Artículos de Construcción y de Reparación	16,700.00	0.00	16,700.00	340.00	340.00	16,360.00
b5) Productos Químicos, Farmacéuticos y de Laboratorio	4,500.00	0.00	4,500.00	13.00	13.00	4,487.00
b6) Combustibles, Lubrificantes y Aditivos	25,200.00	0.00	25,200.00	400.00	400.00	24,800.00
b7) Vestuario, Blancos, Prendas de Protección y Artículos Deportivos	3,700.00	0.00	3,700.00	0.00	0.00	3,700.00
b8) Materiales y Suministros Para Seguridad	2,500.00	0.00	2,500.00	0.00	0.00	2,500.00
b9) Herramientas, Refacciones y Accesorios Menores	31,860.00	0.00	31,860.00	2,332.63	2,332.63	29,527.37
C. Servicios Generales (C=c1+c2+c3+c4+c5+c6+c7+c8+c9)	677,526.00	0.00	677,526.00	52,330.86	40,261.37	625,195.14
c1) Servicios Básicos	34,875.00	0.00	34,875.00	3,003.00	3,003.00	31,872.00
c2) Servicios de Arrendamiento	96,465.00	0.00	96,465.00	2,175.12	2,175.12	94,289.88
c3) Servicios Profesionales, Científicos, Técnicos y Otros Servicios	3,600.00	0.00	3,600.00	0.00	0.00	3,600.00
c4) Servicios Financieros, Bancarios y Comerciales	97,086.00	0.00	97,086.00	25,881.59	25,881.59	71,204.41
c5) Servicios de Instalación, Reparación, Mantenimiento y Conservación	69,300.00	0.00	69,300.00	14,332.00	3,022.00	54,968.00
c6) Servicios de Comunicación Social y Publicidad	3,000.00	0.00	3,000.00	0.00	0.00	3,000.00
c7) Servicios de Traslado y Viáticos	285,200.00	0.00	285,200.00	4,544.28	4,544.28	280,655.72
c8) Servicios Oficiales	62,000.00	0.00	62,000.00	0.00	0.00	62,000.00
c9) Otros Servicios Generales	26,000.00	0.00	26,000.00	2,394.87	1,635.38	23,605.13
D. Transferencias, Asignaciones, Subsidios y Otras Ayudas (D=d1+d2+d3+d4+d5+d6+d7+d8+d9)	2,313,452.68	0.00	2,313,452.68	307,653.45	307,653.45	2,005,799.23
d1) Transferencias Internas y Asignaciones al Sector Público	0.00	0.00	0.00	0.00	0.00	0.00
d2) Transferencias al Resto del Sector Público	0.00	0.00	0.00	0.00	0.00	0.00
d3) Subsidios y Subvenciones	0.00	0.00	0.00	0.00	0.00	0.00
d4) Ayudas Sociales	2,313,452.68	0.00	2,313,452.68	307,653.45	307,653.45	2,005,799.23
d5) Pensiones y Jubilaciones	0.00	0.00	0.00	0.00	0.00	0.00
d6) Transferencias a Fideicomisos, Mandatos y Otros Análogos	0.00	0.00	0.00	0.00	0.00	0.00
d7) Transferencias a la Seguridad Social	0.00	0.00	0.00	0.00	0.00	0.00
d8) Donativos	0.00	0.00	0.00	0.00	0.00	0.00
d9) Transferencias al Exterior	0.00	0.00	0.00	0.00	0.00	0.00
E. Bienes Muebles, Inmuebles e Intangibles (E=e1+e2+e3+e4+e5+e6+e7+e8+e9)	54,000.00	0.00	54,000.00	0.00	0.00	54,000.00
e1) Mobiliario y Equipo de Administración	30,000.00	0.00	30,000.00	0.00	0.00	30,000.00
e2) Mobiliario y Equipo Educativo y Recreativo	0.00	0.00	0.00	0.00	0.00	0.00
e3) Equipo e Instrumental Médico y de Laboratorio	0.00	0.00	0.00	0.00	0.00	0.00
e4) Vehículos y Equipo de Transporte	0.00	0.00	0.00	0.00	0.00	0.00
e5) Equipo de Defensa y Seguridad	0.00	0.00	0.00	0.00	0.00	0.00
e6) Maquinaria, Otros Equipos y Herramientas	24,000.00	0.00	24,000.00	0.00	0.00	24,000.00
e7) Activos Biológicos	0.00	0.00	0.00	0.00	0.00	0.00
e8) Bienes Inmuebles	0.00	0.00	0.00	0.00	0.00	0.00
e9) Activos Intangibles	0.00	0.00	0.00	0.00	0.00	0.00
F. Inversión Pública (F=f1+f2+f3)	0.00	0.00	0.00	0.00	0.00	0.00
f1) Obra Pública en Bienes de Dominio Público	0.00	0.00	0.00	0.00	0.00	0.00
f2) Obra Pública en Bienes Propios	0.00	0.00	0.00	0.00	0.00	0.00
f3) Proyectos Productivos y Acciones de Fomento	0.00	0.00	0.00	0.00	0.00	0.00
G. Inversiones Financieras y Otras Provisiones (G=g1+g2+g3+g4+g5+g6+g7)	0.00	0.00	0.00	0.00	0.00	0.00
g1) Inversiones Para el Fomento de Actividades Productivas	0.00	0.00	0.00	0.00	0.00	0.00
g2) Acciones y Participaciones de Capital	0.00	0.00	0.00	0.00	0.00	0.00
g3) Compra de Títulos y Valores	0.00	0.00	0.00	0.00	0.00	0.00
g4) Concesión de Préstamos	0.00	0.00	0.00	0.00	0.00	0.00
g5) Inversiones en Fideicomisos, Mandatos y Otros Análogos	0.00	0.00	0.00	0.00	0.00	0.00
Fideicomiso de Desastres Naturales (Informativo)	0.00	0.00	0.00	0.00	0.00	0.00
g6) Otras Inversiones Financieras	0.00	0.00	0.00	0.00	0.00	0.00
g7) Provisiones para Contingencias y Otras Erogaciones Especiales	0.00	0.00	0.00	0.00	0.00	0.00
H. Participaciones y Aportaciones (H=h1+h2+h3)	0.00	0.00	0.00	0.00	0.00	0.00
h1) Participaciones	0.00	0.00	0.00	0.00	0.00	0.00
h2) Aportaciones	0.00	0.00	0.00	0.00	0.00	0.00
h3) Convenios	0.00	0.00	0.00	0.00	0.00	0.00
I. Deuda Pública (I=i1+i2+i3+i4+i5+i6+i7)	0.00	0.00	0.00	0.00	0.00	0.00
i1) Amortización de la Deuda Pública	0.00	0.00	0.00	0.00	0.00	0.00
i2) Intereses de la Deuda Pública	0.00	0.00	0.00	0.00	0.00	0.00
i3) Comisiones de la Deuda Pública	0.00	0.00	0.00	0.00	0.00	0.00
i4) Gastos de la Deuda Pública	0.00	0.00	0.00	0.00	0.00	0.00
i5) Costo por Coberturas	0.00	0.00	0.00	0.00	0.00	0.00
i6) Apoyos Financieros	0.00	0.00	0.00	0.00	0.00	0.00
i7) Adeudos de Ejercicios Fiscales Anteriores (ADEFAS)	0.00	0.00	0.00	0.00	0.00	0.00

SISTEMA PARA EL DESARROLLO INTEGRAL DE LA FAMILIA DEL ESTADO DE NAYARIT COORDINACION DE FOMENTO A LAS ARTESANIAS
 Estado Analítico del Ejercicio del Presupuesto de Egresos Detallado - LDF
 Clasificación por Objeto del Gasto (Capítulo y Concepto)
 Del 1 de Enero al 31 de Marzo de 2019
 (PESOS)

Concepto	Egresos					Subejercicio
	Aprobado	Ampliaciones/ (Reducciones)	Modificado	Devengado	Pagado	
II. Gasto Etiquetado (II=A+B+C+D+E+F+G+H+I)	0.00	0.00	0.00	0.00	0.00	0.00
A. Servicios Personales (A=a1+a2+a3+a4+a5+a6+a7)	0.00	0.00	0.00	0.00	0.00	0.00
a1) Remuneraciones al Personal de Carácter Permanente	0.00	0.00	0.00	0.00	0.00	0.00
a2) Remuneraciones al Personal de Carácter Transitorio	0.00	0.00	0.00	0.00	0.00	0.00
a3) Remuneraciones Adicionales y Especiales	0.00	0.00	0.00	0.00	0.00	0.00
a4) Seguridad Social	0.00	0.00	0.00	0.00	0.00	0.00
a5) Otras Prestaciones Sociales y Económicas	0.00	0.00	0.00	0.00	0.00	0.00
a6) Previsiones	0.00	0.00	0.00	0.00	0.00	0.00
a7) Pago de Estímulos a Servidores Públicos	0.00	0.00	0.00	0.00	0.00	0.00
B. Materiales y Suministros (B=b1+b2+b3+b4+b5+b6+b7+b8+b9)	0.00	0.00	0.00	0.00	0.00	0.00
b1) Materiales de Administración, Emisión de Documentos y Artículos Oficiales	0.00	0.00	0.00	0.00	0.00	0.00
b2) Alimentos y Utensilios	0.00	0.00	0.00	0.00	0.00	0.00
b3) Materias Primas y Materiales de Producción y Comercialización	0.00	0.00	0.00	0.00	0.00	0.00
b4) Materiales y Artículos de Construcción y de Reparación	0.00	0.00	0.00	0.00	0.00	0.00
b5) Productos Químicos, Farmacéuticos y de Laboratorio	0.00	0.00	0.00	0.00	0.00	0.00
b6) Combustibles, Lubricantes y Aditivos	0.00	0.00	0.00	0.00	0.00	0.00
b7) Vestuario, Blancos, Prendas de Protección y Artículos Deportivos	0.00	0.00	0.00	0.00	0.00	0.00
b8) Materiales y Suministros Para Seguridad	0.00	0.00	0.00	0.00	0.00	0.00
b9) Herramientas, Refacciones y Accesorios Menores	0.00	0.00	0.00	0.00	0.00	0.00
C. Servicios Generales (C=c1+c2+c3+c4+c5+c6+c7+c8+c9)	0.00	0.00	0.00	0.00	0.00	0.00
c1) Servicios Básicos	0.00	0.00	0.00	0.00	0.00	0.00
c2) Servicios de Arrendamiento	0.00	0.00	0.00	0.00	0.00	0.00
c3) Servicios Profesionales, Científicos, Técnicos y Otros Servicios	0.00	0.00	0.00	0.00	0.00	0.00
c4) Servicios Financieros, Bancarios y Comerciales	0.00	0.00	0.00	0.00	0.00	0.00
c5) Servicios de Instalación, Reparación, Mantenimiento y Conservación	0.00	0.00	0.00	0.00	0.00	0.00
c6) Servicios de Comunicación Social y Publicidad	0.00	0.00	0.00	0.00	0.00	0.00
c7) Servicios de Traslado y Viáticos	0.00	0.00	0.00	0.00	0.00	0.00
c8) Servicios Oficiales	0.00	0.00	0.00	0.00	0.00	0.00
c9) Otros Servicios Generales	0.00	0.00	0.00	0.00	0.00	0.00
D. Transferencias, Asignaciones, Subsidios y Otras Ayudas (D=d1+d2+d3+d4+d5+d6+d7+d8+d9)	0.00	0.00	0.00	0.00	0.00	0.00
d1) Transferencias Internas y Asignaciones al Sector Público	0.00	0.00	0.00	0.00	0.00	0.00
d2) Transferencias al Resto del Sector Público	0.00	0.00	0.00	0.00	0.00	0.00
d3) Subsidios y Subvenciones	0.00	0.00	0.00	0.00	0.00	0.00
d4) Ayudas Sociales	0.00	0.00	0.00	0.00	0.00	0.00
d5) Pensiones y Jubilaciones	0.00	0.00	0.00	0.00	0.00	0.00
d6) Transferencias a Fideicomisos, Mandatos y Otros Análogos	0.00	0.00	0.00	0.00	0.00	0.00
d7) Transferencias a la Seguridad Social	0.00	0.00	0.00	0.00	0.00	0.00
d8) Donativos	0.00	0.00	0.00	0.00	0.00	0.00
d9) Transferencias al Exterior	0.00	0.00	0.00	0.00	0.00	0.00
E. Bienes Muebles, Inmuebles e Intangibles (E=e1+e2+e3+e4+e5+e6+e7+e8+e9)	0.00	0.00	0.00	0.00	0.00	0.00
e1) Mobiliario y Equipo de Administración	0.00	0.00	0.00	0.00	0.00	0.00
e2) Mobiliario y Equipo Educativo y Recreativo	0.00	0.00	0.00	0.00	0.00	0.00
e3) Equipo e Instrumental Médico y de Laboratorio	0.00	0.00	0.00	0.00	0.00	0.00
e4) Vehículos y Equipo de Transporte	0.00	0.00	0.00	0.00	0.00	0.00
e5) Equipo de Defensa y Seguridad	0.00	0.00	0.00	0.00	0.00	0.00
e6) Maquinaria, Otros Equipos y Herramientas	0.00	0.00	0.00	0.00	0.00	0.00
e7) Activos Biológicos	0.00	0.00	0.00	0.00	0.00	0.00
e8) Bienes Inmuebles	0.00	0.00	0.00	0.00	0.00	0.00
e9) Activos Intangibles	0.00	0.00	0.00	0.00	0.00	0.00
F. Inversión Pública (F=f1+f2+f3)	0.00	0.00	0.00	0.00	0.00	0.00
f1) Obra Pública en Bienes de Dominio Público	0.00	0.00	0.00	0.00	0.00	0.00
f2) Obra Pública en Bienes Propios	0.00	0.00	0.00	0.00	0.00	0.00
f3) Proyectos Productivos y Acciones de Fomento	0.00	0.00	0.00	0.00	0.00	0.00
G. Inversiones Financieras y Otras Provisiones (G=g1+g2+g3+g4+g5+g6+g7)	0.00	0.00	0.00	0.00	0.00	0.00
g1) Inversiones Para el Fomento de Actividades Productivas	0.00	0.00	0.00	0.00	0.00	0.00
g2) Acciones y Participaciones de Capital	0.00	0.00	0.00	0.00	0.00	0.00
g3) Compra de Títulos y Valores	0.00	0.00	0.00	0.00	0.00	0.00
g4) Concesión de Préstamos	0.00	0.00	0.00	0.00	0.00	0.00
g5) Inversiones en Fideicomisos, Mandatos y Otros Análogos	0.00	0.00	0.00	0.00	0.00	0.00
Fideicomiso de Desastres Naturales (Informativo)	0.00	0.00	0.00	0.00	0.00	0.00
g6) Otras Inversiones Financieras	0.00	0.00	0.00	0.00	0.00	0.00
g7) Provisiones para Contingencias y Otras Erogaciones Especiales	0.00	0.00	0.00	0.00	0.00	0.00
H. Participaciones y Aportaciones (H=h1+h2+h3)	0.00	0.00	0.00	0.00	0.00	0.00
h1) Participaciones	0.00	0.00	0.00	0.00	0.00	0.00
h2) Aportaciones	0.00	0.00	0.00	0.00	0.00	0.00
h3) Convenios	0.00	0.00	0.00	0.00	0.00	0.00
I. Deuda Pública (I=i1+i2+i3+i4+i5+i6+i7)	0.00	0.00	0.00	0.00	0.00	0.00
i1) Amortización de la Deuda Pública	0.00	0.00	0.00	0.00	0.00	0.00
i2) Intereses de la Deuda Pública	0.00	0.00	0.00	0.00	0.00	0.00
i3) Comisiones de la Deuda Pública	0.00	0.00	0.00	0.00	0.00	0.00
i4) Gastos de la Deuda Pública	0.00	0.00	0.00	0.00	0.00	0.00
i5) Costo por Coberturas	0.00	0.00	0.00	0.00	0.00	0.00
i6) Apoyos Financieros	0.00	0.00	0.00	0.00	0.00	0.00
i7) Arreos de Ejercicios Fiscales Anteriores (ADEFAS)	0.00	0.00	0.00	0.00	0.00	0.00
III. Total de Egresos (III = I + II)	4,837,403.68	0.00	4,837,403.68	686,470.17	664,708.68	4,150,933.51

LIC. SERGIO ARTURO GUERRERO BENITEZ
 DIRECTOR GENERAL DEL DIF ESTATAL

LIC. MARIA DEL PILAR IBARRA NAYA
 COORDINADORA DE FOMENTO A LAS ARTESANIAS

SISTEMA PARA EL DESARROLLO INTEGRAL DE LA FAMILIA DEL ESTADO DE NAYARIT COORDINACION DE FOMENTO A LAS ARTESANIAS
 Estado Analítico del Ejercicio del Presupuesto de Egresos Detallado - LDF
 Clasificación Administrativa
 Del 1 de Enero al 31 de Marzo de 2019
 (PESOS)

Concepto	Egresos					Subejercicio
	Aprobado	Ampliaciones/ (Reducciones)	Modificado	Devengado	Pagado	
I. Gasto No Etiquetado (I=A+B+C+D+E+F+G+H) D 560 FOMENTO A LAS ARTESANIAS	4,837,403.68 4,837,403.68	0.00 0.00	4,837,403.68 4,837,403.68	686,470.17 686,470.17	664,708.98 664,708.98	4,150,933.51 4,150,933.51
II. Gasto Etiquetado (II=A+B+C+D+E+F+G+H)	0.00	0.00	0.00	0.00	0.00	0.00
III. Total de Egresos (III = I + II)	4,837,403.68	0.00	4,837,403.68	686,470.17	664,708.98	4,150,933.51

LIC. SERGIO ARTURO GUERRERO BENITEZ
 DIRECTOR GENERAL DEL DIF ESTATAL

LIC. MARIA DEL PILAR IBARRA NAYA
 COORDINADORA DE FOMENTO A LAS ARTESANIAS

SISTEMA PARA EL DESARROLLO INTEGRAL DE LA FAMILIA DEL ESTADO DE NAYARIT COORDINACION DE FOMENTO A LAS ARTESANIAS
 Estado Analítico del Ejercicio del Presupuesto de Egresos Detallado - LDF
 Clasificación Funcional (Finalidad y Función)
 Del 1 de Enero al 31 de Marzo de 2019
 (PESOS)

Concepto	Egresos					Subejercicio
	Aprobado	Ampliaciones/ (Reducciones)	Modificado	Devengado	Pagado	
I. Gasto No Etiquetado (I=A+B+C+D)	4,837,403.68	0.00	4,837,403.68	686,470.17	664,708.98	4,150,933.51
A. Gobierno (A=a1+a2+a3+a4+a5+a6+a7+a8)	0.00	0.00	0.00	0.00	0.00	0.00
a1) Legislación	0.00	0.00	0.00	0.00	0.00	0.00
a2) Justicia	0.00	0.00	0.00	0.00	0.00	0.00
a3) Coordinación de la Política de Gobierno	0.00	0.00	0.00	0.00	0.00	0.00
a4) Relaciones Exteriores	0.00	0.00	0.00	0.00	0.00	0.00
a5) Asuntos Financieros y Hacendarios	0.00	0.00	0.00	0.00	0.00	0.00
a6) Seguridad Nacional	0.00	0.00	0.00	0.00	0.00	0.00
a7) Asuntos de Orden Público y de Seguridad Interior	0.00	0.00	0.00	0.00	0.00	0.00
a8) Otros Servicios Generales	0.00	0.00	0.00	0.00	0.00	0.00
B. Desarrollo Social (B=b1+b2+b3+b4+b5+b6+b7)	4,837,403.68	0.00	4,837,403.68	686,470.17	664,708.98	4,150,933.51
b1) Protección Ambiental	0.00	0.00	0.00	0.00	0.00	0.00
b2) Vivienda y Servicios a la Comunidad	0.00	0.00	0.00	0.00	0.00	0.00
b3) Salud	0.00	0.00	0.00	0.00	0.00	0.00
b4) Recreación, Cultura y Otras Manifestaciones Sociales	0.00	0.00	0.00	0.00	0.00	0.00
b5) Educación	0.00	0.00	0.00	0.00	0.00	0.00
b6) Protección Social	4,837,403.68	0.00	4,837,403.68	686,470.17	664,708.98	4,150,933.51
b7) Otros Asuntos Sociales	0.00	0.00	0.00	0.00	0.00	0.00
C. Desarrollo Económico (C=c1+c2+c3+c4+c5+c6+c7+c8+c9)	0.00	0.00	0.00	0.00	0.00	0.00
c1) Asuntos Económicos, Comerciales y Laborales en General	0.00	0.00	0.00	0.00	0.00	0.00
c2) Agropecuaria, Silvicultura, Pesca y Caza	0.00	0.00	0.00	0.00	0.00	0.00
c3) Combustibles y Energía	0.00	0.00	0.00	0.00	0.00	0.00
c4) Minería, Manufacturas y Construcción	0.00	0.00	0.00	0.00	0.00	0.00
c5) Transporte	0.00	0.00	0.00	0.00	0.00	0.00
c6) Comunicaciones	0.00	0.00	0.00	0.00	0.00	0.00
c7) Turismo	0.00	0.00	0.00	0.00	0.00	0.00
c8) Ciencia, Tecnología e Innovación	0.00	0.00	0.00	0.00	0.00	0.00
c9) Otras Industrias y Otros Asuntos Económicos	0.00	0.00	0.00	0.00	0.00	0.00
D. Otras No Clasificadas en Funciones Anteriores (D=d1+d2+d3+d4)	0.00	0.00	0.00	0.00	0.00	0.00
d1) Transacciones de la Deuda Pública / Costo Financiero de la Deuda	0.00	0.00	0.00	0.00	0.00	0.00
d2) Transferencias, Participaciones y Aportaciones Entre Diferentes Niveles y Ordenes de Gobierno	0.00	0.00	0.00	0.00	0.00	0.00
d3) Saneamiento del Sistema Financiero	0.00	0.00	0.00	0.00	0.00	0.00
d4) Adeudos de Ejercicios Fiscales Anteriores	0.00	0.00	0.00	0.00	0.00	0.00
II. Gasto Etiquetado (II=A+B+C+D)	0.00	0.00	0.00	0.00	0.00	0.00
A. Gobierno (A=a1+a2+a3+a4+a5+a6+a7+a8)	0.00	0.00	0.00	0.00	0.00	0.00
a1) Legislación	0.00	0.00	0.00	0.00	0.00	0.00
a2) Justicia	0.00	0.00	0.00	0.00	0.00	0.00
a3) Coordinación de la Política de Gobierno	0.00	0.00	0.00	0.00	0.00	0.00
a4) Relaciones Exteriores	0.00	0.00	0.00	0.00	0.00	0.00
a5) Asuntos Financieros y Hacendarios	0.00	0.00	0.00	0.00	0.00	0.00
a6) Seguridad Nacional	0.00	0.00	0.00	0.00	0.00	0.00
a7) Asuntos de Orden Público y de Seguridad Interior	0.00	0.00	0.00	0.00	0.00	0.00
a8) Otros Servicios Generales	0.00	0.00	0.00	0.00	0.00	0.00
B. Desarrollo Social (B=b1+b2+b3+b4+b5+b6+b7)	0.00	0.00	0.00	0.00	0.00	0.00
b1) Protección Ambiental	0.00	0.00	0.00	0.00	0.00	0.00
b2) Vivienda y Servicios a la Comunidad	0.00	0.00	0.00	0.00	0.00	0.00
b3) Salud	0.00	0.00	0.00	0.00	0.00	0.00
b4) Recreación, Cultura y Otras Manifestaciones Sociales	0.00	0.00	0.00	0.00	0.00	0.00
b5) Educación	0.00	0.00	0.00	0.00	0.00	0.00
b6) Protección Social	0.00	0.00	0.00	0.00	0.00	0.00
b7) Otros Asuntos Sociales	0.00	0.00	0.00	0.00	0.00	0.00
C. Desarrollo Económico (C=c1+c2+c3+c4+c5+c6+c7+c8+c9)	0.00	0.00	0.00	0.00	0.00	0.00
c1) Asuntos Económicos, Comerciales y Laborales en General	0.00	0.00	0.00	0.00	0.00	0.00
c2) Agropecuaria, Silvicultura, Pesca y Caza	0.00	0.00	0.00	0.00	0.00	0.00
c3) Combustibles y Energía	0.00	0.00	0.00	0.00	0.00	0.00
c4) Minería, Manufacturas y Construcción	0.00	0.00	0.00	0.00	0.00	0.00
c5) Transporte	0.00	0.00	0.00	0.00	0.00	0.00
c6) Comunicaciones	0.00	0.00	0.00	0.00	0.00	0.00
c7) Turismo	0.00	0.00	0.00	0.00	0.00	0.00
c8) Ciencia, Tecnología e Innovación	0.00	0.00	0.00	0.00	0.00	0.00
c9) Otras Industrias y Otros Asuntos Económicos	0.00	0.00	0.00	0.00	0.00	0.00

SISTEMA PARA EL DESARROLLO INTEGRAL DE LA FAMILIA DEL ESTADO DE NAYARIT COORDINACION DE FOMENTO A LAS ARTESANIAS						
Estado Analítico del Ejercicio del Presupuesto de Egresos Detallado - LDF						
Clasificación Funcional (Finalidad y Función)						
Del 1 de Enero al 31 de Marzo de 2019						
(PESOS)						
Concepto	Egresos					Subejercicio
	Aprobado	Ampliaciones/ (Reducciones)	Modificado	Devengado	Pagado	
D. Otras No Clasificadas en Funciones Anteriores (D=d1+d2+d3+d4)	0.00	0.00	0.00	0.00	0.00	0.00
d1) Transacciones de la Deuda Publica / Costo Financiero de la Deuda	0.00	0.00	0.00	0.00	0.00	0.00
d2) Transferencias, Participaciones y Aportaciones Entre Diferentes Niveles y Ordenes de Gobierno	0.00	0.00	0.00	0.00	0.00	0.00
d3) Saneamiento del Sistema Financiero	0.00	0.00	0.00	0.00	0.00	0.00
d4) Adeudos de Ejercicios Fiscales Anteriores	0.00	0.00	0.00	0.00	0.00	0.00
III. Total de Egresos (III= I + II)	4,837,403.68	0.00	4,837,403.68	686,470.17	664,708.98	4,150,933.51

LIC. SERGIO ALCIBURRO GUERRERO BENITEZ
DIRECTOR GENERAL DEL DIF ESTATAL

LIC. MARIA DEL PILAR IBARRA NAYA
COORDINADORA DE FOMENTO A LAS ARTESANIAS

SISTEMA PARA EL DESARROLLO INTEGRAL DE LA FAMILIA DEL ESTADO DE NAYARIT COORDINACION DE FOMENTO A LAS ARTESANIAS
Estado Analítico del Ejercicio del Presupuesto de Egresos Detallado - LDF
Clasificación de Servicios Personales por Categoría
Del 1 de Enero al 31 de Marzo de 2019
(PESOS)

Concepto	Egresos					Subejercicio
	Aprobado	Ampliaciones/ (Reducciones)	Modificado	Devengado	Pagado	
I. Gasto No Etiquetado (I=A+B+C+D+E+F)	855,100.00	0.00	855,100.00	149,911.85	142,493.75	705,188.15
A. Personal Administrativo y de Servicio Público	855,100.00	0.00	855,100.00	149,911.85	142,493.75	705,188.15
B. Magisterio	0.00	0.00	0.00	0.00	0.00	0.00
C. Servicios de Salud (C=c1+c2)	0.00	0.00	0.00	0.00	0.00	0.00
c1) Personal Administrativo	0.00	0.00	0.00	0.00	0.00	0.00
c2) Personal Médico, Paramédico y afin	0.00	0.00	0.00	0.00	0.00	0.00
D. Seguridad Pública	0.00	0.00	0.00	0.00	0.00	0.00
E. Gastos asociados a la implementación de nuevas leyes federales o reformas a las mismas (E = e1 + e2)	0.00	0.00	0.00	0.00	0.00	0.00
e1) Nombre del Programa o Ley 1	0.00	0.00	0.00	0.00	0.00	0.00
e2) Nombre del Programa o Ley 2	0.00	0.00	0.00	0.00	0.00	0.00
F. Sentencias laborales definitivas	0.00	0.00	0.00	0.00	0.00	0.00
II. Gasto Etiquetado (II=A+B+C+D+E+F)	0.00	0.00	0.00	0.00	0.00	0.00
A. Personal Administrativo y de Servicio Público	0.00	0.00	0.00	0.00	0.00	0.00
B. Magisterio	0.00	0.00	0.00	0.00	0.00	0.00
C. Servicios de Salud (C=c1+c2)	0.00	0.00	0.00	0.00	0.00	0.00
c1) Personal Administrativo	0.00	0.00	0.00	0.00	0.00	0.00
c2) Personal Médico, Paramédico y afin	0.00	0.00	0.00	0.00	0.00	0.00
D. Seguridad Pública	0.00	0.00	0.00	0.00	0.00	0.00
E. Gastos asociados a la implementación de nuevas leyes federales o reformas a las mismas (E = e1 + e2)	0.00	0.00	0.00	0.00	0.00	0.00
e1) Nombre del Programa o Ley 1	0.00	0.00	0.00	0.00	0.00	0.00
e2) Nombre del Programa o Ley 2	0.00	0.00	0.00	0.00	0.00	0.00
F. Sentencias laborales definitivas	0.00	0.00	0.00	0.00	0.00	0.00
III. Total del Gasto en Servicios Personales (III = I + II)	855,100.00	0.00	855,100.00	149,911.85	142,493.75	705,188.15


LIC. SERGIO ARTURO GUERRERO BENITEZ
 DIRECTOR GENERAL DEL DIF ESTATAL

LIC. MARIA DEL PILAR IBARRA NAYA
 COORDINADORA DE FOMENTO A LAS ARTESANIAS

SISTEMA PARA EL DESARROLLO INTEGRAL DE LA FAMILIA DEL ESTADO DE NAYARIT. VELATORIO DIF
ESTADO DE FLUJO OPERACIONAL
DEL 01 DE ENERO AL 31 DE MARZO 2019.

DISPONIBILIDAD AL 01 DE ENERO DE 2019.		0.00
INGRESOS Y OTROS BENEFICIOS		
IMPUESTOS	0.00	
DERECHOS	0.00	
PRODUCTOS DE TIPO CORRIENTE	0.00	
APROVECHAMIENTOS DE TIPO CORRIENTE	0.00	
INGRESOS POR VENTA DE BIENES Y SERVICIOS	0.00	
PARTICIPACIONES Y APORTACIONES	0.00	
OTROS INGRESOS Y BENEFICIOS VARIOS	0.00	0.00
TOTAL INGRESOS Y OTROS BENEFICIOS		<u>0.00</u>
GASTOS Y OTRAS PÉRDIDAS		
SERVICIOS PERSONALES	0.00	
MATERIALES Y SUMINISTROS	0.00	
SERVICIOS GENERALES	0.00	
TRANSFERENCIAS INTERNAS Y ASIGNACIONES AL SECTOR PÚBLICO	0.00	
TRANSFERENCIAS AL RESTO DEL SECTOR PÚBLICO	0.00	
AYUDAS SOCIALES	0.00	
PENSIONES Y JUBILACIONES	0.00	
DONATIVOS	0.00	
PARTICIPACIONES	0.00	
APORTACIONES	0.00	
CONVENIOS	0.00	
INTERESES DE LA DEUDA PÚBLICA	0.00	
COSTO POR COBERTURAS	0.00	
OTROS GASTOS	12.51	12.51
DISPONIBILIDAD AL 31 DE MARZO DE 2019.		<u><u>-12.51</u></u>
INTEGRACIÓN DE DISPONIBILIDAD AL 31 DE MARZO DE 2019.		
CUENTAS DE BALANCE DEUDORAS		
EFFECTIVO	0.00	
BANCOS/TESORERÍA	0.00	
CUENTAS POR COBRAR A CORTO PLAZO	7,500.00	
DEUDORES DIVERSOS POR COBRAR A CORTO PLAZO	54,813.93	
INVENTARIO DE MERCANCIAS PARA VENTAS	1,301.00	
MOBILIARIO Y EQUIPO DE ADMINISTRACION	187,426.25	
VEHICULOS Y EQUIPO DE TRANSPORTE	134,163.00	
DEPRECIACION ACUMULADA DE BIENES MUEBLES	-321,163.37	
OTROS ACTIVOS DIFERIDOS	1,013.00	
		65,053.81
CUENTAS DE BALANCE ACREEDORAS		
SERVICIOS PERSONALES POR PAGAR A CORTO PLAZO	0.00	
PROVEEDORES POR PAGAR A CORTO PLAZO	0.00	
DEVOLUCIONES DE LA LEY DE INGRESOS POR PAGAR A CORTO PLAZO	0.00	
OTRAS CUENTAS POR PAGAR A CORTO PLAZO	0.00	
OTROS PASIVOS CIRCULANTES	0.00	
PRÉSTAMOS DE LA DEUDA PÚBLICA INTERNA POR PAGAR A LARGO PLAZO	0.00	
RESULTADOS DE EJERCICIOS ANTERIORES	65,066.32	
REVALÚOS	0.00	65,066.32
		<u><u>-12.51</u></u>


 LIC. SERGIO ARTURO GUERRERO BENITEZ
 DIRECTOR GENERAL DEL SIDIIFEN


 LIC. MARIA IBARRA HARO
 ENCARGADA DE LA COORD. DE VELATORIO DIF



SISTEMA PARA EL DESARROLLO INTEGRAL DE LA FAMILIA DEL ESTADO DE NAYARIT
VELATORIO DIF
AVANCE AL CUMPLIMIENTO DE LOS PROGRAMAS
CON BASE EN LOS INDICADORES APROBADOS

PRIMER TRIMESTRE 2019

DESCRIPCION	UNIDAD DE MEDIDA	META ANUAL	AVANCE A LA FECHA	% A LA FECHA
SERVICIOS DE VELACION EN DOMICILIOS VENDIDOS	SERVICIO	24	0	-
SERVICIOS DE VELACION EN DOMICILIOS DONADOS	SERVICIO	72	20	27.78
SERVICIOS DE VELACION EN CAPILLA VENDIDOS	SERVICIO	5	0	-
SERVICIOS DE VELACION EN CAPILLA DONADOS	SERVICIO	15	4	26.67
SERVICIOS DIRECTOS AL PANTEON	SERVICIO	48	1	2.08
TRASLADOS DE CUERPO EN LA ENTIDAD VENDIDOS	SERVICIO	24	0	-
TRASLADOS DE CUERPO EN LA ENTIDAD DONADOS	SERVICIO	72	20	27.78
TRASLADOS FUERA DE LA ENTIDAD VENDIDOS	SERVICIO	1	0	-
TRASLADOS FUERA DE LA ENTIDAD DONADOS	SERVICIO	2	8	400.00
EMBALSAMACIONES DE CUERPO VENDIDAS	SERVICIO	60	1	1.67
EMBALSAMACIONES DE CUERPO DONADAS	SERVICIO	96	9	9.38
ATAUDES VENDIDOS	PIEZA	60	2	3.33
ATAUDES DONADOS	PIEZA	300	75	25.00
CARPA Y SILLAS VENDIDAS	PIEZA	24	0	-
CARPA Y SILLAS DONADAS	SERVICIO	72	19	26.39
NO. DE FAMILIAS BENEFICIADAS CON SERVICIO FUNERARIO	FAMILIA	420	77	18.33
NO. DE PERSONAS BENEFICIADAS CON SERVICIO FUNERARIO	HOMBRES	191	37	19.37
	MUJERES	240	40	16.67
NO. DE PERSONAS QUE CONSIDERAN QUE LOS SERVICIOS FUERON DE CALIDAD	PERSONA	420	77	18.33
NO. DE PERSONAS ATENDIDAS POR VELATORIO DIF	PERSONA	420	77	18.33
NO. DE FAMILIAS BENEFICIADAS CON SERVICIO FUNERARIO A BAJO COSTO	FAMILIA	96	2	2.08
NO. DE FAMILIAS BENEFICIADAS CON SERVICIO FUNERARIO GRATUITO	FAMILIA	324	75	23.15
NO. DE FAMILIAS QUE DIJERON CONOCER LOS SERVICIOS DE VELATORIO DIF	FAMILIA	264	39	14.77
NO. DE PERSONAS ENCUESTADAS	PERSONA	420	77	18.33

LIC. SERGIO ARTURO GUERRERO BENITEZ
DIRECTOR GENERAL SIDIFEN


LIC. MARIA IBARRA HARO
ENCARGADA DE LA COORDINACION DE VELATORIO DIF

NOTAS AL INFORME DE AVANCE DE GESTION FINANCIERA

- I. En el Balance Presupuestario del trimestre comprendido de 01 de Enero al 31 de Marzo de 2019 no aplica.
- II. No se cuenta con obras y acciones realizadas por el Trimestre comprendido del 01 de Enero al 31 de Marzo de 2019.
- III. No se realizaron aumentos o creación de gastos al Presupuesto de Egresos por el Trimestre comprendido del 01 de Enero al 31 de Marzo de 2019.
- IV. No se contrajeron obligaciones ni financiamientos por el Trimestre comprendido del 01 de Enero al 31 de Marzo de 2019.
- V. En el trimestre del 1 de Enero al 31 de Marzo de 2019 no se contrajeron obligaciones a corto plazo en los términos del Capítulo II, Título Tercero, de la Ley de Disciplina Financiera de las Entidades Federativas.
- VI. En el trimestre del 1 de Enero al 31 de Marzo de 2019 no se cuenta con convenios en materia de Deuda Estatal Garantizada.



LIC. Sergio Arturo Guerrero Benítez
Director General SIDIFEN



LIC. María Ibarra Haro
Encargada de la Coordinación de Velatorio DIF



SISTEMA PARA EL DESARROLLO INTEGRAL DE LA FAMILIA DEL ESTADO DE NAYARIT
VELATORIO DIF
Estado de Situación Financiera
Al 31/mar./2019

	<u>2019</u>		<u>2019</u>
ACTIVO		OTROS ACTIVOS CIRCULANTES	
ACTIVO CIRCULANTE	<u>\$63,614.93</u>	VALORES EN GARANTÍA	\$0.00
EFFECTIVO Y EQUIVALENTES	\$0.00	BIENES DERIVADOS DE EMBARGOS, DECOMISOS, BIENES EN GARANTÍA (EXCLUYE DEPOSITOS DE FONDOS) ADQUISICIÓN CON FONDOS DE TERCEROS	\$0.00 \$0.00 \$0.00
BANCOS/TESORERÍA	\$0.00	Total de Activos Circulantes	\$63,614.93
BANCOS/DEPENDENCIAS Y OTROS	\$0.00	ACTIVO NO CIRCULANTE	\$1,438.88
INVERSIONES TEMPORALES (HASTA 3 MESES)	\$0.00	INVERSIONES FINANCIERAS A LARGO PLAZO	\$0.00
FONDOS CON AFECCIÓN ESPECÍFICA	\$0.00	INVERSIONES A LARGO PLAZO	\$0.00
DEPOSITOS DE FONDOS DE TERCEROS EN	\$0.00	TÍTULOS Y VALORES A LARGO PLAZO	\$0.00
OTROS EFFECTIVOS Y EQUIVALENTES	\$0.00	FIDEICOMISOS, MANDATOS Y CONTRATOS ANÁLOGOS	\$0.00
DERECHOS A RECIBIR EFFECTIVO O	\$62,373.93	PARTICIPACIONES Y APORTACIONES DE CAPITAL	\$0.00
INVERSIONES FINANCIERAS DE CORTO PLAZO	\$0.00	DERECHOS A RECIBIR EFFECTIVO O EQUIVALENTES A	\$0.00
CUENTAS POR COBRAR A CORTO PLAZO	\$7,500.00	DOCUMENTOS POR COBRAR A LARGO PLAZO	\$0.00
DEUDORES DIVERSOS POR COBRAR A CORTO PLAZO	\$54,813.93	DEUDORES DIVERSOS A LARGO PLAZO	\$0.00
INGRESOS POR RECUPERAR A CORTO PLAZO	\$0.00	INGRESOS POR RECUPERAR A LARGO PLAZO	\$0.00
DEUDORES POR ANTICIPOS DE LA TESORERÍA A	\$0.00	PRESTAMOS OTORGADOS A LARGO PLAZO	\$0.00
PRESTAMOS OTORGADOS A CORTO PLAZO	\$0.00	OTROS DERECHOS A RECIBIR EFFECTIVO O	\$0.00
OTROS DERECHOS A RECIBIR EFFECTIVO O	\$0.00	BIENES INMUEBLES, INFRAESTRUCTURA Y	\$0.00
DERECHOS A RECIBIR BIENES O SERVICIOS	\$0.00	TERRENOS	\$0.00
ANTICIPO A PROVEEDORES POR ADQUISICIÓN DE	\$0.00	VIVIENDAS	\$0.00
ANTICIPO A PROVEEDORES POR ADQUISICIÓN DE	\$0.00	EDIFICIOS NO HABITACIONALES	\$0.00
ANTICIPO A PROVEEDORES POR ADQUISICIÓN DE	\$0.00	INFRAESTRUCTURA	\$0.00
ANTICIPO A CONTRATISTAS POR OBRAS	\$0.00	CONSTRUCCIONES EN PROCESO EN BIENES DE DOMINIO	\$0.00
OTROS DERECHOS A RECIBIR BIENES O	\$0.00	CONSTRUCCIONES EN PROCESO EN BIENES PROPIOS	\$0.00
INVENTARIOS	\$1,301.00	OTROS BIENES INMUEBLES	\$0.00
INVENTARIO DE MERCANCIAS PARA VENTA	\$1,301.00	BIENES MUEBLES	\$321,589.25
INVENTARIO DE MERCANCIAS TERMINADAS	\$0.00	MOBILIARIO Y EQUIPO DE ADMINISTRACIÓN	\$187,426.25
INVENTARIO DE MERCANCIAS EN PROCESO DE	\$0.00	MOBILIARIO Y EQUIPO EDUCACIONAL Y RECREATIVO	\$0.00
INVENTARIO DE MATERIAS PRIMAS, MATERIALES	\$0.00	EQUIPO E INSTRUMENTAL MÉDICO Y DE LABORATORIO	\$0.00
BIENES EN TRÁNSITO	\$0.00	VEHÍCULOS Y EQUIPO DE TRANSPORTE	\$134,163.00
ALMACENES	\$0.00	EQUIPO DE DEFENSA Y SEGURIDAD	\$0.00
ALMACÉN DE MATERIALES Y SUMINISTROS DE	\$0.00	MAQUINARIA, OTROS EQUIPOS Y HERRAMIENTAS	\$0.00
ESTIMACIÓN POR PÉRDIDA O DETERIORO DE	\$0.00	COLECCIONES, OBRAS DE ARTE Y OBJETOS VALIOSOS	\$0.00
ESTIMACIONES PARA CUENTAS INCOBRABLES	\$0.00	ACTIVOS BIOLÓGICOS	\$0.00
ESTIMACIÓN POR DETERIORO DE INVENTARIOS	\$0.00		



**SISTEMA PARA EL DESARROLLO INTEGRAL DE LA FAMILIA DEL ESTADO DE NAYARIT
VELATORIO DIF**

Estado de Situación Financiera

Al 31/mar./2019

	2019	2019
ACTIVOS INTANGIBLES	\$0.00	\$0.00
SOFTWARE	\$0.00	\$0.00
PATENTES, MARCAS Y DERECHOS	\$0.00	\$65,053.81
CONCESIONES Y FRANQUICIAS	\$0.00	-\$12.51
LICENCIAS	\$0.00	\$65,066.32
OTROS ACTIVOS INTANGIBLES	\$0.00	\$0.00
DEPRECIACIÓN, DETERIORO Y AMORTIZACIÓN	-\$321,163.37	\$0.00
DEPRECIACIÓN ACUMULADA DE BIENES	\$0.00	\$0.00
DEPRECIACIÓN ACUMULADA DE BIENES	\$0.00	\$0.00
DEPRECIACIÓN ACUMULADA DE BIENES	-\$321,163.37	\$0.00
DETERIORO ACUMULADO DE ACTIVOS	\$0.00	\$0.00
AMORTIZACIÓN ACUMULADA DE ACTIVOS	\$0.00	\$0.00
ACTIVOS DIFERIDOS	\$1,013.00	\$0.00
ESTUDIOS, FORMULACIÓN Y EVALUACIÓN DE	\$0.00	\$0.00
DERECHOS SOBRE BIENES EN RÉGIMEN DE	\$0.00	\$0.00
GASTOS PAGADOS POR ADELANTADO A LARGO	\$0.00	\$0.00
ANTICIPOS A LARGO PLAZO	\$0.00	\$0.00
BENEFICIOS AL RETIRO DE EMPLEADOS	\$0.00	\$0.00
OTROS ACTIVOS DIFERIDOS	\$1,013.00	\$0.00
ESTIMACIÓN POR PÉRDIDA O DETERIORO DE	\$0.00	\$0.00
ESTIMACIONES POR PÉRDIDA DE CUENTAS	\$0.00	\$0.00
ESTIMACIONES POR PÉRDIDA DE CUENTAS	\$0.00	\$0.00
ESTIMACIONES POR PÉRDIDA DE CUENTAS	\$0.00	\$0.00
ESTIMACIONES POR PÉRDIDA DE CUENTAS	\$0.00	\$0.00
ESTIMACIONES POR PÉRDIDA DE OTRAS	\$0.00	\$0.00
OTROS ACTIVOS NO CIRCULANTES	\$0.00	\$0.00
BIENES EN CONCESIÓN	\$0.00	\$0.00
BIENES EN ARRENDAMIENTO FINANCIERO	\$0.00	\$0.00
BIENES EN COMODATO	\$0.00	\$0.00
Total de Activos No Circulantes	\$1,438.88	\$0.00
Total de Activos	\$65,053.81	\$65,053.81
HACIENDA PÚBLICA/ PATRIMONIO	\$0.00	\$0.00
HACIENDA PÚBLICA/PATRIMONIO CONTRIBUIDO	\$0.00	\$0.00
APORTACIONES	\$0.00	\$0.00
DOMACIONES DE CAPITAL	\$0.00	\$0.00
ACTUALIZACIÓN DE LA HACIENDA	\$0.00	\$0.00
HACIENDA PÚBLICA/PATRIMONIO GENERADO	\$65,053.81	\$65,053.81
RESULTADOS DEL EJERCICIO (AHORRO/DESAHORRO)	-\$12.51	-\$12.51
RESULTADOS DE EJERCICIOS ANTERIORES	\$65,066.32	\$65,066.32
REVALÚOS	\$0.00	\$0.00
REVALÚO DE BIENES INMUEBLES	\$0.00	\$0.00
REVALÚO DE BIENES MUEBLES	\$0.00	\$0.00
REVALÚO DE BIENES INTANGIBLES	\$0.00	\$0.00
OTROS REVALÚOS	\$0.00	\$0.00
RESERVAS	\$0.00	\$0.00
RESERVAS DE PATRIMONIO	\$0.00	\$0.00
RESERVAS TERRITORIALES	\$0.00	\$0.00
RESERVAS POR CONTINGENCIAS	\$0.00	\$0.00
RECTIFICACIONES DE RESULTADOS DE EJERCICIOS	\$0.00	\$0.00
CAMBIOS EN POLÍTICAS CONTABLES	\$0.00	\$0.00
CAMBIOS POR ERRORES CONTABLES	\$0.00	\$0.00
EXCESO O INSUFICIENCIA EN LA ACTUALIZACIÓN DE LA	\$0.00	\$0.00
RESULTADO POR POSICIÓN MONETARIA	\$0.00	\$0.00
RESULTADO POR TENENCIA DE ACTIVOS NO	\$0.00	\$0.00
Total hacienda Pública/Patrimonio	\$65,053.81	\$65,053.81
Total de Pasivo y Hacienda Pública/Patrimonio	\$65,053.81	\$65,053.81



SISTEMA PARA EL DESARROLLO INTEGRAL DE LA FAMILIA DEL ESTADO DE NAYARIT


VELATORIO DIF
Estado de Situación Financiera

Al 31/mar./2019

2019

CUENTAS DE ORDEN PRESUPUESTARIAS	
<u>LEY DE INGRESOS</u>	
LEY DE INGRESOS ESTIMADA	\$355,300.00
LEY DE INGRESOS POR EJECUTAR	\$355,300.00
MODIFICACIONES A LA LEY DE INGRESOS	\$0.00
LEY DE INGRESOS DEVENGADA	\$0.00
LEY DE INGRESOS RECAUDADA	\$0.00
<u>PRESUPUESTO DE EGRESOS</u>	
PRESUPUESTO DE EGRESOS APROBADO	\$355,300.00
PRESUPUESTO DE EGRESOS POR EJERCER	\$355,300.00
MODIFICACIONES AL PRESUPUESTO DE	\$0.00
PRESUPUESTO DE EGRESOS COMPROMETIDO	\$0.00
PRESUPUESTO DE EGRESOS DEVENGADO	\$0.00
PRESUPUESTO DE EGRESOS EJERCIDO	\$0.00
PRESUPUESTO DE EGRESOS PAGADO	\$0.00

"Bajo protesta de decir verdad declaramos que los Estados Financieros y sus notas, son razonablemente correctos y son responsabilidad del emisor".


LIC. SERGIO ARTURO GUERRERO BENITEZ
DIRECTOR GENERAL DEL SIDIFEN


LIC. MARIA IBARRA HARO
ENCARGADA DE LA COORDINACION DE VELATORIO DIF




SISTEMA PARA EL DESARROLLO INTEGRAL DE LA FAMILIA DEL ESTADO DE
VELATORIO DIF

Estado de Actividades del 1 de Enero al 31 de Marzo de 2019

	<u>2019</u>
INGRESOS Y OTROS BENEFICIOS	
INGRESOS DE GESTIÓN	\$0.00
PARTICIPACIONES, APORTACIONES, CONVENIOS, INCENTIVOS DERIVADOS DE LA COLABORACIÓN FISCAL, FONDOS DISTINTOS DE APORTACIONES, TRANSFERENCIAS, ASIGNACIONES, SUBSIDIOS Y SUBVENCIONES, Y OTROS INGRESOS Y BENEFICIOS	\$0.00
	\$0.00
GASTOS Y OTRAS PÉRDIDAS	
GASTOS DE FUNCIONAMIENTO	\$0.00
MATERIALES Y SUMINISTROS	\$0.00
TRANSFERENCIAS, ASIGNACIONES, SUBSIDIOS Y OTRAS AYUDAS	\$0.00
PARTICIPACIONES Y APORTACIONES	\$0.00
INTERESES, COMISIONES Y OTROS GASTOS DE LA DEUDA PÚBLICA	\$0.00
OTROS GASTOS Y PÉRDIDAS EXTRAORDINARIAS	\$12.51
ESTIMACIONES, DEPRECIACIONES, DETERIOROS, OBSOLESCENCIA Y INVERSIÓN PÚBLICA	\$12.51
	\$0.00
Total de Gastos y otras Pérdidas	\$12.51
Resultado del Ejercicio (Ahorro/Desahorro)	-\$12.51


LIC. SERGIO ARTURO GUERRERO BENITEZ
DIRECTOR GENERAL DEL SIDIEN


LIC. MARÍA IBARRA HARO
ENCARGADA DE LA COORDINACION DE VELATORIO DIF

SISTEMA PARA EL DESARROLLO INTEGRAL DE LA FAMILIA DEL ESTADO DE NAYARIT (a). VELATORIO DIF.					
Estado de Situación Financiera Detallado - LDF					
Al 31 de Marzo de 2019 y al 31 de Diciembre de 2018 (b)					
(PESOS)					
Concepto (c)	31 de Marzo de 2019 (d)	31 de diciembre de 2018 (e)	Concepto (c)	31 de Marzo de 2019 (d)	31 de diciembre de 2018 (e)
ACTIVO			PASIVO		
Activo Circulante			Activo Circulante		
a. Efectivo y Equivalentes (a=a1+a2+a3+a4+a5+a6+a7)	0.00	0.00	a. Cuentas por Pagar a Corto Plazo (a=a1+a2+a3+a4+a5+a6+a7+a8)	0.00	0.00
a1) Efectivo	0.00	0.00	a1) Servicios Personales por Pagar a Corto Plazo	0.00	0.00
a2) Bancos/Tesorería	0.00	0.00	a2) Proveedores por Pagar a Corto Plazo	0.00	0.00
a3) Bancos Dependencias y Otros	0.00	0.00	a3) Contratos por Obras Públicas por Pagar a Corto Plazo	0.00	0.00
a4) Inversiones Temporales (Hasta 3 meses)	0.00	0.00	a4) Participaciones y Aportaciones por Pagar a Corto Plazo	0.00	0.00
a5) Fondos con Afectación Específica	0.00	0.00	a5) Transferencias Otorgadas por Pagar a Corto Plazo	0.00	0.00
a6) Depósitos de Fondos de Terceros en Garantía y/o Administración	0.00	0.00	a6) Intereses, Comisiones y Otros Gastos de la Deuda Pública por Pagar a Corto Plazo	0.00	0.00
a7) Otros Efectivos y Equivalentes	0.00	0.00	a7) Retenciones y Contribuciones por Pagar a Corto Plazo	0.00	0.00
b. Derechos a Recibir Efectivo o Equivalentes (b=b1+b2+b3+b4+b5+b6+b7)	62,313.93	62,313.93	a8) Devoluciones de la Ley de Ingresos por Pagar a Corto Plazo	0.00	0.00
b1) Inversiones Financieras de Corto Plazo	0.00	0.00	a9) Otras Cuentas por Pagar a Corto Plazo	0.00	0.00
b2) Cuentas por Cobrar a Corto Plazo	7,500.00	7,500.00	b. Documentos por Pagar a Corto Plazo (b=b1+b2+b3)	0.00	0.00
b3) Deudoras Diversas por Cobrar a Corto Plazo	54,813.93	54,813.93	b1) Documentos Comerciales por Pagar a Corto Plazo	0.00	0.00
b4) Ingresos por Recuperar a Corto Plazo	0.00	0.00	b2) Documentos con Contratos por Obras Públicas por Pagar a Corto Plazo	0.00	0.00
b5) Ingresos por Anticipos de la Tesorería a Corto Plazo	0.00	0.00	b3) Otros Documentos por Pagar a Corto Plazo	0.00	0.00
b6) Préstamos Otorgados a Corto Plazo	0.00	0.00	c. Porción a Corto Plazo de la Deuda Pública a Largo Plazo (c=c1+c2)	0.00	0.00
b7) Otros Derechos a Recibir Efectivo o Equivalentes a Corto Plazo	0.00	0.00	c1) Porción a Corto Plazo de la Deuda Pública	0.00	0.00
c. Derechos a Recibir Bienes o Servicios (c=c1+c2+c3+c4+c5)	0.00	0.00	c2) Porción a Corto Plazo de Arrendamiento Financiero	0.00	0.00
c1) Anticipo a Proveedores por Adquisición de Bienes y Prestación de Servicios a Corto Plazo	0.00	0.00	d. Títulos y Valores a Corto Plazo	0.00	0.00
c2) Anticipo a Proveedores por Adquisición de Bienes Inmuebles y Muebles a Corto Plazo	0.00	0.00	e. Pasivos Diferidos a Corto Plazo (e=e1+e2+e3)	0.00	0.00
c3) Anticipo a Proveedores por Adquisición de Bienes Intangibles a Corto Plazo	0.00	0.00	e1) Ingresos Cobrados por Adelantado a Corto Plazo	0.00	0.00
c4) Anticipo a Contratistas por Obras Públicas a Corto Plazo	0.00	0.00	e2) Intereses Cobrados por Adelantado a Corto Plazo	0.00	0.00
c5) Otros Derechos a Recibir Bienes o Servicios a Corto Plazo	0.00	0.00	e3) Otros Pasivos Diferidos a Corto Plazo	0.00	0.00
d. Inventarios (d=d1+d2+d3+d4+d5)	1,301.00	1,301.00	f. Fondos y Bienes de Terceros en Garantía y/o Administración a Corto Plazo (f=f1+f2+f3+f4+f5+f6)	0.00	0.00
d1) Inventario de Mercancías para Venta	1,301.00	1,301.00	f1) Fondos en Garantía a Corto Plazo	0.00	0.00
d2) Inventario de Mercancías Terminadas	0.00	0.00	f2) Fondos en Administración a Corto Plazo	0.00	0.00
d3) Inventario de Mercancías en Proceso de Elaboración	0.00	0.00	f3) Fondos Contingentes a Corto Plazo	0.00	0.00
d4) Inventario de Materias Primas, Materiales y Suministros para Producción	0.00	0.00	f4) Fondos de Fideicomisos, Mandatos y Contratos Análogos a Corto Plazo	0.00	0.00
d5) Bienes en Tránsito	0.00	0.00	f5) Otros Fondos de Terceros en Garantía y/o Administración a Corto Plazo	0.00	0.00
e. Almacenes	0.00	0.00	f6) Valores y Bienes en Garantía a Corto Plazo	0.00	0.00
f. Estimación por Pérdida o Deterioro de Activos Circulantes (f=f1+f2)	0.00	0.00	g. Provisiones a Corto Plazo (g=g1+g2+g3)	0.00	0.00
f1) Estimación para Cuentas Incoobrables por Derechos a Recibir Efectivo o Equivalentes	0.00	0.00	g1) Provisión para Demandas y Juicios a Corto Plazo	0.00	0.00
f2) Estimación por Deterioro de Inventarios	0.00	0.00	g2) Provisión para Contingencias a Corto Plazo	0.00	0.00
g. Otros Activos Circulantes (g=g1+g2+g3+g4)	0.00	0.00	g3) Otras Provisiones a Corto Plazo	0.00	0.00
g1) Valores en Garantía	0.00	0.00	h. Otros Pasivos a Corto Plazo (h=h1+h2+h3)	0.00	0.00
g2) Bienes en Garantía (excluye depósitos de fondos)	0.00	0.00	h1) Ingresos por Clasificar	0.00	0.00
g3) Bienes Derivados de Embargos, Decomisos, Aseguramientos y Dación en Pago	0.00	0.00	h2) Recaudación por Participar	0.00	0.00
g4) Adquisición con Fondos de Terceros	0.00	0.00	h3) Otros Pasivos Circulantes	0.00	0.00
IA. Total de Activos Circulantes (IA = a + b + c + d + e + f + g)	63,614.93	63,614.93	IIA. Total de Pasivos Circulantes (IIA = a + b + c + d + e + f + g + h)	0.00	0.00
Activo No Circulante			Pasivo No Circulante		
a. Inversiones Financieras a Largo Plazo	0.00	0.00	a. Cuentas por Pagar a Largo Plazo	0.00	0.00
b. Derechos a Recibir Efectivo o Equivalentes a Largo Plazo	0.00	0.00	b. Documentos por Pagar a Largo Plazo	0.00	0.00
c. Bienes Inmuebles, Infraestructura y Construcciones en Proceso	321,589.25	321,589.25	c. Deuda Pública a Largo Plazo	0.00	0.00
d. Bienes Muebles	0.00	0.00	d. Pasivos Diferidos a Largo Plazo	0.00	0.00
e. Activos Intangibles	0.00	0.00	e. Fondos y Bienes de Terceros en Garantía y/o en Administración a Largo Plazo	0.00	0.00
f. Depreciación, Deterioro y Amortización Acumulada de Bienes	-321,163.37	-321,163.37	f. Provisiones a Largo Plazo	0.00	0.00
g. Activos Diferidos	1,013.00	1,013.00	IIIB. Total de Pasivos No Circulantes (IIIB = a + b + c + d + e + f)	0.00	0.00
h. Estimación por Pérdida o Deterioro de Activos No Circulantes	0.00	0.00	II. Total del Pasivo (II = IIA + IIIB)	0.00	0.00
i. Otros Activos No Circulantes	0.00	0.00	HACIENDA PÚBLICA/PATRIMONIO		
IB. Total de Activos No Circulantes (IB = a + b + c + d + e + f + g + h + i)	1,438.88	1,451.39	IIIA. Hacienda Pública/Patrimonio Contribuido (IIIA = a + b + c)	0.00	0.00
I. Total del Activo (I = IA + IB)	65,053.81	65,066.32	a. Aportaciones	0.00	0.00
			b. Donaciones de Capital	0.00	0.00
			c. Actualización de la Hacienda Pública/Patrimonio	0.00	0.00
			IIIB. Hacienda Pública/Patrimonio Generado (IIIB = a + b + c + d + e)	65,053.81	65,066.32
			a. Resultados del Ejercicio (Ahorro/Desahorro)	-12.51	-13,715.24
			b. Resultados de Ejercicios Anteriores	65,066.32	64,781.56
			c. Revalúos	0.00	0.00
			d. Reservas	0.00	0.00
			e. Rectificaciones de Resultados de Ejercicios Anteriores	0.00	0.00
			IIIC. Exceso o Insuficiencia en la Actualización de la Hacienda Pública/Patrimonio (IIIC = a + b)	0.00	0.00
			a. Resultado por Posición Monetaria	0.00	0.00
			b. Resultado por Tenencia de Activos no Monetarios	0.00	0.00
			III. Total Hacienda Pública/Patrimonio (III = IIIA + IIIB + IIIC)	65,053.81	65,066.32
			IV. Total del Pasivo y Hacienda Pública/Patrimonio (IV = II + III)	65,053.81	65,066.32


 LIC. SERGIO ARTURO GUERRERO BENÍTEZ
 DIRECTOR GENERAL DEL SIFIDEN


 LIC. MARÍA IBARRA HARO
 ENCARGADA DE LA COORDINACIÓN DE VELATORIO DIF

SISTEMA PARA EL DESARROLLO INTEGRAL DE LA FAMILIA DEL ESTADO DE NAYARIT (a) VELATORIO DIF								
Informe Analítico de la Deuda Pública y Otros Pasivos - LDF								
Del 1 de enero al 31 de Marzo de 2019 (b)								
(PESOS)								
Denominación de la Deuda Pública y Otros Pasivos	Saldo al 31 de diciembre de 2018	Disposiciones del Periodo	Amortizaciones del Periodo	Revaluaciones, Reclasificaciones y Otros Ajustes	Saldo Final del Periodo	Pago de Intereses del Periodo	Pago de Comisiones y demás costos asociados durante el Periodo	
(c)	(d)	(e)	(f)	(g)	h=d+e-f+g	(i)	(j)	(k)
1. Deuda Pública (1=A+B)	0.00	0.00	0.00	0.00	0.00	0.00	0.00	0.00
A. Corto Plazo (A=a1+a2+a3)	0.00	0.00	0.00	0.00	0.00	0.00	0.00	0.00
a1) Instituciones de Crédito	0.00	0.00	0.00	0.00	0.00	0.00	0.00	0.00
a2) Títulos y Valores	0.00	0.00	0.00	0.00	0.00	0.00	0.00	0.00
a3) Arrendamientos Financieros	0.00	0.00	0.00	0.00	0.00	0.00	0.00	0.00
B. Largo Plazo (B=b1+b2+b3)	0.00	0.00	0.00	0.00	0.00	0.00	0.00	0.00
b1) Instituciones de Crédito	0.00	0.00	0.00	0.00	0.00	0.00	0.00	0.00
b2) Títulos y Valores	0.00	0.00	0.00	0.00	0.00	0.00	0.00	0.00
b3) Arrendamientos Financieros	0.00	0.00	0.00	0.00	0.00	0.00	0.00	0.00
2. Otros Pasivos	0.00	0.00	0.00	0.00	0.00	0.00	0.00	0.00
3. Total de la Deuda Pública y Otros Pasivos	0.00	0.00	0.00	0.00	0.00	0.00	0.00	0.00
4. Deuda Contingente 1 (Informativo)	0.00	0.00	0.00	0.00	0.00	0.00	0.00	0.00
A. Deuda Contingente 1	0.00	0.00	0.00	0.00	0.00	0.00	0.00	0.00
B. Deuda Contingente 2	0.00	0.00	0.00	0.00	0.00	0.00	0.00	0.00
C. Deuda Contingente XX	0.00	0.00	0.00	0.00	0.00	0.00	0.00	0.00
5. Valor de Instrumentos Bono Cupón Cero 2 (Informativo)	0.00	0.00	0.00	0.00	0.00	0.00	0.00	0.00
A. Instrumento Bono Cupón Cero 1	0.00	0.00	0.00	0.00	0.00	0.00	0.00	0.00
B. Instrumento Bono Cupón Cero 2	0.00	0.00	0.00	0.00	0.00	0.00	0.00	0.00
C. Instrumento Bono Cupón Cero XX	0.00	0.00	0.00	0.00	0.00	0.00	0.00	0.00

1. Se refiere a cualquier financiamiento sin fuente o garantía de pago definida, que sea asumida de manera solidaria o subsidiaria por las Entidades Federativas con sus Municipios, organismos descentralizados y empresas de participación estatal mayoritaria y fiduciarios, locales o municipales, y por los Municipios con sus respectivos organismos descentralizados y empresas de participación municipal mayoritaria.


2. Se refiere al valor del Bono Cupón Cero que respalda el pago de los créditos asociados al mismo (Activo).

Obligaciones a Corto Plazo (k)	Monto Contratado (l)	Plazo Pactado (m)	Tasa de Interés (n)	Comisiones y Costos Relacionados (o)	Tasa Efectiva (p)
6. Obligaciones a Corto Plazo (Informativo)	0.00	0.00	0.00	0.00	0.00
A. Crédito 1	0.00	0.00	0.00	0.00	0.00
B. Crédito 2	0.00	0.00	0.00	0.00	0.00
C. Crédito XX	0.00	0.00	0.00	0.00	0.00

LIC. SERGIO ARTURO GUERRERO BENITEZ
DIRECTOR GENERAL DEL SIDIFEN

LIC. MARIA IBARRA HARO
ENCARGADA DE LA COORDINACION DE VELATORIO DIF

SISTEMA PARA EL DESARROLLO INTEGRAL DE LA FAMILIA DEL ESTADO DE NAYARIT (n). VELATORIO DIF.										
Informe Analítico de Obligaciones Diferentes de Financiamientos – LDF										
Del 1 de Enero al 31 de Marzo de 2019 (b)										
(PESOS)										
Denominación de las Obligaciones Diferentes de Financiamiento	Fecha del Contrato	Fecha de inicio de operación del proyecto	Fecha de vencimiento	Monto de la inversión pactado	Plazo pactado	Monto promedio mensual del pago de la contraprestación	Monto promedio mensual del pago de la contraprestación correspondiente al pago de inversión	Monto pagado de la inversión al 31 de Marzo de 2019.	Monto pagado de la inversión actualizado al 31 de Marzo de 2019.	Saldo pendiente por pagar de la inversión al 31 de Marzo de 2019.
(c)	(d)	(e)	(f)	(g)	(h)	(i)	(j)	(k)	(l)	(m = g - l)
A. Asociaciones Público Privadas (APP's) (A=a+b+c+d)				0.00		0.00	0.00	0.00	0.00	0.00
a) APP 1				0.00		0.00	0.00	0.00	0.00	0.00
b) APP 2				0.00		0.00	0.00	0.00	0.00	0.00
c) APP 3				0.00		0.00	0.00	0.00	0.00	0.00
d) APP XX				0.00		0.00	0.00	0.00	0.00	0.00
B. Otros Instrumentos (B=a+b+c+d)				0.00		0.00	0.00	0.00	0.00	0.00
a) Otro Instrumento 1				0.00		0.00	0.00	0.00	0.00	0.00
b) Otro Instrumento 2				0.00		0.00	0.00	0.00	0.00	0.00
c) Otro Instrumento 3				0.00		0.00	0.00	0.00	0.00	0.00
d) Otro Instrumento XX				0.00		0.00	0.00	0.00	0.00	0.00
C. Total de Obligaciones Diferentes de Financiamiento (C=A+B)				0.00		0.00	0.00	0.00	0.00	0.00



 LIC. SERGIO ARTURO GUERRERO BENITEZ
 DIRECTOR GENERAL DEL SIDIFEN



 LIC. MARIA IBARRA HARO
 ENCARGADA DE LA COORDINACION DE VELATORIO DIF

SISTEMA PARA EL DESARROLLO INTEGRAL DE LA FAMILIA DEL ESTADO DE NAYARIT (a) VELATORIO DIF
Balance Presupuestario - LDF
Del 1 de Enero al 31 de Marzo de 2019 (b)
(PESOS)

Concepto (c)	Estimado/ Aprobado (d)	Devengado	Recaudado/ Pagado
A. Ingresos Totales (A = A1+A2+A3)	355,300.00	0.00	0.00
A1. Ingresos de Libre Disposición	355,300.00	0.00	0.00
A2. Transferencias Federales Etiquetadas	0.00	0.00	0.00
A3. Financiamiento Neto	0.00	0.00	0.00
B. Egresos Presupuestarios¹ (B = B1+B2)	355,300.00	0.00	0.00
B1. Gasto No Etiquetado (sin incluir Amortización de la Deuda Pública)	355,300.00	0.00	0.00
B2. Gasto Etiquetado (sin incluir Amortización de la Deuda Pública)	0.00	0.00	0.00
C. Remanentes del Ejercicio Anterior (C = C1 + C2)		0.00	0.00
C1. Remanentes de Ingresos de Libre Disposición aplicados en el periodo		0.00	0.00
C2. Remanentes de Transferencias Federales Etiquetadas aplicados en el periodo		0.00	0.00
I. Balance Presupuestario (I = A - B + C)	0.00	0.00	0.00
II. Balance Presupuestario sin Financiamiento Neto (II = I - A3)	0.00	0.00	0.00
III. Balance Presupuestario sin Financiamiento Neto y sin Remanentes del Ejercicio Anterior (III = II - C)	0.00	0.00	0.00

Concepto	Aprobado	Devengado	Pagado
E. Intereses, Comisiones y Gastos de la Deuda (E = E1+E2)	0.00	0.00	0.00
E1. Intereses, Comisiones y Gastos de la Deuda con Gasto No Etiquetado	0.00	0.00	0.00
E2. Intereses, Comisiones y Gastos de la Deuda con Gasto Etiquetado	0.00	0.00	0.00
IV. Balance Primario (IV = III - E)	0.00	0.00	0.00


Concepto	Estimado/ Aprobado	Devengado	Recaudado/ Pagado
F. Financiamiento (F = F1 + F2)	0.00	0.00	0.00
F1. Financiamiento con Fuente de Pago de Ingresos de Libre Disposición	0.00	0.00	0.00
F2. Financiamiento con Fuente de Pago de Transferencias Federales Etiquetadas	0.00	0.00	0.00
G. Amortización de la Deuda (G = G1 + G2)	0.00	0.00	0.00
G1. Amortización de la Deuda Pública con Gasto No Etiquetado	0.00	0.00	0.00
G2. Amortización de la Deuda Pública con Gasto Etiquetado	0.00	0.00	0.00
A3. Financiamiento Neto (A3 = F - G)	0.00	0.00	0.00

Concepto	Estimado/ Aprobado	Devengado	Recaudado/ Pagado
A1. Ingresos de Libre Disposición	355,300.00	0.00	0.00
A3.1 Financiamiento Neto con Fuente de Pago de Ingresos de Libre Disposición (A3.1 = F1 - G1)	0.00	0.00	0.00
F1. Financiamiento con Fuente de Pago de Ingresos de Libre Disposición	0.00	0.00	0.00
G1. Amortización de la Deuda Pública con Gasto No Etiquetado	0.00	0.00	0.00
B1. Gasto No Etiquetado (sin incluir Amortización de la Deuda Pública)	355,300.00	0.00	0.00
C1. Remanentes de Ingresos de Libre Disposición aplicados en el periodo		0.00	0.00
V. Balance Presupuestario de Recursos Disponibles (V = A1 + A3.1 - B1 + C1)	0.00	0.00	0.00
VI. Balance Presupuestario de Recursos Disponibles sin Financiamiento Neto (VI = V - A3.1)	0.00	0.00	0.00

Concepto	Estimado/ Aprobado	Devengado	Recaudado/ Pagado
A2. Transferencias Federales Etiquetadas	0.00	0.00	0.00
A3.2 Financiamiento Neto con Fuente de Pago de Transferencias Federales Etiquetadas (A3.2 = F2 - G2)	0.00	0.00	0.00
F2. Financiamiento con Fuente de Pago de Transferencias Federales Etiquetadas	0.00	0.00	0.00
G2. Amortización de la Deuda Pública con Gasto Etiquetado	0.00	0.00	0.00
B2. Gasto Etiquetado (sin incluir Amortización de la Deuda Pública)	0.00	0.00	0.00
C2. Remanentes de Transferencias Federales Etiquetadas aplicados en el periodo		0.00	0.00
VII. Balance Presupuestario de Recursos Etiquetados (VII = A2 + A3.2 - B2 + C2)	0.00	0.00	0.00
VIII. Balance Presupuestario de Recursos Etiquetados sin Financiamiento Neto (VIII = VII - A3.2)	0.00	0.00	0.00



 LIC. SERGIO ARTURO GUERRERO BENITEZ
 DIRECTOR GENERAL DEL SIDIFEN



 LIC. MARIA IBARRA HARO
 ENCARGADA DE LA COORDINACION DE VELATORIO DIF

SISTEMA PARA EL DESARROLLO INTEGRAL DE LA FAMILIA DEL ESTADO DE NAYARIT (a) VELATORIO DIF
 Estado Analítico de Ingresos Detallado - LDF
 Del 1 de Enero al 31 de Marzo de 2019 (b)
 (PESOS)

Concepto (c)	Ingreso					Diferencia (e)
	Estimado (d)	Ampliaciones/ (Reducciones)	Modificado	Devengado	Recaudado	
Ingresos de Libre Disposición						
A. Impuestos	0.00	0.00	0.00	0.00	0.00	0.00
B. Cuotas y Aportaciones de Seguridad Social	0.00	0.00	0.00	0.00	0.00	0.00
C. Contribuciones de Mejoras	0.00	0.00	0.00	0.00	0.00	0.00
D. Derechos	0.00	0.00	0.00	0.00	0.00	0.00
E. Productos	0.00	0.00	0.00	0.00	0.00	0.00
F. Aprovechamientos	0.00	0.00	0.00	0.00	0.00	0.00
G. Ingresos por Ventas de Bienes y Prestación Servicios	355,300.00	0.00	355,300.00	0.00	0.00	-355,300.00
H. Participaciones	0.00	0.00	0.00	0.00	0.00	0.00
(H=h1+h2+h3+h4+h5+h6+h7+h8+h9+h10+h11)	0.00	0.00	0.00	0.00	0.00	0.00
h1) Fondo General de Participaciones	0.00	0.00	0.00	0.00	0.00	0.00
h2) Fondo de Fomento Municipal	0.00	0.00	0.00	0.00	0.00	0.00
h3) Fondo de Fiscalización y Recaudación	0.00	0.00	0.00	0.00	0.00	0.00
h4) Fondo de Compensación	0.00	0.00	0.00	0.00	0.00	0.00
h5) Fondo de Extracción de Hidrocarburos	0.00	0.00	0.00	0.00	0.00	0.00
h6) Impuesto Especial Sobre Producción y Servicios	0.00	0.00	0.00	0.00	0.00	0.00
h7) 0.136% de la Recaudación Federal Participable	0.00	0.00	0.00	0.00	0.00	0.00
h8) 3.17% Sobre Extracción de Petróleo	0.00	0.00	0.00	0.00	0.00	0.00
h9) Gasolinas y Diésel	0.00	0.00	0.00	0.00	0.00	0.00
h10) Fondo del Impuesto Sobre la Renta	0.00	0.00	0.00	0.00	0.00	0.00
h11) Fondo de Estabilización de los Ingresos de las Entidades Federativas	0.00	0.00	0.00	0.00	0.00	0.00
I. Incentivos Derivados de la Colaboración Fiscal (I=i1+i2+i3+i4+i5)	0.00	0.00	0.00	0.00	0.00	0.00
i1) Tenencia o Uso de Vehículos	0.00	0.00	0.00	0.00	0.00	0.00
i2) Fondo de Compensación ISAN	0.00	0.00	0.00	0.00	0.00	0.00
i3) Impuesto Sobre Automóviles Nuevos	0.00	0.00	0.00	0.00	0.00	0.00
i4) Fondo de Compensación de Repecos-Intermedios	0.00	0.00	0.00	0.00	0.00	0.00
i5) Otros Incentivos Económicos	0.00	0.00	0.00	0.00	0.00	0.00
J. Transferencias y Asignaciones	0.00	0.00	0.00	0.00	0.00	0.00
K. Convenios	0.00	0.00	0.00	0.00	0.00	0.00
k1) Otros Convenios y Subsidios	0.00	0.00	0.00	0.00	0.00	0.00
L. Otros Ingresos de Libre Disposición (L=l1+l2)	0.00	0.00	0.00	0.00	0.00	0.00
l1) Participaciones en Ingresos Locales	0.00	0.00	0.00	0.00	0.00	0.00
l2) Otros Ingresos de Libre Disposición	0.00	0.00	0.00	0.00	0.00	0.00
I. Total de Ingresos de Libre Disposición (I=A+B+C+D+E+F+G+H+I+J+K+L)	355,300.00	0.00	355,300.00	0.00	0.00	-355,300.00
Ingresos Excedentes de Ingresos de Libre Disposición						
Transferencias Federales Etiquetadas						
A. Aportaciones (A=a1+a2+a3+a4+a5+a6+a7+a8)	0.00	0.00	0.00	0.00	0.00	0.00
a1) Fondo de Aportaciones para la Nómina Educativa y Gasto Operativo	0.00	0.00	0.00	0.00	0.00	0.00
a2) Fondo de Aportaciones para los Servicios de Salud	0.00	0.00	0.00	0.00	0.00	0.00
a3) Fondo de Aportaciones para la Infraestructura Social	0.00	0.00	0.00	0.00	0.00	0.00
a4) Fondo de Aportaciones para el Fortalecimiento de los Municipios y de las Demarcaciones Territoriales del Distrito Federal	0.00	0.00	0.00	0.00	0.00	0.00
a5) Fondo de Aportaciones Múltiples	0.00	0.00	0.00	0.00	0.00	0.00
a6) Fondo de Aportaciones para la Educación Tecnológica y de Adultos	0.00	0.00	0.00	0.00	0.00	0.00
a7) Fondo de Aportaciones para la Seguridad Pública de los Estados y del Distrito Federal	0.00	0.00	0.00	0.00	0.00	0.00
a8) Fondo de Aportaciones para el Fortalecimiento de las Entidades Federativas	0.00	0.00	0.00	0.00	0.00	0.00
B. Convenios (B=b1+b2+b3+b4)	0.00	0.00	0.00	0.00	0.00	0.00
b1) Convenios de Protección Social en Salud	0.00	0.00	0.00	0.00	0.00	0.00
b2) Convenios de Descentralización	0.00	0.00	0.00	0.00	0.00	0.00
b3) Convenios de Reasignación	0.00	0.00	0.00	0.00	0.00	0.00
b4) Otros Convenios y Subsidios	0.00	0.00	0.00	0.00	0.00	0.00
C. Fondos Distintos de Aportaciones (C=c1+c2)	0.00	0.00	0.00	0.00	0.00	0.00
c1) Fondo para Entidades Federativas y Municipios Productores de Hidrocarburos	0.00	0.00	0.00	0.00	0.00	0.00
c2) Fondo Minero	0.00	0.00	0.00	0.00	0.00	0.00
D. Transferencias, Asignaciones, Subsidios y Subvenciones, y Pensiones y Jubilaciones	0.00	0.00	0.00	0.00	0.00	0.00

SISTEMA PARA EL DESARROLLO INTEGRAL DE LA FAMILIA DEL ESTADO DE NAYARIT (a) VELATORIO DIF
Estado Analítico de Ingresos Detallado - LDF
Del 1 de Enero al 31 de Marzo de 2019 (b)
(PESOS)

Concepto (c)	Ingreso					Diferencia (e)
	Estimado (d)	Ampliaciones/ (Reducciones)	Modificado	Devengado	Recaudado	
E. Otras Transferencias Federales Etiquetadas	0.00	0.00	0.00	0.00	0.00	0.00
II. Total de Transferencias Federales Etiquetadas (II = A + B + C + D + E)	0.00	0.00	0.00	0.00	0.00	0.00
III. Ingresos Derivados de Financiamientos (III = A)	0.00	0.00	0.00	0.00	0.00	0.00
A. Ingresos Derivados de Financiamientos	0.00	0.00	0.00	0.00	0.00	0.00
IV. Total de Ingresos (IV = I + II + III)	355,300.00	0.00	355,300.00	0.00	0.00	-355,300.00
Datos Informativos						
1. Ingresos Derivados de Financiamientos con Fuente de Pago de Ingresos de Libre Disposición	0.00	0.00	0.00	0.00	0.00	0.00
2. Ingresos Derivados de Financiamientos con Fuente de Pago de Transferencias Federales Etiquetadas	0.00	0.00	0.00	0.00	0.00	0.00
3. Ingresos Derivados de Financiamientos (3 = 1 + 2)	0.00	0.00	0.00	0.00	0.00	0.00


 LIC. SERGIO ARTURO GUERRERO BENITEZ
 DIRECTOR GENERAL DEL SIDIFEN


 LIC. MARIA IBARRA HARO
 ENCARGADA DE LA COORDINACION DE VELATORIO DIF

SISTEMA PARA EL DESARROLLO INTEGRAL DE LA FAMILIA DEL ESTADO DE NAYARIT (a) VELATORIO DIF
 Estado Analítico del Ejercicio del Presupuesto de Egresos Detallado - LDF
 Clasificación por Objeto del Gasto (Capítulo y Concepto)
 Del 1 de Enero al 31 de Marzo de 2019 (b)
 (PESOS)


Concepto (c)	Egresos					Subejercicio (e)
	Aprobado (d)	Ampliaciones/ (Reducciones)	Modificado	Devengado	Pagado	
II. Gasto Etiquetado (II=A+B+C+D+E+F+G+H+I)	0.00	0.00	0.00	0.00	0.00	0.00
A. Servicios Personales (A=a1+a2+a3+a4+a5+a6+a7)	0.00	0.00	0.00	0.00	0.00	0.00
a1) Remuneraciones al Personal de Carácter Permanente	0.00	0.00	0.00	0.00	0.00	0.00
a2) Remuneraciones al Personal de Carácter Transitorio	0.00	0.00	0.00	0.00	0.00	0.00
a3) Remuneraciones Adicionales y Especiales	0.00	0.00	0.00	0.00	0.00	0.00
a4) Seguridad Social	0.00	0.00	0.00	0.00	0.00	0.00
a5) Otras Prestaciones Sociales y Económicas	0.00	0.00	0.00	0.00	0.00	0.00
a6) Previsiones	0.00	0.00	0.00	0.00	0.00	0.00
a7) Pago de Estímulos a Servidores Públicos	0.00	0.00	0.00	0.00	0.00	0.00
B. Materiales y Suministros (B=b1+b2+b3+b4+b5+b6+b7+b8+b9)	0.00	0.00	0.00	0.00	0.00	0.00
b1) Materiales de Administración, Emisión de Documentos y Artículos Oficiales	0.00	0.00	0.00	0.00	0.00	0.00
b2) Alimentos y Utensilios	0.00	0.00	0.00	0.00	0.00	0.00
b3) Materias Primas y Materiales de Producción y Comercialización	0.00	0.00	0.00	0.00	0.00	0.00
b4) Materiales y Artículos de Construcción y de Reparación	0.00	0.00	0.00	0.00	0.00	0.00
b5) Productos Químicos, Farmacéuticos y de Laboratorio	0.00	0.00	0.00	0.00	0.00	0.00
b6) Combustibles, Lubricantes y Aditivos	0.00	0.00	0.00	0.00	0.00	0.00
b7) Vestuario, Blancos, Prendas de Protección y Artículos Deportivos	0.00	0.00	0.00	0.00	0.00	0.00
b8) Materiales y Suministros Para Seguridad	0.00	0.00	0.00	0.00	0.00	0.00
b9) Herramientas, Refacciones y Accesorios Menores	0.00	0.00	0.00	0.00	0.00	0.00
C. Servicios Generales (C=c1+c2+c3+c4+c5+c6+c7+c8+c9)	0.00	0.00	0.00	0.00	0.00	0.00
c1) Servicios Básicos	0.00	0.00	0.00	0.00	0.00	0.00
c2) Servicios de Arrendamiento	0.00	0.00	0.00	0.00	0.00	0.00
c3) Servicios Profesionales, Científicos, Técnicos y Otros Servicios	0.00	0.00	0.00	0.00	0.00	0.00
c4) Servicios Financieros, Bancarios y Comerciales	0.00	0.00	0.00	0.00	0.00	0.00
c5) Servicios de Instalación, Reparación, Mantenimiento y Conservación	0.00	0.00	0.00	0.00	0.00	0.00
c6) Servicios de Comunicación Social y Publicidad	0.00	0.00	0.00	0.00	0.00	0.00
c7) Servicios de Traslado y Viáticos	0.00	0.00	0.00	0.00	0.00	0.00
c8) Servicios Oficiales	0.00	0.00	0.00	0.00	0.00	0.00
c9) Otros Servicios Generales	0.00	0.00	0.00	0.00	0.00	0.00
D. Transferencias, Asignaciones, Subsidios y Otras Ayudas (D=d1+d2+d3+d4+d5+d6+d7+d8+d9)	0.00	0.00	0.00	0.00	0.00	0.00
d1) Transferencias Internas y Asignaciones al Sector Público	0.00	0.00	0.00	0.00	0.00	0.00
d2) Transferencias al Resto del Sector Público	0.00	0.00	0.00	0.00	0.00	0.00
d3) Subsidios y Subvenciones	0.00	0.00	0.00	0.00	0.00	0.00
d4) Ayudas Sociales	0.00	0.00	0.00	0.00	0.00	0.00
d5) Pensiones y Jubilaciones	0.00	0.00	0.00	0.00	0.00	0.00
d6) Transferencias a Fideicomisos, Mandatos y Otros Análogos	0.00	0.00	0.00	0.00	0.00	0.00
d7) Transferencias a la Seguridad Social	0.00	0.00	0.00	0.00	0.00	0.00
d8) Donativos	0.00	0.00	0.00	0.00	0.00	0.00
d9) Transferencias al Exterior	0.00	0.00	0.00	0.00	0.00	0.00
E. Bienes Muebles, Inmuebles e Intangibles (E=e1+e2+e3+e4+e5+e6+e7+e8+e9)	0.00	0.00	0.00	0.00	0.00	0.00
e1) Mobiliario y Equipo de Administración	0.00	0.00	0.00	0.00	0.00	0.00
e2) Mobiliario y Equipo Educativo y Recreativo	0.00	0.00	0.00	0.00	0.00	0.00
e3) Equipo e Instrumental Médico y de Laboratorio	0.00	0.00	0.00	0.00	0.00	0.00
e4) Vehículos y Equipo de Transporte	0.00	0.00	0.00	0.00	0.00	0.00
e5) Equipo de Defensa y Seguridad	0.00	0.00	0.00	0.00	0.00	0.00
e6) Maquinaria, Otros Equipos y Herramientas	0.00	0.00	0.00	0.00	0.00	0.00
e7) Activos Biológicos	0.00	0.00	0.00	0.00	0.00	0.00
e8) Bienes Inmuebles	0.00	0.00	0.00	0.00	0.00	0.00
e9) Activos Intangibles	0.00	0.00	0.00	0.00	0.00	0.00
F. Inversión Pública (F=f1+f2+f3)	0.00	0.00	0.00	0.00	0.00	0.00
f1) Obra Pública en Bienes de Dominio Público	0.00	0.00	0.00	0.00	0.00	0.00
f2) Obra Pública en Bienes Propios	0.00	0.00	0.00	0.00	0.00	0.00
f3) Proyectos Productivos y Acciones de Fomento	0.00	0.00	0.00	0.00	0.00	0.00
G. Inversiones Financieras y Otras Provisiones (G=g1+g2+g3+g4+g5+g6+g7)	0.00	0.00	0.00	0.00	0.00	0.00
g1) Inversiones Para el Fomento de Actividades Productivas	0.00	0.00	0.00	0.00	0.00	0.00
g2) Acciones y Participaciones de Capital	0.00	0.00	0.00	0.00	0.00	0.00
g3) Compra de Títulos y Valores	0.00	0.00	0.00	0.00	0.00	0.00
g4) Concesión de Préstamos	0.00	0.00	0.00	0.00	0.00	0.00
g5) Inversiones en Fideicomisos, Mandatos y Otros Análogos	0.00	0.00	0.00	0.00	0.00	0.00
Fideicomiso de Desastres Naturales (Informativo)	0.00	0.00	0.00	0.00	0.00	0.00
g6) Otras Inversiones Financieras	0.00	0.00	0.00	0.00	0.00	0.00
g7) Provisiones para Contingencias y Otras Erogaciones Especiales	0.00	0.00	0.00	0.00	0.00	0.00
H. Participaciones y Aportaciones (H=h1+h2+h3)	0.00	0.00	0.00	0.00	0.00	0.00
h1) Participaciones	0.00	0.00	0.00	0.00	0.00	0.00
h2) Aportaciones	0.00	0.00	0.00	0.00	0.00	0.00
h3) Convenios	0.00	0.00	0.00	0.00	0.00	0.00
I. Deuda Pública (I=i1+i2+i3+i4+i5+i6+i7)	0.00	0.00	0.00	0.00	0.00	0.00
i1) Amortización de la Deuda Pública	0.00	0.00	0.00	0.00	0.00	0.00
i2) Intereses de la Deuda Pública	0.00	0.00	0.00	0.00	0.00	0.00
i3) Comisiones de la Deuda Pública	0.00	0.00	0.00	0.00	0.00	0.00
i4) Gastos de la Deuda Pública	0.00	0.00	0.00	0.00	0.00	0.00
i5) Costo por Coberturas	0.00	0.00	0.00	0.00	0.00	0.00
i6) Apoyos Financieros	0.00	0.00	0.00	0.00	0.00	0.00
i7) Adeudos de Ejercicios Fiscales Anteriores (ADEFAS)	0.00	0.00	0.00	0.00	0.00	0.00
III. Total de Egresos (III = I + II)	355,300.00	0.00	355,300.00	0.00	0.00	355,300.00

LIC. SERGIO ARTURO GUERRERO BENITEZ
DIRECTOR GENERAL DEL SIFIFEN

LIC. MARGARITA HARRÓ
ENCARGADA DE LA COORDINACION DE VELATORIO DIF

SISTEMA PARA EL DESARROLLO INTEGRAL DE LA FAMILIA DEL ESTADO DE NAYARIT (a) VELATORIO DIF
Estado Analítico del Ejercicio del Presupuesto de Egresos Detallado - LDF
Clasificación Administrativa
Del 1 de Enero al 31 de Marzo de 2019 (b)
(PESOS)

Concepto (c)	Egresos					Subejercicio (e)
	Aprobado (d)	Ampliaciones/ (Reducciones)	Modificado	Devengado	Pagado	
I. Gasto No Etiquetado (I=A+B+C+D+E+F+G+H)	355,300.00	0.00	355,300.00	0.00	0.00	355,300.00
a)VELATORIO DIF	355,300.00	0.00	355,300.00	0.00	0.00	355,300.00
II. Gasto Etiquetado (II=A+B+C+D+E+F+G+H)	0.00	0.00	0.00	0.00	0.00	0.00
III. Total de Egresos (III = I + II)	355,300.00	0.00	355,300.00	0.00	0.00	355,300.00


 LIC. SERGIO ARTURO GUERRERO BENITEZ
 DIRECTOR GENERAL DEL SIDIFEN


 LIC. MARIA IBARRA HARO
 ENCARGADA DE LA COORDINACION DE VELATORIO DIF

SISTEMA PARA EL DESARROLLO INTEGRAL DE LA FAMILIA DEL ESTADO DE NAYARIT (a) VELATORIO DIF
Estado Analítico del Ejercicio del Presupuesto de Egresos Detallado - LDF
Clasificación Funcional (Finalidad y Función)
Del 1 de Enero al 31 de Marzo de 2019 (b)
(PESOS)

Concepto (c)	Egresos					Subejercicio (e)
	Aprobado (d)	Ampliaciones/Reducciones	Modificado	Devengado	Pagado	
I. Gasto No Etiquetado (I=A+B+C+D)	355,300.00	0.00	355,300.00	0.00	0.00	355,300.00
A. Gobierno (A=a1+a2+a3+a4+a5+a6+a7+a8)	0.00	0.00	0.00	0.00	0.00	0.00
a1) Legislación	0.00	0.00	0.00	0.00	0.00	0.00
a2) Justicia	0.00	0.00	0.00	0.00	0.00	0.00
a3) Coordinación de la Política de Gobierno	0.00	0.00	0.00	0.00	0.00	0.00
a4) Relaciones Exteriores	0.00	0.00	0.00	0.00	0.00	0.00
a5) Asuntos Financieros y Hacendarios	0.00	0.00	0.00	0.00	0.00	0.00
a6) Seguridad Nacional	0.00	0.00	0.00	0.00	0.00	0.00
a7) Asuntos de Orden Público y de Seguridad Interior	0.00	0.00	0.00	0.00	0.00	0.00
a8) Otros Servicios Generales	0.00	0.00	0.00	0.00	0.00	0.00
B. Desarrollo Social (B=b1+b2+b3+b4+b5+b6+b7)	355,300.00	0.00	355,300.00	0.00	0.00	355,300.00
b1) Protección Ambiental	0.00	0.00	0.00	0.00	0.00	0.00
b2) Vivienda y Servicios a la Comunidad	0.00	0.00	0.00	0.00	0.00	0.00
b3) Salud	0.00	0.00	0.00	0.00	0.00	0.00
b4) Recreación, Cultura y Otras Manifestaciones Sociales	0.00	0.00	0.00	0.00	0.00	0.00
b5) Educación	0.00	0.00	0.00	0.00	0.00	0.00
b6) Protección Social	355,300.00	0.00	355,300.00	0.00	0.00	355,300.00
b7) Otros Asuntos Sociales	0.00	0.00	0.00	0.00	0.00	0.00
C. Desarrollo Económico (C=c1+c2+c3+c4+c5+c6+c7+c8+c9)	0.00	0.00	0.00	0.00	0.00	0.00
c1) Asuntos Económicos, Comerciales y Laborales en General	0.00	0.00	0.00	0.00	0.00	0.00
c2) Agropecuaria, Silvicultura, Pesca y Caza	0.00	0.00	0.00	0.00	0.00	0.00
c3) Combustibles y Energía	0.00	0.00	0.00	0.00	0.00	0.00
c4) Minería, Manufacturas y Construcción	0.00	0.00	0.00	0.00	0.00	0.00
c5) Transporte	0.00	0.00	0.00	0.00	0.00	0.00
c6) Comunicaciones	0.00	0.00	0.00	0.00	0.00	0.00
c7) Turismo	0.00	0.00	0.00	0.00	0.00	0.00
c8) Ciencia, Tecnología e Innovación	0.00	0.00	0.00	0.00	0.00	0.00
c9) Otras Industrias y Otros Asuntos Económicos	0.00	0.00	0.00	0.00	0.00	0.00
D. Otras No Clasificadas en Funciones Anteriores (D=d1+d2+d3+d4)	0.00	0.00	0.00	0.00	0.00	0.00
d1) Transacciones de la Deuda Pública / Costo Financiero de la Deuda	0.00	0.00	0.00	0.00	0.00	0.00
d2) Transferencias, Participaciones y Aportaciones Entre Diferentes Niveles y Ordenes de Gobierno	0.00	0.00	0.00	0.00	0.00	0.00
d3) Saneamiento del Sistema Financiero	0.00	0.00	0.00	0.00	0.00	0.00
d4) Adeudos de Ejercicios Fiscales Anteriores	0.00	0.00	0.00	0.00	0.00	0.00
II. Gasto Etiquetado (II=A+B+C+D)	0.00	0.00	0.00	0.00	0.00	0.00
A. Gobierno (A=a1+a2+a3+a4+a5+a6+a7+a8)	0.00	0.00	0.00	0.00	0.00	0.00
a1) Legislación	0.00	0.00	0.00	0.00	0.00	0.00
a2) Justicia	0.00	0.00	0.00	0.00	0.00	0.00
a3) Coordinación de la Política de Gobierno	0.00	0.00	0.00	0.00	0.00	0.00
a4) Relaciones Exteriores	0.00	0.00	0.00	0.00	0.00	0.00
a5) Asuntos Financieros y Hacendarios	0.00	0.00	0.00	0.00	0.00	0.00
a6) Seguridad Nacional	0.00	0.00	0.00	0.00	0.00	0.00
a7) Asuntos de Orden Público y de Seguridad Interior	0.00	0.00	0.00	0.00	0.00	0.00
a8) Otros Servicios Generales	0.00	0.00	0.00	0.00	0.00	0.00
B. Desarrollo Social (B=b1+b2+b3+b4+b5+b6+b7)	0.00	0.00	0.00	0.00	0.00	0.00
b1) Protección Ambiental	0.00	0.00	0.00	0.00	0.00	0.00
b2) Vivienda y Servicios a la Comunidad	0.00	0.00	0.00	0.00	0.00	0.00
b3) Salud	0.00	0.00	0.00	0.00	0.00	0.00
b4) Recreación, Cultura y Otras Manifestaciones Sociales	0.00	0.00	0.00	0.00	0.00	0.00
b5) Educación	0.00	0.00	0.00	0.00	0.00	0.00
b6) Protección Social	0.00	0.00	0.00	0.00	0.00	0.00
b7) Otros Asuntos Sociales	0.00	0.00	0.00	0.00	0.00	0.00
C. Desarrollo Económico (C=c1+c2+c3+c4+c5+c6+c7+c8+c9)	0.00	0.00	0.00	0.00	0.00	0.00
c1) Asuntos Económicos, Comerciales y Laborales en General	0.00	0.00	0.00	0.00	0.00	0.00
c2) Agropecuaria, Silvicultura, Pesca y Caza	0.00	0.00	0.00	0.00	0.00	0.00
c3) Combustibles y Energía	0.00	0.00	0.00	0.00	0.00	0.00
c4) Minería, Manufacturas y Construcción	0.00	0.00	0.00	0.00	0.00	0.00
c5) Transporte	0.00	0.00	0.00	0.00	0.00	0.00
c6) Comunicaciones	0.00	0.00	0.00	0.00	0.00	0.00
c7) Turismo	0.00	0.00	0.00	0.00	0.00	0.00
c8) Ciencia, Tecnología e Innovación	0.00	0.00	0.00	0.00	0.00	0.00
c9) Otras Industrias y Otros Asuntos Económicos	0.00	0.00	0.00	0.00	0.00	0.00

[Handwritten signature]

SISTEMA PARA EL DESARROLLO INTEGRAL DE LA FAMILIA DEL ESTADO DE NAYARIT (a) VELATORIO DIF
 Estado Analítico del Ejercicio del Presupuesto de Egresos Detallado - LDF
 Clasificación Funcional (Finalidad y Función)
 Del 1 de Enero al 31 de Marzo de 2019 (b)
 (PESOS)

Concepto (c)	Egresos					Subejercicio (e)
	Aprobado (d)	Ampliaciones/ (Reducciones)	Modificado	Devengado	Pagado	
D. Otras No Clasificadas en Funciones Anteriores (D=d1+d2+d3+d4)	0.00	0.00	0.00	0.00	0.00	0.00
d1) Transacciones de la Deuda Pública / Costo Financiero de la Deuda	0.00	0.00	0.00	0.00	0.00	0.00
d2) Transferencias, Participaciones y Aportaciones Entre Diferentes Niveles y Ordenes de Gobierno	0.00	0.00	0.00	0.00	0.00	0.00
d3) Saneamiento del Sistema Financiero	0.00	0.00	0.00	0.00	0.00	0.00
d4) Adeudos de Ejercicios Fiscales Anteriores	0.00	0.00	0.00	0.00	0.00	0.00
III. Total de Egresos (III = I + II)	355,300.00	0.00	355,300.00	0.00	0.00	355,300.00


 LIC. SERGIO ARTURO GUERRERO BENITEZ
 DIRECTOR GENERAL DEL SIJIFEN


 LIC. MARIA IBARRA HARO
 ENCARGADA DE LA COORDINACION DE VELATORIO DIF

SISTEMA PARA EL DESARROLLO INTEGRAL DE LA FAMILIA DEL ESTADO DE NAYARIT (a) VELATORIO DIF						
Estado Analítico del Ejercicio del Presupuesto de Egresos Detallado - LDF						
Clasificación de Servicios Personales por Categoría						
Del 1 de Enero al 31 de Marzo de 2019 (b)						
(PESOS)						
Concepto (c)	Egresos					Subejercicio (e)
	Aprobado (d)	Ampliaciones/ (Reducciones)	Modificado	Devengado	Pagado	
I. Gasto No Etiquetado (I=A+B+C+D+E+F)	0.00	0.00	0.00	0.00	0.00	0.00
A. Personal Administrativo y de Servicio Público	0.00	0.00	0.00	0.00	0.00	0.00
B. Magisterio	0.00	0.00	0.00	0.00	0.00	0.00
C. Servicios de Salud (C=c1+c2)	0.00	0.00	0.00	0.00	0.00	0.00
c1) Personal Administrativo	0.00	0.00	0.00	0.00	0.00	0.00
c2) Personal Médico, Paramédico y afín	0.00	0.00	0.00	0.00	0.00	0.00
D. Seguridad Pública	0.00	0.00	0.00	0.00	0.00	0.00
E. Gastos asociados a la implementación de nuevas leyes federales o reformas a las mismas (E = e1 + e2)	0.00	0.00	0.00	0.00	0.00	0.00
e1) Nombre del Programa o Ley 1	0.00	0.00	0.00	0.00	0.00	0.00
e2) Nombre del Programa o Ley 2	0.00	0.00	0.00	0.00	0.00	0.00
F. Sentencias laborales definitivas	0.00	0.00	0.00	0.00	0.00	0.00
II. Gasto Etiquetado (II=A+B+C+D+E+F)	0.00	0.00	0.00	0.00	0.00	0.00
A. Personal Administrativo y de Servicio Público	0.00	0.00	0.00	0.00	0.00	0.00
B. Magisterio	0.00	0.00	0.00	0.00	0.00	0.00
C. Servicios de Salud (C=c1+c2)	0.00	0.00	0.00	0.00	0.00	0.00
c1) Personal Administrativo	0.00	0.00	0.00	0.00	0.00	0.00
c2) Personal Médico, Paramédico y afín	0.00	0.00	0.00	0.00	0.00	0.00
D. Seguridad Pública	0.00	0.00	0.00	0.00	0.00	0.00
E. Gastos asociados a la implementación de nuevas leyes federales o reformas a las mismas (E = e1 + e2)	0.00	0.00	0.00	0.00	0.00	0.00
e1) Nombre del Programa o Ley 1	0.00	0.00	0.00	0.00	0.00	0.00
e2) Nombre del Programa o Ley 2	0.00	0.00	0.00	0.00	0.00	0.00
F. Sentencias laborales definitivas	0.00	0.00	0.00	0.00	0.00	0.00
III. Total del Gasto en Servicios Personales (III = I + II)	0.00	0.00	0.00	0.00	0.00	0.00


 LIC. SERGIO ARTURO GUERRERO BENITEZ
 DIRECTOR GENERAL DEL SIDIFEN


 LIC. MARIA IBARRA HARO
 ENCARGADA DE LA COORDINACION DE VELATORIO DIF