

SISTEMA PARA EL DESARROLLO INTEGRAL DE LA FAMILIA DEL ESTADO DE NAYARIT
BALANZA DE COMPROBACIÓN CONSOLIDADO
DEL 02 DE ENERO AL 30 DE JUNIO DE 2021

Nat.	Cuenta	Nombre de la cuenta	DEUDOR	ACREEDOR	DEUDOR	ACREEDOR	DEUDOR	ACREEDOR
D	1111	EFFECTIVO	\$200.17	\$0.00	\$69,500.00	\$11,500.00	\$58,200.17	\$0.00
D	1112	BANCOS/TESORERIA	\$271,482.41	\$0.00	\$4,724,498.23	\$4,194,204.77	\$801,775.87	\$0.00
D	1113	BANCOS/DEPENDENCIAS Y OTROS	\$9,673,311.11	\$0.00	\$243,929,180.74	\$185,222,390.83	\$68,380,101.02	\$0.00
D	1114	INVERSIONES TEMPORALES (HASTA TRES MESES)	\$0.00	\$0.00	\$0.00	\$0.00	\$0.00	\$0.00
D	1116	DEPÓSITOS DE FONDOS DE TERCEROS EN GARANTÍA Y/O	\$44,250.00	\$0.00	\$0.00	\$0.00	\$44,250.00	\$0.00
D	1119	OTROS EFECTIVOS Y EQUIVALENTES	\$118.37	\$0.00	\$0.00	\$0.00	\$118.37	\$0.00
D	1121	INVERSIONES FINANCIERAS DE CORTO PLAZO	\$23.85	\$0.00	\$2,655,213.04	\$0.00	\$2,655,236.89	\$0.00
D	1122	CUENTAS POR COBRAR A CORTO PLAZO	\$55,553,777.02	\$0.00	\$187,559,131.79	\$203,646,460.38	\$39,466,448.43	\$0.00
D	1123	DEUDORES DIVERSOS POR COBRAR A CORTO PLAZO	\$3,464,041.63	\$0.00	\$6,032,651.81	\$6,559,568.35	\$2,937,125.09	\$0.00
D	1124	INGRESOS POR RECUPERAR A CORTO PLAZO	\$9,274.95	\$0.00	\$0.00	\$0.00	\$9,274.95	\$0.00
D	1125	DEUDORES POR ANTIPOPOS DE LA TESORERÍA A CORTO PL	\$0.00	\$0.00	\$0.00	\$0.00	\$0.00	\$0.00
D	1126	PRÉSTAMOS OTORGADOS A CORTO PLAZO	\$88,104.94	\$0.00	\$230,000.00	\$71,250.00	\$246,854.94	\$0.00
D	1131	ANTICIPO A PROVEEDORES POR ADQUISICIÓN DE BIENES	\$95,364.41	\$0.00	\$151,036.35	\$12,754.20	\$233,646.56	\$0.00
		Y PRESTACIÓN DE SERVICIOS A CORTO PLAZO	\$0.00	\$0.00	\$0.00	\$0.00	\$0.00	\$0.00
D	1134	ANTICIPO A CONTRATISTAS POR OBRAS PÚBLICAS A CORT	\$0.00	\$0.00	\$0.00	\$0.00	\$0.00	\$0.00
D	1141	INVENTARIO DE MERCANCIAS PARA VENTA	\$1,301.00	\$0.00	\$0.00	\$0.00	\$1,301.00	\$0.00
D	1142	INVENTARIO DE MERCANCIAS TERMINADAS	\$2,057,210.29	\$0.00	\$632,076.19	\$893,331.95	\$1,795,954.53	\$0.00
D	1143	INVENTARIO DE MERCANCIAS EN PROCESO DE	\$142,537.79	\$0.00	\$138,687.74	\$195,152.64	\$86,072.89	\$0.00
D	1144	INVENTARIO DE MATERIAS PRIMAS MATERIALES Y	\$252,387.86	\$0.00	\$148,898.56	\$210,792.42	\$190,494.00	\$0.00
D	1151	ALMACÉN DE MATERIALES Y SUMINISTROS DE	\$4,090,190.67	\$0.00	\$0.00	\$0.00	\$4,090,190.67	\$0.00
D	1233	EDIFICIOS NO HABITACIONALES	\$61,254,522.32	\$0.00	\$0.00	\$0.00	\$61,254,522.32	\$0.00
D	1236	CONSTRUCCIONES EN PROCESO EN BIENES PROPIOS	\$5,626,748.32	\$0.00	\$0.00	\$0.00	\$5,626,748.32	\$0.00
D	1235	CONSTRUCCIONES EN PROCESO EN BIENES DE DOMINIO	\$0.00	\$0.00	\$0.00	\$0.00	\$0.00	\$0.00
D	1239	OTROS BIENES INMUEBLES	\$5,090,664.09	\$0.00	\$0.00	\$0.00	\$5,090,664.09	\$0.00
D	1241	MOBILIARIO Y EQUIPO DE ADMINISTRACIÓN	\$13,735,541.90	\$0.00	\$4,361.19	\$430,467.22	\$13,309,435.87	\$0.00
D	1242	MOBILIARIO Y EQUIPO EDUCACIONAL Y RECREATIVO	\$7,333,577.03	\$0.00	\$0.00	\$1,448.00	\$7,332,129.03	\$0.00
D	1243	EQUIPO E INSTRUMENTAL MÉDICO Y DE LABORATORIO	\$20,631,487.12	\$0.00	\$0.00	\$0.00	\$20,631,487.12	\$0.00
D	1244	VEHÍCULOS Y EQUIPO DE TRANSPORTE	\$34,840,025.33	\$0.00	\$0.00	\$0.00	\$34,840,025.33	\$0.00
D	1246	MAQUINARIA, OTROS EQUIPOS Y HERRAMIENTAS	\$6,233,374.30	\$0.00	\$0.00	\$8,924.44	\$6,224,449.86	\$0.00
D	1247	COLECCIONES, OBRAS DE ARTE Y OBJETOS VALIOSOS	\$425,734.65	\$0.00	\$0.00	\$0.00	\$425,734.65	\$0.00
D	1251	SOFTWARE	\$91,373.10	\$0.00	\$0.00	\$0.00	\$91,373.10	\$0.00
D	1259	OTROS ACTIVOS INTANGIBLES	\$100,000.00	\$0.00	\$0.00	\$0.00	\$100,000.00	\$0.00
A	1261	DEPRECIACIÓN ACUMULADA DE BIENES INMUEBLES	\$0.00	\$22,693,805.55	\$0.00	\$1,605,944.82	\$0.00	\$24,299,750.37
A	1263	DEPRECIACIÓN ACUMULADA DE BIENES MUEBLES	\$0.00	\$78,221,191.19	\$305,284.05	\$1,947,449.50	\$0.00	\$79,863,356.64
A	1265	AMORTIZACIÓN ACUMULADA DE ACTIVOS INTANGIBLES	\$0.00	\$191,196.10	\$0.00	\$0.00	\$0.00	\$191,196.10
D	1279	OTROS ACTIVOS DIFERIDOS	\$1,013.00	\$0.00	\$0.00	\$0.00	\$1,013.00	\$0.00
D	1293	BIENES EN COMODATO	\$8,191,050.69	\$0.00	\$0.00	\$0.00	\$8,191,050.69	\$0.00
A	2111	SERVICIOS PERSONALES POR PAGAR A CORTO PLAZO	\$0.00	\$21,808,550.80	\$114,278,000.93	\$99,390,499.78	\$0.00	\$6,921,049.65
A	2112	PROVEEDORES POR PAGAR A CORTO PLAZO	\$0.00	\$31,033,182.62	\$30,191,824.66	\$2,921,543.32	\$0.00	\$3,762,901.28
A	2113	CONTRATISTAS POR OBRAS PUBLICAS POR PAGAR A	\$0.00	\$4,471.90	\$0.00	\$0.00	\$0.00	\$4,471.90
A	2115	TRANSFERENCIAS OTORGADAS POR PAGAR A CORTO	\$0.00	\$3,402,112.60	\$2,132,624.42	\$966,334.42	\$0.00	\$2,235,822.60
A	2117	RETENCIONES Y CONTRIBUCIONES POR PAGAR A CORTO	\$0.00	\$10,504,601.89	\$28,194,545.06	\$30,668,592.36	\$0.00	\$12,978,649.19
A	2119	OTRAS CUENTAS POR PAGAR A CORTO PLAZO	\$0.00	\$1,000.02	\$0.00	\$0.00	\$0.00	\$1,000.02

6


A	2151	INGRESOS COBRADOS POR ADELANTADO A CORTO	\$0.00	\$1,783.46	\$0.00	\$0.00	\$0.00	\$1,783.46
A	2199	OTROS PASIVOS CIRCULANTES	\$0.00	\$2,313,822.91	\$2,637,513.02	\$2,448,187.70	\$0.00	\$2,124,497.59
A	3110	APORTACIONES	\$0.00	\$21,888,750.41	\$0.00	\$0.00	\$0.00	\$21,888,750.41
A	3120	DONACIONES DE CAPITAL	\$0.00	\$4,942,381.03	\$133,507.63	\$0.00	\$0.00	\$4,808,873.40
A	3130	ACTUALIZACIÓN DE LA HACIENDA PÚBLICA/PATRIMONIO	\$0.00	\$1,100,489.43	\$870,079.17	\$490,464.65	\$0.00	\$720,874.91
A	3210	RESULTADOS DEL EJERCICIO (AHORRO/ DESAHORRO)	\$0.00	\$0.00	\$0.00	\$0.00	\$0.00	\$0.00
A	3220	RESULTADOS DE EJERCICIOS ANTERIORES	\$0.00	-\$13,238,202.87	\$1,531,307.87	\$5,388,494.79	\$0.00	-\$9,381,015.95
A	3231	REVALÚO DE BIENES INMUEBLES	\$0.00	\$44,752,500.78	\$0.00	\$0.00	\$0.00	\$44,752,500.78
A	3241	RESERVAS DE PATRIMONIO	\$0.00	\$9,666,542.33	\$0.00	\$0.00	\$0.00	\$9,666,542.33
A	3252	CAMBIOS POR ERRORES CONTABLES	\$0.00	\$10,508.17	\$0.00	\$0.00	\$0.00	\$10,508.17
A	4169	APROVECHAMIENTOS NO COMPRENDIDOS EN LAS	\$0.00	\$0.00	\$0.00	\$0.00	\$0.00	\$0.00
A	4171	INGRESOS POR VENTA DE BIENES Y PRESTACIÓN DE	\$0.00	\$0.00	\$0.00	\$0.00	\$0.00	\$0.00
A	4173	INGRESOS POR VENTA DE BIENES Y SERVICIOS DE	\$0.00	\$0.00	\$0.00	\$2,158,182.51	\$0.00	\$2,158,182.51
A	4212	APORTACIONES	\$0.00	\$0.00	\$0.00	\$58,223,145.00	\$0.00	\$58,223,145.00
A	4213	CONVENIOS	\$0.00	\$0.00	\$0.00	\$1,246,802.71	\$0.00	\$1,246,802.71
A	4221	TRANSFERENCIAS Y ASIGNACIONES	\$0.00	\$0.00	\$0.00	\$125,052,720.38	\$0.00	\$125,052,720.38
A	4223	SUBSIDIOS Y SUBVENCIONES	\$0.00	\$0.00	\$0.00	\$426,746.00	\$0.00	\$426,746.00
A	4224	AYUDAS SOCIALES	\$0.00	\$0.00	\$0.00	\$0.00	\$0.00	\$0.00
A	4311	INTERESES GANADOS DE TÍTULO, VALORES Y DEMÁS	\$0.00	\$0.00	\$0.00	\$52,501.19	\$0.00	\$52,501.19
A	4399	OTROS INGRESOS Y BENEFICIOS VARIOS	\$0.00	\$0.00	\$0.00	\$399,034.00	\$0.00	\$399,034.00
D	5111	REMUNERACIONES AL PERSONAL DE CARACTER						
		PERMANENTE	\$0.00	\$0.00	\$38,072,860.55	\$0.00	\$38,072,860.55	\$0.00
D	5112	REMUNERACIONES AL PERSONAL DE CARACTER						
		TRANSITORIO	\$0.00	\$0.00	\$11,387,100.04	\$0.00	\$11,387,100.04	\$0.00
D	5113	REMUNERACIONES ADICIONALES Y ESPECIALES	\$0.00	\$0.00	\$16,021,750.05	\$0.00	\$16,021,750.05	\$0.00
D	5114	SEGURIDAD SOCIAL	\$0.00	\$0.00	\$12,135,120.94	\$0.00	\$12,135,120.94	\$0.00
D	5115	OTRAS PRESTACIONES SOCIALES Y ECONÓMICAS	\$0.00	\$0.00	\$21,169,739.59	\$0.00	\$21,169,739.59	\$0.00
D	5116	PAGO DE ESTÍMULOS A SERVIDORES PÚBLICOS	\$0.00	\$0.00	\$603,953.63	\$0.00	\$603,953.63	\$0.00
D	5121	MATERIALES DE ADMINISTRACIÓN, EMISIÓN DE	\$0.00	\$0.00	\$179,994.07	\$0.00	\$179,994.07	\$0.00
D	5122	ALIMENTOS Y UTENSILIOS	\$0.00	\$0.00	\$557,848.71	\$0.00	\$557,848.71	\$0.00
D	5123	MATERIAS PRIMAS Y MATERIALES DE PRODUCCIÓN Y	\$0.00	\$0.00	\$59,535.37	\$0.00	\$59,535.37	\$0.00
D	5124	MATERIALES Y ARTÍCULOS DE CONSTRUCCIÓN Y DE	\$0.00	\$0.00	\$46,480.33	\$0.00	\$46,480.33	\$0.00
D	5125	PRODUCTOS QUÍMICOS, FARMACÉUTICOS Y DE	\$0.00	\$0.00	\$8,627.41	\$0.00	\$8,627.41	\$0.00
D	5126	COMBUSTIBLES, LUBRICANTES Y ADITIVOS	\$0.00	\$0.00	\$525,139.22	\$0.00	\$525,139.22	\$0.00
D	5127	VESTUARIO, BLANCOS, PRENDAS DE PROTECCIÓN Y	\$0.00	\$0.00	\$0.00	\$0.00	\$0.00	\$0.00
D	5129	HERRAMIENTAS, REFACCIONES Y ACCESORIOS MENORES	\$0.00	\$0.00	\$7,634.72	\$0.00	\$7,634.72	\$0.00
D	5128	MATERIALES Y SUMINISTROS PARA SEGURIDAD	\$0.00	\$0.00	\$800.40	\$0.00	\$800.40	\$0.00
D	5131	SERVICIOS BÁSICOS	\$0.00	\$0.00	\$608,972.87	\$0.00	\$608,972.87	\$0.00
D	5132	SERVICIOS DE ARRENDAMIENTO	\$0.00	\$0.00	\$355,202.52	\$0.00	\$355,202.52	\$0.00
D	5133	SERVICIOS PROFESIONALES, CIENTÍFICOS Y TÉCNICOS Y	\$0.00	\$0.00	\$18,529.28	\$0.00	\$18,529.28	\$0.00
D	5134	SERVICIOS FINANCIEROS, BANCARIOS Y COMERCIALES	\$0.00	\$0.00	\$301,519.45	\$0.00	\$301,519.45	\$0.00
D	5135	SERVICIOS DE INSTALACIÓN, REPARACIÓN,	\$0.00	\$0.00	\$169,784.54	\$0.00	\$169,784.54	\$0.00
D	5136	SERVICIOS DE COMUNICACIÓN SOCIAL Y PUBLICIDAD	\$0.00	\$0.00	\$0.00	\$0.00	\$0.00	\$0.00
D	5137	SERVICIOS DE TRASLADO Y VIÁTICOS	\$0.00	\$0.00	\$74,023.23	\$0.00	\$74,023.23	\$0.00
D	5138	SERVICIOS OFICIALES	\$0.00	\$0.00	\$3,090.01	\$0.00	\$3,090.01	\$0.00
D	5139	OTROS SERVICIOS GENERALES	\$0.00	\$0.00	\$1,465,507.25	\$0.00	\$1,465,507.25	\$0.00
D	5241	AYUDAS SOCIALES A PERSONAS	\$0.00	\$0.00	\$870,334.42	\$0.00	\$870,334.42	\$0.00
D	5242	BECAS	\$0.00	\$0.00	\$0.00	\$0.00	\$0.00	\$0.00
D	5243	AYUDAS SOCIALES A INSTITUCIONES	\$0.00	\$0.00	\$96,000.00	\$0.00	\$96,000.00	\$0.00
D	5513	DEPRECIACIÓN DE BIENES INMUEBLES	\$0.00	\$0.00	\$1,605,944.82	\$0.00	\$1,605,944.82	\$0.00
D	5515	DEPRECIACIÓN DE BIENES MUEBLES	\$0.00	\$0.00	\$1,793,838.33	\$0.00	\$1,793,838.33	\$0.00

6

D	5518	DISMINUCION DE BIENES POR PERDIDA, OBSOLENCIA Y	\$0.00	\$0.00	\$155,634.13	\$0.00	\$155,634.13	\$0.00
D	5599	OTROS GASTOS VARIOS	\$0.00	\$0.00	\$0.00	\$0.00	\$0.00	\$0.00
D	7410	DEMANDAS JUDICIAL EN PROCESO DE RESOLUCIÓN	\$34.00	\$0.00	\$0.00	\$0.00	\$34.00	\$0.00
A	7420	RESOLUCIÓN DE DEMANDAS EN PROCESO JUDICIAL	\$0.00	\$34.00	\$0.00	\$0.00	\$0.00	\$34.00
A	7630	BIENES BAJO CONTRATO EN COMODATO	\$23.00	\$0.00	\$0.00	\$0.00	\$23.00	\$0.00
A	7640	CONTRATO DE COMODATO POR BIENES	\$0.00	\$23.00	\$0.00	\$0.00	\$0.00	\$23.00
D	8110	LEY DE INGRESOS ESTIMADA	\$441,881,742.49	\$0.00	\$0.00	\$0.00	\$441,881,742.49	\$0.00
A	8120	LEY DE INGRESOS POR EJECUTAR	\$0.00	\$441,881,742.49	\$187,799,199.41	\$1,486,870.33	\$0.00	\$255,569,413.41
D	8130	MODIFICACIONES A LA LEY DE INGRESOS ESTIMADA	\$0.00	\$0.00	\$1,486,870.33	\$240,067.62	\$1,246,802.71	\$0.00
A	8140	LEY DE INGRESOS DEVENGADA	\$0.00	\$0.00	\$187,559,131.79	\$187,559,131.79	\$0.00	\$0.00
A	8150	LEY DE INGRESOS RECAUDADA	\$0.00	\$0.00	\$0.00	\$187,559,131.79	\$0.00	\$187,559,131.79
A	8210	PRESUPUESTO DE EGRESOS APROBADO	\$0.00	\$442,083,592.33	\$0.00	\$0.00	\$0.00	\$442,083,592.33
D	8220	PRESUPUESTO DE EGRESOS POR EJERCER	\$440,885,692.33	\$0.00	\$23,476,762.01	\$352,323,375.08	\$112,039,079.26	\$0.00
A	8230	PRESUPUESTO DE EGRESOS MODIFICADO	\$0.00	\$0.00	\$21,670,000.79	\$23,476,762.01	\$0.00	\$1,806,761.22
D	8240	PRESUPUESTO DE EGRESOS COMPROMETIDO	\$1,197,900.00	\$0.00	\$330,653,374.29	\$104,743,884.77	\$227,107,389.52	\$0.00
D	8250	PRESUPUESTO DE EGRESOS DEVENGADO	\$0.00	\$0.00	\$104,743,884.77	\$104,078,517.13	\$665,367.64	\$0.00
D	8260	PRESUPUESTO DE EGRESOS EJERCIDO	\$0.00	\$0.00	\$104,078,517.13	\$102,653,894.68	\$1,424,622.45	\$0.00
D	8270	PRESUPUESTO DE EGRESOS PAGADO	\$0.00	\$0.00	\$102,653,894.68	\$0.00	\$102,653,894.68	\$0.00
Sumas =>			\$1,123,264,080.14	\$1,123,264,080.14	\$1,798,966,523.53	\$1,798,966,523.53	\$1,279,429,600.39	\$1,279,429,600.39

Bajo protesta de decir verdad declaramos que los Estados Financieros y sus notas son razonablemente correctos y responsabilidad del emisor


 L.R.C. ABEL OROZCO GARCÍA
 DIRECTOR GENERAL DE DIF NAYARIT


 L.C. XOCHITL ANALIA GUZMÁN MOJARRAS
 SUBDIRECTORA GENERAL ADMINISTRATIVA

**SISTEMA PARA EL DESARROLLO INTEGRAL DE LA FAMILIA DEL ESTADO DE NAYARIT
CONSOLIDADO**

**Flujo Operacional
Del 01 De Abril al 30 de Junio de 2021**

DISPONIBILIDAD AL 01 DE ABRIL DE 2021		\$26,997,474.50
INGRESOS Y OTROS BENEFICIOS		
INGRESOS POR VENTA DE BIENES Y PRESTACIÓN DE SERVICIOS	\$1,241,062.50	
PARTICIPACIONES, APORTACIONES, CONVENIOS, INCENTIVOS DERIVADOS DE LA TRANSFERENCIAS, ASIGNACIONES, SUBSIDIOS Y SUBVENCIONES, Y PENSIONES Y	\$36,180,689.71	
INGRESOS FINANCIEROS	\$70,882,219.88	
OTROS INGRESOS Y BENEFICIOS VARIOS	\$38,834.72	
TOTAL INGRESOS Y OTROS BENEFICIOS		\$267,120.00
		\$108,609,926.81
		<u>\$135,607,401.31</u>
GASTOS Y OTRAS PERDIDAS		
SERVICIOS PERSONALES	\$51,397,980.66	
MATERIALES Y SUMINISTROS	\$882,807.72	
SERVICIOS GENERALES	\$1,811,083.03	
AYUDAS SOCIALES	\$590,435.82	
ESTIMACIONES, DEPRECIACIONES, DETERIOROS, OBSOLESCENCIA Y AMORTIZACIONES	\$1,660,928.17	
		\$56,343,235.40
DISPONIBILIDAD AL 30 DE JUNIO DE 2021		<u><u>\$79,264,165.91</u></u>
INTEGRACIÓN DE DISPONIBILIDAD AL 30 DE JUNIO DE 2021		
CUENTAS DE BALANCE DEUDORA		
EFECTIVO*	\$58,200.17	
BANCOS/DEPENDENCIAS Y OTROS	\$69,181,876.89	
OTROS EFECTIVOS Y EQUIVALENTES	\$118.37	
DEPÓSITOS DE FONDOS DE TERCEROS EN GARANTÍA Y/O ADMINISTRACIÓN	\$44,250.00	
INVERSIONES FINANCIERAS DE CORTO PLAZO	\$2,655,236.89	
CUENTAS POR COBRAR A CORTO PLAZO	\$39,466,448.43	
DEUDORES DIVERSOS POR COBRAR A CORTO PLAZO	\$2,937,125.09	
INVENTARIO DE MERCANCIA PARA VENTA	\$0.00	
INVENTARIO DE MERCANCIA TERMINADA	\$1,797,255.53	
INVENTARIO DE MERCANCIAS EN PROCESO DE ELABORACIÓN	\$86,072.89	
INVENTARIO DE MATERIAS PRIMAS	\$190,494.00	
INGRESOS POR RECUPERAR A CORTO PLAZO	\$9,274.95	
PRÉSTAMOS OTORGADOS A CORTO PLAZO	\$246,854.94	
ANTICIPO A PROVEEDORES POR ADQUISICIÓN DE BIENES Y PRESTACIÓN DE SERVICIOS A	\$233,646.56	
ALMACÉN DE MATERIALES Y SUMINISTROS DE CONSUMO	\$4,090,190.67	
EDIFICIOS NO HABITACIONALES	\$61,254,522.32	
CONSTRUCCIONES EN PROCESO EN BIENES PROPIOS	\$5,626,748.32	
OTROS BIENES INMUEBLES	\$5,090,664.09	
MOBILIARIO Y EQUIPO DE ADMINISTRACIÓN	\$13,309,435.87	
MOBILIARIO Y EQUIPO EDUCACIONAL Y RECREATIVO	\$7,332,129.03	
EQUIPO E INSTRUMENTAL MÉDICO Y DE LABORATORIO	\$20,765,650.12	
VEHÍCULOS Y EQUIPO DE TRANSPORTE	\$34,705,862.33	
OTROS ACTIVOS DIFERIDOS	\$1,013.00	
MAQUINARIA, OTROS EQUIPOS Y HERRAMIENTAS	\$6,224,449.86	
COLECCIONES, OBRAS DE ARTE Y OBJETOS VALIOSOS	\$425,734.65	
SOFTWARE	\$91,373.10	
OTROS ACTIVOS INTANGIBLES	\$100,000.00	
BIENES EN COMODATO	\$8,191,050.69	
		\$284,115,678.76
CUENTAS DE BALANCE ACREADORAS		
DEPRECIACIÓN ACUMULADA DE BIENES INMUEBLES	\$24,299,750.37	
DEPRECIACIÓN ACUMULADA DE BIENES MUEBLES	\$79,863,356.64	
AMORTIZACIÓN ACUMULADA DE ACTIVOS INTANGIBLES	\$200,675.39	
SERVICIOS PERSONALES POR PAGAR A CORTO PLAZO	\$6,921,049.65	
PROVEEDORES POR PAGAR A CORTO PLAZO	\$3,762,901.28	
CONTRATISTAS POR OBRAS PÚBLICAS POR PAGAR A CORTO PLAZO	\$4,471.90	
TRANSFERENCIAS OTORGADAS POR PAGAR A CORTO PLAZO	\$2,235,822.60	
RETENCIONES Y CONTRIBUCIONES POR PAGAR A CORTO PLAZO	\$12,969,169.90	
INGRESOS COBRADOS POR ADELANTADO A CORTO PLAZO	\$1,783.46	
OTRAS CUENTAS POR PAGAR CORTO PLAZO	\$360,873.33	
ACTUALIZACIÓN DE LA HACIENDA PÚBLICA/PATRIMONIO	\$720,874.91	
OTROS PASIVOS CIRCULANTES	\$2,124,497.59	
APORTACIONES	\$21,528,877.10	
DONACIONES DE CAPITAL	\$4,808,873.40	
RESULTADOS DE EJERCICIOS ANTERIORES	-\$9,381,015.95	
REVALÚO DE BIENES INMUEBLES	\$44,752,500.78	
RESERVAS DE PATRIMONIO	\$9,666,542.33	
CAMBIOS POR ERRORES CONTABLES	\$10,508.17	
		\$204,851,512.85
		<u><u>\$79,264,165.91</u></u>

L.R.C. ABEL OROZCO GARCÍA
DIRECTOR GENERAL DE SIOFEN

L.C. XOCHITL ANALIA GUZMAN MOJARRAS
SUBDIRECTORA GENERAL ADMINISTRATIVA

SISTEMA PARA EL DESARROLLO INTEGRAL DE LA FAMILIA DEL ESTADO DE NAYARIT
ESTADO DE SITUACIÓN FINANCIERA CONSOLIDADO
AL 30 DE JUNIO DE 2021

CONCEPTO	ACTIVO	2021	CONCEPTO	PASIVO	2021
ACTIVO CIRCULANTE		\$120,997,045.38	PASIVO CIRCULANTE		\$28,030,175.69
EFFECTIVO Y EQUIVALENTES		\$69,284,445.43	CUENTAS POR PAGAR A CORTO PLAZO		\$25,905,678.10
EFFECTIVO		\$58,200.17	SERVICIOS PERSONALES POR PAGAR A CORTO PLAZO		\$6,921,049.65
BANCOS/DEPENDENCIAS Y OTROS		\$69,181,876.89	PROVEEDORES POR PAGAR A CORTO PLAZO		\$3,762,901.28
INVERSIONES TEMPORALES (HASTA 3 MESES)		\$0.00	CONTRATISTAS POR OBRAS PÚBLICAS POR PAGAR A CORTO PLAZO		\$4,471.90
DEPOSITOS DE FONDOS DE TERCEROS EN GARANTIA		\$44,250.00	TRANSFERENCIAS OTORGADAS POR PAGAR A CORTO PLAZO		\$2,235,822.60
OTROS EFFECTIVOS Y EQUIVALENTES		\$118.37	RETENCIONES Y CONTRIBUCIONES POR PAGAR A CORTO PLAZO		\$12,978,649.19
DERECHOS A RECIBIR EFFECTIVOS O EQUIVALENTES		\$45,314,940.30	OTRAS CUENTAS POR PAGAR A CORTO PLAZO		\$2,783.48
INVERSIONES FINANCIERAS A CORTO PLAZO		\$2,655,236.89	INGRESOS COBRADOS POR ADELANTADO		\$0.00
CUENTAS POR COBRAR A CORTO PLAZO		\$39,466,448.43	PASIVOS DIFERIDOS A CORTO PLAZO		\$0.00
DEUDORES DIVERSOS POR COBRAR A CORTO PLAZO		\$2,937,125.09	INGRESOS COBRADOS POR ADELANTADO		\$0.00
INGRESOS POR RECUPERAR A CORTO PLAZO		\$9,274.95	OTROS PASIVOS A CORTO PLAZO		\$2,124,497.59
DEUDORES PR ANTICIPO A TESORERIA			OTROS PASIVOS CIRCULANTES		\$2,124,497.59
PRESTAMOS OTORGADOS A CORTO PLAZO		\$246,854.94	PASIVO NO CIRCULANTE		\$0.00
DERECHOS A RECIBIR BIENES O SERVICIOS		\$233,646.56	TOTAL DE PASIVOS		\$28,030,175.69
ANTICIPO A PROVEEDORES POR ADQUISICIONES DE BIENES		\$233,646.56	HACIENDA PUBLICA/PATRIMONIO		
ANTICIPO A CONTRATISTAS POR OBRAS PÚBLICAS A CORTO PLAZO			HACIENDA PUBLICA/PATRIMONIO CONTRIBUIDO		\$27,418,498.72
ALMACEN		\$4,090,190.67	APORTACIONES		\$21,888,750.41
ALMACEN DE MATERIALES Y SUMINISTRO DE CONSUMO		\$4,090,190.67	DONACIONES DE CAPITAL		\$4,808,873.40
INVENTARIOS		\$2,073,822.42	ACTUALIZACION DE LA HACIENDA PUBLICA/PATRIMONIO		\$720,874.91
INVENTARIO DE MERCANCIAS TERMINADAS		\$1,795,954.53	HACIENDA PUBLICA/PATRIMONIO GENERADO		\$124,312,701.24
INVENTARIO DE MERCANCIAS EN PROCESO		\$86,072.89	RESULTADOS DEL EJERCICIO(AHORRO/DESAHORRO)		\$79,264,165.91
INVENTARIO DE MATERIAS PRIMAS, MATERIALES		\$190,494.00	RESULTADO DE EJERCICIOS ANTERIORES		-\$9,381,015.95
INVENTARIO DE MERCANCIAS PARA VENTA		\$1,301.00	REVALUOS		\$44,752,500.78
ACTIVO NO CIRCULANTE		\$58,764,330.27	REVALUOS DE BIENES INMUEBLES		\$44,752,500.78
BIENES INMUEBLES INFRAESTRUCTURA Y CONSTRUCCIONES		\$71,971,934.73	RESERVAS		\$9,666,542.33
EDIFICIOS O HABITACIONALES			RESERVAS DE PATRIMONIO		\$9,666,542.33
CONSTRUCCIONES EN PROCESO EN BIENES DE DOMINIO PÚBLICO		\$0.00	RECTIFICACIONES DE RESULTADOS DE EJERCICIOS		
CONSTRUCCIONES EN PROCESO EN BIENES PROPIOS		\$5,626,748.32	ANTERIORES		\$10,508.17
OTROS BIENES INMUEBLES		\$5,090,664.09	CAMBIOS EN POLITICAS CONTABLES		\$0.00
BIENES MUEBLES		\$82,763,261.86	CAMBIOS POR ERRORES CONTABLES		\$10,508.17
MOBILIARIO Y EQUIPO DE ADMINISTRACION		\$13,309,435.87	EXCESO O INSUFICIENCIA EN LA ACTUALIZACION DE LA HACIENDA PUBLICA/PATRIMONIO		\$0.00
MOBILIARIO Y EQUIPO EDUCACIONAL Y RECREATIVO		\$7,332,129.03	TOTAL HACIENDA PUBLICA/PATRIMONIO		\$151,731,199.96
EQUIPO E INSTRUMENTAL MEDICO Y DE LABORATORIO		\$20,631,487.12	TOTAL DE PASIVO Y HACIENDA PUBLICA/PATRIMONIO		\$179,761,375.65
VEHICULOS Y EQUIPO DE TRANSPORTE		\$34,840,025.33			
MAQUINARIA OTROS EQUIPO Y HERRAMIENTAS		\$6,224,449.86			
COLECCIONES OBRAS DE ARTE Y OBJETIVOS VALIOSOS		\$425,734.65			
ACTIVOS INTANGIBLES		\$191,373.10			
SOFTWARE		\$91,373.10			
OTROS ACTIVOS INTANGIBLES		\$100,000.00			
DEPRECIACION, DETERIORO Y AMORTIZACION ACUMULADA		-\$104,354,303.11			
DEPRECIACION, DETERIORO Y AMORTIZACION		\$0.00			
DEPRECIACION ACUMULADA DE BIENES INMUEBLES		-\$24,617,931.33			
DEPRECIACION ACUMULADA DE BIENES MUEBLES		-\$79,545,175.68			
AMORTIZACION ACUMULADA DE ACTIVOS INTANGIBLES		-\$191,196.10			
ACTIVOS DIFERIDOS		\$1,013.00			
OTROS ACTIVOS DIFERIDOS		\$1,013.00			
OTROS ACTIVOS NO CIRCULANTES		\$8,191,050.69			
BIENES EN COMODATO		\$8,191,050.69			
TOTAL DE ACTIVOS		\$179,761,375.65			

SISTEMA PARA EL DESARROLLO INTEGRAL DE LA FAMILIA DEL ESTADO DE NAYARIT
ESTADO DE SITUACIÓN FINANCIERA CONSOLIDADO
AL 30 DE JUNIO DE 2021

CUENTAS DE ORDEN PRESUPUESTARIAS

2021


LEY DE INGRESOS

LEY DE INGRESOS ESTIMADA	\$441,881,742.49
LEY DE INGRESOS POR EJECUTAR	\$255,569,413.41
MODIFICACIONES A LA LEY DE INGRESOS ESTIMADA	\$1,246,802.71
LEY DE INGRESOS DEVENGADA	\$187,559,131.79
LEY DE INGRESOS RECAUDADA	\$187,559,131.79


PRESUPUESTO DE EGRESOS

PRESUPUESTO DE EGRESOS APROBADO	\$442,083,592.33
PRESUPUESTO DE EGRESOS POR EJERCER	\$112,039,079.26
PRESUPUESTO DE EGRESOS MODIFICADO	\$1,806,761.22
PRESUPUESTO DE EGRESOS COMPROMETIDO	\$331,851,274.29
PRESUPUESTO DE EGRESOS DEVENGADO	\$104,743,884.77
PRESUPUESTO DE EGRESOS EJERCIDO	\$104,078,517.13
PRESUPUESTO DE EGRESOS PAGADO	\$102,653,894.68

"BAJO PROTESTA DE DECIR VERDAD DECLARAMOS QUE LOS ESTADOS FINANCIEROS Y SUS NOTAS, SON RAZONABLEMENTE CORRECTOS Y SON RESPONSABILIDAD DEL EMISOR"



L.R.C. ABEL OROZCO GARCÍA
DIRECTOR GENERAL DE SIDIFEN





L.C. XOCHITL ANALIA GUZMÁN MOJARRAS
SUBDIRECTORA GENERAL ADMINISTRATIVA

SISTEMA PARA EL DESARROLLO INTEGRAL DE LA FAMILIA DEL ESTADO DE NAYARIT
ESTADO DE ACTIVIDADES CONSOLIDADO
DEL 01 DE ENERO AL 30 DE JUNIO DE 2021

CONCEPTO	2021
INGRESOS Y OTROS BENEFICIOS	
INGRESOS DE GESTION	\$2,158,182.51
APROVECHAMIENTOS DE TIPO CORRIENTE	\$0.00
INGRESOS POR VENTA DE BIENES Y SERVICIOS	\$2,158,182.51
PARTICIPACIONES, APORTACIONES, TRANSFERENCIAS, ASI	\$184,949,414.09
PARTICIPACIONES Y APORTACIONES	\$59,469,947.71
APORTACIONES	\$58,223,145.00
CONVENIOS	\$1,246,802.71
TRANSFERENCIAS, ASIGNACIONES, SUBSIDIOS Y OTRAS AY	\$125,479,466.38
SUBSIDIOS Y SUBVENCIONES	\$426,746.00
TRANSFERENCIAS INTERNAS Y ASIGNACIONES AL SECTOR P	\$125,052,720.38
AYUDAS SOCIALES	\$0.00
OTROS INGRESOS Y BENEFICIOS	\$451,535.19
INGRESOS FINANCIEROS	\$52,501.19
INTERESES GANADOS DE VALORES, CREDITOS, BONOS Y OT	\$0.00
OTROS INGRESOS Y BENEFICIOS VARIOS	\$399,034.00
 TOTAL DE INGRESOS	 \$187,559,131.79

CONCEPTO	2021
GASTOS Y OTRAS PERDIDAS	
GASTOS DE FUNCIONAMIENTO	\$103,773,189.16
SERVICIOS PERSONALES	\$99,390,499.78
MATERIALES Y SUMINISTROS	\$1,386,060.23
SERVICIOS GENERALES	\$2,996,629.15
TRANSFERENCIAS, ASIGNACIONES, SUBSIDIOS Y OTRAS AYUDAS	\$966,334.42
AYUDAS SOCIALES	\$966,334.42
PARTICIPACIONES Y APORTACIONES	\$0.00
INTERESES, COMISIONES Y OTROS GASTOS DE LA DEUDA PUBLICA	\$0.00
OTROS GASTOS Y PERDIDAS EXTRAORDINARIAS	\$3,555,442.30
ESTIMACIONES, DEPRECIACIONES, DETERIOROS, OBSOLENCIA Y AMORT	\$3,555,442.30
OTROS GASTOS	\$0.00
INVERSION PUBLICA	\$0.00
 TOTAL DE GASTOS Y OTRAS PERDIDAS	 \$108,294,965.88
 AHORRO / DESAHORRO NETO DEL EJERCICIO	 \$79,264,165.91


 L.R.C. ABEL OROZCO GARCÍA
 DIRECTOR GENERAL DE SIDIJEN


 L.C. XOCHITL ANAHÍ GUZMÁN MOJARRAS
 SUBDIRECTORA GENERAL ADMINISTRATIVA

**SISTEMA PARA EL DESARROLLO INTEGRAL DE LA FAMILIA DEL ESTADO
DE NAYARIT / CONSOLIDADO**

NOTAS AL INFORME DE AVANCE DE GESTION FINANCIERA

SEGUNDO TRIMESTRE 2021

I. El Balance Presupuestario

El Balance Presupuestario del primer trimestre comprendido del 01 de Abril al 30 de Junio del 2021; CONSOLIDADO, DIF, CREE Y VELATORIO, no presentó recursos disponibles negativos a que se hace referencia la Ley de Disciplina Financiera de las Entidades Federativas y los municipios.

CREE. Se realizaron pagos de servicios generales con recursos remanentes del ejercicio fiscal anterior correspondiente a los ingresos propios de este centro.

ARTESANIAS. El Balance Presupuestario del segundo trimestre comprendido del 01 de Abril al 30 de Junio del 2021, fueron mayores los ingresos a los egresos, debido a la afluencia de turismo y mayor promoción a las artesanías de nueva creación; así como mayor optimización respecto a los gastos.

II. Aumento o creación de Presupuestos de Egresos.

DIF. No aplica

CREE. No aplica

ARTESANIAS. No aplica.

VELATORIO. No se realizaron aumentos o creación de gastos al presupuesto de Egresos durante el trimestre.

III. Información de Financiamiento u obligaciones Contraídas

DIF Estatal. Ampliación al programa de equipamiento de área de especialidades médicas el nuevo CREE el estado de Nayarit, 2021. Por la cantidad de \$464,605.00

Fuente de financiamiento: 25"RECURSO FEDERAL ETIQUETADO"

0

6

Ampliación al programa de equipamiento para las áreas de terapia física y ocupacional del nuevo CREE de Tepic, estado de Nayarit, 2021. Por la cantidad de \$782,197.71

Fuente de financiamiento 25"RECURSO FEDERAL ETIQUETADO"

Ambos programas buscan asegurar los derechos de las personas con discapacidad y contribución a su desarrollo integral, teniendo entre otras finalidades, su inclusión al mercado laboral y a la dinámica social, además de impulsar con apoyo de los medios de comunicación y la sociedad civil estrategias que coadyuven a transformar la actual cultura excluyente y discriminatoria en una abierta a la tolerancia y a la diversidad.

CREE. No aplica

Artesanías. Durante el 2° Trimestre se realizó una ampliación al presupuesto de egresos de \$559,958.51 por la devolución de ingresos propios del ejercicio anterior.

Velatorio DIF. No Aplica

IV. DIF. No aplica

CREE. No aplica

ARTESANIAS. No aplica

VELATORIO. No aplica

V. Obligaciones a corto plazo.

DIF Estatal. No aplica

CREE. No aplica

Artesanías. No Aplica

Velatorio DIF. No aplica

VI. Información de la Deuda Estatal Garantizada.

DIF Estatal. No aplica

CREE. No aplica

Artesanías. No Aplica

Velatorio DIF. No aplica

Información adicional.

DIF. En el módulo de bienes Patrimoniales refleja una diferencia \$5, 026,846.92 que se encuentra en el registro los bienes inmuebles edificio incluyente.

CREE. En el módulo de bienes muebles se refleja una diferencia de .08 centavos que corresponden a el alta de un bien mueble que no se ha podido detectar.



L.R.C. ABEL OROZCO GARCIA
DIRECTOR GENERAL SIDIFEN



L.C. XOCHITL ANALIA GUZMAN MOJARRAS
SUBDIRECTORA GENERAL ADMINISTRATIVA

SISTEMA PARA EL DESARROLLO INTEGRAL DE LA FAMILIA DEL ESTADO DE NAYARIT (a)

CONSOLIDADO

Estado de Situación Financiera Detallado - LDF

Al 30 de Junio de 2021 y al 31 de Diciembre de 2020 (b)

(PESOS)

Concepto (c)	30 de Junio de 2021 (d)	31 de Diciembre de 2020 (e)	Concepto (c)	30 de Junio de 2021 (d)	31 de Diciembre de 2020 (e)
ACTIVO			PASIVO		
Activo Circulante			Activo Circulante		
a. Efectivo y Equivalentes (a=a1+a2+a3+a4+a5+a6+a7)	69,284,445.43	9,989,362.06	a. Cuentas por Pagar a Corto Plazo (a=a1+a2+a3+a4+a5+a6+a7+a8+a9)	25,903,894.64	66,723,759.83
a1) Efectivo	58,200.17	200.17	a1) Servicios Personales por Pagar a Corto Plazo	6,921,049.65	21,808,550.80
a2) Bancos/Tesorería	801,775.87	271,482.41	a2) Proveedores por Pagar a Corto Plazo	3,762,901.28	31,003,022.62
a3) Bancos/Dependencias y Otros	68,380,101.02	9,673,311.11	a3) Contratistas por Obras Públicas por Pagar a Corto Plazo	4,471.90	4,471.90
a4) Inversiones Temporales (Hasta 3 meses)	0.00	0.00	a4) Participaciones y Aportaciones por Pagar a Corto Plazo	0.00	0.00
a5) Fondos con Afectación Específica	0.00	0.00	a5) Transferencias Otorgadas por Pagar a Corto Plazo	2,235,822.60	3,402,112.60
a6) Depósitos de Fondos de Terceros en Garantía y/o Administración	44,250.00	44,250.00	a6) Intereses, Comisiones y Otros Gastos de la Deuda Pública por Pagar a Corto Plazo	0.00	0.00
a7) Otros Efectivos y Equivalentes	118.37	118.37	a7) Relaciones y Contribuciones por Pagar a Corto Plazo	12,978,649.19	10,504,601.89
b. Derechos a Recibir Efectivo o Equivalentes (b=b1+b2+b3+b4+b5+b6+b7)	45,314,940.30	59,115,222.39	a8) Devoluciones de la Ley de Ingresos por Pagar a Corto Plazo	0.00	0.00
b1) Inversiones Financieras de Corto Plazo	2,655,236.89	23.85	a9) Otras Cuentas por Pagar a Corto Plazo	1,000.02	1,000.02
b2) Cuentas por Cobrar a Corto Plazo	39,466,448.43	55,553,777.02	b. Documentos por Pagar a Corto Plazo (b=b1+b2+b3)	0.00	0.00
b3) Deudores Diversos por Cobrar a Corto Plazo	2,937,125.09	3,464,041.63	b1) Documentos Comerciales por Pagar a Corto Plazo	0.00	0.00
b4) Ingresos por Recuperar a Corto Plazo	9,274.95	9,274.95	b2) Documentos con Contratistas por Obras Públicas por Pagar a Corto Plazo	0.00	0.00
b5) Deudores por Anticipos de la Tesorería a Corto Plazo	0.00	0.00	b3) Otros Documentos por Pagar a Corto Plazo	0.00	0.00
b6) Préstamos Otorgados a Corto Plazo	246,854.94	88,104.94	c. Porción a Corto Plazo de la Deuda Pública a Largo Plazo (c=c1+c2)	0.00	0.00
b7) Otros Derechos a Recibir Efectivo o Equivalentes a Corto Plazo	0.00	0.00	c1) Porción a Corto Plazo de la Deuda Pública	0.00	0.00
c. Derechos a Recibir Bienes o Servicios (c=c1+c2+c3+c4+c5)	233,646.56	95,364.41	c2) Porción a Corto Plazo de Arrendamiento Financiero	0.00	0.00
c1) Anticipo a Proveedores por Adquisición de Bienes y Prestación de Servicios a Corto Plazo	233,646.56	95,364.41	d. Títulos y Valores a Corto Plazo	0.00	0.00
c2) Anticipo a Proveedores por Adquisición de Bienes Inmuebles y Muebles a Corto Plazo	0.00	0.00	e. Pasivos Diferidos a Corto Plazo (e=e1+e2+e3)	1,783.46	1,783.46
c3) Anticipo a Proveedores por Adquisición de Bienes Intangibles a Corto Plazo	0.00	0.00	e1) Ingresos Cobrados por Adelantado a Corto Plazo	1,783.46	1,783.46
c4) Anticipo a Contratistas por Obras Públicas a Corto Plazo	0.00	0.00	e2) Intereses Cobrados por Adelantado a Corto Plazo	0.00	0.00
c5) Otros Derechos a Recibir Bienes o Servicios a Corto Plazo	0.00	0.00	e3) Otros Pasivos Diferidos a Corto Plazo	0.00	0.00
d. Inventarios (d=d1+d2+d3+d4+d5)	2,073,822.42	2,453,436.94	f. Fondos y Bienes de Terceros en Garantía y/o Administración a Corto Plazo (f=f1+f2+f3+f4+f5+f6)	0.00	0.00
d1) Inventario de Mercancías para Venta	1,301.00	1,301.00	f1) Fondos en Garantía a Corto Plazo	0.00	0.00
d2) Inventario de Mercancías Terminadas	1,795,954.53	2,057,210.29	f2) Fondos en Administración a Corto Plazo	0.00	0.00
d3) Inventario de Mercancías en Proceso de Elaboración	86,072.89	142,537.79	f3) Fondos Contingentes a Corto Plazo	0.00	0.00
d4) Inventario de Materias Primas, Materiales y Suministros para Producción	190,494.00	252,387.86	f4) Fondos de Fideicomisos, Mandatos y Contratos Análogos a Corto Plazo	0.00	0.00
d5) Bienes en Tránsito	0.00	0.00	f5) Otros Fondos de Terceros en Garantía y/o Administración a Corto Plazo	0.00	0.00
e. Almacenes	4,090,190.67	4,090,190.67	f6) Valores y Bienes en Garantía a Corto Plazo	0.00	0.00
f. Estimación por Pérdida o Deterioro de Activos Circulantes (f=f1+f2)	0.00	0.00	g. Provisiones a Corto Plazo (g=g1+g2+g3)	0.00	0.00
f1) Estimaciones para Cuentas Incobrables por Derechos a Recibir Efectivo o Equivalentes	0.00	0.00	g1) Provisión para Demandas y Juicios a Corto Plazo	0.00	0.00
f2) Estimación por Deterioro de Inventarios	0.00	0.00	g2) Provisión para Contingencias a Corto Plazo	0.00	0.00
g. Otros Activos Circulantes (g=g1+g2+g3+g4)	0.00	0.00	g3) Otras Provisiones a Corto Plazo	0.00	0.00
g1) Valores en Garantía	0.00	0.00	h. Otros Pasivos a Corto Plazo (h=h1+h2+h3)	2,124,497.59	2,313,822.91
g2) Bienes en Garantía (excluye depósitos de fondos)	0.00	0.00	h1) Ingresos por Clasificar	0.00	0.00
g3) Bienes Derivados de Embargos, Decomisos, Aseguramientos y Dación en Pago	0.00	0.00	h2) Recaudación por Participar	0.00	0.00
g4) Adquisición con Fondos de Terceros	0.00	0.00	h3) Otros Pasivos Circulantes	2,124,497.59	2,313,822.91
IA. Total de Activos Circulantes (IA = a + b + c + d + e + f + g)	120,997,045.38	75,743,576.47	IIA. Total de Pasivos Circulantes (IIA = a + b + c + d + e + f + g + h)	28,030,175.69	69,039,366.20
Activo No Circulante			Pasivo No Circulante		
a. Inversiones Financieras a Largo Plazo	0.00	0.00	a. Cuentas por Pagar a Largo Plazo	0.00	0.00
b. Derechos a Recibir Efectivo o Equivalentes a Largo Plazo	0.00	0.00	b. Documentos por Pagar a Largo Plazo	0.00	0.00
c. Bienes Inmuebles, Infraestructura y Construcciones en Proceso	71,971,934.73	71,971,934.73	c. Deuda Pública a Largo Plazo	0.00	0.00
d. Bienes Muebles	82,763,261.86	83,199,740.33	d. Pasivos Diferidos a Largo Plazo	0.00	0.00
e. Activos Intangibles	191,373.10	191,373.10	e. Fondos y Bienes de Terceros en Garantía y/o en Administración a Largo Plazo	0.00	0.00
f. Depreciación, Deterioro y Amortización Acumulada de Bienes	104,354,303.11	101,106,192.84	f. Provisiones a Largo Plazo	0.00	0.00
g. Activos Diferidos	1,013.00	1,013.00	IIIB. Total de Pasivos No Circulantes (IIIB = a + b + c + d + e + f)	0.00	0.00
h. Estimación por Pérdida o Deterioro de Activos no Circulantes	0.00	0.00	II. Total del Pasivo (II = IIA + IIIB)	28,030,175.69	69,039,366.20
i. Otros Activos no Circulantes	8,191,050.69	8,191,050.69	HACIENDA PÚBLICA/PATRIMONIO		
IB. Total de Activos No Circulantes (IB = a + b + c + d + e + f + g + h + i)	58,764,330.27	62,448,919.01	IIIA. Hacienda Pública/Patrimonio Contribuido (IIIA = a + b + c)	27,418,498.72	27,931,620.87
I. Total del Activo (I = IA + IB)	179,761,375.65	138,192,495.48	a. Aportaciones	21,888,750.41	21,888,750.41
			b. Donaciones de Capital	4,808,873.40	4,942,381.03
			c. Actualización de la Hacienda Pública/Patrimonio	720,874.91	1,100,489.43
			IIIB. Hacienda Pública/Patrimonio Generado (IIIB = a + b + c + d + e)	124,312,701.24	41,221,508.41
			a. Resultados del Ejercicio (Ahorro/Desahorro)	79,264,165.91	30,245,866.86
			b. Resultados de Ejercicios Anteriores	9,381,015.95	43,453,909.73
			c. Revalúos	44,752,500.78	44,752,500.78
			d. Reservas	9,666,542.33	9,666,542.33
			e. Rectificaciones de Resultados de Ejercicios Anteriores	10,508.17	10,508.17
			IIIC. Exceso o Insuficiencia en la Actualización de la Hacienda Pública/Patrimonio (IIIC=a+b)	0.00	0.00
			a. Resultado por Posición Monetaria	0.00	0.00
			b. Resultado por Tenencia de Activos no Monetarios	0.00	0.00
			III. Total Hacienda Pública/Patrimonio (III = IIIA + IIIB + IIIC)	151,731,199.96	69,153,129.28
			IV. Total del Pasivo y Hacienda Pública/Patrimonio (IV = II + III)	179,761,375.65	138,192,495.48

L.R.O. ABEL OROZCO GARCÍA
DIRECTOR GENERAL DE SIFIDIFEN

L.C. XOCHITL ANALÍA GUZMÁN VIGARRAS
SUBDIRECTORA GENERAL ADMINISTRATIVA

SISTEMA PARA EL DESARROLLO INTEGRAL DE LA FAMILIA DEL ESTADO DE NAYARIT (a)

CONSOLIDADO

Informe Analítico de la Deuda Pública y Otros Pasivos - LDF

Del 1 de Enero al 30 de Junio de 2021 (b)

(PESOS)

Denominación de la Deuda Pública y Otros Pasivos (c)	Saldo al 31 de diciembre de 2020 (d)	Disposiciones del Periodo (e)	Amortizaciones del Periodo (f)	Revaluaciones, Reclasificaciones y Otros Ajustes (g)	Saldo Final del Periodo h=d+e-f+g	Pago de Intereses del Periodo (i)	Pago de Comisiones y demás costos asociados durante el Periodo (j)
1. Deuda Pública (1=A+B)	0.00	0.00	0.00	0.00	0.00	0.00	0.00
A. Corto Plazo (A=a1+a2+a3)	0.00	0.00	0.00	0.00	0.00	0.00	0.00
a1) Instituciones de Crédito	0.00	0.00	0.00	0.00	0.00	0.00	0.00
a2) Títulos y Valores	0.00	0.00	0.00	0.00	0.00	0.00	0.00
a3) Arrendamientos Financieros	0.00	0.00	0.00	0.00	0.00	0.00	0.00
B. Largo Plazo (B=b1+b2+b3)	0.00	0.00	0.00	0.00	0.00	0.00	0.00
b1) Instituciones de Crédito	0.00	0.00	0.00	0.00	0.00	0.00	0.00
b2) Títulos y Valores	0.00	0.00	0.00	0.00	0.00	0.00	0.00
b3) Arrendamientos Financieros	0.00	0.00	0.00	0.00	0.00	0.00	0.00
2. Otros Pasivos	69,039,366.20				28,030,175.69		
3. Total de la Deuda Pública y Otros Pasivos	69,039,366.20	0.00	0.00	0.00	28,030,175.69	0.00	0.00
4. Deuda Contingente 1 (informativo)	0.00	0.00	0.00	0.00	0.00	0.00	0.00
A. Deuda Contingente 1	0.00	0.00	0.00	0.00	0.00	0.00	0.00
B. Deuda Contingente 2	0.00	0.00	0.00	0.00	0.00	0.00	0.00
C. Deuda Contingente XX	0.00	0.00	0.00	0.00	0.00	0.00	0.00
5. Valor de Instrumentos Bono Cupón Cero 2 (Informativo)	0.00	0.00	0.00	0.00	0.00	0.00	0.00
A. Instrumento Bono Cupón Cero 1	0.00	0.00	0.00	0.00	0.00	0.00	0.00
B. Instrumento Bono Cupón Cero 2	0.00	0.00	0.00	0.00	0.00	0.00	0.00
C. Instrumento Bono Cupón Cero XX	0.00	0.00	0.00	0.00	0.00	0.00	0.00

1. Se refiere a cualquier Financiamiento sin fuente o garantía de pago definida, que sea asumida de manera solidaria o subsidiaria por las Entidades Federativas con sus Municipios, organismos descentralizados y empresas de participación estatal mayoritaria y fideicomisos, locales o municipales, y por los Municipios con sus respectivos organismos descentralizados y empresas de participación municipal mayoritaria.

2. Se refiere al valor del Bono Cupón Cero que respalda el pago de los créditos asociados al mismo (Activo).

Obligaciones a Corto Plazo (k)	Monto Contratado (l)	Plazo Pactado (m)	Tasa de Interés (n)	Comisiones y Costos Relacionados (o)	Tasa Efectiva (p)
6. Obligaciones a Corto Plazo (Informativo)	0.00		0.00	0.00	0.00
A. Crédito 1	0.00		0.00	0.00	0.00
B. Crédito 2	0.00		0.00	0.00	0.00
C. Crédito XX	0.00		0.00	0.00	0.00

L.R. CABEL OBOZCO GARCÍA
DIRECTOR GENERAL DE SIDIFEN

L.C. XOCHITL ANALIA GUZMÁN MOJARRAS
SUBDIRECTORA GENERAL ADMINISTRATIVA

SISTEMA PARA EL DESARROLLO INTEGRAL DE LA FAMILIA DEL ESTADO DE NAYARIT (a)										
CONSOLIDADO										
Informe Analítico de Obligaciones Diferentes de Financiamientos – LDF										
Del 1 de Enero al 30 de Junio de 2021 (b)										
(PESOS)										
Denominación de las Obligaciones Diferentes de Financiamiento	Fecha del Contrato	Fecha de inicio de operación del proyecto	Fecha de vencimiento	Monto de la inversión pactado	Plazo pactado	Monto promedio mensual del pago de la contraprestación	Monto promedio mensual del pago de la contraprestación correspondiente al pago de inversión	Monto pagado de la inversión al 30 de Junio de 2021	Monto pagado de la inversión actualizado al 30 de Junio de 2021	Saldo pendiente por pagar de la inversión al 30 de Junio de 2021
(c)	(d)	(e)	(f)	(g)	(h)	(i)	(j)	(k)	(l)	(m = g - l)
A. Asociaciones Público Privadas (APP's) (A=a+b+c+d)				0.00		0.00	0.00	0.00	0.00	0.00
a) APP 1				0.00		0.00	0.00	0.00	0.00	0.00
b) APP 2				0.00		0.00	0.00	0.00	0.00	0.00
c) APP 3				0.00		0.00	0.00	0.00	0.00	0.00
d) APP XX				0.00		0.00	0.00	0.00	0.00	0.00
B. Otros Instrumentos (B=a+b+c+d)				0.00		0.00	0.00	0.00	0.00	0.00
a) Otro Instrumento 1				0.00		0.00	0.00	0.00	0.00	0.00
b) Otro Instrumento 2				0.00		0.00	0.00	0.00	0.00	0.00
c) Otro Instrumento 3				0.00		0.00	0.00	0.00	0.00	0.00
d) Otro Instrumento XX				0.00		0.00	0.00	0.00	0.00	0.00
C. Total de Obligaciones Diferentes de Financiamiento (C=A+B)				0.00		0.00	0.00	0.00	0.00	0.00

L.R.C. ABELOROZCO GARCÍA
DIRECTOR GENERAL DE SIDIEN

L.C. XOCHITL ANALIA GUZMÁN MOLARRAS
SUBDIRECTORA GENERAL ADMINISTRATIVA

SISTEMA PARA EL DESARROLLO INTEGRAL DE LA FAMILIA DEL ESTADO DE NAYARIT (a)
 CONSOLIDADO
 Balance Presupuestario - LDF
 Del 01 de Enero al 30 de Junio de 2021 (b)
 (PESOS)

Concepto (c)	Estimado/ Aprobado (d)	Devengado	Recaudado/ Pagado
A. Ingresos Totales (A = A1+A2+A3)	441,881,742.49	187,559,131.79	187,559,131.79
A1. Ingresos de Libre Disposición	297,450,470.49	128,089,184.08	128,089,184.08
A2. Transferencias Federales Etiquetadas	144,431,272.00	59,469,947.71	59,469,947.71
A3. Financiamiento Neto	0.00	0.00	0.00
B. Egresos Presupuestarios¹ (B = B1+B2)	442,083,592.33	104,743,884.77	102,653,894.68
B1. Gasto No Etiquetado (sin incluir Amortización de la Deuda Pública)	297,652,320.33	104,743,884.77	102,653,894.68
B2. Gasto Etiquetado (sin incluir Amortización de la Deuda Pública)	144,431,272.00	0.00	0.00
C. Remanentes del Ejercicio Anterior (C = C1 + C2)		201,849.84	201,849.84
C1. Remanentes de Ingresos de Libre Disposición aplicados en el periodo		201,849.84	201,849.84
C2. Remanentes de Transferencias Federales Etiquetadas aplicados en el periodo		0.00	0.00
I. Balance Presupuestario (I = A - B + C)	-201,849.84	83,017,096.86	85,107,086.95
II. Balance Presupuestario sin Financiamiento Neto (II = I - A3)	-201,849.84	83,017,096.86	85,107,086.95
III. Balance Presupuestario sin Financiamiento Neto y sin Remanentes del Ejercicio Anterior (III = II - C)	-201,849.84	82,815,247.02	84,905,237.11

Concepto	Aprobado	Devengado	Pagado
E. Intereses, Comisiones y Gastos de la Deuda (E = E1+E2)	0.00	0.00	0.00
E1. Intereses, Comisiones y Gastos de la Deuda con Gasto No Etiquetado	0.00	0.00	0.00
E2. Intereses, Comisiones y Gastos de la Deuda con Gasto Etiquetado	0.00	0.00	0.00
IV. Balance Primario (IV = III - E)	-201,849.84	82,815,247.02	84,905,237.11

Concepto	Estimado/ Aprobado	Devengado	Recaudado/ Pagado
F. Financiamiento (F = F1 + F2)	0.00	0.00	0.00
F1. Financiamiento con Fuente de Pago de Ingresos de Libre Disposición	0.00	0.00	0.00
F2. Financiamiento con Fuente de Pago de Transferencias Federales Etiquetadas	0.00	0.00	0.00
G. Amortización de la Deuda (G = G1 + G2)	0.00	0.00	0.00
G1. Amortización de la Deuda Pública con Gasto No Etiquetado	0.00	0.00	0.00
G2. Amortización de la Deuda Pública con Gasto Etiquetado	0.00	0.00	0.00
A3. Financiamiento Neto (A3 = F - G)	0.00	0.00	0.00

Concepto	Estimado/ Aprobado	Devengado	Recaudado/ Pagado
A1. Ingresos de Libre Disposición	297,450,470.49	128,089,184.08	128,089,184.08
A3.1 Financiamiento Neto con Fuente de Pago de Ingresos de Libre Disposición (A3.1 = F1 - G1)	0.00	0.00	0.00
F1. Financiamiento con Fuente de Pago de Ingresos de Libre Disposición	0.00	0.00	0.00
G1. Amortización de la Deuda Pública con Gasto No Etiquetado	0.00	0.00	0.00
B1. Gasto No Etiquetado (sin incluir Amortización de la Deuda Pública)	297,652,320.33	104,743,884.77	102,653,894.68
C1. Remanentes de Ingresos de Libre Disposición aplicados en el periodo		201,849.84	201,849.84
V. Balance Presupuestario de Recursos Disponibles (V = A1 + A3.1 - B1 + C1)	-201,849.84	23,547,149.15	25,637,139.24
VI. Balance Presupuestario de Recursos Disponibles sin Financiamiento Neto (VI = V - A3.1)	-201,849.84	23,547,149.15	25,637,139.24

Concepto	Estimado/ Aprobado	Devengado	Recaudado/ Pagado
A2. Transferencias Federales Etiquetadas	144,431,272.00	59,469,947.71	59,469,947.71
A3.2 Financiamiento Neto con Fuente de Pago de Transferencias Federales Etiquetadas (A3.2 = F2 - G2)	0.00	0.00	0.00
F2. Financiamiento con Fuente de Pago de Transferencias Federales Etiquetadas	0.00	0.00	0.00
G2. Amortización de la Deuda Pública con Gasto Etiquetado	0.00	0.00	0.00
B2. Gasto Etiquetado (sin incluir Amortización de la Deuda Pública)	144,431,272.00	0.00	0.00
C2. Remanentes de Transferencias Federales Etiquetadas aplicados en el periodo		0.00	0.00
VII. Balance Presupuestario de Recursos Etiquetados (VII = A2 + A3.2 - B2 + C2)	0.00	59,469,947.71	59,469,947.71
VIII. Balance Presupuestario de Recursos Etiquetados sin Financiamiento Neto (VIII = VII - A3.2)	0.00	59,469,947.71	59,469,947.71

L.R.G. ABEL OBOZCO GARCÍA
DIRECTOR GENERAL DE SIDIEN

L.C. XOCHITL ANALIA GUZMÁN MOJARRAS
SUBDIRECTORA GENERAL ADMINISTRATIVA

SISTEMA PARA EL DESARROLLO INTEGRAL DE LA FAMILIA DEL ESTADO DE NAYARIT (a)

CONSOLIDADO

Estado Analítico de Ingresos Detallado - LDF

Del 1 de Enero al 30 de Junio de 2021 (b)

(PESOS)

Concepto (c)	Ingreso					Diferencia (e)
	Estimado (d)	Ampliaciones/ (Reducciones)	Modificado	Devengado	Recaudado	
E. Otras Transferencias Federales Etiquetadas	0.00	0.00	0.00	0.00	0.00	0.00
II. Total de Transferencias Federales Etiquetadas (II = A + B + C + D + E)	144,431,272.00	1,246,802.71	145,678,074.71	59,469,947.71	59,469,947.71	-84,961,324.29
III. Ingresos Derivados de Financiamientos (III = A)	0.00	0.00	0.00	0.00	0.00	0.00
A. Ingresos Derivados de Financiamientos	0.00	0.00	0.00	0.00	0.00	0.00
IV. Total de Ingresos (IV = I + II + III)	441,881,742.49	1,246,802.71	443,128,545.20	187,559,131.79	187,559,131.79	-254,322,610.70
Datos Informativos						
1. Ingresos Derivados de Financiamientos con Fuente de Pago de Ingresos de Libre Disposición	0.00	0.00	0.00	0.00	0.00	0.00
2. Ingresos Derivados de Financiamientos con Fuente de Pago de Transferencias Federales Etiquetadas	0.00	0.00	0.00	0.00	0.00	0.00
3. Ingresos Derivados de Financiamientos (3 = 1 + 2)	0.00	0.00	0.00	0.00	0.00	0.00



L.R.C. ABEL OROZCO GARCÍA
DIRECTOR GENERAL DE BIDIEN



L.C. XOCHITL ANALÍA GUZMÁN MOJARRAS
SUBDIRECTORA GENERAL ADMINISTRATIVA

SISTEMA PARA EL DESARROLLO INTEGRAL DE LA FAMILIA DEL ESTADO DE NAYARIT (a)
CONSOLIDADO

Estado Analítico del Ejercicio del Presupuesto de Egresos Detallado - LDF
Clasificación por Objeto del Gasto (Capítulo y Concepto)
Del 1 de Enero al 30 de Junio de 2021 (b)
(PESOS)

Concepto (c)	Egresos					Subejercicio (e)
	Aprobado (d)	Ampliaciones/ (Reducciones)	Modificado	Devengado	Pagado	
II. Gasto Etiquetado (II=A+B+C+D+E+F+G+H+I)	144,431,272.00	1,246,802.71	145,678,074.71	0.00	0.00	145,678,074.71
A. Servicios Personales (A=a1+a2+a3+a4+a5+a6+a7)	0.00	0.00	0.00	0.00	0.00	0.00
a1) Remuneraciones al Personal de Carácter Permanente	0.00	0.00	0.00	0.00	0.00	0.00
a2) Remuneraciones al Personal de Carácter Transitorio	0.00	0.00	0.00	0.00	0.00	0.00
a3) Remuneraciones Adicionales y Especiales	0.00	0.00	0.00	0.00	0.00	0.00
a4) Seguridad Social	0.00	0.00	0.00	0.00	0.00	0.00
a5) Otras Prestaciones Sociales y Económicas	0.00	0.00	0.00	0.00	0.00	0.00
a6) Previsiones	0.00	0.00	0.00	0.00	0.00	0.00
a7) Pago de Estímulos a Servidores Públicos	0.00	0.00	0.00	0.00	0.00	0.00
B. Materiales y Suministros (B=b1+b2+b3+b4+b5+b6+b7+b8+b9)	0.00	0.00	0.00	0.00	0.00	0.00
b1) Materiales de Administración, Emisión de Documentos y Artículos Oficial	0.00	0.00	0.00	0.00	0.00	0.00
b2) Alimentos y Utensilios	0.00	0.00	0.00	0.00	0.00	0.00
b3) Materias Primas y Materiales de Producción y Comercialización	0.00	0.00	0.00	0.00	0.00	0.00
b4) Materiales y Artículos de Construcción y de Reparación	0.00	0.00	0.00	0.00	0.00	0.00
b5) Productos Químicos, Farmacéuticos y de Laboratorio	0.00	0.00	0.00	0.00	0.00	0.00
b6) Combustibles, Lubricantes y Aditivos	0.00	0.00	0.00	0.00	0.00	0.00
b7) Vestuario, Blancos, Prendas de Protección y Artículos Deportivos	0.00	0.00	0.00	0.00	0.00	0.00
b8) Materiales y Suministros Para Seguridad	0.00	0.00	0.00	0.00	0.00	0.00
b9) Herramientas, Refacciones y Accesorios Menores	0.00	0.00	0.00	0.00	0.00	0.00
C. Servicios Generales (C=c1+c2+c3+c4+c5+c6+c7+c8+c9)	0.00	0.00	0.00	0.00	0.00	0.00
c1) Servicios Básicos	0.00	0.00	0.00	0.00	0.00	0.00
c2) Servicios de Arrendamiento	0.00	0.00	0.00	0.00	0.00	0.00
c3) Servicios Profesionales, Científicos, Técnicos y Otros Servicios	0.00	0.00	0.00	0.00	0.00	0.00
c4) Servicios Financieros, Bancarios y Comerciales	0.00	0.00	0.00	0.00	0.00	0.00
c5) Servicios de Instalación, Reparación, Mantenimiento y Conservación	0.00	0.00	0.00	0.00	0.00	0.00
c6) Servicios de Comunicación Social y Publicidad	0.00	0.00	0.00	0.00	0.00	0.00
c7) Servicios de Traslado y Viáticos	0.00	0.00	0.00	0.00	0.00	0.00
c8) Servicios Oficiales	0.00	0.00	0.00	0.00	0.00	0.00
c9) Otros Servicios Generales	0.00	0.00	0.00	0.00	0.00	0.00
D. Transferencias, Asignaciones, Subsidios y Otras Ayudas (D=d1+d2+d3+d4+d5+d6+d7+d8+d9)	139,735,548.00	0.00	139,735,548.00	0.00	0.00	139,735,548.00
d1) Transferencias Internas y Asignaciones al Sector Público	0.00	0.00	0.00	0.00	0.00	0.00
d2) Transferencias al Resto del Sector Público	0.00	0.00	0.00	0.00	0.00	0.00
d3) Subsidios y Subvenciones	0.00	0.00	0.00	0.00	0.00	0.00
d4) Ayudas Sociales	139,735,548.00	0.00	139,735,548.00	0.00	0.00	139,735,548.00
d5) Pensiones y Jubilaciones	0.00	0.00	0.00	0.00	0.00	0.00
d6) Transferencias a Fideicomisos, Mandatos y Otros Análogos	0.00	0.00	0.00	0.00	0.00	0.00
d7) Transferencias a la Seguridad Social	0.00	0.00	0.00	0.00	0.00	0.00
d8) Donativos	0.00	0.00	0.00	0.00	0.00	0.00
d9) Transferencias al Exterior	0.00	0.00	0.00	0.00	0.00	0.00
E. Bienes Muebles, Inmuebles e Intangibles (E=e1+e2+e3+e4+e5+e6+e7+e8+e9)	4,695,724.00	1,246,802.71	5,942,526.71	0.00	0.00	5,942,526.71
e1) Mobiliario y Equipo de Administración	0.00	0.00	0.00	0.00	0.00	0.00
e2) Mobiliario y Equipo Educativo y Recreativo	0.00	0.00	0.00	0.00	0.00	0.00
e3) Equipo e Instrumental Médico y de Laboratorio	4,695,724.00	1,246,802.71	5,942,526.71	0.00	0.00	5,942,526.71
e4) Vehículos y Equipo de Transporte	0.00	0.00	0.00	0.00	0.00	0.00
e5) Equipo de Defensa y Seguridad	0.00	0.00	0.00	0.00	0.00	0.00
e6) Maquinaria, Otros Equipos y Herramientas	0.00	0.00	0.00	0.00	0.00	0.00
e7) Activos Biológicos	0.00	0.00	0.00	0.00	0.00	0.00
e8) Bienes Inmuebles	0.00	0.00	0.00	0.00	0.00	0.00
e9) Activos Intangibles	0.00	0.00	0.00	0.00	0.00	0.00
F. Inversión Pública (F=f1+f2+f3)	0.00	0.00	0.00	0.00	0.00	0.00
f1) Obra Pública en Bienes de Dominio Público	0.00	0.00	0.00	0.00	0.00	0.00
f2) Obra Pública en Bienes Propios	0.00	0.00	0.00	0.00	0.00	0.00
f3) Proyectos Productivos y Acciones de Fomento	0.00	0.00	0.00	0.00	0.00	0.00
G. Inversiones Financieras y Otras Provisiones (G=g1+g2+g3+g4+g5+g6+g7)	0.00	0.00	0.00	0.00	0.00	0.00
g1) Inversiones Para el Fomento de Actividades Productivas	0.00	0.00	0.00	0.00	0.00	0.00
g2) Acciones y Participaciones de Capital	0.00	0.00	0.00	0.00	0.00	0.00
g3) Compra de Títulos y Valores	0.00	0.00	0.00	0.00	0.00	0.00
g4) Concesión de Préstamos	0.00	0.00	0.00	0.00	0.00	0.00
g5) Inversiones en Fideicomisos, Mandatos y Otros Análogos	0.00	0.00	0.00	0.00	0.00	0.00
Fideicomiso de Desastres Naturales (Informativo)	0.00	0.00	0.00	0.00	0.00	0.00
g6) Otras Inversiones Financieras	0.00	0.00	0.00	0.00	0.00	0.00
g7) Provisiones para Contingencias y Otras Erogaciones Especiales	0.00	0.00	0.00	0.00	0.00	0.00
H. Participaciones y Aportaciones (H=h1+h2+h3)	0.00	0.00	0.00	0.00	0.00	0.00
h1) Participaciones	0.00	0.00	0.00	0.00	0.00	0.00
h2) Aportaciones	0.00	0.00	0.00	0.00	0.00	0.00
h3) Convenios	0.00	0.00	0.00	0.00	0.00	0.00
I. Deuda Pública (I=i1+i2+i3+i4+i5+i6+i7)	0.00	0.00	0.00	0.00	0.00	0.00
i1) Amortización de la Deuda Pública	0.00	0.00	0.00	0.00	0.00	0.00
i2) Intereses de la Deuda Pública	0.00	0.00	0.00	0.00	0.00	0.00
i3) Comisiones de la Deuda Pública	0.00	0.00	0.00	0.00	0.00	0.00
i4) Gastos de la Deuda Pública	0.00	0.00	0.00	0.00	0.00	0.00
i5) Costo por Coberturas	0.00	0.00	0.00	0.00	0.00	0.00
i6) Apoyos Financieros	0.00	0.00	0.00	0.00	0.00	0.00
i7) Adeudos de Ejercicios Fiscales Anteriores (ADEFAS)	0.00	0.00	0.00	0.00	0.00	0.00
III. Total de Egresos (III = I + II)	442,083,592.33	1,806,761.22	443,890,353.55	104,743,884.77	102,653,894.68	339,146,468.78

L.R.C. ALBEL DROZCO GARCIA
DIRECTOR GENERAL

L.C. XOCHITL ANALIA GUZMAN MOJARRAS
SUBDIRECTORA GENERAL ADMINISTRATIVA

SISTEMA PARA EL DESARROLLO INTEGRAL DE LA FAMILIA DEL ESTADO DE NAYARIT (a)
CONSOLIDADO
Estado Analítico del Ejercicio del Presupuesto de Egresos Detallado - LDF
Clasificación Administrativa
Del 1 de Enero al 30 de Junio de 2021 (b)
(PESOS)

Concepto (c)	Egresos				Subejercicio (e)	
	Aprobado (d)	Ampliaciones/ (Reducciones)	Modificado	Devengado		Pagado
I. Gasto No Etiquetado (I=A+B+C+D+E+F+G+H)	297,652,320.33	559,958.51	298,212,278.84	104,743,884.77	102,653,894.68	193,468,394.07
A) DIRECCION GENERAL	3,691,481.35	-90,947.44	3,600,533.91	1,725,601.77	1,710,610.83	1,874,932.14
B) SECRETARIA PARTICULAR	1,875,915.57	-17,600.00	1,858,315.57	939,198.87	927,502.71	919,116.70
C) UNIDAD DE ATENCION CIUDADANA	7,427,456.74	460,957.81	7,888,414.55	3,801,204.63	3,752,252.13	4,087,209.92
D) UNIDAD DE COMUNICACION SOCIAL	5,452,674.69	-181,938.42	5,270,736.27	1,546,021.96	1,524,588.83	3,724,714.31
E) SECRETARIA TECNICA	976,651.45	0.00	976,651.45	485,041.81	478,606.53	491,609.64
F) UNIDAD JURIDICA	3,425,834.73	0.00	3,425,834.73	1,926,113.00	1,899,581.76	1,499,721.73
G) UNIDAD DE EVENTOS ESPECIALES Y LOGISTICA	3,338,396.76	-15,757.40	3,322,639.36	1,812,099.32	1,787,595.46	1,510,540.04
H) UNIDAD DE TRANSPARENCIA	1,650,940.90	-70,960.13	1,579,980.77	877,961.76	864,706.70	702,019.01
I) UNIDAD DE VINCULACION GUBERNAMENTAL Y EMPRESARIAL	621,507.67	0.00	621,507.67	279,026.05	278,038.89	342,481.62
J) ORGANO INTERNO DE CONTROL	840,400.33	0.00	840,400.33	399,664.05	395,281.59	440,736.28
K) COMISARIO	2,476,126.56	72,026.61	2,548,153.17	1,254,475.38	1,237,562.49	1,293,677.79
L) SUBDIRECCION GENERAL OPERATIVA	2,664,989.75	83,441.18	2,748,430.93	1,427,230.66	1,412,591.18	1,321,200.27
M) PROGRAMAS ALIMENTARIOS Y DESARROLLO COMUNITARIO	6,413,790.11	-27,205.13	6,386,584.98	3,865,698.39	3,799,997.12	2,520,886.59
N) ORIENTACION ALIMENTARIA Y SUPERVISION A PROGRAMAS	3,715,069.74	10,882.05	3,725,951.79	2,036,975.53	2,005,027.43	1,688,976.26
Ñ) PLANEACION, ESTADISTICAS Y EVALUACION	3,496,737.36	10,882.05	3,507,619.41	1,940,019.10	1,911,332.33	1,567,600.31
O) SALUD FAMILIAR	4,230,782.65	180,911.19	4,411,693.84	2,078,265.91	2,048,972.19	2,333,427.93
P) PROGRAMA DE ATENCION A MENORES Y ADOLESCENTES EN RIESGO (PAMAR)	14,625,522.30	-255,852.33	14,369,669.97	7,927,515.11	7,798,690.23	6,442,154.86
Q) CENTRO DE DESARROLLO INFANTIL DIF	7,860,207.30	-487,925.72	7,372,281.58	3,831,903.57	3,773,180.28	3,540,378.01
R) CENTRO DE CAPACITACION	9,467,065.39	-431,629.14	9,035,436.25	5,106,067.27	5,026,715.42	3,929,368.98
S) CASA DEL ABUELO	3,823,723.30	-304,721.11	3,519,002.19	1,722,658.12	1,699,947.55	1,796,344.07
T) SUBDIRECCION GENERAL DE PROGRAMAS SOCIALES	1,319,928.95	0.00	1,319,928.95	577,410.54	575,577.34	742,518.41
U) ESPACIO DE MUJERES	7,718,752.38	15,000.00	7,733,752.38	379,945.46	378,958.30	7,353,806.92
V) VIVIR A LO GRANDE	3,420,266.34	0.00	3,420,266.34	1,792,617.36	1,764,139.56	1,627,648.98
W) GUIAS PREMATRIMONIALES	938,502.82	0.00	938,502.82	456,697.00	449,824.92	481,805.82
X) VELATORIO DIF	6,038,789.37	-150,637.64	5,888,151.73	2,431,522.06	2,390,639.34	3,456,629.67
Y) ALIMENTA LA ESPERANZA	3,727,312.55	62,929.55	3,790,242.10	837,700.66	820,701.66	2,952,541.44
Z) RECUERDOS DE ALEGRIA	1,382,038.11	0.00	1,382,038.11	472,876.15	465,233.77	909,161.96
AA) AQUI NOS VEMOS	5,506,800.33	0.00	5,506,800.33	135,663.45	135,663.45	5,371,136.88
AB) PROGRAMA ALIMENTACION BASICA COMPLETA (ABC)	69,535,806.87	264,233.03	69,800,039.90	5,013,534.97	4,967,483.07	64,786,504.93
AC) PROGRAMA TRANSPORTE PUBLICO IDA Y VUELTA	700,000.00	0.00	700,000.00	0.00	0.00	700,000.00
AD) PROGRAMA APOYO A GRUPOS PRIORITARIOS	4,390,000.00	0.00	4,390,000.00	0.00	0.00	4,390,000.00
AE) ARCHIVO	353,058.94	0.00	353,058.94	0.00	0.00	353,058.94
AF) SUBDIRECCION GENERAL ADMINISTRATIVA	1,833,144.35	0.00	1,833,144.35	945,397.25	938,566.31	887,747.10
AG) RECURSOS MATERIALES Y SERVICIOS GENERALES	20,158,838.14	1,121,462.68	21,280,300.82	8,609,981.04	8,166,498.17	12,670,319.78
AH) RECURSOS HUMANOS	8,242,235.53	5,441.03	8,247,676.56	3,078,984.81	2,760,658.61	5,168,691.75
AI) RECURSOS FINANCIEROS	6,376,442.89	10,882.05	6,387,324.94	3,351,917.96	3,301,549.80	3,035,406.98
AJ) TECNOLOGIAS DE LA INFORMACION	2,164,166.96	0.00	2,164,166.96	770,084.61	760,080.59	1,394,082.35
AK) FOMENTO A LAS ARTESANIAS	13,133,586.81	-447,992.56	12,685,594.25	5,629,621.21	5,539,619.90	7,055,973.04
AL) PARQUE LA LOMA	9,312,107.86	-118,064.92	9,194,042.94	4,391,595.66	4,341,459.24	4,802,447.28
AM) CENTRO DE REHABILITACION Y EDUCACION ESPECIAL (CREE)	19,937,522.46	38,087.18	19,975,609.64	10,617,891.06	10,456,955.73	9,357,718.58
AN) PROCURADURIA DE PROTECCION DE NIÑAS, NIÑOS Y ADOLESCENTES	18,887,744.02	824,054.04	19,711,798.06	10,267,701.26	10,107,503.27	9,444,096.80
AO) PROGRAMA MERCADITO ARTESANAL	1,500,000.00	0.00	1,500,000.00	0.00	0.00	1,500,000.00
AP) PROGRAMA SALUD FAMILIAR	3,000,000.00	0.00	3,000,000.00	0.00	0.00	3,000,000.00
II. Gasto Etiquetado (II=A+B+C+D+E+F+G+H)	144,431,272.00	1,246,802.71	145,678,074.71	0.00	0.00	145,678,074.71
A) PROGRAMAS ALIMENTARIOS Y DESARROLLO COMUNITARIO	139,735,548.00	0.00	139,735,548.00	0.00	0.00	139,735,548.00
B) PLANEACION, ESTADISTICAS Y EVALUACION	4,695,724.00	1,246,802.71	5,942,526.71	0.00	0.00	5,942,526.71
III. Total de Egresos (III = I + II)	442,083,592.33	1,806,761.22	443,890,353.55	104,743,884.77	102,653,894.68	339,146,468.78

L.R.C. ALBELO OROZCO GARCIA
DIRECTOR GENERAL

L.C. XOCHITL ANALIA GUZMAN MOJARRAS
SUBDIRECTORA GENERAL ADMINISTRATIVA

SISTEMA PARA EL DESARROLLO INTEGRAL DE LA FAMILIA DEL ESTADO DE NAYARIT (a)
CONSOLIDADO
 Estado Analítico del Ejercicio del Presupuesto de Egresos Detallado - LDF
 Clasificación Funcional (Finalidad y Función)
 Del 1 de Enero al 30 de Junio de 2021 (b)
 (PESOS)

Concepto (c)	Egresos					Subejercicio (e)
	Aprobado (d)	Ampliaciones/ (Reducciones)	Modificado	Devengado	Pagado	
I. Gasto No Etiquetado (I=A+B+C+D)	297,652,320.33	559,958.51	298,212,278.84	104,743,884.77	102,653,894.68	193,468,394.07
A. Gobierno (A=a1+a2+a3+a4+a5+a6+a7+a8)	0.00	0.00	0.00	0.00	0.00	0.00
a1) Legislación	0.00	0.00	0.00	0.00	0.00	0.00
a2) Justicia	0.00	0.00	0.00	0.00	0.00	0.00
a3) Coordinación de la Política de Gobierno	0.00	0.00	0.00	0.00	0.00	0.00
a4) Relaciones Exteriores	0.00	0.00	0.00	0.00	0.00	0.00
a5) Asuntos Financieros y Hacendarios	0.00	0.00	0.00	0.00	0.00	0.00
a6) Seguridad Nacional	0.00	0.00	0.00	0.00	0.00	0.00
a7) Asuntos de Orden Público y de Seguridad Interior	0.00	0.00	0.00	0.00	0.00	0.00
a8) Otros Servicios Generales	0.00	0.00	0.00	0.00	0.00	0.00
B. Desarrollo Social (B=b1+b2+b3+b4+b5+b6+b7)	297,652,320.33	559,958.51	298,212,278.84	104,743,884.77	102,653,894.68	193,468,394.07
b1) Protección Ambiental	0.00	0.00	0.00	0.00	0.00	0.00
b2) Vivienda y Servicios a la Comunidad	0.00	0.00	0.00	0.00	0.00	0.00
b3) Salud	0.00	0.00	0.00	0.00	0.00	0.00
b4) Recreación, Cultura y Otras Manifestaciones Sociales	0.00	0.00	0.00	0.00	0.00	0.00
b5) Educación	0.00	0.00	0.00	0.00	0.00	0.00
b6) Protección Social	297,652,320.33	559,958.51	298,212,278.84	104,743,884.77	102,653,894.68	193,468,394.07
b7) Otros Asuntos Sociales	0.00	0.00	0.00	0.00	0.00	0.00
C. Desarrollo Económico (C=c1+c2+c3+c4+c5+c6+c7+c8+c9)	0.00	0.00	0.00	0.00	0.00	0.00
c1) Asuntos Económicos, Comerciales y Laborales en General	0.00	0.00	0.00	0.00	0.00	0.00
c2) Agropecuaria, Silvicultura, Pesca y Caza	0.00	0.00	0.00	0.00	0.00	0.00
c3) Combustibles y Energía	0.00	0.00	0.00	0.00	0.00	0.00
c4) Minería, Manufacturas y Construcción	0.00	0.00	0.00	0.00	0.00	0.00
c5) Transporte	0.00	0.00	0.00	0.00	0.00	0.00
c6) Comunicaciones	0.00	0.00	0.00	0.00	0.00	0.00
c7) Turismo	0.00	0.00	0.00	0.00	0.00	0.00
c8) Ciencia, Tecnología e Innovación	0.00	0.00	0.00	0.00	0.00	0.00
c9) Otras Industrias y Otros Asuntos Económicos	0.00	0.00	0.00	0.00	0.00	0.00
D. Otras No Clasificadas en Funciones Anteriores (D=d1+d2+d3+d4)	0.00	0.00	0.00	0.00	0.00	0.00
d1) Transacciones de la Deuda Pública / Costo Financiero de la Deuda	0.00	0.00	0.00	0.00	0.00	0.00
d2) Transferencias, Participaciones y Aportaciones Entre Diferentes Niveles y Órdenes de Gobierno	0.00	0.00	0.00	0.00	0.00	0.00
d3) Saneario del Sistema Financiero	0.00	0.00	0.00	0.00	0.00	0.00
d4) Adeudos de Ejercicios Fiscales Anteriores	0.00	0.00	0.00	0.00	0.00	0.00
II. Gasto Etiquetado (II=A+B+C+D)	144,431,272.00	1,246,802.71	145,678,074.71	0.00	0.00	145,678,074.71
A. Gobierno (A=a1+a2+a3+a4+a5+a6+a7+a8)	0.00	0.00	0.00	0.00	0.00	0.00
a1) Legislación	0.00	0.00	0.00	0.00	0.00	0.00
a2) Justicia	0.00	0.00	0.00	0.00	0.00	0.00
a3) Coordinación de la Política de Gobierno	0.00	0.00	0.00	0.00	0.00	0.00
a4) Relaciones Exteriores	0.00	0.00	0.00	0.00	0.00	0.00
a5) Asuntos Financieros y Hacendarios	0.00	0.00	0.00	0.00	0.00	0.00
a6) Seguridad Nacional	0.00	0.00	0.00	0.00	0.00	0.00
a7) Asuntos de Orden Público y de Seguridad Interior	0.00	0.00	0.00	0.00	0.00	0.00
a8) Otros Servicios Generales	0.00	0.00	0.00	0.00	0.00	0.00
B. Desarrollo Social (B=b1+b2+b3+b4+b5+b6+b7)	144,431,272.00	1,246,802.71	145,678,074.71	0.00	0.00	145,678,074.71
b1) Protección Ambiental	0.00	0.00	0.00	0.00	0.00	0.00
b2) Vivienda y Servicios a la Comunidad	0.00	0.00	0.00	0.00	0.00	0.00
b3) Salud	0.00	0.00	0.00	0.00	0.00	0.00
b4) Recreación, Cultura y Otras Manifestaciones Sociales	0.00	0.00	0.00	0.00	0.00	0.00
b5) Educación	0.00	0.00	0.00	0.00	0.00	0.00
b6) Protección Social	144,431,272.00	1,246,802.71	145,678,074.71	0.00	0.00	145,678,074.71
b7) Otros Asuntos Sociales	0.00	0.00	0.00	0.00	0.00	0.00
C. Desarrollo Económico (C=c1+c2+c3+c4+c5+c6+c7+c8+c9)	0.00	0.00	0.00	0.00	0.00	0.00
c1) Asuntos Económicos, Comerciales y Laborales en General	0.00	0.00	0.00	0.00	0.00	0.00
c2) Agropecuaria, Silvicultura, Pesca y Caza	0.00	0.00	0.00	0.00	0.00	0.00
c3) Combustibles y Energía	0.00	0.00	0.00	0.00	0.00	0.00
c4) Minería, Manufacturas y Construcción	0.00	0.00	0.00	0.00	0.00	0.00
c5) Transporte	0.00	0.00	0.00	0.00	0.00	0.00
c6) Comunicaciones	0.00	0.00	0.00	0.00	0.00	0.00
c7) Turismo	0.00	0.00	0.00	0.00	0.00	0.00
c8) Ciencia, Tecnología e Innovación	0.00	0.00	0.00	0.00	0.00	0.00
c9) Otras Industrias y Otros Asuntos Económicos	0.00	0.00	0.00	0.00	0.00	0.00

6

SISTEMA PARA EL DESARROLLO INTEGRAL DE LA FAMILIA DEL ESTADO DE NAYARIT (a)
 CONSOLIDADO
 Estado Analítico del Ejercicio del Presupuesto de Egresos Detallado - LDF
 Clasificación Funcional (Finalidad y Función)
 Del 1 de Enero al 30 de Junio de 2021 (b)
 (PESOS)

Concepto (c)	Egresos					Subejercicio (e)
	Aprobado (d)	Ampliaciones/ (Reducciones)	Modificado	Devengado	Pagado	
D. Otras No Clasificadas en Funciones Anteriores (D=d1+d2+d3+d4)	0.00	0.00	0.00	0.00	0.00	0.00
d1) Transacciones de la Deuda Publica / Costo Financiero de la Deuda	0.00	0.00	0.00	0.00	0.00	0.00
d2) Transferencias, Participaciones y Aportaciones Entre Diferentes Niveles y Ordenes de Gobierno	0.00	0.00	0.00	0.00	0.00	0.00
d3) Saneamiento del Sistema Financiero	0.00	0.00	0.00	0.00	0.00	0.00
d4) Adeudos de Ejercicios Fiscales Anteriores	0.00	0.00	0.00	0.00	0.00	0.00
III. Total de Egresos (III = I + II)	442,083,592.33	1,806,761.22	443,890,353.55	104,743,884.77	102,653,894.68	339,146,468.78

L.R.C. ABEL ORDOZCO GARCIA
 DIRECTOR GENERAL DE SIFIFEN

L.C. XOCHITL ANALIA GUZMAN MOJARRAS
 SUBDIRECTORA GENERAL ADMINISTRATIVA

SISTEMA PARA EL DESARROLLO INTEGRAL DE LA FAMILIA DEL ESTADO DE NAYARIT (a)
CONSOLIDADO

Estado Analítico del Ejercicio del Presupuesto de Egresos Detallado - LDF
 Clasificación de Servicios Personales por Categoría
 Del 1 de Enero al 30 de Junio de 2021 (b)
 (PESOS)

Concepto (c)	Egresos					Subejercicio (e)
	Aprobado (d)	Ampliaciones/ (Reducciones)	Modificado	Devengado	Pagado	
I. Gasto No Etiquetado (I=A+B+C+D+E+F)	187,103,089.44	0.00	187,103,089.44	99,390,499.78	97,998,166.58	87,712,589.66
A. Personal Administrativo y de Servicio Público	187,103,089.44	0.00	187,103,089.44	99,390,499.78	97,998,166.58	87,712,589.66
B. Magisterio	0.00	0.00	0.00	0.00	0.00	0.00
C. Servicios de Salud (C=c1+c2)	0.00	0.00	0.00	0.00	0.00	0.00
c1) Personal Administrativo	0.00	0.00	0.00	0.00	0.00	0.00
c2) Personal Médico, Paramédico y afin	0.00	0.00	0.00	0.00	0.00	0.00
D. Seguridad Pública	0.00	0.00	0.00	0.00	0.00	0.00
E. Gastos asociados a la implementación de nuevas leyes federales o reformas a las mismas (E = e1 + e2)	0.00	0.00	0.00	0.00	0.00	0.00
e1) Nombre del Programa o Ley 1	0.00	0.00	0.00	0.00	0.00	0.00
e2) Nombre del Programa o Ley 2	0.00	0.00	0.00	0.00	0.00	0.00
F. Sentencias laborales definitivas	0.00	0.00	0.00	0.00	0.00	0.00
II. Gasto Etiquetado (II=A+B+C+D+E+F)	0.00	0.00	0.00	0.00	0.00	0.00
A. Personal Administrativo y de Servicio Público	0.00	0.00	0.00	0.00	0.00	0.00
B. Magisterio	0.00	0.00	0.00	0.00	0.00	0.00
C. Servicios de Salud (C=c1+c2)	0.00	0.00	0.00	0.00	0.00	0.00
c1) Personal Administrativo	0.00	0.00	0.00	0.00	0.00	0.00
c2) Personal Médico, Paramédico y afin	0.00	0.00	0.00	0.00	0.00	0.00
D. Seguridad Pública	0.00	0.00	0.00	0.00	0.00	0.00
E. Gastos asociados a la implementación de nuevas leyes federales o reformas a las mismas (E = e1 + e2)	0.00	0.00	0.00	0.00	0.00	0.00
e1) Nombre del Programa o Ley 1	0.00	0.00	0.00	0.00	0.00	0.00
e2) Nombre del Programa o Ley 2	0.00	0.00	0.00	0.00	0.00	0.00
F. Sentencias laborales definitivas	0.00	0.00	0.00	0.00	0.00	0.00
III. Total del Gasto en Servicios Personales (III = I + II)	187,103,089.44	0.00	187,103,089.44	99,390,499.78	97,998,166.58	87,712,589.66

L.R.C. ABEL CROZCO GARCÍA
 DIRECTOR GENERAL DE SIDIEN

L.C. XOCHITL ANALIA GUZMÁN MOJARRAS
 SUBDIRECTORA GENERAL ADMINISTRATIVA



SISTEMA PARA EL DESARROLLO INTEGRAL DE LA FAMILIA DEL ESTADO DE NAYARIT ESTADO DE NAYARIT

Balanza de Comprobación del 02/ene./2021 al 30/jun./2021

Cuentas de Mayor con saldo y/o movimientos. (De la cuenta: 1000 a la 9000)

Usr: ROCIOREAL

Rep: rptBalanzaComprobacion

Fecha y 14/jul./2021

hora de Impresión 03:01 p. m.

Nat.	Cuenta	Nombre de la cuenta	SALDO ANTERIOR		MOVIMIENTOS		SALDO ACTUAL	
			DEUDOR	ACREEDOR	DEUDOR	ACREEDOR	DEUDOR	ACREEDOR
D	1111	EFFECTIVO	\$200.17	\$0.00	\$29,500.00	\$11,500.00	\$18,200.17	\$0.00
D	1113	BANCOS/DEPENDENCIAS Y OTROS	\$9,673,311.11	\$0.00	\$243,929,180.74	\$185,222,390.83	\$68,380,101.02	\$0.00
D	1116	DEPÓSITOS DE FONDOS DE TERCEROS EN GARANTÍA Y/O ADMINISTRACIÓN	\$39,000.00	\$0.00	\$0.00	\$0.00	\$39,000.00	\$0.00
D	1121	INVERSIONES FINANCIERAS DE CORTO PLAZO	\$23.85	\$0.00	\$2,655,213.04	\$0.00	\$2,655,236.89	\$0.00
D	1122	CUENTAS POR COBRAR A CORTO PLAZO	\$54,858,039.02	\$0.00	\$185,426,455.79	\$201,513,784.38	\$38,770,710.43	\$0.00
D	1123	DEUDORES DIVERSOS POR COBRAR A CORTO PLAZO	\$1,098,189.59	\$0.00	\$3,265,251.31	\$3,573,605.96	\$789,834.94	\$0.00
D	1124	INGRESOS POR RECUPERAR A CORTO PLAZO	\$9,274.95	\$0.00	\$0.00	\$0.00	\$9,274.95	\$0.00
D	1126	PRÉSTAMOS OTORGADOS A CORTO PLAZO	\$88,104.94	\$0.00	\$230,000.00	\$71,250.00	\$246,854.94	\$0.00
D	1131	ANTICIPO A PROVEEDORES POR ADQUISICIÓN DE BIENES Y PRESTACIÓN DE SERVICIOS A CORTO PLAZO	\$95,364.41	\$0.00	\$138,282.15	\$0.00	\$233,646.56	\$0.00
D	1151	ALMACÉN DE MATERIALES Y SUMINISTROS DE CONSUMO	\$4,090,190.67	\$0.00	\$0.00	\$0.00	\$4,090,190.67	\$0.00
D	1233	EDIFICIOS NO HABITACIONALES	\$61,254,522.32	\$0.00	\$0.00	\$0.00	\$61,254,522.32	\$0.00
D	1236	CONSTRUCCIONES EN PROCESO EN BIENES PROPIOS	\$5,626,748.32	\$0.00	\$0.00	\$0.00	\$5,626,748.32	\$0.00
D	1239	OTROS BIENES INMUEBLES	\$5,090,664.09	\$0.00	\$0.00	\$0.00	\$5,090,664.09	\$0.00
D	1241	MOBILIARIO Y EQUIPO DE ADMINISTRACIÓN	\$12,006,939.20	\$0.00	\$2,539.99	\$430,467.22	\$11,579,011.97	\$0.00
D	1242	MOBILIARIO Y EQUIPO EDUCACIONAL Y RECREATIVO	\$7,321,779.31	\$0.00	\$0.00	\$1,448.00	\$7,320,331.31	\$0.00
D	1243	EQUIPO E INSTRUMENTAL MÉDICO Y DE LABORATORIO	\$20,589,822.63	\$0.00	\$0.00	\$0.00	\$20,589,822.63	\$0.00
D	1244	VEHÍCULOS Y EQUIPO DE TRANSPORTE	\$34,705,862.33	\$0.00	\$0.00	\$0.00	\$34,705,862.33	\$0.00
D	1246	MAQUINARIA, OTROS EQUIPOS Y HERRAMIENTAS	\$5,935,435.25	\$0.00	\$0.00	\$8,924.44	\$5,926,510.81	\$0.00
D	1247	COLECCIONES, OBRAS DE ARTE Y OBJETOS VALIOSOS	\$425,734.65	\$0.00	\$0.00	\$0.00	\$425,734.65	\$0.00
D	1251	SOFTWARE	\$91,373.10	\$0.00	\$0.00	\$0.00	\$91,373.10	\$0.00
D	1259	OTROS ACTIVOS INTANGIBLES	\$100,000.00	\$0.00	\$0.00	\$0.00	\$100,000.00	\$0.00
A	1261	DEPRECIACIÓN ACUMULADA DE BIENES INMUEBLES	\$0.00	\$22,693,805.55	\$0.00	\$1,605,944.82	\$0.00	\$24,299,750.37
A	1263	DEPRECIACIÓN ACUMULADA DE BIENES MUEBLES	\$0.00	\$76,474,464.47	\$305,284.05	\$1,884,107.67	\$0.00	\$78,053,288.09
A	1265	AMORTIZACIÓN ACUMULADA DE ACTIVOS INTANGIBLES	\$0.00	\$191,196.10	\$0.00	\$0.00	\$0.00	\$191,196.10
D	1293	BIENES EN COMODATO	\$8,191,050.69	\$0.00	\$0.00	\$0.00	\$8,191,050.69	\$0.00
A	2111	SERVICIOS PERSONALES POR PAGAR A CORTO PLAZO	\$0.00	\$21,716,490.87	\$113,559,162.44	\$98,754,704.84	\$0.00	\$6,912,033.27
A	2112	PROVEEDORES POR PAGAR A CORTO PLAZO	\$0.00	\$31,023,911.42	\$29,751,932.10	\$2,466,861.66	\$0.00	\$3,738,840.98
A	2113	CONTRATISTAS POR OBRAS PÚBLICAS POR PAGAR A CORTO PLAZO	\$0.00	\$4,471.90	\$0.00	\$0.00	\$0.00	\$4,471.90
A	2115	TRANSFERENCIAS OTORGADAS POR PAGAR A CORTO PLAZO	\$0.00	\$3,402,112.60	\$1,503,926.31	\$337,636.31	\$0.00	\$2,235,822.60
A	2117	RETENCIONES Y CONTRIBUCIONES POR PAGAR A CORTO PLAZO	\$0.00	\$10,453,673.38	\$28,154,081.44	\$30,611,195.51	\$0.00	\$12,910,787.45
A	2199	OTROS PASIVOS CIRCULANTES	\$0.00	\$2,313,822.91	\$2,637,513.02	\$2,448,187.70	\$0.00	\$2,124,497.59
A	3110	APORTACIONES	\$0.00	\$21,528,877.10	\$0.00	\$0.00	\$0.00	\$21,528,877.10
A	3120	DONACIONES DE CAPITAL	\$0.00	\$4,942,381.03	\$133,507.63	\$0.00	\$0.00	\$4,808,873.40
A	3210	RESULTADOS DEL EJERCICIO (AHORRO/ DESAHORRO)	\$0.00	\$0.00	\$0.00	\$0.00	\$0.00	\$0.00
A	3220	RESULTADOS DE EJERCICIOS ANTERIORES	\$0.00	-\$17,872,619.84	\$1,531,307.87	\$5,388,494.79	\$0.00	-\$14,015,432.92
A	3231	REVALÚO DE BIENES INMUEBLES	\$0.00	\$44,752,500.78	\$0.00	\$0.00	\$0.00	\$44,752,500.78
A	3241	RESERVAS DE PATRIMONIO	\$0.00	\$9,666,542.33	\$0.00	\$0.00	\$0.00	\$9,666,542.33
A	4173	INGRESOS POR VENTA DE BIENES Y PRESTACIÓN DE SERVICIOS DE ENTIDADES PARAESTATALES Y FIDEICOMISOS NO EMPRESARIALES Y NO FINANCIEROS	\$0.00	\$0.00	\$0.00	\$452,252.51	\$0.00	\$452,252.51
A	4212	APORTACIONES	\$0.00	\$0.00	\$0.00	\$58,223,145.00	\$0.00	\$58,223,145.00
A	4213	CONVENIOS	\$0.00	\$0.00	\$0.00	\$1,246,802.71	\$0.00	\$1,246,802.71
A	4221	TRANSFERENCIAS Y ASIGNACIONES	\$0.00	\$0.00	\$0.00	\$125,052,720.38	\$0.00	\$125,052,720.38



SISTEMA PARA EL DESARROLLO INTEGRAL DE LA FAMILIA DEL ESTADO DE NAYARIT

ESTADO DE NAYARIT

Balanza de Comprobación del 02/ene./2021 al 30/jun./2021

Cuentas de Mayor con saldo y/o movimientos. (De la cuenta: 1000 a la 9000)

Usu: ROCIOREAL

Rep: rptBalanzaComprobacion

Fecha y 14/jul./2021

hora de Impresión 03:01 p. m.

Nat.	Cuenta	Nombre de la cuenta	SALDO ANTERIOR		MOVIMIENTOS		SALDO ACTUAL	
			DEUDOR	ACREEDOR	DEUDOR	ACREEDOR	DEUDOR	ACREEDOR
A	4311	INTERESES GANADOS DE TÍTULOS, VALORES Y DEMÁS INSTRUMENTOS FINANCIEROS	\$0.00	\$0.00	\$0.00	\$52,501.19	\$0.00	\$52,501.19
A	4399	OTROS INGRESOS Y BENEFICIOS VARIOS	\$0.00	\$0.00	\$0.00	\$399,034.00	\$0.00	\$399,034.00
D	5111	REMUNERACIONES AL PERSONAL DE CARÁCTER PERMANENTE	\$0.00	\$0.00	\$37,785,606.95	\$0.00	\$37,785,606.95	\$0.00
D	5112	REMUNERACIONES AL PERSONAL DE CARÁCTER TRANSITORIO	\$0.00	\$0.00	\$11,387,100.04	\$0.00	\$11,387,100.04	\$0.00
D	5113	REMUNERACIONES ADICIONALES Y ESPECIALES	\$0.00	\$0.00	\$15,673,208.71	\$0.00	\$15,673,208.71	\$0.00
D	5114	SEGURIDAD SOCIAL	\$0.00	\$0.00	\$12,135,120.94	\$0.00	\$12,135,120.94	\$0.00
D	5115	OTRAS PRESTACIONES SOCIALES Y ECONÓMICAS	\$0.00	\$0.00	\$21,169,714.57	\$0.00	\$21,169,714.57	\$0.00
D	5116	PAGO DE ESTÍMULOS A SERVIDORES PÚBLICOS	\$0.00	\$0.00	\$603,953.63	\$0.00	\$603,953.63	\$0.00
D	5121	MATERIALES DE ADMINISTRACIÓN, EMISIÓN DE DOCUMENTOS Y ARTÍCULOS OFICIALES	\$0.00	\$0.00	\$167,658.27	\$0.00	\$167,658.27	\$0.00
D	5122	ALIMENTOS Y UTENSILIOS	\$0.00	\$0.00	\$557,368.71	\$0.00	\$557,368.71	\$0.00
D	5124	MATERIALES Y ARTÍCULOS DE CONSTRUCCIÓN Y DE REPARACIÓN	\$0.00	\$0.00	\$41,120.81	\$0.00	\$41,120.81	\$0.00
D	5125	PRODUCTOS QUÍMICOS, FARMACÉUTICOS Y DE LABORATORIO	\$0.00	\$0.00	\$8,627.41	\$0.00	\$8,627.41	\$0.00
D	5126	COMBUSTIBLES, LUBRICANTES Y ADITIVOS	\$0.00	\$0.00	\$413,832.07	\$0.00	\$413,832.07	\$0.00
D	5129	HERRAMIENTAS, REFACCIONES Y ACCESORIOS MENORES	\$0.00	\$0.00	\$6,775.20	\$0.00	\$6,775.20	\$0.00
D	5131	SERVICIOS BÁSICOS	\$0.00	\$0.00	\$451,370.62	\$0.00	\$451,370.62	\$0.00
D	5132	SERVICIOS DE ARRENDAMIENTO	\$0.00	\$0.00	\$296,527.79	\$0.00	\$296,527.79	\$0.00
D	5133	SERVICIOS PROFESIONALES, CIENTÍFICOS Y TÉCNICOS Y OTROS SERVICIOS	\$0.00	\$0.00	\$18,529.28	\$0.00	\$18,529.28	\$0.00
D	5134	SERVICIOS FINANCIEROS, BANCARIOS Y COMERCIALES	\$0.00	\$0.00	\$268,461.86	\$0.00	\$268,461.86	\$0.00
D	5135	SERVICIOS DE INSTALACIÓN, REPARACIÓN, MANTENIMIENTO Y CONSERVACIÓN	\$0.00	\$0.00	\$160,877.54	\$0.00	\$160,877.54	\$0.00
D	5137	SERVICIOS DE TRASLADO Y VIÁTICOS	\$0.00	\$0.00	\$70,620.11	\$0.00	\$70,620.11	\$0.00
D	5138	SERVICIOS OFICIALES	\$0.00	\$0.00	\$2,552.00	\$0.00	\$2,552.00	\$0.00
D	5139	OTROS SERVICIOS GENERALES	\$0.00	\$0.00	\$1,455,058.75	\$0.00	\$1,455,058.75	\$0.00
D	5241	AYUDAS SOCIALES A PERSONAS	\$0.00	\$0.00	\$241,636.31	\$0.00	\$241,636.31	\$0.00
D	5243	AYUDAS SOCIALES A INSTITUCIONES	\$0.00	\$0.00	\$96,000.00	\$0.00	\$96,000.00	\$0.00
D	5513	DEPRECIACIÓN DE BIENES INMUEBLES	\$0.00	\$0.00	\$1,605,944.82	\$0.00	\$1,605,944.82	\$0.00
D	5515	DEPRECIACIÓN DE BIENES MUEBLES	\$0.00	\$0.00	\$1,730,521.52	\$0.00	\$1,730,521.52	\$0.00
D	5518	DISMINUCIÓN DE BIENES POR PÉRDIDA, OBSOLESCENCIA Y DETERIORO	\$0.00	\$0.00	\$155,634.13	\$0.00	\$155,634.13	\$0.00
D	7410	DEMANDAS JUDICIAL EN PROCESO DE RESOLUCIÓN	\$34.00	\$0.00	\$0.00	\$0.00	\$34.00	\$0.00
A	7420	RESOLUCIÓN DE DEMANDAS EN PROCESO JUDICIAL	\$0.00	\$34.00	\$0.00	\$0.00	\$0.00	\$34.00
D	7630	BIENES BAJO CONTRATO EN COMODATO	\$23.00	\$0.00	\$0.00	\$0.00	\$23.00	\$0.00
A	7640	CONTRATO DE COMODATO POR BIENES	\$0.00	\$23.00	\$0.00	\$0.00	\$0.00	\$23.00
D	8110	LEY DE INGRESOS ESTIMADA	\$434,327,298.95	\$0.00	\$0.00	\$0.00	\$434,327,298.95	\$0.00
A	8120	LEY DE INGRESOS POR EJECUTAR	\$0.00	\$434,327,298.95	\$185,666,523.41	\$1,486,870.33	\$0.00	\$250,147,645.87
D	8130	MODIFICACIONES A LA LEY DE INGRESOS ESTIMADA	\$0.00	\$0.00	\$1,486,870.33	\$240,067.62	\$1,246,802.71	\$0.00
A	8140	LEY DE INGRESOS DEVENGADA	\$0.00	\$0.00	\$185,426,455.79	\$185,426,455.79	\$0.00	\$0.00
A	8150	LEY DE INGRESOS RECAUDADA	\$0.00	\$0.00	\$0.00	\$185,426,455.79	\$0.00	\$185,426,455.79
A	8210	PRESUPUESTO DE EGRESOS APROBADO	\$0.00	\$434,327,298.95	\$0.00	\$0.00	\$0.00	\$434,327,298.95
D	8220	PRESUPUESTO DE EGRESOS POR EJERCER	\$434,327,298.95	\$0.00	\$21,652,463.40	\$349,047,706.71	\$106,932,055.64	\$0.00
A	8230	MODIFICACIONES AL PRESUPUESTO DE EGRESOS APROBADO	\$0.00	\$0.00	\$20,405,660.69	\$21,652,463.40	\$0.00	\$1,246,802.71



**SISTEMA PARA EL DESARROLLO INTEGRAL DE LA FAMILIA DEL ESTADO DE NAYARIT
ESTADO DE NAYARIT**


Balanza de Comprobación del 02/ene./2021 al 30/jun./2021


Cuentas de Mayor con saldo y/o movimientos. (De la cuenta: 1000 a la 9000)

Usr: ROCIOREAL
Rep: rptBalanzaComprobacion

Fecha y hora de Impresión | 14/jul./2021 03:01 p. m.

Nat.	Cuenta	Nombre de la cuenta	SALDO ANTERIOR		MOVIMIENTOS		SALDO ACTUAL	
			DEUDOR	ACREEDOR	DEUDOR	ACREEDOR	DEUDOR	ACREEDOR
D	8240	PRESUPUESTO DE EGRESOS COMPROMETIDO	\$0.00	\$0.00	\$328,642,046.02	\$103,014,261.56	\$225,627,784.46	\$0.00
D	8250	PRESUPUESTO DE EGRESOS DEVENGADO	\$0.00	\$0.00	\$103,014,261.56	\$102,348,893.92	\$665,367.64	\$0.00
D	8260	PRESUPUESTO DE EGRESOS EJERCIDO	\$0.00	\$0.00	\$102,348,893.92	\$100,955,959.50	\$1,392,934.42	\$0.00
D	8270	PRESUPUESTO DE EGRESOS PAGADO	\$0.00	\$0.00	\$100,955,959.50	\$0.00	\$100,955,959.50	\$0.00
Sumas =>			\$1,099,946,285.50	\$1,099,946,285.50	\$1,769,356,094.54	\$1,769,356,094.54	\$1,253,786,765.15	\$1,253,786,765.15


L.R.C. ABEL OROZCO GARCIA
DIRECTOR GENERAL


L.C. XOCHITL ANALIA GUZMAN MOJARRAS
SUBDIRECTORA GENERAL ADMINISTRATIVA

GOBIERNO DEL ESTADO DE NAYARIT
PRESUPUESTO DE EGRESOS DEL ESTADO DE NAYARIT 2021
PRESUPUESTO BASADO EN RESULTADOS
MATRIZ DE INDICADORES PARA RESULTADOS (MIR) 2021
REPORTE DE AVANCE DE METAS DE LOS INDICADORES

Periodo que se reporta: Primer Trimestre

DEPENDENCIA:		Desarrollo Integral de la Familia del Estado (DIF)						MIR (DIF) - 4				DESGLOSE DE MONTO ASIGNADO AL PROGRAMA PRESUPUESTAL			CRITERIO DE DEFINICION DEL MONTO ASIGNADO (Marque con X)		MONTO EJERCIDO AL TRIMESTRE QUE SE REPORTA				NOTA COMPLEMENTARIA (Respecto a los montos)	
PED 2017-2021		CLAVE FUNCIONAL																				
DEST	OESP	FIN	FUN	SF	M	PP	NOMBRE DEL PROGRAMA PRESUPUESTARIO (PP)	PP principal	PP indirecto	Gasto Corriente	Gasto Invers.	MONTO DEL PP AUTORIZADO EN EL PRESUPUESTO DE EGRESOS	MONTO ASIGNADO DEL PP A LA DEPENDENCIA	MONTO ASIGNADO A LA MIR	REAL	ESTIMADO	1er. Trimestre	2do. Trimestre	3er. Trimestre	4to. Trimestre	Montos asignados a otras fuentes corresponden a otros ingresos y recurso estatal con servicios personales, materiales y suministros.	
ER3			02	06	03	E	091	Gestión Social Integral y Combate a la Pobreza (Servicios Funerarios)	X		X	X	367,577,299	367,577,299	800,000	X						
Nombre de Beneficiarios (Población objetivo):							Población en estado de vulnerabilidad y altos niveles de pobreza				Núm. de Benef.:	600	Montos de Otras Fuentes de Financiamiento:					1,109,961				

Resumen Narrativo	Nombre del Indicador	Definición	Fórmula	Unidad de Medida / Frecuencia	Tipo de Indicador / Dimensión a medir	Sentido Ideal del Indicador	Supuestos	Línea Base		Variables de la fórmula	Metas		1er. Trimestre		2do. Trimestre		3er. Trimestre		4to. Trimestre		Justificación de Resultados	Fuente de Información
								Año de la Línea Base	Línea Base		Datos de las variables	Resultado	Datos de las variables	Resultado	Datos de las variables	Resultado	Datos de las variables	Resultado				

Facilitar el acceso de las familias a un servicio funerario	Porcentaje de familias que atraviesan por pérdidas de un familiar atendidas por el velatorio DIF	Mide el Porcentaje de familias a las que se les brinda servicio funerario en las instalaciones del Velatorio del DIF, con respecto al número total estimado de familias que atraviesan por la pérdida de un ser querido de acuerdo a la información vigente disponible.	(No. de familias atendidas por el velatorio DIF en el año actual / No. de familias que atraviesan por pérdida familiar en el año actual) *100	Porcentaje	Estratégico	Regular	Familias solicitan servicio funerario	2020	3.74	No. De Familias Atendidas Por El Velatorio DIF En El Año Actual	600.00											Programa operativo Anual 2021, así como el avance del mismo. Genera Coordinación de Velatorio DIF, datos de INEGI.
---	--	---	---	------------	-------------	---------	---------------------------------------	------	------	---	--------	--	--	--	--	--	--	--	--	--	--	--

Nivel: Propósito

P.1. Brindar servicios funerarios a bajo costo	Personas beneficiadas con servicios a bajo costo	Porcentaje de personas beneficiadas con servicios a bajo costo.	(No. de familias beneficiadas con servicio a bajo costo / No. de familias beneficiadas) * 100	Porcentaje	Estratégico	Regular	Familias solicitan servicio funerario	2020	20.41	No. De Familias Beneficiadas Con Servicio A Bajo Costo	90.00	0.00										Programa operativo Anual 2021, así como el avance del mismo. Genera Coordinación de Velatorio DIF.
--	--	---	---	------------	-------------	---------	---------------------------------------	------	-------	--	-------	------	--	--	--	--	--	--	--	--	--	--

P.2. Brindar servicios funerarios gratuitos a personas de escasos recursos	Personas beneficiadas con servicio funerario gratuito	Mide el Porcentaje de personas beneficiadas con servicio funerario gratuito con respecto al total de familias que se les otorga el servicio funerario en el velatorio DIF	(No. de familias beneficiadas con servicio gratuito / No. de familias beneficiadas) *100	Porcentaje	Estratégico	Regular	Brindar Servicios funerarios gratuitos	2020	79.59	No. De Familias Beneficiadas Con Servicio Gratuito	510.00	15.00										Programa operativo Anual 2021, así como el avance del mismo. Genera Coordinación de Velatorio DIF.
--	---	---	--	------------	-------------	---------	--	------	-------	--	--------	-------	--	--	--	--	--	--	--	--	--	--

P.3. Informar sobre los requerimientos de servicios funerarios	Personas informadas sobre los beneficios del velatorio DIF	Porcentaje de personas informadas sobre los beneficios del velatorio DIF	(No. de personas que dijeron conocer los servicios del velatorio DIF/ No. de personas encuestadas)*100	Porcentaje	Estratégico	Regular	Personas responden encuesta	2020	60.00	No. De Personas Que Dijeron Conocer Los Servicios Del Velatorio DIF	600.00	10.00										Programa operativo Anual 2021, así como el avance del mismo. Genera Coordinación de Velatorio DIF.
--	--	--	--	------------	-------------	---------	-----------------------------	------	-------	---	--------	-------	--	--	--	--	--	--	--	--	--	--

Nivel: Componente

C.1. Atad, embalsamación, equipo de velación y traslado de cuerpo otorgado	Personas beneficiadas con servicio funerario completo	Porcentaje de personas beneficiadas con servicio funerario completo	(No. de personas beneficiadas con servicio completo / No. de personas beneficiadas)*100	Porcentaje	Gestión	Regular	Familias solicitan servicio funerario, Previsión de las familias sobre los servicios funerarios	2020	100.00	No. De Personas Beneficiadas Con Servicio Completo	600.00	15.00										Programa operativo Anual 2021, así como el avance del mismo. Genera Coordinación de Velatorio DIF.
--	---	---	---	------------	---------	---------	---	------	--------	--	--------	-------	--	--	--	--	--	--	--	--	--	--

C.2. Instalaciones y equipos de calidad ofrecido	Personas beneficiadas que consideran que los servicios fueron de calidad	Porcentaje de personas beneficiadas que consideran que los servicios fueron de calidad.	(No. de personas que consideran que los servicios fueron de calidad / No. de personas beneficiadas)*100	Porcentaje	Gestión	Regular	Existe el recurso financiero para mantenimiento de instalaciones Usuarios cuidan instalaciones	2020	100.00	No. De Personas Que Consideran Que Los Servicios Fueron De Calidad	600.00	15.00										Programa operativo Anual 2021, así como el avance del mismo. Genera Coordinación de Velatorio DIF.
--	--	---	---	------------	---------	---------	--	------	--------	--	--------	-------	--	--	--	--	--	--	--	--	--	--


Nivel: Actividad

CIAT1 Atención de solicitudes de la familia que solicita servicio funerario	Porcentaje de Servicios funerarios otorgados	Muestra el Promedio de servicios funerarios otorgados a familias de bajos recursos que no se descapitalizan por la solventación de un servicio funerario respecto de los solicitados	(Total de servicios funerarios otorgados/ Total de servicios funerarios solicitados)*100	Porcentaje	Gestión	Ascendente	Familias de bajos recursos Solicitan los brinden servicios funerarios	2021	95.24	Total De Servicios Funerarios Otorgados	240.00	15.00										Programa operativo Anual 2021, así como el avance del mismo. Genera
---	--	--	--	------------	---------	------------	---	------	-------	---	--------	-------	--	--	--	--	--	--	--	--	--	---

Resumen Narrativo	Nombre del Indicador	Definición	Fórmula	Unidad de Medida / Frecuencia	Tipo de Indicador / Dimensión a medir	Sentido Ideal del Indicador	Supuestos	Línea Base		Variables de la fórmula	Metas		1er. Trimestre		2do. Trimestre		3er. Trimestre		4to. Trimestre		Justificación de Resultados		
								Año de la Línea base	Línea Base		Datos de las variables	Resultado	Datos de las variables	Resultado	Datos de las variables	Resultado	Datos de las variables	Resultado	Datos de las variables	Resultado	Análisis inicial e Interpretación de Resultados	Fuente de Información del Indicador	
											Total De Servicios Funerarios Otorgados	240.00	15.00	37.00									Coordinación de Velatorio DIF.
											Total De Servicios Funerarios Solicitados	252.00	49.00	103.00									
C2A1- Mantenimiento de las instalaciones y equipo.	Porcentaje de Mantenimiento de las instalaciones y equipo realizados.	Muestra el Porcentaje de cumplimiento del programa de mantenimiento de las instalaciones y equipo.	(Número total de mantenimientos de las instalaciones y equipo realizados/ Número total de mantenimientos de las instalaciones y equipo programados)*100	Porcentaje	Gestión	Ascendente	Se programa mantenimiento a las instalaciones y equipo	2021	100.00	Número Total De Mantenimientos De Las Instalaciones Y Equipo Realizados	48.00	100.00	12.00	91.67	19.00	20.00	95.00					Programa operativo Anual 2021, así como el avance del mismo. Genera Coordinación de Velatorio DIF.	
											Número Total De Mantenimientos De Las Instalaciones Y Equipo Programados	48.00	12.00	19.00									Se planea 48 mantenimientos realizar así como se programan. De los mantenimientos de las instalaciones y equipos programados fueron realizados 19 de 20 programados.



L.R.C. ABEL OROZCO GARCÍA
DIRECTOR GENERAL DEL DIF



Lic. Mario Contreras Arias
Coordinador de Planeación, Estadística y Evaluación



Lic. Mario Contreras Arias
Coordinador de Planeación, Estadística y Evaluación

GOBIERNO DEL ESTADO DE NAYARIT
PRESUPUESTO DE EGRESOS DEL ESTADO DE NAYARIT 2021
PRESUPUESTO BASADO EN RESULTADOS
MATRIZ DE INDICADORES PARA RESULTADOS (MIR) 2021
REPORTE DE AVANCE DE METAS DE LOS INDICADORES

Periodo que se reporta: Primer Trimestre

DEPENDENCIA:		Desarrollo Integral de la Familia del Estado (DIF)						MIR (DIF) - 5		DESGLOSE DE MONTO ASIGNADO AL PROGRAMA PRESUPUESTAL			CRITERIO DE DEFINICION DEL MONTO ASIGNADO (Marque con X)		MONTO EJERCIDO AL TRIMESTRE QUE SE REPORTA				NOTA COMPLEMENTARIA (Respecto a los montos)			
PED 2017-2021		CLAVE FUNCIONAL																				
DEST	OESP	FIN	FUN	SF	M	PP	NOMBRE DEL PROGRAMA PRESUPUESTARIO (PP)	PP principal	PP indirecto	Gasto Corriente	Gasto Invers.	MONTO DEL PP AUTORIZADO EN EL PRESUPUESTO DE EGRESOS	MONTO ASIGNADO DEL PP A LA DEPENDENCIA	MONTO ASIGNADO A LA MIR	REAL	ESTIMADO	1er. Trimestre	2do. Trimestre	3er. Trimestre	4to. Trimestre	El monto asignado a otras fuentes corresponde a otros ingresos.	
ER3			02	06	03	E	091	Gestión Social Integral y Combate a la Pobreza (Artesanías)	X		X	X	367,577,299	367,577,299		X						
Nombre de Beneficiarios (Población objetivo):								Población en estado de vulnerabilidad y altos niveles de pobreza		Núm. de Benef.:	646	Montos de Otras Fuentes de Financiamiento:					13,133,587	2,675,889				

Resumen Narrativo	Nombre del Indicador	Definición	Fórmula	Unidad de Medida / Frecuencia	Tipo de Indicador / Dimensión a medir	Sentido Ideal del Indicador	Supuestos	Línea Base		Variables de la Fórmula	Metas		1er. Trimestre		2do. Trimestre		3er. Trimestre		4to. Trimestre		Justificación de Resultados	Fuente de Datos	
								Año de la Línea Base	Línea Base		Datos de las Variables	Resultado	Datos de las Variables	Resultado	Datos de las Variables	Resultado	Datos de las Variables	Resultado					
Nivel: Fin																							
Contribuir a que los artesanos indígenas incrementen la venta de sus productos	Porcentaje de artesanos que incrementaron sus ventas	Artesanos indígenas que incrementaron la venta de sus productos.	(No. de artesanos indígenas que incrementaron la venta / No. De artesanos indígenas que vendieron) *100	Porcentaje Anual	Estratégico	Ascendente	Los artesanos indígenas solicitan apoyo para incrementar las ventas de sus productos	2020	89.35	No. De Artesanos Indígenas Que Incrementaron La Venta	486.00	646.00	75.23									La meta programada se obtiene del número de los artesanos indígenas que incrementan la venta así como también de los artesanos indígenas que se tiene programado durante este año vender..	Programa Operativo Anual (POA) del 2021, así como avances del mismo. Generado por la Coord. Fomento a las Artesanías.
Contribuir a que los artesanos indígenas incrementen la venta de sus productos	Variación del incremento de artesanas vendidas por artesanos indígenas	Incremento en la venta de artesanas elaboradas por indígena de un año actual respecto al año anterior.	(No. de artesanas vendidas en el año actual elaboradas por artesanos indígenas/ No. de artesanas vendidas en el año anterior elaboradas por artesanos indígenas)-1)*100	Variación Porcentual Anual	Estratégico	Regular	Los artesanos indígenas solicitan apoyo para incrementar sus ventas	2020	-76.47	No. De Artesanas Vendidas En El Año Actual Elaboradas Por Artesanos Indígenas	20,619.00	7,160.00	187.97									Se estima este periodo se logre un avance considerable comparado con el ejercicio anterior..	Programa operativo Anual (POA) del 2020, así como avances del mismo así como POA 2021 y avance. Que lo genera la Coordinación de Fomento a las Artesanías.
Nivel: Propósito																							
P.1. Artesanías elaboradas incrementadas	Variación porcentual de artesanas elaboradas	Incremento en artesanas elaboradas de un año actual respecto al año anterior	(No. de artesanas elaboradas en el año actual por artesanos indígenas/ No. de artesanas elaboradas en el año anterior por artesanos indígenas)-1)*100	Variación Porcentual Anual	Estratégico	Regular	Los artesanos indígenas solicitan apoyo	2020	-75.57	No. De Artesanas Elaboradas En El Año Actual Por Artesanos Indígenas	2,005.00	7,160.00	72.00									Se estima elaborar mas artesanas en el periodo actual, comparado con el anterior..	Programa operativo Anual (POA) del 2020, así como avances del mismo así como POA 2021 y avance. Que lo genera la Coordinación de Fomento a las Artesanías.
Nivel: Componente																							
C.1. Materia Prima proporcionada	Porcentaje de artesanos indígenas beneficiados con materia prima	Muestra el porcentaje de artesanos indígenas que se le proporcionó materia prima.	(No. de artesanos indígenas que recibieron materia prima / No. de artesanos indígenas que solicitaron materia prima)*100	Porcentaje Trimestral	Gestión	Regular	Los artesanos solicitan materia prima	2020	100.00	No. De Artesanos Indígenas Que Recibieron Materia Prima	572.00	572.00	72.00	100.00	100.00							Se estima dotar de materia prima a los artesanos indígenas que lo soliciten. El 100% de las solicitudes de materia prima recibidas por artesanos indígenas recibieron lo solicitado.	Programa Operativo Anual (POA) del 2021, así como avances del mismo. Generado por la Coord. Fomento a las Artesanías.
C.2. Artesanos indígenas con pago de mano de obra beneficiados	Porcentaje de artesanos indígenas beneficiados del pago de mano de obra	Muestra el porcentaje de artesanos indígenas beneficiados con el pago de mano de obra.	(No. de artesanos indígenas beneficiados con el pago de mano de obra / No. de artesanos indígenas que recibieron materia prima)*100	Porcentaje Trimestral	Gestión	Regular	Artesanos indígenas solicitan se les otorgue apoyo por la elaboración con mano de obra	2020	132.26	No. De Artesanos Indígenas Beneficiados Con El Pago De Mano De Obra	491.00	572.00	85.84	72.00	102.78							Se estima beneficiar a los artesanos que requieran el apoyo de mano de obra. 74 Artesanos apoyados por la elaboración con mano de obra.	Programa Operativo Anual (POA) del 2021, así como avances del mismo. Generado por la Coord. Fomento a las Artesanías.

Resumen Narrativo	Nombre del Indicador	Definición	Fórmula	Unidad de Medida / Frecuencia	Tipo de Indicador / Dimensión a medir	Sentido Ideal del Indicador	Supuestos	Línea Base		Variables de la fórmula	Metas		1er. Trimestre		2do. Trimestre		3er. Trimestre		4to. Trimestre		Justificación de Resultados		
								Año de la Línea Base	Línea Base		Datos de las variables	Resultado	Datos de las variables	Resultado	Datos de las variables	Resultado	Datos de las variables	Resultado	Datos de las variables	Resultado	Análisis inicial e Interpretación de Resultados	Fuente de Información del Indicador	
C.3. Artesanos en diseño de artesanía asesorados	Porcentaje de artesanos indígenas asesorados en el diseño de la artesanía	Artesanos indígenas asesorados con el diseño de la artesanía	(No. de artesanos indígenas asesorados en el diseño de la artesanía/ No. de artesanos indígenas que recibieron materia prima)* 100	Porcentaje	Gestión	Regular	Los artesanos solicitan asesoría en el diseño de las artesanías	2020	53.23	No. De Artesanos Indígenas Aseados En El Diseño De La Artesanía	269.00	34.00	83.00									Se estima asesorar a los artesanos indígenas en el diseño de la artesanía que hayan recibido materia prima. Fueron asesorados en el diseño de las artesanías 83 artesanos indígenas.	Programa Operativo Anual (POA) del 2021, así como avances del mismo. Generado por la Coord. Fomento a las Artesanías.
C.4. Servicio de comercializaciones de las artesanías elaboradas por artesanos indígenas proporcionado	Porcentaje de artesanías comercializadas que elaboraron artesanos indígenas	Muestra Porcentaje de cantidad de artesanías comercializadas elaboradas por artesanos indígenas.	(No. De artesanías elaboradas por artesanos indígenas beneficiados comercializadas/No. De artesanías elaboradas por artesanos indígenas beneficiados)*100	Porcentaje	Gestión	Regular	Artesanos indígenas solicitan apoyo de comercializaciones de las artesanías elaboradas	2020	159.27	No. De Artesanías Elaboradas Por Artesanos Indígenas Beneficiados Comercializadas	2,005.00	646.00	961.00									Se estima comercializar las artesanías elaboradas por artesanos indígenas. Se elaboraron 6,187 artesanías y fueron comercializadas 961.	Programa Operativo Anual (POA) del 2021, así como el avance del mismo. Genera Coordinación de Planeación, Estadística y Evaluación.
Nivel: Actividad																							
C1A1 Adquisición de Materia Prima	Indicador de 12 meses para adquisición de materia prima para elaboración de artesanías.	Porcentaje de Materia prima adquirida por artesanos para elaboración de artesanías	(No. de materia prima adquirida por artesanos para elaboración de artesanías/ No. de materia prima programada a adquirir)*100	Porcentaje	Eficacia	Ascendente	Los artesanos solicitan para adquisición de materia prima	2021	100.00	No. de Materia Prima Adquirida Por Artesanos Para Elaborar Artesanías	8,212.00	8,212.00	8,212.00									Se estima adquirir 8,212 piezas de materia prima por artesanía de lo programado.	Programa Operativo Anual (POA) del 2021, así como avances del mismo. Generado por la Coord. Fomento a las Artesanías.
C2A1 - Recepción de las artesanías	Porcentaje de artesanías recibidas por Artesanías DIF de los artesanos indígenas	Mide el porcentaje de Artesanías recibidas de los artesanos indígenas	(No. De artesanías recibidas/ no. De artesanías elaboradas)*100	Porcentaje	Gestión	Ascendente	Los artesanos indígenas entregan artesanías elaboradas	2021	819.45	No. De Artesanías Recibidas	16,430.00	1,698.00	3,873.00									Se estima recibir 16,430 artesanías. Fueron recibidas 3,873 artesanías de 961 elaboradas.	Programa Operativo Anual (POA) del 2021, así como avances del mismo. Generado por la Coord. Fomento a las Artesanías.
C3A1 - Otorgamiento de elementos como foto, moldes o ideas, para elaborar los diseños nuevos para línea de producción	Promedio de elementos otorgados Por artesano indígena para la elaboración de nuevos diseños.	Mide el promedio de Elementos otorgados por artesano indígena para elaboración de nuevas artesanías	(No. Elementos otorgados como foto, moldes o ideas para elaboración de nuevas artesanías/No. De artesanos indígenas beneficiados)	Porcentaje	Gestión	Ascendente	Los artesanos solicitan elementos de diseño	2021	0.38	No. Elementos Otorgados Como Foto, Moldes O Ideas Para Elaboración De Nuevas Artesanías	269.00	34.00	83.00									Se planea otorgar 269 elementos como foto, moldes o ideas para elaboración de nuevas artesanías a los artesanos indígenas beneficiados. Se beneficiaron 646 artesanos indígenas y se les otorgaron 83 elementos.	Programa Operativo Anual (POA) del 2021, así como avances del mismo. Generado por la Coord. Fomento a las Artesanías.
C4A1 - Exhibición y venta de artesanías a través de tiendas o eventos	Porcentaje de Artesanías Comercializadas	Mide el Porcentaje de artesanías comercializadas respecto de las artesanías recibidas	(N de Artesanías comercializadas / No de artesanías recibidas)*100	Porcentaje	Gestión	Ascendente	Los artesanos indígenas entregan artesanías elaboradas	2021	125.49	N De Artesanías Comercializadas	20,619.00	2,786.00	5,748.00									Se planea comercializar 20,619 artesanías. Se comercializaron 5,748 artesanías de 3,873 recibidas.	Programa Operativo Anual (POA) del 2021, así como el avance del mismo. Genera Coordinación de Planeación, Estadística y Evaluación.

L.R.C. ABEL OROZCO GARCÍA
DIRECTOR GENERAL DEL DIF

Lic. Mario Contreras Arias
Coordinador de Planeación, Estadística y Evaluación.

Lic. Mario Contreras Arias
Coordinador de Planeación, Estadística y Evaluación

Fecha de Elaboración:14/07/2021

GOBIERNO DEL ESTADO DE NAYARIT
PRESUPUESTO DE EGRESOS DEL ESTADO DE NAYARIT 2021
PRESUPUESTO BASADO EN RESULTADOS
MATRIZ DE INDICADORES PARA RESULTADOS (MIR) 2021
REPORT DE AVANCE DE METAS DE LOS INDICADORES

DEPENDENCIA:		Desarrollo Integral de la Familia del Estado (DIF)						MIR (DIF) - 1		DESGLOSE DE MONTO ASIGNADO AL PROGRAMA PRESUPUESTAL			CRITERIO DE DEFINICION DEL MONTO ASIGNADO (Marque con X)		MONTO EJER				
PED 2017-2021		CLAVE FUNCIONAL																	
DEST	OESP		FIN	FUN	SF	M	PP	NOMBRE DEL PROGRAMA PRESUPUESTARIO (PP)	PP principal	PP indirecto	Gasto Corriente	Gasto Invers.	MONTO DEL PP AUTORIZADO EN EL PRESUPUESTO DE EGRESOS	MONTO ASIGNADO DEL PP A LA DEPENDENCIA	MONTO ASIGNADO A LA MIR	REAL	ESTIMADO	1er. Trimestre	2do. Trimestre
ER3			02	06	08	E	094	Gestión Social Integral y Combate a la Pobreza (DIF) (ABC)	X			X	80,989,266	66,750,000	59,200,000	X			
Número de Beneficiarios (Población objetivo):									Núm. de Benef.:		40000		Montos de Otras Fuentes de Financiamiento:					2,350,353	

Resumen Narrativo	Nombre del Indicador	Definición	Fórmula	Unidad de Medida / Frecuencia	Tipo de Indicador / Dimensión e m/s.	Sentido Medid del Indicador	Supuestos	Línea Base		Variables de la fórmula	Metas		1er. Trimestre		2do. Trimestre		3er. Trimestre	
								Año de la Línea Base	Línea Base		Datos de las variables	Resultado	Datos de las variables	Resultado	Datos de las variables	Resultado		
Contribuir a la estabilidad social de las personas en estado de vulnerabilidad y altos niveles de pobreza con la finalidad de facilitar su integración social y sus actividades cotidianas, promoviendo una cultura de equidad, respeto y no discriminación hacia la población	Porcentaje de población vulnerable por carencia sociales atendida	Mide el grado de atención a Población vulnerable por carencia sociales, que los indicadores del CONEVAL calculan en los cuales incluyen a los niveles de pobreza altos	(Población en situación de pobreza y vulnerable atendida/Población en situación de pobreza y vulnerable en el Estado de Nayarit)* 100	Porcentaje Anual	Estratégico	Ascendente	La población en situación de pobreza y vulnerable Solicitan atención al DIF del programa social ABC	2020	8.27	Población En Situación De Pobreza Y Vulnerable Atendida	40,000.00							
										Población En Situación De Pobreza Y Vulnerable En El Estado De Nayarit	451,000.0	8.87						
Nivel: Propósito																		
Población en estado de vulnerabilidad por carencia por acceso a la alimentación y altos niveles de pobreza reciben apoyos con programas de asistencia social	Porcentaje de personas beneficiadas en situación de vulnerabilidad con dotación alimentaria ABC	Beneficiarios y número de integrantes de su Familia beneficiada en situación de vulnerabilidad	(Número de personas beneficiadas en situación de vulnerabilidad con dotación alimentaria ABC/Número de personas en situación de vulnerabilidad por carencia por acceso a la alimentación registradas por CONEVAL)*100	Porcentaje Anual	Estratégico	Ascendente	La población en situación de pobreza y vulnerable Solicitan atención al DIF del programa social ABC	2020	16.19	Número De Personas Beneficiadas En Situación De Vulnerabilidad Con Dotación Alimentaria Abc	245,200.0	16.31						
										Número De Personas En Situación De Vulnerabilidad Por Carencia Por Acceso A La Alimentación Registradas Por Coneval	40,000.00							
Nivel: Componente																		
C1 Dotaciones Alimentarias a personas de bajo recursos en plazos óptimos establecidos entregadas	Porcentaje de dotación alimentaria entregada de manera oportuna	Dotación alimentaria entregada de manera oportuna	(Número total de dotaciones alimentarias entregadas de manera oportuna/Número total de dotaciones alimentarias entregadas)* 100	Porcentaje Trimestral	Gestión	Ascendente	La población en situación de pobreza y vulnerable Solicitan atención al DIF del programa social ABC	2020	100.00	Número Total De Dotaciones Alimentarias Entregadas De Manera Oportuna	200,000.0	0.00						
										Número Total De Dotaciones Alimentarias Entregadas	200,000.0	100.00	0.00	0.01				
C2 Dotaciones Alimentarias a personas de bajo recursos en plazos óptimos establecidos entregadas	Porcentaje de personas de bajo recursos registrados que recibieron dotación alimentaria	Mide la cobertura de entrega de dotación alimentaria a población incluida en el padrón de beneficiarios	(Número personas de bajo recursos registrados que recibieron dotación alimentaria/Número de personas que integran el padrón de beneficiarios del programa ABC)* 100	Porcentaje Trimestral	Gestión	Ascendente	Personas de bajo recursos registrados solicitan dotación alimentaria	2020	93.30	Número Personas De Bajo Recursos Registrados Que Recibieron Dotación Alimentaria	40,000.00	0.00						
										Número De Personas Que Integran El Padrón De Beneficiarios Del Programa Abc	40,000.00	100.00	0.00	0.01				
C3 Dotaciones Alimentarias a personas de bajo recursos en forma satisfactoria entregadas	Costo promedio de dotación alimentaria entregada	Mide el costo promedio por dotación alimentaria otorgada, verificando que el apoyo sea social y económicamente óptimo	(Costo total invertido en dotaciones alimentarias/número de dotaciones alimentarias entregadas)	Costo Promedio Trimestral	Gestión	Regular	Contar con la dotación alimentaria y el Costo promedio	2020	274.52	Costo Total Invertido En Dotaciones Alimentarias	56,816.00	0.00						
										Número De Dotaciones Alimentarias Entregadas	200,000.0	0.00	284.08	0.01				
C4 Dotaciones Alimentarias a personas de bajo recursos en forma satisfactoria entregadas	Porcentaje de personas encuestadas que califican satisfactoria la entrega de la dotación alimentaria	Personas encuestadas que califican satisfactoria la entrega de la dotación alimentaria	(Número total de personas encuestadas que califican satisfactoria la entrega de la dotación alimentaria/Número total de personas encuestadas que reciben	Porcentaje Anual	Gestión	Ascendente	Las personas respondientes encuesta califican satisfactoria la entrega de la dotación alimentaria	2020	100.00	Número Total De Personas Encuestadas Que Califican Satisfactoria La Entrega De La Dotación Alimentaria	24,000.00	100.00						

Resumen Narrativo	Nombre del indicador	Definición	Fórmula	Unidad de Medición / Frecuencia	Tipo de Indicador / Dimensión a medir	Sentido Ideal del Indicador	Supuestos	Línea Base		Variables de la fórmula	Metas		1er. Trimestre		2do. Trimestre		3er.
								Año de la Línea base	Línea Base		Datos de las variables	Resultado	Datos de las variables	Resultado	Datos de las variables	Resultado	Datos de las variables
Número Total De Personas 24,000.00																	
Encuestas Que Reciben																	
Dotación Alimentaria																	
Nivel: Actividad																	
1A1, C2A1 Realización de calendario de entregas de las despensas de ABC	Porcentaje de entregas de despensas del Programa ABC	Porcentaje de cumplimiento del calendario de entregas de despensas distribuidas del programa ABC	(No. de entregas de despensas del programa ABC realizadas/No. De entregas programadas del programa de ABC)*100	Porcentaje Trimestral	Gestión Eficacia	Ascendente	Se realiza programación del calendario de entregas	2020	100.00	No. De Entregas De Despensas Del Programa Abc Realizadas No. De Entregas Programadas Del Programa De Abc	5.00 5.00	100.00	0.00	0.01	0.00	0.01	
3A1 Registro de personas de bajos recursos	Porcentaje de solicitantes que cumplen requisitos para ingresar al programa ABC	Mide el porcentaje de personas solicitantes que cumplen requisitos para ser registrados en el Programa ABC	(No. de personas solicitantes que cumplen requisitos para ingresar al Programa ABC / No. de personas que solicitan registro)*100	Porcentaje Semestral	Gestión Eficacia	Ascendente	Las personas de bajos recursos que solicitan apoyo dotación alimentaria ABC al DIF cumplen con requisitos	2021	100.00	No. De Personas Solicitantes Que Cumplen Requisitos Para Ingresar Al Programa Abc No. De Personas Que Solicitan Registro	6,000.00 6,000.00	100.00			0.00	0.01	
C4A1 Aplicación de encuestas de satisfacción	Porcentaje de encuestas aplicadas a beneficiarios	Mide el porcentaje de Encuestas de Satisfacción aplicadas a beneficiarios	(No. de encuestas aplicadas/ No. de personas beneficiadas encuestadas)*100	Porcentaje Anual	Gestión Eficacia	Ascendente	Los beneficiarios del programa social responden encuesta	2021	100.00	No. De Encuestas Aplicadas No. De Personas Beneficiadas Encuestadas	24,000.00 24,000.00	100.00					


L.F.C. ABEL OROZCO GARCÍA
DIRECTOR GENERAL DEL DIF


Lic. Mario Contreras Arias
Coordinador de Planeación, Estadística y Evaluación

Coordinador

GOBIERNO DEL ESTADO DE NAYARIT
PRESUPUESTO DE EGRESOS DEL ESTADO DE NAYARIT 2021
PRESUPUESTO BASADO EN RESULTADOS
MATRIZ DE INDICADORES PARA RESULTADOS (MIR) 2021
REPORT DE AVANCE DE METAS DE LOS INDICADORES

DEPENDENCIA:		Desarrollo Integral de la Familia del Estado (DIF)						MIR (DIF) - 3		DESGLOSE DE MONTO ASIGNADO AL PROGRAMA PRESUPUESTAL			CRITERIO DE DEFINICION DEL MONTO ASIGNADO (Marque con X)		MONTO EJER			
CLAVE FUNCIONAL												REAL	ESTIMADO	1er. Trimestre	2do. T			
DEST	OESP	FIN	FUN	SF	M	PP	NOMBRE DEL PROGRAMA PRESUPUESTARIO (PP)	PP principal	PP indirecto	Gasto Corriente	Gasto Invers.					MONTO DEL PP AUTORIZADO EN EL PRESUPUESTO DE EGRESOS	MONTO ASIGNADO DEL PP A LA DEPENDENCIA	MONTO ASIGNADO A LA MIR
			02	06	03	E	091	Gestión Social Integral y Combate a la Pobreza (Alimentación) (FAM - Asistencia Social)	X		X	X	367,577,299	367,577,299	139,811,556	X		0
Nombre de Beneficiarios (Población objetivo):								Núm. de Benef.:		94500	Montos de Otras Fuentes de Financiamiento:							

Resumen Narrativo	Nombre del Indicador	Definición	Fórmula	Unidad de Medida / Frecuencia	Tipo de Indicador / Dimensión a medir	Servicio Ideal del Indicador	Supuestos	Linea Base		Variables de la fórmula	Metas		1er. Trimestre		2do. Trimestre		Del Val
								Año de la Línea Base	Línea Base		Datos de los Variables	Resultado	Datos de los Variables	Resultado	Datos de los Variables	Resultado	

Nivel: Fin	Niñas, niños y adolescentes de los planteles oficiales del Sistema Educativo Nacional, menores de cinco años no escolarizados, y sujetos en riesgo y vulnerabilidad, así como, familias en condiciones de emergencia, preferentemente de zonas indígenas, rurales y urbano marginadas beneficiarios de la Estrategia Integral de Asistencia Social Alimentaria, cuentan con mayor acceso de alimentos con criterios de calidad nutricia para contribuir a su seguridad alimentaria.	Medir el número total de beneficiarios de los programas de la Estrategia Integral de la Asistencia Social Alimentaria que reciben apoyos alimentarios con el fin de tener acceso a alimentos con criterios de calidad nutricia y así contribuir a su seguridad alimentaria. No se cuenta con información de sustento para determinar el impacto de los apoyos de la Estrategia Integral de la Asistencia Social Alimentaria en los beneficiarios, dado que el resultado depende de múltiples factores. NOTA: ESTE INDICADOR EN LA MIR FEDERAL ES DE NIVEL PROPOSITO	(Número total de beneficiarios que reciben apoyos alimentarios en el año / Número total de beneficiarios inscritos a la Asistencia Social Alimentaria en el año) * 100	Porcentaje Anual	Estratégico Eficacia	Regular	Los Sistemas DIF cuentan con las condiciones necesarias para distribuir apoyos alimentarios con criterios de calidad nutricia, establecidos por el Sistema Nacional DIF. Por ejemplo: el cumplimiento de los proveedores con las especificaciones técnicas.	2019	100.00	Número Total De Beneficiarios Que Reciben Apoyos Alimentarios En El Año	94,500.00	100.00						
------------	---	--	--	------------------	----------------------	---------	---	------	--------	---	-----------	--------	--	--	--	--	--	--

Nivel: Propósito	Apoyos alimentarios con calidad nutricia distribuidos	Proporción de despesas dotaciones entregadas que cumplen con los criterios de calidad nutricia	Medir la proporción de apoyos alimentarios despesas-dotaciones entregadas que cumplen con los criterios de calidad nutricia de los lineamientos de la Estrategia Integral de Asistencia Social Alimentaria (EIASA). NOTA: ESTE INDICADOR EN LA MIR FEDERAL ES DE NIVEL COMPONENTE.	(Número de despesas_dotaciones entregadas en el periodo de acuerdo a los criterios de calidad nutricia de los Lineamientos de la EIASA/ Número total de apoyos entregados en el periodo)	Otra Trimestral	Estratégico Eficacia	Regular	Los Sistemas DIF cuentan con las condiciones necesarias para distribuir apoyos alimentarios con criterios de calidad nutricia, establecidos por el Sistema Nacional DIF, por ejemplo: el cumplimiento de los proveedores con las especificaciones técnicas.	2019	1.00	Número De Despesas Dotaciones Distribuidas En El Periodo De Acuerdo A Los Criterios De Calidad Nutricia De Los Lineamientos De La Eiasa	559,500.00	1.00	0.00	0.01	0.00	0.01	
------------------	---	--	---	--	-----------------	----------------------	---------	---	------	------	---	------------	------	------	------	------	------	--

Nivel: Componente	Apoyos alimentarios con calidad nutricia distribuidos	Porcentaje de dotaciones-despesas que diseñan los Sistemas DIF en apego a los criterios de calidad nutricia	Medir la aplicación de los criterios de calidad nutricia por cada uno de los Sistemas DIF al diseñar dotaciones-despesas. Los diseños se realizan a principios del ejercicio fiscal, para ser evaluados por el Sistema Nacional DIF y Sistema Nacional DIF por cada Sistema DIF * 100	(Número de despesas_dotaciones diseñados con criterios de calidad nutricia por cada Sistema DIF / número total de despesas dotaciones diseñadas y enviadas a validación del Sistema Nacional DIF por cada Sistema DIF) * 100	Porcentaje Anual	Gestión Eficacia	Regular	Los Sistemas DIF cuentan con las condiciones necesarias para distribuir apoyos alimentarios con criterios de calidad nutricia, establecidos por el Sistema Nacional DIF.	2019	100.00	Número De Despesas Dotaciones Diseñadas Con Criterios De Calidad Nutricia Por Cada Sistema DIF	3.00	100.00					
-------------------	---	---	---	--	------------------	------------------	---------	--	------	--------	--	------	--------	--	--	--	--	--

Nivel: Actividad	Comprobación para la asignación de recursos al otorgamiento de desayunos escolares y apoyos alimentarios	Porcentaje de recursos del FAM Asistencia Social destinados a otorgar apoyos alimentarios.	Medir la asignación anual de recursos del Fondo de Aportaciones Múltiples de Asistencia Social para el otorgamiento de apoyos alimentarios, que contribuyan al cumplimiento efectivo de los derechos de las personas que incidan positivamente en la alimentación mediante los programas alimentarios de la Estrategia Integral de Asistencia Social Alimentaria que operan los Sistemas DIF, para la atención de niñas, niños y adolescentes de los planteles oficiales del Sistema Educativo Nacional, menores de cinco años no escolarizados, y sujetos en riesgo y vulnerabilidad, así como, familias en condiciones de emergencia.	(Monto total de recursos del Fondo de Aportaciones Múltiples Asistencia Social asignados por el Sistema DIF para otorgar apoyos alimentarios en el año / Total de recursos recibidos por el Sistema DIF del Fondo de Aportaciones Múltiples Asistencia Social Alimentaria en el año) * 100	Porcentaje Anual	Gestión Eficacia	Regular	Los Sistemas DIF distribuyen adecuadamente Recursos de Fondo de Aportaciones Múltiples de Asistencia Social para la adquisición y entrega de apoyos alimentarios.	2019	100.00	Monto Total De Recursos Del Fondo De Aportaciones Múltiples Asistencia Social Asignados Por El Sistema DIF Para Otorgar Apoyos Alimentarios En El Año	139,735.5	100.00					
------------------	--	--	---	--	------------------	------------------	---------	---	------	--------	---	-----------	--------	--	--	--	--	--

Resumen Narrativo	Nombre del Indicador	Definición	Fórmula	Unidad de Medida / Frecuencia	Tipo de Indicador / Dimensión a medir	Sentido Ideal del Indicador	Supuestos	Línea Base		Variables de la fórmula	Metas		1er. Trimestre		2do. Trimestre		Detallar	
								Año de la Línea Base	Línea Base		Datos de las variables	Resultado	Datos de las variables	Resultado	Datos de las variables	Resultado		
		preferentemente de zonas indígenas, rurales y urbano marginales.								Monto Total De Recursos Del Fondo De 139,735.5 Aportaciones Múltiples Asistencia Social Asignados Por El Sistema DIF Para Organizar Apoyos Alimentarios En El Año 48.00 Total De Recursos Recibidos Por El Sistema DIF Del Fondo De Aportaciones Múltiples Asistencia Social Alimentaria En El Año 139,735.5								
Impartición de asesorías técnicas a los Sistemas DIF por parte del Sistema Nacional DIF	Porcentaje de asesorías realizadas a los Sistemas DIF	Mide la realización de las asesorías programadas a fin de impulsar el cumplimiento de los criterios de calidad nutricia aplicados a la conformación de apoyos alimentarios. Entre estas se encuentra el aseguramiento de la calidad y la orientación alimentaria, así como, la normatividad aplicable.	$(\text{Número de asesorías realizadas a los Sistemas DIF} / \text{Número de asesorías programadas}) * 100$	Porcentaje Trimestral	Gestión Eficacia	Regular	Los Sistemas DIF cumplen con las recomendaciones emitidas en las asesorías realizadas.	2020		Número De Asesorías Realizadas A Los Sistemas DIF Número De Asesorías Programadas								
Evaluación de la efectividad de apoyo alimentario realizada por el SNDIF	Aplicación de los Criterios de Calidad Nutricia	Mide el porcentaje de cumplimiento en la conformación de apoyos alimentarios de acuerdo a los criterios de calidad nutricia establecidos en los lineamientos de la Estrategia Integral de la Asistencia Social Alimentaria a nivel nacional. La conformación de los apoyos alimentarios se realiza a principios del ejercicio fiscal y es enviado para su evaluación al Sistema Nacional DIF, por ello no se puede contar con una medición de menor frecuencia.	$(\text{Número total de dotaciones_despensas que cumplen con los criterios de calidad nutricia a nivel nacional} / \text{Número total de dotaciones_despensas enviadas por los Sistemas DIF para su evaluación al Sistema Nacional DIF}) * 100$	Porcentaje Anual	Gestión Eficacia	Regular	Los Sistemas DIF cumplen con las condiciones necesarias para distribuir apoyos alimentarios con criterios de calidad nutricia, establecidos por el Sistema Nacional DIF.	2020		Número Total De Dotaciones_Despensas Que Cumplen Con Los Criterios De Calidad Nutricia A Nivel Nacional Número Total De Dotaciones_Despensas Enviadas Por Los Sistemas DIF Para Su Evaluación Al Sistema Nacional DIF								


L.P.C. ABEL OROZCO GARCÍA
DIRECTOR GENERAL DEL DIF


C.P. Manuel Martínez Agüero
Encargado de la Subdirección General Operativa

Coordina

GOBIERNO DEL ESTADO DE NAYARIT
PRESUPUESTO DE EGRESOS DEL ESTADO DE NAYARIT 2021
PRESUPUESTO BASADO EN RESULTADOS
MATRIZ DE INDICADORES PARA RESULTADOS (MIR) 2021
REPORTE DE AVANCE DE METAS DE LOS INDICADORES

DEPENDENCIA:		Decarrollo Integral de la Familia del Estado (DIF)						MIR (DIF) - 2				DESGLOSE DE MONTO ASIGNADO AL PROGRAMA PRESUPUESTAL			CRITERIO DE DEFINICION DEL MONTO ASIGNADO (Marque con X)		MONTO EJER	
PED 2017-2021		CLAVE FUNCIONAL																
DEST	OESP	FN	FUN	SF	M	PP	NOMBRE DEL PROGRAMA PRESUPUESTARIO (PP)				MONTO DEL PP AUTORIZADO EN EL PRESUPUESTO DE EGRESOS	MONTO ASIGNADO DEL PP A LA DEPENDENCIA	MONTO ASIGNADO A LA MIR	REAL	ESTIMADO	1er. Trimestre	2do. T	
ER3		02	06	08	E	094	Gestión Social Integral y Combate a la Pobreza (DIF) (GESTION SOCIAL)				80,989,268	66,750,000	6,050,000	X				
Nombre de Beneficiarios (Población objetivo):							Toda la población residente u originaria del estado de Nayarit, atendiendo en primera instancia a personas de escasos recursos				Núm. de Benef.:		8481	Montos de Otras Fuentes de Financiamiento:			1,538,838	266,718

Resumen Narrativo	Nombre del Indicador	Definición	Fórmula	Unidad de Medida / Frecuencia	Tipo de Indicador / Dimensión a medir	Sentido Ideal del Indicador	Supuestos	Línea Base		Variables de la fórmula	Metas		1er. Trimestre		2do. Trimestre	
								Año de la Línea Base	Línea Base		Datos de las variables	Resultado	Datos de las variables	Resultado	Datos de las variables	Resultado

Contribuir a la estabilidad social de las personas en estado de vulnerabilidad y altos niveles de pobreza reciben apoyos de facilitar su integración social y sus actividades cotidianas, promoviendo una cultura de equidad, respeto y no discriminación hacia la población	Porcentaje de población vulnerable por carencia sociales atendida	Mide el grado de atención a Población vulnerable por carencia sociales, que los indicadores del CONEVAL calculan que existen en Nayarit cada dos años, en los cuales incluyen a los niveles de pobreza altos	(Población en situación de pobreza y vulnerable atendida / Población en situación de pobreza y vulnerable en el Estado de Nayarit) * 100	Porcentaje Anual	Estratégico	Ascendente	Población vulnerable por carencia social solicita apoyo de programas sociales DIF	2020	0.42	Variables de la fórmula	Metas	1er. Trimestre	2do. Trimestre			
											8,421.00					
											451,000.0					

Nivel: Propósito

Población en estado de vulnerabilidad y altos niveles de pobreza reciben apoyos con programas de asistencia social	Variación porcentual en el número de personas vulnerables con más estabilidad en los niveles de pobreza	Personas vulnerables con más estabilidad en los niveles de pobreza	(Número total de personas en situación de pobreza y vulnerable con apoyos para su mayor estabilidad en el año actual / Número total de personas en situación de pobreza y vulnerable con apoyos para su mayor estabilidad en el año anterior) * 100	Variación Porcentual Anual	Estratégico	Ascendente	Personas en situación de pobreza y vulnerable solicitan apoyos de los programas sociales DIF	2020	-30.01	Variables de la fórmula	Metas	1er. Trimestre	2do. Trimestre			
											8,481.00					
											1,813.00	367.79				


Nivel: Componente

C1 Apoyos de atención oftalmológica optométrica profesional y dotación de anteojos a personas de bajos recursos que padecen problemas de agudeza visual otorgados	Porcentaje de personas de bajos recursos con problemas visuales con apoyo oftalmológico y dotación de anteojos beneficiados	Mide el grado de atención a hombres, mujeres, jóvenes y niñas que padezcan problemas de agudeza visual y problemas de catarata, córnea y ptosis con apoyo de atención optométrica profesional, dotando de anteojos a las personas que padecen problemas de agudeza visual, con el propósito de coadyuvar en el cuidado de la vista; "Aquí Nos Venimos"	(Personas de bajos recursos con problemas visuales con apoyo oftalmológico y dotación de anteojos beneficiados / Personas de bajos recursos con problemas visuales que solicitan apoyo oftalmológico y dotación de anteojos) * 100	Porcentaje Trimestral	Gestión	Ascendente	Personas de bajos recursos con problemas visuales solicitan apoyo oftalmológico y dotación de anteojos.	2020	100.00	Variables de la fórmula	Metas	1er. Trimestre	2do. Trimestre			
											8,381.00	108.00				
											8,381.00	100.00	108.00	100.00		

C2 Apoyos con consejería y terapia tanatológica por profesionales de la salud a personas que perdieron un familiar, un miembro de su cuerpo así como a familiares de personas con alguna discapacidad otorgados.	Porcentaje de personas de duelo con atención tanatológica	Personas que reciben atención tanatológica, que atraviesan un proceso de duelo que perdieron un familiar, un miembro de su cuerpo o que tienen hijos de duelo solicitantes de atención o un familiar con alguna discapacidad, "Recuerdos de Alegría"	(Personas que atraviesan un proceso de duelo con atención tanatológica / Personas que atraviesan un proceso de duelo solicitantes de atención) * 100	Porcentaje Trimestral	Gestión	Ascendente	Personas que atraviesan un proceso de duelo solicitan atención tanatológica.	2020	100.00	Variables de la fórmula	Metas	1er. Trimestre	2do. Trimestre			
											100.00	75.00				
											100.00	100.00	75.00	100.00		

C3 Servicios a Personas con discapacidad motriz, sensorial e intelectual así como movilidad limitada con dificultad en el transporte adaptado de "IDA Y VUELTA" otorgado	Promedio de usuarios con discapacidad y trasladados por rutas recorridas de transporte adaptado ida y vuelta	Servicios otorgados a personas con discapacidad motriz, sensorial e intelectual así como movilidad limitada con dificultad en el transporte adaptado de "IDA Y VUELTA"	(Número total de usuarios con discapacidad trasladados en transporte adaptado / Número de rutas recorridas del transporte adaptado realizado)	Promedio Trimestral	Gestión	Ascendente	Las personas con discapacidad solicitan rutas de recorrido de transporte adaptado ida y vuelta al DIF.	2020	0.01	Variables de la fórmula	Metas	1er. Trimestre	2do. Trimestre			
											Número Total De Usuarios Con Discapacidad Traslados En Transporte Adaptado					
											Número De Rutas Recorridas Del Transporte Adaptado Realizado					

Nivel: Actividad



Resumen Narrativo	Nombre del indicador	Definición	Fórmula	Unidad de Medida / Frecuencia	Tipo de Indicador / Dimensión a medir	Sentido Ideal del Indicador	Supuestos	Línea Base		Variables de la fórmula	Metas		1er. Trimestre		2do. Trimestre		3er. Trimestre		
								Año de la Línea Base	Línea Base		Datos de las variables	Resultado	Datos de las variables	Resultado	Datos de las variables	Resultado	Datos de las variables	Resultado	
41 Realización de cursos de capacitación a mujeres y hombres de 14 años en adelante	Porcentaje de cursos de capacitación realizados	Mide el número de cursos de capacitación en habilidades y destrezas productivas realizados	$(\text{No. de Cursos Realizados} / \text{No. de cursos Programados}) * 100$	Porcentaje	Gestión	Ascendente	Mujeres y Hombres de 14 años en adelante se inscriben en cursos de capacitación	2021	100.00	No. De Cursos Realizados	312.00					0.00			
										No. De Cursos Programados	312.00	100.00				0.00		0.01	
4A1 Gestión de cirugías reconstructivas, aparatos auditivos y medicamentos	Porcentaje de gestión de cirugías reconstructivas, aparatos auditivos y medicamentos otorgadas	Gestión de cirugías reconstructivas, aparatos auditivos y medicamentos	$(\text{No. de cirugías reconstructivas, aparatos auditivos y medicamentos gestionados} / \text{No. de cirugías reconstructivas, aparatos auditivos y medicamentos solicitadas}) * 100$	Porcentaje	Gestión	Ascendente	Personas con vulnerabilidad solicitan cirugías reconstructivas, aparatos auditivos y medicamentos	2021	92.41	No. De Cirugías Reconstructivas, Aparatos Auditivos Y Medicamentos Gestionados	609.00	92.41							
										No. De Cirugías Reconstructivas, Aparatos Auditivos Y Medicamentos Solicitadas	659.00								
5A1 Otorgamiento de Espacios de alojamiento a familiares de pacientes hospitalizados en Tepic con residencia lejana y con inseguridad alimentaria temporal	Promedio de la estancia de familiares de pacientes hospitalizados en Tepic con residencia lejana y con inseguridad alimentaria temporal	Estancia de familiares de pacientes hospitalizados en Tepic con residencia lejana y con inseguridad alimentaria temporal	$(\text{No. Familiares de pacientes hospitalizados en Tepic con residencia lejana y con inseguridad alimentaria temporal que reciben alojamiento} / \text{No. de espacios de alojamiento solicitados}) * 100$	Porcentaje	Gestión	Ascendente	Familiares de pacientes hospitalizados en Tepic con residencia lejana y con inseguridad alimentaria temporal solicitan alojamiento	2021	1.67	No. Familiares De Pacientes Hospitalizados En Tepic Con Residencia Lejana Y Con Inseguridad Alimentaria Temporal Que Reciben Alojamiento	72.00								0.00
										No. De Espacios De Alojamiento	43.00								0.00

L.R.C. ABEL OROZCO GARCÍA
DIRECTOR GENERAL DEL DIF

Lic. Mario Contreras Arias
Coordinador de Planeación, Estadística y Evaluación

Coordi



SISTEMA PARA EL DESARROLLO INTEGRAL DE LA FAMILIA DEL ESTADO DE NAYARIT

Flujo Operacional

Del 01/abr./2021 al 30/jun./2021

Usu: rocioreal
Rep: rptFlujoOperacional

Fecha y hora de Impresión 12/jul./2021 04:23 p. m.

DISPONIBILIDAD AL 1 DE ABRIL DE 2021		\$26,670,066.00
INGRESOS Y OTROS BENEFICIOS		
INGRESOS POR VENTA DE BIENES Y PRESTACIÓN DE SERVICIOS	\$272,257.50	
PARTICIPACIONES, APORTACIONES, CONVENIOS, INCENTIVOS DERIVADOS DE LA COLABORACIÓN	\$36,180,689.71	
TRANSFERENCIAS, ASIGNACIONES, SUBSIDIOS Y SUBVENCIONES, Y PENSIONES Y JUBILACIONES	\$70,693,867.88	
INGRESOS FINANCIEROS	\$38,834.72	
OTROS INGRESOS Y BENEFICIOS VARIOS	\$267,120.00	
TOTAL INGRESOS Y OTROS BENEFICIOS		\$107,452,769.81
		<u>\$134,122,835.81</u>
GASTOS Y OTRAS PERDIDAS		
SERVICIOS PERSONALES	\$51,082,706.40	
MATERIALES Y SUMINISTROS	\$721,727.24	
SERVICIOS GENERALES	\$1,606,416.58	
AYUDAS SOCIALES	\$131,044.71	
ESTIMACIONES, DEPRECIACIONES, DETERIOROS, OBSOLESCENCIA Y AMORTIZACIONES	\$1,658,307.13	
		\$55,200,202.06
DISPONIBILIDAD AL 30 DE JUNIO DE 2021		<u>\$78,922,633.75</u>
INTEGRACIÓN DE DISPONIBILIDAD AL 30 DE JUNIO DE 2021		
CUENTAS DE BALANCE DEUDORA		
EFFECTIVO	\$18,200.17	
BANCOS/DEPENDENCIAS Y OTROS	\$68,380,101.02	
DEPÓSITOS DE FONDOS DE TERCEROS EN GARANTÍA Y/O ADMINISTRACIÓN	\$39,000.00	
INVERSIONES FINANCIERAS DE CORTO PLAZO	\$2,655,236.89	
CUENTAS POR COBRAR A CORTO PLAZO	\$38,770,710.43	
DEUDORES DIVERSOS POR COBRAR A CORTO PLAZO	\$789,834.94	
INGRESOS POR RECUPERAR A CORTO PLAZO	\$9,274.95	
PRÉSTAMOS OTORGADOS A CORTO PLAZO	\$246,854.94	
ANTICIPO A PROVEEDORES POR ADQUISICIÓN DE BIENES Y PRESTACIÓN DE SERVICIOS A CORTO PLAZO	\$233,646.56	
ALMACÉN DE MATERIALES Y SUMINISTROS DE CONSUMO	\$4,090,190.67	
EDIFICIOS NO HABITACIONALES	\$61,254,522.32	
CONSTRUCCIONES EN PROCESO EN BIENES PROPIOS	\$5,626,748.32	
OTROS BIENES INMUEBLES	\$5,090,664.09	
MOBILIARIO Y EQUIPO DE ADMINISTRACIÓN	\$11,579,011.97	
MOBILIARIO Y EQUIPO EDUCACIONAL Y RECREATIVO	\$7,320,331.31	
EQUIPO E INSTRUMENTAL MÉDICO Y DE LABORATORIO	\$20,589,822.63	
VEHÍCULOS Y EQUIPO DE TRANSPORTE	\$34,705,862.33	
MAQUINARIA, OTROS EQUIPOS Y HERRAMIENTAS	\$5,926,510.81	
COLECCIONES, OBRAS DE ARTE Y OBJETOS VALIOSOS	\$425,734.65	
SOFTWARE	\$91,373.10	
OTROS ACTIVOS INTANGIBLES	\$100,000.00	
BIENES EN CÓMODATO	\$8,191,050.69	
		\$276,134,682.79
CUENTAS DE BALANCE ACREADORAS		
DEPRECIACIÓN ACUMULADA DE BIENES INMUEBLES	\$24,299,750.37	
DEPRECIACIÓN ACUMULADA DE BIENES MUEBLES	\$78,053,288.09	
AMORTIZACIÓN ACUMULADA DE ACTIVOS INTANGIBLES	\$191,196.10	
SERVICIOS PERSONALES POR PAGAR A CORTO PLAZO	\$6,912,033.27	
PROVEEDORES POR PAGAR A CORTO PLAZO	\$3,738,840.98	
CONTRATISTAS POR OBRAS PÚBLICAS POR PAGAR A CORTO PLAZO	\$4,471.90	
TRANSFERENCIAS OTORGADAS POR PAGAR A CORTO PLAZO	\$2,235,822.60	
RETENCIONES Y CONTRIBUCIONES POR PAGAR A CORTO PLAZO	\$12,910,787.45	
OTROS PASIVOS CIRCULANTES	\$2,124,497.59	
APORTACIONES	\$21,528,877.10	
DONACIONES DE CAPITAL	\$4,808,873.40	
RESULTADOS DE EJERCICIOS ANTERIORES	-\$14,015,432.92	
REVALÚO DE BIENES INMUEBLES	\$44,752,500.78	
RESERVAS DE PATRIMONIO	\$9,666,542.33	
		\$197,212,049.04
		<u>\$78,922,633.75</u>



**SISTEMA PARA EL DESARROLLO INTEGRAL DE LA FAMILIA DEL
ESTADO DE NAYARIT**

Flujo Operacional


Del 01/abr./2021 al 30/jun./2021

Usr: rocioreal
Rep: rptFlujoOperacional

Fecha y hora de Impresión | 12/jul./2021
04:23 p. m.



L. R. C. ABEL OROZCO GARCIA
DIRECTOR GENERAL



L. C. XOCHITL ANALIA GUZMAN MOJARRAS
SUBDIRECTORA GENERAL ADMINISTRATIVA



SISTEMA PARA EL DESARROLLO INTEGRAL DE LA FAMILIA DEL ESTADO DE NAYARIT

ESTADO DE NAYARIT

Estado de Situación Financiera

AL 30/jun./2021

ACTIVO	2021
ACTIVO CIRCULANTE	\$115,233,050.57
<i>EFFECTIVO Y EQUIVALENTES</i>	<i>\$68,437,301.19</i>
EFFECTIVO	\$18,200.17
BANCOS/DEPENDENCIAS Y OTROS	\$68,380,101.02
DEPÓSITOS DE FONDOS DE TERCEROS EN GARANTÍA	\$39,000.00
DERECHOS A RECIBIR EFFECTIVO O EQUIVALENTES	\$42,471,912.15
INVERSIONES FINANCIERAS DE CORTO PLAZO	\$2,655,236.89
CUENTAS POR COBRAR A CORTO PLAZO	\$38,770,710.43
DEUDORES DIVERSOS POR COBRAR A CORTO PLAZO	\$789,834.94
INGRESOS POR RECUPERAR A CORTO PLAZO	\$9,274.95
PRÉSTAMOS OTORGADOS A CORTO PLAZO	\$246,854.94
DERECHOS A RECIBIR BIENES O SERVICIOS	\$233,646.56
ANTICIPO A PROVEEDORES POR ADQUISICIÓN DE ALMACEN	\$4,090,190.67
ALMACEN DE MATERIALES Y SUMINISTROS	\$4,090,190.67
Total de Activos Circulantes	\$115,233,050.57
ACTIVO NO CIRCULANTE	\$58,357,397.66
<i>BIENES INMUEBLES, INFRAESTRUCTURA Y</i>	<i>\$71,971,934.73</i>
EDIFICIOS NO HABITACIONALES	\$61,254,522.32
CONSTRUCCION EN PROCESO DE BIENES PROPIOS	\$5,626,748.32
OTROS BIENES INMUEBLES	\$5,090,664.09
BIENES MUEBLES	\$80,547,273.70
MOBILIARIO Y EQUIPO DE ADMINISTRACIÓN	\$11,579,011.97
MOBILIARIO Y EQUIPO EDUCACIONAL Y RECREATIVO	\$7,320,331.31
EQUIPO E INSTRUMENTAL MÉDICO Y DE LABORATORIO	\$20,589,822.63
VEHÍCULOS Y EQUIPO DE TRANSPORTE	\$34,705,862.33
MAQUINARIA, OTROS EQUIPOS Y HERRAMIENTAS	\$5,926,510.81
COLECCIONES, OBRAS DE ARTE Y OBJETOS VALIOSOS	\$425,734.65
ACTIVOS INTANGIBLES	\$191,373.10
SOFTWARE	\$91,373.10
OTROS ACTIVOS INTANGIBLES	\$100,000.00
DEPRECIACIÓN, DETERIORO Y AMORTIZACIÓN	-\$102,544,234.56
DEPRECIACIÓN ACUMULADA DE BIENES INMUEBLES	-\$24,299,750.37
DEPRECIACIÓN ACUMULADA DE BIENES MUEBLES	-\$78,053,288.09
AMORTIZACIÓN ACUMULADA DE ACTIVOS INTANGIBLES	-\$191,196.10
OTROS ACTIVOS NO CIRCULANTES	\$8,191,050.69
BIENES EN COMODATO	\$8,191,050.69
Total de Activos No Circulantes	\$58,357,397.66
Total de Activos	\$173,590,448.23

PASIVO	2021
PASIVO CIRCULANTE	\$27,926,453.79
<i>CUENTAS POR PAGAR A CORTO PLAZO</i>	<i>\$25,801,956.20</i>
SERVICIOS PERSONALES POR PAGAR A CORTO PLAZO	\$6,912,033.27
PROVEEDORES POR PAGAR A CORTO PLAZO	\$3,738,840.98
CONTRATISTAS POR OBRAS PUBLICAS POR PAGAR A	\$4,471.90
TRANSFERENCIAS OTORGADAS POR PAGAR A CORTO	\$2,235,822.60
RETENCIONES Y CONTRIBUCIONES POR PAGAR A	\$12,910,787.45
OTROS PASIVOS CIRCULANTES	\$2,124,497.59
OTROS PASIVOS CIRCULANTES	\$2,124,497.59
Total de Pasivos Circulantes	\$27,926,453.79
PASIVO NO CIRCULANTE	\$0.00
TOTAL DEL PASIVO	\$27,926,453.79
HACIENDA PÚBLICA/ PATRIMONIO	
HACIENDA PUBLICA/PATRIMONIO CONTRIBUIDO	\$26,337,750.50
APORTACIONES	\$21,528,877.10
DONACIONES DE CAPITAL	\$4,808,873.40
HACIENDA PÚBLICA /PATRIMONIO GENERADO	\$119,326,243.94
RESULTADO DEL EJERCICIO (AHORRO/DESAHORRO)	\$78,922,633.75
RESULTADOS DE EJERCICIOS ANTERIORES	-\$14,015,432.92
REVALÚOS	\$44,752,500.78
REVALÚO DE BIENES INMUEBLES	\$44,752,500.78
RESERVAS	\$9,666,542.33
RESERVAS DE PATRIMONIO	\$9,666,542.33
EXCESO O INSUFICIENCIA EN LA ACTUALIZACIÓN DE	\$0.00
Total Hacienda Pública/Patrimonio	\$145,663,994.44
Total de Pasivo y Hacienda Pública/Patrimonio	\$173,590,448.23



SISTEMA PARA EL DESARROLLO INTEGRAL DE LA FAMILIA DEL ESTADO DE NAYARIT
ESTADO DE NAYARIT

Estado de Situación Financiera

AL 30/jun./2021

	<u>2021</u>
CUENTAS DE ORDEN CONTABLES	
<u>VALORES</u>	\$0.00
<u>EMISIÓN DE OBLIGACIONES</u>	\$0.00
<u>AVALES Y GARANTÍAS</u>	\$0.00
<u>JUICIOS</u>	\$0.00
DEMANDAS JUDICIAL EN PROCESO DE RESOLUCIÓN	\$34.00
RESOLUCIÓN DE DEMANDAS EN PROCESO JUDICIAL	\$34.00
<u>INVERSIÓN MEDIANTE PROYECTOS PARA PRESTACIÓN</u>	\$0.00
<u>BIENES EN CONCESIONADOS O EN COMODATO</u>	\$0.00
BIENES BAJO CONTRATO EN COMODATO	\$23.00
CONTRATO DE COMODATO POR BIENES	\$23.00

6



SISTEMA PARA EL DESARROLLO INTEGRAL DE LA FAMILIA DEL ESTADO DE NAYARIT
ESTADO DE NAYARIT

Estado de Situación Financiera

AL 30/jun./2021

2021

CUENTAS DE ORDEN PRESUPUESTARIAS

LEY DE INGRESOS

LEY DE INGRESOS ESTIMADA	\$434,327,298.95
LEY DE INGRESOS POR EJECUTAR	\$250,147,645.87
MODIFICACIONES A LA LEY DE INGRESOS ESTIMADA	\$1,246,802.71
LEY DE INGRESOS DEVENGADA	\$185,426,455.79
LEY DE INGRESOS RECAUDADA	\$185,426,455.79

PRESUPUESTO DE EGRESOS

PRESUPUESTO DE EGRESOS APROBADO	\$434,327,298.95
PRESUPUESTO DE EGRESOS POR EJERCER	\$106,932,055.64
MODIFICACIONES AL PRESUPUESTO DE EGRESOS APROBADO	\$1,246,802.71
PRESUPUESTO DE EGRESOS COMPROMETIDO	\$328,642,046.02

PRESUPUESTO DE EGRESOS DEVENGADO	\$103,014,261.56
PRESUPUESTO DE EGRESOS EJERCIDO	\$102,348,893.92
PRESUPUESTO DE EGRESOS PAGADO	\$100,955,959.50


L.R.C. ABEL OROZCO GARCIA
DIRECTOR GENERAL


L.C. XOCHITL ANALIA GUZMAN MOJARRAS
SUBDIRECTORA GENERAL ADMINISTRATIVA

**SISTEMA PARA EL DESARROLLO INTEGRAL DE LA FAMILIA
DEL ESTADO DE NAYARIT
Estado de Actividades**

Del 01/ene./2021 al 30/jun./2021

2021

INGRESOS Y OTROS BENEFICIOS	
INGRESOS DE GESTIÓN	\$452,252.51
INGRESOS POR VENTA DE BIENES Y PRESTACIÓN DE SERVICIOS	\$452,252.51
PARTICIPACIONES, APORTACIONES, CONVENIOS, INCENTIVOS DERIVADOS DE LA COLABORACIÓN FISCAL, FONDOS DISTINTOS DE APORTACIONES, TRANSFERENCIAS, ASIGNACIONES, SUBSIDIOS Y SUBVENCIONES, Y PENSIONES Y JUBILACIONES	\$184,522,668.09
PARTICIPACIONES, APORTACIONES, CONVENIOS, INCENTIVOS DERIVADOS DE LA COLABORACIÓN FISCAL Y FONDOS DISTINTOS DE APORTACIONES	\$59,469,947.71
APORTACIONES	\$58,223,145.00
CONVENIOS	\$1,246,802.71
TRANSFERENCIAS, ASIGNACIONES, SUBSIDIOS Y SUBVENCIONES, Y PENSIONES Y JUBILACIONES	\$125,052,720.38
TRANSFERENCIAS Y ASIGNACIONES	\$125,052,720.38
OTROS INGRESOS Y BENEFICIOS	\$451,535.19
INGRESOS FINANCIEROS	\$52,501.19
INTERESES GANADOS DE TÍTULOS, VALORES Y DEMÁS INSTRUMENTOS FINANCIEROS	\$52,501.19
OTROS INGRESOS Y BENEFICIOS VARIOS	\$399,034.00
OTROS INGRESOS Y BENEFICIOS VARIOS	\$399,034.00
Total de Ingresos y Otros Beneficios	\$185,426,455.79
GASTOS Y OTRAS PÉRDIDAS	
GASTOS DE FUNCIONAMIENTO	\$102,674,085.26
SERVICIOS PERSONALES	\$98,754,704.84
MATERIALES Y SUMINISTROS	\$1,195,382.47
SERVICIOS GENERALES	\$2,723,997.95
TRANSFERENCIAS, ASIGNACIONES, SUBSIDIOS Y OTRAS AYUDAS	\$337,636.31
AYUDAS SOCIALES	\$337,636.31
PARTICIPACIONES Y APORTACIONES	\$0.00
INTERESES, COMISIONES Y OTROS GASTOS DE LA DEUDA PÚBLICA	\$0.00
OTROS GASTOS Y PÉRDIDAS EXTRAORDINARIAS	\$3,492,100.47
ESTIMACIONES, DEPRECIACIONES, DETERIOROS, OBSOLESCENCIA Y AMORTIZACIONES	\$3,492,100.47
INVERSIÓN PÚBLICA	\$0.00
Total de Gastos y otras Pérdidas	\$106,503,822.04
Resultado del Ejercicio (Ahorro/Desahorro)	\$78,922,633.75

"Bajo protesta de decir verdad declaramos que los Estados Financieros y sus notas, son razonablemente correctos y son responsabilidad del emisor".


L.R.C. ABEL OROZCO GARCIA
DIRECTOR GENERAL


L.C. XOCHITL ANALIA GUZMAN MOJARRAS
SUBDIRECTORA GENERAL ADMINISTRATIVA

NOTAS AL INFORME DE AVANCE DE GESTION FINANCIERA
SISTEMA PARA EL DESARROLLO INTEGRAL DE LA FAMILIA DEL ESTADO
DE NAYARIT

I. El Balance Presupuestario

El Balance Presupuestario del 1 de Enero al 30 de Junio del 2021, No se presentó recursos disponibles negativos a que se hace referencia la Ley de Disciplina Financiera de las Entidades Federativas y los municipios.

II. El número, nombre y ubicación de las obras y acciones realizadas, indicando la inversión aprobada, los recursos ejercidos y saldos Generados.

No aplica

III. Aumento o creación de Presupuestos de Egresos.

Ampliación al Programa de Equipamiento de área de especialidades médicas el nuevo CREE el Estado de Nayarit, 2021. Por la cantidad de \$464,605.00

Fuente de Financiamiento: 25 "Recurso Federal Etiquetado"

Ampliación al Programa de Equipamiento para las área de terapia Física y Ocupacional del nuevo CREE de Tepic, Estado de Nayarit, 2021. Por la cantidad de \$ 782,197.71.

Fuente de Financiamiento: 25 "Recurso Federal Etiquetado"

Ambos Programas buscan asegurar los derechos de las personas con discapacidad y contribución a su desarrollo integral, teniendo entre otras finalidades, su inclusión al mercado laboral y a la dinámica social, además de impulsar, con apoyo de los medios de comunicación y la sociedad civil, estrategias que coadyuven a transformar la actual cultura excluyente y discriminatoria en una abierta a la tolerancia y a la diversidad.

IV. Información de Financiamiento u obligaciones Contraídas

No Aplica

V. Obligaciones a corto plazo.


No aplica

VI. Información de la Deuda Estatal Garantizada.


No aplica.

Información adicional.

El Módulo de Bienes Patrimoniales refleja una diferencia \$5,026,846.92 que se encuentra en el registro los Bienes Inmuebles Edificio Incluyente.



L.R.C. ABEL OROZCO GARCIA
DIRECTOR GENERAL



L.C. XOCHITL ANALIA GUZMAN MOJARRAS
SUBDIRECTORA GENERAL ADMINISTRATIVA

SISTEMA PARA EL DESARROLLO INTEGRAL DE LA FAMILIA DEL ESTADO DE NAYARIT (a)
 Estado de Situación Financiera Detallado - LDF
 Al 30 de Junio de 2021 y al 31 de diciembre de 2020 (b)
 (PESOS)

Concepto (c)	30 de Junio del 2021 (d)	31 de diciembre de 2020 (e)	Concepto (c)	30 de Junio del 2021 (d)	31 de diciembre de 2020 (e)
ACTIVO			PASIVO		
Activo Circulante			Activo Circulante		
a. Efectivo y Equivalentes (a=a1+a2+a3+a4+a5+a6+a7)	68,437,301.19	9,712,511.28	a. Cuentas por Pagar a Corto Plazo (a=a1+a2+a3+a4+a5+a6+a7+a8+a9)	25,801,956.20	66,570,500.17
a1) Efectivo	18,200.17	200.17	a1) Servicios Personales por Pagar a Corto Plazo	6,912,033.27	21,716,490.87
a2) Bancos/Tesorería	0.00	0.00	a2) Proveedores por Pagar a Corto Plazo	3,738,840.98	30,993,751.42
a3) Bancos/Dependencias y Otros	68,380,101.02	9,673,311.11	a3) Contratistas por Obras Públicas por Pagar a Corto Plazo	4,471.90	4,471.90
a4) Inversiones Temporales (Hasta 3 meses)	0.00	0.00	a4) Participaciones y Aportaciones por Pagar a Corto Plazo	0.00	0.00
a5) Fondos con Afectación Específica	0.00	0.00	a5) Transferencias Otorgadas por Pagar a Corto Plazo	2,235,822.60	3,402,112.60
a6) Depósitos de Fondos de Terceros en Garantía y/o Administración	39,000.00	39,000.00	a6) Intereses, Comisiones y Otros Gastos de la Deuda Pública por Pagar a Corto Plazo	0.00	0.00
a7) Otros Efectivos y Equivalentes	0.00	0.00	a7) Relaciones y Contribuciones por Pagar a Corto Plazo	12,910,787.45	10,453,673.38
b. Derechos a Recibir Efectivo o Equivalentes (b=b1+b2+b3+b4+b5+b6+b7)	42,471,912.15	56,053,632.35	a8) Devoluciones de la Ley de Ingresos por Pagar a Corto Plazo	0.00	0.00
b1) Inversiones Financieras de Corto Plazo	2,655,236.89	23.85	a9) Otras Cuentas por Pagar a Corto Plazo	0.00	0.00
b2) Cuentas por Cobrar a Corto Plazo	36,770,710.43	54,858,039.02	b. Documentos por Pagar a Corto Plazo (b=b1+b2+b3)	0.00	0.00
b3) Deudores Diversos por Cobrar a Corto Plazo	789,634.94	1,096,189.59	b1) Documentos Comerciales por Pagar a Corto Plazo	0.00	0.00
b4) Ingresos por Recuperar a Corto Plazo	9,274.95	9,274.95	b2) Documentos con Contratistas por Obras Públicas por Pagar a Corto Plazo	0.00	0.00
b5) Deudores por Anticipos de la Tesorería a Corto Plazo	0.00	0.00	b3) Otros Documentos por Pagar a Corto Plazo	0.00	0.00
b6) Préstamos Otorgados a Corto Plazo	246,854.94	88,104.94	c. Porción a Corto Plazo de la Deuda Pública a Largo Plazo (c=c1+c2)	0.00	0.00
b7) Otros Derechos a Recibir Efectivo o Equivalentes a Corto Plazo	0.00	0.00	c1) Porción a Corto Plazo de la Deuda Pública	0.00	0.00
c. Derechos a Recibir Bienes o Servicios (c=c1+c2+c3+c4+c5)	233,646.56	95,364.41	c2) Porción a Corto Plazo de Arrendamiento Financiero	0.00	0.00
c1) Anticipo a Proveedores por Adquisición de Bienes y Prestación de Servicios a Corto Plazo	233,646.56	95,364.41	d. Títulos y Valores a Corto Plazo	0.00	0.00
c2) Anticipo a Proveedores por Adquisición de Bienes Inmuebles y Muebles a Corto Plazo	0.00	0.00	e. Pasivos Diferidos a Corto Plazo (e=e1+e2+e3)	0.00	0.00
c3) Anticipo a Proveedores por Adquisición de Bienes Intangibles a Corto Plazo	0.00	0.00	e1) Ingresos Cobrados por Adelantado a Corto Plazo	0.00	0.00
c4) Anticipo a Contratistas por Obras Públicas a Corto Plazo	0.00	0.00	e2) Intereses Cobrados por Adelantado a Corto Plazo	0.00	0.00
c5) Otros Derechos a Recibir Bienes o Servicios a Corto Plazo	0.00	0.00	e3) Otros Pasivos Diferidos a Corto Plazo	0.00	0.00
d. Inventarios (d=d1+d2+d3+d4+d5)	0.00	0.00	f. Fondos y Bienes de Terceros en Garantía y/o Administración a Corto Plazo (f=f1+f2+f3+f4+f5+f6)	0.00	0.00
d1) Inventario de Mercancías para Venta	0.00	0.00	f1) Fondos en Garantía a Corto Plazo	0.00	0.00
d2) Inventario de Mercancías Terminadas	0.00	0.00	f2) Fondos en Administración a Corto Plazo	0.00	0.00
d3) Inventario de Mercancías en Proceso de Elaboración	0.00	0.00	f3) Fondos Contingentes a Corto Plazo	0.00	0.00
d4) Inventario de Materias Primas, Materiales y Suministros para Producción	0.00	0.00	f4) Fondos de Fideicomisos, Mandatos y Contratos Análogos a Corto Plazo	0.00	0.00
d5) Bienes en Tránsito	0.00	0.00	f5) Otros Fondos de Terceros en Garantía y/o Administración a Corto Plazo	0.00	0.00
e. Almacenes	4,090,190.67	4,090,190.67	f6) Valores y Bienes en Garantía a Corto Plazo	0.00	0.00
f. Estimación por Pérdida o Deterioro de Activos Circulantes (f=f1+f2)	0.00	0.00	g. Provisiones a Corto Plazo (g=g1+g2+g3)	0.00	0.00
f1) Estimaciones para Cuentas Incobrables por Derechos a Recibir Efectivo o Equivalentes	0.00	0.00	g1) Provisión para Demandas y Juicios a Corto Plazo	0.00	0.00
f2) Estimación por Deterioro de Inventarios	0.00	0.00	g2) Provisión para Contingencias a Corto Plazo	0.00	0.00
g. Otros Activos Circulantes (g=g1+g2+g3+g4)	0.00	0.00	g3) Otras Provisiones a Corto Plazo	0.00	0.00
g1) Valores en Garantía	0.00	0.00	h. Otros Pasivos a Corto Plazo (h=h1+h2+h3)	2,124,497.59	2,313,822.91
g2) Bienes en Garantía (excluye depósitos de fondos)	0.00	0.00	h1) Ingresos por Clasificar	0.00	0.00
g3) Bienes Derivados de Embargos, Decomisos, Aseguramientos y Dación en Pago	0.00	0.00	h2) Recaudación por Participar	0.00	0.00
g4) Adquisición con Fondos de Terceros	0.00	0.00	h3) Otros Pasivos Circulantes	2,124,497.59	2,313,822.91
IA. Total de Activos Circulantes (IA = a + b + c + d + e + f + g)	115,233,050.57	69,951,696.71	IIA. Total de Pasivos Circulantes (IIA = a + b + c + d + e + f + g + h)	27,926,453.79	68,884,323.08
Activo No Circulante			Pasivo No Circulante		
a. Inversiones Financieras a Largo Plazo	0.00	0.00	a. Cuentas por Pagar a Largo Plazo	0.00	0.00
b. Derechos a Recibir Efectivo o Equivalentes a Largo Plazo	0.00	0.00	b. Documentos por Pagar a Largo Plazo	0.00	0.00
c. Bienes Inmuebles, Infraestructura y Construcciones en Proceso	71,971,934.73	71,971,934.73	c. Deuda Pública a Largo Plazo	0.00	0.00
d. Bienes Muebles	80,547,273.70	80,965,573.37	d. Pasivos Diferidos a Largo Plazo	0.00	0.00
e. Activos Intangibles	191,373.10	191,373.10	e. Fondos y Bienes de Terceros en Garantía y/o Administración a Largo Plazo	0.00	0.00
f. Depreciación, Deterioro y Amortización Acumulada de Bienes	-102,544,234.56	-99,359,466.12	f. Provisiones a Largo Plazo	0.00	0.00
g. Activos Diferidos	0.00	0.00	IIIB. Total de Pasivos No Circulantes (IIIB = a + b + c + d + e + f)	0.00	0.00
h. Estimación por Pérdida o Deterioro de Activos no Circulantes	0.00	0.00	II. Total del Pasivo (II = IIA + IIIB)	27,926,453.79	68,884,323.08
i. Otros Activos no Circulantes	8,191,050.69	8,191,050.69	HACIENDA PÚBLICA/PATRIMONIO		
IB. Total de Activos No Circulantes (IB = a + b + c + d + e + f + g + h + i)	58,357,397.66	61,980,465.77	IIIA. Hacienda Pública/Patrimonio Contribuido (IIIA = a + b + c)	26,337,750.50	26,471,258.13
I. Total del Activo (I = IA + IB)	173,590,448.23	131,932,164.48	a. Aportaciones	21,528,877.10	21,528,877.10
			b. Donaciones de Capital	4,808,873.40	4,942,381.03
			c. Actualización de la Hacienda Pública/Patrimonio	0.00	0.00
			IIIB. Hacienda Pública/Patrimonio Generado (IIIB = a + b + c + d + e)	119,326,243.94	36,576,583.27
			a. Resultados del Ejercicio (Ahorro/Desahorro)	78,922,633.75	29,907,630.06
			b. Resultados de Ejercicios Anteriores	-14,015,432.92	-47,750,089.90
			c. Revalúos	44,752,500.78	44,752,500.78
			d. Reservas	9,666,542.33	9,666,542.33
			e. Rectificaciones de Resultados de Ejercicios Anteriores	0.00	0.00
			IIIC. Exceso o Insuficiencia en la Actualización de la Hacienda Pública/Patrimonio (IIIC = a + b)	0.00	0.00
			a. Resultado por Posición Monetaria	0.00	0.00
			b. Resultado por Tenencia de Activos no Monetarios	0.00	0.00
			IIII. Total Hacienda Pública/Patrimonio (IIII = IIIA + IIIB + IIIC)	145,663,994.44	63,047,841.40
			IV. Total del Pasivo y Hacienda Pública/Patrimonio (IV = II + IIII)	173,590,448.23	131,932,164.48

L.R.C. ALBEL OROZCO GARCÍA
 DIRECTOR GENERAL

L.C. XOCHITL ANALIA GUZMAN MOJARRAS
 SUBDIRECTORA GENERAL ADMINISTRATIVA

SISTEMA PARA EL DESARROLLO INTEGRAL DE LA FAMILIA DEL ESTADO DE NAYARIT (a)

Informe Analítico de la Deuda Pública y Otros Pasivos - LDF

Del 1 de Enero al 30 de Junio de 2021 (b)

(PESOS)

Denominación de la Deuda Pública y Otros Pasivos (c)	Saldo al 31 de diciembre de 2020 (d)	Disposiciones del Periodo (e)	Amortizaciones del Periodo (f)	Revaluaciones, Reclasificaciones y Otros Ajustes (g)	Saldo Final del Periodo (h) h=d+e-f+g	Pago de Intereses del Periodo (i)	Pago de Comisiones y demás costos asociados durante el Periodo (j)
1. Deuda Pública (1=A+B)	0.00	0.00	0.00	0.00	0.00	0.00	0.00
A. Corto Plazo (A=a1+a2+a3)	0.00	0.00	0.00	0.00	0.00	0.00	0.00
a1) Instituciones de Crédito	0.00	0.00	0.00	0.00	0.00	0.00	0.00
a2) Títulos y Valores	0.00	0.00	0.00	0.00	0.00	0.00	0.00
a3) Arrendamientos Financieros	0.00	0.00	0.00	0.00	0.00	0.00	0.00
B. Largo Plazo (B=b1+b2+b3)	0.00	0.00	0.00	0.00	0.00	0.00	0.00
b1) Instituciones de Crédito	0.00	0.00	0.00	0.00	0.00	0.00	0.00
b2) Títulos y Valores	0.00	0.00	0.00	0.00	0.00	0.00	0.00
b3) Arrendamientos Financieros	0.00	0.00	0.00	0.00	0.00	0.00	0.00
2. Otros Pasivos	68,884,323.08				27,926,453.79		
3. Total de la Deuda Pública y Otros Pasivos	68,884,323.08	0.00	0.00	0.00	27,926,453.79	0.00	0.00
4. Deuda Contingente 1 (informativo)	0.00	0.00	0.00	0.00	0.00	0.00	0.00
A. Deuda Contingente 1	0.00	0.00	0.00	0.00	0.00	0.00	0.00
B. Deuda Contingente 2	0.00	0.00	0.00	0.00	0.00	0.00	0.00
C. Deuda Contingente XX	0.00	0.00	0.00	0.00	0.00	0.00	0.00
5. Valor de Instrumentos Bono Cupón Cero 2 (Informativo)	0.00	0.00	0.00	0.00	0.00	0.00	0.00
A. Instrumento Bono Cupón Cero 1	0.00	0.00	0.00	0.00	0.00	0.00	0.00
B. Instrumento Bono Cupón Cero 2	0.00	0.00	0.00	0.00	0.00	0.00	0.00
C. Instrumento Bono Cupón Cero XX	0.00	0.00	0.00	0.00	0.00	0.00	0.00

1. Se refiere a cualquier Financiamiento sin fuente o garantía de pago definida, que sea asumida de manera solidaria o subsidiaria por las Entidades Federativas con sus Municipios, organismos descentralizados y empresas de participación estatal mayoritaria y fideicomisos, locales o municipales, y por los Municipios con sus respectivos organismos descentralizados y empresas de participación municipal mayoritaria.
2. Se refiere al valor del Bono Cupón Cero que respalda el pago de los créditos asociados al mismo (Activo).

Obligaciones a Corto Plazo (k)	Monto Contratado (l)	Plazo Pactado (m)	Tasa de Interés (n)	Comisiones y Costos Relacionados (o)	Tasa Efectiva (p)
6. Obligaciones a Corto Plazo (Informativo)	0.00			0.00	0.00
A. Crédito 1	0.00			0.00	0.00
B. Crédito 2	0.00			0.00	0.00
C. Crédito XX	0.00			0.00	0.00

L.R.C. ALBEL OROZCO GARCIA
DIRECTOR GENERAL

L.C. XOCHITL ANALIA GUZMAN MOJARRAS
SUBDIRECTORA GENERAL ADMINISTRATIVA

SISTEMA PARA EL DESARROLLO INTEGRAL DE LA FAMILIA DEL ESTADO DE NAYARIT (a)

Informe Analítico de Obligaciones Diferentes de Financiamientos - LDF

Del 1 de Enero al 30 de Junio de 2021 (b)

(PESOS)

Denominación de las Obligaciones Diferentes de Financiamiento	Fecha del Contrato	Fecha de inicio de operación del proyecto	Fecha de vencimiento	Monto de la inversión pactado	Plazo pactado	Monto promedio mensual del pago de la contraprestación	Monto promedio mensual del pago de la contraprestación correspondiente al pago de inversión	Monto pagado de la inversión al 30 de Junio de 2021	Monto pagado de la inversión actualizado al 30 de Junio de 2021	Saldo pendiente por pagar de la inversión al 30 de Junio de 2021
(c)	(d)	(e)	(f)	(g)	(h)	(i)	(j)	(k)	(l)	(m = g - l)
A. Asociaciones Público Privadas (APP's) (A=a+b+c+d)				0.00		0.00	0.00	0.00	0.00	0.00
a) APP 1				0.00		0.00	0.00	0.00	0.00	0.00
b) APP 2				0.00		0.00	0.00	0.00	0.00	0.00
c) APP 3				0.00		0.00	0.00	0.00	0.00	0.00
d) APP XX				0.00		0.00	0.00	0.00	0.00	0.00
B. Otros Instrumentos (B=a+b+c+d)				0.00		0.00	0.00	0.00	0.00	0.00
a) Otro Instrumento 1				0.00		0.00	0.00	0.00	0.00	0.00
b) Otro Instrumento 2				0.00		0.00	0.00	0.00	0.00	0.00
c) Otro Instrumento 3				0.00		0.00	0.00	0.00	0.00	0.00
d) Otro Instrumento XX				0.00		0.00	0.00	0.00	0.00	0.00
C. Total de Obligaciones Diferentes de Financiamiento (C=A+B)				0.00		0.00	0.00	0.00	0.00	0.00

L.R.C. ALBEL OROZCO GARCIA
DIRECTOR GENERAL

L.C. XOCHITLANALIA GUZMAN MUJARRAS
SUBDIRECTORA GENERAL ADMINISTRATIVA

Concepto	Estimado/ Aprobado	Devengado	Recaudado/ Pagado
A2. Transferencias Federales Etiquetadas	144,431,272.00	59,469,947.71	59,469,947.71
A3.2 Financiamiento Neto con Fuente de Pago de Transferencias Federales Etiquetadas (A3.2 = F2 - G2)	0.00	0.00	0.00
F2. Financiamiento con Fuente de Pago de Transferencias Federales Etiquetadas	0.00	0.00	0.00
G2. Amortización de la Deuda Pública con Gasto Etiquetado	0.00	0.00	0.00
B2. Gasto Etiquetado (sin incluir Amortización de la Deuda Pública)	144,431,272.00	0.00	0.00
C2. Remanentes de Transferencias Federales Etiquetadas aplicados en el periodo		0.00	0.00
VII. Balance Presupuestario de Recursos Etiquetados (VII = A2 + A3.2 - B2 + C2)	0.00	59,469,947.71	59,469,947.71
VIII. Balance Presupuestario de Recursos Etiquetados sin Financiamiento Neto (VIII = VII - A3.2)	0.00	59,469,947.71	59,469,947.71


L.R.C. ALBEL OROZCO GARCIA
DIRECTOR GENERAL


L.C. XOCHITL ANALLA GUZMAN MOJARRAS
SUBDIRECTORA GENERAL ADMINISTRATIVA

SISTEMA PARA EL DESARROLLO INTEGRAL DE LA FAMILIA DEL ESTADO DE NAYARIT (a)
 Estado Analítico de Ingresos Detallado - LDF
 Del 1 de Enero al 30 de Junio de 2021 (b)
 (PESOS)

Concepto (c)	Ingreso					Diferencia (e)
	Estimado (d)	Ampliaciones/ (Reducciones)	Modificado	Devengado	Recaudado	
E. Otras Transferencias Federales Etiquetadas	0.00	0.00	0.00	0.00	0.00	0.00
II. Total de Transferencias Federales Etiquetadas (II = A + B + C + D + E)	144,431,272.00	1,246,802.71	145,678,074.71	59,469,947.71	59,469,947.71	-84,961,324.29
III. Ingresos Derivados de Financiamientos (III = A)	0.00	0.00	0.00	0.00	0.00	0.00
A. Ingresos Derivados de Financiamientos	0.00	0.00	0.00	0.00	0.00	0.00
IV. Total de Ingresos (IV = I + II + III)	434,327,298.95	1,246,802.71	435,574,101.66	185,426,455.79	185,426,455.79	-248,900,843.16
Datos Informativos						
1. Ingresos Derivados de Financiamientos con Fuente de Pago de Ingresos de Libre Disposición	0.00	0.00	0.00	0.00	0.00	0.00
2. Ingresos Derivados de Financiamientos con Fuente de Pago de Transferencias Federales Etiquetadas	0.00	0.00	0.00	0.00	0.00	0.00
3. Ingresos Derivados de Financiamientos (3 = 1 + 2)	0.00	0.00	0.00	0.00	0.00	0.00

L.R.C. ALBEL OROZCO GARCIA
 DIRECTOR GENERAL

L.C. XOCHITL ANALIA GUZMAN MOJARRAS
 SUBDIRECTORA GENERAL ADMINISTRATIVA

SISTEMA PARA EL DESARROLLO INTEGRAL DE LA FAMILIA DEL ESTADO DE NAYARIT (a)
Estado Analítico del Ejercicio del Presupuesto de Egresos Detallado - LDF
Clasificación Administrativa
Del 1 de Enero al 30 de Junio de 2021 (b)
(PESOS)

Concepto (c)	Egresos					Subejercicio (e)
	Aprobado (d)	Ampliaciones/ (Reducciones)	Modificado	Devengado	Pagado	
I. Gasto No Etiquetado (I=A+B+C+D+E+F+G+H)	289,896,026.95	0.00	289,896,026.95	103,014,261.56	100,955,959.50	186,881,765.39
A) DIRECCION GENERAL	3,691,481.35	-90,947.44	3,600,533.91	1,725,601.77	1,710,610.83	1,874,932.14
B) SECRETARIA PARTICULAR	1,875,915.57	-17,600.00	1,858,315.57	939,198.87	927,502.71	919,116.70
C) UNIDAD DE ATENCION CIUDADANA	7,427,456.74	46,573.68	7,474,030.42	3,606,572.52	3,557,620.02	3,867,457.90
D) UNIDAD DE COMUNICACION SOCIAL	5,452,674.69	-181,938.42	5,270,736.27	1,546,021.96	1,524,588.83	3,724,714.31
E) SECRETARIA TECNICA	976,651.45	0.00	976,651.45	485,041.81	478,606.53	491,609.64
F) UNIDAD JURIDICA	3,425,834.73	0.00	3,425,834.73	1,926,113.00	1,899,581.76	1,499,721.73
G) UNIDAD DE EVENTOS ESPECIALES Y LOGISTICA	3,338,396.76	-15,757.40	3,322,639.36	1,812,099.32	1,787,595.46	1,510,540.04
H) UNIDAD DE TRANSPARENCIA	1,650,940.90	-70,960.13	1,579,980.77	877,961.76	864,706.70	702,019.01
I) UNIDAD DE VINCULACION GUBERNAMENTAL Y EMPRESARIAL	621,507.67	0.00	621,507.67	279,026.05	278,038.89	342,481.62
J) ORGANO INTERNO DE CONTROL	840,400.33	0.00	840,400.33	399,664.05	395,281.59	440,736.28
K) COMISARIO	2,476,126.56	72,026.61	2,548,153.17	1,254,475.38	1,237,562.49	1,293,677.79
L) SUBDIRECCION GENERAL OPERATIVA	2,664,989.75	83,441.18	2,748,430.93	1,427,230.66	1,412,591.18	1,321,200.27
M) PROGRAMAS ALIMENTARIOS Y DESARROLLO COMUNITARIO	6,413,790.11	-27,205.13	6,386,584.98	3,865,698.39	3,799,997.12	2,520,886.59
N) ORIENTACION ALIMENTARIA Y SUPERVISION A PROGRAMAS	3,715,069.74	10,882.05	3,725,951.79	2,036,975.53	2,005,027.43	1,688,976.26
N) PLANEACION, ESTADISTICAS Y EVALUACION	3,496,737.36	10,882.05	3,507,619.41	1,940,019.10	1,911,332.33	1,567,600.31
O) SALUD FAMILIAR	4,230,782.65	180,911.19	4,411,693.84	2,078,265.91	2,048,972.19	2,333,427.93
P) PROGRAMA DE ATENCION A MENORES Y ADOLESCENTES EN RIESGO (PAMAR)	14,625,522.30	-255,852.33	14,369,669.97	7,927,515.11	7,798,690.23	6,442,154.86
Q) CENTRO DE DESARROLLO INFANTIL DIF	7,860,207.30	-487,925.72	7,372,281.58	3,831,903.57	3,773,180.28	3,540,378.01
R) CENTRO DE CAPACITACION	9,467,065.39	-431,629.14	9,035,436.25	5,106,067.27	5,026,715.42	3,929,368.98
S) CASA DEL ABUELO	3,823,723.30	-304,721.11	3,519,002.19	1,722,658.12	1,699,947.55	1,796,344.07
T) SUBDIRECCION GENERAL DE PROGRAMAS SOCIALES	1,319,928.95	0.00	1,319,928.95	577,410.54	575,577.34	742,518.41
U) ESPACIO DE MUJERES	7,718,752.38	0.00	7,718,752.38	374,945.71	373,958.55	7,343,806.67
V) VIVIR A LO GRANDE	3,420,266.34	0.00	3,420,266.34	1,792,617.36	1,764,139.56	1,577,648.98
W) GUIAS PREMATRIMONIALES	938,502.82	0.00	938,502.82	456,697.00	449,824.92	481,805.82
X) VELATORIO DIF	5,978,789.37	-200,637.64	5,778,151.73	2,431,522.06	2,390,639.34	3,346,629.67
Y) ALIMENTA LA ESPERANZA	3,727,312.55	62,929.55	3,790,242.10	837,700.66	820,701.66	2,952,541.44
Z) RECUERDOS DE ALEGRIA	1,382,038.11	0.00	1,382,038.11	472,876.15	465,233.77	909,161.96
AA) AQUI NOS VEMOS	5,506,800.33	0.00	5,506,800.33	135,663.45	135,663.45	5,371,136.88
AB) PROGRAMA ALIMENTACION BASICA COMPLETA (ABC)	69,535,806.87	64,833.03	69,600,639.90	4,982,214.97	4,936,163.07	64,618,424.93
AC) PROGRAMA TRANSPORTE PUBLICO IDA Y VUELTA	700,000.00	0.00	700,000.00	0.00	0.00	700,000.00
AD) PROGRAMA APOYO A GRUPOS PRIORITARIOS	4,390,000.00	0.00	4,390,000.00	0.00	0.00	4,390,000.00
AE) ARCHIVO	353,058.94	0.00	353,058.94	0.00	0.00	353,058.94
AF) SUBDIRECCION GENERAL ADMINISTRATIVA	1,833,144.35	0.00	1,833,144.35	945,397.25	938,566.31	887,747.10
AG) RECURSOS MATERIALES Y SERVICIOS GENERALES	20,158,838.14	739,181.86	20,898,020.00	8,430,186.09	8,001,703.22	12,467,833.91
AH) RECURSOS HUMANOS	8,242,235.53	5,441.03	8,247,676.56	3,078,984.81	2,760,658.61	5,168,691.75
AI) RECURSOS FINANCIEROS	6,376,442.89	10,882.05	6,387,324.94	3,351,917.96	3,301,549.80	3,035,406.98
AJ) TECNOLOGIAS DE LA INFORMACION	2,164,166.96	0.00	2,164,166.96	770,084.61	760,080.59	1,394,082.35
AK) FOMENTO A LAS ARTESANIAS	8,549,061.97	53,113.88	8,602,175.85	4,753,901.25	4,680,587.97	3,848,274.60
AL) PARQUE LA LOMA	9,312,107.86	-118,064.92	9,194,042.94	4,391,595.66	4,341,459.24	4,802,447.28
AM) CENTRO DE REHABILITACION Y EDUCACION ESPECIAL (CREE)	16,825,753.92	38,087.18	16,863,841.10	10,174,734.62	10,013,799.29	6,689,106.48
AN) PROCURADURIA DE PROTECCION DE NIÑAS, NIÑOS Y ADOLESCENTES	18,887,744.02	824,054.04	19,711,798.06	10,267,701.26	10,107,503.27	9,444,096.80
AO) PROGRAMA MERCADITO ARTESANAL	1,500,000.00	0.00	1,500,000.00	0.00	0.00	1,500,000.00
AP) PROGRAMA SALUD FAMILIAR	3,000,000.00	0.00	3,000,000.00	0.00	0.00	3,000,000.00
II. Gasto Etiquetado (II=A+B+C+D+E+F+G+H)	144,431,272.00	1,246,802.71	145,678,074.71	0.00	0.00	145,678,074.71
A) PROGRAMAS ALIMENTARIOS Y DESARROLLO COMUNITARIO	139,735,548.00	0.00	139,735,548.00	0.00	0.00	139,735,548.00
B) PLANEACION, ESTADISTICAS Y EVALUACION	4,695,724.00	1,246,802.71	5,942,526.71	0.00	0.00	5,942,526.71
III. Total de Egresos (III = I + II)	434,327,298.95	1,246,802.71	435,574,101.66	103,014,261.56	100,955,959.50	332,559,840.10

L.R.C. ALBELOROZCO GARCIA
DIRECTOR GENERAL

L.C. XOCHITL ANALIA GUZMAN MOJARRAS
SUBDIRECTORA GENERAL ADMINISTRATIVA

SISTEMA PARA EL DESARROLLO INTEGRAL DE LA FAMILIA DEL ESTADO DE NAYARIT (a)
 Estado Analítico del Ejercicio del Presupuesto de Egresos Detallado - LDF
 Clasificación Funcional (Finalidad y Función)
 Del 1 de Enero al 30 de Junio de 2021 (b)
 (PESOS)

Concepto (c)	Egresos					Subejercicio (e)
	Aprobado (d)	Ampliaciones/ (Reducciones)	Modificado	Devengado	Pagado	
D. Otras No Clasificadas en Funciones Anteriores (D=d1+d2+d3+d4)	0.00	0.00	0.00	0.00	0.00	0.00
d1) Transacciones de la Deuda Publica / Costo Financiero de la Deuda	0.00	0.00	0.00	0.00	0.00	0.00
d2) Transferencias, Participaciones y Aportaciones Entre Diferentes Niveles y Ordenes de Gobierno	0.00	0.00	0.00	0.00	0.00	0.00
d3) Saneamiento del Sistema Financiero	0.00	0.00	0.00	0.00	0.00	0.00
d4) Adeudos de Ejercicios Fiscales Anteriores	0.00	0.00	0.00	0.00	0.00	0.00
III. Total de Egresos (III = I + II)	434,327,298.95	1,246,802.71	435,574,101.66	103,014,261.56	100,955,959.50	332,559,840.10

L.R.C. ALBEL OROZCO GARCIA
 DIRECTOR GENERAL

L.C. XOCHITL ANALIA GÚZMAN MOJARRAS
 SUBDIRECTORA GENERAL ADMINISTRATIVA

SISTEMA PARA EL DESARROLLO INTEGRAL DE LA FAMILIA DEL ESTADO DE NAYARIT (a)
Estado Analítico del Ejercicio del Presupuesto de Egresos Detallado - LDF
Clasificación de Servicios Personales por Categoría
Del 1 de Enero al 30 de Junio de 2021 (b)
(PESOS)

Concepto (c)	Egresos					Subejercicio (e)
	Aprobado (d)	Ampliaciones/ (Reducciones)	Modificado	Devengado	Pagado	
I. Gasto No Etiquetado (I=A+B+C+D+E+F)	184,987,689.44	0.00	184,987,689.44	98,754,704.84	97,371,388.02	86,232,984.60
A. Personal Administrativo y de Servicio Público	184,987,689.44	0.00	184,987,689.44	98,754,704.84	97,371,388.02	86,232,984.60
B. Magisterio	0.00	0.00	0.00	0.00	0.00	0.00
C. Servicios de Salud (C=c1+c2)	0.00	0.00	0.00	0.00	0.00	0.00
c1) Personal Administrativo	0.00	0.00	0.00	0.00	0.00	0.00
c2) Personal Médico, Paramédico y afin	0.00	0.00	0.00	0.00	0.00	0.00
D. Seguridad Pública	0.00	0.00	0.00	0.00	0.00	0.00
E. Gastos asociados a la implementación de nuevas leyes federales o reformas a las mismas (E = e1 + e2)	0.00	0.00	0.00	0.00	0.00	0.00
e1) Nombre del Programa o Ley 1	0.00	0.00	0.00	0.00	0.00	0.00
e2) Nombre del Programa o Ley 2	0.00	0.00	0.00	0.00	0.00	0.00
F. Sentencias laborales definitivas	0.00	0.00	0.00	0.00	0.00	0.00
II. Gasto Etiquetado (II=A+B+C+D+E+F)	0.00	0.00	0.00	0.00	0.00	0.00
A. Personal Administrativo y de Servicio Público	0.00	0.00	0.00	0.00	0.00	0.00
B. Magisterio	0.00	0.00	0.00	0.00	0.00	0.00
C. Servicios de Salud (C=c1+c2)	0.00	0.00	0.00	0.00	0.00	0.00
c1) Personal Administrativo	0.00	0.00	0.00	0.00	0.00	0.00
c2) Personal Médico, Paramédico y afin	0.00	0.00	0.00	0.00	0.00	0.00
D. Seguridad Pública	0.00	0.00	0.00	0.00	0.00	0.00
E. Gastos asociados a la implementación de nuevas leyes federales o reformas a las mismas (E = e1 + e2)	0.00	0.00	0.00	0.00	0.00	0.00
e1) Nombre del Programa o Ley 1	0.00	0.00	0.00	0.00	0.00	0.00
e2) Nombre del Programa o Ley 2	0.00	0.00	0.00	0.00	0.00	0.00
F. Sentencias laborales definitivas	0.00	0.00	0.00	0.00	0.00	0.00
III. Total del Gasto en Servicios Personales (III = I + II)	184,987,689.44	0.00	184,987,689.44	98,754,704.84	97,371,388.02	86,232,984.60

L.R.C. ABEL OROZCO GARCÍA
DIRECTOR GENERAL DE DIF NAYARIT

L.C. XOCHITL ANALIA GUZMAN MOJARRAS
SUBDIRECTORA GENERAL ADMINISTRATIVA



**SISTEMA PARA EL DESARROLLO INTEGRAL DE LA FAMILIA DE ESTADO DE NAYARIT
CENTRO DE REHABILITACION Y EDUCACION ESPECIAL**

Balanza de Comprobación del 02/ene./2021 al 30/jun./2021

Nat.	Cuenta	Nombre de la cuenta	SALDO ANTERIOR		MOVIMIENTOS		SALDO ACTUAL	
			DEUDOR	ACREEDOR	DEUDOR	ACREEDOR	DEUDOR	ACREEDOR
D	1112	BANCOS/TESORERÍA	\$69,632.57	\$0.00	\$463,398.00	\$527,455.17	\$5,575.40	\$0.00
D	1116	DEPÓSITOS DE FONDOS DE TERCEROS EN GARANTÍA Y/O ADMINISTRACIÓN	\$5,250.00	\$0.00	\$0.00	\$0.00	\$5,250.00	\$0.00
D	1119	OTROS EFECTIVOS Y EQUIVALENTES	\$118.37	\$0.00	\$0.00	\$0.00	\$118.37	\$0.00
D	1122	CUENTAS POR COBRAR A CORTO PLAZO	\$12,000.00	\$0.00	\$426,746.00	\$426,746.00	\$12,000.00	\$0.00
D	1241	MOBILIARIO Y EQUIPO DE ADMINISTRACIÓN	\$1,218,041.40	\$0.00	\$0.00	\$0.00	\$1,218,041.40	\$0.00
D	1242	MOBILIARIO Y EQUIPO EDUCACIONAL Y RECREATIVO	\$11,797.72	\$0.00	\$0.00	\$0.00	\$11,797.72	\$0.00
D	1243	EQUIPO E INSTRUMENTAL MÉDICO Y DE LABORATORIO	\$41,664.49	\$0.00	\$0.00	\$0.00	\$41,664.49	\$0.00
D	1246	MAQUINARIA, OTROS EQUIPOS Y HERRAMIENTAS	\$192,657.04	\$0.00	\$0.00	\$0.00	\$192,657.04	\$0.00
A	1263	DEPRECIACIÓN ACUMULADA DE BIENES MUEBLES	\$0.00	\$1,058,257.06	\$0.00	\$58,099.75	\$0.00	\$1,116,356.81
A	2111	SERVICIOS PERSONALES POR PAGAR A CORTO PLAZO	\$0.00	\$45,772.58	\$433,595.95	\$387,823.37	\$0.00	\$0.00
A	2112	PROVEEDORES POR PAGAR A CORTO PLAZO	\$0.00	\$0.00	\$49,899.12	\$49,899.12	\$0.00	\$0.00
A	2117	RETENCIONES Y CONTRIBUCIONES POR PAGAR A CORTO PLAZO	\$0.00	\$11,353.44	\$40,463.62	\$38,589.47	\$0.00	\$9,479.29
A	2119	OTRAS CUENTAS POR PAGAR A CORTO PLAZO	\$0.00	\$1,000.02	\$0.00	\$0.00	\$0.00	\$1,000.02
A	3130	ACTUALIZACIÓN DE LA HACIENDA PÚBLICA/PATRIMONIO	\$0.00	\$657,792.01	\$0.00	\$0.00	\$0.00	\$657,792.01
A	3210	RESULTADOS DEL EJERCICIO (AHORRO/ DESAHORRO)	\$0.00	\$0.00	\$0.00	\$0.00	\$0.00	\$0.00
A	3220	RESULTADOS DE EJERCICIOS ANTERIORES	\$0.00	-\$223,013.52	\$0.00	\$0.00	\$0.00	-\$223,013.52
A	4223	SUBSIDIOS Y SUBVENCIONES	\$0.00	\$0.00	\$0.00	\$426,746.00	\$0.00	\$426,746.00
D	5111	REMUNERACIONES AL PERSONAL DE CARÁCTER PERMANENTE	\$0.00	\$0.00	\$287,253.60	\$0.00	\$287,253.60	\$0.00
D	5113	REMUNERACIONES ADICIONALES Y ESPECIALES	\$0.00	\$0.00	\$100,569.77	\$0.00	\$100,569.77	\$0.00
D	5131	SERVICIOS BÁSICOS	\$0.00	\$0.00	\$42,835.88	\$0.00	\$42,835.88	\$0.00
D	5132	SERVICIOS DE ARRENDAMIENTO	\$0.00	\$0.00	\$3,583.24	\$0.00	\$3,583.24	\$0.00
D	5134	SERVICIOS FINANCIEROS, BANCARIOS Y COMERCIALES	\$0.00	\$0.00	\$3,480.00	\$0.00	\$3,480.00	\$0.00
D	5139	OTROS SERVICIOS GENERALES	\$0.00	\$0.00	\$5,433.95	\$0.00	\$5,433.95	\$0.00
D	5515	DEPRECIACIÓN DE BIENES MUEBLES	\$0.00	\$0.00	\$58,099.75	\$0.00	\$58,099.75	\$0.00
D	8110	LEY DE INGRESOS ESTIMADA	\$3,111,768.54	\$0.00	\$0.00	\$0.00	\$3,111,768.54	\$0.00
A	8120	LEY DE INGRESOS POR EJECUTAR	\$0.00	\$3,111,768.54	\$426,746.00	\$0.00	\$0.00	\$2,685,022.54
A	8140	LEY DE INGRESOS DEVENGADA	\$0.00	\$0.00	\$426,746.00	\$426,746.00	\$0.00	\$0.00
A	8150	LEY DE INGRESOS RECAUDADA	\$0.00	\$0.00	\$0.00	\$426,746.00	\$0.00	\$426,746.00
A	8210	PRESUPUESTO DE EGRESOS APROBADO	\$0.00	\$3,111,768.54	\$0.00	\$0.00	\$0.00	\$3,111,768.54
D	8220	PRESUPUESTO DE EGRESOS POR EJERCER	\$1,913,868.54	\$0.00	\$0.00	\$55,333.07	\$1,858,535.47	\$0.00
D	8240	PRESUPUESTO DE EGRESOS COMPROMETIDO	\$1,197,900.00	\$0.00	\$55,333.07	\$443,156.44	\$810,076.63	\$0.00
D	8250	PRESUPUESTO DE EGRESOS DEVENGADO	\$0.00	\$0.00	\$443,156.44	\$443,156.44	\$0.00	\$0.00
D	8260	PRESUPUESTO DE EGRESOS EJERCIDO	\$0.00	\$0.00	\$443,156.44	\$443,156.44	\$0.00	\$0.00
D	8270	PRESUPUESTO DE EGRESOS PAGADO	\$0.00	\$0.00	\$443,156.44	\$0.00	\$443,156.44	\$0.00
Sumas =>			\$7,774,698.67	\$7,774,698.67	\$4,153,653.27	\$4,153,653.27	\$8,211,897.69	\$8,211,897.69

L.R.C. ABEL OSOZCO GARCIA
DIRECTOR GENERAL DE DIF NAYARIT

DR. OSWALD EPIFANIO VALDEZ AMEZQUITA
SUBDIRECTOR DEL CENTRO DE REHABILITACION Y EDUCACION ESPECIAL,
TEPIC, NAYARIT

SISTEMA PARA EL DESARROLLO INTEGRAL DE LA FAMILIA DEL ESTADO DE NAYARIT

CENTRO DE REHABILITACION Y EDUCACION ESPECIAL


Flujo Operacional

Del 01/abr/2021 al 31/jun/2021



DISPONIBILIDAD AL 1 DE ABRIL DE 2021		-\$28,131.22
INGRESOS Y OTROS BENEFICIOS	\$188,352.00	
TRANSFERENCIAS, ASIGNACIONES, SUBSIDIOS Y SUBVENCIONES, Y PENSIONES Y		<u>\$188,352.00</u>
TOTAL INGRESOS Y OTROS BENEFICIOS		\$160,220.78
GASTOS Y OTRAS PERDIDAS	\$188,349.96	
SERVICIOS PERSONALES	\$17,517.00	
SERVICIOS GENERALES	\$28,864.01	
ESTIMACIONES, DEPRECIACIONES, DETERIOROS, OBSOLESCENCIA Y AMORTIZACIONES		\$234,730.97
		<u>-74,510.19</u>
DISPONIBILIDAD AL 30 DE JUNIO DE 2021		
INTEGRACIÓN DE DISPONIBILIDAD AL 30 DE JUNIO DE 2021		
CUENTAS DE BALANCE DEUDORA		
BANCOS/TESORERÍA	\$5,575.40	
DEPÓSITOS DE FONDOS DE TERCEROS EN GARANTÍA Y/O ADMINISTRACIÓN	\$5,250.00	
OTROS EFECTIVOS Y EQUIVALENTES	\$118.37	
CUENTAS POR COBRAR A CORTO PLAZO	\$12,000.00	
MOBILIARIO Y EQUIPO DE ADMINISTRACIÓN	\$1,218,041.40	
MOBILIARIO Y EQUIPO EDUCACIONAL Y RECREATIVO	\$11,797.72	
EQUIPO E INSTRUMENTAL MÉDICO Y DE LABORATORIO	\$41,664.49	
MAQUINARIA, OTROS EQUIPOS Y HERRAMIENTAS	\$192,657.04	
		\$1,487,104.42
CUENTAS DE BALANCE ACREADORAS		
DEPRECIACIÓN ACUMULADA DE BIENES MUEBLES	\$1,116,356.81	
RETENCIONES Y CONTRIBUCIONES POR PAGAR A CORTO PLAZO	\$9,479.29	
OTRAS CUENTAS POR PAGAR A CORTO PLAZO	\$1,000.02	
ACTUALIZACIÓN DE LA HACIENDA PÚBLICA/PATRIMONIO	\$657,792.01	
RESULTADOS DE EJERCICIOS ANTERIORES	-\$223,013.52	
		\$1,561,614.61
		<u>-74,510.19</u>


L.R.C. ABEL OROZCO GARCIA
DIRECTOR GENERAL DE DIF NAYARIT


DR. OSWALD ESPINO VALDEZ AMEZQUITA
SUBDIRECTOR DEL CENTRO DE REHABILITACION Y EDUCACION
ESPECIAL, TEPIC, NAYARIT

GOBIERNO DEL ESTADO DE NAYARIT
PRESUPUESTO DE EGRESOS DEL ESTADO DE NAYARIT 2021
PRESUPUESTO BASADO EN RESULTADOS

REPORTE DE AVANCES DE LA MATRIZ DE INDICADORES PARA RESULTADOS (MIR) 2021

DEPENDENCIA:		Centro de Rehabilitación y Educación Especial. (CREE)				MIR CREE 1 (de 1)		DESGLOSE DE MONTO ASIGNADO AL PROGRAMA PRESUPUESTAL (PP)			CRITERIO DE DEFINICIÓN DEL MONTO ASIGNADO A LA MIR		MONTO EJERCIDO AL TRIMESTRE QUE SE REPORTA				NOTA COMPLEMENTARIA (Respecto a los ítems)						
FEV 2017-2021		CLAVE FUNCIONAL:																					
CIEF-CESP		FN FJN SF M RP				NOMBRE DEL PROGRAMA PRESUPUESTARIO (PP)			PP ESPECIAL PP GENERAL Gasto Inversa		MONTO DEL PP AUTORIZADO EN EL PRESUPUESTO DE EGRESOS MONTO ASIGNADO DEL PP A LA DEPENDENCIA		MONTO ASIGNADO A LA MIR		REAL (Monto 2021) ESTIMADO (Monto 2021)		1er. Trimestre 2do. Trimestre 3er. Trimestre 4to. Trimestre				Nota Total Asignado: \$3,111,768.54 -Otros Fuentes: Ingresos Propios (Cuentas de Progresividad de)		
FIN		02 06 08 E 095				Gestión Social Integral y Combate a la Pobreza			X		X		26,490,899.26 3,111,768.54		2,083,668.54		X		234,003.71 438,826.67				
Nombre de Beneficiarios:		Personas con Discapacidad				Núm. De Benefic:			1,257		MONTO DE OTROS FUENTES DE FINANCIAMIENTO COMPLEMENTARIAS (FONDOLES/OTROS)		1,028,100.00		3,285.77		3,981.77						
Nivel/Resumen Narrativo		Nombre del indicador	Definición	Fórmula	Unidad de Medida / Frecuencia	Tipo de Indicador/ Dimensión a medir	Supuestos	Línea Base		Variables de la fórmula		Metas del Indicador		Avance 1er. Trimestre		Avance 2do. Trimestre		Avance 3er. Trimestre		Avance 4to. Trimestre		Análisis e Interpretación de resultados	Fuentes de Información y medios de verificación del indicador
FIN		Contribuir a mejorar la calidad de vida de las personas con algún tipo de discapacidad	Porcentaje de pacientes rehabilitados	Mide la atención médica y paramédica para mejorar la calidad de vida de las personas con algún tipo de discapacidad a través del tratamiento integral de los padecimientos discapacitantes	(N. de Pacientes rehabilitados / N. de Pacientes atendidos)*100	Porcentaje Anual	Estratégico Eficacia	-Supervisión y manejo óptimo de agendas -Asistencia de solicitantes -Capacidad socioeconómica del solicitante		2020 0.58%		N. de Pacientes rehabilitados: 63 N. de pacientes atendidos: 1,257		5.00%								ND	-Evaluación de atención: Sistema de Información de Servicios Prestados -Estructura Programática 2020 DIF Nayarit
PROPOSITO		Suficiente atención a las personas con discapacidad	Porcentaje de cumplimiento de programas sustantivos para la discapacidad	Mide la atención integral e incluyente requerida por las personas con discapacidad	(N. de programas que se cumplen al 100% en el Centro / N. de Programas existentes en el Centro)*100	Porcentaje Anual	Estratégico Eficacia	-Quebrón y funcionamiento regular de todos los servicios y áreas del Centro -Suficiente recurso financiero para ejecutar los programas -Cumplimiento de los programas con un margen porcentual del ~10%		2020 0.00%		N. de Programas que se cumplen al 100% en el Centro: 8 N. de Programas existentes en el Centro: 8		100.00%								ND	-Evaluación de atención: Sistema de Información de Servicios Prestados -Estructura Programática 2020 DIF Nayarit
COMPONENTE		C1. Atención Médica Adecuada	Porcentaje de Consulta Médica de Especialidad	Mide la atención médica otorgada	(Total de consultas médicas otorgadas / Total de consultas médicas de especialidad con capacidad de atender) * 100	Porcentaje Trimestral	Gestión Eficiencia	-Supervisión y manejo óptimo de agendas -Asistencia de solicitantes -Capacidad socioeconómica del solicitante		2020 25.20%		Total de consultas médicas otorgadas: 3,748 Total de consultas médicas de especialidad con capacidad de atender: 3,945		95.00%		0 0		.01 ND		ND		ND	En cumplimiento a las medidas de seguridad implementadas por la autoridad Estatal y Federal en torno a la contingencia por COVID-19, el Centro cierra de manera temporal
		C2. Estudios de Apoyo Diagnóstico realizados	Porcentaje de Apoyos Diagnósticos	Mide los Estudios de Apoyo Diagnóstico realizados necesarios para el diagnóstico de los pacientes	(Total de estudios de apoyo diagnóstico elaborados / Total de estudios de apoyo diagnóstico con capacidad de elaborar) * 100	Porcentaje Trimestral	Gestión Eficiencia	-Fundamentación óptimo del equipo utilizado -Suficientes referencias a servicios de apoyo diagnóstico		2020 22.20%		Total de estudios de apoyo diagnóstico elaborados: 776 Total de estudios de apoyo diagnóstico con capacidad de elaborar: 817		95.00%		0 0		.01 ND		ND		ND	En cumplimiento a las medidas de seguridad implementadas por la autoridad Estatal y Federal en torno a la contingencia por COVID-19, el Centro cierra de manera temporal
		C3. Atención Paramédica Adecuada	Consulta Paramédica (Psicología, Trabajo Social, Psicopedagogía, Odontología, CTA)	Mide la atención paramédica otorgada	(Total de atenciones paramédicas otorgadas / Total de atenciones paramédicas con capacidad de otorgar) * 100	Porcentaje Trimestral	Gestión Eficiencia	-Compromiso y permanencia de usuarios y padres de familia -Capacidad socioeconómica del usuario		2020 23.65%		Total de atenciones paramédicas otorgadas: 6,564 Total de atenciones paramédicas con capacidad de otorgar: 6,509		95.00%		0 0		.01 ND		ND		ND	En cumplimiento a las medidas de seguridad implementadas por la autoridad Estatal y Federal en torno a la contingencia por COVID-19, el Centro cierra de manera temporal
		C4. Oferta laboral suficiente para las personas con discapacidad otorgada	Porcentaje de Personas con discapacidad incluidas a programas de capacitación para el empleo	Mide la capacitación otorgada para la inclusión laboral de las personas con discapacidad	(Total de personas incluidas a programas de capacitación / Total de personas que solicitan inclusión a la capacitación) * 100	Porcentaje Trimestral	Gestión Eficiencia	-Bolsa de trabajo para discapacidad -Suficiente oferta de programas de capacitación		2020 16.67%		Total de personas incluidas a programas de capacitación: 6 Total de personas que solicitan inclusión a la capacitación: 9		67.00%		0 0		.01 ND		ND		ND	Avance Trimestral de la Estructura Programática 2020 DIF Nayarit
		C5. Atención educativa integral a las personas con discapacidad brindada	Porcentaje de Personas con discapacidad incluidas al ámbito educativo	Mide la inclusión educativa de personas con discapacidad	(Total de personas incluidas en espacios educativos reales / Total de personas incluidas al programa de Inclusión educativa) * 100	Porcentaje Trimestral	Gestión Eficiencia	-Suficientes espacios para personas con discapacidad -Compromiso de padres y docentes		2020 16.67%		Total de personas en espacios educativos reales: 27 Total de personas incluidas al programa de inclusión educativa: 30		90.00%		0 0		.01 ND		ND		ND	-Reporte Mensual de Seguridad -Inclusión Educativa -Estructura Programática 2020 DIF Nayarit
		C6. Suficientes acciones preventivas realizadas	Porcentaje de acciones realizadas para la prevención y atención oportuna de la discapacidad	Muestra las acciones realizadas en los eventos de orientación y prevención de padecimientos discapacitantes	(Total de acciones realizadas en eventos de prevención / Total de acciones en eventos de prevención posibles de atender con la capacidad instalada) * 100	Porcentaje Trimestral	Gestión Eficiencia	-Interés de autoridades, padres y docentes		2020 33.22%		Total de acciones realizadas en eventos de prevención: 363 Total de acciones en eventos de prevención posibles de atender con la capacidad instalada: 370		98.00%		0 0		.01 ND		ND		ND	Avance Trimestral de la Estructura Programática 2020 DIF Nayarit
		C7. Suficientes sesiones terapéuticas otorgadas	Porcentaje de Sesiones Terapéuticas de terapia física, de lenguaje y ocupacional realizadas	Muestra las sesiones terapéuticas otorgadas a las personas con discapacidad	(Total de sesiones terapéuticas realizadas / Total de sesiones terapéuticas con capacidad de atender) * 100	Porcentaje Trimestral	Gestión Eficiencia	-Funcionamiento óptimo del equipo utilizado -Bajo porcentaje de deserción de pacientes		2020 21.07%		Total de sesiones terapéuticas realizadas: 11,997 Total de sesiones terapéuticas con capacidad de atender: 10,906		110.00%		0 0		.01 ND		ND		ND	-Evaluación de atención: Sistema de Información de Servicios Prestados -Estructura Programática 2020 DIF Nayarit

GOBIERNO DEL ESTADO DE NAYARIT
 PRESUPUESTO DE EGRESOS DEL ESTADO DE NAYARIT 2021
 PRESUPUESTO BASADO EN RESULTADOS


REPORT DE AVANCES DE LA MATRIZ DE INDICADORES PARA RESULTADOS (MIR) 2021

Centro de Rehabilitación y Educación Especial. (CREE)

DEPENDENCIA:	MIR CREE 1 (de 1)																																
PER 2017-2021	CLAVE FUNCIONAL																																
CEP/CEEP	F16	F16	02	06	06	01	01	NOMBRE DEL PROGRAMA PRESUPUESTARIO (PP)			DESGLOSE DE MONTO ASIGNADO AL PROGRAMA PRESUPUESTARIO (PP)		CRITERIO DE DEFINICIÓN DEL MONTO ASIGNADO A LA MRR		MONTO EGRESADO AL TRIMESTRE QUE SE REPORTA				NOTA COMPLEMENTARIA (Respecto a los Montos)														
003											003	Gestión Social Integral y Combate a la Pobreza	PP PROYECTO	PP SUBPROYECTO	Objeto Contab.	Cuenta Anual	MONTO DEL PP AUTORIZADO EN EL PRESUPUESTO DE EGRESOS	MONTO ASIGNADO DEL PP A LA DEPENDENCIA	MONTO ASIGNADO A LA MRR	REAL (Módulo con X)	ESTIMADO (Módulo con 0)	1er. Trimestre	2do. Trimestre	3er. Trimestre	4to. Trimestre	-Monto Total Asignado: \$1,111,768.64 -Otros Fuentes: Ingresos Propios (Cuotas de Incomunicación de							
Nombre de Beneficiarios:												Personas con Discapacidad		X	X																		
												Núm. De Benef.: 1,287	MONTO DE OTROS FUENTES DE FINANCIAMIENTO/COMPLEMENTARIAS (FONTECLOS OTROS)																				
													1,028,100.00																				

ACTIVIDAD	Nivel/Resumen Narrativo	Nombre del Indicador	Definición	Fórmula	Unidad de Medida / Frecuencia	Tipo de Indicador / Dimensión a medir	Supuestos	Línea Base		Metas del Indicador	Avance 1er. Trimestre		Avance 2do. Trimestre		Avance 3er. Trimestre		Avance 4to. Trimestre		Análisis e Interpretación de resultados	Fuentes de Información y medios de verificación del Indicador		
								Año de la Línea base	Línea base		Datos	Meta anual	Datos	Resultado	Datos	Resultado	Datos	Resultado			Datos	Resultado
C1.A1	Realización de sesiones de capacitación especializada para médicos especialistas	Porcentaje de sesiones de capacitación para especialidades médicas realizadas	Muestra las sesiones de capacitación especializadas otorgadas al personal médico que labora en el CREE	(Sesiones de capacitación para especialidades médicas realizadas/Sesiones de capacitación para especialidades médicas programadas)*100	Porcentaje Trimestral	Gestión Eficacia	-Disponibilidad de horarios y demanda regular de servicios	2020	100.00%	1	100.00%	0	.01	1	100.00%					Capacitación Continua para el personal profesional médicos a través de sesiones remotas	Programa Operativo Educación Continua 2021	
C2.A1	Mantenimiento preventivo y correctivo del equipo de apoyo de diagnóstico	Porcentaje de revisiones preventivas y correctivas al equipo de apoyo diagnóstico realizadas	Muestra las revisiones técnicas preventivas y correctivas al equipamiento e instrumentos utilizados en las áreas de Apoyo Diagnóstico	(Revisiones preventivas y correctivas al equipo realizadas/Revisiones preventivas y correctivas al equipo programadas)*100	Porcentaje Semestral	Gestión Eficacia	-Supervisión y seguimiento activo del estado del equipo utilizado en las áreas de Apoyo Diagnóstico -Suficiencia de personal y operación ininterrumpida de los servicios	2020	0.00%	1	100.00%		ND	0	ND					En cumplimiento a las medidas de seguridad implementadas por la autoridad Estatal y Federal en torno a la contingencia por COVID-19, el Centro cerra de manera temporal para salvaguardar	Planilla de Mantenimiento CREE 2021	
C3.A1	Capacitación especializada para personal paramédico	Porcentaje de sesiones de capacitación para especialidades paramédicas realizadas	Muestra las sesiones de capacitación especializadas otorgadas al personal paramédico que labora en el CREE	(Sesiones de capacitación para especialidades paramédicas realizadas / Sesiones de capacitación para especialidades paramédicas programadas)*100	Porcentaje Trimestral	Gestión Eficacia	-Disponibilidad de horarios y demanda regular de servicios	2020	100.00%	1	100.00%	0	.01	0	ND					En cumplimiento a las medidas de seguridad implementadas por la autoridad Estatal y Federal en torno a la contingencia por COVID-19, el Centro cerra de manera temporal para salvaguardar	Programa Operativo Educación Continua 2021	
C4.A1	Gestión de programas de capacitación incluyentes para personas con discapacidad	Porcentaje de eventos de capacitación laboral para personas con discapacidad	Muestra los eventos de capacitación para el trabajo otorgados a personas con discapacidad.	(Programas de capacitación realizados/Programas de capacitación programados)*100	Porcentaje Trimestral	Gestión Eficacia	-Realización de convenios de colaboración con instituciones capaces de proveer capacitación y temas incluyentes para personas con discapacidad -Candidatos para el programa de capacitación	2020	0.00%	2	100.00%	0	.01	0	ND					En cumplimiento a las medidas de seguridad implementadas por la autoridad Estatal y Federal en torno a la contingencia por COVID-19, el Centro cerra de manera temporal para salvaguardar	Programa de Inclusión a la Capacitación 2021	
C5.A1	Educación integral a personas con discapacidad	Porcentaje de acciones de seguimiento realizadas a las personas incluidas al Programa de Inclusión Educativa	Muestra las acciones de seguimiento y monitoreo realizadas a las personas con discapacidad que fueron beneficiadas por el programa de Inclusión Educativa	(Número de acciones de seguimiento a las personas incluidas al programa de inclusión educativa realizadas / Número de acciones de seguimiento a las personas incluidas al programa de inclusión educativa programadas)*100	Porcentaje Trimestral	Gestión Eficacia	-Suficientes espacios para inclusión en las instituciones de educación del Estado -Participación activa por parte de las familias de los candidatos a la Inclusión Educativa para Personas con Discapacidad	2020	13.65%	14	93.33%	0	.01	0	ND					En cumplimiento a las medidas de seguridad implementadas por la autoridad Estatal y Federal en torno a la contingencia por COVID-19, el Centro cerra de manera temporal para salvaguardar	Planilla Estadística SINDIF 2021	
C6.A1	Realización de eventos de detección temprana de la discapacidad en coordinación con instituciones educativas	Porcentaje de eventos para la prevención y atención oportuna de la discapacidad realizados	Muestra los eventos de orientación y detección de padecimientos discapacitantes realizados	(Número de eventos de prevención y atención oportuna de la discapacidad realizados/Número de eventos de prevención y atención oportuna de la discapacidad programados)*100	Porcentaje Trimestral	Gestión Eficacia	-Coordinación con instituciones educativas para la realización de Jornadas de Detección -Programación de sesiones de orientación y sensibilización para pacientes y usuarios de los servicios del CREE -Técip	2020	21.00%	24	88.89%	0	.01	0	ND					En cumplimiento a las medidas de seguridad implementadas por la autoridad Estatal y Federal en torno a la contingencia por COVID-19, el Centro cerra de manera temporal para salvaguardar	Planilla Estadística SINDIF 2021	
C7.A1	Sesiones de capacitación especializada para personal de los servicios terapéuticos	Porcentaje de sesiones de capacitación para especialidades terapéuticas realizadas	Muestra las sesiones de capacitación especializadas otorgadas al personal de servicios terapéuticos que labora en el CREE	(Sesiones de capacitación para especialidades terapéuticas realizadas /Sesiones de capacitación para especialidades terapéuticas programadas)*100	Porcentaje Trimestral	Gestión Eficacia	-Disponibilidad de horarios y demanda regular de servicios	2020	100.00%	1	100.00%	0	.01	0	ND					En cumplimiento a las medidas de seguridad implementadas por la autoridad Estatal y Federal en torno a la contingencia por COVID-19, el Centro cerra de manera temporal para salvaguardar	Programa Operativo Educación Continua 2021	


 DR. OSWALD EPIFANIO VALDEZ AMEZQUITA
 DIRECTOR
 CREE TEPC


 L.R.C. ABEL OROZCO GARCÍA
 DIRECTOR GENERAL
 SIDIFEN


 C.P. YENNI ELIZABETH GARCIA FREGOSO
 JEFA DEL DPTO. ADMINISTRATIVO
 CREE TEPC

02-jul-21
 Fecha



SISTEMA PARA EL DESARROLLO INTEGRAL DE LA FAMILIA DEL ESTADO DE NAYARIT
CENTRO DE REHABILITACION Y EDUCACION ESPECIAL
Estado de Situación Financiera al 30 de junio del 2021

	<u>2021</u>		<u>2021</u>
ACTIVO		OTROS ACTIVOS CIRCULANTES	\$0.00
ACTIVO CIRCULANTE	<u>\$22,943.77</u>	VALORES EN GARANTÍA	\$0.00
<i>EFFECTIVO Y EQUIVALENTES</i>	<i>\$10,943.77</i>	BIENES DERIVADOS DE EMBARGOS, DECOMISOS, ASEGURAMIENTOS Y DACIÓN EN PAGO	\$0.00
EFFECTIVO	\$0.00	ADQUISICIÓN CON FONDOS DE TERCEROS	\$0.00
BANCOS/TESORERÍA	\$5,575.40	Total de Activos Circulantes	\$22,943.77
BANCOS/DEPENDENCIAS Y OTROS	\$0.00	ACTIVO NO CIRCULANTE	<u>\$347,803.84</u>
INVERSIONES TEMPORALES (HASTA 3 MESES)	\$0.00	INVERSIONES A LARGO PLAZO	\$0.00
FONDOS CON AFECTACIÓN ESPECÍFICA	\$0.00	TÍTULOS Y VALORES A LARGO PLAZO	\$0.00
DEPÓSITOS DE FONDOS DE TERCEROS EN GARANTÍA Y/O ADMINISTRACIÓN	\$5,250.00	FIDEICOMISOS, MANDATOS Y CONTRATOS ANÁLOGOS	\$0.00
OTROS EFFECTIVOS Y EQUIVALENTES	\$118.37	<i>DERECHOS A RECIBIR EFFECTIVO O EQUIVALENTES A LARGO PLAZO</i>	<i>\$0.00</i>
<i>DERECHOS A RECIBIR EFFECTIVO O EQUIVALENTES</i>	<i>\$12,000.00</i>	DOCUMENTOS POR COBRAR A LARGO PLAZO	\$0.00
INVERSIONES FINANCIERAS DE CORTO PLAZO	\$0.00	DEUDORES DIVERSOS A LARGO PLAZO	\$0.00
CUENTAS POR COBRAR A CORTO PLAZO	\$12,000.00	INGRESOS POR RECUPERAR A LARGO PLAZO	\$0.00
DEUDORES DIVERSOS POR COBRAR A CORTO PLAZO	\$0.00	PRÉSTAMOS OTORGADOS A LARGO PLAZO	\$0.00
INGRESOS POR RECUPERAR A CORTO PLAZO	\$0.00	OTROS DERECHOS A RECIBIR EFFECTIVO O EQUIVALENTES A LARGO PLAZO	\$0.00
DEUDORES POR ANTICIPOS DE LA TESORERÍA A CORTO PLAZO	\$0.00	<i>BIENES INMUEBLES, INFRAESTRUCTURA Y CONSTRUCCIONES EN PROCESO</i>	<i>\$0.00</i>
PRÉSTAMOS OTORGADOS A CORTO PLAZO	\$0.00	TERRENOS	\$0.00
OTROS DERECHOS A RECIBIR EFFECTIVO O EQUIVALENTES A CORTO PLAZO	\$0.00	VIVIENDAS	\$0.00
<i>DERECHOS A RECIBIR BIENES O SERVICIOS</i>	<i>\$0.00</i>	EDIFICIOS NO HABITACIONALES	\$0.00
ANTICIPO A PROVEEDORES POR ADQUISICIÓN DE BIENES Y PRESTACIÓN DE SERVICIOS A CORTO PLAZO	\$0.00	INFRAESTRUCTURA	\$0.00
ANTICIPO A PROVEEDORES POR ADQUISICIÓN DE BIENES INMUEBLES Y MUEBLES A CORTO PLAZO	\$0.00	CONSTRUCCIONES EN PROCESO EN BIENES DE DOMINIO PÚBLICO	\$0.00
ANTICIPO A PROVEEDORES POR ADQUISICIÓN DE BIENES INTANGIBLES A CORTO PLAZO	\$0.00	CONSTRUCCIONES EN PROCESO EN BIENES PROPIOS	\$0.00
ANTICIPO A CONTRATISTAS POR OBRAS PÚBLICAS A CORTO PLAZO	\$0.00	<i>BIENES MUEBLES</i>	<i>\$1,464,160.65</i>
OTROS DERECHOS A RECIBIR BIENES O SERVICIOS A CORTO PLAZO	\$0.00	MOBILIARIO Y EQUIPO DE ADMINISTRACIÓN	\$1,218,041.40
<i>INVENTARIOS</i>	<i>\$0.00</i>	MOBILIARIO Y EQUIPO EDUCACIONAL Y RECREATIVO	\$11,797.72
INVENTARIO DE MERCANCÍAS PARA VENTA	\$0.00	EQUIPO E INSTRUMENTAL MÉDICO Y DE LABORATORIO	\$41,664.49
INVENTARIO DE MERCANCÍAS TERMINADAS	\$0.00	VEHÍCULOS Y EQUIPO DE TRANSPORTE	\$0.00
INVENTARIO DE MERCANCÍAS EN PROCESO DE ELABORACIÓN	\$0.00	MAQUINARIA, OTROS EQUIPOS Y HERRAMIENTAS	\$192,657.04
INVENTARIO DE MATERIAS PRIMAS, MATERIALES Y SUMINISTROS PARA PRODUCCIÓN	\$0.00	ACTIVOS BIOLÓGICOS	\$0.00
BIENES EN TRÁNSITO	\$0.00		
<i>ALMACENES</i>	<i>\$0.00</i>		
ALMACÉN DE MATERIALES Y SUMINISTROS DE CONSUMO	\$0.00		
<i>ESTIMACIÓN POR PÉRDIDA O DETERIORO DE ACTIVOS CIRCULANTES</i>	<i>\$0.00</i>		
ESTIMACIONES PARA CUENTAS INCOBRABLES POR DERECHOS A RECIBIR EFFECTIVO O EQUIVALENTES	\$0.00		
ESTIMACIÓN POR DETERIORO DE INVENTARIOS	\$0.00		



SISTEMA PARA EL DESARROLLO INTEGRAL DE LA FAMILIA DEL ESTADO DE NAYARIT CENTRO DE REHABILITACION Y EDUCACION ESPECIAL

Estado de Situación Financiera al 30 de junio del 2021

	<u>2021</u>		<u>2021</u>
ACTIVOS INTANGIBLES	\$0.00	PASIVO	
SOFTWARE	\$0.00		
PATENTES, MARCAS Y DERECHOS	\$0.00	<u>PASIVO CIRCULANTE</u>	\$10,479.31
CONCESIONES Y FRANQUICIAS	\$0.00	<u>CUENTAS POR PAGAR A CORTO PLAZO</u>	\$10,479.31
LICENCIAS	\$0.00	SERVICIOS PERSONALES POR PAGAR A CORTO PLAZO	\$0.00
OTROS ACTIVOS INTANGIBLES	\$0.00	PROVEEDORES POR PAGAR A CORTO PLAZO	
DEPRECIACIÓN, DETERIORO Y AMORTIZACIÓN ACUMULADA DE BIENES	-\$1,116,356.81	PARTICIPACIONES Y APORTACIONES POR PAGAR A CORTO PLAZO	\$0.00
DEPRECIACIÓN ACUMULADA DE BIENES INMUEBLES	\$0.00		
DEPRECIACIÓN ACUMULADA DE INFRAESTRUCTURA	\$0.00	TRANSFERENCIAS OTORGADAS POR PAGAR A CORTO PLAZO	\$0.00
DEPRECIACIÓN ACUMULADA DE BIENES MUEBLES	-\$1,116,356.81	INTERESES, COMISIONES Y OTROS GASTOS DE LA DEUDA PÚBLICA POR PAGAR A CORTO PLAZO	\$0.00
		RETENCIONES Y CONTRIBUCIONES POR PAGAR A CORTO PLAZO	\$9,479.29
DETERIORO ACUMULADO DE ACTIVOS BIOLÓGICOS	\$0.00	DEVOLUCIONES DE LA LEY DE INGRESOS POR PAGAR A CORTO PLAZO	\$0.00
AMORTIZACIÓN ACUMULADA DE ACTIVOS INTANGIBLES	\$0.00	OTRAS CUENTAS POR PAGAR A CORTO PLAZO	\$1,000.02
ACTIVOS DIFERIDOS	\$0.00	<u>DOCUMENTOS POR PAGAR A CORTO PLAZO</u>	\$0.00
ESTUDIOS, FORMULACIÓN Y EVALUACIÓN DE PROYECTOS	\$0.00	DOCUMENTOS COMERCIALES POR PAGAR A CORTO PLAZO	\$0.00
DERECHOS SOBRE BIENES EN RÉGIMEN DE ARRENDAMIENTO FINANCIERO	\$0.00	DOCUMENTOS CON CONTRATISTAS POR OBRAS PÚBLICAS POR PAGAR A CORTO PLAZO	\$0.00
GASTOS PAGADOS POR ADELANTADO A LARGO PLAZO	\$0.00	OTROS DOCUMENTOS POR PAGAR A CORTO PLAZO	\$0.00
ANTICIPOS A LARGO PLAZO	\$0.00	<u>PORCIÓN A CORTO PLAZO DE LA DEUDA PÚBLICA A LARGO PLAZO</u>	\$0.00
BENEFICIOS AL RETIRO DE EMPLEADOS PAGADOS POR ADELANTADO	\$0.00	PORCIÓN A CORTO PLAZO DE LA DEUDA PÚBLICA EXTERNA	\$0.00
OTROS ACTIVOS DIFERIDOS	\$0.00		
ESTIMACIÓN POR PÉRDIDA O DETERIORO DE ACTIVOS NO CIRCULANTES	\$0.00	PORCIÓN A CORTO PLAZO DE ARRENDAMIENTO FINANCIERO	\$0.00
ESTIMACIONES POR PÉRDIDA DE CUENTAS INCOBRABLES DE DOCUMENTOS POR COBRAR A LARGO PLAZO	\$0.00	<u>TÍTULOS Y VALORES A CORTO PLAZO</u>	\$0.00
ESTIMACIONES POR PÉRDIDA DE CUENTAS INCOBRABLES DE DEUDORES DIVERSOS POR COBRAR A LARGO PLAZO	\$0.00	TÍTULOS Y VALORES DE LA DEUDA PÚBLICA EXTERNA A CORTO PLAZO	\$0.00
ESTIMACIONES POR PÉRDIDA DE CUENTAS INCOBRABLES DE INGRESOS POR COBRAR A LARGO PLAZO	\$0.00		
ESTIMACIONES POR PÉRDIDA DE CUENTAS INCOBRABLES DE PRÉSTAMOS OTORGADOS A LARGO PLAZO	\$0.00	INGRESOS COBRADOS POR ADELANTADO A CORTO PLAZO	\$0.00
ESTIMACIONES POR PÉRDIDA DE OTRAS CUENTAS INCOBRABLES A LARGO PLAZO	\$0.00		
OTROS ACTIVOS NO CIRCULANTES	\$0.00	OTROS PASIVOS DIFERIDOS A CORTO PLAZO	\$0.00
BIENES EN CONCESIÓN	\$0.00		
BIENES EN ARRENDAMIENTO FINANCIERO	\$0.00	FONDOS EN GARANTÍA A CORTO PLAZO	\$0.00
BIENES EN COMODATO	\$0.00	FONDOS EN ADMINISTRACIÓN A CORTO PLAZO	\$0.00
Total de Activos No Circulantes	\$347,803.84	FONDOS CONTINGENTES A CORTO PLAZO	\$0.00
		FONDOS DE FIDEICOMISOS, MANDATOS Y CONTRATOS ANÁLOGOS A CORTO PLAZO	\$0.00
Total de Activos	\$370,747.61	OTROS FONDOS DE TERCEROS EN GARANTÍA Y/O ADMINISTRACIÓN A CORTO PLAZO	\$0.00
		VALORES Y BIENES EN GARANTÍA A CORTO PLAZO	\$0.00
		<u>PROVISIONES A CORTO PLAZO</u>	\$0.00



SISTEMA PARA EL DESARROLLO INTEGRAL DE LA FAMILIA DEL ESTADO DE NAYARIT
CENTRO DE REHABILITACION Y EDUCACION ESPECIAL
Estado de Situación Financiera al 30 de junio del 2021

	<u>2021</u>		<u>2021</u>
PROVISIÓN PARA DEMANDAS Y JUICIOS A CORTO PLAZO	\$0.00	PROVISIÓN PARA PENSIONES A LARGO PLAZO	\$0.00
PROVISIÓN PARA CONTINGENCIAS A CORTO PLAZO	\$0.00	PROVISIÓN PARA CONTINGENCIAS A LARGO PLAZO	\$0.00
OTRAS PROVISIONES A CORTO PLAZO	\$0.00	OTRAS PROVISIONES A LARGO PLAZO	\$0.00
<i>OTROS PASIVOS A CORTO PLAZO</i>	<i>\$0.00</i>	Total de Pasivos No Circulantes	\$0.00
INGRESOS POR CLASIFICAR	\$0.00		
RECAUDACIÓN POR PARTICIPAR	\$0.00	Total de Pasivos	\$10,479.31
OTROS PASIVOS CIRCULANTES	\$0.00		
Total de Pasivos Circulantes	\$10,479.31	HACIENDA PÚBLICA/ PATRIMONIO	
<u>PASIVO NO CIRCULANTE</u>	<u>\$0.00</u>	<u>HACIENDA PÚBLICA/PATRIMONIO CONTRIBUIDO</u>	<u>\$657,792.01</u>
<i>CUENTAS POR PAGAR A LARGO PLAZO</i>	<i>\$0.00</i>	<i>APORTACIONES</i>	<i>\$0.00</i>
PROVEEDORES POR PAGAR A LARGO PLAZO	\$0.00	<i>ACTUALIZACIÓN DE LA HACIENDA PÚBLICA/PATRIMONIO</i>	<i>\$657,792.01</i>
CONTRATISTAS POR OBRAS PÚBLICAS POR PAGAR A LARGO PLAZO	\$0.00	<i>HACIENDA PÚBLICA/ PATRIMONIO GENERADO</i>	<i>-\$297,523.71</i>
<i>DOCUMENTOS POR PAGAR A LARGO PLAZO</i>	<i>\$0.00</i>	<i>RESULTADOS DEL EJERCICIO (AHORRO/ DESAHORRO)</i>	<i>-\$74,510.19</i>
DOCUMENTOS COMERCIALES POR PAGAR A LARGO PLAZO	\$0.00	<i>RESULTADOS DE EJERCICIOS ANTERIORES</i>	<i>-\$223,013.52</i>
DOCUMENTOS CON CONTRATISTAS POR OBRAS PÚBLICAS POR PAGAR A LARGO PLAZO	\$0.00	<i>REVALÚOS</i>	<i>\$0.00</i>
OTROS DOCUMENTOS POR PAGAR A LARGO PLAZO	\$0.00		
<i>DEUDA PÚBLICA A LARGO PLAZO</i>	<i>\$0.00</i>	<i>REVALÚO DE BIENES MUEBLES</i>	<i>\$0.00</i>
TÍTULOS Y VALORES DE LA DEUDA PÚBLICA INTERNA A LARGO PLAZO	\$0.00		
TÍTULOS Y VALORES DE LA DEUDA PÚBLICA EXTERNA A LARGO PLAZO	\$0.00	<i>OTROS REVALÚOS</i>	<i>\$0.00</i>
PRÉSTAMOS DE LA DEUDA PÚBLICA INTERNA POR PAGAR A LARGO PLAZO	\$0.00		
PRÉSTAMOS DE LA DEUDA PÚBLICA EXTERNA POR PAGAR A LARGO PLAZO	\$0.00	<i>RESERVAS DE PATRIMONIO</i>	<i>\$0.00</i>
ARRENDAMIENTO FINANCIERO POR PAGAR A LARGO PLAZO	\$0.00		
<i>PASIVOS DIFERIDOS A LARGO PLAZO</i>	<i>\$0.00</i>	<i>RESERVAS POR CONTINGENCIAS</i>	<i>\$0.00</i>
CRÉDITOS DIFERIDOS A LARGO PLAZO	\$0.00		
INTERESES COBRADOS POR ADELANTADO A LARGO PLAZO	\$0.00	<i>CAMBIOS EN POLÍTICAS CONTABLES</i>	<i>\$0.00</i>
OTROS PASIVOS DIFERIDOS A LARGO PLAZO	\$0.00	<i>CAMBIOS POR ERRORES CONTABLES</i>	<i>\$0.00</i>
<i>FONDOS Y BIENES DE TERCEROS EN GARANTÍA Y/O ADMINISTRACIÓN A LARGO PLAZO</i>	<i>\$0.00</i>		
FONDOS EN GARANTÍA A LARGO PLAZO	\$0.00	<u>EXCESO O INSUFICIENCIA EN LA ACTUALIZACIÓN DE LA HACIENDA PÚBLICA/</u>	<u>\$0.00</u>
FONDOS EN ADMINISTRACIÓN A LARGO PLAZO	\$0.00	<i>RESULTADO POR POSICIÓN MONETARIA</i>	<i>\$0.00</i>
FONDOS CONTINGENTES A LARGO PLAZO	\$0.00	<i>RESULTADO POR TENENCIA DE ACTIVOS NO MONETARIOS</i>	<i>\$0.00</i>
FONDOS DE FIDEICOMISOS, MANDATOS Y CONTRATOS ANÁLOGOS A LARGO PLAZO	\$0.00		
OTROS FONDOS DE TERCEROS EN GARANTÍA Y/O ADMINISTRACIÓN A LARGO PLAZO	\$0.00	Total Hacienda Pública/Patrimonio	\$360,268.30
VALORES Y BIENES EN GARANTÍA A LARGO PLAZO	\$0.00		
<i>PROVISIONES A LARGO PLAZO</i>	<i>\$0.00</i>	Total de Pasivo y Hacienda Pública/Patrimonio	\$370,747.61
PROVISIÓN PARA DEMANDAS Y JUICIOS A LARGO PLAZO	\$0.00		



**SISTEMA PARA EL DESARROLLO INTEGRAL DE LA FAMILIA DEL ESTADO DE NAYARIT
CENTRO DE REHABILITACION Y EDUCACION ESPECIAL**

Estado de Situación Financiera al 30 de junio del 2021

	<u>2021</u>
CUENTAS DE ORDEN PRESUPUESTARIAS	
<u>LEY DE INGRESOS</u>	
LEY DE INGRESOS ESTIMADA	\$3,111,768.54
LEY DE INGRESOS POR EJECUTAR	\$2,685,022.54
MODIFICACIONES A LA LEY DE INGRESOS ESTIMADA	\$0.00
LEY DE INGRESOS DEVENGADA	\$426,746.00
LEY DE INGRESOS RECAUDADA	\$426,746.00
<u>PRESUPUESTO DE EGRESOS</u>	
PRESUPUESTO DE EGRESOS APROBADO	\$3,111,768.54
PRESUPUESTO DE EGRESOS POR EJERCER	\$1,858,535.47
MODIFICACIONES AL PRESUPUESTO DE EGRESOS APROBADO	\$0.00
PRESUPUESTO DE EGRESOS COMPROMETIDO	\$1,253,233.07
PRESUPUESTO DE EGRESOS DEVENGADO	\$443,156.44
PRESUPUESTO DE EGRESOS EJERCIDO	\$443,156.44
PRESUPUESTO DE EGRESOS PAGADO	\$443,156.44

"Bajo protesta de decir verdad declaramos que los Estados Financieros y sus notas, son razonablemente correctos y son responsabilidad del emisor".



L.R.C. ABEL OROZCO GARCIA
DIRECTOR GENERAL DE DIF NAYARIT



DR. OSWALD EPIFANIO VALDEZ AMEZQUITA
SUBDIRECTOR DEL CENTRO DE REHABILITACION
Y EDUCACION ESPECIAL TEPIC, NAYARIT



SISTEMA PARA EL DESARROLLO INTEGRAL DE LA FAMILIA DEL ESTADO
CENTRO DE REHABILITACION Y EDUCACION ESPECIAL
ESTADO DE ACTIVIDADES DEL 01 DE ENERO AL 30 DE JUNIO DE 2021

	<u>2021</u>
INGRESOS Y OTROS BENEFICIOS	
INGRESOS DE GESTIÓN	\$0.00
INGRESOS POR VENTA DE BIENES Y PRESTACIÓN DE SERVICIOS	\$0.00
PARTICIPACIONES, APORTACIONES, CONVENIOS, INCENTIVOS DERIVADOS DE LA	\$426,746.00
TRANSFERENCIAS, ASIGNACIONES, SUBSIDIOS Y SUBVENCIONES, Y PENSIONES Y JUBILACIONES	\$426,746.00
SUBSIDIOS Y SUBVENCIONES	\$426,746.00
OTROS INGRESOS Y BENEFICIOS	\$0.00
Total de Ingresos y Otros Beneficios	\$426,746.00
GASTOS Y OTRAS PÉRDIDAS	
GASTOS DE FUNCIONAMIENTO	\$443,156.44
SERVICIOS PERSONALES	\$387,823.37
MATERIALES Y SUMINISTROS	\$0.00
SERVICIOS GENERALES	\$55,333.07
TRANSFERENCIAS, ASIGNACIONES, SUBSIDIOS Y OTRAS AYUDAS	\$0.00
PARTICIPACIONES Y APORTACIONES	\$0.00
INTERESES, COMISIONES Y OTROS GASTOS DE LA DEUDA PÚBLICA	\$0.00
OTROS GASTOS Y PÉRDIDAS EXTRAORDINARIAS	\$58,099.75
ESTIMACIONES, DEPRECIACIONES, DETERIOROS, OBSOLESCENCIA Y AMORTIZACIONES	\$58,099.75
INVERSIÓN PÚBLICA	\$0.00
Total de Gastos y otras Pérdidas	\$501,256.19
Resultado del Ejercicio (Ahorro/Desahorro)	-\$74,510.19

"Bajo protesta de decir verdad declaramos que los Estados Financieros y sus notas, son razonablemente correctos y son responsabilidad del emisor".


L.R.C. ABEL OROZCO GARCIA
DIRECTOR GENERAL DE DIF NAYARIT


DR. OSWALD EPIFANIO VALDEZ AMEZQUITA
SUBDIRECTOR DEL CENTRO DE REHABILITACION Y
EDUCACION ESPECIAL, TEPIC, NAYARIT

SISTEMA PARA EL DESARROLLO INTEGRAL DE LA FAMILIA DEL ESTADO DE NAYARIT

CENTRO DE REHABILITACIÓN Y EDUCACIÓN ESPECIAL

NOTAS AL AVANCE DE GESTION FINANCIERA

01 DE ABRIL AL 30 DE JUNIO DE 2021

I.-El Balance Presupuestario

El balance presupuestario del trimestre del 1 de abril al 30 de junio de 2021, presento recurso disponible negativo, a que hace referencia la ley de disciplina financiera de las entidades federativas y municipios, en virtud de que no se recibió subsidio estatal por parte de Gobierno del Estado de Nayarit para gasto corriente de enero a junio del presente año, conforme al Presupuesto de Egresos autorizado para el ejercicio fiscal 2021, por lo que se realizaron pagos de servicios generales con recursos remanentes del ejercicio anterior correspondiente a los ingresos propios de este centro.

II.-El número, nombre y ubicación de las obras y acciones realizadas, indicando la inversión aprobada, los recursos ejercidos y saldos generados.

No aplica

III.- Aumento y creación de Presupuestos de Egresos.

No aplica

IV.- Información de Financiamiento u obligaciones Contraídas.

No aplica

V.- Obligaciones a corto plazo.

No aplica

VI.- Información de la deuda estatal garantizada.

No aplica

VII.- Información Adicional.

En el modulo de bienes muebles se refleja una diferencia de .08 centavos que corresponden a el alta de un bien mueble que no se ha podido detectar.


L.R.C. ABEL OROZCO GARCÍA
DIRECTOR GENERAL DE DIF NAYARIT


DR. OSWALD EPIFANIO VALDEZ AMEZQUITA
SUBDIRECTOR DEL CENTRO DE REHABILITACIÓN
Y EDUCACION ESPECIAL TEPIC, NAYARIT

SISTEMA PARA EL DESARROLLO INTEGRAL DE LA FAMILIA DEL ESTADO DE NAYARIT (a)

CENTRO DE REHABILITACIÓN Y EDUCACIÓN ESPECIAL

Estado de Situación Financiera Detallado - LDF

Al 30 de junio de 2021 y al 31 de diciembre de 2020 (b)

(PESOS)

Concepto (c)	2021 (d)	31 de diciembre de 2020 (e)	Concepto (c)	2021 (d)	31 de diciembre de 2020 (e)
ACTIVO			PASIVO		
Activo Circulante			Activo Circulante		
a. Efectivo y Equivalentes (a=a1+a2+a3+a4+a5+a6+a7)	10,943.77	75,000.94	a. Cuentas por Pagar a Corto Plazo (a=a1+a2+a3+a4+a5+a6+a7+a8+a9)	10,479.31	58,126.04
a1) Efectivo	0.00	0.00	a1) Servicios Personales por Pagar a Corto Plazo	0.00	45,772.58
a2) Bancos/Tesorería	5,575.40	69,632.57	a2) Proveedores por Pagar a Corto Plazo	0.00	0.00
a3) Bancos/Dependencias y Otros	0.00	0.00	a3) Contratistas por Obras Públicas por Pagar a Corto Plazo	0.00	0.00
a4) Inversiones Temporales (Hasta 3 meses)	0.00	0.00	a4) Participaciones y Aportaciones por Pagar a Corto Plazo	0.00	0.00
a5) Fondos con Afectación Específica	0.00	0.00	a5) Transferencias Otorgadas por Pagar a Corto Plazo	0.00	0.00
a6) Depósitos de Fondos de Terceros en Garantía y/o Administración	5,250.00	5,250.00	a6) Intereses, Comisiones y Otros Gastos de la Deuda Pública por Pagar a Corto Plazo	0.00	0.00
a7) Otros Efectivos y Equivalentes	118.37	118.37	a7) Retenciones y Contribuciones por Pagar a Corto Plazo	9,479.29	11,353.44
b. Derechos a Recibir Efectivo o Equivalentes (b=b1+b2+b3+b4+b5+b6+b7)	12,000.00	12,000.00	a8) Devoluciones de la Ley de Ingresos por Pagar a Corto Plazo	0.00	0.00
b1) Inversiones Financieras de Corto Plazo	0.00	0.00	a9) Otras Cuentas por Pagar a Corto Plazo	1,000.02	1,000.02
b2) Cuentas por Cobrar a Corto Plazo	12,000.00	12,000.00	b. Documentos por Pagar a Corto Plazo (b=b1+b2+b3)	0.00	0.00
b3) Deudores Diversos por Cobrar a Corto Plazo	0.00	0.00	b1) Documentos Comerciales por Pagar a Corto Plazo	0.00	0.00
b4) Ingresos por Recuperar a Corto Plazo	0.00	0.00	b2) Documentos con Contratistas por Obras Públicas por Pagar a Corto Plazo	0.00	0.00
b5) Deudores por Anticipos de la Tesorería a Corto Plazo	0.00	0.00	b3) Otros Documentos por Pagar a Corto Plazo	0.00	0.00
b6) Préstamos Otorgados a Corto Plazo	0.00	0.00	c. Porción a Corto Plazo de la Deuda Pública a Largo Plazo (c=c1+c2)	0.00	0.00
b7) Otros Derechos a Recibir Efectivo o Equivalentes a Corto Plazo	0.00	0.00	c1) Porción a Corto Plazo de la Deuda Pública	0.00	0.00
c. Derechos a Recibir Bienes o Servicios (c=c1+c2+c3+c4+c5)	0.00	0.00	c2) Porción a Corto Plazo de Arrendamiento Financiero	0.00	0.00
c1) Anticipo a Proveedores por Adquisición de Bienes y Prestación de Servicios a Corto Plazo	0.00	0.00	d. Títulos y Valores a Corto Plazo	0.00	0.00
c2) Anticipo a Proveedores por Adquisición de Bienes Inmuebles y Muebles a Corto Plazo	0.00	0.00	e. Pasivos Diferidos a Corto Plazo (e=e1+e2+e3)	0.00	0.00
c3) Anticipo a Proveedores por Adquisición de Bienes Intangibles a Corto Plazo	0.00	0.00	e1) Ingresos Cobrados por Adelantado a Corto Plazo	0.00	0.00
c4) Anticipo a Contratistas por Obras Públicas a Corto Plazo	0.00	0.00	e2) Intereses Cobrados por Adelantado a Corto Plazo	0.00	0.00
c5) Otros Derechos a Recibir Bienes o Servicios a Corto Plazo	0.00	0.00	e3) Otros Pasivos Diferidos a Corto Plazo	0.00	0.00
d. Inventarios (d=d1+d2+d3+d4+d5)	0.00	0.00	f. Fondos y Bienes de Terceros en Garantía y/o Administración a Corto Plazo (f=f1+f2+f3+f4+f5+f6)	0.00	0.00
d1) Inventario de Mercancías para Venta	0.00	0.00	f1) Fondos en Garantía a Corto Plazo	0.00	0.00
d2) Inventario de Mercancías Terminadas	0.00	0.00	f2) Fondos en Administración a Corto Plazo	0.00	0.00
d3) Inventario de Mercancías en Proceso de Elaboración	0.00	0.00	f3) Fondos Contingentes a Corto Plazo	0.00	0.00
d4) Inventario de Materias Primas, Materiales y Suministros para Producción	0.00	0.00	f4) Fondos de Fideicomisos, Mandatos y Contratos Análogos a Corto Plazo	0.00	0.00
d5) Bienes en Tránsito	0.00	0.00	f5) Otros Fondos de Terceros en Garantía y/o Administración a Corto Plazo	0.00	0.00
e. Almacenes	0.00	0.00	f6) Valores y Bienes en Garantía a Corto Plazo	0.00	0.00
f. Estimación por Pérdida o Deterioro de Activos Circulantes (f=f1+f2)	0.00	0.00	g. Provisiones a Corto Plazo (g=g1+g2+g3)	0.00	0.00
f1) Estimaciones para Cuentas Incobrables por Derechos a Recibir Efectivo o Equivalentes	0.00	0.00	g1) Provisión para Demandas y Juicios a Corto Plazo	0.00	0.00
f2) Estimación por Deterioro de Inventarios	0.00	0.00	g2) Provisión para Contingencias a Corto Plazo	0.00	0.00
g. Otros Activos Circulantes (g=g1+g2+g3+g4)	0.00	0.00	g3) Otras Provisiones a Corto Plazo	0.00	0.00
g1) Valores en Garantía	0.00	0.00	h. Otros Pasivos a Corto Plazo (h=h1+h2+h3)	0.00	0.00
g2) Bienes en Garantía (excluye depósitos de fondos)	0.00	0.00	h1) Ingresos por Clasificar	0.00	0.00
g3) Bienes Derivados de Embargos, Decomisos, Aseguramientos y Dación en Pago	0.00	0.00	h2) Recaudación por Participar	0.00	0.00
g4) Adquisición con Fondos de Terceros	0.00	0.00	h3) Otros Pasivos Circulantes	0.00	0.00
IA. Total de Activos Circulantes (IA = a + b + c + d + e + f + g)	22,943.77	87,000.94	IIA. Total de Pasivos Circulantes (IIA = a + b + c + d + e + f + g + h)	10,479.31	58,126.04
Activo No Circulante			Pasivo No Circulante		
a. Inversiones Financieras a Largo Plazo	0.00	0.00	a. Cuentas por Pagar a Largo Plazo	0.00	0.00
b. Derechos a Recibir Efectivo o Equivalentes a Largo Plazo	0.00	0.00	b. Documentos por Pagar a Largo Plazo	0.00	0.00
c. Bienes Inmuebles, Infraestructura y Construcciones en Proceso	0.00	0.00	c. Deuda Pública a Largo Plazo	0.00	0.00
d. Bienes Muebles	1,464,160.65	1,464,160.65	d. Pasivos Diferidos a Largo Plazo	0.00	0.00
e. Activos Intangibles	0.00	0.00	e. Fondos y Bienes de Terceros en Garantía y/o en Administración a Largo Plazo	0.00	0.00
f. Depreciación, Deterioro y Amortización Acumulada de Bienes	-1,116,356.81	-1,058,257.06	f. Provisiones a Largo Plazo	0.00	0.00
g. Activos Diferidos	0.00	0.00	IIIB. Total de Pasivos No Circulantes (IIIB = a + b + c + d + e + f)	0.00	0.00
h. Estimación por Pérdida o Deterioro de Activos no Circulantes	0.00	0.00	II. Total del Pasivo (II = IIA + IIIB)	10,479.31	58,126.04
i. Otros Activos no Circulantes	0.00	0.00	HACIENDA PÚBLICA/PATRIMONIO		
IB. Total de Activos No Circulantes (IB = a + b + c + d + e + f + g + h + i)	347,803.84	405,903.59	IIIA. Hacienda Pública/Patrimonio Contribuido (IIIA = a + b + c)	657,792.01	657,792.01
I. Total del Activo (I = IA + IB)	370,747.61	492,904.53	a. Aportaciones	0.00	0.00
			b. Donaciones de Capital	0.00	0.00
			c. Actualización de la Hacienda Pública/Patrimonio	657,792.01	657,792.01
			IIIB. Hacienda Pública/Patrimonio Generado (IIIB = a + b + c + d + e)	-297,523.71	-223,013.52
			a. Resultados del Ejercicio (Ahorro/ Desahorro)	-74,510.19	-176,893.17
			b. Resultados de Ejercicios Anteriores	-223,013.52	-46,120.35
			c. Revalúos	0.00	0.00
			d. Reservas	0.00	0.00
			e. Rectificaciones de Resultados de Ejercicios Anteriores	0.00	0.00
			IIIC. Exceso o Insuficiencia en la Actualización de la Hacienda Pública/Patrimonio (IIIC=a+b)	0.00	0.00
			a. Resultado por Posición Monetaria	0.00	0.00
			b. Resultado por Tenencia de Activos no Monetarios	0.00	0.00
			III. Total Hacienda Pública/Patrimonio (III = IIIA + IIIB + IIIC)	360,268.30	434,778.49
			IV. Total del Pasivo y Hacienda Pública/Patrimonio (IV = III + II)	370,747.61	492,904.53

L.R.C. ABEL GARCÍA GARCÍA
DIRECTOR GENERAL DE DIF NAYARIT

DR. OSWALD ESPINOSA VALDEZ AMEZQUITA
SUBDIRECTOR DEL CENTRO DE REHABILITACIÓN
Y EDUCACIÓN ESPECIAL, TEPEC, NAYARIT

SISTEMA PARA EL DESARROLLO INTEGRAL DE LA FAMILIA DEL ESTADO DE NAYARIT (a)								
CENTRO DE REHABILITACIÓN Y EDUCACIÓN ESPECIAL								
Informe Analítico de la Deuda Pública y Otros Pasivos - LDF								
Del 1 de Enero al 30 de Junio de 2021 (b)								
(PESOS)								
Denominación de la Deuda Pública y Otros Pasivos (c)	Saldo al 31 de diciembre de 2020 (d)	Disposiciones del Periodo (e)	Amortizaciones del Periodo (f)	Revaluaciones, Reclasificaciones y Otros Ajustes (g)	Saldo Final del Periodo (h) h=d+e-f+g	Pago de Intereses del Periodo (i)	Pago de Comisiones y demás costos asociados durante el Periodo (j)	
1. Deuda Pública (1=A+B)	0.00	0.00	0.00	0.00	0.00	0.00	0.00	
A. Corto Plazo (A=a1+a2+a3)	0.00	0.00	0.00	0.00	0.00	0.00	0.00	
a1) Instituciones de Crédito	0.00	0.00	0.00	0.00	0.00	0.00	0.00	
a2) Títulos y Valores	0.00	0.00	0.00	0.00	0.00	0.00	0.00	
a3) Arrendamientos Financieros	0.00	0.00	0.00	0.00	0.00	0.00	0.00	
B. Largo Plazo (B=b1+b2+b3)	0.00	0.00	0.00	0.00	0.00	0.00	0.00	
b1) Instituciones de Crédito	0.00	0.00	0.00	0.00	0.00	0.00	0.00	
b2) Títulos y Valores	0.00	0.00	0.00	0.00	0.00	0.00	0.00	
b3) Arrendamientos Financieros	0.00	0.00	0.00	0.00	0.00	0.00	0.00	
2. Otros Pasivos	58,126.04				10,479.31			
3. Total de la Deuda Pública y Otros Pasivos	58,126.04	0.00	0.00	0.00	10,479.31	0.00	0.00	
4. Deuda Contingente 1 (informativo)	0.00	0.00	0.00	0.00	0.00	0.00	0.00	
A. Deuda Contingente 1	0.00	0.00	0.00	0.00	0.00	0.00	0.00	
B. Deuda Contingente 2	0.00	0.00	0.00	0.00	0.00	0.00	0.00	
C. Deuda Contingente XX	0.00	0.00	0.00	0.00	0.00	0.00	0.00	
5. Valor de Instrumentos Bono Cupón Cero 2 (Informativo)	0.00	0.00	0.00	0.00	0.00	0.00	0.00	
A. Instrumento Bono Cupón Cero 1	0.00	0.00	0.00	0.00	0.00	0.00	0.00	
B. Instrumento Bono Cupón Cero 2	0.00	0.00	0.00	0.00	0.00	0.00	0.00	
C. Instrumento Bono Cupón Cero XX	0.00	0.00	0.00	0.00	0.00	0.00	0.00	


1. Se refiere a cualquier Financiamiento sin fuente o garantía de pago definida, que sea asumida de manera solidaria o subsidiaria por las Entidades Federativas con sus Municipios, organismos descentralizados y empresas de participación estatal mayoritaria y fideicomisos, locales o municipales, y por los Municipios con sus respectivos organismos descentralizados y empresas de participación municipal mayoritaria.
2. Se refiere al valor del Bono Cupón Cero que respalda el pago de los créditos asociados al mismo (Activo).

Obligaciones a Corto Plazo (k)	Monto Contratado (l)	Plazo Pactado (m)	Tasa de Interés (n)	Comisiones y Costos Relacionados (o)	Tasa Efectiva (p)
6. Obligaciones a Corto Plazo (Informativo)	0.00	0.00	0.00	0.00	0.00
A. Crédito 1	0.00	0.00	0.00	0.00	0.00
B. Crédito 2	0.00	0.00	0.00	0.00	0.00
C. Crédito XX	0.00	0.00	0.00	0.00	0.00


L.R. ORBZCO GARCÍA
DIRECTOR GENERAL DE DIF NAYARIT

DR. OSWALD EPIFANIO VALDEZ AMEZQUITA
SUBDIRECTOR DEL CENTRO DE REHABILITACIÓN
Y EDUCACIÓN ESPECIAL, TEPIC, NAYARIT

SISTEMA PARA EL DESARROLLO INTEGRAL DE LA FAMILIA DEL ESTADO DE NAYARIT (a)										
CENTRO DE REHABILITACIÓN Y EDUCACIÓN ESPECIAL										
Informe Analítico de Obligaciones Diferentes de Financiamientos – LDF										
Del 1 de Enero al 30 de Junio de 2021 (b)										
(PESOS)										
Denominación de las Obligaciones Diferentes de Financiamiento	Fecha del Contrato	Fecha de inicio de operación del proyecto	Fecha de vencimiento	Monto de la inversión pactado	Plazo pactado	Monto promedio mensual del pago de la contraprestación	Monto promedio mensual del pago de la contraprestación correspondiente al pago de inversión	Monto pagado de la inversión al 30 de Junio de 2021	Monto pagado de la inversión actualizado al 30 de Junio de 2021	Saldo pendiente por pagar de la inversión al 30 de Junio de 2021
(c)	(d)	(e)	(f)	(g)	(h)	(i)	(j)	(k)	(l)	(m = g - l)
A. Asociaciones Público Privadas (APP's) (A=a+b+c+d)				0.00		0.00	0.00	0.00	0.00	0.00
a) APP 1				0.00		0.00	0.00	0.00	0.00	0.00
b) APP 2				0.00		0.00	0.00	0.00	0.00	0.00
c) APP 3				0.00		0.00	0.00	0.00	0.00	0.00
d) APP XX				0.00		0.00	0.00	0.00	0.00	0.00
B. Otros Instrumentos (B=a+b+c+d)				0.00		0.00	0.00	0.00	0.00	0.00
a) Otro Instrumento 1				0.00		0.00	0.00	0.00	0.00	0.00
b) Otro Instrumento 2				0.00		0.00	0.00	0.00	0.00	0.00
c) Otro Instrumento 3				0.00		0.00	0.00	0.00	0.00	0.00
d) Otro Instrumento XX				0.00		0.00	0.00	0.00	0.00	0.00
C. Total de Obligaciones Diferentes de Financiamiento (C=A+B)				0.00		0.00	0.00	0.00	0.00	0.00



L.R.C. ABEL OROZCO GARCÍA
DIRECTOR GENERAL DE DIF NAYARIT



DR. OSWALD EPIFANIO VALDEZ AMEZCUITA
SUBDIRECTOR DEL CENTRO DE REHABILITACIÓN Y EDUCACIÓN ESPECIAL, TEPIIC, NAYARIT

SISTEMA PARA EL DESARROLLO INTEGRAL DE LA FAMILIA DEL ESTADO DE NAYARIT (a)
CENTRO DE REHABILITACIÓN Y EDUCACION ESPECIAL
 Balance Presupuestario - LDF
 Del 1 de Enero al 30 de Junio de 2021 (b)
 (PESOS)

Concepto (c)	Estimado/ Aprobado (d)	Devengado	Recaudado/ Pagado
A. Ingresos Totales (A = A1+A2+A3)	3,111,768.54	426,746.00	426,746.00
A1. Ingresos de Libre Disposición	3,111,768.54	426,746.00	426,746.00
A2. Transferencias Federales Etiquetadas	0.00	0.00	0.00
A3. Financiamiento Neto	0.00	0.00	0.00
B. Egresos Presupuestarios¹ (B = B1+B2)	3,111,768.54	443,156.44	443,156.44
B1. Gasto No Etiquetado (sin incluir Amortización de la Deuda Pública)	3,111,768.54	443,156.44	443,156.44
B2. Gasto Etiquetado (sin incluir Amortización de la Deuda Pública)			
C. Remanentes del Ejercicio Anterior (C = C1 + C2)		0.00	0.00
C1. Remanentes de Ingresos de Libre Disposición aplicados en el periodo		0.00	0.00
C2. Remanentes de Transferencias Federales Etiquetadas aplicados en el periodo		0.00	0.00
I. Balance Presupuestario (I = A - B + C)	0.00	-16,410.44	-16,410.44
II. Balance Presupuestario sin Financiamiento Neto (II = I - A3)	0.00	-16,410.44	-16,410.44
III. Balance Presupuestario sin Financiamiento Neto y sin Remanentes del Ejercicio Anterior (III = II - C)	0.00	-16,410.44	-16,410.44

Concepto	Aprobado	Devengado	Pagado
E. Intereses, Comisiones y Gastos de la Deuda (E = E1+E2)	0.00	0.00	0.00
E1. Intereses, Comisiones y Gastos de la Deuda con Gasto No Etiquetado	0.00	0.00	0.00
E2. Intereses, Comisiones y Gastos de la Deuda con Gasto Etiquetado	0.00	0.00	0.00
IV. Balance Primario (IV = III - E)	0.00	-16,410.44	-16,410.44

Concepto	Estimado/ Aprobado	Devengado	Recaudado/ Pagado
F. Financiamiento (F = F1 + F2)	0.00	0.00	0.00
F1. Financiamiento con Fuente de Pago de Ingresos de Libre Disposición	0.00	0.00	0.00
F2. Financiamiento con Fuente de Pago de Transferencias Federales Etiquetadas	0.00	0.00	0.00
G. Amortización de la Deuda (G = G1 + G2)	0.00	0.00	0.00
G1. Amortización de la Deuda Pública con Gasto No Etiquetado	0.00	0.00	0.00
G2. Amortización de la Deuda Pública con Gasto Etiquetado	0.00	0.00	0.00
A3. Financiamiento Neto (A3 = F - G)	0.00	0.00	0.00

Concepto	Estimado/ Aprobado	Devengado	Recaudado/ Pagado
A1. Ingresos de Libre Disposición	3,111,768.54	426,746.00	426,746.00
A3.1 Financiamiento Neto con Fuente de Pago de Ingresos de Libre Disposición (A3.1 = F1 - G1)	0.00	0.00	0.00
F1. Financiamiento con Fuente de Pago de Ingresos de Libre Disposición	0.00	0.00	0.00
G1. Amortización de la Deuda Pública con Gasto No Etiquetado	0.00	0.00	0.00
B1. Gasto No Etiquetado (sin incluir Amortización de la Deuda Pública)	3,111,768.54	443,156.44	443,156.44
C1. Remanentes de Ingresos de Libre Disposición aplicados en el periodo		0.00	0.00
V. Balance Presupuestario de Recursos Disponibles (V = A1 + A3.1 - B1 + C1)	0.00	-16,410.44	-16,410.44
VI. Balance Presupuestario de Recursos Disponibles sin Financiamiento Neto (VI = V - A3.1)	0.00	-16,410.44	-16,410.44

Concepto	Estimado/ Aprobado	Devengado	Recaudado/ Pagado
A2. Transferencias Federales Etiquetadas	0.00	0.00	0.00
A3.2 Financiamiento Neto con Fuente de Pago de Transferencias Federales Etiquetadas (A3.2 = F2 – G2)	0.00	0.00	0.00
F2. Financiamiento con Fuente de Pago de Transferencias Federales Etiquetadas	0.00	0.00	0.00
G2. Amortización de la Deuda Pública con Gasto Etiquetado	0.00	0.00	0.00
B2. Gasto Etiquetado (sin incluir Amortización de la Deuda Pública)	0.00	0.00	0.00
C2. Remanentes de Transferencias Federales Etiquetadas aplicados en el periodo		0.00	0.00
VII. Balance Presupuestario de Recursos Etiquetados (VII = A2 + A3.2 – B2 + C2)	0.00	0.00	0.00
VIII. Balance Presupuestario de Recursos Etiquetados sin Financiamiento Neto (VIII = VII – A3.2)	0.00	0.00	0.00


 L.R.C. ABEL OROZCO GARCIA
 DIRECTOR GENERAL DE DIF NAYARIT


 DR. OSWALD EPIFANIO VALDEZ AMEZQUITA
 SUBDIRECTOR DEL CENTRO DE REHABILITACIÓN
 Y EDUCACIÓN ESPECIAL, TEPIC, NAYARIT

SISTEMA PARA EL DESARROLLO INTEGRAL DE LA FAMILIA DEL ESTADO DE NAYARIT (a)

CENTRO DE REHABILITACION Y EDUCACION ESPECIAL

Estado Analítico de Ingresos Detallado - LDF

Del 1 de Enero al 30 de Junio de 2021 (b)

(PESOS)

Concepto (c)	Ingreso					Diferencia (e)
	Estimado (d)	Ampliaciones/ (Reducciones)	Modificado	Devengado	Recaudado	
Ingresos de Libre Disposición						
A. Impuestos	0.00	0.00	0.00	0.00	0.00	0.00
B. Cuotas y Aportaciones de Seguridad Social	0.00	0.00	0.00	0.00	0.00	0.00
C. Contribuciones de Mejoras	0.00	0.00	0.00	0.00	0.00	0.00
D. Derechos	0.00	0.00	0.00	0.00	0.00	0.00
E. Productos	0.00	0.00	0.00	0.00	0.00	0.00
F. Aprovechamientos	0.00	0.00	0.00	0.00	0.00	0.00
G. Ingresos por Ventas de Bienes y Prestación Servicio	1,028,100.00	0.00	1,028,100.00	0.00	0.00	-1,028,100.00
H. Participaciones	0.00	0.00	0.00	0.00	0.00	0.00
(H=h1+h2+h3+h4+h5+h6+h7+h8+h9+h10+h11)						
h1) Fondo General de Participaciones	0.00	0.00	0.00	0.00	0.00	0.00
h2) Fondo de Fomento Municipal	0.00	0.00	0.00	0.00	0.00	0.00
h3) Fondo de Fiscalización y Recaudación	0.00	0.00	0.00	0.00	0.00	0.00
h4) Fondo de Compensación	0.00	0.00	0.00	0.00	0.00	0.00
h5) Fondo de Extracción de Hidrocarburos	0.00	0.00	0.00	0.00	0.00	0.00
h6) Impuesto Especial Sobre Producción y Servicios	0.00	0.00	0.00	0.00	0.00	0.00
h7) 0.136% de la Recaudación Federal Participable	0.00	0.00	0.00	0.00	0.00	0.00
h8) 3.17% Sobre Extracción de Petróleo	0.00	0.00	0.00	0.00	0.00	0.00
h9) Gasolinas y Diésel	0.00	0.00	0.00	0.00	0.00	0.00
h10) Fondo del Impuesto Sobre la Renta	0.00	0.00	0.00	0.00	0.00	0.00
h11) Fondo de Estabilización de los Ingresos de las Entidades Federativas	0.00	0.00	0.00	0.00	0.00	0.00
I. Incentivos Derivados de la Colaboración Fiscal (I=i1+i2+i3+i4+i5)	0.00	0.00	0.00	0.00	0.00	0.00
i1) Tenencia o Uso de Vehículos	0.00	0.00	0.00	0.00	0.00	0.00
i2) Fondo de Compensación ISAN	0.00	0.00	0.00	0.00	0.00	0.00
i3) Impuesto Sobre Automóviles Nuevos	0.00	0.00	0.00	0.00	0.00	0.00
i4) Fondo de Compensación de Repecos-Intermedios	0.00	0.00	0.00	0.00	0.00	0.00
i5) Otros Incentivos Económicos	0.00	0.00	0.00	0.00	0.00	0.00
J. Transferencias y Asignaciones	2,083,668.54	0.00	2,083,668.54	426,746.00	426,746.00	-1,656,922.54
K. Convenios	0.00	0.00	0.00	0.00	0.00	0.00
k1) Otros Convenios y Subsidios	0.00	0.00	0.00	0.00	0.00	0.00
L. Otros Ingresos de Libre Disposición (L=l1+l2)	0.00	0.00	0.00	0.00	0.00	0.00
l1) Participaciones en Ingresos Locales	0.00	0.00	0.00	0.00	0.00	0.00
l2) Otros Ingresos de Libre Disposición	0.00	0.00	0.00	0.00	0.00	0.00
I. Total de Ingresos de Libre Disposición (I=A+B+C+D+E+F+G+H+I+J+K+L)	3,111,768.54	0.00	3,111,768.54	426,746.00	426,746.00	-2,685,022.54
Ingresos Excedentes de Ingresos de Libre Disposición						
Transferencias Federales Etiquetadas						
A. Aportaciones (A=a1+a2+a3+a4+a5+a6+a7+a8)	0.00	0.00	0.00	0.00	0.00	0.00
a1) Fondo de Aportaciones para la Nómina Educativa y Gasto Operativo	0.00	0.00	0.00	0.00	0.00	0.00
a2) Fondo de Aportaciones para los Servicios de Salud	0.00	0.00	0.00	0.00	0.00	0.00
a3) Fondo de Aportaciones para la Infraestructura Social	0.00	0.00	0.00	0.00	0.00	0.00
a4) Fondo de Aportaciones para el Fortalecimiento de los Municipios y de las Demarcaciones Territoriales del Distrito Federal	0.00	0.00	0.00	0.00	0.00	0.00
a5) Fondo de Aportaciones Múltiples	0.00	0.00	0.00	0.00	0.00	0.00
a6) Fondo de Aportaciones para la Educación Tecnológica y de Adultos	0.00	0.00	0.00	0.00	0.00	0.00
a7) Fondo de Aportaciones para la Seguridad Pública de los Estados y del Distrito Federal	0.00	0.00	0.00	0.00	0.00	0.00
a8) Fondo de Aportaciones para el Fortalecimiento de las Entidades Federativas	0.00	0.00	0.00	0.00	0.00	0.00
B. Convenios (B=b1+b2+b3+b4)	0.00	0.00	0.00	0.00	0.00	0.00
b1) Convenios de Protección Social en Salud	0.00	0.00	0.00	0.00	0.00	0.00
b2) Convenios de Descentralización	0.00	0.00	0.00	0.00	0.00	0.00
b3) Convenios de Reasignación	0.00	0.00	0.00	0.00	0.00	0.00
b4) Otros Convenios y Subsidios	0.00	0.00	0.00	0.00	0.00	0.00
C. Fondos Distintos de Aportaciones (C=c1+c2)	0.00	0.00	0.00	0.00	0.00	0.00
c1) Fondo para Entidades Federativas y Municipios Productores de Hidrocarburos	0.00	0.00	0.00	0.00	0.00	0.00
c2) Fondo Minero	0.00	0.00	0.00	0.00	0.00	0.00

SISTEMA PARA EL DESARROLLO INTEGRAL DE LA FAMILIA DEL ESTADO DE NAYARIT (a)

CENTRO DE REHABILITACION Y EDUCACION ESPECIAL

Estado Analítico de Ingresos Detallado - LDF

Del 1 de Enero al 30 de Junio de 2021 (b)

(PESOS)

Concepto (c)	Ingreso					Diferencia (e)
	Estimado (d)	Ampliaciones/ (Reducciones)	Modificado	Devengado	Recaudado	
D. Transferencias, Asignaciones, Subsidios y Subvenciones, y Pensiones y Jubilaciones	0.00	0.00	0.00	0.00	0.00	0.00
E. Otras Transferencias Federales Etiquetadas	0.00	0.00	0.00	0.00	0.00	0.00
II. Total de Transferencias Federales Etiquetadas (II = A + B + C + D + E)	0.00	0.00	0.00	0.00	0.00	0.00
III. Ingresos Derivados de Financiamientos (III = A)	0.00	0.00	0.00	0.00	0.00	0.00
A. Ingresos Derivados de Financiamientos	0.00	0.00	0.00	0.00	0.00	0.00
IV. Total de Ingresos (IV = I + II + III)	3,111,768.54	0.00	3,111,768.54	426,746.00	426,746.00	-2,685,022.54
Datos Informativos						
1. Ingresos Derivados de Financiamientos con Fuente de Pago de Ingresos de Libre Disposición	0.00	0.00	0.00	0.00	0.00	0.00
2. Ingresos Derivados de Financiamientos con Fuente de Pago de Transferencias Federales Etiquetadas	0.00	0.00	0.00	0.00	0.00	0.00
3. Ingresos Derivados de Financiamientos (3 = 1 + 2)	0.00	0.00	0.00	0.00	0.00	0.00

L.R.C. ABEL OROZCO GARCIA
DIRECTOR GENERAL DE DIF NAYARIT

DR. OSWALDO EPIFANIO VALDEZ AMEZQUITA
SUBDIRECTOR DEL CENTRO DE REHABILITACIÓN
Y EDUCACIÓN ESPECIAL, TEPIC, NAYARIT

SISTEMA PARA EL DESARROLLO INTEGRAL DE LA FAMILIA DEL ESTADO DE NAYARIT (a)

CENTRO DE REHABILITACION Y EDUCACION ESPECIAL
 Estado Analítico del Ejercicio del Presupuesto de Egresos Detallado - LDF
 Clasificación por Objeto del Gasto (Capítulo y Concepto)
 Del 1 de Enero al 30 de Junio de 2021 (b)
 (PESOS)

Concepto (c)	Egresos					Subejercicio (e)
	Aprobado (d)	Ampliaciones/ (Reducciones)	Modificado	Devengado	Pagado	
I. Gasto No Etiquetado (I=A+B+C+D+E+F+G+H+I)	3,111,768.54	0.00	3,111,768.54	443,156.44	443,156.44	2,668,612.10
A. Servicios Personales (A=a1+a2+a3+a4+a5+a6+a7)	1,197,900.00	0.00	1,197,900.00	387,823.37	387,823.37	810,076.63
a1) Remuneraciones al Personal de Carácter Permanente	756,000.00	0.00	756,000.00	287,253.60	287,253.60	468,746.40
a2) Remuneraciones al Personal de Carácter Transitorio	42,500.00	0.00	42,500.00	0.00	0.00	42,500.00
a3) Remuneraciones Adicionales y Especiales	397,400.00	0.00	397,400.00	100,569.77	100,569.77	296,830.23
a4) Seguridad Social	0.00	0.00	0.00	0.00	0.00	0.00
a5) Otras Prestaciones Sociales y Económicas	2,000.00	0.00	2,000.00	0.00	0.00	2,000.00
a6) Previsiones	0.00	0.00	0.00	0.00	0.00	0.00
a7) Pago de Estímulos a Servidores Públicos	0.00	0.00	0.00	0.00	0.00	0.00
B. Materiales y Suministros (B=b1+b2+b3+b4+b5+b6+b7+b8+b9)	744,816.24	0.00	744,816.24	0.00	0.00	744,816.24
b1) Materiales de Administración, Emisión de Documentos y Artículos Oficial	375,494.24	0.00	375,494.24	0.00	0.00	375,494.24
b2) Alimentos y Utensilios	11,300.00	0.00	11,300.00	0.00	0.00	11,300.00
b3) Materias Primas y Materiales de Producción y Comercialización	41,800.00	0.00	41,800.00	0.00	0.00	41,800.00
b4) Materiales y Artículos de Construcción y de Reparación	21,500.00	0.00	21,500.00	0.00	0.00	21,500.00
b5) Productos Químicos, Farmacéuticos y de Laboratorio	143,619.00	0.00	143,619.00	0.00	0.00	143,619.00
b6) Combustibles, Lubricantes y Aditivos	115,103.00	0.00	115,103.00	0.00	0.00	115,103.00
b7) Vestuario, Blancos, Prendas de Protección y Artículos Deportivos	20,000.00	0.00	20,000.00	0.00	0.00	20,000.00
b8) Materiales y Suministros Para Seguridad	0.00	0.00	0.00	0.00	0.00	0.00
b9) Herramientas, Refacciones y Accesorios Menores	16,000.00	0.00	16,000.00	0.00	0.00	16,000.00
C. Servicios Generales (C=c1+c2+c3+c4+c5+c6+c7+c8+c9)	1,057,052.30	0.00	1,057,052.30	55,333.07	55,333.07	1,001,719.23
c1) Servicios Básicos	485,333.00	0.00	485,333.00	42,835.88	42,835.88	442,497.12
c2) Servicios de Arrendamiento	36,000.00	0.00	36,000.00	3,583.24	3,583.24	32,416.76
c3) Servicios Profesionales, Científicos, Técnicos y Otros Servicios	219,500.00	0.00	219,500.00	0.00	0.00	219,500.00
c4) Servicios Financieros, Bancarios y Comerciales	77,800.00	0.00	77,800.00	3,480.00	3,480.00	74,320.00
c5) Servicios de Instalación, Reparación, Mantenimiento y Conservación	176,419.27	0.00	176,419.27	0.00	0.00	176,419.27
c6) Servicios de Comunicación Social y Publicidad	0.00	0.00	0.00	0.00	0.00	0.00
c7) Servicios de Traslado y Viáticos	13,000.00	0.00	13,000.00	0.00	0.00	13,000.00
c8) Servicios Oficiales	1,200.00	0.00	1,200.00	0.00	0.00	1,200.00
c9) Otros Servicios Generales	48,000.03	0.00	48,000.03	5,433.95	5,433.95	42,566.08
D. Transferencias, Asignaciones, Subsidios y Otras Ayudas (D=d1+d2+d3+d4+d5+d6+d7+d8+d9)	0.00	0.00	0.00	0.00	0.00	0.00
d1) Transferencias Internas y Asignaciones al Sector Público	0.00	0.00	0.00	0.00	0.00	0.00
d2) Transferencias al Resto del Sector Público	0.00	0.00	0.00	0.00	0.00	0.00
d3) Subsidios y Subvenciones	0.00	0.00	0.00	0.00	0.00	0.00
d4) Ayudas Sociales	0.00	0.00	0.00	0.00	0.00	0.00
d5) Pensiones y Jubilaciones	0.00	0.00	0.00	0.00	0.00	0.00
d6) Transferencias a Fideicomisos, Mandatos y Otros Análogos	0.00	0.00	0.00	0.00	0.00	0.00
d7) Transferencias a la Seguridad Social	0.00	0.00	0.00	0.00	0.00	0.00
d8) Donativos	0.00	0.00	0.00	0.00	0.00	0.00
d9) Transferencias al Exterior	0.00	0.00	0.00	0.00	0.00	0.00
E. Bienes Muebles, Inmuebles e Intangibles (E=e1+e2+e3+e4+e5+e6+e7+e8+e9)	112,000.00	0.00	112,000.00	0.00	0.00	112,000.00
e1) Mobiliario y Equipo de Administración	88,000.00	0.00	88,000.00	0.00	0.00	88,000.00
e2) Mobiliario y Equipo Educativo y Recreativo	0.00	0.00	0.00	0.00	0.00	0.00
e3) Equipo e Instrumental Médico y de Laboratorio	0.00	0.00	0.00	0.00	0.00	0.00
e4) Vehículos y Equipo de Transporte	0.00	0.00	0.00	0.00	0.00	0.00
e5) Equipo de Defensa y Seguridad	0.00	0.00	0.00	0.00	0.00	0.00
e6) Maquinaria, Otros Equipos y Herramientas	24,000.00	0.00	24,000.00	0.00	0.00	24,000.00
e7) Activos Biológicos	0.00	0.00	0.00	0.00	0.00	0.00
e8) Bienes Inmuebles	0.00	0.00	0.00	0.00	0.00	0.00
e9) Activos Intangibles	0.00	0.00	0.00	0.00	0.00	0.00
F. Inversión Pública (F=f1+f2+f3)	0.00	0.00	0.00	0.00	0.00	0.00
f1) Obra Pública en Bienes de Dominio Público	0.00	0.00	0.00	0.00	0.00	0.00
f2) Obra Pública en Bienes Propios	0.00	0.00	0.00	0.00	0.00	0.00
f3) Proyectos Productivos y Acciones de Fomento	0.00	0.00	0.00	0.00	0.00	0.00
G. Inversiones Financieras y Otras Provisiones (G=g1+g2+g3+g4+g5+g6+g7)	0.00	0.00	0.00	0.00	0.00	0.00
g1) Inversiones Para el Fomento de Actividades Productivas	0.00	0.00	0.00	0.00	0.00	0.00
g2) Acciones y Participaciones de Capital	0.00	0.00	0.00	0.00	0.00	0.00
g3) Compra de Títulos y Valores	0.00	0.00	0.00	0.00	0.00	0.00
g4) Concesión de Préstamos	0.00	0.00	0.00	0.00	0.00	0.00
g5) Inversiones en Fideicomisos, Mandatos y Otros Análogos	0.00	0.00	0.00	0.00	0.00	0.00
Fideicomiso de Desastres Naturales (Informativo)	0.00	0.00	0.00	0.00	0.00	0.00
g6) Otras Inversiones Financieras	0.00	0.00	0.00	0.00	0.00	0.00
g7) Provisiones para Contingencias y Otras Erogaciones Especiales	0.00	0.00	0.00	0.00	0.00	0.00
H. Participaciones y Aportaciones (H=h1+h2+h3)	0.00	0.00	0.00	0.00	0.00	0.00
h1) Participaciones	0.00	0.00	0.00	0.00	0.00	0.00
h2) Aportaciones	0.00	0.00	0.00	0.00	0.00	0.00
h3) Convenios	0.00	0.00	0.00	0.00	0.00	0.00
I. Deuda Pública (I=i1+i2+i3+i4+i5+i6+i7)	0.00	0.00	0.00	0.00	0.00	0.00
i1) Amortización de la Deuda Pública	0.00	0.00	0.00	0.00	0.00	0.00
i2) Intereses de la Deuda Pública	0.00	0.00	0.00	0.00	0.00	0.00
i3) Comisiones de la Deuda Pública	0.00	0.00	0.00	0.00	0.00	0.00
i4) Gastos de la Deuda Pública	0.00	0.00	0.00	0.00	0.00	0.00
i5) Costo por Coberturas	0.00	0.00	0.00	0.00	0.00	0.00
i6) Apoyos Financieros	0.00	0.00	0.00	0.00	0.00	0.00
i7) Adeudos de Ejercicios Fiscales Anteriores (ADEFAS)	0.00	0.00	0.00	0.00	0.00	0.00

SISTEMA PARA EL DESARROLLO INTEGRAL DE LA FAMILIA DEL ESTADO DE NAYARIT (a)

CENTRO DE REHABILITACION Y EDUCACION ESPECIAL
 Estado Analítico del Ejercicio del Presupuesto de Egresos Detallado - LDF
 Clasificación por Objeto del Gasto (Capítulo y Concepto)
 Del 1 de Enero al 30 de Junio de 2021 (b)
 (PESOS)

Concepto (c)	Egresos					Subejercicio (e)
	Aprobado (d)	Ampliaciones/ (Reducciones)	Modificado	Devengado	Pagado	
II. Gasto Etiquetado (II=A+B+C+D+E+F+G+H+I)	0.00	0.00	0.00	0.00	0.00	0.00
A. Servicios Personales (A=a1+a2+a3+a4+a5+a6+a7)	0.00	0.00	0.00	0.00	0.00	0.00
a1) Remuneraciones al Personal de Carácter Permanente	0.00	0.00	0.00	0.00	0.00	0.00
a2) Remuneraciones al Personal de Carácter Transitorio	0.00	0.00	0.00	0.00	0.00	0.00
a3) Remuneraciones Adicionales y Especiales	0.00	0.00	0.00	0.00	0.00	0.00
a4) Seguridad Social	0.00	0.00	0.00	0.00	0.00	0.00
a5) Otras Prestaciones Sociales y Económicas	0.00	0.00	0.00	0.00	0.00	0.00
a6) Previsiones	0.00	0.00	0.00	0.00	0.00	0.00
a7) Pago de Estímulos a Servidores Públicos	0.00	0.00	0.00	0.00	0.00	0.00
B. Materiales y Suministros (B=b1+b2+b3+b4+b5+b6+b7+b8+b9)	0.00	0.00	0.00	0.00	0.00	0.00
b1) Materiales de Administración, Emisión de Documentos y Artículos Oficiales	0.00	0.00	0.00	0.00	0.00	0.00
b2) Alimentos y Utensilios	0.00	0.00	0.00	0.00	0.00	0.00
b3) Materias Primas y Materiales de Producción y Comercialización	0.00	0.00	0.00	0.00	0.00	0.00
b4) Materiales y Artículos de Construcción y de Reparación	0.00	0.00	0.00	0.00	0.00	0.00
b5) Productos Químicos, Farmacéuticos y de Laboratorio	0.00	0.00	0.00	0.00	0.00	0.00
b6) Combustibles, Lubricantes y Aditivos	0.00	0.00	0.00	0.00	0.00	0.00
b7) Vestuario, Blancos, Prendas de Protección y Artículos Deportivos	0.00	0.00	0.00	0.00	0.00	0.00
b8) Materiales y Suministros Para Seguridad	0.00	0.00	0.00	0.00	0.00	0.00
b9) Herramientas, Refacciones y Accesorios Menores	0.00	0.00	0.00	0.00	0.00	0.00
C. Servicios Generales (C=c1+c2+c3+c4+c5+c6+c7+c8+c9)	0.00	0.00	0.00	0.00	0.00	0.00
c1) Servicios Básicos	0.00	0.00	0.00	0.00	0.00	0.00
c2) Servicios de Arrendamiento	0.00	0.00	0.00	0.00	0.00	0.00
c3) Servicios Profesionales, Científicos, Técnicos y Otros Servicios	0.00	0.00	0.00	0.00	0.00	0.00
c4) Servicios Financieros, Bancarios y Comerciales	0.00	0.00	0.00	0.00	0.00	0.00
c5) Servicios de Instalación, Reparación, Mantenimiento y Conservación	0.00	0.00	0.00	0.00	0.00	0.00
c6) Servicios de Comunicación Social y Publicidad	0.00	0.00	0.00	0.00	0.00	0.00
c7) Servicios de Traslado y Viáticos	0.00	0.00	0.00	0.00	0.00	0.00
c8) Servicios Oficiales	0.00	0.00	0.00	0.00	0.00	0.00
c9) Otros Servicios Generales	0.00	0.00	0.00	0.00	0.00	0.00
D. Transferencias, Asignaciones, Subsidios y Otras Ayudas (D=d1+d2+d3+d4+d5+d6+d7+d8+d9)	0.00	0.00	0.00	0.00	0.00	0.00
d1) Transferencias Internas y Asignaciones al Sector Público	0.00	0.00	0.00	0.00	0.00	0.00
d2) Transferencias al Resto del Sector Público	0.00	0.00	0.00	0.00	0.00	0.00
d3) Subsidios y Subvenciones	0.00	0.00	0.00	0.00	0.00	0.00
d4) Ayudas Sociales	0.00	0.00	0.00	0.00	0.00	0.00
d5) Pensiones y Jubilaciones	0.00	0.00	0.00	0.00	0.00	0.00
d6) Transferencias a Fideicomisos, Mandatos y Otros Análogos	0.00	0.00	0.00	0.00	0.00	0.00
d7) Transferencias a la Seguridad Social	0.00	0.00	0.00	0.00	0.00	0.00
d8) Donativos	0.00	0.00	0.00	0.00	0.00	0.00
d9) Transferencias al Exterior	0.00	0.00	0.00	0.00	0.00	0.00
E. Bienes Muebles, Inmuebles e Intangibles (E=e1+e2+e3+e4+e5+e6+e7+e8+e9)	0.00	0.00	0.00	0.00	0.00	0.00
e1) Mobiliario y Equipo de Administración	0.00	0.00	0.00	0.00	0.00	0.00
e2) Mobiliario y Equipo Educativo y Recreativo	0.00	0.00	0.00	0.00	0.00	0.00
e3) Equipo e Instrumental Médico y de Laboratorio	0.00	0.00	0.00	0.00	0.00	0.00
e4) Vehículos y Equipo de Transporte	0.00	0.00	0.00	0.00	0.00	0.00
e5) Equipo de Defensa y Seguridad	0.00	0.00	0.00	0.00	0.00	0.00
e6) Maquinaria, Otros Equipos y Herramientas	0.00	0.00	0.00	0.00	0.00	0.00
e7) Activos Biológicos	0.00	0.00	0.00	0.00	0.00	0.00
e8) Bienes Inmuebles	0.00	0.00	0.00	0.00	0.00	0.00
e9) Activos Intangibles	0.00	0.00	0.00	0.00	0.00	0.00
F. Inversión Pública (F=f1+f2+f3)	0.00	0.00	0.00	0.00	0.00	0.00
f1) Obra Pública en Bienes de Dominio Público	0.00	0.00	0.00	0.00	0.00	0.00
f2) Obra Pública en Bienes Propios	0.00	0.00	0.00	0.00	0.00	0.00
f3) Proyectos Productivos y Acciones de Fomento	0.00	0.00	0.00	0.00	0.00	0.00
G. Inversiones Financieras y Otras Provisiones (G=g1+g2+g3+g4+g5+g6+g7)	0.00	0.00	0.00	0.00	0.00	0.00
g1) Inversiones Para el Fomento de Actividades Productivas	0.00	0.00	0.00	0.00	0.00	0.00
g2) Acciones y Participaciones de Capital	0.00	0.00	0.00	0.00	0.00	0.00
g3) Compra de Títulos y Valores	0.00	0.00	0.00	0.00	0.00	0.00
g4) Concesión de Préstamos	0.00	0.00	0.00	0.00	0.00	0.00
g5) Inversiones en Fideicomisos, Mandatos y Otros Análogos	0.00	0.00	0.00	0.00	0.00	0.00
Fideicomiso de Desastres Naturales (Informativo)	0.00	0.00	0.00	0.00	0.00	0.00
g6) Otras Inversiones Financieras	0.00	0.00	0.00	0.00	0.00	0.00
g7) Provisiones para Contingencias y Otras Erogaciones Especiales	0.00	0.00	0.00	0.00	0.00	0.00
H. Participaciones y Aportaciones (H=h1+h2+h3)	0.00	0.00	0.00	0.00	0.00	0.00
h1) Participaciones	0.00	0.00	0.00	0.00	0.00	0.00
h2) Aportaciones	0.00	0.00	0.00	0.00	0.00	0.00
h3) Convenios	0.00	0.00	0.00	0.00	0.00	0.00
I. Deuda Pública (I=i1+i2+i3+i4+i5+i6+i7)	0.00	0.00	0.00	0.00	0.00	0.00
i1) Amortización de la Deuda Pública	0.00	0.00	0.00	0.00	0.00	0.00
i2) Intereses de la Deuda Pública	0.00	0.00	0.00	0.00	0.00	0.00
i3) Comisiones de la Deuda Pública	0.00	0.00	0.00	0.00	0.00	0.00
i4) Gastos de la Deuda Pública	0.00	0.00	0.00	0.00	0.00	0.00
i5) Costo por Coberturas	0.00	0.00	0.00	0.00	0.00	0.00
i6) Apoyos Financieros	0.00	0.00	0.00	0.00	0.00	0.00
i7) Adeudos de Ejercicios Fiscales Anteriores (ADEFAS)	0.00	0.00	0.00	0.00	0.00	0.00
III. Total de Egresos (III = I + II)	3,111,768.54	0.00	3,111,768.54	443,156.44	443,156.44	2,668,612.10

R.C. ABELOROZCO GARCÍA
 DIRECTOR GENERAL DE OIF NAYARIT

DR. OSWALD EPIFANIO VALDEZ AMEZQUITA
 SUBDIRECTOR DEL CENTRO DE REHABILITACIÓN
 Y EDUCACIÓN ESPECIAL, TEPIC, NAYARIT

SISTEMA PARA EL DESARROLLO INTEGRAL DE LA FAMILIA DEL ESTADO DE NAYARIT (a)

CENTRO DE REHABILITACIÓN Y EDUCACIÓN ESPECIAL

Estado Analítico del Ejercicio del Presupuesto de Egresos Detallado - LDF

Clasificación Administrativa

Del 1 de Enero al 30 de Junio de 2021 (b)

(PESOS)

Concepto (c)	Egresos					Subejercicio (e)
	Aprobado (d)	Ampliaciones/ (Reducciones)	Modificado	Devengado	Pagado	
I. Gasto No Etiquetado (I=A+B+C+D+E+F+G+H)	3,111,768.54	0.00	3,111,768.54	443,156.44	443,156.44	2,668,612.10
A. COORDINACION GENERAL	3,111,768.54	0.00	3,111,768.54	443,156.44	443,156.44	2,668,612.10
II. Gasto Etiquetado (II=A+B+C+D+E+F+G+H)	0.00 0.00	0.00 0.00	0.00 0.00	0.00 0.00	0.00 0.00	0.00 0.00
III. Total de Egresos (III = I + II)	3,111,768.54	0.00	3,111,768.54	443,156.44	443,156.44	2,668,612.10

L.R.C. ABEL ORZCO GARCIA
DIRECTOR GENERAL DE DIF NAYARIT

DR. OSWALD EPIFANIO VALDEZ AMEZQUITA
SUBDIRECTOR DEL CENTRO DE REHABILITACIÓN
Y EDUCACIÓN ESPECIAL, TEPIC, NAYARIT

SISTEMA PARA EL DESARROLLO INTEGRAL DE LA FAMILIA DEL ESTADO DE NAYARIT (a)

CENTRO DE REHABILITACIÓN Y EDUCACION ESPECIAL

Estado Analítico del Ejercicio del Presupuesto de Egresos Detallado - LDF

Clasificación Funcional (Finalidad y Función)

Del 1 de Enero al 30 de Junio de 2021 (b)

(PESOS)

Concepto (c)	Egresos					Subejercicio (e)
	Aprobado (d)	Ampliaciones/ (Reducciones)	Modificado	Devengado	Pagado	
I. Gasto No Etiquetado (I=A+B+C+D)	3,111,768.54	0.00	3,111,768.54	443,156.44	443,156.44	2,668,612.10
A. Gobierno (A=a1+a2+a3+a4+a5+a6+a7+a8)	3,111,768.54	0.00	3,111,768.54	443,156.44	443,156.44	2,668,612.10
a1) Legislación	0.00	0.00	0.00	0.00	0.00	0.00
a2) Justicia	0.00	0.00	0.00	0.00	0.00	0.00
a3) Coordinación de la Política de Gobierno	0.00	0.00	0.00	0.00	0.00	0.00
a4) Relaciones Exteriores	0.00	0.00	0.00	0.00	0.00	0.00
a5) Asuntos Financieros y Hacendarios	0.00	0.00	0.00	0.00	0.00	0.00
a6) Seguridad Nacional	0.00	0.00	0.00	0.00	0.00	0.00
a7) Asuntos de Orden Público y de Seguridad Interior	0.00	0.00	0.00	0.00	0.00	0.00
a8) Otros Servicios Generales	0.00	0.00	0.00	0.00	0.00	0.00
B. Desarrollo Social (B=b1+b2+b3+b4+b5+b6+b7)	3,111,768.54	0.00	3,111,768.54	443,156.44	443,156.44	2,668,612.10
b1) Protección Ambiental	0.00	0.00	0.00	0.00	0.00	0.00
b2) Vivienda y Servicios a la Comunidad	0.00	0.00	0.00	0.00	0.00	0.00
b3) Salud	0.00	0.00	0.00	0.00	0.00	0.00
b4) Recreación, Cultura y Otras Manifestaciones Sociales	0.00	0.00	0.00	0.00	0.00	0.00
b5) Educación	0.00	0.00	0.00	0.00	0.00	0.00
b6) Protección Social	3,111,768.54	0.00	3,111,768.54	443,156.44	443,156.44	2,668,612.10
b7) Otros Asuntos Sociales	0.00	0.00	0.00	0.00	0.00	0.00
C. Desarrollo Económico (C=c1+c2+c3+c4+c5+c6+c7+c8+c9)	0.00	0.00	0.00	0.00	0.00	0.00
c1) Asuntos Económicos, Comerciales y Laborales en General	0.00	0.00	0.00	0.00	0.00	0.00
c2) Agropecuaria, Silvicultura, Pesca y Caza	0.00	0.00	0.00	0.00	0.00	0.00
c3) Combustibles y Energía	0.00	0.00	0.00	0.00	0.00	0.00
c4) Minería, Manufacturas y Construcción	0.00	0.00	0.00	0.00	0.00	0.00
c5) Transporte	0.00	0.00	0.00	0.00	0.00	0.00
c6) Comunicaciones	0.00	0.00	0.00	0.00	0.00	0.00
c7) Turismo	0.00	0.00	0.00	0.00	0.00	0.00
c8) Ciencia, Tecnología e Innovación	0.00	0.00	0.00	0.00	0.00	0.00
c9) Otras Industrias y Otros Asuntos Económicos	0.00	0.00	0.00	0.00	0.00	0.00
D. Otras No Clasificadas en Funciones Anteriores (D=d1+d2+d3+d4)	0.00	0.00	0.00	0.00	0.00	0.00
d1) Transacciones de la Deuda Publica / Costo Financiero de la Deuda	0.00	0.00	0.00	0.00	0.00	0.00
d2) Transferencias, Participaciones y Aportaciones Entre Diferentes Niveles y Ordenes de Gobierno	0.00	0.00	0.00	0.00	0.00	0.00
d3) Saneamiento del Sistema Financiero	0.00	0.00	0.00	0.00	0.00	0.00
d4) Adeudos de Ejercicios Fiscales Anteriores	0.00	0.00	0.00	0.00	0.00	0.00
II. Gasto Etiquetado (II=A+B+C+D)	0.00	0.00	0.00	0.00	0.00	0.00
A. Gobierno (A=a1+a2+a3+a4+a5+a6+a7+a8)	0.00	0.00	0.00	0.00	0.00	0.00
a1) Legislación	0.00	0.00	0.00	0.00	0.00	0.00
a2) Justicia	0.00	0.00	0.00	0.00	0.00	0.00
a3) Coordinación de la Política de Gobierno	0.00	0.00	0.00	0.00	0.00	0.00
a4) Relaciones Exteriores	0.00	0.00	0.00	0.00	0.00	0.00
a5) Asuntos Financieros y Hacendarios	0.00	0.00	0.00	0.00	0.00	0.00
a6) Seguridad Nacional	0.00	0.00	0.00	0.00	0.00	0.00
a7) Asuntos de Orden Público y de Seguridad Interior	0.00	0.00	0.00	0.00	0.00	0.00
a8) Otros Servicios Generales	0.00	0.00	0.00	0.00	0.00	0.00
B. Desarrollo Social (B=b1+b2+b3+b4+b5+b6+b7)	0.00	0.00	0.00	0.00	0.00	0.00
b1) Protección Ambiental	0.00	0.00	0.00	0.00	0.00	0.00
b2) Vivienda y Servicios a la Comunidad	0.00	0.00	0.00	0.00	0.00	0.00
b3) Salud	0.00	0.00	0.00	0.00	0.00	0.00
b4) Recreación, Cultura y Otras Manifestaciones Sociales	0.00	0.00	0.00	0.00	0.00	0.00
b5) Educación	0.00	0.00	0.00	0.00	0.00	0.00
b6) Protección Social	0.00	0.00	0.00	0.00	0.00	0.00
b7) Otros Asuntos Sociales	0.00	0.00	0.00	0.00	0.00	0.00
C. Desarrollo Económico (C=c1+c2+c3+c4+c5+c6+c7+c8+c9)	0.00	0.00	0.00	0.00	0.00	0.00
c1) Asuntos Económicos, Comerciales y Laborales en General	0.00	0.00	0.00	0.00	0.00	0.00
c2) Agropecuaria, Silvicultura, Pesca y Caza	0.00	0.00	0.00	0.00	0.00	0.00
c3) Combustibles y Energía	0.00	0.00	0.00	0.00	0.00	0.00
c4) Minería, Manufacturas y Construcción	0.00	0.00	0.00	0.00	0.00	0.00
c5) Transporte	0.00	0.00	0.00	0.00	0.00	0.00
c6) Comunicaciones	0.00	0.00	0.00	0.00	0.00	0.00
c7) Turismo	0.00	0.00	0.00	0.00	0.00	0.00
c8) Ciencia, Tecnología e Innovación	0.00	0.00	0.00	0.00	0.00	0.00
c9) Otras Industrias y Otros Asuntos Económicos	0.00	0.00	0.00	0.00	0.00	0.00

SISTEMA PARA EL DESARROLLO INTEGRAL DE LA FAMILIA DEL ESTADO DE NAYARIT (a)

CENTRO DE REHABILITACIÓN Y EDUCACIÓN ESPECIAL

Estado Analítico del Ejercicio del Presupuesto de Egresos Detallado - LDF

Clasificación Funcional (Finalidad y Función)

Del 1 de Enero al 30 de Junio de 2021 (b)

(PESOS)

Concepto (c)	Egresos					Subejercicio (e)
	Aprobado (d)	Ampliaciones/ (Reducciones)	Modificado	Devengado	Pagado	
D. Otras No Clasificadas en Funciones Anteriores (D=d1+d2+d3+d4)	0.00	0.00	0.00	0.00	0.00	0.00
d1) Transacciones de la Deuda Publica / Costo Financiero de la Deuda	0.00	0.00	0.00	0.00	0.00	0.00
d2) Transferencias, Participaciones y Aportaciones Entre Diferentes Niveles y Ordenes de Gobierno	0.00	0.00	0.00	0.00	0.00	0.00
d3) Saneamiento del Sistema Financiero	0.00	0.00	0.00	0.00	0.00	0.00
d4) Adeudos de Ejercicios Fiscales Anteriores	0.00	0.00	0.00	0.00	0.00	0.00
III. Total de Egresos (III = I + II)	3,111,768.54	0.00	3,111,768.54	443,156.44	443,156.44	2,668,612.10

L.R.C. ABEL OROZCO GARCÍA
DIRECTOR GENERAL DE DIF NAYARIT

DR. OSWALD EPIFANIO VALDEZ AMEZQUITA
SUBDIRECTOR DEL CENTRO DE REHABILITACIÓN
Y EDUCACIÓN ESPECIAL, TEPIIC, NAYARIT

SISTEMA PARA EL DESARROLLO INTEGRAL DE LA FAMILIA DEL ESTADO DE NAYARIT (a)
CENTRO DE REHABILITACION Y EDUCACION ESPECIAL
Estado Analítico del Ejercicio del Presupuesto de Egresos Detallado - LDF
Clasificación de Servicios Personales por Categoría
Del 1 de Enero al 30 de Junio de 2021 (b)
(PESOS)

Concepto (c)	Egresos					Subejercicio (e)
	Aprobado (d)	Ampliaciones/ (Reducciones)	Modificado	Devengado	Pagado	
I. Gasto No Etiquetado (I=A+B+C+D+E+F)	1,197,900.00	0.00	1,197,900.00	387,823.37	387,823.37	810,076.63
A. Personal Administrativo y de Servicio Público	1,197,900.00	0.00	1,197,900.00	387,823.37	387,823.37	810,076.63
B. Magisterio	0.00	0.00	0.00	0.00	0.00	0.00
C. Servicios de Salud (C=c1+c2)	0.00	0.00	0.00	0.00	0.00	0.00
c1) Personal Administrativo	0.00	0.00	0.00	0.00	0.00	0.00
c2) Personal Médico, Paramédico y afín	0.00	0.00	0.00	0.00	0.00	0.00
D. Seguridad Pública	0.00	0.00	0.00	0.00	0.00	0.00
E. Gastos asociados a la implementación de nuevas leyes federales o reformas a las mismas (E = e1 + e2)	0.00	0.00	0.00	0.00	0.00	0.00
e1) Nombre del Programa o Ley 1	0.00	0.00	0.00	0.00	0.00	0.00
e2) Nombre del Programa o Ley 2	0.00	0.00	0.00	0.00	0.00	0.00
F. Sentencias laborales definitivas	0.00	0.00	0.00	0.00	0.00	0.00
II. Gasto Etiquetado (II=A+B+C+D+E+F)	0.00	0.00	0.00	0.00	0.00	0.00
A. Personal Administrativo y de Servicio Público	0.00	0.00	0.00	0.00	0.00	0.00
B. Magisterio	0.00	0.00	0.00	0.00	0.00	0.00
C. Servicios de Salud (C=c1+c2)	0.00	0.00	0.00	0.00	0.00	0.00
c1) Personal Administrativo	0.00	0.00	0.00	0.00	0.00	0.00
c2) Personal Médico, Paramédico y afín	0.00	0.00	0.00	0.00	0.00	0.00
D. Seguridad Pública	0.00	0.00	0.00	0.00	0.00	0.00
E. Gastos asociados a la implementación de nuevas leyes federales o reformas a las mismas (E = e1 + e2)	0.00	0.00	0.00	0.00	0.00	0.00
e1) Nombre del Programa o Ley 1	0.00	0.00	0.00	0.00	0.00	0.00
e2) Nombre del Programa o Ley 2	0.00	0.00	0.00	0.00	0.00	0.00
F. Sentencias laborales definitivas	0.00	0.00	0.00	0.00	0.00	0.00
III. Total del Gasto en Servicios Personales (III= I + II)	1,197,900.00	0.00	1,197,900.00	387,823.37	387,823.37	810,076.63

L.R.C. ABEL OROZCO GARCIA
DIRECTOR GENERAL DE DIF NAYARIT

DR. OSWALD EPIFANIO VALDEZ AMEZQUITA
SUBDIRECTOR DEL CENTRO DE REHABILITACION
Y EDUCACION ESPECIAL, TEPIC, NAYARIT



SISTEMA PARA EL DESARROLLO INTEGRAL DE LA FAMILIA DEL ESTADO DE NAYARIT

COORDINACION DE FOMENTO A LAS ARTESANIAS

Balanza de Comprobación del 02/ene/2021 al 30/jun/2021

Usu: Supervisor

Cuentas de Mayor con saldo y/o movimientos. (De la cuenta: 1000 a la 9000)

Fecha y 07/jul/2021

Nat.	Cuenta	Nombre de la cuenta	SALDO ANTERIOR		MOVIMIENTOS		SALDO ACTUAL	
			DEUDOR	ACREEDOR	DEUDOR	ACREEDOR	DEUDOR	ACREEDOR
D	1111	EFFECTIVO	\$0.00	\$0.00	\$40,000.00	\$0.00	\$40,000.00	\$0.00
D	1112	BANCOS/TESORERÍA	\$201,849.84	\$0.00	\$4,261,100.23	\$3,666,749.60	\$796,200.47	\$0.00
D	1122	CUENTAS POR COBRAR A CORTO PLAZO	\$676,238.00	\$0.00	\$1,705,930.00	\$1,705,930.00	\$676,238.00	\$0.00
D	1123	DEUDORES DIVERSOS POR COBRAR A CORTO PLAZO	\$2,311,038.11	\$0.00	\$2,767,400.50	\$2,985,962.39	\$2,092,476.22	\$0.00
D	1131	ANTICIPO A PROVEEDORES POR ADQUISICIÓN DE BIENES Y PRESTACIÓN DE SERVICIOS A CORTO PLAZO	\$0.00	\$0.00	\$12,754.20	\$12,754.20	\$0.00	\$0.00
D	1142	INVENTARIO DE MERCANCIAS TERMINADAS	\$2,057,210.29	\$0.00	\$632,076.19	\$893,331.95	\$1,795,954.53	\$0.00
D	1143	INVENTARIO DE MERCANCIAS EN PROCESO DE ELABORACIÓN	\$142,537.79	\$0.00	\$138,687.74	\$195,152.64	\$86,072.89	\$0.00
D	1144	INVENTARIO DE MATERIAS PRIMAS, MATERIALES Y SUMINISTROS PARA PRODUCCIÓN	\$252,387.86	\$0.00	\$148,898.56	\$210,792.42	\$190,494.00	\$0.00
D	1241	MOBILIARIO Y EQUIPO DE ADMINISTRACIÓN	\$326,235.05	\$0.00	\$1,821.20	\$0.00	\$328,056.25	\$0.00
D	1246	MAQUINARIA, OTROS EQUIPOS Y HERRAMIENTAS	\$105,282.01	\$0.00	\$0.00	\$0.00	\$105,282.01	\$0.00
A	1263	DEPRECIACIÓN ACUMULADA DE BIENES MUEBLES	\$0.00	\$370,313.72	\$0.00	\$5,217.06	\$0.00	\$375,530.78
A	2111	SERVICIOS PERSONALES POR PAGAR A CORTO PLAZO	\$0.00	\$46,287.35	\$285,242.54	\$247,971.57	\$0.00	\$9,016.38
A	2112	PROVEEDORES POR PAGAR A CORTO PLAZO	\$0.00	\$9,271.20	\$389,993.44	\$404,782.54	\$0.00	\$24,060.30
A	2115	TRANSFERENCIAS OTORGADAS POR PAGAR A CORTO PLAZO	\$0.00	\$0.00	\$628,698.11	\$628,698.11	\$0.00	\$0.00
A	2117	RETENCIONES Y CONTRIBUCIONES POR PAGAR A CORTO PLAZO	\$0.00	\$39,575.07	\$0.00	\$18,807.38	\$0.00	\$58,382.45
A	2151	INGRESOS COBRADOS POR ADELANTADO A CORTO PLAZO	\$0.00	\$1,783.46	\$0.00	\$0.00	\$0.00	\$1,783.46
A	3110	APORTACIONES	\$0.00	\$359,873.31	\$0.00	\$0.00	\$0.00	\$359,873.31
A	3130	ACTUALIZACIÓN DE LA HACIENDA PÚBLICA/PATRIMONIO	\$0.00	\$442,697.42	\$870,079.17	\$490,464.65	\$0.00	\$63,082.90
A	3210	RESULTADOS DEL EJERCICIO (AHORRO/ DESAHORRO)	\$0.00	\$0.00	\$0.00	\$0.00	\$0.00	\$0.00
A	3220	RESULTADOS DE EJERCICIOS ANTERIORES	\$0.00	\$4,792,469.25	\$0.00	\$0.00	\$0.00	\$4,792,469.25
A	3252	CAMBIOS POR ERRORES CONTABLES	\$0.00	\$10,508.17	\$0.00	\$0.00	\$0.00	\$10,508.17
A	4173	INGRESOS POR VENTA DE BIENES Y PRESTACIÓN DE SERVICIOS DE ENTIDADES PARAESTATALES Y FIDEICOMISOS NO EMPRESARIALES Y NO FINANCIEROS	\$0.00	\$0.00	\$0.00	\$1,705,930.00	\$0.00	\$1,705,930.00
D	5113	REMUNERACIONES ADICIONALES Y ESPECIALES	\$0.00	\$0.00	\$247,971.57	\$0.00	\$247,971.57	\$0.00
D	5121	MATERIALES DE ADMINISTRACIÓN, EMISIÓN DE DOCUMENTOS Y ARTÍCULOS OFICIALES	\$0.00	\$0.00	\$12,335.80	\$0.00	\$12,335.80	\$0.00
D	5122	ALIMENTOS Y UTENSILIOS	\$0.00	\$0.00	\$480.00	\$0.00	\$480.00	\$0.00
D	5123	MATERIAS PRIMAS Y MATERIALES DE PRODUCCIÓN Y COMERCIALIZACIÓN	\$0.00	\$0.00	\$59,535.37	\$0.00	\$59,535.37	\$0.00
D	5124	MATERIALES Y ARTÍCULOS DE CONSTRUCCIÓN Y DE REPARACIÓN	\$0.00	\$0.00	\$5,359.52	\$0.00	\$5,359.52	\$0.00
D	5126	COMBUSTIBLES, LUBRICANTES Y ADITIVOS	\$0.00	\$0.00	\$111,307.15	\$0.00	\$111,307.15	\$0.00
D	5128	MATERIALES Y SUMINISTROS PARA SEGURIDAD	\$0.00	\$0.00	\$800.40	\$0.00	\$800.40	\$0.00
D	5129	HERRAMIENTAS, REFACCIONES Y ACCESORIOS MENORES	\$0.00	\$0.00	\$859.52	\$0.00	\$859.52	\$0.00
D	5131	SERVICIOS BÁSICOS	\$0.00	\$0.00	\$114,766.37	\$0.00	\$114,766.37	\$0.00
D	5132	SERVICIOS DE ARRENDAMIENTO	\$0.00	\$0.00	\$55,091.49	\$0.00	\$55,091.49	\$0.00
D	5134	SERVICIOS FINANCIEROS, BANCARIOS Y COMERCIALES	\$0.00	\$0.00	\$29,577.59	\$0.00	\$29,577.59	\$0.00
D	5135	SERVICIOS DE INSTALACIÓN, REPARACIÓN, MANTENIMIENTO Y CONSERVACIÓN	\$0.00	\$0.00	\$8,907.00	\$0.00	\$8,907.00	\$0.00
D	5137	SERVICIOS DE TRASLADO Y VIÁTICOS	\$0.00	\$0.00	\$3,403.12	\$0.00	\$3,403.12	\$0.00
D	5138	SERVICIOS OFICIALES	\$0.00	\$0.00	\$538.01	\$0.00	\$538.01	\$0.00
D	5139	OTROS SERVICIOS GENERALES	\$0.00	\$0.00	\$5,014.55	\$0.00	\$5,014.55	\$0.00



SISTEMA PARA EL DESARROLLO INTEGRAL DE LA FAMILIA DEL ESTADO DE NAYARIT

COORDINACION DE FOMENTO A LAS ARTESANIAS

Balanza de Comprobación del 02/ene/2021 al 30/jun/2021

Usu: Supervisor
Rep:

Cuentas de Mayor con saldo y/o movimientos. (De la cuenta: 1000 a la 9000)

Fecha y 07/jul/2021

01:38 p.m.

Nat.	Cuenta	Nombre de la cuenta	SALDO ANTERIOR		MOVIMIENTOS		SALDO ACTUAL	
			DEUDOR	ACREEDOR	DEUDOR	ACREEDOR	DEUDOR	ACREEDOR
D	5241	AYUDAS SOCIALES A PERSONAS	\$0.00	\$0.00	\$628,698.11	\$0.00	\$628,698.11	\$0.00
D	5515	DEPRECIACIÓN DE BIENES MUEBLES	\$0.00	\$0.00	\$5,217.06	\$0.00	\$5,217.06	\$0.00
D	8110	LEY DE INGRESOS ESTIMADA	\$4,382,675.00	\$0.00	\$0.00	\$0.00	\$4,382,675.00	\$0.00
A	8120	LEY DE INGRESOS POR EJECUTAR	\$0.00	\$4,382,675.00	\$1,705,930.00	\$0.00	\$0.00	\$2,676,745.00
A	8140	LEY DE INGRESOS DEVENGADA	\$0.00	\$0.00	\$1,705,930.00	\$1,705,930.00	\$0.00	\$0.00
A	8150	LEY DE INGRESOS RECAUDADA	\$0.00	\$0.00	\$0.00	\$1,705,930.00	\$0.00	\$1,705,930.00
A	8210	PRESUPUESTO DE EGRESOS APROBADO	\$0.00	\$4,584,524.84	\$0.00	\$0.00	\$0.00	\$4,584,524.84
D	8220	PRESUPUESTO DE EGRESOS POR EJERCER	\$4,584,524.84	\$0.00	\$1,824,298.61	\$3,220,335.30	\$3,188,488.15	\$0.00
A	8230	MODIFICACIONES AL PRESUPUESTO DE EGRESOS APROBADO	\$0.00	\$0.00	\$1,264,340.10	\$1,824,298.61	\$0.00	\$559,958.51
D	8240	PRESUPUESTO DE EGRESOS COMPROMETIDO	\$0.00	\$0.00	\$1,955,995.20	\$1,286,466.77	\$669,528.43	\$0.00
D	8250	PRESUPUESTO DE EGRESOS DEVENGADO	\$0.00	\$0.00	\$1,286,466.77	\$1,286,466.77	\$0.00	\$0.00
D	8260	PRESUPUESTO DE EGRESOS EJERCIDO	\$0.00	\$0.00	\$1,286,466.77	\$1,254,778.74	\$31,688.03	\$0.00
D	8270	PRESUPUESTO DE EGRESOS PAGADO	\$0.00	\$0.00	\$1,254,778.74	\$0.00	\$1,254,778.74	\$0.00
Sumas =>			\$15,039,978.79	\$15,039,978.79	\$25,456,750.70	\$25,456,750.70	\$16,927,795.35	\$16,927,795.35


 LIC. ABEL OROZCO GARCIA
 DIRECTOR GENERAL DEL DIF ESTATAL


 LIC. MARIA DEL PILAR IBARRA NAYA
 COORDINADORA DE FOMENTO A LAS ARTESANIAS

SISTEMA PARA EL DESARROLLO INTEGRAL DE LA FAMILIA DEL ESTADO DE NAYARIT



COORDINACION DE FOMENTO A LAS ARTESANIAS

Flujo Operacional

Del 01/abr/2021 al 30/jun/2021

Usr: Supervisor

Fecha y hora de

1
01.40
p.m.

Rep: rptFlujoOperacional

DISPONIBILIDAD AL 1 DE ABRIL DE 2021		\$355,552.23
INGRESOS Y OTROS BENEFICIOS		
INGRESOS POR VENTA DE BIENES Y PRESTACIÓN DE SERVICIOS	\$968,805.00	
TOTAL INGRESOS Y OTROS BENEFICIOS		<u>\$968,805.00</u>
		\$1,324,357.23
GASTOS Y OTRAS PERDIDAS		
SERVICIOS PERSONALES	\$126,924.30	
MATERIALES Y SUMINISTROS	\$143,563.48	
SERVICIOS GENERALES	\$175,802.44	
AYUDAS SOCIALES	\$459,391.11	
ESTIMACIONES, DEPRECIACIONES, DETERIOROS, OBSOLESCENCIA Y AMORTIZACIONES	\$2,608.53	
		\$908,289.86
DISPONIBILIDAD AL 30 DE JUNIO DE 2021		<u><u>\$416,067.37</u></u>
INTEGRACIÓN DE DISPONIBILIDAD AL 30 DE JUNIO DE 2021		
CUENTAS DE BALANCE DEUDORA		
EFFECTIVO	\$40,000.00	
BANCOS/TESORERÍA	\$796,200.47	
CUENTAS POR COBRAR A CORTO PLAZO	\$676,238.00	
DEUDORES DIVERSOS POR COBRAR A CORTO PLAZO	\$2,092,476.22	
INVENTARIO DE MERCANCIAS TERMINADAS	\$1,795,954.53	
INVENTARIO DE MERCANCIAS EN PROCESO DE ELABORACIÓN	\$86,072.89	
INVENTARIO DE MATERIAS PRIMAS, MATERIALES Y SUMINISTROS PARA PRODUCCIÓN	\$190,494.00	
MOBILIARIO Y EQUIPO DE ADMINISTRACIÓN	\$328,056.25	
MAQUINARIA, OTROS EQUIPOS Y HERRAMIENTAS	\$105,282.01	
		\$6,110,774.37
CUENTAS DE BALANCE ACREADORAS		
DEPRECIACIÓN ACUMULADA DE BIENES MUEBLES	\$375,530.78	
SERVICIOS PERSONALES POR PAGAR A CORTO PLAZO	\$9,016.38	
PROVEEDORES POR PAGAR A CORTO PLAZO	\$24,060.30	
RETENCIONES Y CONTRIBUCIONES POR PAGAR A CORTO PLAZO	\$58,382.45	
INGRESOS COBRADOS POR ADELANTADO A CORTO PLAZO	\$1,783.46	
APORTACIONES	\$359,873.31	
ACTUALIZACIÓN DE LA HACIENDA PÚBLICA/PATRIMONIO	\$63,082.90	
RESULTADOS DE EJERCICIOS ANTERIORES	\$4,792,469.25	
CAMBIOS POR ERRORES CONTABLES	\$10,508.17	
		\$5,694,707.00
		<u><u>\$416,067.37</u></u>

LIC. ABEL OROZCO GARCIA
DIRECTOR GENERAL DEL DIF ESTATAL

LIC. MARIA DEL PILAR IBARRA NAYA
COORDINADORA DE FOMENTO A LAS ARTESANIAS



SISTEMA PARA EL DESARROLLO INTEGRAL DE LA FAMILIA
PROGRAMA OPERATIVO ANUAL (POA) 2021
INFORME DE AVANCE CON CORTE AL 30 DE JUNIO 2021

SUBDIRECCION GENERAL ADMINISTRATIVA									
FOMENTO A LAS ARTESANIAS									
FOMENTO A LAS ARTESANIAS									
FOMENTO A LAS ARTESANIAS									
CLAVE	T. PROM. o T. SUM.	DESCRIPCION	UNIDAD DE MEDIDA	META ANUAL 2021	2DO. TRIMESTRE			ACUMULADO ANUAL ABSOLUTO	ACUMULADO ANUAL PORCENTUAL
					Meta del Trimestre	LOGRO			
						absoluto	relativo %		
APOYO A LOS ARTESANOS									
S035-01	0	ARTESANOS ATENDIDOS	PERSONAS	646	251	123	49%	208	32%
S035-02	0	HOMBRES ARTESANOS ATENDIDOS	PERSONA	77	25	19	76%	34	44%
S035-03	0	MUJERES ARTESANAS ATENDIDAS	PERSONA	569	226	104	46%	174	31%
S035-04	0	APOYOS OTORGADOS A ARTESANOS	APOYOS	826	305	188	62%	304	37%
S035-05	0	ARTESANOS QUE SOLICITAN MATERIA PRIMA (JOVENES, MUJERES, ADULTOS)	PERSONA	572	231	69	30%	141	25%
S035-06	0	ARTESANOS QUE RECIBIERON MATERIA PRIMA (JOVENES, MUJERES, ADULTOS)	PERSONA	572	231	69	30%	141	25%
S035-07	0	ARTESANOS APOYADOS POR LA ELABORACION CON MANO DE OBRA (JOVENES, MUJERES, ADULTOS)	PERSONA	491	209	95	45%	169	34%
S035-08	0	ARTESANOS ASESORADOS EN EL DISEÑO DE ARTESANIAS (JOVENES, MUJERES, ADULTOS)	PERSONA	269	109	49	45%	83	31%
S035-09	0	INCREMENTO DE APOYO A LOS ARTESANOS (JOVENES, MUJERES, ADULTOS)	PERSONA	486	191	97	51%	173	36%
DIVERSIDAD DE PRODUCTO									
S035-10	0	APOYO ECONOMICO OTORGADOS A ARTESANOS (JOVENES, MUJERES, HOMBRES, ADULTOS)	PIEZA COMPRADA	16,430	6,360	2,175	34%	3,873	24%
	0	APOYO ECONOMICO OTORGADOS A ARTESANOS (JOVENES, MUJERES, HOMBRES, ADULTOS)	PIEZA COMPRADA (INDUMENTARIA)	4,106	1,590	210	13%	325	8%
	0	APOYO ECONOMICO OTORGADOS A ARTESANOS (JOVENES, MUJERES, HOMBRES, ADULTOS)	PIEZA COMPRADA (PIEZAS CHAQUIRA)	4,106	1,590	679	43%	1,234	30%
	0	APOYO ECONOMICO OTORGADOS A ARTESANOS (JOVENES, MUJERES, HOMBRES, ADULTOS)	PIEZA COMPRADA (BISUTERIA, ESTAMBRE Y VARIOS)	8,218	3,180	1,286	40%	2,314	28%
TALLER ARTESANIAS									
S035-11	0	ELABORACION DE PIEZAS FABRICADAS EN EL TALLER	PIEZA	2,005	735	315	43%	961	48%
S035-12	0	PIEZAS VENDIDAS	PIEZA	20,619	6,380	2,962	46%	5,748	28%
	0	PIEZAS VENDIDAS	PIEZA (INDUMENTARIA)	5,151	1,594	572	36%	1,164	23%
	0	PIEZAS VENDIDAS	PIEZA (PIEZAS CHAQUIRA)	5,151	1,594	664	42%	1,184	23%
	0	PIEZAS VENDIDAS	PIEZA (BISUTERIA, ESTAMBRE Y VARIOS)	10,317	3,192	1,726	54%	3,404	33%
EVENTOS ESPECIALES									
S035-13	0	PARTICIPACION EN EVENTOS ESPECIALES, PARA INCREMENTAR LOS APOYOS A LOS ARTESANOS	EVENTO	1	0	0	0%	0	0%
	0		PERSONA	50,000	0	0	0%	0	0%
	0		PIEZA VENDIDA	450	0	0	0%	0	0%

0 TIPO SUMATORIA
2 TIPO PROMEDIO

SISTEMA PARA EL DESARROLLO INTEGRAL DE LA FAMILIA DEL ESTADO DE NAYARIT
COORDINACION DE FOMENTO A LAS ARTESANIAS
Estado de Situación Financiera



Usr: Supervisor

Al 30/jun/2021

Fecha y 07/jul/2021

	<u>2021</u>
ACTIVO	
ACTIVO CIRCULANTE	<u>\$5,677,436.11</u>
EFFECTIVO Y EQUIVALENTES	<u>\$836,200.47</u>
EFFECTIVO	\$40,000.00
BANCOS/TESORERÍA	\$796,200.47
BANCOS/DEPENDENCIAS Y OTROS	\$0.00
INVERSIONES TEMPORALES (HASTA 3 MESES)	\$0.00
FONDOS CON AFECTACIÓN ESPECÍFICA	\$0.00
DEPÓSITOS DE FONDOS DE TERCEROS EN GARANTÍA Y/O OTROS EFFECTIVOS Y EQUIVALENTES	\$0.00
DERECHOS A RECIBIR EFFECTIVO O EQUIVALENTES	<u>\$2,768,714.22</u>
INVERSIONES FINANCIERAS DE CORTO PLAZO	\$0.00
CUENTAS POR COBRAR A CORTO PLAZO	\$676,238.00
DEUDORES DIVERSOS POR COBRAR A CORTO PLAZO	\$2,092,476.22
INGRESOS POR RECUPERAR A CORTO PLAZO	\$0.00
DEUDORES POR ANTICIPOS DE LA TESORERÍA A CORTO PLAZO	\$0.00
PRÉSTAMOS OTORGADOS A CORTO PLAZO	\$0.00
OTROS DERECHOS A RECIBIR EFFECTIVO O EQUIVALENTES	\$0.00
DERECHOS A RECIBIR BIENES O SERVICIOS	<u>\$0.00</u>
ANTICIPO A PROVEEDORES POR ADQUISICIÓN DE BIENES	\$0.00
ANTICIPO A PROVEEDORES POR ADQUISICIÓN DE BIENES	\$0.00
ANTICIPO A PROVEEDORES POR ADQUISICIÓN DE BIENES	\$0.00
ANTICIPO A CONTRATISTAS POR OBRAS PÚBLICAS A OTROS DERECHOS A RECIBIR BIENES O SERVICIOS A	\$0.00
INVENTARIOS	<u>\$2,072,521.42</u>
INVENTARIO DE MERCANCIAS PARA VENTA	\$0.00
INVENTARIO DE MERCANCIAS TERMINADAS	\$1,795,954.53
INVENTARIO DE MERCANCIAS EN PROCESO DE	\$86,072.89
INVENTARIO DE MATERIAS PRIMAS, MATERIALES Y BIENES EN TRÁNSITO	\$190,494.00
ALMACENES	<u>\$0.00</u>
ALMACÉN DE MATERIALES Y SUMINISTROS DE CONSUMO	\$0.00
ESTIMACIÓN POR PÉRDIDA O DETERIORO DE ACTIVOS	<u>\$0.00</u>
ESTIMACIONES PARA CUENTAS INCOBRABLES POR	\$0.00
ESTIMACIÓN POR DETERIORO DE INVENTARIOS	\$0.00
OTROS ACTIVOS CIRCULANTES	<u>\$0.00</u>
VALORES EN GARANTÍA	\$0.00
BIENES EN GARANTÍA (EXCLUYE DEPÓSITOS DE FONDOS)	\$0.00
BIENES DERIVADOS DE EMBARGOS, DECOMISOS, ADQUISICIÓN CON FONDOS DE TERCEROS	\$0.00
Total de Activos Circulantes	<u>\$5,677,436.11</u>

	<u>2021</u>
ACTIVO NO CIRCULANTE	<u>\$57,807.48</u>
INVERSIONES FINANCIERAS A LARGO PLAZO	<u>\$0.00</u>
INVERSIONES A LARGO PLAZO	\$0.00
TÍTULOS Y VALORES A LARGO PLAZO	\$0.00
FIDEICOMISOS, MANDATOS Y CONTRATOS ANÁLOGOS	\$0.00
PARTICIPACIONES Y APORTACIONES DE CAPITAL	\$0.00
DERECHOS A RECIBIR EFFECTIVO O EQUIVALENTES A LARGO	<u>\$0.00</u>
DOCUMENTOS POR COBRAR A LARGO PLAZO	\$0.00
DEUDORES DIVERSOS A LARGO PLAZO	\$0.00
INGRESOS POR RECUPERAR A LARGO PLAZO	\$0.00
PRÉSTAMOS OTORGADOS A LARGO PLAZO	\$0.00
OTROS DERECHOS A RECIBIR EFFECTIVO O EQUIVALENTES	\$0.00
BIENES INMUEBLES, INFRAESTRUCTURA Y CONSTRUCCIONES EN	<u>\$0.00</u>
TERRENOS	\$0.00
VIVIENDAS	\$0.00
EDIFICIOS NO HABITACIONALES	\$0.00
INFRAESTRUCTURA	\$0.00
CONSTRUCCIONES EN PROCESO EN BIENES DE DOMINIO	\$0.00
CONSTRUCCIONES EN PROCESO EN BIENES PROPIOS	\$0.00
OTROS BIENES INMUEBLES	\$0.00
BIENES MUEBLES	<u>\$433,338.26</u>
MOBILIARIO Y EQUIPO DE ADMINISTRACIÓN	\$328,056.25
MOBILIARIO Y EQUIPO EDUCACIONAL Y RECREATIVO	\$0.00
EQUIPO E INSTRUMENTAL MÉDICO Y DE LABORATORIO	\$0.00
VEHÍCULOS Y EQUIPO DE TRANSPORTE	\$0.00
EQUIPO DE DEFENSA Y SEGURIDAD	\$0.00
MAQUINARIA, OTROS EQUIPOS Y HERRAMIENTAS	\$105,282.01
COLECCIONES, OBRAS DE ARTE Y OBJETOS VALIOSOS	\$0.00
ACTIVOS BIOLÓGICOS	\$0.00
ACTIVOS INTANGIBLES	<u>\$0.00</u>
SOFTWARE	\$0.00
PATENTES, MARCAS Y DERECHOS	\$0.00
CONCESIONES Y FRANQUICIAS	\$0.00
LICENCIAS	\$0.00
OTROS ACTIVOS INTANGIBLES	\$0.00
DEPRECIACIÓN, DETERIORO Y AMORTIZACIÓN ACUMULADA DE	<u>-\$375,530.78</u>
DEPRECIACIÓN ACUMULADA DE BIENES INMUEBLES	\$0.00
DEPRECIACIÓN ACUMULADA DE INFRAESTRUCTURA	\$0.00
DEPRECIACIÓN ACUMULADA DE BIENES MUEBLES	-\$375,530.78
DETERIORO ACUMULADO DE ACTIVOS BIOLÓGICOS	\$0.00
AMORTIZACIÓN ACUMULADA DE ACTIVOS INTANGIBLES	\$0.00
ACTIVOS DIFERIDOS	<u>\$0.00</u>



SISTEMA PARA EL DESARROLLO INTEGRAL DE LA FAMILIA DEL ESTADO DE NAYARIT
COORDINACION DE FOMENTO A LAS ARTESANIAS
Estado de Situación Financiera

Usr: Supervisor
Rep:

Al 30/jun/2021

Fecha y 07/jul/2021

01:28 p.m.

	<u>2021</u>
ESTUDIOS, FORMULACIÓN Y EVALUACIÓN DE PROYECTOS	\$0.00
DERECHOS SOBRE BIENES EN RÉGIMEN DE	\$0.00
GASTOS PAGADOS POR ADELANTADO A LARGO PLAZO	\$0.00
ANTICIPOS A LARGO PLAZO	\$0.00
BENEFICIOS AL RETIRO DE EMPLEADOS PAGADOS POR	\$0.00
OTROS ACTIVOS DIFERIDOS	\$0.00
<i>ESTIMACIÓN POR PÉRDIDA O DETERIORO DE ACTIVOS NO</i>	<i>\$0.00</i>
ESTIMACIONES POR PÉRDIDA DE CUENTAS INCOBRABLES	\$0.00
ESTIMACIONES POR PÉRDIDA DE CUENTAS INCOBRABLES	\$0.00
ESTIMACIONES POR PÉRDIDA DE CUENTAS INCOBRABLES	\$0.00
ESTIMACIONES POR PÉRDIDA DE CUENTAS INCOBRABLES	\$0.00
ESTIMACIONES POR PÉRDIDA DE OTRAS CUENTAS	\$0.00
<i>OTROS ACTIVOS NO CIRCULANTES</i>	<i>\$0.00</i>
BIENES EN CONCESIÓN	\$0.00
BIENES EN ARRENDAMIENTO FINANCIERO	\$0.00
BIENES EN COMODATO	\$0.00
Total de Activos No Circulantes	\$57,807.48
Total del Activo	\$5,735,243.59

	<u>2021</u>
PASIVO	
<u>PASIVO CIRCULANTE</u>	<u>\$93,242.59</u>
<i>CUENTAS POR PAGAR A CORTO PLAZO</i>	<i>\$91,459.13</i>
SERVICIOS PERSONALES POR PAGAR A CORTO PLAZO	\$9,016.38
PROVEEDORES POR PAGAR A CORTO PLAZO	\$24,060.30
CONTRATISTAS POR OBRAS PÚBLICAS POR PAGAR A	\$0.00
PARTICIPACIONES Y APORTACIONES POR PAGAR A CORTO	\$0.00
TRANSFERENCIAS OTORGADAS POR PAGAR A CORTO	\$0.00
INTERESES, COMISIONES Y OTROS GASTOS DE LA DEUDA	\$0.00
RETENCIONES Y CONTRIBUCIONES POR PAGAR A CORTO	\$58,382.45
DEVOLUCIONES DE LA LEY DE INGRESOS POR PAGAR A	\$0.00
OTRAS CUENTAS POR PAGAR A CORTO PLAZO	\$0.00
<i>DOCUMENTOS POR PAGAR A CORTO PLAZO</i>	<i>\$0.00</i>
DOCUMENTOS COMERCIALES POR PAGAR A CORTO	\$0.00
DOCUMENTOS CON CONTRATISTAS POR OBRAS PÚBLICAS	\$0.00
OTROS DOCUMENTOS POR PAGAR A CORTO PLAZO	\$0.00
<i>PORCIÓN A CORTO PLAZO DE LA DEUDA PÚBLICA A LARGO</i>	<i>\$0.00</i>
PORCIÓN A CORTO PLAZO DE LA DEUDA PÚBLICA INTERNA	\$0.00
PORCIÓN A CORTO PLAZO DE LA DEUDA PÚBLICA	\$0.00
PORCIÓN A CORTO PLAZO DE ARRENDAMIENTO	\$0.00
<i>TÍTULOS Y VALORES A CORTO PLAZO</i>	<i>\$0.00</i>
TÍTULOS Y VALORES DE LA DEUDA PÚBLICA INTERNA A	\$0.00
TÍTULOS Y VALORES DE LA DEUDA PÚBLICA EXTERNA A	\$0.00
<i>PASIVOS DIFERIDOS A CORTO PLAZO</i>	<i>\$1,783.46</i>
INGRESOS COBRADOS POR ADELANTADO A CORTO PLAZO	\$1,783.46
INTERESES COBRADOS POR ADELANTADO A CORTO	\$0.00
OTROS PASIVOS DIFERIDOS A CORTO PLAZO	\$0.00
<i>FONDOS Y BIENES DE TERCEROS EN GARANTÍA Y/O</i>	<i>\$0.00</i>
FONDOS EN GARANTÍA A CORTO PLAZO	\$0.00
FONDOS EN ADMINISTRACIÓN A CORTO PLAZO	\$0.00
FONDOS CONTINGENTES A CORTO PLAZO	\$0.00
FONDOS DE FIDEICOMISOS, MANDATOS Y CONTRATOS	\$0.00
OTROS FONDOS DE TERCEROS EN GARANTÍA Y/O	\$0.00
VALORES Y BIENES EN GARANTÍA A CORTO PLAZO	\$0.00
<i>PROVISIONES A CORTO PLAZO</i>	<i>\$0.00</i>
PROVISIÓN PARA DEMANDAS Y JUICIOS A CORTO PLAZO	\$0.00
PROVISIÓN PARA CONTINGENCIAS A CORTO PLAZO	\$0.00
OTRAS PROVISIONES A CORTO PLAZO	\$0.00
<i>OTROS PASIVOS A CORTO PLAZO</i>	<i>\$0.00</i>
INGRESOS POR CLASIFICAR	\$0.00
RECAUDACIÓN POR PARTICIPAR	\$0.00

SISTEMA PARA EL DESARROLLO INTEGRAL DE LA FAMILIA DEL ESTADO DE NAYARIT
COORDINACION DE FOMENTO A LAS ARTESANIAS
Estado de Situación Financiera



Al 30/jun/2021

Fecha y 07/jul/2021

Usr: Supervisor
Rep:

01:28 p.m.

	<u>2021</u>	<u>2020</u>		<u>2021</u>	<u>2020</u>
OTROS PASIVOS CIRCULANTES	\$0.00	\$0.00	HACIENDA PÚBLICA /PATRIMONIO GENERADO	\$5,219,044.79	\$4,802,977.42
Total de Pasivos Circulantes	\$93,242.59	\$96,917.08	<i>RESULTADOS DEL EJERCICIO (AHORRO/ DESAHORRO)</i>	<i>\$416,067.37</i>	<i>\$515,160.01</i>
PASIVO NO CIRCULANTE	\$0.00	\$0.00	<i>RESULTADOS DE EJERCICIOS ANTERIORES</i>	<i>\$4,792,469.25</i>	<i>\$4,277,289.24</i>
<i>CUENTAS POR PAGAR A LARGO PLAZO</i>	<i>\$0.00</i>	<i>\$0.00</i>	REVALÚOS	\$0.00	\$0.00
PROVEEDORES POR PAGAR A LARGO PLAZO	\$0.00	\$0.00	REVALÚO DE BIENES INMUEBLES	\$0.00	\$0.00
CONTRATISTAS POR OBRAS PÚBLICAS POR PAGAR A LARGO PLAZO	\$0.00	\$0.00	REVALÚO DE BIENES MUEBLES	\$0.00	\$0.00
<i>DOCUMENTOS POR PAGAR A LARGO PLAZO</i>	<i>\$0.00</i>	<i>\$0.00</i>	REVALÚO DE BIENES INTANGIBLES	\$0.00	\$0.00
DOCUMENTOS COMERCIALES POR PAGAR A LARGO PLAZO	\$0.00	\$0.00	OTROS REVALÚOS	\$0.00	\$0.00
DOCUMENTOS CON CONTRATISTAS POR OBRAS PÚBLICAS	\$0.00	\$0.00	RESERVAS	\$0.00	\$0.00
OTROS DOCUMENTOS POR PAGAR A LARGO PLAZO	\$0.00	\$0.00	RESERVAS DE PATRIMONIO	\$0.00	\$0.00
<i>DEUDA PÚBLICA A LARGO PLAZO</i>	<i>\$0.00</i>	<i>\$0.00</i>	RESERVAS TERRITORIALES	\$0.00	\$0.00
TÍTULOS Y VALORES DE LA DEUDA PÚBLICA INTERNA A LARGO PLAZO	\$0.00	\$0.00	RESERVAS POR CONTINGENCIAS	\$0.00	\$0.00
TÍTULOS Y VALORES DE LA DEUDA PÚBLICA EXTERNA A LARGO PLAZO	\$0.00	\$0.00	<i>RECTIFICACIONES DE RESULTADOS DE EJERCICIOS ANTERIORES</i>	<i>\$10,508.17</i>	<i>\$10,508.17</i>
PRÉSTAMOS DE LA DEUDA PÚBLICA INTERNA POR PAGAR A LARGO PLAZO	\$0.00	\$0.00	CAMBIOS EN POLÍTICAS CONTABLES	\$0.00	\$0.00
PRÉSTAMOS DE LA DEUDA PÚBLICA EXTERNA POR PAGAR A LARGO PLAZO	\$0.00	\$0.00	CAMBIOS POR ERRORES CONTABLES	\$10,508.17	\$10,508.17
ARRENDAMIENTO FINANCIERO POR PAGAR A LARGO PLAZO	\$0.00	\$0.00	EXCESO O INSUFICIENCIA EN LA ACTUALIZACIÓN DE LA MONETARIA	\$0.00	\$0.00
<i>PASIVOS DIFERIDOS A LARGO PLAZO</i>	<i>\$0.00</i>	<i>\$0.00</i>	<i>RESULTADO POR POSICIÓN MONETARIA</i>	<i>\$0.00</i>	<i>\$0.00</i>
CRÉDITOS DIFERIDOS A LARGO PLAZO	\$0.00	\$0.00	<i>RESULTADO POR TENENCIA DE ACTIVOS NO MONETARIOS</i>	<i>\$0.00</i>	<i>\$0.00</i>
INTERESES COBRADOS POR ADELANTADO A LARGO PLAZO	\$0.00	\$0.00	Total Hacienda Pública/Patrimonio	\$5,642,001.00	\$5,605,548.15
OTROS PASIVOS DIFERIDOS A LARGO PLAZO	\$0.00	\$0.00	Total del Pasivo y Hacienda Pública/Patrimonio	\$5,735,243.59	\$5,702,465.23
<i>FONDOS Y BIENES DE TERCEROS EN GARANTÍA Y/O</i>	<i>\$0.00</i>	<i>\$0.00</i>			
FONDOS EN GARANTÍA A LARGO PLAZO	\$0.00	\$0.00			
FONDOS EN ADMINISTRACIÓN A LARGO PLAZO	\$0.00	\$0.00			
FONDOS CONTINGENTES A LARGO PLAZO	\$0.00	\$0.00			
FONDOS DE FIDEICOMISOS, MANDATOS Y CONTRATOS	\$0.00	\$0.00			
OTROS FONDOS DE TERCEROS EN GARANTÍA Y/O	\$0.00	\$0.00			
VALORES Y BIENES EN GARANTÍA A LARGO PLAZO	\$0.00	\$0.00			
<i>PROVISIONES A LARGO PLAZO</i>	<i>\$0.00</i>	<i>\$0.00</i>			
PROVISIÓN PARA DEMANDAS Y JUICIOS A LARGO PLAZO	\$0.00	\$0.00			
PROVISIÓN PARA PENSIONES A LARGO PLAZO	\$0.00	\$0.00			
PROVISIÓN PARA CONTINGENCIAS A LARGO PLAZO	\$0.00	\$0.00			
OTRAS PROVISIONES A LARGO PLAZO	\$0.00	\$0.00			
Total de Pasivos No Circulantes	\$0.00	\$0.00			
Total del Pasivo	\$93,242.59	\$96,917.08			
HACIENDA PÚBLICA/ PATRIMONIO					
HACIENDA PÚBLICA/PATRIMONIO CONTRIBUIDO	\$422,956.21	\$802,570.73			
<i>APORTACIONES</i>	<i>\$359,873.31</i>	<i>\$359,873.31</i>			
<i>DONACIONES DE CAPITAL</i>	<i>\$0.00</i>	<i>\$0.00</i>			
<i>ACTUALIZACIÓN DE LA HACIENDA PÚBLICA/PATRIMONIO</i>	<i>\$63,082.90</i>	<i>\$442,697.42</i>			



SISTEMA PARA EL DESARROLLO INTEGRAL DE LA FAMILIA DEL ESTADO DE NAYARIT
COORDINACION DE FOMENTO A LAS ARTESANIAS
Estado de Situación Financiera

Usu: Supervisor
Rep:

Al 30/jun/2021

Fecha y 07/jul/2021

01:28 p.m.

2021

2020

CUENTAS DE ORDEN

LEY DE INGRESOS

LEY DE INGRESOS ESTIMADA	\$4,382,675.00	\$5,900,000.00
LEY DE INGRESOS POR EJECUTAR	\$2,676,745.00	\$2,529,810.95
MODIFICACIONES A LA LEY DE INGRESOS ESTIMADA	\$0.00	\$139,625.00
LEY DE INGRESOS DEVENGADA	\$1,705,930.00	\$2,609,814.05
LEY DE INGRESOS RECAUDADA	\$1,705,930.00	\$2,609,814.05

PRESUPUESTO DE EGRESOS

PRESUPUESTO DE EGRESOS APROBADO	\$4,584,524.84	\$5,303,204.43
PRESUPUESTO DE EGRESOS POR EJERCER	\$3,188,488.15	\$2,854,231.06
MODIFICACIONES AL PRESUPUESTO DE EGRESOS APROBADO	\$559,958.51	\$0.00
PRESUPUESTO DE EGRESOS COMPROMETIDO	\$1,955,995.20	\$2,448,973.37
PRESUPUESTO DE EGRESOS DEVENGADO	\$1,286,466.77	\$2,075,563.22
PRESUPUESTO DE EGRESOS EJERCIDO	\$1,286,466.77	\$2,075,563.22
PRESUPUESTO DE EGRESOS PAGADO	\$1,254,778.74	\$2,010,718.82

"Bajo protesta de decir verdad declaramos que los Estados Financieros y sus notas, son razonablemente correctos y son responsabilidad del emisor".

LIC. ABEL OROZCO GARCIA

DIRECTOR GENERAL DEL DIF ESTATAL

LIC. MARIA DEL PILAR IBARRA NAYA

COORDINADORA DE FOMENTO A LAS ARTESANIAS

SISTEMA PARA EL DESARROLLO INTEGRAL DE LA FAMILIA DEL ESTADO DE NAYARIT



COORDINACION DE FOMENTO A LAS ARTESANIAS

Estado de Actividades

Del 01/ene/2021 al 30/jun/2021

Usu: Supervisor

Rep:

Fecha y hora de 01/04 p.m.

2021

INGRESOS Y OTROS BENEFICIOS

INGRESOS DE GESTIÓN	\$1,705,930.00
IMPUESTOS	\$0.00
CUOTAS Y APORTACIONES DE SEGURIDAD SOCIAL	\$0.00
CONTRIBUCIONES DE MEJORAS	\$0.00
DERECHOS	\$0.00
PRODUCTOS	\$0.00
APROVECHAMIENTOS	\$0.00
INGRESOS POR VENTA DE BIENES Y PRESTACIÓN DE SERVICIOS	\$1,705,930.00
PARTICIPACIONES, APORTACIONES, CONVENIOS, INCENTIVOS DERIVADOS DE LA COLABORACIÓN FISCAL, FONDOS DISTINTOS DE APORTACIONES, TRANSFERENCIAS, ASIGNACIONES, SUBSIDIOS Y SUBVENCIONES, Y PENSIONES Y JUBILACIONES	\$0.00
PARTICIPACIONES, APORTACIONES, CONVENIOS, INCENTIVOS DERIVADOS DE LA COLABORACIÓN FISCAL Y FONDOS DISTINTOS DE APORTACIONES	\$0.00
TRANSFERENCIAS, ASIGNACIONES, SUBSIDIOS Y SUBVENCIONES, Y PENSIONES Y JUBILACIONES	\$0.00
OTROS INGRESOS Y BENEFICIOS	\$0.00
INGRESOS FINANCIEROS	\$0.00
INCREMENTO POR VARIACIÓN DE INVENTARIOS	\$0.00
DISMINUCIÓN DEL EXCESO DE ESTIMACIONES POR PÉRDIDA O DETERIORO U OBSOLESCENCIA	\$0.00
DISMINUCIÓN DEL EXCESO DE PROVISIONES	\$0.00
OTROS INGRESOS Y BENEFICIOS VARIOS	\$0.00
Total de Ingresos y Otros Beneficios	\$1,705,930.00

GASTOS Y OTRAS PÉRDIDAS

GASTOS DE FUNCIONAMIENTO	\$655,947.46
SERVICIOS PERSONALES	\$247,971.57
MATERIALES Y SUMINISTROS	\$190,677.76
SERVICIOS GENERALES	\$217,298.13
TRANSFERENCIAS, ASIGNACIONES, SUBSIDIOS Y OTRAS AYUDAS	\$628,698.11
TRANSFERENCIAS INTERNAS Y ASIGNACIONES AL SECTOR PÚBLICO	\$0.00
TRANSFERENCIAS AL RESTO DEL SECTOR PÚBLICO	\$0.00
SUBSIDIOS Y SUBVENCIONES	\$0.00
AYUDAS SOCIALES	\$628,698.11
PENSIONES Y JUBILACIONES	\$0.00
TRANSFERENCIAS A FIDEICOMISOS, MANDATOS Y CONTRATOS ANÁLOGOS	\$0.00
TRANSFERENCIAS A LA SEGURIDAD SOCIAL	\$0.00
DONATIVOS	\$0.00
TRANSFERENCIAS AL EXTERIOR	\$0.00
PARTICIPACIONES Y APORTACIONES	\$0.00
PARTICIPACIONES	\$0.00
APORTACIONES	\$0.00
CONVENIOS	\$0.00
INTERESES, COMISIONES Y OTROS GASTOS DE LA DEUDA PÚBLICA	\$0.00
INTERESES DE LA DEUDA PÚBLICA	\$0.00
COMISIONES DE LA DEUDA PÚBLICA	\$0.00
GASTOS DE LA DEUDA PÚBLICA	\$0.00
COSTO POR COBERTURAS	\$0.00
APOYOS FINANCIEROS	\$0.00

SISTEMA PARA EL DESARROLLO INTEGRAL DE LA FAMILIA DEL ESTADO DE NAYARIT
COORDINACION DE FOMENTO A LAS ARTESANIAS



Estado de Actividades

Del 01/ene/2021 al 30/jun/2021


Usu: Supervisor

Rep:

Fecha y hora de 11:04 p.m.

	<u>2021</u>
OTROS GASTOS Y PÉRDIDAS EXTRAORDINARIAS	\$5,217.06
ESTIMACIONES, DEPRECIACIONES, DETERIOROS, OBSOLESCENCIA Y AMORTIZACIONES	\$5,217.06
PROVISIONES	\$0.00
DISMINUCIÓN DE INVENTARIOS	\$0.00
AUMENTO POR INSUFICIENCIA DE ESTIMACIONES POR PÉRDIDA O DETERIORO U OBSOLESCENCIA	\$0.00
AUMENTO POR INSUFICIENCIA DE PROVISIONES	\$0.00
OTROS GASTOS	\$0.00
INVERSIÓN PÚBLICA	\$0.00
INVERSIÓN PÚBLICA NO CAPITALIZABLE	\$0.00
Total de Gastos y otras Pérdidas	\$1,289,862.63
Resultado del Ejercicio (Ahorro/Desahorro)	\$416,067.37

"Bajo protesta de decir verdad declaramos que los Estados Financieros y sus notas, son razonablemente correctos y son responsabilidad del emisor".



LIC. ABEL OROZCO GARCIA
 DIRECTOR GENERAL DEL DIF ESTATAL



LIC. MARIA DEL PILAR IBARRA NAYA
 COORDINADORA DE FOMENTO A LAS ARTESANIAS




SISTEMA PARA EL DESARROLLO INTEGRAL DE LA FAMILIA DEL ESTADO DE NAYARIT
COORDINACION DE FOMENTO A LAS ARTESANIAS

NOTAS AL INFORME DE AVANCE DE GESTION FINANCIERA

- I) En el Balance Presupuestario del Segundo Trimestre comprendido del 01 de Abril al 30 de Junio de 2021 en la Coordinación de Fomento a las Artesanías fueron mayores los ingresos a los egresos, debido a la afluencia de turismo y mayor promoción a las artesanías de nueva creación; así como mayor optimización respecto a los gastos.
- II) No se cuenta con obras y acciones realizadas por el trimestre comprendido del 01 de Abril al 30 de Junio de 2021.
- III) Durante el Segundo Trimestre se realizó una ampliación al Presupuesto de Egresos de \$ 559,958.51 por la devolución de ingresos propios del ejercicio anterior.
- IV) No se contrajeron obligaciones ni financiamientos en este periodo.
- V) No se contrajeron obligaciones a corto plazo en los términos del Capítulo II, Título tercero de la Ley de Disciplina Financiera en las Entidades Federativas.
- VI) No se cuenta con convenios en materia de Deuda Estatal garantizada durante este periodo.



LIC. ABEL OROZCO GARCIA
DIRECTOR GENERAL DEL DIF ESTATAL



LIC. MARIA DEL PILAR IBARRA NAYA
COORDINADORA DE FOMENTO A LAS ARTESANIAS

SISTEMA PARA EL DESARROLLO INTEGRAL DE LA FAMILIA DEL ESTADO DE NAYARIT COORDINACION DE FOMENTO A LAS ARTESANIAS
Estado de Situación Financiera Detallado - LDF
Al 30 de junio de 2021 y al 31 de diciembre de 2020
(PESOS)

Concepto (c)	30 de junio de 2021	31 de diciembre de 2020	Concepto	30 de junio de 2021	31 de diciembre de 2020
ACTIVO			PASIVO		
Activo Circulante			Activo Circulante		
a. Efectivo y Equivalentes (a=a1+a2+a3+a4+a5+a6+a7)	836,200.47	201,849.84	a. Cuentas por Pagar a Corto Plazo (a=a1+a2+a3+a4+a5+a6+a7+a8+a9)	91,459.13	95,133.62
a1 Efectivo	40,000.00	0.00	a1 Servicios Personales por Pagar a Corto Plazo	9,016.38	46,287.35
a2 Bancos/Tesorería	796,200.47	201,849.84	a2 Proveedores por Pagar a Corto Plazo	24,060.30	9,271.20
a3 Bancos/Dependencias y Otros	0.00	0.00	a3 Contratistas por Obras Públicas por Pagar a Corto Plazo	0.00	0.00
a4 Inversiones Temporales (Hasta 3 meses)	0.00	0.00	a4 Participaciones y Aportaciones por Pagar a Corto Plazo	0.00	0.00
a5 Fondos con Afectación Específica	0.00	0.00	a5 Transferencias Otorgadas por Pagar a Corto Plazo	0.00	0.00
a6 Depósitos de Fondos de Terceros en Garantía y/o Administración	0.00	0.00	a6 Intereses, Comisiones y Otros Gastos de la Deuda Pública por Pagar a Corto Plazo	0.00	0.00
a7 Otros Efectivos y Equivalentes	0.00	0.00	a7 Retenciones y Contribuciones por Pagar a Corto Plazo	58,382.45	39,575.07
b. Derechos a Recibir Efectivo o Equivalentes (b=b1+b2+b3+b4+b5+b6+b7)	2,768,714.22	2,987,276.11	a8 Devoluciones de la Ley de Ingresos por Pagar a Corto Plazo	0.00	0.00
b1 Inversiones Financieras de Corto Plazo	0.00	0.00	a9 Otras Cuentas por Pagar a Corto Plazo	0.00	0.00
b2 Cuentas por Cobrar a Corto Plazo	676,238.00	676,238.00	b. Documentos por Pagar a Corto Plazo (b=b1+b2+b3)	0.00	0.00
b3 Deudores Diversos por Cobrar a Corto Plazo	2,092,476.22	2,311,038.11	b1 Documentos Comerciales por Pagar a Corto Plazo	0.00	0.00
b4 Ingresos por Recuperar a Corto Plazo	0.00	0.00	b2 Documentos con Contratistas por Obras Públicas por Pagar a Corto Plazo	0.00	0.00
b5 Deudores por Anticipos de la Tesorería a Corto Plazo	0.00	0.00	b3 Otros Documentos por Pagar a Corto Plazo	0.00	0.00
b6 Préstamos Otorgados a Corto Plazo	0.00	0.00	c. Porción a Corto Plazo de la Deuda Pública a Largo Plazo (c=c1+c2)	0.00	0.00
b7 Otros Derechos a Recibir Efectivo o Equivalentes a Corto Plazo	0.00	0.00	c1 Porción a Corto Plazo de la Deuda Pública	0.00	0.00
c. Derechos a Recibir Bienes o Servicios (c=c1+c2+c3+c4+c5)	0.00	0.00	c2 Porción a Corto Plazo de Arrendamiento Financiero	0.00	0.00
c1 Anticipo a Proveedores por Adquisición de Bienes y Prestación de Servicios a Corto Plazo	0.00	0.00	d. Títulos y Valores a Corto Plazo	0.00	0.00
c2 Anticipo a Proveedores por Adquisición de Bienes Inmuebles y Muebles a Corto Plazo	0.00	0.00	e. Pasivos Diferidos a Corto Plazo (e=e1+e2+e3)	1,783.46	1,783.46
c3 Anticipo a Proveedores por Adquisición de Bienes Intangibles a Corto Plazo	0.00	0.00	e1 Ingresos Cobrados por Adelantado a Corto Plazo	1,783.46	1,783.46
c4 Anticipo a Contratistas por Obras Públicas a Corto Plazo	0.00	0.00	e2 Intereses Cobrados por Adelantado a Corto Plazo	0.00	0.00
c5 Otros Derechos a Recibir Bienes o Servicios a Corto Plazo	0.00	0.00	e3 Otros Pasivos Diferidos a Corto Plazo	0.00	0.00
d. Inventarios (d=d1+d2+d3+d4+d5)	2,072,521.42	2,452,135.94	f. Fondos y Bienes de Terceros en Garantía y/o Administración a Corto Plazo (f=f1+f2+f3+f4+f5+f6)	0.00	0.00
d1 Inventario de Mercancías para Venta	0.00	0.00	f1 Fondos en Garantía a Corto Plazo	0.00	0.00
d2 Inventario de Mercancías Terminadas	1,795,954.53	2,057,210.20	f2 Fondos en Administración a Corto Plazo	0.00	0.00
d3 Inventario de Mercancías en Proceso de Elaboración	86,072.69	142,537.79	f3 Fondos Contingentes a Corto Plazo	0.00	0.00
d4 Inventario de Materias Primas, Materiales y Suministros para Producción	190,494.00	252,387.86	f4 Fondos de Fideicomisos, Mandatos y Contratos Análogos a Corto Plazo	0.00	0.00
d5 Bienes en Tránsito	0.00	0.00	f5 Otros Fondos de Terceros en Garantía y/o Administración a Corto Plazo	0.00	0.00
e. Almacenes	0.00	0.00	f6 Valores y Bienes en Garantía a Corto Plazo	0.00	0.00
f. Estimación por Pérdida o Deterioro de Activos Circulantes (f=f1+f2)	0.00	0.00	g. Provisiones a Corto Plazo (g=g1+g2+g3)	0.00	0.00
f1 Estimaciones para Cuentas Incobrables por Derechos a Recibir Efectivo o Equivalentes	0.00	0.00	g1 Provisión para Demandas y Juicios a Corto Plazo	0.00	0.00
f2 Estimación por Deterioro de Inventarios	0.00	0.00	g2 Provisión para Contingencias a Corto Plazo	0.00	0.00
g. Otros Activos Circulantes (g=g1+g2+g3+g4)	0.00	0.00	g3 Otras Provisiones a Corto Plazo	0.00	0.00
g1 Valores en Garantía	0.00	0.00	h. Otros Pasivos a Corto Plazo (h=h1+h2+h3)	0.00	0.00
g2 Bienes en Garantía (excluye depósitos de fondos)	0.00	0.00	h1 Ingresos por Clasificar	0.00	0.00
g3 Bienes Derivados de Embargos, Decomisos, Aseguramientos y Dación en Pago	0.00	0.00	h2 Recaudación por Participar	0.00	0.00
g4 Adquisición con Fondos de Terceros	0.00	0.00	h3 Otros Pasivos Circulantes	0.00	0.00
IA. Total de Activos Circulantes (IA = a + b + c + d + e + f + g)	5,677,436.11	5,641,261.89	IIA. Total de Pasivos Circulantes (IIA = a + b + c + d + e + f + g + h)	93,242.59	96,917.08
Activo No Circulante			Pasivo No Circulante		
a. Inversiones Financieras a Largo Plazo	0.00	0.00	a. Cuentas por Pagar a Largo Plazo	0.00	0.00
b. Derechos a Recibir Efectivo o Equivalentes a Largo Plazo	0.00	0.00	b. Documentos por Pagar a Largo Plazo	0.00	0.00
c. Bienes Inmuebles, Infraestructura y Construcciones en Proceso	0.00	0.00	c. Deuda Pública a Largo Plazo	0.00	0.00
d. Bienes Muebles	433,338.26	431,517.05	d. Pasivos Diferidos a Largo Plazo	0.00	0.00
e. Activos Intangibles	0.00	0.00	e. Fondos y Bienes de Terceros en Garantía y/o en Administración a Largo Plazo	0.00	0.00
f. Depreciación, Deterioro y Amortización Acumulada de Bienes	-375,530.73	-370,313.73	f. Provisiones a Largo Plazo	0.00	0.00
g. Activos Diferidos	0.00	0.00	IIIB. Total de Pasivos No Circulantes (IIIB = a + b + c + d + e + f)	0.00	0.00
h. Estimación por Pérdida o Deterioro de Activos no Circulantes	0.00	0.00	II. Total del Pasivo (II = IIA + IIIB)	93,242.59	96,917.08
i. Otros Activos no Circulantes	0.00	0.00	HACIENDA PÚBLICA/PATRIMONIO		
IB. Total de Activos No Circulantes (IB = a + b + c + d + e + f + g + h + i)	57,807.48	61,203.34	IIIA. Hacienda Pública/Patrimonio Contribuido (IIIA = a + b + c)	422,956.21	602,570.73
I. Total del Activo (I = IA + IB)	5,735,243.59	5,702,465.23	a. Aportaciones	359,873.31	359,873.31
			b. Donaciones de Capital	0.00	0.00
			c. Actualización de la Hacienda Pública/Patrimonio	63,082.90	442,697.42
			IIIB. Hacienda Pública/Patrimonio Generado (IIIB = a + b + c + d + e)	5,219,044.79	4,802,977.42
			a. Resultados del Ejercicio (Ahorro/ Desahorro)	416,367.37	515,180.01
			b. Resultados de Ejercicios Anteriores	4,792,469.25	4,277,289.24
			c. Revalúos	0.00	0.00
			d. Reservas	0.00	0.00
			e. Rectificaciones de Resultados de Ejercicios Anteriores	10,508.17	10,508.17
			IIIC. Exceso o Insuficiencia en la Actualización de la Hacienda Pública/Patrimonio (IIIC = a + b)	0.00	0.00
			a. Resultado por Posición Monetaria	0.00	0.00
			b. Resultado por Tenencia de Activos no Monetarios	0.00	0.00
			III. Total Hacienda Pública/Patrimonio (III = IIIA + IIIB + IIIC)	5,642,001.00	5,605,548.15
			IV. Total del Pasivo y Hacienda Pública/Patrimonio (IV = II + III)	5,735,243.59	5,702,465.23

LIC. ABEL PROCO GARCÍA
DIRECTOR GENERAL DE INF. ESTADÍSTICA

LIC. MARIA DEL PILAR IBARRA NAYA
COORDINADORA DE FOMENTO A LAS ARTESANIAS

SISTEMA PARA EL DESARROLLO INTEGRAL DE LA FAMILIA DEL ESTADO DE NAYARIT COORDINACION DE FOMENTO A LAS ARTESANIAS							
Informe Analítico de la Deuda Pública y Otros Pasivos - LDF							
Del 1 de Enero al 30 de Junio de 2021							
(PESOS)							
Denominación de la Deuda Pública y Otros Pasivos	Saldo al 31 de diciembre de 2020	Disposiciones del Periodo	Amortizaciones del Periodo	Revaluaciones, Reclasificaciones y Otros Ajustes	Saldo Final del Periodo	Pago de Intereses del Periodo	Pago de Comisiones y demás costos asociados durante el Periodo
1. Deuda Pública (1=A+B)	0.00	0.00	0.00	0.00	0.00	0.00	0.00
A. Corto Plazo (A=a1+a2+a3)	0.00	0.00	0.00	0.00	0.00	0.00	0.00
a1) Instituciones de Crédito	0.00	0.00	0.00	0.00	0.00	0.00	0.00
a2) Títulos y Valores	0.00	0.00	0.00	0.00	0.00	0.00	0.00
a3) Arrendamientos Financieros	0.00	0.00	0.00	0.00	0.00	0.00	0.00
B. Largo Plazo (B=b1+b2+b3)	0.00	0.00	0.00	0.00	0.00	0.00	0.00
b1) Instituciones de Crédito	0.00	0.00	0.00	0.00	0.00	0.00	0.00
b2) Títulos y Valores	0.00	0.00	0.00	0.00	0.00	0.00	0.00
b3) Arrendamientos Financieros	0.00	0.00	0.00	0.00	0.00	0.00	0.00
2. Otros Pasivos	96,917.08				93,242.59		
3. Total de la Deuda Pública y Otros Pasivos	96,917.08	0.00	0.00	0.00	93,242.59	0.00	0.00
4. Deuda Contingente 1 (informativo)	0.00	0.00	0.00	0.00	0.00	0.00	0.00
A. Deuda Contingente 1	0.00	0.00	0.00	0.00	0.00	0.00	0.00
B. Deuda Contingente 2	0.00	0.00	0.00	0.00	0.00	0.00	0.00
C. Deuda Contingente XX	0.00	0.00	0.00	0.00	0.00	0.00	0.00
5. Valor de Instrumentos Bono Cupón Cero 2 (Informativo)	0.00	0.00	0.00	0.00	0.00	0.00	0.00
A. Instrumento Bono Cupón Cero 1	0.00	0.00	0.00	0.00	0.00	0.00	0.00
B. Instrumento Bono Cupón Cero 2	0.00	0.00	0.00	0.00	0.00	0.00	0.00
C. Instrumento Bono Cupón Cero XX	0.00	0.00	0.00	0.00	0.00	0.00	0.00

1. Se refiere a cualquier Financiamiento sin fuente o garantía de pago definida, que sea asumida de manera solidaria o subsidiaria por las Entidades Federativas con sus Municipios, organismos descentralizados y empresas de participación estatal mayoritaria y fideicomisos, locales o municipales, y por los Municipios con sus respectivos organismos descentralizados y empresas de participación municipal mayoritaria.

2. Se refiere al valor del Bono Cupón Cero que respalda el pago de los créditos asociados al mismo (Activo).

Obligaciones a Corto Plazo (k)	Monto Contratado	Plazo Pactado	Tasa de Interés	Comisiones y Costos Relacionados	Tasa Efectiva
6. Obligaciones a Corto Plazo (Informativo)	0.00		0.00	0.00	0.00
A. Crédito 1	0.00		0.00	0.00	0.00
B. Crédito 2	0.00		0.00	0.00	0.00
C. Crédito XX	0.00		0.00	0.00	0.00

LIC. RAEL ORTEGO GARCIA
DIRECTOR GENERAL DIF ESTATAL

LIC. MARIA DEL PILAR BARRA NAYA
COORDINADORA DE FOMENTO A LAS ARTESANIAS

SISTEMA PARA EL DESARROLLO INTEGRAL DE LA FAMILIA DEL ESTADO DE NAYARIT COORDINACION DE FOMENTO A LAS ARTESANIAS

Informe Analítico de Obligaciones Diferentes de Financiamientos – LDF

Del 1 de Enero al 30 de Junio de 2021

(PESOS)

Denominación de las Obligaciones Diferentes de Financiamiento	Fecha del Contrato	Fecha de inicio de operación del proyecto	Fecha de vencimiento	Monto de la inversión pactado	Plazo pactado	Monto promedio mensual del pago de la contraprestación	Monto promedio mensual del pago de la contraprestación correspondiente al pago de inversión	Monto pagado de la inversión al 30 de junio de 2021	Monto pagado de la inversión actualizado al 30 de junio de 2021	Saldo pendiente por pagar de la inversión al 30 de junio de 2021
A. Asociaciones Público Privadas (APP's) (A=a+b+c+d)				0.00		0.00	0.00	0.00	0.00	0.00
a) APP 1				0.00		0.00	0.00	0.00	0.00	0.00
b) APP 2				0.00		0.00	0.00	0.00	0.00	0.00
c) APP 3				0.00		0.00	0.00	0.00	0.00	0.00
d) APP XX				0.00		0.00	0.00	0.00	0.00	0.00
B. Otros Instrumentos (B=a+b+c+d)				0.00		0.00	0.00	0.00	0.00	0.00
a) Otro Instrumento 1				0.00		0.00	0.00	0.00	0.00	0.00
b) Otro Instrumento 2				0.00		0.00	0.00	0.00	0.00	0.00
c) Otro Instrumento 3				0.00		0.00	0.00	0.00	0.00	0.00
d) Otro Instrumento XX				0.00		0.00	0.00	0.00	0.00	0.00
C. Total de Obligaciones Diferentes de Financiamiento (C=A+B)				0.00		0.00	0.00	0.00	0.00	0.00



 LIC. ADRIÁN PROCESO GARCÍA

 DIRECTOR GENERAL DEL ESTADO



 LIC. MARIA DEL PILAR IBARRA MAYA

 COORDINADORA DE FOMENTO A LAS ARTESANIAS

SISTEMA PARA EL DESARROLLO INTEGRAL DE LA FAMILIA DEL ESTADO DE NAYARIT COORDINACION DE FOMENTO A LAS ARTESANIAS
Balance Presupuestario - LDF
Del 1 de Enero al 30 de Junio de 2021
(PESOS)


Concepto	Estimado/ Aprobado	Devengado	Recaudado/ Pagado
A. Ingresos Totales (A = A1+A2+A3)	4,382,675.00	1,705,930.00	1,705,930.00
A1. Ingresos de Libre Disposición	4,382,675.00	1,705,930.00	1,705,930.00
A2. Transferencias Federales Etiquetadas	0.00	0.00	0.00
A3. Financiamiento Neto	0.00	0.00	0.00
B. Egresos Presupuestarios¹ (B = B1+B2)	4,584,524.84	1,286,466.77	1,254,778.74
B1. Gasto No Etiquetado (sin incluir Amortización de la Deuda Pública)	4,584,524.84	1,286,466.77	1,254,778.74
B2. Gasto Etiquetado (sin incluir Amortización de la Deuda Pública)	0.00	0.00	0.00
C. Remanentes del Ejercicio Anterior (C = C1 + C2)		201,849.84	201,849.84
C1. Remanentes de Ingresos de Libre Disposición aplicados en el periodo		201,849.84	201,849.84
C2. Remanentes de Transferencias Federales Etiquetadas aplicados en el periodo		0.00	0.00
I. Balance Presupuestario (I = A - B + C)	-201,849.84	621,313.07	653,001.10
II. Balance Presupuestario sin Financiamiento Neto (II = I - A3)	-201,849.84	621,313.07	653,001.10
III. Balance Presupuestario sin Financiamiento Neto y sin Remanentes del Ejercicio Anterior (III= II - C)	-201,849.84	419,463.23	451,151.26

Concepto	Aprobado	Devengado	Pagado
E. Intereses, Comisiones y Gastos de la Deuda (E = E1+E2)	0.00	0.00	0.00
E1. Intereses, Comisiones y Gastos de la Deuda con Gasto No Etiquetado	0.00	0.00	0.00
E2. Intereses, Comisiones y Gastos de la Deuda con Gasto Etiquetado	0.00	0.00	0.00
IV. Balance Primario (IV = III - E)	-201,849.84	419,463.23	451,151.26

Concepto	Estimado/ Aprobado	Devengado	Recaudado/ Pagado
F. Financiamiento (F = F1 + F2)	0.00	0.00	0.00
F1. Financiamiento con Fuente de Pago de Ingresos de Libre Disposición	0.00	0.00	0.00
F2. Financiamiento con Fuente de Pago de Transferencias Federales Etiquetadas	0.00	0.00	0.00
G. Amortización de la Deuda (G = G1 + G2)	0.00	0.00	0.00
G1. Amortización de la Deuda Pública con Gasto No Etiquetado	0.00	0.00	0.00
G2. Amortización de la Deuda Pública con Gasto Etiquetado	0.00	0.00	0.00
A3. Financiamiento Neto (A3 = F - G)	0.00	0.00	0.00

Concepto	Estimado/ Aprobado	Devengado	Recaudado/ Pagado
A1. Ingresos de Libre Disposición	4,382,675.00	1,705,930.00	1,705,930.00
A3.1 Financiamiento Neto con Fuente de Pago de Ingresos de Libre Disposición (A3.1 = F1 - G1)	0.00	0.00	0.00
F1. Financiamiento con Fuente de Pago de Ingresos de Libre Disposición	0.00	0.00	0.00
G1. Amortización de la Deuda Pública con Gasto No Etiquetado	0.00	0.00	0.00
B1. Gasto No Etiquetado (sin incluir Amortización de la Deuda Pública)	4,584,524.84	1,286,466.77	1,254,778.74
C1. Remanentes de Ingresos de Libre Disposición aplicados en el periodo		201,849.84	201,849.84
V. Balance Presupuestario de Recursos Disponibles (V = A1 + A3.1 - B1 + C1)	-201,849.84	621,313.07	653,001.10
VI. Balance Presupuestario de Recursos Disponibles sin Financiamiento Neto (VI = V - A3.1)	-201,849.84	621,313.07	653,001.10

Concepto	Estimado/ Aprobado	Devengado	Recaudado/ Pagado
A2. Transferencias Federales Etiquetadas	0.00	0.00	0.00
A3.2 Financiamiento Neto con Fuente de Pago de Transferencias Federales Etiquetadas (A3.2 = F2 - G2)	0.00	0.00	0.00
F2. Financiamiento con Fuente de Pago de Transferencias Federales Etiquetadas	0.00	0.00	0.00
G2. Amortización de la Deuda Pública con Gasto Etiquetado	0.00	0.00	0.00
B2. Gasto Etiquetado (sin incluir Amortización de la Deuda Pública)	0.00	0.00	0.00
C2. Remanentes de Transferencias Federales Etiquetadas aplicados en el periodo		0.00	0.00
VII. Balance Presupuestario de Recursos Etiquetados (VII = A2 + A3.2 - B2 + C2)	0.00	0.00	0.00
VIII. Balance Presupuestario de Recursos Etiquetados sin Financiamiento Neto (VIII = VII - A3.2)	0.00	0.00	0.00



ABEL OROZCO GARCIA
DIRECTOR GENERAL DE DIF ESTATAL



LIC. MARIA DEL PILAR IBARRA NAYA
COORDINADORA DE FOMENTO A LAS ARTESANIAS

SISTEMA PARA EL DESARROLLO INTEGRAL DE LA FAMILIA DEL ESTADO DE NAYARIT COORDINACION DE FOMENTO A LAS ARTESANIAS
 Estado Analítico de Ingresos Detallado - LDF
 Del 1 de Enero al 30 de Junio de 2021
 (PESOS)

Concepto	Ingreso					Diferencia
	Estimado	Ampliaciones/ (Reducciones)	Modificado	Devengado	Recaudado	
E. Otras Transferencias Federales Etiquetadas	0.00	0.00	0.00	0.00	0.00	0.00
II. Total de Transferencias Federales Etiquetadas (II = A + B + C + D + E)	0.00	0.00	0.00	0.00	0.00	0.00
III. Ingresos Derivados de Financiamientos (III = A)	0.00	0.00	0.00	0.00	0.00	0.00
A. Ingresos Derivados de Financiamientos	0.00	0.00	0.00	0.00	0.00	0.00
IV. Total de Ingresos (IV = I + II + III)	4,382,675.00	0.00	4,382,675.00	1,705,930.00	1,705,930.00	-2,676,745.00
Datos Informativos						
1. Ingresos Derivados de Financiamientos con Fuente de Pago de Ingresos de Libre Disposición	0.00	0.00	0.00	0.00	0.00	0.00
2. Ingresos Derivados de Financiamientos con Fuente de Pago de Transferencias Federales Etiquetadas	0.00	0.00	0.00	0.00	0.00	0.00
3. Ingresos Derivados de Financiamientos (3 = 1 + 2)	0.00	0.00	0.00	0.00	0.00	0.00

LIC. ADEL OROZCO GARCIA
 DIRECTOR GENERAL DE DIF. ESTATAL

LIC. MARIA DEL PILAR IBARRA WAYA
 COORDINADORA DE FOMENTO A LAS ARTESANIAS

SISTEMA PARA EL DESARROLLO INTEGRAL DE LA FAMILIA DEL ESTADO DE NAYARIT COORDINACION DE FOMENTO A LAS ARTESANIAS
 Estado Analítico del Ejercicio del Presupuesto de Egresos Detallado - LDF
 Clasificación por Objeto del Gasto (Capítulo y Concepto)
 Del 1 de Enero al 30 de Junio de 2021
 (PESOS)

Concepto	Egresos					Subejercicio
	Aprobado	Ampliaciones/ (Reducciones)	Modificado	Devengado	Pagado	
II. Gasto Etiquetado (II=A+B+C+D+E+F+G+H+I)	0.00	0.00	0.00	0.00	0.00	0.00
A. Servicios Personales (A=a1+a2+a3+a4+a5+a6+a7)	0.00	0.00	0.00	0.00	0.00	0.00
a1) Remuneraciones al Personal de Carácter Permanente	0.00	0.00	0.00	0.00	0.00	0.00
a2) Remuneraciones al Personal de Carácter Transitorio	0.00	0.00	0.00	0.00	0.00	0.00
a3) Remuneraciones Adicionales y Especiales	0.00	0.00	0.00	0.00	0.00	0.00
a4) Seguridad Social	0.00	0.00	0.00	0.00	0.00	0.00
a5) Otras Prestaciones Sociales y Económicas	0.00	0.00	0.00	0.00	0.00	0.00
a6) Previsiones	0.00	0.00	0.00	0.00	0.00	0.00
a7) Pago de Estímulos a Servidores Públicos	0.00	0.00	0.00	0.00	0.00	0.00
B. Materiales y Suministros (B=b1+b2+b3+b4+b5+b6+b7+b8+b9)	0.00	0.00	0.00	0.00	0.00	0.00
b1) Materiales de Administración, Emisión de Documentos y Artículos Oficiales	0.00	0.00	0.00	0.00	0.00	0.00
b2) Alimentos y Utensilios	0.00	0.00	0.00	0.00	0.00	0.00
b3) Materias Primas y Materiales de Producción y Comercialización	0.00	0.00	0.00	0.00	0.00	0.00
b4) Materiales y Artículos de Construcción y de Reparación	0.00	0.00	0.00	0.00	0.00	0.00
b5) Productos Químicos, Farmacéuticos y de Laboratorio	0.00	0.00	0.00	0.00	0.00	0.00
b6) Combustibles, Lubricantes y Aditivos	0.00	0.00	0.00	0.00	0.00	0.00
b7) Vestuario, Blancos, Prendas de Protección y Artículos Deportivos	0.00	0.00	0.00	0.00	0.00	0.00
b8) Materiales y Suministros Para Seguridad	0.00	0.00	0.00	0.00	0.00	0.00
b9) Herramientas, Refacciones y Accesorios Menores	0.00	0.00	0.00	0.00	0.00	0.00
C. Servicios Generales (C=c1+c2+c3+c4+c5+c6+c7+c8+c9)	0.00	0.00	0.00	0.00	0.00	0.00
c1) Servicios Básicos	0.00	0.00	0.00	0.00	0.00	0.00
c2) Servicios de Arrendamiento	0.00	0.00	0.00	0.00	0.00	0.00
c3) Servicios Profesionales, Científicos, Técnicos y Otros Servicios	0.00	0.00	0.00	0.00	0.00	0.00
c4) Servicios Financieros, Bancarios y Comerciales	0.00	0.00	0.00	0.00	0.00	0.00
c5) Servicios de Instalación, Reparación, Mantenimiento y Conservación	0.00	0.00	0.00	0.00	0.00	0.00
c6) Servicios de Comunicación Social y Publicidad	0.00	0.00	0.00	0.00	0.00	0.00
c7) Servicios de Traslado y Viáticos	0.00	0.00	0.00	0.00	0.00	0.00
c8) Servicios Oficiales	0.00	0.00	0.00	0.00	0.00	0.00
c9) Otros Servicios Generales	0.00	0.00	0.00	0.00	0.00	0.00
D. Transferencias, Asignaciones, Subsidios y Otras Ayudas (D=d1+d2+d3+d4+d5+d6+d7+d8+d9)	0.00	0.00	0.00	0.00	0.00	0.00
d1) Transferencias Internas y Asignaciones al Sector Público	0.00	0.00	0.00	0.00	0.00	0.00
d2) Transferencias al Resto del Sector Público	0.00	0.00	0.00	0.00	0.00	0.00
d3) Subsidios y Subvenciones	0.00	0.00	0.00	0.00	0.00	0.00
d4) Ayudas Sociales	0.00	0.00	0.00	0.00	0.00	0.00
d5) Pensiones y Jubilaciones	0.00	0.00	0.00	0.00	0.00	0.00
d6) Transferencias a Fideicomisos, Mandatos y Otros Análogos	0.00	0.00	0.00	0.00	0.00	0.00
d7) Transferencias a la Seguridad Social	0.00	0.00	0.00	0.00	0.00	0.00
d8) Donativos	0.00	0.00	0.00	0.00	0.00	0.00
d9) Transferencias al Externo	0.00	0.00	0.00	0.00	0.00	0.00
E. Bienes Muebles, Inmuebles e Intangibles (E=e1+e2+e3+e4+e5+e6+e7+e8+e9)	0.00	0.00	0.00	0.00	0.00	0.00
e1) Mobiliario y Equipo de Administración	0.00	0.00	0.00	0.00	0.00	0.00
e2) Mobiliario y Equipo Educativo y Recreativo	0.00	0.00	0.00	0.00	0.00	0.00
e3) Equipo e Instrumental Médico y de Laboratorio	0.00	0.00	0.00	0.00	0.00	0.00
e4) Vehículos y Equipo de Transporte	0.00	0.00	0.00	0.00	0.00	0.00
e5) Equipo de Defensa y Seguridad	0.00	0.00	0.00	0.00	0.00	0.00
e6) Maquinaria, Otros Equipos y Herramientas	0.00	0.00	0.00	0.00	0.00	0.00
e7) Activos Biológicos	0.00	0.00	0.00	0.00	0.00	0.00
e8) Bienes Inmuebles	0.00	0.00	0.00	0.00	0.00	0.00
e9) Activos Intangibles	0.00	0.00	0.00	0.00	0.00	0.00
F. Inversión Pública (F=f1+f2+f3)	0.00	0.00	0.00	0.00	0.00	0.00
f1) Obras Públicas en Bienes de Dominio Público	0.00	0.00	0.00	0.00	0.00	0.00
f2) Obra Pública en Bienes Propios	0.00	0.00	0.00	0.00	0.00	0.00
f3) Proyectos Productivos y Acciones de Fomento	0.00	0.00	0.00	0.00	0.00	0.00
G. Inversiones Financieras y Otras Provisiones (G=g1+g2+g3+g4+g5+g6+g7)	0.00	0.00	0.00	0.00	0.00	0.00
g1) Inversiones Para el Fomento de Actividades Productivas	0.00	0.00	0.00	0.00	0.00	0.00
g2) Acciones y Participaciones de Capital	0.00	0.00	0.00	0.00	0.00	0.00
g3) Compra de Títulos y Valores	0.00	0.00	0.00	0.00	0.00	0.00
g4) Concesión de Préstamos	0.00	0.00	0.00	0.00	0.00	0.00
g5) Inversiones en Fideicomisos, Mandatos y Otros Análogos	0.00	0.00	0.00	0.00	0.00	0.00
Fideicomiso de Desastres Naturales (Informativo)	0.00	0.00	0.00	0.00	0.00	0.00
g6) Otras Inversiones Financieras	0.00	0.00	0.00	0.00	0.00	0.00
g7) Provisiones para Contingencias y Otras Erogaciones Especiales	0.00	0.00	0.00	0.00	0.00	0.00
H. Participaciones y Aportaciones (H=h1+h2+h3)	0.00	0.00	0.00	0.00	0.00	0.00
h1) Participaciones	0.00	0.00	0.00	0.00	0.00	0.00
h2) Aportaciones	0.00	0.00	0.00	0.00	0.00	0.00
h3) Convenios	0.00	0.00	0.00	0.00	0.00	0.00
I. Deuda Pública (I=i1+i2+i3+i4+i5+i6+i7)	0.00	0.00	0.00	0.00	0.00	0.00
i1) Amortización de la Deuda Pública	0.00	0.00	0.00	0.00	0.00	0.00
i2) Intereses de la Deuda Pública	0.00	0.00	0.00	0.00	0.00	0.00
i3) Comisiones de la Deuda Pública	0.00	0.00	0.00	0.00	0.00	0.00
i4) Gastos de la Deuda Pública	0.00	0.00	0.00	0.00	0.00	0.00
i5) Costo por Coberturas	0.00	0.00	0.00	0.00	0.00	0.00
i6) Apoyos Financieros	0.00	0.00	0.00	0.00	0.00	0.00
i7) Adeudos de Ejercicios Fiscales Anteriores (ADEFAS)	0.00	0.00	0.00	0.00	0.00	0.00
III. Total de Egresos (III = I + II)	4,584,524.34	559,958.51	5,144,483.35	1,286,466.77	1,254,778.74	3,858,016.58

LIC. ABEL PROZCO GARCIA
 DIRECTOR GENERAL DIF-ESTATAL

LIC. MARIA DEL PILAR BARRA NAYA
 COORDINADORA DE FOMENTO A LAS ARTESANIAS

SISTEMA PARA EL DESARROLLO INTEGRAL DE LA FAMILIA DEL ESTADO DE NAYARIT COORDINACION DE FOMENTO A LAS ARTESANIAS
 Estado Analítico del Ejercicio del Presupuesto de Egresos Detallado - LDF
 Clasificación Administrativa
 Del 1 de Enero al 30 de Junio de 2021
 (PESOS)


Concepto	Egresos					Subejercicio
	Aprobado	Ampliaciones/ (Reducciones)	Modificado	Devengado	Pagado	
I. Gasto No Etiquetado (I=A+B+C+D+E+F+G+H)	4,584,524.84	559,958.51	5,144,483.35	1,286,466.77	1,254,778.74	3,858,016.58
D 103 UNIDAD DE ATENCION CIUDADANA	0.00	414,384.13	414,384.13	194,632.11	194,632.11	219,752.02
D 402 CASA DE LA MUJER	0.00	15,000.00	15,000.00	4,999.75	4,999.75	10,000.25
D 405 VELATORIO DIF	0.00	50,000.00	50,000.00	0.00	0.00	50,000.00
D 409 ALIMENTACION BASICA COMPLETA (ABC)	0.00	199,400.00	199,400.00	31,320.00	31,320.00	168,080.00
D 502 RECURSOS MATERIALES Y SERVICIOS GENERALES	0.00	382,280.82	382,280.82	179,794.95	164,794.95	202,485.87
D 560 FOMENTO A LAS ARTESANIAS	4,584,524.84	-501,106.44	4,083,418.40	875,719.96	859,031.93	3,207,698.44
II. Gasto Etiquetado (II=A+B+C+D+E+F+G+H)	0.00	0.00	0.00	0.00	0.00	0.00
D 103 UNIDAD DE ATENCION CIUDADANA	0.00	0.00	0.00	0.00	0.00	0.00
D 402 CASA DE LA MUJER	0.00	0.00	0.00	0.00	0.00	0.00
D 405 VELATORIO DIF	0.00	0.00	0.00	0.00	0.00	0.00
D 409 ALIMENTACION BASICA COMPLETA (ABC)	0.00	0.00	0.00	0.00	0.00	0.00
D 502 RECURSOS MATERIALES Y SERVICIOS GENERALES	0.00	0.00	0.00	0.00	0.00	0.00
D 560 FOMENTO A LAS ARTESANIAS	0.00	0.00	0.00	0.00	0.00	0.00
III. Total de Egresos (III = I + II)	4,584,524.84	559,958.51	5,144,483.35	1,286,466.77	1,254,778.74	3,858,016.58


 LIC. ABEL OROZCO GARCIA
 DIRECTOR GENERAL DIF ESTATAL


 LIC. MARIA DEL PILAR BARRA NAYA
 COORDINADORA DE FOMENTO A LAS ARTESANIAS

SISTEMA PARA EL DESARROLLO INTEGRAL DE LA FAMILIA DEL ESTADO DE NAYARIT COORDINACION DE FOMENTO A LAS ARTESANIAS
 Estado Analítico del Ejercicio del Presupuesto de Egresos Detallado - LDF
 Clasificación Funcional (Finalidad y Función)
 Del 1 de Enero al 30 de Junio de 2021
 (PESOS)


Concepto	Egresos					Subejercicio
	Aprobado	Ampliaciones/ (Reducciones)	Modificado	Devengado	Pagado	
I. Gasto No Etiquetado (I=A+B+C+D)	4,584,524.84	559,958.51	5,144,483.35	1,286,466.77	1,254,778.74	3,858,016.58
A. Gobierno (A=a1+a2+a3+a4+a5+a6+a7+a8)	0.00	0.00	0.00	0.00	0.00	0.00
a1) Legislación	0.00	0.00	0.00	0.00	0.00	0.00
a2) Justicia	0.00	0.00	0.00	0.00	0.00	0.00
a3) Coordinación de la Política de Gobierno	0.00	0.00	0.00	0.00	0.00	0.00
a4) Relaciones Exteriores	0.00	0.00	0.00	0.00	0.00	0.00
a5) Asuntos Financieros y Hacendarios	0.00	0.00	0.00	0.00	0.00	0.00
a6) Seguridad Nacional	0.00	0.00	0.00	0.00	0.00	0.00
a7) Asuntos de Orden Público y de Seguridad Interior	0.00	0.00	0.00	0.00	0.00	0.00
a8) Otros Servicios Generales	0.00	0.00	0.00	0.00	0.00	0.00
B. Desarrollo Social (B=b1+b2+b3+b4+b5+b6+b7)	4,584,524.84	559,958.51	5,144,483.35	1,286,466.77	1,254,778.74	3,858,016.58
b1) Protección Ambiental	0.00	0.00	0.00	0.00	0.00	0.00
b2) Vivienda y Servicios a la Comunidad	0.00	0.00	0.00	0.00	0.00	0.00
b3) Salud	0.00	0.00	0.00	0.00	0.00	0.00
b4) Recreación, Cultura y Otras Manifestaciones Sociales	0.00	0.00	0.00	0.00	0.00	0.00
b5) Educación	0.00	0.00	0.00	0.00	0.00	0.00
b6) Protección Social	4,584,524.84	559,958.51	5,144,483.35	1,286,466.77	1,254,778.74	3,858,016.58
b7) Otros Asuntos Sociales	0.00	0.00	0.00	0.00	0.00	0.00
C. Desarrollo Económico (C=c1+c2+c3+c4+c5+c6+c7+c8+c9)	0.00	0.00	0.00	0.00	0.00	0.00
c1) Asuntos Económicos, Comerciales y Laborales en General	0.00	0.00	0.00	0.00	0.00	0.00
c2) Agropecuaria, Silvicultura, Pesca y Caza	0.00	0.00	0.00	0.00	0.00	0.00
c3) Combustibles y Energía	0.00	0.00	0.00	0.00	0.00	0.00
c4) Minería, Manufacturas y Construcción	0.00	0.00	0.00	0.00	0.00	0.00
c5) Transporte	0.00	0.00	0.00	0.00	0.00	0.00
c6) Comunicaciones	0.00	0.00	0.00	0.00	0.00	0.00
c7) Turismo	0.00	0.00	0.00	0.00	0.00	0.00
c8) Ciencia, Tecnología e Innovación	0.00	0.00	0.00	0.00	0.00	0.00
c9) Otras Industrias y Otros Asuntos Económicos	0.00	0.00	0.00	0.00	0.00	0.00
D. Otras No Clasificadas en Funciones Anteriores (D=d1+d2+d3+d4)	0.00	0.00	0.00	0.00	0.00	0.00
d1) Transacciones de la Deuda Pública / Costo Financiero de la Deuda	0.00	0.00	0.00	0.00	0.00	0.00
d2) Transferencias, Participaciones y Aportaciones Entre Diferentes Niveles y Ordenes de Gobierno	0.00	0.00	0.00	0.00	0.00	0.00
d3) Saneamiento del Sistema Financiero	0.00	0.00	0.00	0.00	0.00	0.00
d4) Adeudos de Ejercicios Fiscales Anteriores	0.00	0.00	0.00	0.00	0.00	0.00
II. Gasto Etiquetado (II=A+B+C+D)	0.00	0.00	0.00	0.00	0.00	0.00
A. Gobierno (A=a1+a2+a3+a4+a5+a6+a7+a8)	0.00	0.00	0.00	0.00	0.00	0.00
a1) Legislación	0.00	0.00	0.00	0.00	0.00	0.00
a2) Justicia	0.00	0.00	0.00	0.00	0.00	0.00
a3) Coordinación de la Política de Gobierno	0.00	0.00	0.00	0.00	0.00	0.00
a4) Relaciones Exteriores	0.00	0.00	0.00	0.00	0.00	0.00
a5) Asuntos Financieros y Hacendarios	0.00	0.00	0.00	0.00	0.00	0.00
a6) Seguridad Nacional	0.00	0.00	0.00	0.00	0.00	0.00
a7) Asuntos de Orden Público y de Seguridad Interior	0.00	0.00	0.00	0.00	0.00	0.00
a8) Otros Servicios Generales	0.00	0.00	0.00	0.00	0.00	0.00
B. Desarrollo Social (B=b1+b2+b3+b4+b5+b6+b7)	0.00	0.00	0.00	0.00	0.00	0.00
b1) Protección Ambiental	0.00	0.00	0.00	0.00	0.00	0.00
b2) Vivienda y Servicios a la Comunidad	0.00	0.00	0.00	0.00	0.00	0.00
b3) Salud	0.00	0.00	0.00	0.00	0.00	0.00
b4) Recreación, Cultura y Otras Manifestaciones Sociales	0.00	0.00	0.00	0.00	0.00	0.00
b5) Educación	0.00	0.00	0.00	0.00	0.00	0.00
b6) Protección Social	0.00	0.00	0.00	0.00	0.00	0.00
b7) Otros Asuntos Sociales	0.00	0.00	0.00	0.00	0.00	0.00
C. Desarrollo Económico (C=c1+c2+c3+c4+c5+c6+c7+c8+c9)	0.00	0.00	0.00	0.00	0.00	0.00
c1) Asuntos Económicos, Comerciales y Laborales en General	0.00	0.00	0.00	0.00	0.00	0.00
c2) Agropecuaria, Silvicultura, Pesca y Caza	0.00	0.00	0.00	0.00	0.00	0.00
c3) Combustibles y Energía	0.00	0.00	0.00	0.00	0.00	0.00
c4) Minería, Manufacturas y Construcción	0.00	0.00	0.00	0.00	0.00	0.00
c5) Transporte	0.00	0.00	0.00	0.00	0.00	0.00
c6) Comunicaciones	0.00	0.00	0.00	0.00	0.00	0.00
c7) Turismo	0.00	0.00	0.00	0.00	0.00	0.00
c8) Ciencia, Tecnología e Innovación	0.00	0.00	0.00	0.00	0.00	0.00
c9) Otras Industrias y Otros Asuntos Económicos	0.00	0.00	0.00	0.00	0.00	0.00

0


SISTEMA PARA EL DESARROLLO INTEGRAL DE LA FAMILIA DEL ESTADO DE NAYARIT COORDINACION DE FOMENTO A LAS ARTESANIAS
 Estado Analítico del Ejercicio del Presupuesto de Egresos Detallado - LDF
 Clasificación Funcional (Finalidad y Función)
 Del 1 de Enero al 30 de Junio de 2021
 (PESOS)

Concepto	Egresos					Subejercicio
	Aprobado	Ampliaciones/ (Reducciones)	Modificado	Devengado	Pagado	
D. Otras No Clasificadas en Funciones Anteriores (D=d1+d2+d3+d4)	0.00	0.00	0.00	0.00	0.00	0.00
d1) Transacciones de la Deuda Publica / Costo Financiero de la Deuda	0.00	0.00	0.00	0.00	0.00	0.00
d2) Transferencias, Participaciones y Aportaciones Entre Diferentes Niveles y Ordenes de Gobierno	0.00	0.00	0.00	0.00	0.00	0.00
d3) Saneamiento del Sistema Financiero	0.00	0.00	0.00	0.00	0.00	0.00
d4) Adeudos de Ejercicios Fiscales Anteriores	0.00	0.00	0.00	0.00	0.00	0.00
III. Total de Egresos (III = I + II)	4,584,524.84	559,958.51	5,144,483.35	1,286,466.77	1,254,778.74	3,858,016.58



 LIC. ABEL OROZCO GARCIA
 DIRECTOR GENERAL BIF-ESTATAL


 LIC. MARIA DEL PILAR IBARRA NAYA
 COORDINADORA DE FOMENTO A LAS ARTESANIAS

SISTEMA PARA EL DESARROLLO INTEGRAL DE LA FAMILIA DEL ESTADO DE NAYARIT COORDINACION DE FOMENTO A LAS ARTESANIAS
 Estado Analítico del Ejercicio del Presupuesto de Egresos Detallado - LDF
 Clasificación de Servicios Personales por Categoría
 Del 1 de Enero al 30 de junio de 2021
 (PESOS)

Concepto	Egresos					Subejercicio
	Aprobado	Ampliaciones/ (Reducciones)	Modificado	Devengado	Pagado	
I. Gasto No Etiquetado (I=A+B+C+D+E+F)	917,500.00	0.00	917,500.00	247,971.57	238,955.19	669,528.43
A. Personal Administrativo y de Servicio Público	917,500.00	0.00	917,500.00	247,971.57	238,955.19	669,528.43
B. Magisterio	0.00	0.00	0.00	0.00	0.00	0.00
C. Servicios de Salud (C=c1+c2)	0.00	0.00	0.00	0.00	0.00	0.00
c1) Personal Administrativo	0.00	0.00	0.00	0.00	0.00	0.00
c2) Personal Médico, Paramédico y afin	0.00	0.00	0.00	0.00	0.00	0.00
D. Seguridad Pública	0.00	0.00	0.00	0.00	0.00	0.00
E. Gastos asociados a la implementación de nuevas leyes federales o reformas a las mismas (E = e1 + e2)	0.00	0.00	0.00	0.00	0.00	0.00
e1) Nombre del Programa o Ley 1	0.00	0.00	0.00	0.00	0.00	0.00
e2) Nombre del Programa o Ley 2	0.00	0.00	0.00	0.00	0.00	0.00
F. Sentencias laborales definitivas	0.00	0.00	0.00	0.00	0.00	0.00
II. Gasto Etiquetado (II=A+B+C+D+E+F)	0.00	0.00	0.00	0.00	0.00	0.00
A. Personal Administrativo y de Servicio Público	0.00	0.00	0.00	0.00	0.00	0.00
B. Magisterio	0.00	0.00	0.00	0.00	0.00	0.00
C. Servicios de Salud (C=c1+c2)	0.00	0.00	0.00	0.00	0.00	0.00
c1) Personal Administrativo	0.00	0.00	0.00	0.00	0.00	0.00
c2) Personal Médico, Paramédico y afin	0.00	0.00	0.00	0.00	0.00	0.00
D. Seguridad Pública	0.00	0.00	0.00	0.00	0.00	0.00
E. Gastos asociados a la implementación de nuevas leyes federales o reformas a las mismas (E = e1 + e2)	0.00	0.00	0.00	0.00	0.00	0.00
e1) Nombre del Programa o Ley 1	0.00	0.00	0.00	0.00	0.00	0.00
e2) Nombre del Programa o Ley 2	0.00	0.00	0.00	0.00	0.00	0.00
F. Sentencias laborales definitivas	0.00	0.00	0.00	0.00	0.00	0.00
III. Total del Gasto en Servicios Personales (III = I + II)	917,500.00	0.00	917,500.00	247,971.57	238,955.19	669,528.43


 LIC. ABEL OROZCO GARCÍA
 DIRECTOR GENERAL DIF ESTATAL


 LIC. MARIA DEL PILAR BARRÓN NAYA
 COORDINADORA DE FOMENTO A LAS ARTESANIAS

SISTEMA PARA EL DESARROLLO INTEGRAL DE LA FAMILIA DEL ESTADO DE NAYARIT

VELATORIO DIF


Balanza de Comprobación del 02/ene./2021 al 30/jun./2021

Cuentas de Mayor con saldo y/o movimientos. (De la cuenta: 1000 a la 9000)

Usr: SUPERVISOR

rptBalanzaCompr

Nat.	Cuenta	Nombre de la cuenta	SALDO ANTERIOR		MOVIMIENTOS		SALDO ACTUAL	
			DEUDOR	ACREEDOR	DEUDOR	ACREEDOR	DEUDOR	ACREEDOR
D	1122	CUENTAS POR COBRAR A CORTO PLAZO	\$7,500.00	\$0.00	\$0.00	\$0.00	\$7,500.00	\$0.00
D	1123	DEUDORES DIVERSOS POR COBRAR A CORTO PLAZO	\$54,813.93	\$0.00	\$0.00	\$0.00	\$54,813.93	\$0.00
D	1141	INVENTARIO DE MERCANCIAS PARA VENTA	\$1,301.00	\$0.00	\$0.00	\$0.00	\$1,301.00	\$0.00
D	1241	MOBILIARIO Y EQUIPO DE ADMINISTRACIÓN	\$184,326.25	\$0.00	\$0.00	\$0.00	\$184,326.25	\$0.00
D	1244	VEHÍCULOS Y EQUIPO DE TRANSPORTE	\$134,163.00	\$0.00	\$0.00	\$0.00	\$134,163.00	\$0.00
A	1263	DEPRECIACIÓN ACUMULADA DE BIENES MUEBLES	\$0.00	\$318,155.94	\$0.00	\$25.02	\$0.00	\$318,180.96
D	1279	OTROS ACTIVOS DIFERIDOS	\$1,013.00	\$0.00	\$0.00	\$0.00	\$1,013.00	\$0.00
A	3210	RESULTADOS DEL EJERCICIO (AHORRO/ DESAHORRO)	\$0.00	\$0.00	\$0.00	\$0.00	\$0.00	\$0.00
A	3220	RESULTADOS DE EJERCICIOS ANTERIORES	\$0.00	\$64,961.24	\$0.00	\$0.00	\$0.00	\$64,961.24
D	5515	DEPRECIACIÓN DE BIENES MUEBLES	\$0.00	\$0.00	\$25.02	\$0.00	\$25.02	\$0.00
D	8110	LEY DE INGRESOS ESTIMADA	\$60,000.00	\$0.00	\$0.00	\$0.00	\$60,000.00	\$0.00
A	8120	LEY DE INGRESOS POR EJECUTAR	\$0.00	\$60,000.00	\$0.00	\$0.00	\$0.00	\$60,000.00
A	8210	PRESUPUESTO DE EGRESOS APROBADO	\$0.00	\$60,000.00	\$0.00	\$0.00	\$0.00	\$60,000.00
D	8220	PRESUPUESTO DE EGRESOS POR EJERCER	\$60,000.00	\$0.00	\$0.00	\$0.00	\$60,000.00	\$0.00
Sumas =>			\$503,117.18	\$503,117.18	\$25.02	\$25.02	\$503,142.20	\$503,142.20


 L.R.C. ABEL OROZCO GARCÍA
 DIRECTOR GENERAL DEL SIDIFEN


 LIC. ADALBERTO GONZALEZ GONZALEZ
 ENCARGADO DE LA COORDINACION DE VELATORIO DIF


SISTEMA PARA EL DESARROLLO INTEGRAL DE LA FAMILIA DEL ESTADO DE NAYARIT
VELATORIO DIF
Flujo Operacional

Del 01/abr./2021 al 30/jun./2021

Rep: rptFlujoOperacional

DISPONIBILIDAD AL 1 DE ABRIL DE 2021		-\$12.51
INGRESOS Y OTROS BENEFICIOS		-\$12.51
GASTOS Y OTRAS PERDIDAS	\$12.51	
ESTIMACIONES, DEPRECIACIONES, DETERIOROS, OBSOLESCENCIA Y AMORTIZACIONES		\$12.51
DISPONIBILIDAD AL 30 DE JUNIO DE 2021		<u><u>-\$25.02</u></u>
INTEGRACIÓN DE DISPONIBILIDAD AL 30 DE JUNIO DE 2021		
CUENTAS DE BALANCE DEUDORA		
CUENTAS POR COBRAR A CORTO PLAZO	\$7,500.00	
DEUDORES DIVERSOS POR COBRAR A CORTO PLAZO	\$54,813.93	
INVENTARIO DE MERCANCIAS PARA VENTA	\$1,301.00	
MOBILIARIO Y EQUIPO DE ADMINISTRACIÓN	\$184,326.25	
VEHÍCULOS Y EQUIPO DE TRANSPORTE	\$134,163.00	
OTROS ACTIVOS DIFERIDOS	\$1,013.00	
		\$383,117.18
CUENTAS DE BALANCE ACREADORAS		
DEPRECIACIÓN ACUMULADA DE BIENES MUEBLES	\$318,180.96	
RESULTADOS DE EJERCICIOS ANTERIORES	\$64,961.24	
		\$383,142.20
		<u><u>-\$25.02</u></u>


 L.R.C. ABEL OROZCO GARCIA
 DIRECTOR GENERAL DEL SIDIFEN


 LIC. ADALBERTO GONZALEZ GONZALEZ
 ENCARGADO DE LA COORDINACION DE VELATORIO DIF

SISTEMA ESTATAL PARA EL DESARROLLO INTEGRAL DE LA FAMILIA DEL ESTADO DE NAYARIT



DIF NAYARIT
REGISTRACION, PLANIFICACION Y EVALUACION DE LA FAMILIA

VELATORIO DIF
AVANCE AL CUMPLIMIENTO DE LOS PROGRAMAS
CON BASE EN LOS INDICADORES APROBADOS

SEGUNDO TRIMESTRE 2021

DESCRIPCION	UNIDAD DE MEDIDA	META ANUAL	AVANCE A LA FECHA	% A LA FECHA
SERVICIOS DE VELACION EN DOMICILIOS VENDIDOS	SERVICIO	9	0	-
SERVICIOS DE VELACION EN DOMICILIOS DONADOS	SERVICIO	18	4	22.22
SERVICIOS DE VELACION EN CAPILLA VENDIDOS	SERVICIO	9	0	-
SERVICIOS DE VELACION EN CAPILLA DONADOS	SERVICIO	9	0	-
TRASLADOS DE CUERPO EN LA ENTIDAD VENDIDOS	SERVICIO	18	0	-
TRASLADOS DE CUERPO EN LA ENTIDAD DONADOS	SERVICIO	18	2	11.11
TRASLADOS FUERA DE LA ENTIDAD VENDIDOS	SERVICIO	5	0	-
SERVICIOS DE TRASLADOS FUERA DE LA ENTIDAD DONADOS	SERVICIO	2	0	-
EMBALSAMACIONES DE CUERPOS VENDIDOS	SERVICIO	9	0	-
EMBALSAMACIONES DE CUERPOS DONADOS	SERVICIO	18	2	11.11
ATAUDES VENDIDOS	SERVICIO	48	3	6.25
ATAUDES DONADOS	PIEZA	180	27	15.00
RENTA DE CARPA Y SILLAS	PIEZA	9	0	-
SERVICIO GRATUITO CARPA Y SILLAS	SERVICIO	27	4	14.81
PERSONAS BENEFICIADAS	SERVICIO	96	16	16.67
	FAMILIA	144	21	14.58
PERSONAS QUE CONSIDERAN QUE LOS SERVICIOS FUERON DE CALIDAD	HOMBRES	240	37	15.42
FAMILIAS ATENDIDAS POR VELATORIO DIF	MUJERES	240	37	15.42
FAMILIAS BENEFICIADAS CON SERVICIO FUNERARIO A BAJO COSTO	PERSONA	36	3	8.33
FAMILIAS BENEFICIADAS CON SERVICIO FUNERARIO GRATUITO	PERSONA	204	34	16.67
PERSONAS QUE DIJERON CONOCER LOS SERVICIOS DE VELATORIO	FAMILIA	240	29	12.08
PERSONAS ENCUESTADAS	FAMILIA	240	37	15.42
PERSONAS BENEFICIADAS CON SERVICIO COMPLETO	PERSONAS	240	37	15.42
FAMILIAS BENEFICIADAS	PERSONAS	240	37	15.42
SERVICIOS FUNERARIOS SOLICITADOS	SERVICIO	252	103	40.87
SERVICIOS FUNERARIOS OTORGADOS	SERVICIO	240	37	15.42
MANTENIMIENTOS DE LAS INSTALACIONES Y EQUIPOS PROGRAMADOS	SERVICIO	48	20	41.67
MANTENIMIENTOS DE LAS INSTALACIONES Y EQUIPOS REALIZADOS	SERVICIO	48	19	39.58

L.R. CABEZOS GARCIA
DIRECTOR GENERAL DEL SIDIFEN

LIC. ADALBERTO GONZALEZ GONZALEZ
ENCARGADO DE LA COORDINACION DE VELATORIO DIF

SISTEMA PARA EL DESARROLLO INTEGRAL DE LA FAMILIA DEL ESTADO DE NAYARIT
VELATORIO DIF
 Estado de Situación Financiera

Al 30/jun./2021

Usu: SUPERVISOR

Rep:

	<u>2021</u>
ACTIVO	
<u>ACTIVO CIRCULANTE</u>	<u>\$63,614.93</u>
DERECHOS A RECIBIR EFECTIVO O EQUIVALENTES	\$62,313.93
CUENTAS POR COBRAR A CORTO PLAZO	\$7,500.00
DEUDORES DIVERSOS POR COBRAR A CORTO PLAZO	\$54,813.93
<u>INVENTARIOS</u>	<u>\$1,301.00</u>
INVENTARIO DE MERCANCIAS PARA VENTA	\$1,301.00
Total de Activos Circulantes	\$63,614.93
<u>ACTIVO NO CIRCULANTE</u>	<u>\$1,321.29</u>
<u>BIENES MUEBLES</u>	<u>\$318,489.25</u>
MOBILIARIO Y EQUIPO DE ADMINISTRACIÓN	\$184,326.25
VEHÍCULOS Y EQUIPO DE TRANSPORTE	\$134,163.00
DEPRECIACIÓN, DETERIORO Y AMORTIZACIÓN ACUMULADA DE	-\$318,180.96
DEPRECIACIÓN ACUMULADA DE BIENES MUEBLES	-\$318,180.96
<u>ACTIVOS DIFERIDOS</u>	<u>\$1,013.00</u>
OTROS ACTIVOS DIFERIDOS	\$1,013.00
Total de Activos No Circulantes	\$1,321.29
Total del Activo	<u>\$64,936.22</u>
HACIENDA PÚBLICA/ PATRIMONIO	
<u>HACIENDA PÚBLICA/PATRIMONIO CONTRIBUIDO</u>	<u>\$0.00</u>
<u>HACIENDA PÚBLICA /PATRIMONIO GENERADO</u>	<u>\$64,936.22</u>
RESULTADOS DEL EJERCICIO (AHORRO/ DESAHORRO)	-\$25.02
RESULTADOS DE EJERCICIOS ANTERIORES	\$64,961.24
<u>EXCESO O INSUFICIENCIA EN LA ACTUALIZACIÓN DE LA</u>	<u>\$0.00</u>
Total Hacienda Pública/Patrimonio	\$64,936.22
Total del Pasivo y Hacienda Pública/Patrimonio	<u>\$64,936.22</u>

SISTEMA PARA EL DESARROLLO INTEGRAL DE LA FAMILIA DEL ESTADO DE NAYARIT
VELATORIO DIF
Estado de Situación Financiera

Usu: SUPERVISOR

Al 30/jun./2021

Rep:

2021

CUENTAS DE ORDEN PRESUPUESTARIAS

LEY DE INGRESOS

LEY DE INGRESOS ESTIMADA	\$60,000.00
LEY DE INGRESOS POR EJECUTAR	\$60,000.00

PRESUPUESTO DE EGRESOS

PRESUPUESTO DE EGRESOS APROBADO	\$60,000.00
PRESUPUESTO DE EGRESOS POR EJERCER	\$60,000.00

"Bajo protesta de decir verdad declaramos que los Estados Financieros y sus notas, son razonablemente correctos y son responsabilidad del emisor".



L.F.C. ABEL OROZCO GARCIA
DIRECTOR GENERAL DEL SIDIFEN



LIC. ADALBERTO GONZALEZ GONZALEZ
ENCARGADO DE LA COORDINACION DE VELATORIO DIF

SISTEMA PARA EL DESARROLLO INTEGRAL DE LA FAMILIA DEL ESTADO DE NAYARIT
VELATORIO DIF

Estado de Actividades

Del 01/ene./2021 al 30/jun./2021

Usr: SUPERVISOR


rptEstadoActividades

	<u>2021</u>
INGRESOS Y OTROS BENEFICIOS	
INGRESOS DE GESTIÓN	\$0.00
PARTICIPACIONES, APORTACIONES, CONVENIOS, INCENTIVOS DERIVADOS DE LA COLABORACIÓN FISCAL, FONDOS DISTINTOS DE APORTACIONES, TRANSFERENCIAS, ASIGNACIONES, SUBSIDIOS Y SUBVENCIONES, Y PENSIONES Y JUBILACIONES	\$0.00
OTROS INGRESOS Y BENEFICIOS	\$0.00
GASTOS Y OTRAS PÉRDIDAS	
GASTOS DE FUNCIONAMIENTO	\$0.00
TRANSFERENCIAS, ASIGNACIONES, SUBSIDIOS Y OTRAS AYUDAS	\$0.00
PARTICIPACIONES Y APORTACIONES	\$0.00
INTERESES, COMISIONES Y OTROS GASTOS DE LA DEUDA PÚBLICA	\$0.00
OTROS GASTOS Y PÉRDIDAS EXTRAORDINARIAS	\$25.02
ESTIMACIONES, DEPRECIACIONES, DETERIOROS, OBSOLESCENCIA Y AMORTIZACIONES	\$25.02
INVERSIÓN PÚBLICA	\$0.00
Total de Gastos y otras Pérdidas	\$25.02
Resultado del Ejercicio (Ahorro/Desahorro)	-\$25.02

"Bajo protesta de decir verdad declaramos que los Estados Financieros y sus notas, son razonablemente correctos y son responsabilidad del emisor".




L.R.C. ABEL OROZCO GARCIA
DIRECTOR GENERAL DEL SIDIFEN




LIC. ADALBERTO GONZALEZ GONZALEZ
ENCARGADO DE LA COORDINACION DE VELATORIO DIF

NOTAS AL INFORME DE AVANCE DE GESTION FINANCIERA
SEGUNDO TRIMESTRE 2021

- I. En el Balance Presupuestario del Trimestre comprendido del 01 de abril al 30 de junio de 2021, no presentó recurso disponible negativo a que hace referencia la ley de disciplina financiera de las entidades federativas y municipios.
- II. No se cuenta con obras y acciones realizadas por el Trimestre comprendido del 01 de abril al 30 de junio de 2021.
- III. No se realizaron aumentos o creación de gastos al Presupuesto de Egresos por el Trimestre comprendido del 01 de abril al 30 de junio de 2021.
- IV. No se contrajeron obligaciones ni financiamientos por el Trimestre comprendido del 01 de abril al 30 de junio de 2021.
- V. En el Trimestre comprendido del 01 de abril al 30 de junio de 2021 no se contrajeron obligaciones a corto plazo en los términos del Capítulo II, Título Tercero, de la Ley de Disciplina Financiera de las Entidades Federativas.
- VI. En el Trimestre comprendido del 01 de abril al 30 de junio de 2021 no se cuenta con convenios en materia de Deuda Estatal Garantizada.



L.R.C. Abel Orozco García
Director General del SIDIFEN



LIC. Adalberto González González
Encargado de la Coordinación de Velatorio DIF

SISTEMA PARA EL DESARROLLO INTEGRAL DE LA FAMILIA DEL ESTADO DE NAYARIT (a). VELATORIO DIF.
 Estado de Situación Financiera Detallado - LDF
 Al 30 de Junio de 2021 y al 31 de diciembre de 2020.
 (PESOS)

Concepto (c)	30 de junio 2021 (d)	31 de diciembre de 2020 (e)	Concepto (c)	30 de junio 2021 (d)	31 de diciembre de 2020 (e)
ACTIVO			PASIVO		
Activo Circulante			Pasivo Circulante		
a. Efectivo y Equivalentes (a=a1+a2+a3+a4+a5+a6+a7)	0.00	0.00	a. Cuentas por Pagar a Corto Plazo (a=a1+a2+a3+a4+a5+a6+a7+a8+a9)	0.00	0.00
a1) Efectivo	0.00	0.00	a1) Servicios Personales por Pagar a Corto Plazo	0.00	0.00
a2) Bancos/Tesorería	0.00	0.00	a2) Proveedores por Pagar a Corto Plazo	0.00	0.00
a3) Bancos/Dependencias y Otros	0.00	0.00	a3) Contratistas por Obras Públicas por Pagar a Corto Plazo	0.00	0.00
a4) Inversiones Temporales (Hasta 3 meses)	0.00	0.00	a4) Participaciones y Aportaciones por Pagar a Corto Plazo	0.00	0.00
a5) Fondos con Afectación Específica	0.00	0.00	a5) Transferencias Otorgadas por Pagar a Corto Plazo	0.00	0.00
a6) Depósitos de Fondos de Terceros en Garantía y/o Administración	0.00	0.00	a6) Intereses, Comisiones y Otros Gastos de la Deuda Pública por Pagar a Corto Plazo	0.00	0.00
a7) Otros Efectivos y Equivalentes	0.00	0.00	a7) Retenciones y Contribuciones por Pagar a Corto Plazo	0.00	0.00
b. Derechos a Recibir Efectivo o Equivalentes	62,313.93	62,313.93	a8) Devoluciones de la Ley de Ingresos por Pagar a Corto Plazo	0.00	0.00
b1) Inversiones Financieras de Corto Plazo	0.00	0.00	a9) Otras Cuentas por Pagar a Corto Plazo	0.00	0.00
b2) Cuentas por Cobrar a Corto Plazo	7,500.00	7,500.00	b. Documentos por Pagar a Corto Plazo (b=b1+b2+b3)	0.00	0.00
b3) Deudores Diversos por Cobrar a Corto Plazo	54,813.93	54,813.93	b1) Documentos Comerciales por Pagar a Corto Plazo	0.00	0.00
b4) Ingresos por Recuperar a Corto Plazo	0.00	0.00	b2) Documentos con Contratistas por Obras Públicas por Pagar a Corto Plazo	0.00	0.00
b5) Deudores por Anticipos de la Tesorería a Corto Plazo	0.00	0.00	b3) Otros Documentos por Pagar a Corto Plazo	0.00	0.00
b6) Préstamos Otorgados a Corto Plazo	0.00	0.00	c. Porción a Corto Plazo de la Deuda Pública (c=c1+c2)	0.00	0.00
b7) Otros Derechos a Recibir Efectivo o Equivalentes a Corto Plazo	0.00	0.00	c1) Porción a Corto Plazo de la Deuda Pública	0.00	0.00
c. Derechos a Recibir Bienes o Servicios (c=c1+c2+c3+c4+c5)	0.00	0.00	c2) Porción a Corto Plazo de Arrendamiento Financiero	0.00	0.00
c1) Anticipo a Proveedores por Adquisición de Bienes y Prestación de Servicios a Corto Plazo	0.00	0.00	d. Títulos y Valores a Corto Plazo	0.00	0.00
c2) Anticipo a Proveedores por Adquisición de Bienes Inmuebles y Muebles a Corto Plazo	0.00	0.00	e. Pasivos Diferidos a Corto Plazo (e=e1+e2+e3)	0.00	0.00
c3) Anticipo a Proveedores por Adquisición de Bienes Intangibles a Corto Plazo	0.00	0.00	e1) Ingresos Cobrados por Adelantado a Corto Plazo	0.00	0.00
c4) Anticipo a Contratistas por Obras Públicas a Corto Plazo	0.00	0.00	e2) Intereses Cobrados por Adelantado a Corto Plazo	0.00	0.00
c5) Otros Derechos a Recibir Bienes o Servicios a Corto Plazo	0.00	0.00	e3) Otros Pasivos Diferidos a Corto Plazo	0.00	0.00
d. Inventarios (d=d1+d2+d3+d4+d5)	1,301.00	1,301.00	f. Fondos y Bienes de Terceros en Garantía y/o Administración a Corto Plazo (f=f1+f2+f3+f4+f5+f6)	0.00	0.00
d1) Inventario de Mercancías para Venta	1,301.00	1,301.00	f1) Fondos en Garantía a Corto Plazo	0.00	0.00
d2) Inventario de Mercancías Terminadas	0.00	0.00	f2) Fondos en Administración a Corto Plazo	0.00	0.00
d3) Inventario de Mercancías en Proceso de Elaboración	0.00	0.00	f3) Fondos Contingentes a Corto Plazo	0.00	0.00
d4) Inventario de Materias Primas, Materiales y Suministros para Producción	0.00	0.00	f4) Fondos de Fideicomisos, Mandatos y Contratos Análogos a Corto Plazo	0.00	0.00
d5) Bienes en Tránsito	0.00	0.00	f5) Otros Fondos de Terceros en Garantía y/o Administración a Corto Plazo	0.00	0.00
e. Almacenes	0.00	0.00	f6) Valores y Bienes en Garantía a Corto Plazo	0.00	0.00
f. Estimación por Pérdida o Deterioro de Activos Circulantes (f=f1+f2)	0.00	0.00	g. Provisiones a Corto Plazo (g=g1+g2+g3)	0.00	0.00
f1) Estimaciones para Cuentas Incobrables por Derechos a Recibir Efectivo o Equivalentes	0.00	0.00	g1) Provisión para Demandas y Juicios a Corto Plazo	0.00	0.00
f2) Estimación por Deterioro de Inventarios	0.00	0.00	g2) Provisión para Contingencias a Corto Plazo	0.00	0.00
g. Otros Activos Circulantes (g=g1+g2+g3+g4)	0.00	0.00	g3) Otras Provisiones a Corto Plazo	0.00	0.00
g1) Valores en Garantía	0.00	0.00	h. Otros Pasivos a Corto Plazo (h=h1+h2+h3)	0.00	0.00
g2) Bienes en Garantía (excluye depósitos de fondos)	0.00	0.00	h1) Ingresos por Clasificar	0.00	0.00
g3) Bienes Derivados de Embargos, Decomisos, Aseguramientos y Dación en Pago	0.00	0.00	h2) Recaudación por Participar	0.00	0.00
g4) Adquisición con Fondos de Terceros	0.00	0.00	h3) Otros Pasivos Circulantes	0.00	0.00
IA. Total de Activos Circulantes (IA = a + b + c + d + e + f + g)	63,614.93	63,614.93	IIA. Total de Pasivos Circulantes (IIA = a + b + c + d + e + f + g + h)	0.00	0.00
Activo No Circulante			Pasivo No Circulante		
a. Inversiones Financieras a Largo Plazo	0.00	0.00	a. Cuentas por Pagar a Largo Plazo	0.00	0.00
b. Derechos a Recibir Efectivo o Equivalentes a Largo Plazo	0.00	0.00	b. Documentos por Pagar a Largo Plazo	0.00	0.00
c. Bienes Inmuebles, Infraestructura y Construcciones en Proceso	0.00	0.00	c. Deuda Pública a Largo Plazo	0.00	0.00
d. Bienes Muebles	318,489.25	318,489.25	d. Pasivos Diferidos a Largo Plazo	0.00	0.00
e. Activos Intangibles	0.00	0.00	e. Fondos y Bienes de Terceros en Garantía y/o en Administración a Largo Plazo	0.00	0.00
f. Depreciación, Deterioro y Amortización Acumulada de Bienes	-318,489.98	-318,155.94	f. Provisiones a Largo Plazo	0.00	0.00
g. Activos Diferidos	1,013.00	1,013.00	IIIB. Total de Pasivos No Circulantes (IIIB = a + b + c + d + e + f)	0.00	0.00
h. Estimación por Pérdida o Deterioro de Activos no Circulantes	0.00	0.00	II. Total del Pasivo (II = IIA + IIIB)	0.00	0.00
i. Otros Activos no Circulantes	0.00	0.00	HACIENDA PÚBLICA/PATRIMONIO		
IB. Total de Activos No Circulantes (IB = a + b + c + d + e + f + g + h + i)	1,321.29	1,346.31	IIIA. Hacienda Pública/Patrimonio Contribuido (IIIA = a + b + c)	0.00	0.00
I. Total del Activo (I = IA + IB)	64,936.22	64,961.24	a. Aportaciones	0.00	0.00
			b. Donaciones de Capital	0.00	0.00
			c. Actualización de la Hacienda Pública/Patrimonio	0.00	0.00
			IIIB. Hacienda Pública/Patrimonio Generado (IIIB = a + b + c + d + e)	64,936.22	64,961.24
			a. Resultados del Ejercicio (Ahorro/ Desahorro)	-25.02	-50.04
			b. Resultados de Ejercicios Anteriores	64,961.24	65,011.28
			c. Revalúos	0.00	0.00
			d. Reservas	0.00	0.00
			e. Rectificaciones de Resultados de Ejercicios Anteriores	0.00	0.00
			IIIC. Exceso o Insuficiencia en la Actualización de la Hacienda Pública/Patrimonio (IIIC = a + b)	0.00	0.00
			a. Resultado por Posición Monetaria	0.00	0.00
			b. Resultado por Tenencia de Activos no Monetarios	0.00	0.00
			III. Total Hacienda Pública/Patrimonio (III = IIIA + IIIB + IIIC)	64,936.22	64,961.24
			IV. Total del Pasivo y Hacienda Pública/Patrimonio (IV = II + III)	64,936.22	64,961.24

[Firma]
 LIC. ABEL OROZCO BARCELA
 DIRECTOR GENERAL DEL SISEFIN

[Firma]
 LIC. ADALBERTO GONZALEZ GONZALEZ
 ENCARGADO DE LA COORDINACIÓN DE VELATORIO DIF

SISTEMA PARA EL DESARROLLO INTEGRAL DE LA FAMILIA DEL ESTADO DE NAYARIT (a). VELATORIO DIF.

Informe Analítico de la Deuda Pública y Otros Pasivos - LDF

Del 1 de Enero al 30 de Junio de 2021 (b)

(PESOS)

Denominación de la Deuda Pública y Otros Pasivos (c)	Saldo al 31 de diciembre de 2020 (d)	Disposiciones del Periodo (e)	Amortizaciones del Periodo (f)	Revaluaciones, Reclasificaciones y Otros Ajustes (g)	Saldo Final del Periodo (h) h=d+e-f+g	Pago de Intereses del Periodo (i)	Pago de Comisiones y demás costos asociados durante el Periodo (j)
1. Deuda Pública (1=A+B)	0.00	0.00	0.00	0.00	0.00	0.00	0.00
A. Corto Plazo (A=a1+a2+a3)	0.00	0.00	0.00	0.00	0.00	0.00	0.00
a1) Instituciones de Crédito	0.00	0.00	0.00	0.00	0.00	0.00	0.00
a2) Títulos y Valores	0.00	0.00	0.00	0.00	0.00	0.00	0.00
a3) Arrendamientos Financieros	0.00	0.00	0.00	0.00	0.00	0.00	0.00
B. Largo Plazo (B=b1+b2+b3)	0.00	0.00	0.00	0.00	0.00	0.00	0.00
b1) Instituciones de Crédito	0.00	0.00	0.00	0.00	0.00	0.00	0.00
b2) Títulos y Valores	0.00	0.00	0.00	0.00	0.00	0.00	0.00
b3) Arrendamientos Financieros	0.00	0.00	0.00	0.00	0.00	0.00	0.00
2. Otros Pasivos	0.00				0.00		
3. Total de la Deuda Pública y Otros Pasivos	0.00	0.00	0.00	0.00	0.00	0.00	0.00
4. Deuda Contingente 1 (informativo)	0.00	0.00	0.00	0.00	0.00	0.00	0.00
A. Deuda Contingente 1	0.00	0.00	0.00	0.00	0.00	0.00	0.00
B. Deuda Contingente 2	0.00	0.00	0.00	0.00	0.00	0.00	0.00
C. Deuda Contingente XX	0.00	0.00	0.00	0.00	0.00	0.00	0.00
5. Valor de Instrumentos Bono Cupón Cero 2 (Informativo)	0.00	0.00	0.00	0.00	0.00	0.00	0.00
A. Instrumento Bono Cupón Cero 1	0.00	0.00	0.00	0.00	0.00	0.00	0.00
B. Instrumento Bono Cupón Cero 2	0.00	0.00	0.00	0.00	0.00	0.00	0.00
C. Instrumento Bono Cupón Cero XX	0.00	0.00	0.00	0.00	0.00	0.00	0.00

1. Se refiere a cualquier Financiamiento sin fuente o garantía de pago definida, que sea asumida de manera solidaria o subsidiaria por las Entidades Federativas con sus Municipios, organismos descentralizados y empresas de participación estatal mayoritaria y fideicomisos, locales o municipales, y por los Municipios con sus respectivos organismos descentralizados y empresas de participación municipal mayoritaria.
2. Se refiere al valor del Bono Cupón Cero que respalda el pago de los créditos asociados al mismo (Activo).

Obligaciones a Corto Plazo (k)	Monto Contratado (l)	Plazo Pactado (m)	Tasa de Interés (n)	Comisiones y Costos Relacionados (o)	Tasa Efectiva (p)
6. Obligaciones a Corto Plazo (Informativo)	0.00			0.00	
A. Crédito 1	0.00			0.00	
B. Crédito 2	0.00			0.00	
C. Crédito XX	0.00			0.00	

L.R.C. ABEL OROZCO GARCIA
DIRECTOR GENERAL DEL SIDIFEN

LIC. ADALBERTO GONZALEZ GONZALEZ
ENCARGADO DE LA COORDINACION DE VELATORIO DIF

SISTEMA PARA EL DESARROLLO INTEGRAL DE LA FAMILIA DEL ESTADO DE NAYARIT (a). VELATORIO DIF

Informe Analítico de Obligaciones Diferentes de Financiamientos – LDF

Del 1 de Enero al 30 de Junio de 2021 (b)

(PESOS)

Denominación de las Obligaciones Diferentes de Financiamiento	Fecha del Contrato	Fecha de inicio de operación del proyecto	Fecha de vencimiento	Monto de la inversión pactado	Plazo pactado	Monto promedio mensual del pago de la contraprestación	Monto promedio mensual del pago de la contraprestación correspondiente al pago de inversión	Monto pagado de la inversión al 30 de junio de 2021.	Monto pagado de la inversión actualizado al 30 de junio de 2021	Saldo pendiente por pagar de la inversión al 30 de junio de 2021 (m = g - l)
(c)	(d)	(e)	(f)	(g)	(h)	(i)	(j)	(k)	(l)	(m = g - l)
A. Asociaciones Público Privadas (APP's) (A=a+b+c+d)				0.00		0.00	0.00	0.00	0.00	0.00
a) APP 1				0.00		0.00	0.00	0.00	0.00	0.00
b) APP 2				0.00		0.00	0.00	0.00	0.00	0.00
c) APP 3				0.00		0.00	0.00	0.00	0.00	0.00
d) APP XX				0.00		0.00	0.00	0.00	0.00	0.00
B. Otros Instrumentos (B=a+b+c+d)				0.00		0.00	0.00	0.00	0.00	0.00
a) Otro Instrumento 1				0.00		0.00	0.00	0.00	0.00	0.00
b) Otro Instrumento 2				0.00		0.00	0.00	0.00	0.00	0.00
c) Otro Instrumento 3				0.00		0.00	0.00	0.00	0.00	0.00
d) Otro Instrumento XX				0.00		0.00	0.00	0.00	0.00	0.00
C. Total de Obligaciones Diferentes de Financiamiento (C=A+B)				0.00		0.00	0.00	0.00	0.00	0.00



L.R.C. ABEL OROZCO GARCÍA
DIRECTOR GENERAL DEL SIOFEN



LIC. ADALBERTO GONZALEZ GONZALEZ
ENCARGADO DE LA COORDINACION DE VELATORIO DIF

SISTEMA PARA EL DESARROLLO INTEGRAL DE LA FAMILIA DEL ESTADO DE NAYARIT (a). VELATORIO DIF.
Balance Presupuestario - LDF
Del 1 de Enero al 30 de Junio de 2021 (b)
(PESOS)

Concepto (c)	Estimado/ Aprobado (d)	Devengado	Recaudado/ Pagado
A. Ingresos Totales (A = A1+A2+A3)	60,000.00	0.00	0.00
A1. Ingresos de Libre Disposición	60,000.00	0.00	0.00
A2. Transferencias Federales Etiquetadas	0.00	0.00	0.00
A3. Financiamiento Neto	0.00	0.00	0.00
B. Egresos Presupuestarios¹ (B = B1+B2)	60,000.00	0.00	0.00
B1. Gasto No Etiquetado (sin incluir Amortización de la Deuda Pública)	60,000.00	0.00	0.00
B2. Gasto Etiquetado (sin incluir Amortización de la Deuda Pública)	0.00	0.00	0.00
C. Remanentes del Ejercicio Anterior (C = C1 + C2)		0.00	0.00
C1. Remanentes de Ingresos de Libre Disposición aplicados en el periodo		0.00	0.00
C2. Remanentes de Transferencias Federales Etiquetadas aplicados en el periodo		0.00	0.00
I. Balance Presupuestario (I = A - B + C)	0.00	0.00	0.00
II. Balance Presupuestario sin Financiamiento Neto (II = I - A3)	0.00	0.00	0.00
III. Balance Presupuestario sin Financiamiento Neto y sin Remanentes del Ejercicio Anterior (III = II - C)	0.00	0.00	0.00

Concepto	Aprobado	Devengado	Pagado
E. Intereses, Comisiones y Gastos de la Deuda (E = E1+E2)	0.00	0.00	0.00
E1. Intereses, Comisiones y Gastos de la Deuda con Gasto No Etiquetado	0.00	0.00	0.00
E2. Intereses, Comisiones y Gastos de la Deuda con Gasto Etiquetado	0.00	0.00	0.00
IV. Balance Primario (IV = III - E)	0.00	0.00	0.00

Concepto	Estimado/ Aprobado	Devengado	Recaudado/ Pagado
F. Financiamiento (F = F1 + F2)	0.00	0.00	0.00
F1. Financiamiento con Fuente de Pago de Ingresos de Libre Disposición	0.00	0.00	0.00
F2. Financiamiento con Fuente de Pago de Transferencias Federales Etiquetadas	0.00	0.00	0.00
G. Amortización de la Deuda (G = G1 + G2)	0.00	0.00	0.00
G1. Amortización de la Deuda Pública con Gasto No Etiquetado	0.00	0.00	0.00
G2. Amortización de la Deuda Pública con Gasto Etiquetado	0.00	0.00	0.00
A3. Financiamiento Neto (A3 = F - G)	0.00	0.00	0.00

Concepto	Estimado/ Aprobado	Devengado	Recaudado/ Pagado
A1. Ingresos de Libre Disposición	60,000.00	0.00	0.00
A3.1 Financiamiento Neto con Fuente de Pago de Ingresos de Libre Disposición (A3.1 = F1 - G1)	0.00	0.00	0.00
F1. Financiamiento con Fuente de Pago de Ingresos de Libre Disposición	0.00	0.00	0.00
G1. Amortización de la Deuda Pública con Gasto No Etiquetado	0.00	0.00	0.00
B1. Gasto No Etiquetado (sin incluir Amortización de la Deuda Pública)	60,000.00	0.00	0.00
C1. Remanentes de Ingresos de Libre Disposición aplicados en el periodo		0.00	0.00
V. Balance Presupuestario de Recursos Disponibles (V = A1 + A3.1 - B1 + C1)	0.00	0.00	0.00
VI. Balance Presupuestario de Recursos Disponibles sin Financiamiento Neto (VI = V - A3.1)	0.00	0.00	0.00

Concepto	Estimado/ Aprobado	Devengado	Recaudado/ Pagado
A2. Transferencias Federales Etiquetadas	0.00	0.00	0.00
A3.2 Financiamiento Neto con Fuente de Pago de Transferencias Federales Etiquetadas (A3.2 = F2 - G2)	0.00	0.00	0.00
F2. Financiamiento con Fuente de Pago de Transferencias Federales Etiquetadas	0.00	0.00	0.00
G2. Amortización de la Deuda Pública con Gasto Etiquetado	0.00	0.00	0.00
B2. Gasto Etiquetado (sin incluir Amortización de la Deuda Pública)	0.00	0.00	0.00
C2. Remanentes de Transferencias Federales Etiquetadas aplicados en el periodo		0.00	0.00
VII. Balance Presupuestario de Recursos Etiquetados (VII = A2 + A3.2 - B2 + C2)	0.00	0.00	0.00
VIII. Balance Presupuestario de Recursos Etiquetados sin Financiamiento Neto (VIII = VII - A3.2)	0.00	0.00	0.00


 L.P.C. ABEL OROZCO GARCIA
 DIRECTOR GENERAL DEL SIDIFEN


 LIC. ADALBERTO GONZALEZ GONZALEZ
 ENCARGADO DE LA COORDINACION DE VELATORIO DIF

SISTEMA PARA EL DESARROLLO INTEGRAL DE LA FAMILIA DEL ESTADO DE NAYARIT (a). VELATORIO DIF.
Estado Analítico de Ingresos Detallado - LDF
Del 1 de Enero al 30 de Junio de 2021 (b)
(PESOS)

Concepto (c)	Ingreso					Diferencia (e)
	Estimado (d)	Ampliaciones/ (Reducciones)	Modificado	Devengado	Recaudado	
D. Transferencias, Asignaciones, Subsidios y Subvenciones, v Pensiones y Jubilaciones	0.00	0.00	0.00	0.00	0.00	0.00
E. Otras Transferencias Federales Etiquetadas	0.00	0.00	0.00	0.00	0.00	0.00
II. Total de Transferencias Federales Etiquetadas (II = A + B + C + D + E)	0.00	0.00	0.00	0.00	0.00	0.00
III. Ingresos Derivados de Financiamientos (III = A)	0.00	0.00	0.00	0.00	0.00	0.00
A. Ingresos Derivados de Financiamientos	0.00	0.00	0.00	0.00	0.00	0.00
IV. Total de Ingresos (IV = I + II + III)	60,000.00	0.00	60,000.00	0.00	0.00	-60,000.00
Datos Informativos						
1. Ingresos Derivados de Financiamientos con Fuente de Pago de Ingresos de Libre Disposición	0.00	0.00	0.00	0.00	0.00	0.00
2. Ingresos Derivados de Financiamientos con Fuente de Pago de Transferencias Federales Etiquetadas	0.00	0.00	0.00	0.00	0.00	0.00
3. Ingresos Derivados de Financiamientos (3 = 1 + 2)	0.00	0.00	0.00	0.00	0.00	0.00


 L.R.C. ABEL OROZCO GARCIA
 DIRECTOR GENERAL DEL SIDIFEN


 LIC. ADALBERTO GONZALEZ GONZALEZ
 ENCARGADO DE LA COORDINACION DE VELATORIO DIF

SISTEMA PARA EL DESARROLLO INTEGRAL DE LA FAMILIA DEL ESTADO DE NAYARIT (a). VELATORIO DIF.
 Estado Analítico del Ejercicio del Presupuesto de Egresos Detallado - LDF
 Clasificación por Objeto del Gasto (Capítulo y Concepto)
 Del 1 de Enero al 30 de Junio de 2021 (b)
 (PESOS)

Concepto (c)	Egresos					Subejercicio (e)
	Aprobado (d)	Ampliaciones/ (Reducciones)	Modificado	Devengado	Pagado	
I. Gasto No Etiquetado (I=A+B+C+D+E+F+G+H+I)	60,000.00	0.00	60,000.00	0.00	0.00	60,000.00
A. Servicios Personales (A=a1+a2+a3+a4+a5+a6+a7)	0.00	0.00	0.00	0.00	0.00	0.00
a1) Remuneraciones al Personal de Carácter Permanente	0.00	0.00	0.00	0.00	0.00	0.00
a2) Remuneraciones al Personal de Carácter Transitorio	0.00	0.00	0.00	0.00	0.00	0.00
a3) Remuneraciones Adicionales y Especiales	0.00	0.00	0.00	0.00	0.00	0.00
a4) Seguridad Social	0.00	0.00	0.00	0.00	0.00	0.00
a5) Otras Prestaciones Sociales y Económicas	0.00	0.00	0.00	0.00	0.00	0.00
a6) Previsiones	0.00	0.00	0.00	0.00	0.00	0.00
a7) Pago de Estímulos a Servidores Públicos	0.00	0.00	0.00	0.00	0.00	0.00
B. Materiales y Suministros (B=b1+b2+b3+b4+b5+b6+b7+b8+b9)	35,640.00	0.00	35,640.00	0.00	0.00	35,640.00
b1) Materiales de Administración, Emisión de Documentos y Artículos Oficiales	10,140.00	0.00	10,140.00	0.00	0.00	10,140.00
b2) Alimentos y Utensilios	8,400.00	0.00	8,400.00	0.00	0.00	8,400.00
b3) Materias Primas y Materiales de Producción y Comercialización	0.00	0.00	0.00	0.00	0.00	0.00
b4) Materiales y Artículos de Construcción y de Reparación	2,700.00	0.00	2,700.00	0.00	0.00	2,700.00
b5) Productos Químicos, Farmacéuticos y de Laboratorio	8,400.00	0.00	8,400.00	0.00	0.00	8,400.00
b6) Combustibles, Lubricantes y Aditivos	3,600.00	0.00	3,600.00	0.00	0.00	3,600.00
b7) Vestuario, Blancos, Prendas de Protección y Artículos Deportivos	0.00	0.00	0.00	0.00	0.00	0.00
b8) Materiales y Suministros Para Seguridad	0.00	0.00	0.00	0.00	0.00	0.00
b9) Herramientas, Refacciones y Accesorios Menores	2,400.00	0.00	2,400.00	0.00	0.00	2,400.00
C. Servicios Generales (C=c1+c2+c3+c4+c5+c6+c7+c8+c9)	24,360.00	0.00	24,360.00	0.00	0.00	24,360.00
c1) Servicios Básicos	0.00	0.00	0.00	0.00	0.00	0.00
c2) Servicios de Arrendamiento	0.00	0.00	0.00	0.00	0.00	0.00
c3) Servicios Profesionales, Científicos, Técnicos y Otros Servicios	0.00	0.00	0.00	0.00	0.00	0.00
c4) Servicios Financieros, Bancarios y Comerciales	0.00	0.00	0.00	0.00	0.00	0.00
c5) Servicios de Instalación, Reparación, Mantenimiento y Conservación	9,960.00	0.00	9,960.00	0.00	0.00	9,960.00
c6) Servicios de Comunicación Social y Publicidad	0.00	0.00	0.00	0.00	0.00	0.00
c7) Servicios de Traslado y Viáticos	12,000.00	0.00	12,000.00	0.00	0.00	12,000.00
c8) Servicios Oficiales	0.00	0.00	0.00	0.00	0.00	0.00
c9) Otros Servicios Generales	2,400.00	0.00	2,400.00	0.00	0.00	2,400.00
D. Transferencias, Asignaciones, Subsidios y Otras Ayudas (D=d1+d2+d3+d4+d5+d6+d7+d8+d9)	0.00	0.00	0.00	0.00	0.00	0.00
d1) Transferencias Internas y Asignaciones al Sector Público	0.00	0.00	0.00	0.00	0.00	0.00
d2) Transferencias al Resto del Sector Público	0.00	0.00	0.00	0.00	0.00	0.00
d3) Subsidios y Subvenciones	0.00	0.00	0.00	0.00	0.00	0.00
d4) Ayudas Sociales	0.00	0.00	0.00	0.00	0.00	0.00
d5) Pensiones y Jubilaciones	0.00	0.00	0.00	0.00	0.00	0.00
d6) Transferencias a Fideicomisos, Mandatos y Otros Análogos	0.00	0.00	0.00	0.00	0.00	0.00
d7) Transferencias a la Seguridad Social	0.00	0.00	0.00	0.00	0.00	0.00
d8) Donativos	0.00	0.00	0.00	0.00	0.00	0.00
d9) Transferencias al Exterior	0.00	0.00	0.00	0.00	0.00	0.00
E. Bienes Muebles, Inmuebles e Intangibles (E=e1+e2+e3+e4+e5+e6+e7+e8+e9)	0.00	0.00	0.00	0.00	0.00	0.00
e1) Mobiliario y Equipo de Administración	0.00	0.00	0.00	0.00	0.00	0.00
e2) Mobiliario y Equipo Educativo y Recreativo	0.00	0.00	0.00	0.00	0.00	0.00
e3) Equipo e Instrumental Médico y de Laboratorio	0.00	0.00	0.00	0.00	0.00	0.00
e4) Vehículos y Equipo de Transporte	0.00	0.00	0.00	0.00	0.00	0.00
e5) Equipo de Defensa y Seguridad	0.00	0.00	0.00	0.00	0.00	0.00
e6) Maquinaria, Otros Equipos y Herramientas	0.00	0.00	0.00	0.00	0.00	0.00
e7) Activos Biológicos	0.00	0.00	0.00	0.00	0.00	0.00
e8) Bienes Inmuebles	0.00	0.00	0.00	0.00	0.00	0.00
e9) Activos Intangibles	0.00	0.00	0.00	0.00	0.00	0.00
F. Inversión Pública (F=f1+f2+f3)	0.00	0.00	0.00	0.00	0.00	0.00
f1) Obra Pública en Bienes de Dominio Público	0.00	0.00	0.00	0.00	0.00	0.00
f2) Obra Pública en Bienes Propios	0.00	0.00	0.00	0.00	0.00	0.00
f3) Proyectos Productivos y Acciones de Fomento	0.00	0.00	0.00	0.00	0.00	0.00
G. Inversiones Financieras y Otras Provisiones (G=g1+g2+g3+g4+g5+g6+g7)	0.00	0.00	0.00	0.00	0.00	0.00
g1) Inversiones Para el Fomento de Actividades Productivas	0.00	0.00	0.00	0.00	0.00	0.00
g2) Acciones y Participaciones de Capital	0.00	0.00	0.00	0.00	0.00	0.00
g3) Compra de Títulos y Valores	0.00	0.00	0.00	0.00	0.00	0.00
g4) Concesión de Préstamos	0.00	0.00	0.00	0.00	0.00	0.00
g5) Inversiones en Fideicomisos, Mandatos y Otros Análogos	0.00	0.00	0.00	0.00	0.00	0.00
Fideicomiso de Desastres Naturales (Informativo)	0.00	0.00	0.00	0.00	0.00	0.00
g6) Otras Inversiones Financieras	0.00	0.00	0.00	0.00	0.00	0.00
g7) Provisiones para Contingencias y Otras Erogaciones Especiales	0.00	0.00	0.00	0.00	0.00	0.00
H. Participaciones y Aportaciones (H=h1+h2+h3)	0.00	0.00	0.00	0.00	0.00	0.00
h1) Participaciones	0.00	0.00	0.00	0.00	0.00	0.00
h2) Aportaciones	0.00	0.00	0.00	0.00	0.00	0.00
h3) Convenios	0.00	0.00	0.00	0.00	0.00	0.00
I. Deuda Pública (I=i1+i2+i3+i4+i5+i6+i7)	0.00	0.00	0.00	0.00	0.00	0.00
i1) Amortización de la Deuda Pública	0.00	0.00	0.00	0.00	0.00	0.00
i2) Intereses de la Deuda Pública	0.00	0.00	0.00	0.00	0.00	0.00
i3) Comisiones de la Deuda Pública	0.00	0.00	0.00	0.00	0.00	0.00
i4) Gastos de la Deuda Pública	0.00	0.00	0.00	0.00	0.00	0.00
i5) Costo por Coberturas	0.00	0.00	0.00	0.00	0.00	0.00
i6) Apoyos Financieros	0.00	0.00	0.00	0.00	0.00	0.00
i7) Adeudos de Ejercicios Fiscales Anteriores (ADEFAS)	0.00	0.00	0.00	0.00	0.00	0.00

SISTEMA PARA EL DESARROLLO INTEGRAL DE LA FAMILIA DEL ESTADO DE NAYARIT (a). VELATORIO DIF.
Estado Analítico del Ejercicio del Presupuesto de Egresos Detallado - LDF
Clasificación por Objeto del Gasto (Capítulo y Concepto)
Del 1 de Enero al 30 de Junio de 2021 (b)
(PESOS)

Concepto (c)	Egresos					Subejercicio (e)
	Aprobado (d)	Ampliaciones/ (Reducciones)	Modificado	Devengado	Pagado	
II. Gasto Etiquetado (II=A+B+C+D+E+F+G+H+I)	0.00	0.00	0.00	0.00	0.00	0.00
A. Servicios Personales (A=a1+a2+a3+a4+a5+a6+a7)	0.00	0.00	0.00	0.00	0.00	0.00
a1) Remuneraciones al Personal de Carácter Permanente	0.00	0.00	0.00	0.00	0.00	0.00
a2) Remuneraciones al Personal de Carácter Transitorio	0.00	0.00	0.00	0.00	0.00	0.00
a3) Remuneraciones Adicionales y Especiales	0.00	0.00	0.00	0.00	0.00	0.00
a4) Seguridad Social	0.00	0.00	0.00	0.00	0.00	0.00
a5) Otras Prestaciones Sociales y Económicas	0.00	0.00	0.00	0.00	0.00	0.00
a6) Previsiones	0.00	0.00	0.00	0.00	0.00	0.00
a7) Pago de Estímulos a Servidores Públicos	0.00	0.00	0.00	0.00	0.00	0.00
B. Materiales y Suministros (B=b1+b2+b3+b4+b5+b6+b7+b8+b9)	0.00	0.00	0.00	0.00	0.00	0.00
b1) Materiales de Administración, Emisión de Documentos y Artículos Oficiales	0.00	0.00	0.00	0.00	0.00	0.00
b2) Alimentos y Utensilios	0.00	0.00	0.00	0.00	0.00	0.00
b3) Materias Primas y Materiales de Producción y Comercialización	0.00	0.00	0.00	0.00	0.00	0.00
b4) Materiales y Artículos de Construcción y de Reparación	0.00	0.00	0.00	0.00	0.00	0.00
b5) Productos Químicos, Farmacéuticos y de Laboratorio	0.00	0.00	0.00	0.00	0.00	0.00
b6) Combustibles, Lubricantes y Aditivos	0.00	0.00	0.00	0.00	0.00	0.00
b7) Vestuario, Blancos, Prendas de Protección y Artículos Deportivos	0.00	0.00	0.00	0.00	0.00	0.00
b8) Materiales y Suministros Para Seguridad	0.00	0.00	0.00	0.00	0.00	0.00
b9) Herramientas, Refacciones y Accesorios Menores	0.00	0.00	0.00	0.00	0.00	0.00
C. Servicios Generales (C=c1+c2+c3+c4+c5+c6+c7+c8+c9)	0.00	0.00	0.00	0.00	0.00	0.00
c1) Servicios Básicos	0.00	0.00	0.00	0.00	0.00	0.00
c2) Servicios de Arrendamiento	0.00	0.00	0.00	0.00	0.00	0.00
c3) Servicios Profesionales, Científicos, Técnicos y Otros Servicios	0.00	0.00	0.00	0.00	0.00	0.00
c4) Servicios Financieros, Bancarios y Comerciales	0.00	0.00	0.00	0.00	0.00	0.00
c5) Servicios de Instalación, Reparación, Mantenimiento y Conservación	0.00	0.00	0.00	0.00	0.00	0.00
c6) Servicios de Comunicación Social y Publicidad	0.00	0.00	0.00	0.00	0.00	0.00
c7) Servicios de Traslado y Viáticos	0.00	0.00	0.00	0.00	0.00	0.00
c8) Servicios Oficiales	0.00	0.00	0.00	0.00	0.00	0.00
c9) Otros Servicios Generales	0.00	0.00	0.00	0.00	0.00	0.00
D. Transferencias, Asignaciones, Subsidios y Otras Ayudas (D=d1+d2+d3+d4+d5+d6+d7+d8+d9)	0.00	0.00	0.00	0.00	0.00	0.00
d1) Transferencias Internas y Asignaciones al Sector Público	0.00	0.00	0.00	0.00	0.00	0.00
d2) Transferencias al Resto del Sector Público	0.00	0.00	0.00	0.00	0.00	0.00
d3) Subsidios y Subvenciones	0.00	0.00	0.00	0.00	0.00	0.00
d4) Ayudas Sociales	0.00	0.00	0.00	0.00	0.00	0.00
d5) Pensiones y Jubilaciones	0.00	0.00	0.00	0.00	0.00	0.00
d6) Transferencias a Fideicomisos, Mandatos y Otros Análogos	0.00	0.00	0.00	0.00	0.00	0.00
d7) Transferencias a la Seguridad Social	0.00	0.00	0.00	0.00	0.00	0.00
d8) Donativos	0.00	0.00	0.00	0.00	0.00	0.00
d9) Transferencias al Exterior	0.00	0.00	0.00	0.00	0.00	0.00
E. Bienes Muebles, Inmuebles e Intangibles (E=e1+e2+e3+e4+e5+e6+e7+e8+e9)	0.00	0.00	0.00	0.00	0.00	0.00
e1) Mobiliario y Equipo de Administración	0.00	0.00	0.00	0.00	0.00	0.00
e2) Mobiliario y Equipo Educativo y Recreativo	0.00	0.00	0.00	0.00	0.00	0.00
e3) Equipo e Instrumental Médico y de Laboratorio	0.00	0.00	0.00	0.00	0.00	0.00
e4) Vehículos y Equipo de Transporte	0.00	0.00	0.00	0.00	0.00	0.00
e5) Equipo de Defensa y Seguridad	0.00	0.00	0.00	0.00	0.00	0.00
e6) Maquinaria, Otros Equipos y Herramientas	0.00	0.00	0.00	0.00	0.00	0.00
e7) Activos Biológicos	0.00	0.00	0.00	0.00	0.00	0.00
e8) Bienes Inmuebles	0.00	0.00	0.00	0.00	0.00	0.00
e9) Activos Intangibles	0.00	0.00	0.00	0.00	0.00	0.00
F. Inversión Pública (F=f1+f2+f3)	0.00	0.00	0.00	0.00	0.00	0.00
f1) Obra Pública en Bienes de Dominio Público	0.00	0.00	0.00	0.00	0.00	0.00
f2) Obra Pública en Bienes Propios	0.00	0.00	0.00	0.00	0.00	0.00
f3) Proyectos Productivos y Acciones de Fomento	0.00	0.00	0.00	0.00	0.00	0.00
G. Inversiones Financieras y Otras Provisiones (G=g1+g2+g3+g4+g5+g6+g7)	0.00	0.00	0.00	0.00	0.00	0.00
g1) Inversiones Para el Fomento de Actividades Productivas	0.00	0.00	0.00	0.00	0.00	0.00
g2) Acciones y Participaciones de Capital	0.00	0.00	0.00	0.00	0.00	0.00
g3) Compra de Títulos y Valores	0.00	0.00	0.00	0.00	0.00	0.00
g4) Concesión de Préstamos	0.00	0.00	0.00	0.00	0.00	0.00
g5) Inversiones en Fideicomisos, Mandatos y Otros Análogos	0.00	0.00	0.00	0.00	0.00	0.00
Fideicomiso de Desastres Naturales (Informativo)	0.00	0.00	0.00	0.00	0.00	0.00
g6) Otras Inversiones Financieras	0.00	0.00	0.00	0.00	0.00	0.00
g7) Provisiones para Contingencias y Otras Erogaciones Especiales	0.00	0.00	0.00	0.00	0.00	0.00
H. Participaciones y Aportaciones (H=h1+h2+h3)	0.00	0.00	0.00	0.00	0.00	0.00
h1) Participaciones	0.00	0.00	0.00	0.00	0.00	0.00
h2) Aportaciones	0.00	0.00	0.00	0.00	0.00	0.00
h3) Convenios	0.00	0.00	0.00	0.00	0.00	0.00
I. Deuda Pública (I=i1+i2+i3+i4+i5+i6+i7)	0.00	0.00	0.00	0.00	0.00	0.00
i1) Amortización de la Deuda Pública	0.00	0.00	0.00	0.00	0.00	0.00
i2) Intereses de la Deuda Pública	0.00	0.00	0.00	0.00	0.00	0.00
i3) Comisiones de la Deuda Pública	0.00	0.00	0.00	0.00	0.00	0.00
i4) Gastos de la Deuda Pública	0.00	0.00	0.00	0.00	0.00	0.00
i5) Costo por Coberturas	0.00	0.00	0.00	0.00	0.00	0.00
i6) Apoyos Financieros	0.00	0.00	0.00	0.00	0.00	0.00
i7) Adeudos de Ejercicios Fiscales Anteriores (ADEFAS)	0.00	0.00	0.00	0.00	0.00	0.00
III. Total de Egresos (III = I + II)	60,000.00	0.00	60,000.00	0.00	0.00	60,000.00

L.R.C. NEEL BROZCO GARCÍA
 DIRECTOR GENERAL DEL SIDIFEN

LIC. ADALBERTO GONZÁLEZ GONZÁLEZ
 ENCARGADO DE LA COORDINACIÓN DE VELATORIO DIF

SISTEMA PARA EL DESARROLLO INTEGRAL DE LA FAMILIA DEL ESTADO DE NAYARIT (a). VELATORIO DIF.
Estado Analítico del Ejercicio del Presupuesto de Egresos Detallado - LDF
Clasificación Administrativa
Del 1 de Enero al 30 de Junio de 2021 (b)
(PESOS)

Concepto (c)	Egresos					Subejercicio (e)
	Aprobado (d)	Ampliaciones/ (Reducciones)	Modificado	Devengado	Pagado	
I. Gasto No Etiquetado (I=A+B+C+D+E+F+G+H)	60,000.00	0.00	60,000.00	0.00	0.00	60,000.00
a) VELATORIO DIF	60,000.00	0.00	60,000.00	0.00	0.00	60,000.00
II. Gasto Etiquetado (II=A+B+C+D+E+F+G+H)	0.00	0.00	0.00	0.00	0.00	0.00
a) VELATORIO DIF	0.00	0.00	0.00	0.00	0.00	0.00
III. Total de Egresos (III = I + II)	60,000.00	0.00	60,000.00	0.00	0.00	60,000.00


 LIC. ABEL OROZCO GARCIA
 DIRECTOR GENERAL DEL SIDIFEN


 LIC. ADALBERTO GONZALEZ GONZALEZ
 ENCARGADO DE LA COORDINACION DE VELATORIO DIF

SISTEMA PARA EL DESARROLLO INTEGRAL DE LA FAMILIA DEL ESTADO DE NAYARIT (a). VELATORIO DIF.
Estado Analítico del Ejercicio del Presupuesto de Egresos Detallado - LDF
Clasificación Funcional (Finalidad y Función)
Del 1 de Enero al 30 de Junio de 2021 (b)
(PESOS)

Concepto (c)	Egresos					Subejercicio (e)
	Aprobado (d)	Ampliaciones/ (Reducciones)	Modificado	Devengado	Pagado	
I. Gasto No Etiquetado (I=A+B+C+D)	60,000.00	0.00	60,000.00	0.00	0.00	60,000.00
A. Gobierno (A=a1+a2+a3+a4+a5+a6+a7+a8)	0.00	0.00	0.00	0.00	0.00	0.00
a1) Legislación	0.00	0.00	0.00	0.00	0.00	0.00
a2) Justicia	0.00	0.00	0.00	0.00	0.00	0.00
a3) Coordinación de la Política de Gobierno	0.00	0.00	0.00	0.00	0.00	0.00
a4) Relaciones Exteriores	0.00	0.00	0.00	0.00	0.00	0.00
a5) Asuntos Financieros y Hacendarios	0.00	0.00	0.00	0.00	0.00	0.00
a6) Seguridad Nacional	0.00	0.00	0.00	0.00	0.00	0.00
a7) Asuntos de Orden Público y de Seguridad Interior	0.00	0.00	0.00	0.00	0.00	0.00
a8) Otros Servicios Generales	0.00	0.00	0.00	0.00	0.00	0.00
B. Desarrollo Social (B=b1+b2+b3+b4+b5+b6+b7)	60,000.00	0.00	60,000.00	0.00	0.00	60,000.00
b1) Protección Ambiental	0.00	0.00	0.00	0.00	0.00	0.00
b2) Vivienda y Servicios a la Comunidad	0.00	0.00	0.00	0.00	0.00	0.00
b3) Salud	0.00	0.00	0.00	0.00	0.00	0.00
b4) Recreación, Cultura y Otras Manifestaciones Sociales	0.00	0.00	0.00	0.00	0.00	0.00
b5) Educación	0.00	0.00	0.00	0.00	0.00	0.00
b6) Protección Social	60,000.00	0.00	60,000.00	0.00	0.00	60,000.00
b7) Otros Asuntos Sociales	0.00	0.00	0.00	0.00	0.00	0.00
C. Desarrollo Económico (C=c1+c2+c3+c4+c5+c6+c7+c8+c9)	0.00	0.00	0.00	0.00	0.00	0.00
c1) Asuntos Económicos, Comerciales y Laborales en General	0.00	0.00	0.00	0.00	0.00	0.00
c2) Agropecuaria, Silvicultura, Pesca y Caza	0.00	0.00	0.00	0.00	0.00	0.00
c3) Combustibles y Energía	0.00	0.00	0.00	0.00	0.00	0.00
c4) Minería, Manufacturas y Construcción	0.00	0.00	0.00	0.00	0.00	0.00
c5) Transporte	0.00	0.00	0.00	0.00	0.00	0.00
c6) Comunicaciones	0.00	0.00	0.00	0.00	0.00	0.00
c7) Turismo	0.00	0.00	0.00	0.00	0.00	0.00
c8) Ciencia, Tecnología e Innovación	0.00	0.00	0.00	0.00	0.00	0.00
c9) Otras Industrias y Otros Asuntos Económicos	0.00	0.00	0.00	0.00	0.00	0.00
D. Otras No Clasificadas en Funciones Anteriores (D=d1+d2+d3+d4)	0.00	0.00	0.00	0.00	0.00	0.00
d1) Transacciones de la Deuda Pública / Costo Financiero de la Deuda	0.00	0.00	0.00	0.00	0.00	0.00
d2) Transferencias, Participaciones y Aportaciones Entre Diferentes Niveles y Ordenes de Gobierno	0.00	0.00	0.00	0.00	0.00	0.00
d3) Saneamiento del Sistema Financiero	0.00	0.00	0.00	0.00	0.00	0.00
d4) Adeudos de Ejercicios Fiscales Anteriores	0.00	0.00	0.00	0.00	0.00	0.00
II. Gasto Etiquetado (II=A+B+C+D)	0.00	0.00	0.00	0.00	0.00	0.00
A. Gobierno (A=a1+a2+a3+a4+a5+a6+a7+a8)	0.00	0.00	0.00	0.00	0.00	0.00
a1) Legislación	0.00	0.00	0.00	0.00	0.00	0.00
a2) Justicia	0.00	0.00	0.00	0.00	0.00	0.00
a3) Coordinación de la Política de Gobierno	0.00	0.00	0.00	0.00	0.00	0.00
a4) Relaciones Exteriores	0.00	0.00	0.00	0.00	0.00	0.00
a5) Asuntos Financieros y Hacendarios	0.00	0.00	0.00	0.00	0.00	0.00
a6) Seguridad Nacional	0.00	0.00	0.00	0.00	0.00	0.00
a7) Asuntos de Orden Público y de Seguridad Interior	0.00	0.00	0.00	0.00	0.00	0.00
a8) Otros Servicios Generales	0.00	0.00	0.00	0.00	0.00	0.00
B. Desarrollo Social (B=b1+b2+b3+b4+b5+b6+b7)	0.00	0.00	0.00	0.00	0.00	0.00
b1) Protección Ambiental	0.00	0.00	0.00	0.00	0.00	0.00
b2) Vivienda y Servicios a la Comunidad	0.00	0.00	0.00	0.00	0.00	0.00
b3) Salud	0.00	0.00	0.00	0.00	0.00	0.00
b4) Recreación, Cultura y Otras Manifestaciones Sociales	0.00	0.00	0.00	0.00	0.00	0.00
b5) Educación	0.00	0.00	0.00	0.00	0.00	0.00
b6) Protección Social	0.00	0.00	0.00	0.00	0.00	0.00
b7) Otros Asuntos Sociales	0.00	0.00	0.00	0.00	0.00	0.00
C. Desarrollo Económico (C=c1+c2+c3+c4+c5+c6+c7+c8+c9)	0.00	0.00	0.00	0.00	0.00	0.00
c1) Asuntos Económicos, Comerciales y Laborales en General	0.00	0.00	0.00	0.00	0.00	0.00
c2) Agropecuaria, Silvicultura, Pesca y Caza	0.00	0.00	0.00	0.00	0.00	0.00
c3) Combustibles y Energía	0.00	0.00	0.00	0.00	0.00	0.00
c4) Minería, Manufacturas y Construcción	0.00	0.00	0.00	0.00	0.00	0.00
c5) Transporte	0.00	0.00	0.00	0.00	0.00	0.00
c6) Comunicaciones	0.00	0.00	0.00	0.00	0.00	0.00
c7) Turismo	0.00	0.00	0.00	0.00	0.00	0.00
c8) Ciencia, Tecnología e Innovación	0.00	0.00	0.00	0.00	0.00	0.00
c9) Otras Industrias y Otros Asuntos Económicos	0.00	0.00	0.00	0.00	0.00	0.00

SISTEMA PARA EL DESARROLLO INTEGRAL DE LA FAMILIA DEL ESTADO DE NAYARIT (a). VELATORIO DIF.
 Estado Analítico del Ejercicio del Presupuesto de Egresos Detallado - LDF
 Clasificación Funcional (Finalidad y Función)
 Del 1 de Enero al 30 de Junio de 2021 (b)
 (PESOS)

Concepto (c)	Egresos					Subejercicio (e)
	Aprobado (d)	Ampliaciones/ (Reducciones)	Modificado	Devengado	Pagado	
D. Otras No Clasificadas en Funciones Anteriores (D=d1+d2+d3+d4)	0.00	0.00	0.00	0.00	0.00	0.00
d1) Transacciones de la Deuda Publica / Costo Financiero de la Deuda	0.00	0.00	0.00	0.00	0.00	0.00
d2) Transferencias, Participaciones y Aportaciones Entre Diferentes Niveles y Ordenes de Gobierno	0.00	0.00	0.00	0.00	0.00	0.00
d3) Saneamiento del Sistema Financiero	0.00	0.00	0.00	0.00	0.00	0.00
d4) Adeudos de Ejercicios Fiscales Anteriores	0.00	0.00	0.00	0.00	0.00	0.00
III. Total de Egresos (III = I + II)	60,000.00	0.00	60,000.00	0.00	0.00	60,000.00


 L.R.C. ABEL OROZCO GARCIA
 DIRECTOR GENERAL DEL SIDIFEN


 LIC. ADALBERTO GONZALEZ GONZALEZ
 ENCARGADO DE LA COORDINACION DE VELATORIO DIF

SISTEMA PARA EL DESARROLLO INTEGRAL DE LA FAMILIA DEL ESTADO DE NAYARIT (a). VELATORIO DIF.
 Estado Analítico del Ejercicio del Presupuesto de Egresos Detallado - LDF
 Clasificación de Servicios Personales por Categoría
 Del 1 de Enero al 30 de Junio de 2021 (b)
 (PESOS)

Concepto (c)	Egresos					Subejercicio (e)
	Aprobado (d)	Ampliaciones/ (Reducciones)	Modificado	Devengado	Pagado	
I. Gasto No Etiquetado (I=A+B+C+D+E+F)	0.00	0.00	0.00	0.00	0.00	0.00
A. Personal Administrativo y de Servicio Público	0.00	0.00	0.00	0.00	0.00	0.00
B. Magisterio	0.00	0.00	0.00	0.00	0.00	0.00
C. Servicios de Salud (C=c1+c2)	0.00	0.00	0.00	0.00	0.00	0.00
c1) Personal Administrativo	0.00	0.00	0.00	0.00	0.00	0.00
c2) Personal Médico, Paramédico y afín	0.00	0.00	0.00	0.00	0.00	0.00
D. Seguridad Pública	0.00	0.00	0.00	0.00	0.00	0.00
E. Gastos asociados a la implementación de nuevas leyes federales o reformas a las mismas (E = e1 + e2)	0.00	0.00	0.00	0.00	0.00	0.00
e1) Nombre del Programa o Ley 1	0.00	0.00	0.00	0.00	0.00	0.00
e2) Nombre del Programa o Ley 2	0.00	0.00	0.00	0.00	0.00	0.00
F. Sentencias laborales definitivas	0.00	0.00	0.00	0.00	0.00	0.00
II. Gasto Etiquetado (II=A+B+C+D+E+F)	0.00	0.00	0.00	0.00	0.00	0.00
A. Personal Administrativo y de Servicio Público	0.00	0.00	0.00	0.00	0.00	0.00
B. Magisterio	0.00	0.00	0.00	0.00	0.00	0.00
C. Servicios de Salud (C=c1+c2)	0.00	0.00	0.00	0.00	0.00	0.00
c1) Personal Administrativo	0.00	0.00	0.00	0.00	0.00	0.00
c2) Personal Médico, Paramédico y afín	0.00	0.00	0.00	0.00	0.00	0.00
D. Seguridad Pública	0.00	0.00	0.00	0.00	0.00	0.00
E. Gastos asociados a la implementación de nuevas leyes federales o reformas a las mismas (E = e1 + e2)	0.00	0.00	0.00	0.00	0.00	0.00
e1) Nombre del Programa o Ley 1	0.00	0.00	0.00	0.00	0.00	0.00
e2) Nombre del Programa o Ley 2	0.00	0.00	0.00	0.00	0.00	0.00
F. Sentencias laborales definitivas	0.00	0.00	0.00	0.00	0.00	0.00
III. Total del Gasto en Servicios Personales (III = I + II)	0.00	0.00	0.00	0.00	0.00	0.00

L.R.C. ABEL OROZCO GARCIA
 DIRECTOR GENERAL DEL SIDIFEN

LIC. ADALBERTO GONZALEZ GONZALEZ
 ENCARGADO DE LA COORDINACION DE VELATORIO DIF

SISTEMA PARA EL DESARROLLO INTEGRAL DE LA FAMILIA DEL ESTADO DE NAYARIT
TRASPASO PRESUPUESTAL EGRESOS JUNIO 2021 SUBSIDIO ESTATAL E INGRESOS PROPIOS

PARTIDA	DESCRIPCION DE LA CUENTA	AMPLIACION	REDUCCION
D103-1101-Y003-13101-1	PRIMAS POR AÑOS DE SERVICIOS PRESTADOS G. Corriente	19,508.88	
D103-1101-Y003-13401-1	COMPENSACIONES ORDINARIAS G. Corriente	22,064.80	
D201-1101-Y011-12202-1	SUELDOS AL PERSONAL INTERINO G. Corriente	17,057.40	
D201-1101-Y011-17102-1	ESTÍMULOS POR ANTIGÜEDAD G. Corriente	48,969.21	
D301-1101-Y012-17102-1	ESTÍMULOS POR ANTIGÜEDAD G. Corriente	48,969.21	
D301-1101-Y012-13203-1	GRATIFICACIÓN DE FIN DE AÑO G. Corriente	34,471.97	
D303-1101-Y018-17102-1	ESTÍMULOS POR ANTIGÜEDAD G. Corriente	10,882.05	
D304-1101-Y019-17102-1	ESTÍMULOS POR ANTIGÜEDAD G. Corriente	10,882.05	
D305-1101-Y020-13203-1	GRATIFICACIÓN DE FIN DE AÑO G. Corriente	522.72	
D305-1101-Y020-13402-1	COMPENSACIONES EXTRAORDINARIAS G. Corriente	24,947.44	
D305-1101-Y020-17102-1	ESTÍMULOS POR ANTIGÜEDAD G. Corriente	5,441.03	
D307-1101-Y022-17102-1	ESTÍMULOS POR ANTIGÜEDAD G. Corriente	10,882.05	
D409-1101-Y033-13203-1	GRATIFICACIÓN DE FIN DE AÑO G. Corriente	13,181.03	
D502-1101-Y035-17102-1	ESTÍMULOS POR ANTIGÜEDAD G. Corriente	41,340.55	
D503-1101-Y041-17102-1	ESTÍMULOS POR ANTIGÜEDAD G. Corriente	5,441.03	
D504-1101-Y042-17102-1	ESTÍMULOS POR ANTIGÜEDAD G. Corriente	10,882.05	
D506-1101-Y044-13203-1	GRATIFICACIÓN DE FIN DE AÑO G. Corriente	22,784.41	
D506-1101-Y044-17102-1	ESTÍMULOS POR ANTIGÜEDAD G. Corriente	30,329.47	
D601-1101-Y046-17102-1	ESTÍMULOS POR ANTIGÜEDAD G. Corriente	38,087.18	
D101-1101-Y001-13402-1	COMPENSACIONES EXTRAORDINARIAS G. Corriente		24,947.44
D104-1101-Y004-17102-1	ESTÍMULOS POR ANTIGÜEDAD G. Corriente		97,938.42
D107-1101-Y007-11301-1	SUELDOS AL PERSONAL DE BASE G. Corriente		17,057.40
D108-1101-Y008-13203-1	GRATIFICACIÓN DE FIN DE AÑO G. Corriente		70,960.13
D302-1101-Y013-17102-1	ESTÍMULOS POR ANTIGÜEDAD G. Corriente		27,205.13
D306-1101-Y021-13101-1	PRIMAS POR AÑOS DE SERVICIOS PRESTADOS G. Corriente		19,508.88

SISTEMA PARA EL DESARROLLO INTEGRAL DE LA FAMILIA DEL ESTADO DE NAYARIT
TRASPASO PRESUPUESTAL EGRESOS JUNIO 2021 SUBSIDIO ESTATAL E INGRESOS PROPIOS

PARTIDA	DESCRIPCION DE LA CUENTA	AMPLIACION	REDUCCION
D306-1101-Y021-13401-1	COMPENSACIONES ORDINARIAS G. Corriente		22,064.80
D306-1101-Y021-17102-1	ESTÍMULOS POR ANTIGÜEDAD G. Corriente		81,962.33
D306-1101-Y021-21102-1	ARTÍCULOS Y MATERIAL DE OFICINA G. Corriente		15,762.00
D308-1101-Y023-17102-1	ESTÍMULOS POR ANTIGÜEDAD G. Corriente		20,000.00
D502-1101-Y036-17102-1	ESTÍMULOS POR ANTIGÜEDAD G. Corriente		10,000.00
D502-1101-Y037-17102-1	ESTÍMULOS POR ANTIGÜEDAD G. Corriente		10,000.00
D701-1101-Y047-17102-1	ESTÍMULOS POR ANTIGÜEDAD G. Corriente		15,000.00
D306-1401-Y021-31101-1	ENERGÍA ELÉCTRICA G. Corriente	15,762.00	
D307-1401-Y022-31401-1	TELEFONÍA TRADICIONAL G. Corriente	6,006.00	
D308-1401-Y023-31101-1	ENERGÍA ELÉCTRICA G. Corriente	2,427.00	
D405-1401-Y029-31401-1	TELEFONÍA TRADICIONAL G. Corriente	3,087.00	
D405-1401-Y029-35701-1	MANTENIMIENTO Y CONSERVACIÓN DE MAQUINARIA Y EQUIPO G. Corriente	5,000.00	
D502-1401-Y035-24901-1	OTROS MATERIALES DE FERRETERÍA PARA CONSTRUCCIÓN Y REPARACIÓN G. Corriente	1,938.85	
D502-1401-Y035-35201-1	INSTALACIÓN, REPARACIÓN Y MANTENIMIENTO DE MOBILIARIO Y EQUIPO DE ADMINISTRACIÓN, EDUCACIONAL Y RECREATIVO G. Corriente	395.00	
D502-1401-Y035-51503-2	EQUIPO DE COMPUTACIÓN G. Capital	2,540.00	
D507-1401-Y045-24904-1	OTROS PRODUCTOS QUÍMICOS PARA CONSTRUCCIÓN Y REPARACIÓN G. Corriente	2,000.00	
D507-1401-Y045-35102-1	MANTENIMIENTO Y CONSERVACIÓN DE INMUEBLES PARA LA PRESTACIÓN DE SERVICIOS PÚBLICOS G. Corriente	12,742.37	
D507-1401-Y045-35501-1	REPARACIÓN Y MANTENIMIENTO DE EQUIPO DE TRANSPORTE G. Corriente	1,691.05	
D701-1401-Y047-31801-1	SERVICIO POSTAL G. Corriente	374.49	
D307-1401-Y022-22104-1	PRODUCTOS AGRÍCOLAS PARA ALIMENTACIÓN DE PERSONAS G. Corriente		11,520.00
D405-1401-Y029-24904-1	OTROS PRODUCTOS QUÍMICOS PARA CONSTRUCCIÓN Y REPARACIÓN G. Corriente		5,000.00
D507-1401-Y045-24901-1	OTROS MATERIALES DE FERRETERÍA PARA CONSTRUCCIÓN Y REPARACIÓN G. Corriente		21,681.76
		470,608.29	470,608.29



SISTEMA PARA EL DESARROLLO INTEGRAL DE LA FAMILIA DEL ESTADO DE NAYARIT
COORDINACION DE FOMENTO A LAS ARTESANIAS
GASTO MODIFICADO 3
ABRIL 2021

CUENTA	CONCEPTO	AMPLIACION	REDUCCION
14-Y003-D103-44102-1	AYUDAS ESPECIALES A PERSONAS U HOGARES G. Corriente	46,410.45	
14-Y054-D560-31101-1	ENERGÍA ELÉCTRICA G. Corriente	30,000.00	
14-Y054-D560-44102-1	AYUDAS ESPECIALES A PERSONAS U HOGARES G. Corriente		-76,410.45
	SUMAS	76,410.45	-76,410.45

SE REALIZO EL TRASPASO DE AYUDAS ESPECIALES A PERSONAS U HOGARES PARA DAR SUFICIENCIA PRESUPUESTAL AL AREA DE ATENCION CIUDADANA, ASI MISMO SE HIZO UNA TRANSFERENCIA PARA REALIZAR EL PAGO DE ENERGIA ELECTRICA DE LA TIENDA GALERIAS PERTENECIENTE A LA COORDINACION DE FOMENTO A LAS ARTESANIAS QUE NO SE ENCONTRABA PRESUPUESTADO.



SISTEMA PARA EL DESARROLLO INTEGRAL DE LA FAMILIA DEL ESTADO DE NAYARIT
COORDINACION DE FOMENTO A LAS ARTESANIAS
GASTO MODIFICADO 4
ABRIL 2021

CUENTA	CONCEPTO	AMPLIACION
17-Y054-D560-44102-1	AYUDAS ESPECIALES A PERSONAS U HOGARES G. Corriente	535,719.70
	TOTAL	535,719.70

SE REALIZO UNA AMPLIACION AL PRESUPUESTO DE EGRESOS POR LA DEVOLUCION DE INGRESOS PROPIOS DEL EJERCICIO ANTERIOR



DIF NAYARIT
GOBIERNO DEL ESTADO DE NAYARIT

SISTEMA PARA EL DESARROLLO INTEGRAL DE LA FAMILIA DEL ESTADO DE NAYARIT
COORDINACION DE FOMENTO A LAS ARTESANIAS
GASTO MODIFICADO 5
MAYO 2021

CUENTA	CONCEPTO	AMPLIACION	REDUCCION
14-Y003-D103-44102-1	AYUDAS ESPECIALES A PERSONAS U HOGARES G. Corriente	333,319.18	
14-Y026-D402-24806-1	PRODUCTOS TEXTILES COMPLEMENTARIOS G. Corriente	15,000.00	
14-Y029-D405-44102-1	AYUDAS ESPECIALES A PERSONAS U HOGARES G. Corriente	50,000.00	
14-Y033-D409-31101-1	ENERGÍA ELÉCTRICA G. Corriente	26,400.00	
14-Y033-D409-31301-1	AGUA G. Corriente	16,000.00	
14-Y033-D409-32302-1	ARRENDAMIENTO DE MOBILIARIO G. Corriente	157000	
14-Y035-D502-26101-1	COMBUSTIBLES, LUBRICANTES Y ADITIVOS G. Corriente	117,596.56	
14-Y035-D502-31101-1	ENERGÍA ELÉCTRICA G. Corriente	180,000.00	
14-Y035-D502-31401-1	TELEFONÍA TRADICIONAL G. Corriente	50,000.00	
14-Y035-D502-31701-1	SERVICIOS DE ACCESO DE INTERNET, REDES Y PROCESAMIENTO DE INFORMACIÓN G. Corriente	33105.94	
14-Y035-D502-33301-1	SERVICIOS DE INFORMÁTICA G. Corriente	1,578.32	
14-Y054-D560-23203-1	PRODUCTOS TEXTILES ADQUIRIDOS COMO MATERIA PRIMA G. Corriente		-125,000.00
14-Y054-D560-23803-1	PRODUCTOS DE PLASTICO ADQUIRIDOS PARA COMERCIALIZACION G. Corriente		-125,000.00
14-Y054-D560-32201-1	ARRENDAMIENTO DE EDIFICIOS G. Corriente		-35,000.00
14-Y054-D560-34601-1	ALMACENAJE, EMBALAJE Y ENVASE G. Corriente		-24,800.00
14-Y054-D560-35701-1	MANTENIMIENTO Y CONSERVACIÓN DE MAQUINARIA Y EQUIPO G. Corriente		-10,200.00
14-Y054-D560-37501-1	VIÁTICOS EN EL PAÍS G. Corriente		-60,000.00
14-Y054-D560-44102-1	AYUDAS ESPECIALES A PERSONAS U HOGARES G. Corriente		-600,000.00
	SUMAS	980,000.00	-980,000.00

SE REALIZO EL TRASPASO PARA DAR SUFICIENCIA PRESUPUESTAL A LAS SIGUIENTES UNIDADES ADMINISTRATIVAS: ATENCION CIUDADANA, RECURSOS MATERIALES Y SERVICIOS GENERALES, ALIMENTACION BASICA COMPLETA (ABC), VELATORIO Y CASAS DE LA MUJER.



SISTEMA PARA EL DESARROLLO INTEGRAL DE LA FAMILIA DEL ESTADO DE NAYARIT
COORDINACION DE FOMENTO A LAS ARTESANIAS
GASTO MODIFICADO 6
MAYO 2021

CUENTA	CONCEPTO	AMPLIACION	REDUCCION
17-Y003-D103-44102-1	AYUDAS ESPECIALES A PERSONAS U HOGARES G. Corriente	34,654.50	
17-Y054-D560-44102-1	AYUDAS ESPECIALES A PERSONAS U HOGARES G. Corriente		-34,654.50
	SUMAS	34,654.50	-34,654.50

SE REALIZO EL TRASPASO DE AYUDAS ESPECIALES A PERSONAS U HOGARES PARA DAR SUFICIENCIA PRESUPUESTAL AL AREA DE ATENCION CIUDADANA



SISTEMA PARA EL DESARROLLO INTEGRAL DE LA FAMILIA DEL ESTADO DE NAYARIT
COORDINACION DE FOMENTO A LAS ARTESANIAS
GASTO MODIFICADO 7
MAYO 2021

CUENTA	CONCEPTO	AMPLIACION	REDUCCION
14-Y033-D409-32201-1	ARRENDAMIENTO DE EDIFICIOS G. Corriente	157,000.00	
14-Y033-D409-32302-1	ARRENDAMIENTO DE MOBILIARIO G. Corriente		-157,000.00
	SUMAS	157,000.00	-157,000.00

SE REALIZO EL TRASPASO DE ARREDNAMIENTO DE EDIFICIOS PARA DAR SUFICIENCIA PRESUPUESTAL AL AREA DE ALIMENTACION BASICA
COMPLETA (ABC)



SISTEMA PARA EL DESARROLLO INTEGRAL DE LA FAMILIA DEL ESTADO DE NAYARIT
COORDINACION DE FOMENTO A LAS ARTESANIAS
GASTO MODIFICADO 8
JUNIO 2021

CUENTA	CONCEPTO	AMPLIACION	REDUCCION
14-Y054-D560-31301-1	AGUA G. Corriente	5,000.00	
14-Y054-D560-44102-1	AYUDAS ESPECIALES A PERSONAS U HOGARES G. Corriente		-5,000.00
	SUMAS	5,000.00	-5,000.00

SE REALIZO EL TRASPASO A LA CUENTA DE AGUA DEBIDO A QUE EN LA TIENDA GALERIAS POR FALTA DE SERVICIO SE HA ESTADO ABASTECIENDO POR MEDIO DE PIPAS DE AGUA