



SISTEMA PARA EL DESARROLLO INTEGRAL DE LA FAMILIA DEL ESTADO DE NAYARIT ESTADO DE NAYARIT

Balanza de Comprobación del 02/ene./2021 al 31/dic./2021

Cuentas de Mayor con saldo y/o movimientos. (De la cuenta: 1000 a la 9000)

Usr: rocioreai

Rep: rptBalanzaComprobacion

Fecha y 10/ene./2022

hora de Impresión 01:54 p. m.

Nat.	Cuenta	Nombre de la cuenta	SALDO ANTERIOR		MOVIMIENTOS		SALDO ACTUAL	
			DEUDOR	ACREEDOR	DEUDOR	ACREEDOR	DEUDOR	ACREEDOR
D	1111	EFFECTIVO	\$200.17	\$0.00	\$123,500.00	\$123,699.63	\$0.54	\$0.00
D	1113	BANCOS/DEPENDENCIAS Y OTROS	\$9,673,311.11	\$0.00	\$501,537,099.49	\$499,055,674.23	\$12,154,736.37	\$0.00
D	1116	DEPÓSITOS DE FONDOS DE TERCEROS EN GARANTÍA Y/O ADMINISTRACIÓN	\$39,000.00	\$0.00	\$0.00	\$0.00	\$39,000.00	\$0.00
D	1121	INVERSIONES FINANCIERAS DE CORTO PLAZO	\$23.85	\$0.00	\$6,773,509.37	\$6,772,712.29	\$820.93	\$0.00
D	1122	CUENTAS POR COBRAR A CORTO PLAZO	\$54,858,039.02	\$0.00	\$421,650,163.52	\$423,299,786.31	\$53,208,416.23	\$0.00
D	1123	DEUDORES DIVERSOS POR COBRAR A CORTO PLAZO	\$1,098,189.59	\$0.00	\$8,856,902.45	\$9,738,457.27	\$216,634.77	\$0.00
D	1124	INGRESOS POR RECUPERAR A CORTO PLAZO	\$9,274.95	\$0.00	\$0.00	\$0.00	\$9,274.95	\$0.00
D	1126	PRÉSTAMOS OTORGADOS A CORTO PLAZO	\$88,104.94	\$0.00	\$279,500.00	\$266,668.29	\$100,936.65	\$0.00
D	1131	ANTICIPO A PROVEEDORES POR ADQUISICIÓN DE BIENES Y PRESTACIÓN DE SERVICIOS A CORTO PLAZO	\$95,364.41	\$0.00	\$138,282.15	\$138,282.15	\$95,364.41	\$0.00
D	1151	ALMACÉN DE MATERIALES Y SUMINISTROS DE CONSUMO	\$4,090,190.67	\$0.00	\$0.00	\$0.00	\$4,090,190.67	\$0.00
D	1233	EDIFICIOS NO HABITACIONALES	\$61,254,522.32	\$0.00	\$0.00	\$0.00	\$61,254,522.32	\$0.00
D	1236	CONSTRUCCIONES EN PROCESO EN BIENES PROPIOS	\$5,626,748.32	\$0.00	\$0.00	\$0.00	\$5,626,748.32	\$0.00
D	1239	OTROS BIENES INMUEBLES	\$5,090,664.09	\$0.00	\$4,725,882.32	\$9,451,764.64	\$364,781.77	\$0.00
D	1241	MOBILIARIO Y EQUIPO DE ADMINISTRACIÓN	\$12,006,939.20	\$0.00	\$12,590,259.31	\$6,960,380.99	\$17,636,817.52	\$0.00
D	1242	MOBILIARIO Y EQUIPO EDUCACIONAL Y RECREATIVO	\$7,321,779.31	\$0.00	\$150,340.00	\$4,318.00	\$7,467,801.31	\$0.00
D	1243	EQUIPO E INSTRUMENTAL MÉDICO Y DE LABORATORIO	\$20,589,822.63	\$0.00	\$11,514,774.03	\$3,893,888.00	\$28,210,708.66	\$0.00
D	1244	VEHÍCULOS Y EQUIPO DE TRANSPORTE	\$34,705,862.33	\$0.00	\$0.00	\$0.00	\$34,705,862.33	\$0.00
D	1246	MAQUINARIA, OTROS EQUIPOS Y HERRAMIENTAS	\$5,935,435.25	\$0.00	\$347,401.19	\$11,741.24	\$6,271,095.20	\$0.00
D	1247	COLECCIONES, OBRAS DE ARTE Y OBJETOS VALIOSOS	\$425,734.65	\$0.00	\$0.00	\$0.00	\$425,734.65	\$0.00
D	1251	SOFTWARE	\$91,373.10	\$0.00	\$14,858.26	\$14,858.26	\$91,373.10	\$0.00
D	1259	OTROS ACTIVOS INTANGIBLES	\$100,000.00	\$0.00	\$0.00	\$0.00	\$100,000.00	\$0.00
A	1261	DEPRECIACIÓN ACUMULADA DE BIENES INMUEBLES	\$0.00	\$22,693,805.55	\$787,647.18	\$3,211,889.64	\$0.00	\$25,118,048.01
A	1263	DEPRECIACIÓN ACUMULADA DE BIENES MUEBLES	\$0.00	\$76,474,464.47	\$339,629.03	\$3,057,567.73	\$0.00	\$79,192,403.17
A	1265	AMORTIZACIÓN ACUMULADA DE ACTIVOS INTANGIBLES	\$0.00	\$191,196.10	\$0.00	\$0.00	\$0.00	\$191,196.10
D	1293	BIENES EN COMODATO	\$8,191,050.69	\$0.00	\$0.00	\$0.00	\$8,191,050.69	\$0.00
A	2111	SERVICIOS PERSONALES POR PAGAR A CORTO PLAZO	\$0.00	\$21,716,490.87	\$229,086,460.10	\$229,476,054.21	\$0.00	\$22,106,084.98
A	2112	PROVEEDORES POR PAGAR A CORTO PLAZO	\$0.00	\$31,023,911.42	\$81,146,859.14	\$53,231,284.22	\$0.00	\$3,108,336.50
A	2113	CONTRATISTAS POR OBRAS PÚBLICAS POR PAGAR A CORTO PLAZO	\$0.00	\$4,471.90	\$0.00	\$0.00	\$0.00	\$4,471.90
A	2115	TRANSFERENCIAS OTORGADAS POR PAGAR A CORTO PLAZO	\$0.00	\$3,402,112.60	\$144,355,052.22	\$142,083,867.96	\$0.00	\$1,130,928.34
A	2117	RETENCIONES Y CONTRIBUCIONES POR PAGAR A CORTO PLAZO	\$0.00	\$10,453,673.38	\$57,969,581.87	\$58,850,656.59	\$0.00	\$11,334,748.10
A	2199	OTROS PASIVOS CIRCULANTES	\$0.00	\$2,313,822.91	\$6,071,329.95	\$5,533,297.73	\$0.00	\$1,775,790.69
A	3110	APORTACIONES	\$0.00	\$21,528,877.10	\$0.00	\$0.00	\$0.00	\$21,528,877.10
A	3120	DONACIONES DE CAPITAL	\$0.00	\$4,942,381.03	\$645,555.69	\$0.00	\$0.00	\$4,296,825.34
A	3210	RESULTADOS DEL EJERCICIO (AHORRO/ DESAHORRO)	\$0.00	\$0.00	\$0.00	\$0.00	\$0.00	\$0.00
A	3220	RESULTADOS DE EJERCICIOS ANTERIORES	\$0.00	-\$17,872,619.84	\$1,782,030.33	\$6,669,067.69	\$0.00	-\$12,985,582.48
A	3231	REVALÚO DE BIENES INMUEBLES	\$0.00	\$44,752,500.78	\$0.00	\$0.00	\$0.00	\$44,752,500.78
A	3241	RESERVAS DE PATRIMONIO	\$0.00	\$9,666,542.33	\$0.00	\$0.00	\$0.00	\$9,666,542.33
A	3252	CAMBIOS POR ERRORES CONTABLES	\$0.00	\$0.00	\$75,401.76	\$0.00	\$0.00	-\$75,401.76
A	4173	INGRESOS POR VENTA DE BIENES Y PRESTACIÓN DE SERVICIOS DE ENTIDADES PARAESTATALES Y FIDEICOMISOS NO EMPRESARIALES Y NO FINANCIEROS	\$0.00	\$0.00	\$0.00	\$980,129.14	\$0.00	\$980,129.14
A	4212	APORTACIONES	\$0.00	\$0.00	\$0.00	\$139,819,068.00	\$0.00	\$139,819,068.00
A	4213	CONVENIOS	\$0.00	\$0.00	\$0.00	\$1,246,802.71	\$0.00	\$1,246,802.71



SISTEMA PARA EL DESARROLLO INTEGRAL DE LA FAMILIA DEL ESTADO DE NAYARIT ESTADO DE NAYARIT

Balanza de Comprobación del 02/ene./2021 al 31/dic./2021

Cuentas de Mayor con saldo y/o movimientos. (De la cuenta: 1000 a la 9000)

Usr: rocioreal

Rep: rptBalanzaComprobacion

Fecha y 10/ene./2022

hora de Impresión 01:54 p. m.

Nat.	Cuenta	Nombre de la cuenta	SALDO ANTERIOR		MOVIMIENTOS		SALDO ACTUAL	
			DEUDOR	ACREEDOR	DEUDOR	ACREEDOR	DEUDOR	ACREEDOR
A	4221	TRANSFERENCIAS Y ASIGNACIONES	\$0.00	\$0.00	\$0.00	\$277,010,241.76	\$0.00	\$277,010,241.76
A	4311	INTERESES GANADOS DE TÍTULOS, VALORES Y DEMÁS INSTRUMENTOS FINANCIEROS	\$0.00	\$0.00	\$0.00	\$141,220.53	\$0.00	\$141,220.53
A	4399	OTROS INGRESOS Y BENEFICIOS VARIOS	\$0.00	\$0.00	\$0.00	\$1,084,900.00	\$0.00	\$1,084,900.00
D	5111	REMUNERACIONES AL PERSONAL DE CARÁCTER PERMANENTE	\$0.00	\$0.00	\$76,105,908.55	\$0.00	\$76,105,908.55	\$0.00
D	5112	REMUNERACIONES AL PERSONAL DE CARÁCTER TRANSITORIO	\$0.00	\$0.00	\$23,370,627.84	\$0.00	\$23,370,627.84	\$0.00
D	5113	REMUNERACIONES ADICIONALES Y ESPECIALES	\$0.00	\$0.00	\$59,667,329.72	\$0.00	\$59,667,329.72	\$0.00
D	5114	SEGURIDAD SOCIAL	\$0.00	\$0.00	\$24,361,609.21	\$0.00	\$24,361,609.21	\$0.00
D	5115	OTRAS PRESTACIONES SOCIALES Y ECONÓMICAS	\$0.00	\$0.00	\$45,041,524.12	\$0.00	\$45,041,524.12	\$0.00
D	5116	PAGO DE ESTÍMULOS A SERVIDORES PÚBLICOS	\$0.00	\$0.00	\$929,054.77	\$0.00	\$929,054.77	\$0.00
D	5121	MATERIALES DE ADMINISTRACIÓN, EMISIÓN DE DOCUMENTOS Y ARTÍCULOS OFICIALES	\$0.00	\$0.00	\$877,777.98	\$0.00	\$877,777.98	\$0.00
D	5122	ALIMENTOS Y UTENSILIOS	\$0.00	\$0.00	\$1,084,354.50	\$0.00	\$1,084,354.50	\$0.00
D	5123	MATERIAS PRIMAS Y MATERIALES DE PRODUCCIÓN Y COMERCIALIZACIÓN	\$0.00	\$0.00	\$3,263.82	\$0.00	\$3,263.82	\$0.00
D	5124	MATERIALES Y ARTÍCULOS DE CONSTRUCCIÓN Y DE REPARACIÓN	\$0.00	\$0.00	\$157,876.43	\$0.00	\$157,876.43	\$0.00
D	5125	PRODUCTOS QUÍMICOS, FARMACÉUTICOS Y DE LABORATORIO	\$0.00	\$0.00	\$32,429.79	\$0.00	\$32,429.79	\$0.00
D	5126	COMBUSTIBLES, LUBRICANTES Y ADITIVOS	\$0.00	\$0.00	\$820,594.59	\$0.00	\$820,594.59	\$0.00
D	5127	VESTUARIO, BLANCOS, PRENDAS DE PROTECCIÓN Y ARTÍCULOS DEPORTIVOS	\$0.00	\$0.00	\$19,051.99	\$0.00	\$19,051.99	\$0.00
D	5129	HERRAMIENTAS, REFACCIONES Y ACCESORIOS MENORES	\$0.00	\$0.00	\$152,158.55	\$0.00	\$152,158.55	\$0.00
D	5131	SERVICIOS BÁSICOS	\$0.00	\$0.00	\$1,028,883.34	\$0.00	\$1,028,883.34	\$0.00
D	5132	SERVICIOS DE ARRENDAMIENTO	\$0.00	\$0.00	\$542,185.49	\$0.00	\$542,185.49	\$0.00
D	5133	SERVICIOS PROFESIONALES, CIENTÍFICOS Y TÉCNICOS Y OTROS SERVICIOS	\$0.00	\$0.00	\$358,679.81	\$0.00	\$358,679.81	\$0.00
D	5134	SERVICIOS FINANCIEROS, BANCARIOS Y COMERCIALES	\$0.00	\$0.00	\$289,060.43	\$0.00	\$289,060.43	\$0.00
D	5135	SERVICIOS DE INSTALACIÓN, REPARACIÓN, MANTENIMIENTO Y CONSERVACIÓN	\$0.00	\$0.00	\$734,245.18	\$0.00	\$734,245.18	\$0.00
D	5136	SERVICIOS DE COMUNICACIÓN SOCIAL Y PUBLICIDAD	\$0.00	\$0.00	\$1,180.00	\$0.00	\$1,180.00	\$0.00
D	5137	SERVICIOS DE TRASLADO Y VIÁTICOS	\$0.00	\$0.00	\$338,698.24	\$0.00	\$338,698.24	\$0.00
D	5138	SERVICIOS OFICIALES	\$0.00	\$0.00	\$254,251.99	\$0.00	\$254,251.99	\$0.00
D	5139	OTROS SERVICIOS GENERALES	\$0.00	\$0.00	\$2,800,033.17	\$0.00	\$2,800,033.17	\$0.00
D	5241	AYUDAS SOCIALES A PERSONAS	\$0.00	\$0.00	\$141,890,534.90	\$0.00	\$141,890,534.90	\$0.00
D	5243	AYUDAS SOCIALES A INSTITUCIONES	\$0.00	\$0.00	\$193,333.00	\$0.00	\$193,333.00	\$0.00
D	5513	DEPRECIACIÓN DE BIENES INMUEBLES	\$0.00	\$0.00	\$3,211,889.64	\$0.00	\$3,211,889.64	\$0.00
D	5515	DEPRECIACIÓN DE BIENES MUEBLES	\$0.00	\$0.00	\$2,903,981.58	\$0.00	\$2,903,981.58	\$0.00
D	5518	DISMINUCIÓN DE BIENES POR PÉRDIDA, OBSOLESCENCIA Y DETERIORO	\$0.00	\$0.00	\$57,506.08	\$0.00	\$57,506.08	\$0.00
D	5592	PÉRDIDAS POR RESPONSABILIDADES	\$0.00	\$0.00	\$3,938,235.14	\$0.00	\$3,938,235.14	\$0.00
D	7410	DEMANDAS JUDICIAL EN PROCESO DE RESOLUCIÓN	\$34.00	\$0.00	\$0.00	\$0.00	\$34.00	\$0.00
A	7420	RESOLUCIÓN DE DEMANDAS EN PROCESO JUDICIAL	\$0.00	\$34.00	\$0.00	\$0.00	\$0.00	\$34.00
D	7630	BIENES BAJO CONTRATO EN COMODATO	\$23.00	\$0.00	\$0.00	\$0.00	\$23.00	\$0.00
A	7640	CONTRATO DE COMODATO POR BIENES	\$0.00	\$23.00	\$0.00	\$0.00	\$0.00	\$23.00
D	8110	LEY DE INGRESOS ESTIMADA	\$434,327,298.95	\$0.00	\$0.00	\$0.00	\$434,327,298.95	\$0.00
A	8120	LEY DE INGRESOS POR EJECUTAR	\$0.00	\$434,327,298.95	\$422,016,853.21	\$79,866,965.75	\$0.00	\$92,177,411.49

Handwritten signature



SISTEMA PARA EL DESARROLLO INTEGRAL DE LA FAMILIA DEL ESTADO DE NAYARIT ESTADO DE NAYARIT


Balanza de Comprobación del 02/ene./2021 al 31/dic./2021

Cuentas de Mayor con saldo y/o movimientos. (De la cuenta: 1000 a la 9000)

Usr: rocioreal
Rep: rptBalanzaComprobacion

Fecha y hora de Impresión | 10/ene./2022
01:54 p. m.

Nat.	Cuenta	Nombre de la cuenta	SALDO ANTERIOR		MOVIMIENTOS		SALDO ACTUAL	
			DEUDOR	ACREEDOR	DEUDOR	ACREEDOR	DEUDOR	ACREEDOR
D	8130	MODIFICACIONES A LA LEY DE INGRESOS ESTIMADA	\$0.00	\$0.00	\$79,866,965.75	\$1,734,492.95	\$78,132,472.80	\$0.00
A	8140	LEY DE INGRESOS DEVENGADA	\$0.00	\$0.00	\$400,550,659.22	\$420,282,360.26	\$0.00	\$19,731,701.04
A	8150	LEY DE INGRESOS RECAUDADA	\$0.00	\$0.00	\$0.00	\$400,550,659.22	\$0.00	\$400,550,659.22
A	8210	PRESUPUESTO DE EGRESOS APROBADO	\$0.00	\$434,327,298.95	\$0.00	\$0.00	\$0.00	\$434,327,298.95
D	8220	PRESUPUESTO DE EGRESOS POR EJERCER	\$434,327,298.95	\$0.00	\$118,281,306.41	\$446,840,578.58	\$105,768,026.78	\$0.00
A	8230	MODIFICACIONES AL PRESUPUESTO DE EGRESOS APROBADO	\$0.00	\$0.00	\$42,756,411.24	\$118,281,306.41	\$0.00	\$75,524,895.17
D	8240	PRESUPUESTO DE EGRESOS COMPROMETIDO	\$0.00	\$0.00	\$404,084,167.34	\$395,676,198.36	\$8,407,968.98	\$0.00
D	8250	PRESUPUESTO DE EGRESOS DEVENGADO	\$0.00	\$0.00	\$395,676,198.36	\$395,464,292.74	\$211,905.62	\$0.00
D	8260	PRESUPUESTO DE EGRESOS EJERCIDO	\$0.00	\$0.00	\$395,464,292.74	\$373,564,702.63	\$21,899,590.11	\$0.00
D	8270	PRESUPUESTO DE EGRESOS PAGADO	\$0.00	\$0.00	\$373,564,702.63	\$0.00	\$373,564,702.63	\$0.00
Sumas =>			\$1,099,946,285.50	\$1,099,946,285.50	\$4,514,389,836.11	\$4,514,389,836.11	\$1,653,740,154.11	\$1,653,740,154.11


 MTR. MAURO LUGO IZAGUIRRE
 DIRECTOR GENERAL


 LIC. GABRIELA BEATRIZ RODRIGUEZ NAVARRETE
 SUBDIRECTORA GENERAL ADMINISTRATIVA



SISTEMA PARA EL DESARROLLO INTEGRAL DE LA FAMILIA DEL ESTADO DE NAYARIT Flujo Operacional

Usu: rocioreal
Rep: rptFlujoOperacional

Del 01/oct./2021 al 31/dic./2021

Fecha y hora de Impresión | 10/ene./2022
04:38 p. m.

DISPONIBILIDAD AL 1 DE OCTUBRE DE 2021		\$91,778,051.42
INGRESOS Y OTROS BENEFICIOS		
INGRESOS POR VENTA DE BIENES Y PRESTACIÓN DE SERVICIOS	\$420,688.63	
PARTICIPACIONES, APORTACIONES, CONVENIOS, INCENTIVOS DERIVADOS DE LA COLABORACIÓN	\$35,017,407.00	
TRANSFERENCIAS, ASIGNACIONES, SUBSIDIOS Y SUBVENCIONES, Y PENSIONES Y JUBILACIONES	\$92,516,092.46	
INGRESOS FINANCIEROS	\$7,354.62	
OTROS INGRESOS Y BENEFICIOS VARIOS	\$506,210.00	
TOTAL INGRESOS Y OTROS BENEFICIOS		\$128,467,752.71
		<u>\$220,245,804.13</u>
GASTOS Y OTRAS PERDIDAS		
SERVICIOS PERSONALES	\$86,743,071.17	
MATERIALES Y SUMINISTROS	\$1,770,241.16	
SERVICIOS GENERALES	\$2,892,251.90	
AYUDAS SOCIALES	\$94,645,612.79	
ESTIMACIONES, DEPRECIACIONES, DETERIOROS, OBSOLESCENCIA Y AMORTIZACIONES	\$1,140,289.68	
OTROS GASTOS	\$3,938,235.14	
		\$191,129,701.84
DISPONIBILIDAD AL 31 DE DICIEMBRE DE 2021		<u>\$29,116,102.29</u>
INTEGRACIÓN DE DISPONIBILIDAD AL 31 DE DICIEMBRE DE 2021		
CUENTAS DE BALANCE DEUDORA		
EFFECTIVO	\$0.54	
BANCOS/DEPENDENCIAS Y OTROS	\$12,154,736.37	
DEPÓSITOS DE FONDOS DE TERCEROS EN GARANTÍA Y/O ADMINISTRACIÓN	\$39,000.00	
INVERSIONES FINANCIERAS DE CORTO PLAZO	\$820.93	
CUENTAS POR COBRAR A CORTO PLAZO	\$53,208,416.23	
DEUDORES DIVERSOS POR COBRAR A CORTO PLAZO	\$216,634.77	
INGRESOS POR RECUPERAR A CORTO PLAZO	\$9,274.95	
PRÉSTAMOS OTORGADOS A CORTO PLAZO	\$100,936.65	
ANTICIPO A PROVEEDORES POR ADQUISICIÓN DE BIENES Y PRESTACIÓN DE SERVICIOS A CORTO PLAZO	\$95,364.41	
ALMACÉN DE MATERIALES Y SUMINISTROS DE CONSUMO	\$4,090,190.67	
EDIFICIOS NO HABITACIONALES	\$61,254,522.32	
CONSTRUCCIONES EN PROCESO EN BIENES PROPIOS	\$5,626,748.32	
OTROS BIENES INMUEBLES	\$364,781.77	
MOBILIARIO Y EQUIPO DE ADMINISTRACIÓN	\$17,636,817.52	
MOBILIARIO Y EQUIPO EDUCACIONAL Y RECREATIVO	\$7,467,801.31	
EQUIPO E INSTRUMENTAL MÉDICO Y DE LABORATORIO	\$28,210,708.66	
VEHÍCULOS Y EQUIPO DE TRANSPORTE	\$34,705,862.33	
MAQUINARIA, OTROS EQUIPOS Y HERRAMIENTAS	\$6,271,095.20	
COLECCIONES, OBRAS DE ARTE Y OBJETOS VALIOSOS	\$425,734.65	
SOFTWARE	\$91,373.10	
OTROS ACTIVOS INTANGIBLES	\$100,000.00	
BIENES EN COMODATO	\$8,191,050.69	
		\$240,261,871.39
CUENTAS DE BALANCE ACREADORAS		
DEPRECIACIÓN ACUMULADA DE BIENES INMUEBLES	\$25,118,048.01	
DEPRECIACIÓN ACUMULADA DE BIENES MUEBLES	\$79,192,403.17	
AMORTIZACIÓN ACUMULADA DE ACTIVOS INTANGIBLES	\$191,196.10	
SERVICIOS PERSONALES POR PAGAR A CORTO PLAZO	\$22,106,084.98	
PROVEEDORES POR PAGAR A CORTO PLAZO	\$3,108,336.50	
CONTRATISTAS POR OBRAS PÚBLICAS POR PAGAR A CORTO PLAZO	\$4,471.90	
TRANSFERENCIAS OTORGADAS POR PAGAR A CORTO PLAZO	\$1,130,928.34	
RETENCIONES Y CONTRIBUCIONES POR PAGAR A CORTO PLAZO	\$11,334,748.10	
OTROS PASIVOS CIRCULANTES	\$1,775,790.69	
APORTACIONES	\$21,528,877.10	
DONACIONES DE CAPITAL	\$4,296,825.34	
RESULTADOS DE EJERCICIOS ANTERIORES	-\$12,985,582.48	
REVALÚO DE BIENES INMUEBLES	\$44,752,500.78	
RESERVAS DE PATRIMONIO	\$9,666,542.33	
CAMBIOS POR ERRORES CONTABLES	-\$75,401.76	
		\$211,145,769.10
		<u>\$29,116,102.29</u>



**SISTEMA PARA EL DESARROLLO INTEGRAL DE LA FAMILIA DEL
ESTADO DE NAYARIT
Flujo Operacional**

Usu: rocioreal
Rep: rptFlujoOperacional

Del 01/oct./2021 al 31/dic./2021

Fecha y hora de Impresión | 10/ene./2022
04:38 p. m.

MTRO. MAURO LUGO IZAGUIRRE
DIRECTOR GENERAL

LIC. GABRIELA BEATRIZ RODRIGUEZ NAVARRETE
SUBDIRECTORA GENERAL ADMINISTRATIVA



SISTEMA PARA EL DESARROLLO INTEGRAL DE LA FAMILIA DEL ESTADO DE NAYARIT

ESTADO DE NAYARIT

Estado de Situación Financiera

AL 31/dic./2021

ACTIVO

	<u>2021</u>
ACTIVO CIRCULANTE	\$69,915,375.52
EFFECTIVO Y EQUIVALENTES	\$12,193,736.91
EFFECTIVO	\$0.54
BANCOS/DEPENDENCIAS Y OTROS	\$12,154,736.37
DEPÓSITOS DE FONDOS DE TERCEROS EN GARANTÍA	\$39,000.00
DERECHOS A RECIBIR EFFECTIVO O EQUIVALENTES	\$53,536,083.53
INVERSIONES FINANCIERAS DE CORTO PLAZO	\$820.93
CUENTAS POR COBRAR A CORTO PLAZO	\$53,208,416.23
DEUDORES DIVERSOS POR COBRAR A CORTO PLAZO	\$216,634.77
INGRESOS POR RECUPERAR A CORTO PLAZO	\$9,274.95
PRÉSTAMOS OTORGADOS A CORTO PLAZO	\$100,936.65
DERECHOS A RECIBIR BIENES O SERVICIOS	\$95,364.41
ANTICIPO A PROVEEDORES POR ADQUISICIÓN DE ALMACEN	\$95,364.41
	\$4,090,190.67
ALMACEN DE MATERIALES Y SUMINISTROS	\$4,090,190.67
Total de Activos Circulantes	\$69,915,375.52
ACTIVO NO CIRCULANTE	\$65,844,848.59
BIENES INMUEBLES, INFRAESTRUCTURA Y CONSTRUCCIONES EN PROCESO	\$67,246,052.41
EDIFICIOS NO HABITACIONALES	\$61,254,522.32
CONSTRUCCION EN PROCESO DE BIENES PROPIOS	\$5,626,748.32
OTROS BIENES INMUEBLES	\$364,781.77
BIENES MUEBLES	\$94,718,019.67
MOBILIARIO Y EQUIPO DE ADMINISTRACIÓN	\$17,636,817.52
MOBILIARIO Y EQUIPO EDUCACIONAL Y RECREATIVO	\$7,467,801.31
EQUIPO E INSTRUMENTAL MÉDICO Y DE LABORATORIO	\$28,210,708.66
VEHÍCULOS Y EQUIPO DE TRANSPORTE	\$34,705,862.33
MAQUINARIA, OTROS EQUIPOS Y HERRAMIENTAS	\$6,271,095.20
COLECCIONES, OBRAS DE ARTE Y OBJETOS VALIOSOS	\$425,734.65
ACTIVOS INTANGIBLES	\$191,373.10
SOFTWARE	\$91,373.10
OTROS ACTIVOS INTANGIBLES	\$100,000.00
DEPRECIACIÓN, DETERIORO Y AMORTIZACIÓN	-\$104,501,647.28
DEPRECIACIÓN ACUMULADA DE BIENES INMUEBLES	-\$25,118,048.01
DEPRECIACIÓN ACUMULADA DE BIENES MUEBLES	-\$79,192,403.17
AMORTIZACIÓN ACUMULADA DE ACTIVOS INTANGIBLES	-\$191,196.10
OTROS ACTIVOS NO CIRCULANTES	\$8,191,050.69
BIENES EN COMODATO	\$8,191,050.69
Total de Activos No Circulantes	\$65,844,848.59
Total de Activos	\$135,760,224.11

PASIVO

	<u>2021</u>
PASIVO CIRCULANTE	\$39,460,360.51
CUENTAS POR PAGAR A CORTO PLAZO	\$37,684,569.82
SERVICIOS PERSONALES POR PAGAR A CORTO PLAZO	\$22,106,084.98
PROVEEDORES POR PAGAR A CORTO PLAZO	\$3,108,336.50
CONTRATISTAS POR OBRAS PUBLICAS POR PAGAR A CORTO PLAZO	\$4,471.90
TRANSFERENCIAS OTORGADAS POR PAGAR A CORTO PLAZO	\$1,130,928.34
RETENCIONES Y CONTRIBUCIONES POR PAGAR A CORTO PLAZO	\$11,334,748.10
OTROS PASIVOS CIRCULANTES	\$1,775,790.69
OTROS PASIVOS CIRCULANTES	\$1,775,790.69
Total de Pasivos Circulantes	\$39,460,360.51
PASIVO NO CIRCULANTE	\$0.00
TOTAL DEL PASIVO	\$39,460,360.51
HACIENDA PÚBLICA/ PATRIMONIO	
HACIENDA PUBLICA/PATRIMONIO CONTRIBUIDO	\$25,825,702.44
APORTACIONES	\$21,528,877.10
DONACIONES DE CAPITAL	\$4,296,825.34
HACIENDA PÚBLICA /PATRIMONIO GENERADO	\$70,549,562.92
RESULTADO DEL EJERCICIO (AHORRO/DESAHORRO)	\$29,116,102.29
RESULTADOS DE EJERCICIOS ANTERIORES	-\$12,985,582.48
REVALÚOS	\$44,752,500.78
REVALÚO DE BIENES INMUEBLES	\$44,752,500.78
RESERVAS	\$9,666,542.33
RESERVAS DE PATRIMONIO	\$9,666,542.33
RECTIFICACIONES DE RESULTADOS DE EJERCICIOS	-75401.76
CAMBIOS POR ERRORES CONTABLES	-75401.76
EXCESO O INSUFICIENCIA EN LA ACTUALIZACIÓN DE LA HACIENDA PÚBLICA/ PATRIMONIO	\$0.00
Total Hacienda Pública/Patrimonio	\$96,299,863.60
Total de Pasivo y Hacienda Pública/Patrimonio	\$135,760,224.11

JM A



SISTEMA PARA EL DESARROLLO INTEGRAL DE LA FAMILIA DEL ESTADO DE NAYARIT
ESTADO DE NAYARIT

Estado de Situación Financiera

AL 31/dic./2021

	<u>2021</u>
CUENTAS DE ORDEN CONTABLES	
VALORES	\$0.00
EMISIÓN DE OBLIGACIONES	\$0.00
AVALES Y GARANTÍAS	\$0.00
<u>JUICIOS</u>	<u>\$0.00</u>
DEMANDAS JUDICIAL EN PROCESO DE RESOLUCIÓN	\$34.00
RESOLUCIÓN DE DEMANDAS EN PROCESO JUDICIAL	\$34.00
INVERSIÓN MEDIANTE PROYECTOS PARA PRESTACIÓN	\$0.00
BIENES EN CONCESIONADOS O EN COMODATO	\$0.00
BIENES BAJO CONTRATO EN COMODATO	\$23.00
CONTRATO DE COMODATO POR BIENES	\$23.00

Jan 9



SISTEMA PARA EL DESARROLLO INTEGRAL DE LA FAMILIA DEL ESTADO DE
ESTADO DE NAYARIT

Estado de Situación Financiera

Al 31/dic./2021

2021

CUENTAS DE ORDEN PRESUPUESTARIAS

LEY DE INGRESOS

LEY DE INGRESOS ESTIMADA	\$434,327,298.95
LEY DE INGRESOS POR EJECUTAR	\$92,177,411.49
MODIFICACIONES A LA LEY DE INGRESOS ESTIMADA	\$78,132,472.80

LEY DE INGRESOS DEVENGADA	\$420,282,360.26
LEY DE INGRESOS RECAUDADA	\$400,550,659.22

PRESUPUESTO DE EGRESOS


PRESUPUESTO DE EGRESOS APROBADO	\$434,327,298.95
PRESUPUESTO DE EGRESOS POR EJERCER	\$105,768,026.78
MODIFICACIONES AL PRESUPUESTO DE EGRESOS APROBADO	\$75,524,895.17
PRESUPUESTO DE EGRESOS COMPROMETIDO	\$404,084,167.34

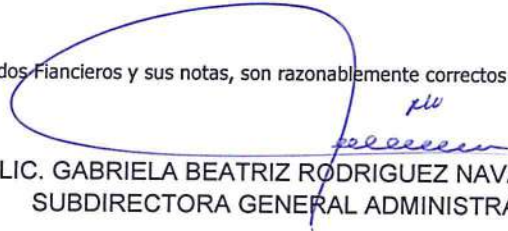
PRESUPUESTO DE EGRESOS DEVENGADO	\$395,676,198.36
----------------------------------	------------------

PRESUPUESTO DE EGRESOS EJERCIDO	\$395,464,292.74
---------------------------------	------------------

PRESUPUESTO DE EGRESOS PAGADO	\$373,564,702.63
-------------------------------	------------------

"Bajo protesta de decir verdad declaramos que los estados financieros y sus notas, son razonablemente correctos y son responsabilidad del emisor"


MTR. MAURÓ LUGO IZAGUIRRE
DIRECTOR GENERAL



LIC. GABRIELA BEATRIZ RODRIGUEZ NAVARRETE
SUBDIRECTORA GENERAL ADMINISTRATIVA

**SISTEMA PARA EL DESARROLLO INTEGRAL DE LA FAMILIA DEL
ESTADO DE NAYARIT**
Estado de Actividades
Del 01/ene./2021 al 31/dic./2021

2021

INGRESOS Y OTROS BENEFICIOS	
INGRESOS DE GESTIÓN	\$980,129.14
INGRESOS POR VENTA DE BIENES Y PRESTACIÓN DE SERVICIOS	\$980,129.14
PARTICIPACIONES, APORTACIONES, CONVENIOS, INCENTIVOS DERIVADOS DE LA COLABORACIÓN FISCAL, FONDOS DISTINTOS DE APORTACIONES, TRANSFERENCIAS, ASIGNACIONES, SUBSIDIOS Y SUBVENCIONES, Y PENSIONES Y JUBILACIONES	\$418,076,112.47
PARTICIPACIONES, APORTACIONES, CONVENIOS, INCENTIVOS DERIVADOS DE LA COLABORACIÓN FISCAL Y FONDOS DISTINTOS DE APORTACIONES	\$141,065,870.71
APORTACIONES	\$139,819,068.00
CONVENIOS	\$1,246,802.71
TRANSFERENCIAS, ASIGNACIONES, SUBSIDIOS Y SUBVENCIONES, Y PENSIONES Y JUBILACIONES	\$277,010,241.76
TRANSFERENCIAS Y ASIGNACIONES	\$277,010,241.76
OTROS INGRESOS Y BENEFICIOS	\$1,226,120.53
INGRESOS FINANCIEROS	\$141,220.53
INTERESES GANADOS DE TÍTULOS, VALORES Y DEMÁS INSTRUMENTOS FINANCIEROS	\$141,220.53
OTROS INGRESOS Y BENEFICIOS VARIOS	\$1,084,900.00
OTROS INGRESOS Y BENEFICIOS VARIOS	\$1,084,900.00
Total de Ingresos y Otros Beneficios	\$420,282,362.14
GASTOS Y OTRAS PÉRDIDAS	
GASTOS DE FUNCIONAMIENTO	\$238,970,779.51
SERVICIOS PERSONALES	\$229,476,054.21
MATERIALES Y SUMINISTROS	\$3,147,507.65
SERVICIOS GENERALES	\$6,347,217.65
TRÁNSFERENCIAS, ASIGNACIONES, SUBSIDIOS Y OTRAS AYUDAS	\$142,083,867.90
AYUDAS SOCIALES	\$142,083,867.90
PARTICIPACIONES Y APORTACIONES	\$0.00
INTERESES, COMISIONES Y OTROS GASTOS DE LA DEUDA PÚBLICA	\$0.00
OTROS GASTOS Y PÉRDIDAS EXTRAORDINARIAS	\$10,111,612.44
ESTIMACIONES, DEPRECIACIONES, DETERIOROS, OBSOLESCENCIA Y AMORTIZACIONES	\$6,173,377.30
OTROS GASTOS	\$3,938,235.14
INVERSIÓN PÚBLICA	\$0.00
Total de Gastos y otras Pérdidas	\$391,166,259.85
Resultado del Ejercicio (Ahorro/Desahorro)	\$29,116,102.29

"Bajo protesta de decir verdad declaramos que los Estados Financieros y sus notas, son razonablemente correctos y son responsabilidad del emisor".


MTRO. MAURO LUGO IZAGUIRRE
DIRECTOR GENERAL


LIC. GABRIELA BEATRIZ RODRIGUEZ NAVARRETE
SUBDIRECTORA GENERAL ADMINISTRATIVA

NOTAS AL INFORME DE AVANCE DE GESTION FINANCIERA
SISTEMA PARA EL DESARROLLO INTEGRAL DE LA FAMILIA DEL ESTADO
DE NAYARIT

I. El Balance Presupuestario

El Balance Presupuestario del 1 de Octubre al 31 de Diciembre del 2021, No se presentó recursos disponibles negativos a que se hace referencia la Ley de Disciplina Financiera de las Entidades Federativas y los municipios.

II. El número, nombre y ubicación de las obras y acciones realizadas, indicando la inversión aprobada, los recursos ejercidos y saldos Generados.

No aplica

III. Aumento o creación de Presupuestos de Egresos.

Aumento en el capítulo 1000 Servicios Personales de Subsidio Estatal, para cubrir las necesidades de la nómina, de todo el personal, así como las obligaciones generadas, correspondiente a Noviembre y Diciembre del Ejercicio. Por la cantidad de \$ 63,992,248.09 (Sesenta y tres millones novecientos noventa y dos mil doscientos cuarenta y ocho pesos 09/100 M.N.)
Fuente de Financiamiento: 11 "Recursos Fiscales"

Equipamiento Técnico y operativo del Centro de Rehabilitación y Educación Especial (CREE)

Fuente de Financiamiento: 11 "Recurso Fiscales"

Este proyecto permitirá renovar y modernizar el equipo utilizado en la atención diaria, suministrar el equipo necesario para el desarrollo de las funciones administrativas y operativas, proporcionar condiciones de accesibilidad y ergonomía para trabajadores y usuarios, mejorar la eficiencia y eficacia de los tratamientos de rehabilitación de la discapacidad, reducir los tiempos de espera en los diferentes servicios ofrecidos y, en general, garantizar las condiciones de funcionalidad del Nuevo Centro de Rehabilitación y Educación Especial.

Por la cantidad de 579,942.00.



Aumento en el Programa Despesas Alimentarias con rendimientos generados de la cuenta bancaria, por la cantidad de \$ 83,520.00 (ochenta y tres mil pesos 00/100 M.N.)

Fuente de Financiamiento: 25 "Recursos Federales."

IV. Información de Financiamiento u obligaciones Contraídas

No Aplica

V. Obligaciones a corto plazo.

No aplica


VI. Información de la Deuda Estatal Garantizada.

No aplica.

Información adicional.

El Módulo de Bienes Patrimoniales refleja una diferencia \$4,996,438.55 que se encuentra en el registro los Bienes Inmuebles Edificio Incluyente.


MTRO. MAURO LUGO IZAGUIRRE
DIRECTOR GENERAL


LIC. GABRIELA BEATRIZ RODRIGUEZ NAVARRETE
SUBDIRECTORA GENERAL ADMINISTRATIVA

SISTEMA PARA EL DESARROLLO INTEGRAL DE LA FAMILIA DEL ESTADO DE NAYARIT (a)
Estado de Situación Financiera Detallado - LDF

Al 31 de diciembre de 2021 y al 31 de diciembre de 2020 (b)

(PESOS)

Concepto (c)	31 de diciembre de 2021 (d)	31 de diciembre de 2020 (e)	Concepto (c)	31 de diciembre de 2021 (d)	31 de diciembre de 2020 (e)
ACTIVO			PASIVO		
Activo Circulante			Activo Circulante		
a. Efectivo y Equivalentes (a=a1+a2+a3+a4+a5+a6+a7)	12,193,736.91	9,712,511.28	a. Cuentas por Pagar a Corto Plazo (a=a1+a2+a3+a4+a5+a6+a7+a8+a9)	37,684,569.82	66,570,500.17
a1) Efectivo	0.54	200.17	a1) Servicios Personales por Pagar a Corto Plazo	22,106,084.98	21,716,490.87
a2) Bancos/Tesorería	0.00	0.00	a2) Proveedores por Pagar a Corto Plazo	3,108,336.50	30,993,751.42
a3) Bancos/Depositos y Otros	12,154,736.37	9,673,311.11	a3) Contratistas por Obras Públicas por Pagar a Corto Plazo	4,471.90	4,471.90
a4) Inversiones Temporales (Hasta 3 meses)	0.00	0.00	a4) Participaciones y Aportaciones por Pagar a Corto Plazo	0.00	0.00
a5) Fondos con Afectación Específica	0.00	0.00	a5) Transferencias Otorgadas por Pagar a Corto Plazo	1,130,928.34	3,402,112.60
a6) Depósitos de Fondos de Terceros en Garantía y/o Administración	39,000.00	39,000.00	a6) Intereses, Comisiones y Otros Gastos de la Deuda Pública por Pagar a Corto Plazo	0.00	0.00
a7) Otros Efectivos y Equivalentes	0.00	0.00	a7) Retenciones y Contribuciones por Pagar a Corto Plazo	11,334,748.10	10,453,673.38
b. Derechos a Recibir Efectivo o Equivalentes (b=b1+b2+b3+b4+b5+b6+b7)	53,536,083.53	56,053,632.35	a8) Devoluciones de la Ley de Ingresos por Pagar a Corto Plazo	0.00	0.00
b1) Inversiones Financieras de Corto Plazo	820.93	23.85	a9) Otras Cuentas por Pagar a Corto Plazo	0.00	0.00
b2) Cuentas por Cobrar a Corto Plazo	53,208,416.23	54,858,039.02	b. Documentos por Pagar a Corto Plazo (b=b1+b2+b3)	0.00	0.00
b3) Deudores Diversos por Cobrar a Corto Plazo	216,634.77	1,098,189.59	b1) Documentos Comerciales por Pagar a Corto Plazo	0.00	0.00
b4) Ingresos por Recuperar a Corto Plazo	9,274.95	9,274.95	b2) Documentos con Contratistas por Obras Públicas por Pagar a Corto Plazo	0.00	0.00
b5) Deudores por Anticipos de la Tesorería a Corto Plazo	0.00	0.00	b3) Otros Documentos por Pagar a Corto Plazo	0.00	0.00
b6) Préstamos Otorgados a Corto Plazo	100,936.65	88,104.94	c. Porción a Corto Plazo de la Deuda Pública a Largo Plazo (c=c1+c2)	0.00	0.00
b7) Otros Derechos a Recibir Efectivo o Equivalentes a Corto Plazo	0.00	0.00	c1) Porción a Corto Plazo de la Deuda Pública	0.00	0.00
c. Derechos a Recibir Bienes o Servicios (c=c1+c2+c3+c4+c5)	95,364.41	95,364.41	c2) Porción a Corto Plazo de Arrendamiento Financiero	0.00	0.00
c1) Anticipo a Proveedores por Adquisición de Bienes y Prestación de Servicios a Corto Plazo	95,364.41	95,364.41	d. Títulos y Valores a Corto Plazo	0.00	0.00
c2) Anticipo a Proveedores por Adquisición de Bienes Inmuebles y Muebles a Corto Plazo	0.00	0.00	e. Pasivos Diferidos a Corto Plazo (e=e1+e2+e3)	0.00	0.00
c3) Anticipo a Proveedores por Adquisición de Bienes Intangibles a Corto Plazo	0.00	0.00	e1) Ingresos Cobrados por Adelantado a Corto Plazo	0.00	0.00
c4) Anticipo a Contratistas por Obras Públicas a Corto Plazo	0.00	0.00	e2) Intereses Cobrados por Adelantado a Corto Plazo	0.00	0.00
c5) Otros Derechos a Recibir Bienes o Servicios a Corto Plazo	0.00	0.00	e3) Otros Pasivos Diferidos a Corto Plazo	0.00	0.00
d. Inventarios (d=d1+d2+d3+d4+d5)	0.00	0.00	f. Fondos y Bienes de Terceros en Garantía y/o Administración a Corto Plazo (f=f1+f2+f3+f4+f5+f6)	0.00	0.00
d1) Inventario de Mercancías para Venta	0.00	0.00	f1) Fondos en Garantía a Corto Plazo	0.00	0.00
d2) Inventario de Mercancías Terminadas	0.00	0.00	f2) Fondos en Administración a Corto Plazo	0.00	0.00
d3) Inventario de Mercancías en Proceso de Elaboración	0.00	0.00	f3) Fondos Contingentes a Corto Plazo	0.00	0.00
d4) Inventario de Materias Primas, Materiales y Suministros para Producción	0.00	0.00	f4) Fondos de Fideicomisos, Mandatos y Contratos Análogos a Corto Plazo	0.00	0.00
d5) Bienes en Tránsito	0.00	0.00	f5) Otros Fondos de Terceros en Garantía y/o Administración a Corto Plazo	0.00	0.00
e. Almacenes	4,090,190.67	4,090,190.67	f6) Valores y Bienes en Garantía a Corto Plazo	0.00	0.00
f. Estimación por Pérdida o Deterioro de Activos Circulantes (f=f1+f2)	0.00	0.00	g. Provisiones a Corto Plazo (g=g1+g2+g3)	0.00	0.00
f1) Estimaciones para Cuentas Incoobrables por Derechos a Recibir Efectivo o Equivalentes	0.00	0.00	g1) Provisión para Demandas y Juicios a Corto Plazo	0.00	0.00
f2) Estimación por Deterioro de Inventarios	0.00	0.00	g2) Provisión para Contingencias a Corto Plazo	0.00	0.00
g. Otros Activos Circulantes (g=g1+g2+g3+g4)	0.00	0.00	g3) Otras Provisiones a Corto Plazo	0.00	0.00
g1) Valores en Garantía	0.00	0.00	h. Otros Pasivos a Corto Plazo (h=h1+h2+h3)	1,775,790.69	2,313,822.91
g2) Bienes en Garantía (excluye depósitos de fondos)	0.00	0.00	h1) Ingresos por Clasificar	0.00	0.00
g3) Bienes Derivados de Embargos, Decomisos, Aseguramientos y Dación en Pago	0.00	0.00	h2) Recaudación por Participar	0.00	0.00
g4) Adquisición con Fondos de Terceros	0.00	0.00	h3) Otros Pasivos Circulantes	1,775,790.69	2,313,822.91
IA. Total de Activos Circulantes (IA = a + b + c + d + e + f + g)	69,915,375.52	69,951,698.71	IIA. Total de Pasivos Circulantes (IIA = a + b + c + d + e + f + g + h)	39,460,360.51	68,884,323.08
Activo No Circulante			Pasivo No Circulante		
a. Inversiones Financieras a Largo Plazo	0.00	0.00	a. Cuentas por Pagar a Largo Plazo	0.00	0.00
b. Derechos a Recibir Efectivo o Equivalentes a Largo Plazo	0.00	0.00	b. Documentos por Pagar a Largo Plazo	0.00	0.00
c. Bienes Inmuebles, Infraestructura y Construcciones en Proceso	67,246,052.41	71,971,934.73	c. Deuda Pública a Largo Plazo	0.00	0.00
d. Bienes Muebles	94,718,019.67	80,985,573.37	d. Pasivos Diferidos a Largo Plazo	0.00	0.00
e. Activos Intangibles	191,373.10	191,373.10	e. Fondos y Bienes de Terceros en Garantía y/o en Administración a Largo Plazo	0.00	0.00
f. Depreciación, Deterioro y Amortización Acumulada de Bienes	-104,501,647.28	-99,359,466.12	f. Provisiones a Largo Plazo	0.00	0.00
g. Activos Diferidos	0.00	0.00	IIIB. Total de Pasivos No Circulantes (IIIB = a + b + c + d + e + f)	0.00	0.00
h. Estimación por Pérdida o Deterioro de Activos no Circulantes	0.00	0.00	II. Total del Pasivo (II = IIA + IIIB)	39,460,360.51	68,884,323.08
i. Otros Activos no Circulantes	8,191,050.69	8,191,050.69	HACIENDA PÚBLICA/PATRIMONIO		
IB. Total de Activos No Circulantes (IB = a + b + c + d + e + f + g + h + i)	65,844,848.59	61,980,465.77	IIIA. Hacienda Pública/Patrimonio Contribuido (IIIA = a + b + c)	25,825,702.44	26,471,258.13
I. Total del Activo (I = IA + IB)	135,760,224.11	131,932,164.48	a. Aportaciones	21,528,877.10	21,528,877.10
			b. Donaciones de Capital	4,296,825.34	4,942,381.03
			c. Actualización de la Hacienda Pública/Patrimonio	0.00	0.00
			IIIB. Hacienda Pública/Patrimonio Generado (IIIB = a + b + c + d + e)	70,474,161.16	36,576,583.27
			a. Resultados del Ejercicio (Ahorro/Desahorro)	29,116,102.29	29,907,630.06
			b. Resultados de Ejercicios Anteriores	-12,985,582.48	-47,750,089.90
			c. Revalúos	44,752,500.78	44,752,500.78
			d. Reservas	9,666,542.33	9,666,542.33
			e. Rectificaciones de Resultados de Ejercicios Anteriores	-75,401.76	0.00
			IIIC. Exceso o Insuficiencia en la Actualización de la Hacienda Pública/Patrimonio (IIIC = a + b)	0.00	0.00
			a. Resultado por Posición Monetaria	0.00	0.00
			b. Resultado por Tenencia de Activos no Monetarios	0.00	0.00
			IIII. Total Hacienda Pública/Patrimonio (IIII = IIIA + IIIB + IIIC)	96,299,863.60	63,047,841.40
			IV. Total del Pasivo y Hacienda Pública/Patrimonio (IV = II + IIII)	135,760,224.11	131,932,164.48

MTRO. MAURO LUGO IZAGUIRRE
DIRECTOR GENERAL


LIC. GABRIELA BEATRIZ RODRÍGUEZ NAVARRETE
SUBDIRECTORA GENERAL ADMINISTRATIVA

SISTEMA PARA EL DESARROLLO INTEGRAL DE LA FAMILIA DEL ESTADO DE NAYARIT (a)							
Informe Analítico de la Deuda Pública y Otros Pasivos - LDF							
Del 1 de Enero al 31 de Diciembre de 2021 (b)							
(PESOS)							
Denominación de la Deuda Pública y Otros Pasivos (c)	Saldo al 31 de diciembre de 2020 (d)	Disposiciones del Periodo (e)	Amortizaciones del Periodo (f)	Revaluaciones, Reclasificaciones y Otros Ajustes (g)	Saldo Final del Periodo (h) h=d+e-f+g	Pago de Intereses del Periodo (i)	Pago de Comisiones y demás costos asociados durante el Periodo (j)
1. Deuda Pública (1=A+B)	0.00	0.00	0.00	0.00	0.00	0.00	0.00
A. Corto Plazo (A=a1+a2+a3)	0.00	0.00	0.00	0.00	0.00	0.00	0.00
a1) Instituciones de Crédito	0.00	0.00	0.00	0.00	0.00	0.00	0.00
a2) Títulos y Valores	0.00	0.00	0.00	0.00	0.00	0.00	0.00
a3) Arrendamientos Financieros	0.00	0.00	0.00	0.00	0.00	0.00	0.00
B. Largo Plazo (B=b1+b2+b3)	0.00	0.00	0.00	0.00	0.00	0.00	0.00
b1) Instituciones de Crédito	0.00	0.00	0.00	0.00	0.00	0.00	0.00
b2) Títulos y Valores	0.00	0.00	0.00	0.00	0.00	0.00	0.00
b3) Arrendamientos Financieros	0.00	0.00	0.00	0.00	0.00	0.00	0.00
2. Otros Pasivos	68,884,323.08				39,460,360.51		
3. Total de la Deuda Pública y Otros Pasivos	68,884,323.08	0.00	0.00	0.00	39,460,360.51	0.00	0.00
4. Deuda Contingente 1 (informativo)	0.00	0.00	0.00	0.00	0.00	0.00	0.00
A. Deuda Contingente 1	0.00	0.00	0.00	0.00	0.00	0.00	0.00
B. Deuda Contingente 2	0.00	0.00	0.00	0.00	0.00	0.00	0.00
C. Deuda Contingente XX	0.00	0.00	0.00	0.00	0.00	0.00	0.00
5. Valor de Instrumentos Bono Cupón Cero 2 (Informativo)	0.00	0.00	0.00	0.00	0.00	0.00	0.00
A. Instrumento Bono Cupón Cero 1	0.00	0.00	0.00	0.00	0.00	0.00	0.00
B. Instrumento Bono Cupón Cero 2	0.00	0.00	0.00	0.00	0.00	0.00	0.00
C. Instrumento Bono Cupón Cero XX	0.00	0.00	0.00	0.00	0.00	0.00	0.00

1. Se refiere a cualquier Financiamiento sin fuente o garantía de pago definida, que sea asumida de manera solidaria o subsidiaria por las Entidades Federativas con sus Municipios, organismos descentralizados y empresas de participación estatal mayoritaria y fideicomisos, locales o municipales, y por los Municipios con sus respectivos organismos descentralizados y empresas de participación municipal mayoritaria.

2. Se refiere al valor del Bono Cupón Cero que respalda el pago de los créditos asociados al mismo (Activo).

Obligaciones a Corto Plazo (k)	Monto Contratado (l)	Plazo Pactado (m)	Tasa de Interés (n)	Comisiones y Costos Relacionados (o)	Tasa Efectiva (p)
6. Obligaciones a Corto Plazo (Informativo)	0.00	0.00	0.00	0.00	0.00
A. Crédito 1	0.00	0.00	0.00	0.00	0.00
B. Crédito 2	0.00	0.00	0.00	0.00	0.00
C. Crédito XX	0.00	0.00	0.00	0.00	0.00


 MTRO. MAURO LUGO IZAGUIRRE
 DIRECTOR GENERAL


 LIC. GABRIELA BEATRIZ RODRIGUEZ NAVARRETE
 SUBDIRECTORA GENERAL ADMINISTRATIVA


SISTEMA PARA EL DESARROLLO INTEGRAL DE LA FAMILIA DEL ESTADO DE NAYARIT (a)

Informe Analítico de Obligaciones Diferentes de Financiamientos – LDF

Del 1 de Enero al 31 de Diciembre de 2021 (b)

(PESOS)

Denominación de las Obligaciones Diferentes de Financiamiento	Fecha del Contrato	Fecha de inicio de operación del proyecto	Fecha de vencimiento	Monto de la inversión pactado	Plazo pactado	Monto promedio mensual del pago de la contraprestación	Monto promedio mensual del pago de la contraprestación correspondiente al pago de inversión	Monto pagado de la inversión al 31 de Diciembre de 2021	Monto pagado de la inversión actualizado al 31 de Diciembre de 2021	Saldo pendiente por pagar de la inversión al 31 de Diciembre de 2021
(c)	(d)	(e)	(f)	(g)	(h)	(i)	(j)	(k)	(l)	(m = g - l)
A. Asociaciones Público Privadas (APP's) (A=a+b+c+d)				0.00		0.00	0.00	0.00	0.00	0.00
a) APP 1				0.00		0.00	0.00	0.00	0.00	0.00
b) APP 2				0.00		0.00	0.00	0.00	0.00	0.00
c) APP 3				0.00		0.00	0.00	0.00	0.00	0.00
d) APP XX				0.00		0.00	0.00	0.00	0.00	0.00
B. Otros Instrumentos (B=a+b+c+d)				0.00		0.00	0.00	0.00	0.00	0.00
a) Otro Instrumento 1				0.00		0.00	0.00	0.00	0.00	0.00
b) Otro Instrumento 2				0.00		0.00	0.00	0.00	0.00	0.00
c) Otro Instrumento 3				0.00		0.00	0.00	0.00	0.00	0.00
d) Otro Instrumento XX				0.00		0.00	0.00	0.00	0.00	0.00
C. Total de Obligaciones Diferentes de Financiamiento (C=A+B)				0.00		0.00	0.00	0.00	0.00	0.00


 MTRO. MAURO LUGO IZAGUIRRE
 DIRECTOR GENERAL


 LIC. GABRIELA BEATRIZ RODRIGUEZ NAVARRETE
 SUBDIRECTORA GENERAL ADMINISTRATIVA

SISTEMA PARA EL DESARROLLO INTEGRAL DE LA FAMILIA DEL ESTADO DE NAYARIT (a)
Balance Presupuestario - LDF
Del 1 de Enero al 31 de Diciembre de 2021 (b)
(PESOS)


Concepto (c)	Estimado/ Aprobado (d)	Devengado	Recaudado/ Pagado
A. Ingresos Totales (A = A1+A2+A3)	434,327,298.95	420,282,360.26	400,550,659.22
A1. Ingresos de Libre Disposición	289,896,026.95	279,216,489.55	259,484,788.51
A2. Transferencias Federales Etiquetadas	144,431,272.00	141,065,870.71	141,065,870.71
A3. Financiamiento Neto	0.00	0.00	0.00
B. Egresos Presupuestarios¹ (B = B1+B2)	434,327,298.95	395,676,198.36	373,564,702.63
B1. Gasto No Etiquetado (sin incluir Amortización de la Deuda Pública)	289,896,026.95	254,612,679.12	232,501,183.39
B2. Gasto Etiquetado (sin incluir Amortización de la Deuda Pública)	144,431,272.00	141,063,519.24	141,063,519.24
C. Remanentes del Ejercicio Anterior (C = C1 + C2)	0.00	0.00	0.00
C1. Remanentes de Ingresos de Libre Disposición aplicados en el periodo		0.00	0.00
C2. Remanentes de Transferencias Federales Etiquetadas aplicados en el periodo		0.00	0.00
I. Balance Presupuestario (I = A - B + C)	0.00	24,606,161.90	26,985,956.59
II. Balance Presupuestario sin Financiamiento Neto (II = I - A3)	0.00	24,606,161.90	26,985,956.59
III. Balance Presupuestario sin Financiamiento Neto y sin Remanentes del Ejercicio Anterior (III = II - C)	0.00	24,606,161.90	26,985,956.59


Concepto	Aprobado	Devengado	Pagado
E. Intereses, Comisiones y Gastos de la Deuda (E = E1+E2)	0.00	0.00	0.00
E1. Intereses, Comisiones y Gastos de la Deuda con Gasto No Etiquetado	0.00	0.00	0.00
E2. Intereses, Comisiones y Gastos de la Deuda con Gasto Etiquetado	0.00	0.00	0.00
IV. Balance Primario (IV = III - E)	0.00	24,606,161.90	26,985,956.59

Concepto	Estimado/ Aprobado	Devengado	Recaudado/ Pagado
F. Financiamiento (F = F1 + F2)	0.00	0.00	0.00
F1. Financiamiento con Fuente de Pago de Ingresos de Libre Disposición	0.00	0.00	0.00
F2. Financiamiento con Fuente de Pago de Transferencias Federales Etiquetadas	0.00	0.00	0.00
G. Amortización de la Deuda (G = G1 + G2)	0.00	0.00	0.00
G1. Amortización de la Deuda Pública con Gasto No Etiquetado	0.00	0.00	0.00
G2. Amortización de la Deuda Pública con Gasto Etiquetado	0.00	0.00	0.00
A3. Financiamiento Neto (A3 = F - G)	0.00	0.00	0.00

Concepto	Estimado/ Aprobado	Devengado	Recaudado/ Pagado
A1. Ingresos de Libre Disposición	289,896,026.95	279,216,489.55	259,484,788.51
A3.1 Financiamiento Neto con Fuente de Pago de Ingresos de Libre Disposición (A3.1 = F1 - G1)	0.00	0.00	0.00
F1. Financiamiento con Fuente de Pago de Ingresos de Libre Disposición	0.00	0.00	0.00
G1. Amortización de la Deuda Pública con Gasto No Etiquetado	0.00	0.00	0.00
B1. Gasto No Etiquetado (sin incluir Amortización de la Deuda Pública)	289,896,026.95	254,612,679.12	232,501,183.39
C1. Remanentes de Ingresos de Libre Disposición aplicados en el periodo		0.00	0.00
V. Balance Presupuestario de Recursos Disponibles (V = A1 + A3.1 - B1 + C1)	0.00	24,603,810.43	26,983,605.12
VI. Balance Presupuestario de Recursos Disponibles sin Financiamiento Neto (VI = V - A3.1)	0.00	24,603,810.43	26,983,605.12

Concepto	Estimado/ Aprobado	Devengado	Recaudado/ Pagado
A2. Transferencias Federales Etiquetadas	144,431,272.00	141,065,870.71	141,065,870.71
A3.2 Financiamiento Neto con Fuente de Pago de Transferencias Federales Etiquetadas (A3.2 = F2 - G2)	0.00	0.00	0.00
F2. Financiamiento con Fuente de Pago de Transferencias Federales Etiquetadas	0.00	0.00	0.00
G2. Amortización de la Deuda Pública con Gasto Etiquetado	0.00	0.00	0.00
B2. Gasto Etiquetado (sin incluir Amortización de la Deuda Pública)	144,431,272.00	141,063,519.24	141,063,519.24
C2. Remanentes de Transferencias Federales Etiquetadas aplicados en el periodo		0.00	0.00
VII. Balance Presupuestario de Recursos Etiquetados (VII = A2 + A3.2 - B2 + C2)	0.00	2,351.47	2,351.47
VIII. Balance Presupuestario de Recursos Etiquetados sin Financiamiento Neto (VIII = VII - A3.2)	0.00	2,351.47	2,351.47


 MTR. MAURO LUGO IZAGUIRRE
 DIRECTOR GENERAL


 LIC. GABRIELA BEATRIZ RODRIGUEZ NAVARRETE
 SUBDIRECTORA GENERAL ADMINISTRATIVA

SISTEMA PARA EL DESARROLLO INTEGRAL DE LA FAMILIA DEL ESTADO DE NAYARIT (a)

Estado Analítico de Ingresos Detallado - LDF

Del 1 de Enero al 31 de Diciembre de 2021 (b)

(PESOS)

Concepto (c)	Ingreso					Diferencia (e)
	Estimado (d)	Ampliaciones/ (Reducciones)	Modificado	Devengado	Recaudado	
Ingresos de Libre Disposición						
A. Impuestos	0.00	0.00	0.00	0.00	0.00	0.00
B. Cuotas y Aportaciones de Seguridad Social	0.00	0.00	0.00	0.00	0.00	0.00
C. Contribuciones de Mejoras	0.00	0.00	0.00	0.00	0.00	0.00
D. Derechos	0.00	0.00	0.00	0.00	0.00	0.00
E. Productos	0.00	0.00	0.00	0.00	0.00	0.00
F. Aprovechamientos	0.00	0.00	0.00	0.00	0.00	0.00
G. Ingresos por Ventas de Bienes y Prestación Servicio	4,500,000.00	-83,520.00	4,416,480.00	2,206,247.79	2,206,247.79	-2,293,752.21
H. Participaciones (H=h1+h2+h3+h4+h5+h6+h7+h8+h9+h10+h11)	0.00	0.00	0.00	0.00	0.00	0.00
h1) Fondo General de Participaciones	0.00	0.00	0.00	0.00	0.00	0.00
h2) Fondo de Fomento Municipal	0.00	0.00	0.00	0.00	0.00	0.00
h3) Fondo de Fiscalización y Recaudación	0.00	0.00	0.00	0.00	0.00	0.00
h4) Fondo de Compensación	0.00	0.00	0.00	0.00	0.00	0.00
h5) Fondo de Extracción de Hidrocarburos	0.00	0.00	0.00	0.00	0.00	0.00
h6) Impuesto Especial Sobre Producción y Servicios	0.00	0.00	0.00	0.00	0.00	0.00
h7) 0.136% de la Recaudación Federal Participable	0.00	0.00	0.00	0.00	0.00	0.00
h8) 3.17% Sobre Extracción de Petróleo	0.00	0.00	0.00	0.00	0.00	0.00
h9) Gasolinas y Diésel	0.00	0.00	0.00	0.00	0.00	0.00
h10) Fondo del Impuesto Sobre la Renta	0.00	0.00	0.00	0.00	0.00	0.00
h11) Fondo de Estabilización de los Ingresos de las Entidades Federativas	0.00	0.00	0.00	0.00	0.00	0.00
I. Incentivos Derivados de la Colaboración Fiscal (I=i1+i2+i3+i4+i5)	0.00	0.00	0.00	0.00	0.00	0.00
i1) Tenencia o Uso de Vehículos	0.00	0.00	0.00	0.00	0.00	0.00
i2) Fondo de Compensación ISAN	0.00	0.00	0.00	0.00	0.00	0.00
i3) Impuesto Sobre Automóviles Nuevos	0.00	0.00	0.00	0.00	0.00	0.00
i4) Fondo de Compensación de Repecos-Intermedios	0.00	0.00	0.00	0.00	0.00	0.00
i5) Otros Incentivos Económicos	0.00	0.00	0.00	0.00	0.00	0.00
J. Transferencias y Asignaciones	285,396,026.95	76,885,670.09	362,281,697.04	277,010,241.76	257,278,540.72	-28,117,486.23
K. Convenios	0.00	0.00	0.00	0.00	0.00	0.00
k1) Otros Convenios y Subsidios	0.00	0.00	0.00	0.00	0.00	0.00
L. Otros Ingresos de Libre Disposición (L=l1+l2)	0.00	0.00	0.00	0.00	0.00	0.00
l1) Participaciones en Ingresos Locales	0.00	0.00	0.00	0.00	0.00	0.00
l2) Otros Ingresos de Libre Disposición	0.00	0.00	0.00	0.00	0.00	0.00
I. Total de Ingresos de Libre Disposición (I=A+B+C+D+E+F+G+H+I+J+K+L)	289,896,026.95	76,802,150.09	366,698,177.04	279,216,489.55	259,484,788.51	-30,411,238.44
Ingresos Excedentes de Ingresos de Libre Disposición						
Transferencias Federales Etiquetadas						
A. Aportaciones (A=a1+a2+a3+a4+a5+a6+a7+a8)	139,735,548.00	83,520.00	139,819,068.00	139,819,068.00	139,819,068.00	83,520.00
a1) Fondo de Aportaciones para la Nómina Educativa y Gasto Operativo	0.00	0.00	0.00	0.00	0.00	0.00
a2) Fondo de Aportaciones para los Servicios de Salud	0.00	0.00	0.00	0.00	0.00	0.00
a3) Fondo de Aportaciones para la Infraestructura Social	0.00	0.00	0.00	0.00	0.00	0.00
a4) Fondo de Aportaciones para el Fortalecimiento de los Municipios y de las Demarcaciones Territoriales del Distrito Federal	0.00	0.00	0.00	0.00	0.00	0.00
a5) Fondo de Aportaciones Múltiples	139,735,548.00	83,520.00	139,819,068.00	139,819,068.00	139,819,068.00	83,520.00
a6) Fondo de Aportaciones para la Educación Tecnológica y de Adultos	0.00	0.00	0.00	0.00	0.00	0.00
a7) Fondo de Aportaciones para la Seguridad Pública de los Estados y del Distrito Federal	0.00	0.00	0.00	0.00	0.00	0.00
a8) Fondo de Aportaciones para el Fortalecimiento de las Entidades Federativas	0.00	0.00	0.00	0.00	0.00	0.00
B. Convenios (B=b1+b2+b3+b4)	4,695,724.00	1,246,802.71	5,942,526.71	1,246,802.71	1,246,802.71	-3,448,921.29
b1) Convenios de Protección Social en Salud	0.00	0.00	0.00	0.00	0.00	0.00
b2) Convenios de Descentralización	0.00	0.00	0.00	0.00	0.00	0.00
b3) Convenios de Reasignación	0.00	0.00	0.00	0.00	0.00	0.00
b4) Otros Convenios y Subsidios	4,695,724.00	1,246,802.71	5,942,526.71	1,246,802.71	1,246,802.71	-3,448,921.29
C. Fondos Distintos de Aportaciones (C=c1+c2)	0.00	0.00	0.00	0.00	0.00	0.00
c1) Fondo para Entidades Federativas y Municipios Productores de Hidrocarburos	0.00	0.00	0.00	0.00	0.00	0.00
c2) Fondo Minero	0.00	0.00	0.00	0.00	0.00	0.00
D. Transferencias, Asignaciones, Subsidios y Subvenciones, y Pensiones y Jubilaciones	0.00	0.00	0.00	0.00	0.00	0.00


SISTEMA PARA EL DESARROLLO INTEGRAL DE LA FAMILIA DEL ESTADO DE NAYARIT (a)

Estado Analítico de Ingresos Detallado - LDF

Del 1 de Enero al 31 de Diciembre de 2021 (b)

(PESOS)

Concepto (c)	Ingreso					Diferencia (e)
	Estimado (d)	Ampliaciones/ (Reducciones)	Modificado	Devengado	Recaudado	
E. Otras Transferencias Federales Etiquetadas	0.00	0.00	0.00	0.00	0.00	0.00
II. Total de Transferencias Federales Etiquetadas (II = A + B + C + D + E)	144,431,272.00	1,330,322.71	145,761,594.71	141,065,870.71	141,065,870.71	-3,365,401.29
III. Ingresos Derivados de Financiamientos (III = A)	0.00	0.00	0.00	0.00	0.00	0.00
A. Ingresos Derivados de Financiamientos	0.00	0.00	0.00	0.00	0.00	0.00
IV. Total de Ingresos (IV = I + II + III)	434,327,298.95	78,132,472.80	512,459,771.75	420,282,360.26	400,550,659.22	-33,776,639.73
Datos Informativos						
1. Ingresos Derivados de Financiamientos con Fuente de Pago de Ingresos de Libre Disposición	0.00	0.00	0.00	0.00	0.00	0.00
2. Ingresos Derivados de Financiamientos con Fuente de Pago de Transferencias Federales Etiquetadas	0.00	0.00	0.00	0.00	0.00	0.00
3. Ingresos Derivados de Financiamientos (3 = 1 + 2)	0.00	0.00	0.00	0.00	0.00	0.00


 MTRO. MAURO LUGO IZAGUIRRE
 DIRECTOR GENERAL


 LIC. GABRIELA BEATRIZ RODRIGUEZ NAVARRETE
 SUBDIRECTORA GENERAL ADMINISTRATIVA

SISTEMA PARA EL DESARROLLO INTEGRAL DE LA FAMILIA DEL ESTADO DE NAYARIT (a)

Estado Analítico del Ejercicio del Presupuesto de Egresos Detallado - LDF

Clasificación por Objeto del Gasto (Capítulo y Concepto)

Del 1 de Enero al 31 de Diciembre de 2021 (b)

(PESOS)

Concepto (c)	Egresos					Subejercicio (e)
	Aprobado (d)	Ampliaciones/ (Reducciones)	Modificado	Devengado	Pagado	
I. Gasto No Etiquetado (I=A+B+C+D+E+F+G+H+I)	289,896,026.95	74,194,572.46	364,090,599.41	254,612,679.12	232,501,183.39	109,477,920.29
A. Servicios Personales (A=a1+a2+a3+a4+a5+a6+a7)	184,987,689.44	63,992,248.09	248,979,937.53	229,476,054.21	207,596,217.10	19,503,883.32
a1) Remuneraciones al Personal de Carácter Permanente	71,946,088.55	5,192,232.07	77,138,320.62	76,105,908.55	76,030,883.54	1,032,412.07
a2) Remuneraciones al Personal de Carácter Transitorio	22,328,992.57	2,654,370.36	24,983,362.93	23,370,627.84	23,370,627.84	1,612,735.09
a3) Remuneraciones Adicionales y Especiales	30,157,394.62	38,426,943.27	68,584,337.89	59,667,329.72	48,110,290.31	8,917,008.17
a4) Seguridad Social	24,693,878.58	2,495,007.10	27,188,885.68	24,361,609.21	22,602,290.40	2,827,276.47
a5) Otras Prestaciones Sociales y Económicas	35,178,873.76	14,856,743.47	50,035,617.23	45,041,524.12	36,553,070.24	4,994,093.11
a6) Previsiones	0.00	0.00	0.00	0.00	0.00	0.00
a7) Pago de Estímulos a Servidores Públicos	682,461.36	366,951.82	1,049,413.18	929,054.77	929,054.77	120,358.41
B. Materiales y Suministros (B=b1+b2+b3+b4+b5+b6+b7+b8+b9)	14,753,653.73	-2,025,416.77	12,728,236.96	3,147,507.65	3,129,070.55	9,580,729.31
b1) Materiales de Administración, Emisión de Documentos y Artículos Oficiales	2,405,331.29	259,608.52	2,664,939.81	877,777.98	876,926.88	1,787,161.83
b2) Alimentos y Utensilios	3,555,176.71	-165,203.05	3,389,973.66	1,084,354.50	1,066,768.50	2,305,619.16
b3) Materias Primas y Materiales de Producción y Comercialización	704,706.42	992.00	705,698.42	3,263.82	3,263.82	702,434.60
b4) Materiales y Artículos de Construcción y de Reparación	1,464,904.85	-367,406.33	1,097,498.52	157,876.43	157,876.43	939,622.09
b5) Productos Químicos, Farmacéuticos y de Laboratorio	1,650,556.34	-1,449,023.47	201,532.87	32,429.79	32,429.79	169,103.08
b6) Combustibles, Lubricantes y Aditivos	4,338,330.20	-407,407.48	3,930,922.72	820,594.59	820,594.59	3,110,328.13
b7) Vestuario, Blancos, Prendas de Protección y Artículos Deportivos	396,422.72	-4,630.18	391,792.54	19,051.99	19,051.99	372,740.55
b8) Materiales y Suministros Para Seguridad	0.00	0.00	0.00	0.00	0.00	0.00
b9) Herramientas, Refacciones y Accesorios Menores	238,225.20	107,653.22	345,878.42	152,158.55	152,158.55	193,719.87
C. Servicios Generales (C=c1+c2+c3+c4+c5+c6+c7+c8+c9)	15,900,133.54	512,264.91	16,412,398.45	6,347,217.65	6,133,996.13	10,065,180.80
c1) Servicios Básicos	1,918,009.37	263,464.80	2,181,474.17	1,028,883.34	1,026,716.34	1,152,590.83
c2) Servicios de Arrendamiento	2,002,096.93	-51,864.92	1,950,232.01	542,185.49	542,185.49	1,408,046.52
c3) Servicios Profesionales, Científicos, Técnicos y Otros Servicios	703,294.64	108,735.43	812,030.07	358,679.81	358,679.81	453,350.26
c4) Servicios Financieros, Bancarios y Comerciales	566,000.00	0.00	566,000.00	289,060.43	289,060.43	276,939.57
c5) Servicios de Instalación, Reparación, Mantenimiento y Conservación	1,788,234.24	384,587.91	2,172,822.15	734,245.18	734,245.18	1,438,576.97
c6) Servicios de Comunicación Social y Publicidad	36,000.00	1,180.00	37,180.00	1,180.00	1,180.00	36,000.00
c7) Servicios de Traslado y Viáticos	5,329,765.14	-387,489.29	4,942,275.85	338,698.24	338,698.24	4,603,577.61
c8) Servicios Oficiales	401,765.22	241,810.86	643,576.08	254,251.99	254,251.99	389,324.09
c9) Otros Servicios Generales	3,154,968.00	-48,159.88	3,106,808.12	2,800,033.17	2,588,978.65	306,774.95
D. Transferencias, Asignaciones, Subsidios y Otras Ayudas (D=d1+d2+d3+d4+d5+d6+d7+d8+d9)	70,238,050.67	-889,294.26	69,348,756.41	2,265,102.90	2,265,102.90	67,083,653.51
d1) Transferencias Internas y Asignaciones al Sector Público	0.00	0.00	0.00	0.00	0.00	0.00
d2) Transferencias al Resto del Sector Público	0.00	0.00	0.00	0.00	0.00	0.00
d3) Subsidios y Subvenciones	0.00	0.00	0.00	0.00	0.00	0.00
d4) Ayudas Sociales	70,238,050.67	-889,294.26	69,348,756.41	2,265,102.90	2,265,102.90	67,083,653.51
d5) Pensiones y Jubilaciones	0.00	0.00	0.00	0.00	0.00	0.00
d6) Transferencias a Fideicomisos, Mandatos y Otros Análogos	0.00	0.00	0.00	0.00	0.00	0.00
d7) Transferencias a la Seguridad Social	0.00	0.00	0.00	0.00	0.00	0.00
d8) Donativos	0.00	0.00	0.00	0.00	0.00	0.00
d9) Transferencias al Exterior	0.00	0.00	0.00	0.00	0.00	0.00
E. Bienes Muebles, Inmuebles e Intangibles (E=e1+e2+e3+e4+e5+e6+e7+e8+e9)	4,016,499.57	12,604,770.49	16,621,270.06	13,376,796.71	13,376,796.71	3,244,473.35
e1) Mobiliario y Equipo de Administración	2,481,526.31	5,948,515.99	8,430,042.30	6,502,923.73	6,502,923.73	1,927,118.57
e2) Mobiliario y Equipo Educativo y Recreativo	78,884.43	92,409.35	171,293.78	150,340.00	150,340.00	20,953.78
e3) Equipo e Instrumental Médico y de Laboratorio	100,000.00	6,276,131.79	6,376,131.79	6,376,131.79	6,376,131.79	0.00
e4) Vehículos y Equipo de Transporte	1,296,400.00	0.00	1,296,400.00	0.00	0.00	1,296,400.00
e5) Equipo de Defensa y Seguridad	0.00	0.00	0.00	0.00	0.00	0.00
e6) Maquinaria, Otros Equipos y Herramientas	0.00	347,402.19	347,402.19	347,401.19	347,401.19	1.00
e7) Activos Biológicos	0.00	0.00	0.00	0.00	0.00	0.00
e8) Bienes Inmuebles	0.00	0.00	0.00	0.00	0.00	0.00
e9) Activos Intangibles	59,688.83	-59,688.83	0.00	0.00	0.00	0.00
F. Inversión Pública (F=f1+f2+f3)	0.00	0.00	0.00	0.00	0.00	0.00
f1) Obra Pública en Bienes de Dominio Público	0.00	0.00	0.00	0.00	0.00	0.00
f2) Obra Pública en Bienes Propios	0.00	0.00	0.00	0.00	0.00	0.00
f3) Proyectos Productivos y Acciones de Fomento	0.00	0.00	0.00	0.00	0.00	0.00
G. Inversiones Financieras y Otras Provisiones (G=g1+g2+g3+g4+g5+g6+g7)	0.00	0.00	0.00	0.00	0.00	0.00
g1) Inversiones Para el Fomento de Actividades Productivas	0.00	0.00	0.00	0.00	0.00	0.00
g2) Acciones y Participaciones de Capital	0.00	0.00	0.00	0.00	0.00	0.00
g3) Compra de Títulos y Valores	0.00	0.00	0.00	0.00	0.00	0.00
g4) Concesión de Préstamos	0.00	0.00	0.00	0.00	0.00	0.00
g5) Inversiones en Fideicomisos, Mandatos y Otros Análogos	0.00	0.00	0.00	0.00	0.00	0.00
Fideicomiso de Desastres Naturales (Informativo)	0.00	0.00	0.00	0.00	0.00	0.00
g6) Otras Inversiones Financieras	0.00	0.00	0.00	0.00	0.00	0.00
g7) Provisiones para Contingencias y Otras Erogaciones Especiales	0.00	0.00	0.00	0.00	0.00	0.00
H. Participaciones y Aportaciones (H=h1+h2+h3)	0.00	0.00	0.00	0.00	0.00	0.00
h1) Participaciones	0.00	0.00	0.00	0.00	0.00	0.00
h2) Aportaciones	0.00	0.00	0.00	0.00	0.00	0.00
h3) Convenios	0.00	0.00	0.00	0.00	0.00	0.00
I. Deuda Pública (I=i1+i2+i3+i4+i5+i6+i7)	0.00	0.00	0.00	0.00	0.00	0.00
i1) Amortización de la Deuda Pública	0.00	0.00	0.00	0.00	0.00	0.00
i2) Intereses de la Deuda Pública	0.00	0.00	0.00	0.00	0.00	0.00
i3) Comisiones de la Deuda Pública	0.00	0.00	0.00	0.00	0.00	0.00
i4) Gastos de la Deuda Pública	0.00	0.00	0.00	0.00	0.00	0.00
i5) Costo por Coberturas	0.00	0.00	0.00	0.00	0.00	0.00
i6) Apoyos Financieros	0.00	0.00	0.00	0.00	0.00	0.00
i7) Adeudos de Ejercicios Fiscales Anteriores (ADEFAS)	0.00	0.00	0.00	0.00	0.00	0.00

SISTEMA PARA EL DESARROLLO INTEGRAL DE LA FAMILIA DEL ESTADO DE NAYARIT (a)

Estado Analítico del Ejercicio del Presupuesto de Egresos Detallado - LDF

Clasificación por Objeto del Gasto (Capítulo y Concepto)

Del 1 de Enero al 31 de Diciembre de 2021 (b)

(PESOS)

Concepto (c)	Egresos					Subejercicio (e)
	Aprobado (d)	Ampliaciones/ (Reducciones)	Modificado	Devengado	Pagado	
II. Gasto Etiquetado (II=A+B+C+D+E+F+G+H+I)	144,431,272.00	1,330,322.71	145,761,594.71	141,063,519.24	141,063,519.24	4,698,075.47
A. Servicios Personales (A=a1+a2+a3+a4+a5+a6+a7)	0.00	0.00	0.00	0.00	0.00	0.00
a1) Remuneraciones al Personal de Carácter Permanente	0.00	0.00	0.00	0.00	0.00	0.00
a2) Remuneraciones al Personal de Carácter Transitorio	0.00	0.00	0.00	0.00	0.00	0.00
a3) Remuneraciones Adicionales y Especiales	0.00	0.00	0.00	0.00	0.00	0.00
a4) Seguridad Social	0.00	0.00	0.00	0.00	0.00	0.00
a5) Otras Prestaciones Sociales y Económicas	0.00	0.00	0.00	0.00	0.00	0.00
a6) Previsiones	0.00	0.00	0.00	0.00	0.00	0.00
a7) Pago de Estímulos a Servidores Públicos	0.00	0.00	0.00	0.00	0.00	0.00
B. Materiales y Suministros (B=b1+b2+b3+b4+b5+b6+b7+b8+b9)	0.00	0.00	0.00	0.00	0.00	0.00
b1) Materiales de Administración, Emisión de Documentos y Artículos Oficiales	0.00	0.00	0.00	0.00	0.00	0.00
b2) Alimentos y Utensilios	0.00	0.00	0.00	0.00	0.00	0.00
b3) Materias Primas y Materiales de Producción y Comercialización	0.00	0.00	0.00	0.00	0.00	0.00
b4) Materiales y Artículos de Construcción y de Reparación	0.00	0.00	0.00	0.00	0.00	0.00
b5) Productos Químicos, Farmacéuticos y de Laboratorio	0.00	0.00	0.00	0.00	0.00	0.00
b6) Combustibles, Lubricantes y Aditivos	0.00	0.00	0.00	0.00	0.00	0.00
b7) Vestuario, Blancos, Prendas de Protección y Artículos Deportivos	0.00	0.00	0.00	0.00	0.00	0.00
b8) Materiales y Suministros Para Seguridad	0.00	0.00	0.00	0.00	0.00	0.00
b9) Herramientas, Refacciones y Accesorios Menores	0.00	0.00	0.00	0.00	0.00	0.00
C. Servicios Generales (C=c1+c2+c3+c4+c5+c6+c7+c8+c9)	0.00	0.00	0.00	0.00	0.00	0.00
c1) Servicios Básicos	0.00	0.00	0.00	0.00	0.00	0.00
c2) Servicios de Arrendamiento	0.00	0.00	0.00	0.00	0.00	0.00
c3) Servicios Profesionales, Científicos, Técnicos y Otros Servicios	0.00	0.00	0.00	0.00	0.00	0.00
c4) Servicios Financieros, Bancarios y Comerciales	0.00	0.00	0.00	0.00	0.00	0.00
c5) Servicios de Instalación, Reparación, Mantenimiento y Conservación	0.00	0.00	0.00	0.00	0.00	0.00
c6) Servicios de Comunicación Social y Publicidad	0.00	0.00	0.00	0.00	0.00	0.00
c7) Servicios de Traslado y Viáticos	0.00	0.00	0.00	0.00	0.00	0.00
c8) Servicios Oficiales	0.00	0.00	0.00	0.00	0.00	0.00
c9) Otros Servicios Generales	0.00	0.00	0.00	0.00	0.00	0.00
D. Transferencias, Asignaciones, Subsidios y Otras Ayudas (D=d1+d2+d3+d4+d5+d6+d7+d8+d9)	139,735,548.00	83,520.00	139,819,068.00	139,818,765.00	139,818,765.00	303.00
d1) Transferencias Internas y Asignaciones al Sector Público	0.00	0.00	0.00	0.00	0.00	0.00
d2) Transferencias al Resto del Sector Público	0.00	0.00	0.00	0.00	0.00	0.00
d3) Subsidios y Subvenciones	0.00	0.00	0.00	0.00	0.00	0.00
d4) Ayudas Sociales	139,735,548.00	83,520.00	139,819,068.00	139,818,765.00	139,818,765.00	303.00
d5) Pensiones y Jubilaciones	0.00	0.00	0.00	0.00	0.00	0.00
d6) Transferencias a Fideicomisos, Mandatos y Otros Análogos	0.00	0.00	0.00	0.00	0.00	0.00
d7) Transferencias a la Seguridad Social	0.00	0.00	0.00	0.00	0.00	0.00
d8) Donativos	0.00	0.00	0.00	0.00	0.00	0.00
d9) Transferencias al Exterior	0.00	0.00	0.00	0.00	0.00	0.00
E. Bienes Muebles, Inmuebles e Intangibles (E=e1+e2+e3+e4+e5+e6+e7+e8+e9)	4,695,724.00	1,246,802.71	5,942,526.71	1,244,754.24	1,244,754.24	4,697,772.47
e1) Mobiliario y Equipo de Administración	0.00	0.00	0.00	0.00	0.00	0.00
e2) Mobiliario y Equipo Educativo y Recreativo	0.00	0.00	0.00	0.00	0.00	0.00
e3) Equipo e Instrumental Médico y de Laboratorio	4,695,724.00	1,246,802.71	5,942,526.71	1,244,754.24	1,244,754.24	4,697,772.47
e4) Vehículos y Equipo de Transporte	0.00	0.00	0.00	0.00	0.00	0.00
e5) Equipo de Defensa y Seguridad	0.00	0.00	0.00	0.00	0.00	0.00
e6) Maquinaria, Otros Equipos y Herramientas	0.00	0.00	0.00	0.00	0.00	0.00
e7) Activos Biológicos	0.00	0.00	0.00	0.00	0.00	0.00
e8) Bienes Inmuebles	0.00	0.00	0.00	0.00	0.00	0.00
e9) Activos Intangibles	0.00	0.00	0.00	0.00	0.00	0.00
F. Inversión Pública (F=f1+f2+f3)	0.00	0.00	0.00	0.00	0.00	0.00
f1) Obra Pública en Bienes de Dominio Público	0.00	0.00	0.00	0.00	0.00	0.00
f2) Obra Pública en Bienes Propios	0.00	0.00	0.00	0.00	0.00	0.00
f3) Proyectos Productivos y Acciones de Fomento	0.00	0.00	0.00	0.00	0.00	0.00
G. Inversiones Financieras y Otras Provisiones (G=g1+g2+g3+g4+g5+g6+g7)	0.00	0.00	0.00	0.00	0.00	0.00
g1) Inversiones Para el Fomento de Actividades Productivas	0.00	0.00	0.00	0.00	0.00	0.00
g2) Acciones y Participaciones de Capital	0.00	0.00	0.00	0.00	0.00	0.00
g3) Compra de Títulos y Valores	0.00	0.00	0.00	0.00	0.00	0.00
g4) Concesión de Préstamos	0.00	0.00	0.00	0.00	0.00	0.00
g5) Inversiones en Fideicomisos, Mandatos y Otros Análogos	0.00	0.00	0.00	0.00	0.00	0.00
Fideicomiso de Desastres Naturales (Informativo)	0.00	0.00	0.00	0.00	0.00	0.00
g6) Otras Inversiones Financieras	0.00	0.00	0.00	0.00	0.00	0.00
g7) Provisiones para Contingencias y Otras Erogaciones Especiales	0.00	0.00	0.00	0.00	0.00	0.00
H. Participaciones y Aportaciones (H=h1+h2+h3)	0.00	0.00	0.00	0.00	0.00	0.00
h1) Participaciones	0.00	0.00	0.00	0.00	0.00	0.00
h2) Aportaciones	0.00	0.00	0.00	0.00	0.00	0.00
h3) Convenios	0.00	0.00	0.00	0.00	0.00	0.00
I. Deuda Pública (I=i1+i2+i3+i4+i5+i6+i7)	0.00	0.00	0.00	0.00	0.00	0.00
i1) Amortización de la Deuda Pública	0.00	0.00	0.00	0.00	0.00	0.00
i2) Intereses de la Deuda Pública	0.00	0.00	0.00	0.00	0.00	0.00
i3) Comisiones de la Deuda Pública	0.00	0.00	0.00	0.00	0.00	0.00
i4) Gastos de la Deuda Pública	0.00	0.00	0.00	0.00	0.00	0.00
i5) Costo por Coberturas	0.00	0.00	0.00	0.00	0.00	0.00
i6) Apoyos Financieros	0.00	0.00	0.00	0.00	0.00	0.00
i7) Adeudos de Ejercicios Fiscales Anteriores (ADEFAS)	0.00	0.00	0.00	0.00	0.00	0.00
III. Total de Egresos (III = I + II)	434,327,298.95	75,524,895.17	509,852,194.12	395,676,198.36	373,564,702.63	114,175,995.76

MTRO. MAURO LUGO IZAGUIRRE
DIRECTOR GENERAL

LIC. GABRIELA BEATRIZ RODRIGUEZ NAVARRETE
SUBDIRECTORA GENERAL ADMINISTRATIVA

Estado Analítico del Ejercicio del Presupuesto de Egresos Detallado - LDF

Clasificación Administrativa

Del 1 de Enero al 31 de Diciembre de 2021 (b)

(PESOS)

Concepto (c)	Egresos					Subejercicio (e)
	Aprobado (d)	Ampliaciones/ (Reducciones)	Modificado	Devengado	Pagado	
I. Gasto No Etiquetado (I=A+B+C+D+E+F+G+H)	289,896,026.95	74,194,572.46	364,090,599.41	254,612,679.12	232,501,183.39	109,477,920.29
A) DIRECCION GENERAL	3,691,481.35	1,205,680.82	4,897,162.17	4,017,940.56	3,815,741.81	879,221.61
B) SECRETARIA PARTICULAR	1,875,915.57	787,859.22	2,663,774.79	2,328,282.33	2,131,153.29	335,492.46
C) UNIDAD DE ATENCION CIUDADANA	7,427,456.74	2,483,973.00	9,911,429.74	8,605,962.71	7,947,397.93	1,305,467.03
D) UNIDAD DE COMUNICACION SOCIAL	5,452,674.69	-1,235,723.18	4,216,951.51	3,711,338.86	3,356,406.90	505,612.65
E) SECRETARIA TECNICA	976,651.45	317,379.69	1,294,031.14	1,031,244.12	984,283.40	262,787.02
F) UNIDAD JURIDICA	3,425,834.73	1,397,581.58	4,823,416.31	4,473,872.55	4,035,208.79	349,543.76
G) UNIDAD DE EVENTOS ESPECIALES Y LOGISTICA	3,338,396.76	1,537,786.58	4,876,183.34	4,386,539.83	3,959,312.04	489,643.51
H) UNIDAD DE TRANSPARENCIA	1,650,940.90	606,719.20	2,257,660.10	2,112,957.98	1,905,268.35	144,702.12
I) UNIDAD DE VINCULACION GUBERNAMENTAL Y EMPRESARIAL	621,507.67	135,105.59	756,613.26	628,006.78	616,256.97	128,606.48
J) ORGANO INTERNO DE CONTROL	840,400.33	253,061.37	1,093,461.70	962,309.67	901,136.52	131,152.03
K) COMISARIO	2,476,126.56	885,010.84	3,361,137.40	3,200,241.38	2,848,040.05	160,896.02
L) SUBDIRECCION GENERAL OPERATIVA	2,664,989.75	758,961.60	3,423,951.35	3,097,775.68	2,822,025.89	326,175.67
M) PROGRAMAS ALIMENTARIOS Y DESARROLLO COMUNITARIO	6,413,790.11	3,082,861.27	9,496,651.38	8,684,861.25	7,875,994.18	811,790.13
N) ORIENTACION ALIMENTARIA Y SUPERVISION A PROGRAMAS	3,715,069.74	1,422,508.24	5,137,577.98	4,908,694.24	4,354,349.82	228,883.74
Ñ) PLANEACION, ESTADISTICAS Y EVALUACION	3,496,737.36	1,339,752.10	4,836,489.46	4,522,219.35	4,059,150.83	314,270.11
O) SALUD FAMILIAR	4,230,782.65	1,215,682.44	5,446,465.09	4,884,933.55	4,429,466.32	561,531.54
P) PROGRAMA DE ATENCION A MENORES Y ADOLESCENTES EN RIESGO (PAMAR)	14,625,522.30	5,288,201.52	19,913,723.82	18,360,791.86	16,448,887.85	1,552,931.96
Q) CENTRO DE DESARROLLO INFANTIL DIF	7,860,207.30	1,897,790.77	9,757,998.07	8,787,189.92	7,902,957.99	970,808.15
R) CENTRO DE CAPACITACION	9,467,065.39	3,160,939.81	12,628,005.20	11,790,104.57	10,588,416.16	837,900.63
S) CASA DEL ABUELO	3,823,723.30	503,393.02	4,327,116.32	3,736,808.88	3,395,076.05	590,307.44
T) SUBDIRECCION GENERAL DE PROGRAMAS SOCIALES	1,319,928.95	381,301.32	1,701,230.27	1,332,632.85	1,294,358.00	368,597.42
U) ESPACIO DE MUJERES	7,718,752.38	-457,713.84	7,261,038.54	1,078,292.34	1,038,106.34	6,182,746.20
V) VIVIR A LO GRANDE	3,420,266.34	1,032,789.49	4,453,055.83	4,169,196.80	3,740,898.63	283,859.03
W) GUIAS PREMATRIMONIALES	938,502.82	448,651.84	1,387,154.66	1,228,875.39	1,111,554.60	158,279.27
X) VELATORIO DIF	5,978,789.37	1,383,983.19	7,362,772.56	5,644,568.75	5,066,558.90	1,718,203.81
Y) ALIMENTA LA ESPERANZA	3,727,312.55	592,542.19	4,319,854.74	2,078,294.92	1,951,941.53	2,241,559.82
Z) RECUERDOS DE ALEGRIA	1,382,038.11	344,943.90	1,726,982.01	1,168,926.94	1,070,859.79	558,055.07
AA) AQUI NOS VEMOS	5,506,800.33	155,857.86	5,662,658.19	400,495.63	384,630.73	5,262,162.56
AB) PROGRAMA ALIMENTACION BASICA COMPLETA (ABC)	69,535,806.87	2,468,662.94	72,004,469.81	11,197,834.80	10,313,699.15	60,806,635.01
AC) PROGRAMA TRANSPORTE PUBLICO IDA Y VUELTA	700,000.00	0.00	700,000.00	0.00	0.00	700,000.00
AD) PROGRAMA APOYO A GRUPOS PRIORITARIOS	4,390,000.00	-1,390,000.00	3,000,000.00	0.00	0.00	3,000,000.00
AE) ARCHIVO	353,058.94	-353,058.94	0.00	0.00	0.00	0.00
AF) SUBDIRECCION GENERAL ADMINISTRATIVA	1,833,144.35	638,630.31	2,471,774.66	2,143,531.02	2,036,430.88	328,243.64
AG) RECURSOS MATERIALES Y SERVICIOS GENERALES	20,158,838.14	6,198,813.30	26,357,651.44	20,338,411.26	18,632,219.23	6,019,240.18
AH) RECURSOS HUMANOS	8,242,235.53	351,480.85	8,593,716.38	6,390,101.93	5,907,427.27	2,203,614.45
AI) RECURSOS FINANCIEROS	6,376,442.89	2,190,415.51	8,566,858.40	7,869,878.93	7,079,242.20	696,979.47
AJ) TECNOLOGIAS DE LA INFORMACION	2,164,166.96	214,639.27	2,378,806.23	1,887,691.95	1,736,139.03	491,114.28
AK) FOMENTO A LAS ARTESANIAS	8,549,061.97	2,965,800.01	11,514,861.98	10,879,278.41	9,776,434.85	635,583.57
AL) PARQUE LA LOMA	9,312,107.86	3,376,043.09	12,688,150.95	11,083,315.93	10,254,325.57	1,604,835.02
AM) CENTRO DE REHABILITACION Y EDUCACION ESPECIAL (CREE)	16,825,753.92	7,714,368.21	24,540,122.13	23,679,594.84	20,995,741.86	860,527.29
AN) PROCURADURIA DE PROTECCION DE NIÑAS, NIÑOS Y ADOLESCENTES	18,887,744.02	7,226,619.11	26,114,363.13	23,761,677.64	21,686,080.97	2,352,685.49
AÑ) PROGRAMA MERCADITO ARTESANAL	1,500,000.00	0.00	1,500,000.00	0.00	0.00	1,500,000.00
AO) PROGRAMA SALUD FAMILIAR	3,000,000.00	-1,228,144.00	1,771,856.00	1,154,581.35	1,154,581.35	617,274.65
AP) EQUIPAMIENTO TECNICO Y OPERATIVO DEL CENTRO DE REHABILITACION Y EDUCACION ESPECIAL (CREE) TEPIIC	0.00	12,893,421.37	12,893,421.37	12,893,421.37	12,893,421.37	0.00
II. Gasto Etiquetado (II=A+B+C+D+E+F+G+H)	144,431,272.00	1,330,322.71	145,761,594.71	141,063,519.24	141,063,519.24	4,698,075.47
A) PROGRAMAS ALIMENTARIOS Y DESARROLLO COMUNITARIO	139,735,548.00	83,520.00	139,819,068.00	139,818,765.00	139,818,765.00	303.00
B) PLANEACION, ESTADISTICAS Y EVALUACION	4,695,724.00	1,246,802.71	5,942,526.71	1,244,754.24	1,244,754.24	4,697,772.47
III. Total de Egresos (III = I + II)	434,327,298.95	75,524,895.17	509,852,194.12	395,676,198.36	373,564,702.63	114,175,995.76

MTRO. MAURO LUGO IZAGUIRRE
DIRECTOR GENERAL


LIC. GABRIELA BEATRIZ RODRIGUEZ NAVARRETE
SUBDIRECTORA GENERAL ADMINISTRATIVA

SISTEMA PARA EL DESARROLLO INTEGRAL DE LA FAMILIA DEL ESTADO DE NAYARIT (a)
Estado Analítico del Ejercicio del Presupuesto de Egresos Detallado - LDF
Clasificación Funcional (Finalidad y Función)
Del 1 de Enero al 31 de Diciembre de 2021 (b)
(PESOS)

Concepto (c)	Egresos					Subejercicio (e)
	Aprobado (d)	Ampliaciones/ (Reducciones)	Modificado	Devengado	Pagado	
I. Gasto No Etiquetado (I=A+B+C+D)	289,896,026.95	74,194,572.46	364,090,599.41	254,612,679.12	232,501,183.39	109,477,920.29
A. Gobierno (A=a1+a2+a3+a4+a5+a6+a7+a8)	0.00	0.00	0.00	0.00	0.00	0.00
a1) Legislación	0.00	0.00	0.00	0.00	0.00	0.00
a2) Justicia	0.00	0.00	0.00	0.00	0.00	0.00
a3) Coordinación de la Política de Gobierno	0.00	0.00	0.00	0.00	0.00	0.00
a4) Relaciones Exteriores	0.00	0.00	0.00	0.00	0.00	0.00
a5) Asuntos Financieros y Hacendarios	0.00	0.00	0.00	0.00	0.00	0.00
a6) Seguridad Nacional	0.00	0.00	0.00	0.00	0.00	0.00
a7) Asuntos de Orden Público y de Seguridad Interior	0.00	0.00	0.00	0.00	0.00	0.00
a8) Otros Servicios Generales	0.00	0.00	0.00	0.00	0.00	0.00
B. Desarrollo Social (B=b1+b2+b3+b4+b5+b6+b7)	289,896,026.95	74,194,572.46	364,090,599.41	254,612,679.12	232,501,183.39	109,477,920.29
b1) Protección Ambiental	0.00	0.00	0.00	0.00	0.00	0.00
b2) Vivienda y Servicios a la Comunidad	0.00	0.00	0.00	0.00	0.00	0.00
b3) Salud	0.00	0.00	0.00	0.00	0.00	0.00
b4) Recreación, Cultura y Otras Manifestaciones Sociales	0.00	0.00	0.00	0.00	0.00	0.00
b5) Educación	0.00	0.00	0.00	0.00	0.00	0.00
b6) Protección Social	289,896,026.95	74,194,572.46	364,090,599.41	254,612,679.12	232,501,183.39	109,477,920.29
b7) Otros Asuntos Sociales	0.00	0.00	0.00	0.00	0.00	0.00
C. Desarrollo Económico (C=c1+c2+c3+c4+c5+c6+c7+c8+c9)	0.00	0.00	0.00	0.00	0.00	0.00
c1) Asuntos Económicos, Comerciales y Laborales en General	0.00	0.00	0.00	0.00	0.00	0.00
c2) Agropecuaria, Silvicultura, Pesca y Caza	0.00	0.00	0.00	0.00	0.00	0.00
c3) Combustibles y Energía	0.00	0.00	0.00	0.00	0.00	0.00
c4) Minería, Manufacturas y Construcción	0.00	0.00	0.00	0.00	0.00	0.00
c5) Transporte	0.00	0.00	0.00	0.00	0.00	0.00
c6) Comunicaciones	0.00	0.00	0.00	0.00	0.00	0.00
c7) Turismo	0.00	0.00	0.00	0.00	0.00	0.00
c8) Ciencia, Tecnología e Innovación	0.00	0.00	0.00	0.00	0.00	0.00
c9) Otras Industrias y Otros Asuntos Económicos	0.00	0.00	0.00	0.00	0.00	0.00
D. Otras No Clasificadas en Funciones Anteriores (D=d1+d2+d3+d4)	0.00	0.00	0.00	0.00	0.00	0.00
d1) Transacciones de la Deuda Pública / Costo Financiero de la Deuda	0.00	0.00	0.00	0.00	0.00	0.00
d2) Transferencias, Participaciones y Aportaciones Entre Diferentes Niveles y Órdenes de Gobierno	0.00	0.00	0.00	0.00	0.00	0.00
d3) Sanearamiento del Sistema Financiero	0.00	0.00	0.00	0.00	0.00	0.00
d4) Adeudos de Ejercicios Fiscales Anteriores	0.00	0.00	0.00	0.00	0.00	0.00
II. Gasto Etiquetado (II=A+B+C+D)	144,431,272.00	1,330,322.71	145,761,594.71	141,063,519.24	141,063,519.24	4,698,075.47
A. Gobierno (A=a1+a2+a3+a4+a5+a6+a7+a8)	0.00	0.00	0.00	0.00	0.00	0.00
a1) Legislación	0.00	0.00	0.00	0.00	0.00	0.00
a2) Justicia	0.00	0.00	0.00	0.00	0.00	0.00
a3) Coordinación de la Política de Gobierno	0.00	0.00	0.00	0.00	0.00	0.00
a4) Relaciones Exteriores	0.00	0.00	0.00	0.00	0.00	0.00
a5) Asuntos Financieros y Hacendarios	0.00	0.00	0.00	0.00	0.00	0.00
a6) Seguridad Nacional	0.00	0.00	0.00	0.00	0.00	0.00
a7) Asuntos de Orden Público y de Seguridad Interior	0.00	0.00	0.00	0.00	0.00	0.00
a8) Otros Servicios Generales	0.00	0.00	0.00	0.00	0.00	0.00
B. Desarrollo Social (B=b1+b2+b3+b4+b5+b6+b7)	144,431,272.00	1,330,322.71	145,761,594.71	141,063,519.24	141,063,519.24	4,698,075.47
b1) Protección Ambiental	0.00	0.00	0.00	0.00	0.00	0.00
b2) Vivienda y Servicios a la Comunidad	0.00	0.00	0.00	0.00	0.00	0.00
b3) Salud	0.00	0.00	0.00	0.00	0.00	0.00
b4) Recreación, Cultura y Otras Manifestaciones Sociales	0.00	0.00	0.00	0.00	0.00	0.00
b5) Educación	0.00	0.00	0.00	0.00	0.00	0.00
b6) Protección Social	144,431,272.00	1,330,322.71	145,761,594.71	141,063,519.24	141,063,519.24	4,698,075.47
b7) Otros Asuntos Sociales	0.00	0.00	0.00	0.00	0.00	0.00
C. Desarrollo Económico (C=c1+c2+c3+c4+c5+c6+c7+c8+c9)	0.00	0.00	0.00	0.00	0.00	0.00
c1) Asuntos Económicos, Comerciales y Laborales en General	0.00	0.00	0.00	0.00	0.00	0.00
c2) Agropecuaria, Silvicultura, Pesca y Caza	0.00	0.00	0.00	0.00	0.00	0.00
c3) Combustibles y Energía	0.00	0.00	0.00	0.00	0.00	0.00
c4) Minería, Manufacturas y Construcción	0.00	0.00	0.00	0.00	0.00	0.00
c5) Transporte	0.00	0.00	0.00	0.00	0.00	0.00
c6) Comunicaciones	0.00	0.00	0.00	0.00	0.00	0.00
c7) Turismo	0.00	0.00	0.00	0.00	0.00	0.00
c8) Ciencia, Tecnología e Innovación	0.00	0.00	0.00	0.00	0.00	0.00
c9) Otras Industrias y Otros Asuntos Económicos	0.00	0.00	0.00	0.00	0.00	0.00

SISTEMA PARA EL DESARROLLO INTEGRAL DE LA FAMILIA DEL ESTADO DE N/ YARIT (a)
 Estado Analítico del Ejercicio del Presupuesto de Egresos Detallado - LD.
 Clasificación Funcional (Finalidad y Función)
 Del 1 de Enero al 31 de Diciembre de 2021 (b)
 (PESOS)


Concepto (c)	Egresos					Subejercicio (e)
	Aprobado (d)	Ampliaciones/ (Reducciones)	Modificado	Devengado	Pagado	
D. Otras No Clasificadas en Funciones Anteriores (D=d1+d2+d3+d4)	0.00	0.00	0.00	0.00	0.00	0.00
d1) Transacciones de la Deuda Publica / Costo Financiero de la Deuda	0.00	0.00	0.00	0.00	0.00	0.00
d2) Transferencias, Participaciones y Aportaciones Entre Diferentes Niveles y Ordenes de Gobierno	0.00	0.00	0.00	0.00	0.00	0.00
d3) Saneamiento del Sistema Financiero	0.00	0.00	0.00	0.00	0.00	0.00
d4) Adeudos de Ejercicios Fiscales Anteriores	0.00	0.00	0.00	0.00	0.00	0.00
III. Total de Egresos (III = I + II)	434,327,298.95	75,524,895.17	509,852,194.12	395,676,198.36	373,564,702.63	114,175,995.76


 MTRO. MADRO LUGO IZAGUIRRE
 DIRECTOR GENERAL


 LIC. GABRIELA BEATRIZ RODRIGUEZ NAVARRETE
 SUBDIRECTORA GENERAL ADMINISTRATIVA

SISTEMA PARA EL DESARROLLO INTEGRAL DE LA FAMILIA DEL ESTADO DE NAYARIT (a)
Estado Analítico del Ejercicio del Presupuesto de Egresos Detallado - LDF
Clasificación de Servicios Personales por Categoría
Del 1 de Enero al 31 de Diciembre de 2021 (b)
(PESOS)

Concepto (c)	Egresos					Subejercicio (e)
	Aprobado (d)	Ampliaciones/ (Reducciones)	Modificado	Devengado	Pagado	
I. Gasto No Etiquetado (I=A+B+C+D+E+F)	184,987,689.44	63,992,248.09	248,979,937.53	229,476,054.21	207,596,217.10	19,503,883.32
A. Personal Administrativo y de Servicio Público	184,987,689.44	63,992,248.09	248,979,937.53	229,476,054.21	207,596,217.10	19,503,883.32
B. Magisterio	0.00	0.00	0.00	0.00	0.00	0.00
C. Servicios de Salud (C=c1+c2)	0.00	0.00	0.00	0.00	0.00	0.00
c1) Personal Administrativo	0.00	0.00	0.00	0.00	0.00	0.00
c2) Personal Médico, Paramédico y afin	0.00	0.00	0.00	0.00	0.00	0.00
D. Seguridad Pública	0.00	0.00	0.00	0.00	0.00	0.00
E. Gastos asociados a la implementación de nuevas leyes federales o reformas a las mismas (E = e1 + e2)	0.00	0.00	0.00	0.00	0.00	0.00
e1) Nombre del Programa o Ley 1	0.00	0.00	0.00	0.00	0.00	0.00
e2) Nombre del Programa o Ley 2	0.00	0.00	0.00	0.00	0.00	0.00
F. Sentencias laborales definitivas	0.00	0.00	0.00	0.00	0.00	0.00
II. Gasto Etiquetado (II=A+B+C+D+E+F)	0.00	0.00	0.00	0.00	0.00	0.00
A. Personal Administrativo y de Servicio Público	0.00	0.00	0.00	0.00	0.00	0.00
B. Magisterio	0.00	0.00	0.00	0.00	0.00	0.00
C. Servicios de Salud (C=c1+c2)	0.00	0.00	0.00	0.00	0.00	0.00
c1) Personal Administrativo	0.00	0.00	0.00	0.00	0.00	0.00
c2) Personal Médico, Paramédico y afin	0.00	0.00	0.00	0.00	0.00	0.00
D. Seguridad Pública	0.00	0.00	0.00	0.00	0.00	0.00
E. Gastos asociados a la implementación de nuevas leyes federales o reformas a las mismas (E = e1 + e2)	0.00	0.00	0.00	0.00	0.00	0.00
e1) Nombre del Programa o Ley 1	0.00	0.00	0.00	0.00	0.00	0.00
e2) Nombre del Programa o Ley 2	0.00	0.00	0.00	0.00	0.00	0.00
F. Sentencias laborales definitivas	0.00	0.00	0.00	0.00	0.00	0.00
III. Total del Gasto en Servicios Personales (III = I + II)	184,987,689.44	63,992,248.09	248,979,937.53	229,476,054.21	207,596,217.10	19,503,883.32


MTRO. MAURO LUGO IZAGUIRRE
DIRECTOR GENERAL


LIC. GABRIELA BEATRIZ RODRIGUEZ NAVARRETE
SUBDIRECTORA GENERAL ADMINISTRATIVA



SISTEMA PARA EL DESARROLLO INTEGRAL DE LA FAMILIA DEL ESTADO DE NAYARIT CENTRO DE REHABILITACIÓN Y EDUCACIÓN ESPECIAL

Balanza de Comprobación del 02/ene./2021 al 31/dic./2021


Nat.	Cuenta	Nombre de la cuenta	SALDO ANTERIOR		MOVIMIENTOS		SALDO ACTUAL	
			DEUDOR	ACREEDOR	DEUDOR	ACREEDOR	DEUDOR	ACREEDOR
D	1111	EFFECTIVO	\$0.00	\$0.00	\$15,000.00	\$15,000.00	\$0.00	\$0.00
D	1112	BANCOS/TESORERÍA	\$69,632.57	\$0.00	\$2,303,645.03	\$2,262,972.16	\$110,305.44	\$0.00
D	1116	DEPÓSITOS DE FONDOS DE TERCEROS EN GARANTÍA Y/O ADMINISTRACIÓN	\$5,250.00	\$0.00	\$204,081.00	\$0.00	\$209,331.00	\$0.00
D	1119	OTROS EFFECTIVOS Y EQUIVALENTES	\$118.37	\$0.00	\$0.00	\$0.00	\$118.37	\$0.00
D	1122	CUENTAS POR COBRAR A CORTO PLAZO	\$12,000.00	\$0.00	\$1,955,534.64	\$1,955,534.64	\$12,000.00	\$0.00
D	1123	DEUDORES DIVERSOS POR COBRAR A CORTO PLAZO	\$0.00	\$0.00	\$5,116.74	\$5,116.74	\$0.00	\$0.00
D	1241	MOBILIARIO Y EQUIPO DE ADMINISTRACIÓN	\$1,218,041.40	\$0.00	\$14,846.00	\$0.00	\$1,232,887.40	\$0.00
D	1242	MOBILIARIO Y EQUIPO EDUCACIONAL Y RECREATIVO	\$11,797.72	\$0.00	\$0.00	\$0.00	\$11,797.72	\$0.00
D	1243	EQUIPO E INSTRUMENTAL MÉDICO Y DE LABORATORIO	\$41,664.49	\$0.00	\$0.00	\$0.00	\$41,664.49	\$0.00
D	1246	MAQUINARIA, OTROS EQUIPOS Y HERRAMIENTAS	\$192,657.04	\$0.00	\$7,663.12	\$0.00	\$200,320.16	\$0.00
A	1263	DEPRECIACIÓN ACUMULADA DE BIENES MUEBLES	\$0.00	\$1,058,257.06	\$0.00	\$110,188.57	\$0.00	\$1,168,445.63
A	2111	SERVICIOS PERSONALES POR PAGAR A CORTO PLAZO	\$0.00	\$45,772.58	\$906,012.71	\$891,750.87	\$0.00	\$31,510.74
A	2112	PROVEEDORES POR PAGAR A CORTO PLAZO	\$0.00	\$0.00	\$729,651.16	\$756,298.16	\$0.00	\$26,647.00
A	2117	RETENCIONES Y CONTRIBUCIONES POR PAGAR A CORTO PLAZO	\$0.00	\$11,353.44	\$84,022.67	\$82,766.28	\$0.00	\$10,097.05
A	2119	OTRAS CUENTAS POR PAGAR A CORTO PLAZO	\$0.00	\$1,000.02	\$0.00	\$0.00	\$0.00	\$1,000.02
A	3130	ACTUALIZACIÓN DE LA HACIENDA PÚBLICA/PATRIMONIO	\$0.00	\$657,792.01	\$0.00	\$0.00	\$0.00	\$657,792.01
A	3210	RESULTADOS DEL EJERCICIO (AHORRO/ DESAHORRO)	\$0.00	\$0.00	\$0.00	\$0.00	\$0.00	\$0.00
A	3220	RESULTADOS DE EJERCICIOS ANTERIORES	\$0.00	-\$223,013.52	\$0.00	\$0.00	\$0.00	-\$223,013.52
A	4173	INGRESOS POR VENTA DE BIENES Y PRESTACIÓN DE SERVICIOS DE ENTIDADES PARAESTATALES Y FIDEICOMISOS NO EMPRESARIALES Y NO FINANCIEROS	\$0.00	\$0.00	\$0.00	\$79,432.00	\$0.00	\$79,432.00
A	4223	SUBSIDIOS Y SUBVENCIONES	\$0.00	\$0.00	\$0.00	\$1,820,294.00	\$0.00	\$1,820,294.00
D	5111	REMUNERACIONES AL PERSONAL DE CARÁCTER PERMANENTE	\$0.00	\$0.00	\$572,973.21	\$0.00	\$572,973.21	\$0.00
D	5112	REMUNERACIONES AL PERSONAL DE CARÁCTER TRANSITORIO	\$0.00	\$0.00	\$8,452.32	\$0.00	\$8,452.32	\$0.00
D	5113	REMUNERACIONES ADICIONALES Y ESPECIALES	\$0.00	\$0.00	\$310,325.34	\$0.00	\$310,325.34	\$0.00
D	5121	MATERIALES DE ADMINISTRACIÓN, EMISIÓN DE DOCUMENTOS Y ARTÍCULOS OFICIALES	\$0.00	\$0.00	\$203,058.98	\$0.00	\$203,058.98	\$0.00
D	5122	ALIMENTOS Y UTENSILIOS	\$0.00	\$0.00	\$11,164.84	\$0.00	\$11,164.84	\$0.00
D	5123	MATERIAS PRIMAS Y MATERIALES DE PRODUCCIÓN Y COMERCIALIZACIÓN	\$0.00	\$0.00	\$1,219.86	\$0.00	\$1,219.86	\$0.00
D	5124	MATERIALES Y ARTÍCULOS DE CONSTRUCCIÓN Y DE REPARACIÓN	\$0.00	\$0.00	\$1,484.83	\$0.00	\$1,484.83	\$0.00
D	5125	PRODUCTOS QUÍMICOS, FARMACÉUTICOS Y DE LABORATORIO	\$0.00	\$0.00	\$32,531.47	\$0.00	\$32,531.47	\$0.00
D	5126	COMBUSTIBLES, LUBRICANTES Y ADITIVOS	\$0.00	\$0.00	\$32,738.10	\$0.00	\$32,738.10	\$0.00
D	5129	HERRAMIENTAS, REFACCIONES Y ACCESORIOS MENORES	\$0.00	\$0.00	\$500.00	\$0.00	\$500.00	\$0.00
D	5131	SERVICIOS BÁSICOS	\$0.00	\$0.00	\$269,985.85	\$0.00	\$269,985.85	\$0.00
D	5132	SERVICIOS DE ARRENDAMIENTO	\$0.00	\$0.00	\$31,935.31	\$0.00	\$31,935.31	\$0.00
D	5134	SERVICIOS FINANCIEROS, BANCARIOS Y COMERCIALES	\$0.00	\$0.00	\$35,737.64	\$0.00	\$35,737.64	\$0.00
D	5135	SERVICIOS DE INSTALACIÓN, REPARACIÓN, MANTENIMIENTO Y CONSERVACIÓN	\$0.00	\$0.00	\$107,230.76	\$0.00	\$107,230.76	\$0.00
D	5138	SERVICIOS OFICIALES	\$0.00	\$0.00	\$878.40	\$0.00	\$878.40	\$0.00
D	5139	OTROS SERVICIOS GENERALES	\$0.00	\$0.00	\$23,374.87	\$0.00	\$23,374.87	\$0.00
D	5515	DEPRECIACIÓN DE BIENES MUEBLES	\$0.00	\$0.00	\$110,188.57	\$0.00	\$110,188.57	\$0.00




SISTEMA PARA EL DESARROLLO INTEGRAL DE LA FAMILIA DEL ESTADO DE NAYARIT CENTRO DE REHABILITACIÓN Y EDUCACIÓN ESPECIAL

Balanza de Comprobación del 02/ene./2021 al 31/dic./2021

Nat.	Cuenta	Nombre de la cuenta	SALDO ANTERIOR		MOVIMIENTOS		SALDO ACTUAL	
			DEUDOR	ACREEDOR	DEUDOR	ACREEDOR	DEUDOR	ACREEDOR
D	8110	LEY DE INGRESOS ESTIMADA	\$3,111,768.54	\$0.00	\$0.00	\$0.00	\$3,111,768.54	\$0.00
A	8120	LEY DE INGRESOS POR EJECUTAR	\$0.00	\$3,111,768.54	\$1,899,726.00	\$0.00	\$0.00	\$1,212,042.54
A	8140	LEY DE INGRESOS DEVENGADA	\$0.00	\$0.00	\$1,899,726.00	\$1,899,726.00	\$0.00	\$0.00
A	8150	LEY DE INGRESOS RECAUDADA	\$0.00	\$0.00	\$0.00	\$1,899,726.00	\$0.00	\$1,899,726.00
A	8210	PRESUPUESTO DE EGRESOS APROBADO	\$0.00	\$3,111,768.54	\$0.00	\$0.00	\$0.00	\$3,111,768.54
D	8220	PRESUPUESTO DE EGRESOS POR EJERCER	\$1,913,868.54	\$0.00	\$216,661.00	\$991,011.03	\$1,139,518.51	\$0.00
A	8230	MODIFICACIONES AL PRESUPUESTO DE EGRESOS APROBADO	\$0.00	\$0.00	\$216,661.00	\$216,661.00	\$0.00	\$0.00
D	8240	PRESUPUESTO DE EGRESOS COMPROMETIDO	\$1,197,900.00	\$0.00	\$774,350.03	\$1,666,100.90	\$306,149.13	\$0.00
D	8250	PRESUPUESTO DE EGRESOS DEVENGADO	\$0.00	\$0.00	\$1,666,100.90	\$1,666,100.90	\$0.00	\$0.00
D	8260	PRESUPUESTO DE EGRESOS EJERCIDO	\$0.00	\$0.00	\$1,666,100.90	\$1,607,943.16	\$58,157.74	\$0.00
D	8270	PRESUPUESTO DE EGRESOS PAGADO	\$0.00	\$0.00	\$1,607,943.16	\$0.00	\$1,607,943.16	\$0.00
Sumas =>			\$7,774,698.67	\$7,774,698.67	\$17,926,622.41	\$17,926,622.41	\$9,795,742.01	\$9,795,742.01


 MAESTRO MAURO LUGO LIZAGUIRRE
 DIRECTOR GENERAL DE DIF NAYARIT



 DR. OSWALD EPIFANIO VALDEZ AMEZQUITA
 SUBDIRECTOR DEL CENTRO DE REHABILITACION Y EDUCACION
 ESPECIAL, TEPIC, NAYARIT


**SISTEMA PARA EL DESARROLLO INTEGRAL DE LA FAMILIA DEL ESTADO DE NAYARIT
CENTRO DE REHABILITACIÓN Y EDUCACIÓN ESPECIAL**



**Flujo Operacional
Del 01/oct./2021 al 31/dic./2021**

DISPONIBILIDAD AL 1 DE OCTUBRE DE 2021		\$570,777.92
INGRESOS Y OTROS BENEFICIOS		
INGRESOS POR VENTA DE BIENES Y PRESTACIÓN DE SERVICIOS	\$78,660.00	
TRANSFERENCIAS, ASIGNACIONES, SUBSIDIOS Y SUBVENCIONES, Y PENSIONES Y	\$288,701.00	
TOTAL INGRESOS Y OTROS BENEFICIOS		<u>\$367,361.00</u>
		\$938,138.92
GASTOS Y OTRAS PERDIDAS		
SERVICIOS PERSONALES	\$315,577.54	
MATERIALES Y SUMINISTROS	\$178,186.03	
SERVICIOS GENERALES	\$272,609.21	
ESTIMACIONES, DEPRECIACIONES, DETERIOROS, OBSOLESCENCIA Y AMORTIZACIONES	\$25,820.49	
		\$792,193.27
DISPONIBILIDAD AL 31 DE DICIEMBRE DE 2021		<u><u>\$145,945.65</u></u>
INTEGRACIÓN DE DISPONIBILIDAD AL 31 DE DICIEMBRE DE 2021		
CUENTAS DE BALANCE DEUDORA		
BANCOS/TESORERÍA	\$110,305.44	
DEPÓSITOS DE FONDOS DE TERCEROS EN GARANTÍA Y/O ADMINISTRACIÓN	\$209,331.00	
OTROS EFECTIVOS Y EQUIVALENTES	\$118.37	
CUENTAS POR COBRAR A CORTO PLAZO	\$12,000.00	
MOBILIARIO Y EQUIPO DE ADMINISTRACIÓN	\$1,232,887.40	
MOBILIARIO Y EQUIPO EDUCACIONAL Y RECREATIVO	\$11,797.72	
EQUIPO E INSTRUMENTAL MÉDICO Y DE LABORATORIO	\$41,664.49	
MAQUINARIA, OTROS EQUIPOS Y HERRAMIENTAS	\$200,320.16	
		\$1,818,424.58
CUENTAS DE BALANCE ACREADORAS		
DEPRECIACIÓN ACUMULADA DE BIENES MUEBLES	\$1,168,445.63	
SERVICIOS PERSONALES POR PAGAR A CORTO PLAZO	\$31,510.74	
PROVEEDORES POR PAGAR A CORTO PLAZO	\$26,647.00	
RETENCIONES Y CONTRIBUCIONES POR PAGAR A CORTO PLAZO	\$10,097.05	
OTRAS CUENTAS POR PAGAR A CORTO PLAZO	\$1,000.02	
ACTUALIZACIÓN DE LA HACIENDA PÚBLICA/PATRIMONIO	\$657,792.01	
RESULTADOS DE EJERCICIOS ANTERIORES	-\$223,013.52	
		\$1,672,478.93
		<u><u>\$145,945.65</u></u>


MAESTRO MAURO LUGO IZAGUIRRE
 DIRECTOR GENERAL DE DIF NAYARIT


DR. OSWALD ERIFANIO VALDEZ AMEZQUITA
 SUBDIRECTOR DEL CENTRO DE REHABILITACION Y
 EDUCACION ESPECIAL, TEPEC, NAYARIT

GOBIERNO DEL ESTADO DE NAYARIT
PRESUPUESTO DE EGRESOS DEL ESTADO DE NAYARIT 2021
PRESUPUESTO BASADO EN RESULTADOS
REPORTE DE AVANCES DE LA MATRIZ DE INDICADORES PARA RESULTADOS (MIR) 2021

DEPENDENCIA:		Centro de Rehabilitación y Educación Especial (CREE)										MIR CREE 1 de (de 1)																			
PRD 2017-2021		CLAVE FUNCIONAL										RESOLUCIÓN DE MONTO ASIGNADO AL PROGRAMA PRESUPUESTAL (PP)				CRITERIO DE DEFINICIÓN DEL MONTO ASIGNADO A LA MRE				MONTO EJERCIDO AL TRIMESTRE QUE SE REPORTA				NOTA COMPLEMENTARIA (Respecto a los Montos)							
CLAS	CESEP	TRN	U.N	SI	M	SP	NOMBRE DEL PROGRAMA PRESUPUESTAL (PP)										PP 2021 del	PP 2020 del	Costo	Costo	MONTO DEL PP AUTORIZADO EN EL PRESUPUESTO DE EGRESOS	MONTO ASIGNADO DEL PP A LA EJECUCIÓN	MONTO ASIGNADO A LA MRE	REAL (Montos totales)	ESTIMADO (Montos totales)	1er. Trimestre	2do. Trimestre	3er. Trimestre	4to. Trimestre		
		02	06	06	1	005	Gestión Social Integral y Combate a la Pobreza										X	X	X			25,490,899.26	3,111,768.54	2,083,668.54	X		234,003.71	439,826.67	871,845.23	1,622,814.06	Alcaldía Tlaxiahuacán, Oficina Ejecutiva de Planeación, Programa Presupuestal 2021 DIF Nayarit
Nombre de Beneficiarios:		Personas con Discapacidad										Núm. De Benef.:	1,257	NOMBRE DE OTROS FUENTES DE FINANCIAMIENTO COMPLEMENTARIAS (PERSONAS OTRAS)										1,026,100.00			3,285.77	3,981.77	5,025.77	42,938.84	

Nivel/Resumen Narrativo	Nombre del Indicador	Definición	Fórmula	Unidad de Medida / Frecuencia	Tipo de Indicador/ Dimensión a medir	Supuestos	Año de la Línea Base	Línea base	Variables de la fórmula	Metas del Indicador		Avance 1er. Trimestre		Avance 2do. Trimestre		Avance 3er. Trimestre		Avance 4to. Trimestre		Análisis e interpretación de resultados	Fuentes de información y medios de verificación del indicador
										Datos	Meta original anual	Datos	Resultado	Datos	Resultado	Datos	Resultado	Datos	Resultado		

FIN	Contribuir a mejorar la calidad de vida de las personas con algún tipo de discapacidad	Porcentaje de pacientes rehabilitados	Mide la atención médica y paramédica para mejorar la calidad de vida de las personas con algún tipo de discapacidad a través del tratamiento integral de los padecimientos discapacitantes	(N. de Pacientes rehabilitados / N. de Pacientes atendidos)*100	Porcentaje Anual	Estratégico Eficacia	2020	0.58%	N. de Pacientes rehabilitados N. de pacientes atendidos	63 1,257	5.00%							0 1,257	0%	Debido a la firma de construcción, instalación y operación del Nuevo CREE y a la contingencia sanitaria por COVID-19, el CREE mantuvo en cierre temporal	-Sistema de atención; Sistema de Información de Servicios Prestados -Estructura Programática 2021 DIF Nayarit
-----	--	---------------------------------------	--	---	------------------	----------------------	------	-------	--	-------------	-------	--	--	--	--	--	--	------------	----	--	---

PROPOSITO	Suficiente atención a las personas con discapacidad	Porcentaje de cumplimiento de programas sustantivos para la discapacidad	Mide la atención integral e incluyente requerida por las personas con discapacidad	(N. de programas que se cumplen al 100% en el Centro / N. de Programas existentes en el Centro)*100	Porcentaje Anual	Estratégico Eficacia	2020	0.00%	N. de Programas que se cumplen al 100% en el Centro N. de Programas existentes en el Centro	8 8	100.00%							0 8	0%	Debido a la construcción de un Nuevo CREE y a la contingencia sanitaria por COVID-19, el CREE reactivó actividades en el mes de Octubre y a la fecha, opera	-Sistema de atención; Sistema de Información de Servicios Prestados -Estructura Programática 2021 DIF Nayarit
-----------	---	--	--	---	------------------	----------------------	------	-------	--	--------	---------	--	--	--	--	--	--	--------	----	---	---

COMPONENTE

C1. Atención Médica Adecuada	Porcentaje de Consulta Médica de Especialidad	Mide la atención médica otorgada	(Total de consultas médicas otorgadas / Total de consultas médicas con capacidad de atender) * 100	Porcentaje Trimestral	Gestión Eficiencia	-Supervisión y manejo óptimo de agendas -Asistencia de solicitantes -Capacidad institucional del solicitante	2020	25.20%	Total de consultas médicas otorgadas Total de consultas médicas con capacidad de atender	3,748 3,945	95.00%	0	0	0	0	0	0	384	10%	Debido a la construcción de un Nuevo CREE y a la contingencia sanitaria por COVID-19, el CREE reactivó actividades en el mes de Octubre y a la fecha, opera	-Sistema de atención; Sistema de Información de Servicios Prestados -Estructura Programática 2021 DIF Nayarit	
C2. Estudios de Apoyo Diagnóstico realizados	Porcentaje de Apoyos Diagnósticos	Mide los Estudios de Apoyo Diagnóstico realizados necesarios para el diagnóstico de los pacientes	(Total de estudios de apoyo diagnóstico elaborados / Total de estudios de apoyo diagnóstico con capacidad de elaborar) * 100	Porcentaje Trimestral	Gestión Eficiencia	-Funcionamiento óptimo del equipo utilizado. -Suficientes referencias a través de apoyo diagnóstico	2020	22.20%	Total de estudios de apoyo diagnóstico elaborados Total de estudios de apoyo diagnóstico con capacidad de elaborar	776 817	95.00%	0	0	0	0	0	0	0	0	0%	La instalación y equipación del equipo de electrodiagnóstico adquirido para el nuevo CREE aún está en proceso.	-Sistema de atención; Sistema de Información de Servicios Prestados -Estructura Programática 2021 DIF Nayarit
C3. Atención Paramédica Adecuada	Consulta Paramédica (Psicología, Trabajo Social, Psicopedagogía, Odontología, CTA)	Mide la atención paramédica otorgada	(Total de atenciones paramédicas otorgadas / Total de atenciones paramédicas con capacidad de otorgar) * 100	Porcentaje Trimestral	Gestión Eficiencia	-Compromiso y puntualidad de usuarios y padres de familia. -Capacidad socioeconómica del usuario.	2020	23.65%	Total de atenciones paramédicas otorgadas Total de atenciones paramédicas con capacidad de otorgar	6,554 6,909	95.00%	0	0	0	0	0	0	860	12%	Debido a la construcción de un Nuevo CREE y a la contingencia sanitaria por COVID-19, el CREE reactivó actividades en el mes de Octubre y a la fecha, opera	-Sistema de atención; Sistema de Información de Servicios Prestados -Estructura Programática 2021 DIF Nayarit	
C4. Oferta laboral suficiente para las personas con discapacidad otorgada	Porcentaje de Personas con discapacidad incluidas a programas de capacitación para el empleo	Mide la capacitación otorgada para la inclusión laboral de las personas con discapacidad	(Total de personas incluidas a programas de capacitación / Total de personas que solicitan inclusión a la capacitación) * 100	Porcentaje Trimestral	Gestión Eficiencia	-Baja de trabajo para discapacidad. -Suficiente oferta de programas de capacitación.	2020	16.67%	Total de personas incluidas a programas de capacitación Total de personas que solicitan inclusión a la capacitación	6 9	67.00%	0	0	0	0	0	0	0	9	0%	Debido a la construcción de un Nuevo CREE y a la contingencia sanitaria por COVID-19, el CREE reactivó actividades en el mes de Octubre y a la fecha, opera	-Reporte Trimestral de la Estructura Programática 2021 DIF Nayarit
C5. Atención educativa integral a las personas con discapacidad brindada	Porcentaje de Personas con discapacidad incluidas al ámbito educativo	Mide la inclusión educativa de personas con discapacidad	(Total de personas incluidas en espacios educativos reales / Total de personas incluidas al programa de inclusión educativa) * 100	Porcentaje Trimestral	Gestión Eficiencia	-Suficientes espacios para personas con discapacidad. -Compromiso de padres y docentes.	2020	16.67%	Total de personas en espacios educativos reales Total de personas incluidas al programa de inclusión educativa	27 30	90.00%	0	0	0	0	0	0	12	30	0%	Debido a la construcción de un Nuevo CREE y a la contingencia sanitaria por COVID-19, el CREE reactivó actividades en el mes de Octubre y a la fecha, opera	-Reporte Trimestral de la Estructura Programática 2021 DIF Nayarit
C6. Suficientes acciones preventivas realizadas	Porcentaje de acciones realizadas para la prevención y atención oportuna de la discapacidad	Muestra las acciones realizadas en los eventos de orientación y prevención de padecimientos discapacitantes	(Total de acciones realizadas en eventos de prevención / Total de acciones en eventos de prevención posibles de atender con la capacidad instalada) * 100	Porcentaje Trimestral	Gestión Eficiencia	-Intento de autoridades, padres y docentes.	2020	33.22%	Total de acciones realizadas en eventos de prevención Total de acciones en eventos de prevención posibles de atender con la capacidad instalada	363 370	98.00%	0	0	0	0	0	0	101	370	20%	Debido a la construcción de un Nuevo CREE y a la contingencia sanitaria por COVID-19, el CREE reactivó actividades en el mes de Octubre y a la fecha, opera	-Reporte Trimestral de la Estructura Programática 2021 DIF Nayarit
C7. Suficientes sesiones terapéuticas otorgadas	Porcentaje de Sesiones Terapéuticas de terapia física, de lenguaje y ocupacional realizadas	Muestra las sesiones terapéuticas otorgadas a las personas con discapacidad	(Total de sesiones terapéuticas realizadas / Total de sesiones terapéuticas con capacidad de atender) * 100	Porcentaje Trimestral	Gestión Eficiencia	-Funcionamiento óptimo del equipo utilizado. -Bajo porcentaje de deserción de pacientes.	2020	21.67%	Total de sesiones terapéuticas realizadas Total de sesiones terapéuticas con capacidad de atender	11,997 10,906	110.00%	0	0	0	0	0	0	682	10,906	6.3%	Debido a la construcción de un Nuevo CREE y a la contingencia sanitaria por COVID-19, el CREE reactivó actividades en el mes de Octubre y a la fecha, opera	-Sistema de atención; Sistema de Información de Servicios Prestados -Estructura Programática 2021 DIF Nayarit

[Handwritten signature and initials in blue ink]



SISTEMA PARA EL DESARROLLO INTEGRAL DE LA FAMILIA DEL ESTADO DE NAYARIT CENTRO DE REHABILITACION Y EDUCACION ESPECIAL

Estado de Situación Financiera al 31 de diciembre del 2021

	<u>2021</u>		<u>2021</u>
ACTIVOS INTANGIBLES	\$0.00	PASIVO	
SOFTWARE	\$0.00		
PATENTES, MARCAS Y DERECHOS	\$0.00	PASIVO CIRCULANTE	\$69,254.81
CONCESIONES Y FRANQUICIAS	\$0.00	<i>CUENTAS POR PAGAR A CORTO PLAZO</i>	<i>\$69,254.81</i>
LICENCIAS	\$0.00	SERVICIOS PERSONALES POR PAGAR A CORTO PLAZO	\$31,510.74
OTROS ACTIVOS INTANGIBLES	\$0.00	PROVEEDORES POR PAGAR A CORTO PLAZO	\$26,647.00
<i>DEPRECIACIÓN, DETERIORO Y AMORTIZACIÓN ACUMULADA DE BIENES</i>	<i>-\$1,168,445.63</i>	CONTRATISTAS POR OBRAS PÚBLICAS POR PAGAR A CORTO PLAZO	\$0.00
DEPRECIACIÓN ACUMULADA DE BIENES INMUEBLES	\$0.00	PARTICIPACIONES Y APORTACIONES POR PAGAR A CORTO PLAZO	\$0.00
DEPRECIACIÓN ACUMULADA DE INFRAESTRUCTURA	\$0.00	TRANSFERENCIAS OTORGADAS POR PAGAR A CORTO PLAZO	\$0.00
DEPRECIACIÓN ACUMULADA DE BIENES MUEBLES	-\$1,168,445.63	INTERESES, COMISIONES Y OTROS GASTOS DE LA DEUDA PÚBLICA POR PAGAR A CORTO PLAZO	\$0.00
DETERIORO ACUMULADO DE ACTIVOS BIOLÓGICOS	\$0.00	RETENCIONES Y CONTRIBUCIONES POR PAGAR A CORTO PLAZO	\$10,097.05
AMORTIZACIÓN ACUMULADA DE ACTIVOS INTANGIBLES	\$0.00	DEVOLUCIONES DE LA LEY DE INGRESOS POR PAGAR A CORTO PLAZO	\$0.00
ACTIVOS DIFERIDOS	\$0.00	OTRAS CUENTAS POR PAGAR A CORTO PLAZO	\$1,000.02
ESTUDIOS, FORMULACIÓN Y EVALUACIÓN DE PROYECTOS	\$0.00	<i>DOCUMENTOS POR PAGAR A CORTO PLAZO</i>	<i>\$0.00</i>
DERECHOS SOBRE BIENES EN RÉGIMEN DE ARRENDAMIENTO FINANCIERO	\$0.00	DOCUMENTOS COMERCIALES POR PAGAR A CORTO PLAZO	\$0.00
GASTOS PAGADOS POR ADELANTADO A LARGO PLAZO	\$0.00	DOCUMENTOS CON CONTRATISTAS POR OBRAS PÚBLICAS POR PAGAR A CORTO PLAZO	\$0.00
ANTICIPOS A LARGO PLAZO	\$0.00	OTROS DOCUMENTOS POR PAGAR A CORTO PLAZO	\$0.00
BENEFICIOS AL RETIRO DE EMPLEADOS PAGADOS POR ADELANTADO	\$0.00	<i>PORCIÓN A CORTO PLAZO DE LA DEUDA PÚBLICA A LARGO PLAZO</i>	<i>\$0.00</i>
OTROS ACTIVOS DIFERIDOS	\$0.00	PORCIÓN A CORTO PLAZO DE LA DEUDA PÚBLICA EXTERNA	\$0.00
<i>ESTIMACIÓN POR PÉRDIDA O DETERIORO DE ACTIVOS NO CIRCULANTES</i>	<i>\$0.00</i>	PORCIÓN A CORTO PLAZO DE ARRENDAMIENTO FINANCIERO	\$0.00
ESTIMACIONES POR PÉRDIDA DE CUENTAS INCOBRABLES DE DOCUMENTOS POR COBRAR A LARGO PLAZO	\$0.00	<i>TÍTULOS Y VALORES A CORTO PLAZO</i>	<i>\$0.00</i>
ESTIMACIONES POR PÉRDIDA DE CUENTAS INCOBRABLES DE DEUDORES DIVERSOS POR COBRAR A LARGO PLAZO	\$0.00	TÍTULOS Y VALORES DE LA DEUDA PÚBLICA EXTERNA A CORTO PLAZO	\$0.00
ESTIMACIONES POR PÉRDIDA DE CUENTAS INCOBRABLES DE INGRESOS POR COBRAR A LARGO PLAZO	\$0.00	INGRESOS COBRADOS POR ADELANTADO A CORTO PLAZO	\$0.00
ESTIMACIONES POR PÉRDIDA DE CUENTAS INCOBRABLES DE PRÉSTAMOS OTORGADOS A LARGO PLAZO	\$0.00	OTROS PASIVOS DIFERIDOS A CORTO PLAZO	\$0.00
ESTIMACIONES POR PÉRDIDA DE OTRAS CUENTAS INCOBRABLES A LARGO PLAZO	\$0.00	FONDOS EN GARANTÍA A CORTO PLAZO	\$0.00
OTROS ACTIVOS NO CIRCULANTES	\$0.00	FONDOS EN ADMINISTRACIÓN A CORTO PLAZO	\$0.00
BIENES EN CONCESIÓN	\$0.00	FONDOS CONTINGENTES A CORTO PLAZO	\$0.00
BIENES EN ARRENDAMIENTO FINANCIERO	\$0.00	FONDOS DE FIDEICOMISOS, MANDATOS Y CONTRATOS ANÁLOGOS A CORTO PLAZO	\$0.00
BIENES EN COMODATO	\$0.00	OTROS FONDOS DE TERCEROS EN GARANTÍA Y/O ADMINISTRACIÓN A CORTO PLAZO	\$0.00
Total de Activos No Circulantes	\$318,224.14	VALORES Y BIENES EN GARANTÍA A CORTO PLAZO	\$0.00
		<i>PROVISIONES A CORTO PLAZO</i>	<i>\$0.00</i>
Total de Activos	\$649,978.95		



SISTEMA PARA EL DESARROLLO INTEGRAL DE LA FAMILIA DEL ESTADO DE NAYARIT
CENTRO DE REHABILITACION Y EDUCACION ESPECIAL
Estado de Situación Financiera al 31 de diciembre del 2021

PROVISIÓN PARA DEMANDAS Y JUICIOS A CORTO PLAZO	<u>2021</u>		<u>2021</u>
PROVISIÓN PARA CONTINGENCIAS A CORTO PLAZO	\$0.00	PROVISIÓN PARA PENSIONES A LARGO PLAZO	\$0.00
OTRAS PROVISIONES A CORTO PLAZO	\$0.00	PROVISIÓN PARA CONTINGENCIAS A LARGO PLAZO	\$0.00
<i>OTROS PASIVOS A CORTO PLAZO</i>	\$0.00	OTRAS PROVISIONES A LARGO PLAZO	\$0.00
INGRESOS POR CLASIFICAR	\$0.00	Total de Pasivos No Circulantes	\$0.00
RECAUDACIÓN POR PARTICIPAR	\$0.00		
OTROS PASIVOS CIRCULANTES	\$0.00	Total de Pasivos	\$69,254.81
Total de Pasivos Circulantes	\$69,254.81		
<u>PASIVO NO CIRCULANTE</u>		HACIENDA PÚBLICA/ PATRIMONIO	
<i>CUENTAS POR PAGAR A LARGO PLAZO</i>		<u>HACIENDA PÚBLICA/PATRIMONIO CONTRIBUIDO</u>	<u>\$657,792.01</u>
PROVEEDORES POR PAGAR A LARGO PLAZO	\$0.00	<i>APORTACIONES</i>	\$0.00
CONTRATISTAS POR OBRAS PÚBLICAS POR PAGAR A LARGO PLAZO	\$0.00	<i>ACTUALIZACIÓN DE LA HACIENDA PÚBLICA/PATRIMONIO</i>	\$657,792.01
<i>DOCUMENTOS POR PAGAR A LARGO PLAZO</i>	\$0.00	<u>HACIENDA PÚBLICA/ PATRIMONIO GENERADO</u>	<u>-\$77,067.87</u>
DOCUMENTOS COMERCIALES POR PAGAR A LARGO PLAZO	\$0.00	<i>RESULTADOS DEL EJERCICIO (AHORRO/ DESAHOORRO)</i>	\$145,945.65
DOCUMENTOS CON CONTRATISTAS POR OBRAS PÚBLICAS POR PAGAR A LARGO PLAZO	\$0.00	RESULTADOS DE EJERCICIOS ANTERIORES	-\$223,013.52
OTROS DOCUMENTOS POR PAGAR A LARGO PLAZO	\$0.00	<i>REVALÚOS</i>	\$0.00
<i>DEUDA PÚBLICA A LARGO PLAZO</i>	\$0.00		
TÍTULOS Y VALORES DE LA DEUDA PÚBLICA INTERNA A LARGO PLAZO	\$0.00	REVALÚO DE BIENES MUEBLES	\$0.00
TÍTULOS Y VALORES DE LA DEUDA PÚBLICA EXTERNA A LARGO PLAZO	\$0.00		
PRÉSTAMOS DE LA DEUDA PÚBLICA INTERNA POR PAGAR A LARGO PLAZO	\$0.00	OTROS REVALÚOS	\$0.00
PRÉSTAMOS DE LA DEUDA PÚBLICA EXTERNA POR PAGAR A LARGO PLAZO	\$0.00		
ARRENDAMIENTO FINANCIERO POR PAGAR A LARGO PLAZO	\$0.00	RESERVAS DE PATRIMONIO	\$0.00
<i>PASIVOS DIFERIDOS A LARGO PLAZO</i>	\$0.00		
CRÉDITOS DIFERIDOS A LARGO PLAZO	\$0.00	RESERVAS POR CONTINGENCIAS	\$0.00
INTERESES COBRADOS POR ADELANTADO A LARGO PLAZO	\$0.00		
OTROS PASIVOS DIFERIDOS A LARGO PLAZO	\$0.00	CAMBIOS EN POLÍTICAS CONTABLES	\$0.00
<i>FONDOS Y BIENES DE TERCEROS EN GARANTÍA Y/O ADMINISTRACIÓN A LARGO PLAZO</i>	\$0.00	CAMBIOS POR ERRORES CONTABLES	\$0.00
FONDOS EN GARANTÍA A LARGO PLAZO	\$0.00		
	\$0.00	<u>EXCESO O INSUFICIENCIA EN LA ACTUALIZACIÓN DE LA HACIENDA PÚBLICA/</u>	<u>\$0.00</u>
FONDOS EN ADMINISTRACIÓN A LARGO PLAZO	\$0.00	<u>PATRIMONIO</u>	
FONDOS CONTINGENTES A LARGO PLAZO	\$0.00	<i>RESULTADO POR POSICIÓN MONETARIA</i>	\$0.00
FONDOS DE FIDEICOMISOS, MANDATOS Y CONTRATOS ANÁLOGOS A LARGO PLAZO	\$0.00	<i>RESULTADO POR TENENCIA DE ACTIVOS NO MONETARIOS</i>	\$0.00
OTROS FONDOS DE TERCEROS EN GARANTÍA Y/O ADMINISTRACIÓN A LARGO PLAZO	\$0.00		
VALORES Y BIENES EN GARANTÍA A LARGO PLAZO	\$0.00	Total Hacienda Pública/Patrimonio	\$580,724.14
<i>PROVISIONES A LARGO PLAZO</i>	\$0.00		
PROVISIÓN PARA DEMANDAS Y JUICIOS A LARGO PLAZO	\$0.00	Total de Pasivo y Hacienda Pública/Patrimonio	\$649,978.95




**SISTEMA PARA EL DESARROLLO INTEGRAL DE LA FAMILIA DEL ESTADO DE NAYARIT
CENTRO DE REHABILITACION Y EDUCACION ESPECIAL**

Estado de Situación Financiera al 31 de diciembre del 2021

	<u>2021</u>
CUENTAS DE ORDEN PRESUPUESTARIAS	
<u>LEY DE INGRESOS</u>	
LEY DE INGRESOS ESTIMADA	\$3,111,768.54
LEY DE INGRESOS POR EJECUTAR	\$1,212,042.54
MODIFICACIONES A LA LEY DE INGRESOS ESTIMADA	\$0.00
LEY DE INGRESOS DEVENGADA	\$1,899,726.00
LEY DE INGRESOS RECAUDADA	\$1,899,726.00
<u>PRESUPUESTO DE EGRESOS</u>	
PRESUPUESTO DE EGRESOS APROBADO	\$3,111,768.54
PRESUPUESTO DE EGRESOS POR EJERCER	\$1,139,518.51
MODIFICACIONES AL PRESUPUESTO DE EGRESOS APROBADO	\$0.00
PRESUPUESTO DE EGRESOS COMPROMETIDO	\$1,972,250.03
PRESUPUESTO DE EGRESOS DEVENGADO	\$1,666,100.90
PRESUPUESTO DE EGRESOS EJERCIDO	\$1,666,100.90
PRESUPUESTO DE EGRESOS PAGADO	\$1,607,943.16

"Bajo protesta de decir verdad declaramos que los Estados Financieros y sus notas, son razonablemente correctos y son responsabilidad del emisor".


MAESTRO MAURO LUGO IZAGUIRRE
DIRECTOR GENERAL DE DIF NAYARIT


DR. OSWALD EPIFANIO VALDEZ AMEZQUITA
SUBDIRECTOR DEL CENTRO DE REHABILITACION
Y EDUCACION ESPECIAL TEPIC, NAYARIT


**SISTEMA PARA EL DESARROLLO INTEGRAL DE LA FAMILIA DEL ESTADO DE NAYARIT
CENTRO DE REHABILITACIÓN Y EDUCACIÓN ESPECIAL**



Estado de Actividades
Del 01/ene./2021 al 31/dic./2021

	<u>2021</u>
INGRESOS Y OTROS BENEFICIOS	
INGRESOS DE GESTIÓN	\$79,432.00
INGRESOS POR VENTA DE BIENES Y PRESTACIÓN DE SERVICIOS	\$79,432.00
PARTICIPACIONES, APORTACIONES, CONVENIOS, INCENTIVOS DERIVADOS DE LA	\$1,820,294.00
TRANSFERENCIAS, ASIGNACIONES, SUBSIDIOS Y SUBVENCIONES, Y PENSIONES Y JUBILACIONES	\$1,820,294.00
SUBSIDIOS Y SUBVENCIONES	\$1,820,294.00
OTROS INGRESOS Y BENEFICIOS	\$0.00
Total de Ingresos y Otros Beneficios	\$1,899,726.00
GASTOS Y OTRAS PÉRDIDAS	
GASTOS DE FUNCIONAMIENTO	\$1,643,591.78
SERVICIOS PERSONALES	\$891,750.87
MATERIALES Y SUMINISTROS	\$282,698.08
SERVICIOS GENERALES	\$469,142.83
TRANSFERENCIAS, ASIGNACIONES, SUBSIDIOS Y OTRAS AYUDAS	\$0.00
PARTICIPACIONES Y APORTACIONES	\$0.00
INTERESES, COMISIONES Y OTROS GASTOS DE LA DEUDA PÚBLICA	\$0.00
OTROS GASTOS Y PÉRDIDAS EXTRAORDINARIAS	\$110,188.57
ESTIMACIONES, DEPRECIACIONES, DETERIOROS, OBSOLESCENCIA Y AMORTIZACIONES	\$110,188.57
INVERSIÓN PÚBLICA	\$0.00
Total de Gastos y otras Pérdidas	\$1,753,780.35
Resultado del Ejercicio (Ahorro/Desahorro)	\$145,945.65

"Bajo protesta de decir verdad declaramos que los Estados Financieros y sus notas, son razonablemente correctos y son responsabilidad del emisor".


 MAESTRO MAURO LUGO ZAGUIRRE
 DIRECTOR GENERAL DE DIF NAYARIT


 DR. OSWALD EPIFANIO VALDEZ AMEZQUITA
 SUBDIRECTOR DEL CENTRO DE REHABILITACION Y
 EDUCACION ESPECIAL, TEPIC, NAYARIT

SISTEMA PARA EL DESARROLLO INTEGRAL DE LA FAMILIA DEL ESTADO DE NAYARIT
CENTRO DE REHABILITACIÓN Y EDUCACIÓN ESPECIAL
NOTAS AL AVANCE DE GESTION FINANCIERA
01 DE OCTUBRE AL 31 DE DICIEMBRE DE 2021

I.-El Balance Presupuestario

El balance presupuestario del trimestre del 1 de octubre al 31 de diciembre de 2021, no presento recurso disponible negativo a que hace referencia la ley de disciplina financiera de las entidades federativas y municipios

II.-El número, nombre y ubicación de las obras y acciones realizadas, indicando la inversión aprobada, los recursos ejercidos y saldos generados.

No aplica

III.- Aumento y creación de Presupuestos de Egresos.

No aplica

IV.- Información de Financiamiento u obligaciones Contraídas.

No aplica

V.- Obligaciones a corto plazo.

No aplica

VI.- Información de la deuda estatal garantizada.

No aplica

VII.- Información Adicional.

En el modulo de bienes muebles se refleja una diferencia de .08 centavos que corresponden a el alta de un bien mueble que no se ha podido detectar.



MAESTRO MAURO LUGO ZAGUIRE
DIRECTOR GENERAL DE DIF NAYARIT



DR. OSWALDO EPIFANIO VALDEZ AMEZQUITA
SUBDIRECTOR DEL CENTRO DE REHABILITACIÓN
Y EDUCACION ESPECIAL TEPIC, NAYARIT

SISTEMA PARA EL DESARROLLO INTEGRAL DE LA FAMILIA DEL ESTADO DE NAYARIT (a)

CENTRO DE REHABILITACIÓN Y EDUCACIÓN ESPECIAL

Estado de Situación Financiera Detallado - LDF

Al 31 de diciembre de 2021 y al 31 de Diciembre de 2020 (b)

(PESOS)

Concepto (c)	31 de diciembre de 2021(d)	31 de diciembre de 2020 (e)	Concepto (c)	31 de diciembre de 2021 (d)	31 de diciembre de 2020 (e)
ACTIVO			PASIVO		
Activo Circulante			Pasivo Circulante		
a. Efectivo y Equivalentes (a=a1+a2+a3+a4+a5+a6+a7)	319,754.81	75,000.94	a. Cuentas por Pagar a Corto Plazo (a=a1+a2+a3+a4+a5+a6+a7+a8+a9)	69,254.81	58,126.04
a1) Efectivo	0.00	0.00	a1) Servicios Personales por Pagar a Corto Plazo	31,510.74	45,772.58
a2) Bancos/Tesorería	110,305.44	69,632.57	a2) Proveedores por Pagar a Corto Plazo	26,647.00	0.00
a3) Bancos/Dependencias y Otros	0.00	0.00	a3) Contratistas por Obras Públicas por Pagar a Corto Plazo	0.00	0.00
a4) Inversiones Temporales (Hasta 3 meses)	0.00	0.00	a4) Participaciones y Aportaciones por Pagar a Corto Plazo	0.00	0.00
a5) Fondos con Afectación Específica	0.00	0.00	a5) Transferencias Otorgadas por Pagar a Corto Plazo	0.00	0.00
a6) Depósitos de Fondos de Terceros en Garantía y/o Administración	209,331.00	5,250.00	a6) Intereses, Comisiones y Otros Gastos de la Deuda Pública por Pagar a Corto Plazo	0.00	0.00
a7) Otros Efectivos y Equivalentes	118.37	118.37	a7) Retenciones y Contribuciones por Pagar a Corto Plazo	10,087.05	11,353.44
b. Derechos a Recibir Efectivo o Equivalentes (b=b1+b2+b3+b4+b5+b6+b7)	12,000.00	12,000.00	a8) Devoluciones de la Ley de Ingresos por Pagar a Corto Plazo	0.00	0.00
b1) Inversiones Financieras de Corto Plazo	0.00	0.00	a9) Otras Cuentas por Pagar a Corto Plazo	1,000.02	1,000.02
b2) Cuentas por Cobrar a Corto Plazo	12,000.00	12,000.00	b. Documentos por Pagar a Corto Plazo (b=b1+b2+b3)	0.00	0.00
b3) Deudoras Diversas por Cobrar a Corto Plazo	0.00	0.00	b1) Documentos Comerciales por Pagar a Corto Plazo	0.00	0.00
b4) Ingresos por Recuperar a Corto Plazo	0.00	0.00	b2) Documentos con Contratistas por Obras Públicas por Pagar a Corto Plazo	0.00	0.00
b5) Deudoras por Anticipos de la Tesorería a Corto Plazo	0.00	0.00	b3) Otros Documentos por Pagar a Corto Plazo	0.00	0.00
b6) Préstamos Otorgados a Corto Plazo	0.00	0.00	c. Porción a Corto Plazo de la Deuda Pública (c=c1+c2)	0.00	0.00
b7) Otros Derechos a Recibir Efectivo o Equivalentes a Corto Plazo	0.00	0.00	c1) Porción a Corto Plazo de la Deuda Pública	0.00	0.00
c. Derechos a Recibir Bienes o Servicios (c=c1+c2+c3+c4+c5)	0.00	0.00	c2) Porción a Corto Plazo de Arrendamiento Financiero	0.00	0.00
c1) Anticipo a Proveedores por Adquisición de Bienes y Prestación de Servicios a Corto Plazo	0.00	0.00	d. Títulos y Valores a Corto Plazo	0.00	0.00
c2) Anticipo a Proveedores por Adquisición de Bienes Inmuebles y Muebles a Corto Plazo	0.00	0.00	e. Pasivos Diferidos a Corto Plazo (e=e1+e2+e3)	0.00	0.00
c3) Anticipo a Proveedores por Adquisición de Bienes Intangibles a Corto Plazo	0.00	0.00	e1) Ingresos Cobrados por Adelantado a Corto Plazo	0.00	0.00
c4) Anticipo a Contratistas por Obras Públicas a Corto Plazo	0.00	0.00	e2) Intereses Cobrados por Adelantado a Corto Plazo	0.00	0.00
c5) Otros Derechos a Recibir Bienes o Servicios a Corto Plazo	0.00	0.00	e3) Otros Pasivos Diferidos a Corto Plazo	0.00	0.00
d. Inventarios (d=d1+d2+d3+d4+d5)	0.00	0.00	f. Fondos y Bienes de Terceros en Garantía y/o Administración a Corto Plazo (f=f1+f2+f3+f4+f5+f6)	0.00	0.00
d1) Inventario de Mercancías para Venta	0.00	0.00	f1) Fondos en Garantía a Corto Plazo	0.00	0.00
d2) Inventario de Mercancías Terminadas	0.00	0.00	f2) Fondos en Administración a Corto Plazo	0.00	0.00
d3) Inventario de Mercancías en Proceso de Elaboración	0.00	0.00	f3) Fondos Contingentes a Corto Plazo	0.00	0.00
d4) Inventario de Materias Primas, Materiales y Suministros para Producción	0.00	0.00	f4) Fondos de Fideicomisos, Mandatos y Contratos Análogos a Corto Plazo	0.00	0.00
d5) Bienes en Tránsito	0.00	0.00	f5) Otros Fondos de Terceros en Garantía y/o Administración a Corto Plazo	0.00	0.00
e. Almacenes	0.00	0.00	f6) Valores y Bienes en Garantía a Corto Plazo	0.00	0.00
f. Estimación por Pérdida o Deterioro de Activos Circulantes (f=f1+f2)	0.00	0.00	g. Provisiones a Corto Plazo (g=g1+g2+g3)	0.00	0.00
f1) Estimaciones para Cuentas Incobrables por Derechos a Recibir Efectivo o Equivalentes	0.00	0.00	g1) Provisión para Demandas y Juicios a Corto Plazo	0.00	0.00
f2) Estimación por Deterioro de Inventarios	0.00	0.00	g2) Provisión para Contingencias a Corto Plazo	0.00	0.00
g. Otros Activos Circulantes (g=g1+g2+g3+g4)	0.00	0.00	g3) Otras Provisiones a Corto Plazo	0.00	0.00
g1) Valores en Garantía	0.00	0.00	h. Otros Pasivos a Corto Plazo (h=h1+h2+h3)	0.00	0.00
g2) Bienes en Garantía (excluye depósitos de fondos)	0.00	0.00	h1) Ingresos por Clasificar	0.00	0.00
g3) Bienes Derivados de Embargos, Decomisos, Aseguramientos y Dación en Pago	0.00	0.00	h2) Recaudación por Participar	0.00	0.00
g4) Adquisición con Fondos de Terceros	0.00	0.00	h3) Otros Pasivos Circulantes	0.00	0.00
IA. Total de Activos Circulantes (IA = a + b + c + d + e + f + g)	331,754.81	87,000.94	IIA. Total de Pasivos Circulantes (IIA = a + b + c + d + e + f + g + h)	69,254.81	58,126.04
Activo No Circulante			Pasivo No Circulante		
a. Inversiones Financieras a Largo Plazo	0.00	0.00	a. Cuentas por Pagar a Largo Plazo	0.00	0.00
b. Derechos a Recibir Efectivo o Equivalentes a Largo Plazo	0.00	0.00	b. Documentos por Pagar a Largo Plazo	0.00	0.00
c. Bienes Inmuebles, Infraestructura y Construcciones en Proceso	0.00	0.00	c. Deuda Pública a Largo Plazo	0.00	0.00
d. Bienes Muebles	1,486,669.77	1,464,160.65	d. Pasivos Diferidos a Largo Plazo	0.00	0.00
e. Activos Intangibles	0.00	0.00	e. Fondos y Bienes de Terceros en Garantía y/o en Administración a Largo Plazo	0.00	0.00
f. Depreciación, Deterioro y Amortización Acumulada de Bienes	-1,168,445.63	-1,058,257.06	f. Provisiones a Largo Plazo	0.00	0.00
g. Activos Diferidos	0.00	0.00	IIIB. Total de Pasivos No Circulantes (IIIB = a + b + c + d + e + f)	0.00	0.00
h. Estimación por Pérdida o Deterioro de Activos no Circulantes	0.00	0.00	II. Total del Pasivo (II = IIA + IIIB)	69,254.81	58,126.04
i. Otros Activos no Circulantes	0.00	0.00	HACIENDA PÚBLICA/PATRIMONIO		
IB. Total de Activos No Circulantes (IB = a + b + c + d + e + f + g + h + i)	318,224.14	405,903.59	IIIA. Hacienda Pública/Patrimonio Contribuido (IIIA = a + b + c)	657,792.01	657,792.01
I. Total del Activo (I = IA + IB)	649,978.95	492,904.53	a. Aportaciones	0.00	0.00
			b. Donaciones de Capital	0.00	0.00
			c. Actualización de la Hacienda Pública/Patrimonio	657,792.01	657,792.01
			IIIB. Hacienda Pública/Patrimonio Generado (IIIB = a + b + c + d + e)	-77,067.87	-223,013.52
			a. Resultados del Ejercicio (Ahorro/Desahorro)	145,945.65	-176,893.17
			b. Resultados de Ejercicios Anteriores	-223,013.52	-46,120.35
			c. Revalúos	0.00	0.00
			d. Reservas	0.00	0.00
			e. Rectificaciones de Resultados de Ejercicios Anteriores	0.00	0.00
			IIIC. Exceso o Insuficiencia en la Actualización de la Hacienda Pública/Patrimonio (IIIC=a+b)	0.00	0.00
			a. Resultado por Posición Monetaria	0.00	0.00
			b. Resultado por Tenencia de Activos no Monetarios	0.00	0.00
			III. Total Hacienda Pública/Patrimonio (III = IIIA + IIIB + IIIC)	580,724.14	434,778.49
			IV. Total del Pasivo y Hacienda Pública/Patrimonio (IV = II + III)	649,978.95	492,904.53

MAESTRO MALURO LUGO IZAGUIRRE
DIRECTOR GENERAL DE DIF NAYARIT

DR. OSWALD ERIFAN O VALDEZ AMEZQUITA
SUBDIRECTOR DEL CENTRO DE REHABILITACIÓN
Y EDUCACIÓN ESPECIAL, TEPIC, NAYARIT

SISTEMA PARA EL DESARROLLO INTEGRAL DE LA FAMILIA DEL ESTADO DE NAYARIT (a)

CENTRO DE REHABILITACIÓN Y EDUCACIÓN ESPECIAL

Informe Analítico de la Deuda Pública y Otros Pasivos - LDF

Del 1 de Enero al 31 de Diciembre de 2021 (b)

(PESOS)

Denominación de la Deuda Pública y Otros Pasivos (c)	Saldo al 31 de diciembre de 2020 (d)	Disposiciones del Periodo (e)	Amortizaciones del Periodo (f)	Revaluaciones, Reclasificaciones y Otros Ajustes (g)	Saldo Final del Periodo (h) h=d+e-f+g	Pago de Intereses del Periodo (i)	Pago de Comisiones y demás costos asociados durante el Periodo (j)
1. Deuda Pública (1=A+B)	0.00	0.00	0.00	0.00	0.00	0.00	0.00
A. Corto Plazo (A=a1+a2+a3)	0.00	0.00	0.00	0.00	0.00	0.00	0.00
a1) Instituciones de Crédito	0.00	0.00	0.00	0.00	0.00	0.00	0.00
a2) Títulos y Valores	0.00	0.00	0.00	0.00	0.00	0.00	0.00
a3) Arrendamientos Financieros	0.00	0.00	0.00	0.00	0.00	0.00	0.00
B. Largo Plazo (B=b1+b2+b3)	0.00	0.00	0.00	0.00	0.00	0.00	0.00
b1) Instituciones de Crédito	0.00	0.00	0.00	0.00	0.00	0.00	0.00
b2) Títulos y Valores	0.00	0.00	0.00	0.00	0.00	0.00	0.00
b3) Arrendamientos Financieros	0.00	0.00	0.00	0.00	0.00	0.00	0.00
2. Otros Pasivos	58,126.04				69,254.81		
3. Total de la Deuda Pública y Otros Pasivos	58,126.04	0.00	0.00	0.00	69,254.81	0.00	0.00
4. Deuda Contingente 1 (informativo)	0.00	0.00	0.00	0.00	0.00	0.00	0.00
A. Deuda Contingente 1	0.00	0.00	0.00	0.00	0.00	0.00	0.00
B. Deuda Contingente 2	0.00	0.00	0.00	0.00	0.00	0.00	0.00
C. Deuda Contingente XX	0.00	0.00	0.00	0.00	0.00	0.00	0.00
5. Valor de Instrumentos Bono Cupón Cero 2 (Informativo)	0.00	0.00	0.00	0.00	0.00	0.00	0.00
A. Instrumento Bono Cupón Cero 1	0.00	0.00	0.00	0.00	0.00	0.00	0.00
B. Instrumento Bono Cupón Cero 2	0.00	0.00	0.00	0.00	0.00	0.00	0.00
C. Instrumento Bono Cupón Cero XX	0.00	0.00	0.00	0.00	0.00	0.00	0.00

1. Se refiere a cualquier Financiamiento sin fuente o garantía de pago definida, que sea asumida de manera solidaria o subsidiaria por las Entidades Federativas con sus Municipios, organismos descentralizados y empresas de participación estatal mayoritaria y fideicomisos, locales o municipales, y por los Municipios con sus respectivos organismos descentralizados y empresas de participación municipal mayoritaria.

2. Se refiere al valor del Bono Cupón Cero que respalda el pago de los créditos asociados al mismo (Activo).

Obligaciones a Corto Plazo (k)	Monto Contratado (l)	Plazo Pactado (m)	Tasa de Interés (n)	Comisiones y Costos Relacionados (o)	Tasa Efectiva (p)
6. Obligaciones a Corto Plazo (Informativo)	0.00	0.00	0.00	0.00	0.00
A. Crédito 1	0.00	0.00	0.00	0.00	0.00
B. Crédito 2	0.00	0.00	0.00	0.00	0.00
C. Crédito XX	0.00	0.00	0.00	0.00	0.00


MAESTRO MAURO LUGO IZAGUIRRE
 DIRECTOR GENERAL DE DIF NAYARIT


DR. OSWALD EPIFANIO VALDEZ AMEZCUITA
 SUBDIRECTOR DEL CENTRO DE REHABILITACIÓN
 Y EDUCACIÓN ESPECIAL, TEPIC, NAYARIT

SISTEMA PARA EL DESARROLLO INTEGRAL DE LA FAMILIA DEL ESTADO DE NAYARIT (a)

CENTRO DE REHABILITACIÓN Y EDUCACIÓN ESPECIAL

Informe Analítico de Obligaciones Diferentes de Financiamientos - LDF

Del 1 de Enero al 31 de Diciembre de 2021 (b)

(PESOS)

Denominación de las Obligaciones Diferentes de Financiamiento	Fecha del Contrato	Fecha de inicio de operación del proyecto	Fecha de vencimiento	Monto de la inversión pactado	Plazo pactado	Monto promedio mensual del pago de la contraprestación	Monto promedio mensual del pago de la contraprestación correspondiente al pago de inversión	Monto pagado de la inversión al 31 de diciembre de 2021	Monto pagado de la inversión actualizado al 31 de diciembre de 2021	Saldo pendiente por pagar de la inversión al 31 de diciembre de 2021
(c)	(d)	(e)	(f)	(g)	(h)	(i)	(j)	(k)	(l)	(m = g - l)
A. Asociaciones Público Privadas (APP's) (A=a+b+c+d)				0.00		0.00	0.00	0.00	0.00	0.00
a) APP 1				0.00		0.00	0.00	0.00	0.00	0.00
b) APP 2				0.00		0.00	0.00	0.00	0.00	0.00
c) APP 3				0.00		0.00	0.00	0.00	0.00	0.00
d) APP XX				0.00		0.00	0.00	0.00	0.00	0.00
B. Otros Instrumentos (B=a+b+c+d)				0.00		0.00	0.00	0.00	0.00	0.00
a) Otro Instrumento 1				0.00		0.00	0.00	0.00	0.00	0.00
b) Otro Instrumento 2				0.00		0.00	0.00	0.00	0.00	0.00
c) Otro Instrumento 3				0.00		0.00	0.00	0.00	0.00	0.00
d) Otro Instrumento XX				0.00		0.00	0.00	0.00	0.00	0.00
C. Total de Obligaciones Diferentes de Financiamiento (C=A+B)				0.00		0.00	0.00	0.00	0.00	0.00

MAESTRO MAURO LUGO ZAGUIRE
DIRECTOR GENERAL DE DIF NAYARIT

DR. OSWALD EPIFANIO VALDEZ AMEZQUITA
SUBDIRECTOR DEL CENTRO DE REHABILITACIÓN
Y EDUCACIÓN ESPECIAL, TEPEC, NAYARIT

SISTEMA PARA EL DESARROLLO INTEGRAL DE LA FAMILIA DEL ESTADO DE NAYARIT (a)
CENTRO DE REHABILITACIÓN Y EDUCACIÓN ESPECIAL
Balance Presupuestario - LDF
Del 1 de Enero al 31 de Diciembre de 2021 (b)
(PESOS)

Concepto (c)	Estimado/ Aprobado (d)	Devengado	Recaudado/ Pagado
A. Ingresos Totales (A = A1+A2+A3)	3,111,768.54	1,899,726.00	1,899,726.00
A1. Ingresos de Libre Disposición	3,111,768.54	1,899,726.00	1,899,726.00
A2. Transferencias Federales Etiquetadas	0.00	0.00	0.00
A3. Financiamiento Neto	0.00	0.00	0.00
B. Egresos Presupuestarios¹ (B = B1+B2)	3,111,768.54	1,666,100.90	1,607,943.16
B1. Gasto No Etiquetado (sin incluir Amortización de la Deuda Pública)	3,111,768.54	1,666,100.90	1,607,943.16
B2. Gasto Etiquetado (sin incluir Amortización de la Deuda Pública)	0.00	0.00	0.00
C. Remanentes del Ejercicio Anterior (C = C1 + C2)		0.00	0.00
C1. Remanentes de Ingresos de Libre Disposición aplicados en el periodo		0.00	0.00
C2. Remanentes de Transferencias Federales Etiquetadas aplicados en el periodo		0.00	0.00
I. Balance Presupuestario (I = A - B + C)	0.00	233,625.10	291,782.84
II. Balance Presupuestario sin Financiamiento Neto (II = I - A3)	0.00	233,625.10	291,782.84
III. Balance Presupuestario sin Financiamiento Neto y sin Remanentes del Ejercicio Anterior (III= II - C)	0.00	233,625.10	291,782.84

Concepto	Aprobado	Devengado	Pagado
E. Intereses, Comisiones y Gastos de la Deuda (E = E1+E2)	0.00	0.00	0.00
E1. Intereses, Comisiones y Gastos de la Deuda con Gasto No Etiquetado	0.00	0.00	0.00
E2. Intereses, Comisiones y Gastos de la Deuda con Gasto Etiquetado	0.00	0.00	0.00
IV. Balance Primario (IV = III - E)	0.00	233,625.10	291,782.84


Concepto	Estimado/ Aprobado	Devengado	Recaudado/ Pagado
F. Financiamiento (F = F1 + F2)	0.00	0.00	0.00
F1. Financiamiento con Fuente de Pago de Ingresos de Libre Disposición	0.00	0.00	0.00
F2. Financiamiento con Fuente de Pago de Transferencias Federales Etiquetadas	0.00	0.00	0.00
G. Amortización de la Deuda (G = G1 + G2)	0.00	0.00	0.00
G1. Amortización de la Deuda Pública con Gasto No Etiquetado	0.00	0.00	0.00
G2. Amortización de la Deuda Pública con Gasto Etiquetado	0.00	0.00	0.00
A3. Financiamiento Neto (A3 = F - G)	0.00	0.00	0.00

Concepto	Estimado/ Aprobado	Devengado	Recaudado/ Pagado
A1. Ingresos de Libre Disposición	3,111,768.54	1,899,726.00	1,899,726.00
A3.1 Financiamiento Neto con Fuente de Pago de Ingresos de Libre Disposición (A3.1 = F1 - G1)	0.00	0.00	0.00
F1. Financiamiento con Fuente de Pago de Ingresos de Libre Disposición	0.00	0.00	0.00
G1. Amortización de la Deuda Pública con Gasto No Etiquetado	0.00	0.00	0.00
B1. Gasto No Etiquetado (sin incluir Amortización de la Deuda Pública)	3,111,768.54	1,666,100.90	1,607,943.16
C1. Remanentes de Ingresos de Libre Disposición aplicados en el periodo		0.00	0.00
V. Balance Presupuestario de Recursos Disponibles (V = A1 + A3.1 - B1 + C1)	0.00	233,625.10	291,782.84
VI. Balance Presupuestario de Recursos Disponibles sin Financiamiento Neto (VI = V - A3.1)	0.00	233,625.10	291,782.84

[Handwritten signature]

Concepto	Estimado/ Aprobado	Devengado	Recaudado/ Pagado
A2. Transferencias Federales Etiquetadas	0.00	0.00	0.00
A3.2 Financiamiento Neto con Fuente de Pago de Transferencias Federales Etiquetadas (A3.2 = F2 - G2)	0.00	0.00	0.00
F2. Financiamiento con Fuente de Pago de Transferencias Federales Etiquetadas	0.00	0.00	0.00
G2. Amortización de la Deuda Pública con Gasto Etiquetado	0.00	0.00	0.00
B2. Gasto Etiquetado (sin incluir Amortización de la Deuda Pública)	0.00	0.00	0.00
C2. Remanentes de Transferencias Federales Etiquetadas aplicados en el periodo		0.00	0.00
VII. Balance Presupuestario de Recursos Etiquetados (VII = A2 + A3.2 - B2 + C2)	0.00	0.00	0.00
VIII. Balance Presupuestario de Recursos Etiquetados sin Financiamiento Neto (VIII = VII - A3.2)	0.00	0.00	0.00


 MAESTRO MAURO LUGO IZAGUIRRE
 DIRECTOR GENERAL DE DIF NAYARIT


 DR. OSWALD EPIFANIO VALDEZ AMEZQUITA
 SUBDIRECTOR DEL CENTRO DE REHABILITACIÓN
 Y EDUCACIÓN ESPECIAL, TEPIC, NAYARIT

SISTEMA PARA EL DESARROLLO INTEGRAL DE LA FAMILIA DEL ESTADO DE NAYARIT (a)


CENTRO DE REHABILITACION Y EDUCACION ESPECIAL


Estado Analítico de Ingresos Detallado - LDF

Del 1 de Enero al 31 de Diciembre de 2021 (b)

(PESOS)

Concepto (c)	Ingreso					Diferencia (e)
	Estimado (d)	Ampliaciones/ (Reducciones)	Modificado	Devengado	Recaudado	
c1) Fondo para Entidades Federativas y Municipios Productores de Hidrocarburos	0.00	0.00	0.00	0.00	0.00	0.00
c2) Fondo Minero	0.00	0.00	0.00	0.00	0.00	0.00
D. Transferencias, Asignaciones, Subsidios y Subvenciones, y Pensiones y Jubilaciones	0.00	0.00	0.00	0.00	0.00	0.00
E. Otras Transferencias Federales Etiquetadas	0.00	0.00	0.00	0.00	0.00	0.00
II. Total de Transferencias Federales Etiquetadas (II = A + B + C + D + E)	0.00	0.00	0.00	0.00	0.00	0.00
III. Ingresos Derivados de Financiamientos (III = A)	0.00	0.00	0.00	0.00	0.00	0.00
A. Ingresos Derivados de Financiamientos	0.00	0.00	0.00	0.00	0.00	0.00
IV. Total de Ingresos (IV = I + II + III)	3,111,768.54	0.00	3,111,768.54	1,899,726.00	1,899,726.00	-1,212,042.54
Datos Informativos						
1. Ingresos Derivados de Financiamientos con Fuente de Pago de Ingresos de Libre Disposición	0.00	0.00	0.00	0.00	0.00	0.00
2. Ingresos Derivados de Financiamientos con Fuente de Pago de Transferencias Federales Etiquetadas	0.00	0.00	0.00	0.00	0.00	0.00
3. Ingresos Derivados de Financiamientos (3 = 1 + 2)	0.00	0.00	0.00	0.00	0.00	0.00


 MAESTRO MAURO LUGO IZAGUIRRE
 DIRECTOR GENERAL DE DIF NAYARIT


 DR. OSWALD EPIFANIO VALDEZ AMEZQUITA
 SUBDIRECTOR DEL CENTRO DE REHABILITACIÓN
 Y EDUCACIÓN ESPECIAL, TEPIC, NAYARIT

SISTEMA PARA EL DESARROLLO INTEGRAL DE LA FAMILIA DEL ESTADO DE NAYARIT (a)

CENTRO DE REHABILITACION Y EDUCACION ESPECIAL
 Estado Analítico del Ejercicio del Presupuesto de Egresos Detallado - LDF
 Clasificación por Objeto del Gasto (Capítulo y Concepto)
 Del 1 de Enero al 31 de Diciembre de 2021 (b)
 (PESOS)

Concepto (c)	Egresos					Subejercicio (e)
	Aprobado (d)	Ampliaciones/ (Reducciones)	Modificado	Devengado	Pagado	
I. Gasto No Etiquetado (I=A+B+C+D+E+F+G+H+I)	3,111,768.54	0.00	3,111,768.54	1,666,100.90	1,607,943.16	1,445,667.64
A. Servicios Personales (A=a1+a2+a3+a4+a5+a6+a7)	1,197,900.00	0.00	1,197,900.00	891,750.87	860,240.13	306,149.13
a1) Remuneraciones al Personal de Carácter Permanente	756,000.00	0.00	756,000.00	572,973.21	572,973.21	183,026.79
a2) Remuneraciones al Personal de Carácter Transitorio	42,500.00	0.00	42,500.00	8,452.32	8,452.32	34,047.68
a3) Remuneraciones Adicionales y Especiales	397,400.00	0.00	397,400.00	310,325.34	278,814.60	87,074.66
a4) Seguridad Social	0.00	0.00	0.00	0.00	0.00	0.00
a5) Otras Prestaciones Sociales y Económicas	2,000.00	0.00	2,000.00	0.00	0.00	2,000.00
a6) Previsiones	0.00	0.00	0.00	0.00	0.00	0.00
a7) Pago de Estímulos a Servidores Públicos	0.00	0.00	0.00	0.00	0.00	0.00
B. Materiales y Suministros (B=b1+b2+b3+b4+b5+b6+b7+b8+b9)	744,816.24	10,655.00	755,471.24	282,698.08	282,698.08	472,773.16
b1) Materiales de Administración, Emisión de Documentos y Artículos Oficiales	375,484.24	88,075.00	463,559.24	203,058.98	203,058.98	260,510.26
b2) Alimentos y Utensilios	11,300.00	0.00	11,300.00	11,164.84	11,164.84	135.16
b3) Materias Primas y Materiales de Producción y Comercialización	41,800.00	0.00	41,800.00	1,219.86	1,219.86	40,580.14
b4) Materiales y Artículos de Construcción y de Reparación	21,500.00	-6,000.00	15,500.00	1,484.83	1,484.83	14,015.17
b5) Productos Químicos, Farmacéuticos y de Laboratorio	143,619.00	-26,000.00	117,619.00	32,531.47	32,531.47	85,087.53
b6) Combustibles, Lubricantes y Aditivos	115,103.00	-42,920.00	72,183.00	32,738.10	32,738.10	39,444.90
b7) Vestuario, Blancos, Prendas de Protección y Artículos Deportivos	20,000.00	0.00	20,000.00	0.00	0.00	20,000.00
b8) Materiales y Suministros Para Seguridad	0.00	0.00	0.00	0.00	0.00	0.00
b9) Herramientas, Refacciones y Accesorios Menores	16,000.00	-2,500.00	13,500.00	500.00	500.00	13,000.00
C. Servicios Generales (C=c1+c2+c3+c4+c5+c6+c7+c8+c9)	1,057,052.30	-19,655.00	1,037,397.30	469,142.83	442,495.83	588,254.47
c1) Servicios Básicos	485,333.00	-51,875.00	433,458.00	269,985.85	243,338.85	163,672.15
c2) Servicios de Arrendamiento	36,000.00	0.00	36,000.00	31,935.31	31,935.31	4,064.69
c3) Servicios Profesionales, Científicos, Técnicos y Otros Servicios	219,500.00	0.00	219,500.00	0.00	0.00	219,500.00
c4) Servicios Financieros, Bancarios y Comerciales	77,600.00	-2,980.00	74,620.00	35,737.64	35,737.64	38,882.36
c5) Servicios de Instalación, Reparación, Mantenimiento y Conservación	176,419.27	47,000.00	223,419.27	107,230.76	107,230.76	116,188.51
c6) Servicios de Comunicación Social y Publicidad	0.00	0.00	0.00	0.00	0.00	0.00
c7) Servicios de Traslado y Viáticos	13,000.00	-12,000.00	1,000.00	0.00	0.00	1,000.00
c8) Servicios Oficiales	1,200.00	0.00	1,200.00	878.40	878.40	321.60
c9) Otros Servicios Generales	48,000.03	0.00	48,000.03	23,374.87	23,374.87	24,625.16
D. Transferencias, Asignaciones, Subsidios y Otras Ayudas (D=d1+d2+d3+d4+d5+d6+d7+d8+d9)	0.00	0.00	0.00	0.00	0.00	0.00
d1) Transferencias Internas y Asignaciones al Sector Público	0.00	0.00	0.00	0.00	0.00	0.00
d2) Transferencias al Resto del Sector Público	0.00	0.00	0.00	0.00	0.00	0.00
d3) Subsidios y Subvenciones	0.00	0.00	0.00	0.00	0.00	0.00
d4) Ayudas Sociales	0.00	0.00	0.00	0.00	0.00	0.00
d5) Pensiones y Jubilaciones	0.00	0.00	0.00	0.00	0.00	0.00
d6) Transferencias a Fideicomisos, Mandatos y Otros Análogos	0.00	0.00	0.00	0.00	0.00	0.00
d7) Transferencias a la Seguridad Social	0.00	0.00	0.00	0.00	0.00	0.00
d8) Donativos	0.00	0.00	0.00	0.00	0.00	0.00
d9) Transferencias al Exterior	0.00	0.00	0.00	0.00	0.00	0.00
E. Bienes Muebles, Inmuebles e Intangibles (E=e1+e2+e3+e4+e5+e6+e7+e8+e9)	112,000.00	9,000.00	121,000.00	22,509.12	22,509.12	98,490.88
e1) Mobiliario y Equipo de Administración	88,000.00	11,000.00	99,000.00	14,846.00	14,846.00	84,154.00
e2) Mobiliario y Equipo Educativo y Recreativo	0.00	0.00	0.00	0.00	0.00	0.00
e3) Equipo e Instrumental Médico y de Laboratorio	0.00	0.00	0.00	0.00	0.00	0.00
e4) Vehículos y Equipo de Transporte	0.00	0.00	0.00	0.00	0.00	0.00
e5) Equipo de Defensa y Seguridad	0.00	0.00	0.00	0.00	0.00	0.00
e6) Maquinaria, Otros Equipos y Herramientas	24,000.00	-2,000.00	22,000.00	7,663.12	7,663.12	14,336.88
e7) Activos Biológicos	0.00	0.00	0.00	0.00	0.00	0.00
e8) Bienes Inmuebles	0.00	0.00	0.00	0.00	0.00	0.00
e9) Activos Intangibles	0.00	0.00	0.00	0.00	0.00	0.00
F. Inversión Pública (F=f1+f2+f3)	0.00	0.00	0.00	0.00	0.00	0.00
f1) Obra Pública en Bienes de Dominio Público	0.00	0.00	0.00	0.00	0.00	0.00
f2) Obra Pública en Bienes Propios	0.00	0.00	0.00	0.00	0.00	0.00
f3) Proyectos Productivos y Acciones de Fomento	0.00	0.00	0.00	0.00	0.00	0.00
G. Inversiones Financieras y Otras Provisiones (G=g1+g2+g3+g4+g5+g6+g7)	0.00	0.00	0.00	0.00	0.00	0.00
g1) Inversiones Para el Fomento de Actividades Productivas	0.00	0.00	0.00	0.00	0.00	0.00
g2) Acciones y Participaciones de Capital	0.00	0.00	0.00	0.00	0.00	0.00
g3) Compra de Títulos y Valores	0.00	0.00	0.00	0.00	0.00	0.00
g4) Concesión de Préstamos	0.00	0.00	0.00	0.00	0.00	0.00
g5) Inversiones en Fideicomisos, Mandatos y Otros Análogos	0.00	0.00	0.00	0.00	0.00	0.00
Fideicomiso de Desastres Naturales (Informativo)	0.00	0.00	0.00	0.00	0.00	0.00
g6) Otras Inversiones Financieras	0.00	0.00	0.00	0.00	0.00	0.00
g7) Provisiones para Contingencias y Otras Erogaciones Especiales	0.00	0.00	0.00	0.00	0.00	0.00
H. Participaciones y Aportaciones (H=h1+h2+h3)	0.00	0.00	0.00	0.00	0.00	0.00
h1) Participaciones	0.00	0.00	0.00	0.00	0.00	0.00
h2) Aportaciones	0.00	0.00	0.00	0.00	0.00	0.00
h3) Convenios	0.00	0.00	0.00	0.00	0.00	0.00
I. Deuda Pública (I=i1+i2+i3+i4+i5+i6+i7)	0.00	0.00	0.00	0.00	0.00	0.00
i1) Amortización de la Deuda Pública	0.00	0.00	0.00	0.00	0.00	0.00
i2) Intereses de la Deuda Pública	0.00	0.00	0.00	0.00	0.00	0.00
i3) Comisiones de la Deuda Pública	0.00	0.00	0.00	0.00	0.00	0.00
i4) Gastos de la Deuda Pública	0.00	0.00	0.00	0.00	0.00	0.00
i5) Costo por Coberturas	0.00	0.00	0.00	0.00	0.00	0.00
i6) Apoyos Financieros	0.00	0.00	0.00	0.00	0.00	0.00
i7) Adeudos de Ejercicios Fiscales Anteriores (ADEFAS)	0.00	0.00	0.00	0.00	0.00	0.00

SISTEMA PARA EL DESARROLLO INTEGRAL DE LA FAMILIA DEL ESTADO DE NAYARIT (a)

CENTRO DE REHABILITACIÓN Y EDUCACIÓN ESPECIAL

Estado Analítico del Ejercicio del Presupuesto de Egresos Detallado - LDF

Clasificación por Objeto del Gasto (Capítulo y Concepto)

Del 1 de Enero al 31 de Diciembre de 2021 (b)

(PESOS)

Concepto (c)	Egresos					Subejercicio (e)
	Aprobado (d)	Amplificaciones/ (Reducciones)	Modificado	Devengado	Pagado	
II. Gasto Etiquetado (II=A+B+C+D+E+F+G+H+I)	0.00	0.00	0.00	0.00	0.00	0.00
A. Servicios Personales (A=a1+a2+a3+a4+a5+a6+a7)	0.00	0.00	0.00	0.00	0.00	0.00
a1) Remuneraciones al Personal de Carácter Permanente	0.00	0.00	0.00	0.00	0.00	0.00
a2) Remuneraciones al Personal de Carácter Transitorio	0.00	0.00	0.00	0.00	0.00	0.00
a3) Remuneraciones Adicionales y Especiales	0.00	0.00	0.00	0.00	0.00	0.00
a4) Seguridad Social	0.00	0.00	0.00	0.00	0.00	0.00
a5) Otras Prestaciones Sociales y Económicas	0.00	0.00	0.00	0.00	0.00	0.00
a6) Previsiones	0.00	0.00	0.00	0.00	0.00	0.00
a7) Pago de Estímulos a Servidores Públicos	0.00	0.00	0.00	0.00	0.00	0.00
B. Materiales y Suministros (B=b1+b2+b3+b4+b5+b6+b7+b8+b9)	0.00	0.00	0.00	0.00	0.00	0.00
b1) Materiales de Administración, Emisión de Documentos y Artículos Oficiales	0.00	0.00	0.00	0.00	0.00	0.00
b2) Alimentos y Utensilios	0.00	0.00	0.00	0.00	0.00	0.00
b3) Materias Primas y Materiales de Producción y Comercialización	0.00	0.00	0.00	0.00	0.00	0.00
b4) Materiales y Artículos de Construcción y de Reparación	0.00	0.00	0.00	0.00	0.00	0.00
b5) Productos Químicos, Farmacéuticos y de Laboratorio	0.00	0.00	0.00	0.00	0.00	0.00
b6) Combustibles, Lubricantes y Aditivos	0.00	0.00	0.00	0.00	0.00	0.00
b7) Vestuario, Blancos, Prendas de Protección y Artículos Deportivos	0.00	0.00	0.00	0.00	0.00	0.00
b8) Materiales y Suministros Para Seguridad	0.00	0.00	0.00	0.00	0.00	0.00
b9) Herramientas, Refacciones y Accesorios Menores	0.00	0.00	0.00	0.00	0.00	0.00
C. Servicios Generales (C=c1+c2+c3+c4+c5+c6+c7+c8+c9)	0.00	0.00	0.00	0.00	0.00	0.00
c1) Servicios Básicos	0.00	0.00	0.00	0.00	0.00	0.00
c2) Servicios de Arrendamiento	0.00	0.00	0.00	0.00	0.00	0.00
c3) Servicios Profesionales, Científicos, Técnicos y Otros Servicios	0.00	0.00	0.00	0.00	0.00	0.00
c4) Servicios Financieros, Bancarios y Comerciales	0.00	0.00	0.00	0.00	0.00	0.00
c5) Servicios de Instalación, Reparación, Mantenimiento y Conservación	0.00	0.00	0.00	0.00	0.00	0.00
c6) Servicios de Comunicación Social y Publicidad	0.00	0.00	0.00	0.00	0.00	0.00
c7) Servicios de Traslado y Viáticos	0.00	0.00	0.00	0.00	0.00	0.00
c8) Servicios Oficiales	0.00	0.00	0.00	0.00	0.00	0.00
c9) Otros Servicios Generales	0.00	0.00	0.00	0.00	0.00	0.00
D. Transferencias, Asignaciones, Subsidios y Otras Ayudas (D=d1+d2+d3+d4+d5+d6+d7+d8+d9)	0.00	0.00	0.00	0.00	0.00	0.00
d1) Transferencias Internas y Asignaciones al Sector Público	0.00	0.00	0.00	0.00	0.00	0.00
d2) Transferencias al Resto del Sector Público	0.00	0.00	0.00	0.00	0.00	0.00
d3) Subsidios y Subvenciones	0.00	0.00	0.00	0.00	0.00	0.00
d4) Ayudas Sociales	0.00	0.00	0.00	0.00	0.00	0.00
d5) Pensiones y Jubilaciones	0.00	0.00	0.00	0.00	0.00	0.00
d6) Transferencias a Fideicomisos, Mandatos y Otros Análogos	0.00	0.00	0.00	0.00	0.00	0.00
d7) Transferencias a la Seguridad Social	0.00	0.00	0.00	0.00	0.00	0.00
d8) Donativos	0.00	0.00	0.00	0.00	0.00	0.00
d9) Transferencias al Exterior	0.00	0.00	0.00	0.00	0.00	0.00
E. Bienes Muebles, Inmuebles e Intangibles (E=e1+e2+e3+e4+e5+e6+e7+e8+e9)	0.00	0.00	0.00	0.00	0.00	0.00
e1) Mobiliario y Equipo de Administración	0.00	0.00	0.00	0.00	0.00	0.00
e2) Mobiliario y Equipo Educativo y Recreativo	0.00	0.00	0.00	0.00	0.00	0.00
e3) Equipo e Instrumental Médico y de Laboratorio	0.00	0.00	0.00	0.00	0.00	0.00
e4) Vehículos y Equipo de Transporte	0.00	0.00	0.00	0.00	0.00	0.00
e5) Equipo de Defensa y Seguridad	0.00	0.00	0.00	0.00	0.00	0.00
e6) Maquinaria, Otros Equipos y Herramientas	0.00	0.00	0.00	0.00	0.00	0.00
e7) Activos Biológicos	0.00	0.00	0.00	0.00	0.00	0.00
e8) Bienes Inmuebles	0.00	0.00	0.00	0.00	0.00	0.00
e9) Activos Intangibles	0.00	0.00	0.00	0.00	0.00	0.00
F. Inversión Pública (F=f1+f2+f3)	0.00	0.00	0.00	0.00	0.00	0.00
f1) Obra Pública en Bienes de Dominio Público	0.00	0.00	0.00	0.00	0.00	0.00
f2) Obra Pública en Bienes Propios	0.00	0.00	0.00	0.00	0.00	0.00
f3) Proyectos Productivos y Acciones de Fomento	0.00	0.00	0.00	0.00	0.00	0.00
G. Inversiones Financieras y Otras Provisiones (G=g1+g2+g3+g4+g5+g6+g7)	0.00	0.00	0.00	0.00	0.00	0.00
g1) Inversiones Para el Fomento de Actividades Productivas	0.00	0.00	0.00	0.00	0.00	0.00
g2) Acciones y Participaciones de Capital	0.00	0.00	0.00	0.00	0.00	0.00
g3) Compra de Títulos y Valores	0.00	0.00	0.00	0.00	0.00	0.00
g4) Concesión de Préstamos	0.00	0.00	0.00	0.00	0.00	0.00
g5) Inversiones en Fideicomisos, Mandatos y Otros Análogos	0.00	0.00	0.00	0.00	0.00	0.00
Fideicomiso de Desastres Naturales (Informativo)	0.00	0.00	0.00	0.00	0.00	0.00
g6) Otras Inversiones Financieras	0.00	0.00	0.00	0.00	0.00	0.00
g7) Provisiones para Contingencias y Otras Erogaciones Especiales	0.00	0.00	0.00	0.00	0.00	0.00
H. Participaciones y Aportaciones (H=h1+h2+h3)	0.00	0.00	0.00	0.00	0.00	0.00
h1) Participaciones	0.00	0.00	0.00	0.00	0.00	0.00
h2) Aportaciones	0.00	0.00	0.00	0.00	0.00	0.00
h3) Convenios	0.00	0.00	0.00	0.00	0.00	0.00
I. Deuda Pública (I=i1+i2+i3+i4+i5+i6+i7)	0.00	0.00	0.00	0.00	0.00	0.00
i1) Amortización de la Deuda Pública	0.00	0.00	0.00	0.00	0.00	0.00
i2) Intereses de la Deuda Pública	0.00	0.00	0.00	0.00	0.00	0.00
i3) Comisiones de la Deuda Pública	0.00	0.00	0.00	0.00	0.00	0.00
i4) Gastos de la Deuda Pública	0.00	0.00	0.00	0.00	0.00	0.00
i5) Costo por Coberturas	0.00	0.00	0.00	0.00	0.00	0.00
i6) Apoyos Financieros	0.00	0.00	0.00	0.00	0.00	0.00
i7) Adeudos de Ejercicios Fiscales Anteriores (ADEFAS)	0.00	0.00	0.00	0.00	0.00	0.00
III. Total de Egresos (III = I + II)	3,111,768.54	0.00	3,111,768.54	1,666,100.90	1,607,943.16	1,445,667.64

MAESTRO MAURO LUGO ZAGUIRRE
DIRECTOR GENERAL DE DIF NAYARIT

DR. OSWALD BRIFANIO VALDEZ AMEZQUITA
SUBDIRECTOR DEL CENTRO DE REHABILITACIÓN
Y EDUCACIÓN ESPECIAL, TEPEC, NAYARIT

SISTEMA PARA EL DESARROLLO INTEGRAL DE LA FAMILIA DEL ESTADO DE NAYARIT (a)

CENTRO DE REHABILITACIÓN Y EDUCACION ESPECIAL


Estado Analítico del Ejercicio del Presupuesto de Egresos Detallado - LDF

Clasificación Administrativa

Del 1 de Enero al 31 de Diciembre de 2021 (b)

(PESOS)

Concepto (c)	Egresos					Subejercicio (e)
	Aprobado (d)	Ampliaciones/ (Reducciones)	Modificado	Devengado	Pagado	
I. Gasto No Etiquetado (I=A+B+C+D+E+F+G+H)	3,111,768.54	0.00	3,111,768.54	1,666,100.90	1,607,943.16	1,445,667.64
A. COORDINACION GENERAL	3,111,768.54	0.00	3,111,768.54	1,666,100.90	1,607,943.16	1,445,667.64
II. Gasto Etiquetado (II=A+B+C+D+E+F+G+H)	0.00	0.00	0.00	0.00	0.00	0.00
III. Total de Egresos (III = I + II)	3,111,768.54	0.00	3,111,768.54	1,666,100.90	1,607,943.16	1,445,667.64


 MAESTRO MAURO LUGO IZAGUIRRE
 DIRECTOR GENERAL DE DIF NAYARIT


 DR. OSWALDO EPIFANIO VALDEZ AMEZQUITA
 SUBDIRECTOR DEL CENTRO DE REHABILITACIÓN
 Y EDUCACIÓN ESPECIAL, TEPIC, NAYARIT

SISTEMA PARA EL DESARROLLO INTEGRAL DE LA FAMILIA DEL ESTADO DE NAYARIT (a)

CENTRO DE REHABILITACION Y EDUCACION ESPECIAL

Estado Analítico del Ejercicio del Presupuesto de Egresos Detallado - LDF

Clasificación Funcional (Finalidad y Función)

Del 1 de Enero al 31 de Diciembre de 2021 (b)

(PESOS)

Concepto (c)	Egresos					Subejercicio (e)
	Aprobado (d)	Ampliaciones/ (Reducciones)	Modificado	Devengado	Pagado	
I. Gasto No Etiquetado (I=A+B+C+D)	3,111,768.54	0.00	3,111,768.54	1,666,100.90	1,607,943.16	1,445,667.64
A. Gobierno (A=a1+a2+a3+a4+a5+a6+a7+a8)	0.00	0.00	0.00	0.00	0.00	0.00
a1) Legislación	0.00	0.00	0.00	0.00	0.00	0.00
a2) Justicia	0.00	0.00	0.00	0.00	0.00	0.00
a3) Coordinación de la Política de Gobierno	0.00	0.00	0.00	0.00	0.00	0.00
a4) Relaciones Exteriores	0.00	0.00	0.00	0.00	0.00	0.00
a5) Asuntos Financieros y Hacendarios	0.00	0.00	0.00	0.00	0.00	0.00
a6) Seguridad Nacional	0.00	0.00	0.00	0.00	0.00	0.00
a7) Asuntos de Orden Público y de Seguridad Interior	0.00	0.00	0.00	0.00	0.00	0.00
a8) Otros Servicios Generales	0.00	0.00	0.00	0.00	0.00	0.00
B. Desarrollo Social (B=b1+b2+b3+b4+b5+b6+b7)	3,111,768.54	0.00	3,111,768.54	1,666,100.90	1,607,943.16	1,445,667.64
b1) Protección Ambiental	0.00	0.00	0.00	0.00	0.00	0.00
b2) Vivienda y Servicios a la Comunidad	0.00	0.00	0.00	0.00	0.00	0.00
b3) Salud	0.00	0.00	0.00	0.00	0.00	0.00
b4) Recreación, Cultura y Otras Manifestaciones Sociales	0.00	0.00	0.00	0.00	0.00	0.00
b5) Educación	0.00	0.00	0.00	0.00	0.00	0.00
b6) Protección Social	3,111,768.54	0.00	3,111,768.54	1,666,100.90	1,607,943.16	1,445,667.64
b7) Otros Asuntos Sociales	0.00	0.00	0.00	0.00	0.00	0.00
C. Desarrollo Económico (C=c1+c2+c3+c4+c5+c6+c7+c8+c9)	0.00	0.00	0.00	0.00	0.00	0.00
c1) Asuntos Económicos, Comerciales y Laborales en General	0.00	0.00	0.00	0.00	0.00	0.00
c2) Agropecuaria, Silvicultura, Pesca y Caza	0.00	0.00	0.00	0.00	0.00	0.00
c3) Combustibles y Energía	0.00	0.00	0.00	0.00	0.00	0.00
c4) Minería, Manufacturas y Construcción	0.00	0.00	0.00	0.00	0.00	0.00
c5) Transporte	0.00	0.00	0.00	0.00	0.00	0.00
c6) Comunicaciones	0.00	0.00	0.00	0.00	0.00	0.00
c7) Turismo	0.00	0.00	0.00	0.00	0.00	0.00
c8) Ciencia, Tecnología e Innovación	0.00	0.00	0.00	0.00	0.00	0.00
c9) Otras Industrias y Otros Asuntos Económicos	0.00	0.00	0.00	0.00	0.00	0.00
D. Otras No Clasificadas en Funciones Anteriores (D=d1+d2+d3+d4)	0.00	0.00	0.00	0.00	0.00	0.00
d1) Transacciones de la Deuda Pública / Costo Financiero de la Deuda	0.00	0.00	0.00	0.00	0.00	0.00
d2) Transferencias, Participaciones y Aportaciones Entre Diferentes Niveles y Ordenes de Gobierno	0.00	0.00	0.00	0.00	0.00	0.00
d3) Saneamiento del Sistema Financiero	0.00	0.00	0.00	0.00	0.00	0.00
d4) Adeudos de Ejercicios Fiscales Anteriores	0.00	0.00	0.00	0.00	0.00	0.00
II. Gasto Etiquetado (II=A+B+C+D)	0.00	0.00	0.00	0.00	0.00	0.00
A. Gobierno (A=a1+a2+a3+a4+a5+a6+a7+a8)	0.00	0.00	0.00	0.00	0.00	0.00
a1) Legislación	0.00	0.00	0.00	0.00	0.00	0.00
a2) Justicia	0.00	0.00	0.00	0.00	0.00	0.00
a3) Coordinación de la Política de Gobierno	0.00	0.00	0.00	0.00	0.00	0.00
a4) Relaciones Exteriores	0.00	0.00	0.00	0.00	0.00	0.00
a5) Asuntos Financieros y Hacendarios	0.00	0.00	0.00	0.00	0.00	0.00
a6) Seguridad Nacional	0.00	0.00	0.00	0.00	0.00	0.00
a7) Asuntos de Orden Público y de Seguridad Interior	0.00	0.00	0.00	0.00	0.00	0.00
a8) Otros Servicios Generales	0.00	0.00	0.00	0.00	0.00	0.00
B. Desarrollo Social (B=b1+b2+b3+b4+b5+b6+b7)	0.00	0.00	0.00	0.00	0.00	0.00
b1) Protección Ambiental	0.00	0.00	0.00	0.00	0.00	0.00
b2) Vivienda y Servicios a la Comunidad	0.00	0.00	0.00	0.00	0.00	0.00
b3) Salud	0.00	0.00	0.00	0.00	0.00	0.00
b4) Recreación, Cultura y Otras Manifestaciones Sociales	0.00	0.00	0.00	0.00	0.00	0.00
b5) Educación	0.00	0.00	0.00	0.00	0.00	0.00
b6) Protección Social	0.00	0.00	0.00	0.00	0.00	0.00
b7) Otros Asuntos Sociales	0.00	0.00	0.00	0.00	0.00	0.00
C. Desarrollo Económico (C=c1+c2+c3+c4+c5+c6+c7+c8+c9)	0.00	0.00	0.00	0.00	0.00	0.00
c1) Asuntos Económicos, Comerciales y Laborales en General	0.00	0.00	0.00	0.00	0.00	0.00
c2) Agropecuaria, Silvicultura, Pesca y Caza	0.00	0.00	0.00	0.00	0.00	0.00
c3) Combustibles y Energía	0.00	0.00	0.00	0.00	0.00	0.00
c4) Minería, Manufacturas y Construcción	0.00	0.00	0.00	0.00	0.00	0.00
c5) Transporte	0.00	0.00	0.00	0.00	0.00	0.00
c6) Comunicaciones	0.00	0.00	0.00	0.00	0.00	0.00
c7) Turismo	0.00	0.00	0.00	0.00	0.00	0.00
c8) Ciencia, Tecnología e Innovación	0.00	0.00	0.00	0.00	0.00	0.00
c9) Otras Industrias y Otros Asuntos Económicos	0.00	0.00	0.00	0.00	0.00	0.00

SISTEMA PARA EL DESARROLLO INTEGRAL DE LA FAMILIA DEL ESTADO DE NAYARIT (a)

CENTRO DE REHABILITACION Y EDUCACION ESPECIAL


Estado Analítico del Ejercicio del Presupuesto de Egresos Detallado - LDF

Clasificación Funcional (Finalidad y Función)

Del 1 de Enero al 31 de Diciembre de 2021 (b)

(PESOS)


Concepto (c)	Egresos					Subejercicio (e)
	Aprobado (d)	Ampliaciones/ (Reducciones)	Modificado	Devengado	Pagado	
D. Otras No Clasificadas en Funciones Anteriores (D=d1+d2+d3+d4)	0.00	0.00	0.00	0.00	0.00	0.00
d1) Transacciones de la Deuda Publica / Costo Financiero de la Deuda	0.00	0.00	0.00	0.00	0.00	0.00
d2) Transferencias, Participaciones y Aportaciones Entre Diferentes Niveles y Ordenes de Gobierno	0.00	0.00	0.00	0.00	0.00	0.00
d3) Saneamiento del Sistema Financiero	0.00	0.00	0.00	0.00	0.00	0.00
d4) Adeudos de Ejercicios Fiscales Anteriores	0.00	0.00	0.00	0.00	0.00	0.00
III. Total de Egresos (III = I + II)	3,111,768.54	0.00	3,111,768.54	1,666,100.90	1,607,943.16	1,445,667.64


 MAESTRO MAURO LUGOTZAGUIRRE
 DIRECTOR GENERAL DE DIF NAYARIT


 DR. OSWALD EPIFANIO VALDEZ AMEZQUITA
 SUBDIRECTOR DEL CENTRO DE REHABILITACIÓN
 Y EDUCACIÓN ESPECIAL, TEPIC, NAYARIT

SISTEMA PARA EL DESARROLLO INTEGRAL DE LA FAMILIA DEL ESTADO DE NAYARIT (a)
CENTRO DE REHABILITACION Y EDUCACION ESPECIAL
Estado Analítico del Ejercicio del Presupuesto de Egresos Detallado - LDF
Clasificación de Servicios Personales por Categoría
Del 1 de Enero al 31 de Diciembre de 2021 (b)
(PESOS)

Concepto (c)	Egresos					Subejercicio (e)
	Aprobado (d)	Ampliaciones/ (Reducciones)	Modificado	Devengado	Pagado	
I. Gasto No Etiquetado (I=A+B+C+D+E+F)	1,197,900.00	0.00	1,197,900.00	891,750.87	860,240.13	306,149.13
A. Personal Administrativo y de Servicio Público	1,197,900.00	0.00	1,197,900.00	891,750.87	860,240.13	306,149.13
B. Magisterio	0.00	0.00	0.00	0.00	0.00	0.00
C. Servicios de Salud (C=c1+c2)	0.00	0.00	0.00	0.00	0.00	0.00
c1) Personal Administrativo	0.00	0.00	0.00	0.00	0.00	0.00
c2) Personal Médico, Paramédico y afín	0.00	0.00	0.00	0.00	0.00	0.00
D. Seguridad Pública	0.00	0.00	0.00	0.00	0.00	0.00
E. Gastos asociados a la implementación de nuevas leyes federales o reformas a las mismas (E = e1 + e2)	0.00	0.00	0.00	0.00	0.00	0.00
e1) Nombre del Programa o Ley 1	0.00	0.00	0.00	0.00	0.00	0.00
e2) Nombre del Programa o Ley 2	0.00	0.00	0.00	0.00	0.00	0.00
F. Sentencias laborales definitivas	0.00	0.00	0.00	0.00	0.00	0.00
II. Gasto Etiquetado (II=A+B+C+D+E+F)	0.00	0.00	0.00	0.00	0.00	0.00
A. Personal Administrativo y de Servicio Público	0.00	0.00	0.00	0.00	0.00	0.00
B. Magisterio	0.00	0.00	0.00	0.00	0.00	0.00
C. Servicios de Salud (C=c1+c2)	0.00	0.00	0.00	0.00	0.00	0.00
c1) Personal Administrativo	0.00	0.00	0.00	0.00	0.00	0.00
c2) Personal Médico, Paramédico y afín	0.00	0.00	0.00	0.00	0.00	0.00
D. Seguridad Pública	0.00	0.00	0.00	0.00	0.00	0.00
E. Gastos asociados a la implementación de nuevas leyes federales o reformas a las mismas (E = e1 + e2)	0.00	0.00	0.00	0.00	0.00	0.00
e1) Nombre del Programa o Ley 1	0.00	0.00	0.00	0.00	0.00	0.00
e2) Nombre del Programa o Ley 2	0.00	0.00	0.00	0.00	0.00	0.00
F. Sentencias laborales definitivas	0.00	0.00	0.00	0.00	0.00	0.00
III. Total del Gasto en Servicios Personales (III = I + II)	1,197,900.00	0.00	1,197,900.00	891,750.87	860,240.13	306,149.13


MAESTRO MAURO LUGO IZAGUIRRE
DIRECTOR GENERAL DE DIF NAYARIT


DR. OSWALD EPIFANIO VALDEZ AMEZQUITA
SUBDIRECTOR DEL CENTRO DE REHABILITACIÓN
Y EDUCACIÓN ESPECIAL, TEPEC, NAYARIT

SISTEMA PARA EL DESARROLLO INTEGRAL DE LA FAMILIA DEL ESTADO DE NAYARIT



COORDINACION DE FOMENTO A LAS ARTESANIAS Balanza de Comprobación del 02/ene/2021 al 31/dic/2021

Usr: Supervisor
Rep:

Cuentas de Mayor con saldo y/o movimientos. (De la cuenta: 1000 a la 9000)

Fecha y 06/ene/2022

01:31 p.m.

Nat.	Cuenta	Nombre de la cuenta	SALDO ANTERIOR		MOVIMIENTOS		SALDO ACTUAL	
			DEUDOR	ACREEDOR	DEUDOR	ACREEDOR	DEUDOR	ACREEDOR
D	1111	EFFECTIVO	\$0.00	\$0.00	\$50,000.00	\$50,000.00	\$0.00	\$0.00
D	1112	BANCOS/TESORERÍA	\$201,849.84	\$0.00	\$8,358,276.25	\$7,368,190.38	\$1,191,935.71	\$0.00
D	1122	CUENTAS POR COBRAR A CORTO PLAZO	\$676,238.00	\$0.00	\$3,593,349.50	\$3,674,263.50	\$595,324.00	\$0.00
D	1123	DEUDORES DIVERSOS POR COBRAR A CORTO PLAZO	\$2,311,038.11	\$0.00	\$4,982,815.45	\$5,518,241.96	\$1,775,611.60	\$0.00
D	1131	ANTICIPO A PROVEEDORES POR ADQUISICIÓN DE BIENES Y	\$0.00	\$0.00	\$36,079.62	\$36,079.62	\$0.00	\$0.00
D	1142	INVENTARIO DE MERCANCIAS TERMINADAS	\$2,057,210.29	\$0.00	\$1,190,597.77	\$1,831,630.91	\$1,416,177.15	\$0.00
D	1143	INVENTARIO DE MERCANCIAS EN PROCESO DE	\$142,537.79	\$0.00	\$250,966.06	\$344,851.18	\$48,652.67	\$0.00
D	1144	INVENTARIO DE MATERIAS PRIMAS, MATERIALES Y	\$252,387.86	\$0.00	\$302,924.26	\$338,908.62	\$216,403.50	\$0.00
D	1241	MOBILIARIO Y EQUIPO DE ADMINISTRACIÓN	\$326,235.05	\$0.00	\$1,821.20	\$0.00	\$328,056.25	\$0.00
D	1246	MAQUINARIA, OTROS EQUIPOS Y HERRAMIENTAS	\$105,282.01	\$0.00	\$0.00	\$0.00	\$105,282.01	\$0.00
A	1263	DEPRECIACIÓN ACUMULADA DE BIENES MUEBLES	\$0.00	\$370,313.72	\$0.00	\$10,585.82	\$0.00	\$380,899.54
A	2111	SERVICIOS PERSONALES POR PAGAR A CORTO PLAZO	\$0.00	\$46,287.35	\$407,766.34	\$361,478.99	\$0.00	\$0.00
A	2112	PROVEEDORES POR PAGAR A CORTO PLAZO	\$0.00	\$9,271.20	\$1,428,410.39	\$1,425,794.39	\$0.00	\$6,655.20
A	2115	TRANSFERENCIAS OTORGADAS POR PAGAR A CORTO PLAZO	\$0.00	\$0.00	\$1,370,614.50	\$1,370,614.50	\$0.00	\$0.00
A	2117	RETENCIONES Y CONTRIBUCIONES POR PAGAR A CORTO	\$0.00	\$39,575.07	\$67,645.90	\$38,916.54	\$0.00	\$10,845.71
A	2151	INGRESOS COBRADOS POR ADELANTADO A CORTO PLAZO	\$0.00	\$1,783.46	\$18,578.43	\$41,917.16	\$0.00	\$25,122.19
A	3110	APORTACIONES	\$0.00	\$359,873.31	\$0.00	\$0.00	\$0.00	\$359,873.31
A	3130	ACTUALIZACIÓN DE LA HACIENDA PÚBLICA/PATRIMONIO	\$0.00	\$442,697.42	\$1,801,836.24	\$1,030,933.62	\$0.00	-\$328,205.20
A	3210	RESULTADOS DEL EJERCICIO (AHORRO/ DESAHORRO)	\$0.00	\$0.00	\$0.00	\$0.00	\$0.00	\$0.00
A	3220	RESULTADOS DE EJERCICIOS ANTERIORES	\$0.00	\$4,792,469.25	\$0.00	\$0.00	\$0.00	\$4,792,469.25
A	3252	CAMBIOS POR ERRORES CONTABLES	\$0.00	\$10,508.17	\$0.00	\$0.00	\$0.00	\$10,508.17
A	4173	INGRESOS POR VENTA DE BIENES Y PRESTACIÓN DE	\$0.00	\$0.00	\$0.00	\$3,593,349.50	\$0.00	\$3,593,349.50
D	5113	REMUNERACIONES ADICIONALES Y ESPECIALES	\$0.00	\$0.00	\$361,478.99	\$0.00	\$361,478.99	\$0.00
D	5121	MATERIALES DE ADMINISTRACIÓN, EMISIÓN DE DOCUMENTOS	\$0.00	\$0.00	\$53,967.06	\$0.00	\$53,967.06	\$0.00
D	5122	ALIMENTOS Y UTENSILIOS	\$0.00	\$0.00	\$338,244.07	\$0.00	\$338,244.07	\$0.00
D	5123	MATERIAS PRIMAS Y MATERIALES DE PRODUCCIÓN Y	\$0.00	\$0.00	\$166,970.21	\$0.00	\$166,970.21	\$0.00
D	5124	MATERIALES Y ARTÍCULOS DE CONSTRUCCIÓN Y DE	\$0.00	\$0.00	\$10,624.76	\$0.00	\$10,624.76	\$0.00
D	5125	PRODUCTOS QUÍMICOS, FARMACÉUTICOS Y DE	\$0.00	\$0.00	\$195.60	\$0.00	\$195.60	\$0.00
D	5126	COMBUSTIBLES, LUBRICANTES Y ADITIVOS	\$0.00	\$0.00	\$256,692.14	\$0.00	\$256,692.14	\$0.00
D	5128	MATERIALES Y SUMINISTROS PARA SEGURIDAD	\$0.00	\$0.00	\$800.40	\$0.00	\$800.40	\$0.00
D	5129	HERRAMIENTAS, REFACCIONES Y ACCESORIOS MENORES	\$0.00	\$0.00	\$2,147.34	\$0.00	\$2,147.34	\$0.00
D	5131	SERVICIOS BÁSICOS	\$0.00	\$0.00	\$280,864.44	\$0.00	\$280,864.44	\$0.00
D	5132	SERVICIOS DE ARRENDAMIENTO	\$0.00	\$0.00	\$192,802.41	\$0.00	\$192,802.41	\$0.00
D	5134	SERVICIOS FINANCIEROS, BANCARIOS Y COMERCIALES	\$0.00	\$0.00	\$63,794.79	\$0.00	\$63,794.79	\$0.00
D	5135	SERVICIOS DE INSTALACIÓN, REPARACIÓN, MANTENIMIENTO	\$0.00	\$0.00	\$28,543.76	\$0.00	\$28,543.76	\$0.00
D	5137	SERVICIOS DE TRASLADO Y VIÁTICOS	\$0.00	\$0.00	\$27,788.20	\$0.00	\$27,788.20	\$0.00
D	5138	SERVICIOS OFICIALES	\$0.00	\$0.00	\$538.01	\$0.00	\$538.01	\$0.00

SISTEMA PARA EL DESARROLLO INTEGRAL DE LA FAMILIA DEL ESTADO DE NAYARIT



COORDINACION DE FOMENTO A LAS ARTESANIAS Balanza de Comprobación del 02/ene/2021 al 31/dic/2021

Usr: Supervisor
Rep:

Cuentas de Mayor con saldo y/o movimientos. (De la cuenta: 1000 a la 9000)

Fecha y 06/ene/2022

01:31 p.m.

Nat.	Cuenta	Nombre de la cuenta	SALDO ANTERIOR		MOVIMIENTOS		SALDO ACTUAL	
			DEUDOR	ACREEDOR	DEUDOR	ACREEDOR	DEUDOR	ACREEDOR
D	5139	OTROS SERVICIOS GENERALES	\$0.00	\$0.00	\$7,422.28	\$0.00	\$7,422.28	\$0.00
D	5241	AYUDAS SOCIALES A PERSONAS	\$0.00	\$0.00	\$1,370,614.50	\$0.00	\$1,370,614.50	\$0.00
D	5515	DEPRECIACIÓN DE BIENES MUEBLES	\$0.00	\$0.00	\$10,585.82	\$0.00	\$10,585.82	\$0.00
D	8110	LEY DE INGRESOS ESTIMADA	\$4,382,675.00	\$0.00	\$0.00	\$0.00	\$4,382,675.00	\$0.00
A	8120	LEY DE INGRESOS POR EJECUTAR	\$0.00	\$4,382,675.00	\$3,593,349.50	\$0.00	\$0.00	\$789,325.50
A	8140	LEY DE INGRESOS DEVENGADA	\$0.00	\$0.00	\$3,593,349.50	\$3,593,349.50	\$0.00	\$0.00
A	8150	LEY DE INGRESOS RECAUDADA	\$0.00	\$0.00	\$0.00	\$3,593,349.50	\$0.00	\$3,593,349.50
A	8210	PRESUPUESTO DE EGRESOS APROBADO	\$0.00	\$4,584,524.84	\$0.00	\$0.00	\$0.00	\$4,584,524.84
D	8220	PRESUPUESTO DE EGRESOS POR EJERCER	\$4,584,524.84	\$0.00	\$2,681,932.81	\$5,843,305.47	\$1,423,152.18	\$0.00
A	8230	MODIFICACIONES AL PRESUPUESTO DE EGRESOS	\$0.00	\$0.00	\$2,121,974.30	\$2,681,932.81	\$0.00	\$559,958.51
D	8240	PRESUPUESTO DE EGRESOS COMPROMETIDO	\$0.00	\$0.00	\$3,721,331.17	\$3,165,310.16	\$556,021.01	\$0.00
D	8250	PRESUPUESTO DE EGRESOS DEVENGADO	\$0.00	\$0.00	\$3,165,310.16	\$3,165,310.16	\$0.00	\$0.00
D	8260	PRESUPUESTO DE EGRESOS EJERCIDO	\$0.00	\$0.00	\$3,165,310.16	\$3,165,058.16	\$252.00	\$0.00
D	8270	PRESUPUESTO DE EGRESOS PAGADO	\$0.00	\$0.00	\$3,165,058.16	\$0.00	\$3,165,058.16	\$0.00
Sumas =>			\$15,039,978.79	\$15,039,978.79	\$52,243,372.45	\$52,243,372.45	\$18,378,676.02	\$18,378,676.02

MTR. MAURO LUGO ZAGUIRRE
DIRECTOR GENERAL DE DIF ESTATAL

C.P. ADRIANA TORRES PEREZ
COORDINADORA DE FOMENTO A LAS ARTESANIAS

SISTEMA PARA EL DESARROLLO INTEGRAL DE LA FAMILIA DEL ESTADO DE NAYARIT



COORDINACION DE FOMENTO A LAS ARTESANIAS

Flujo Operacional

Del 01/oct/2021 al 31/dic/2021

Usr: Supervisor


Fecha y 22

01:52

Rep: rptFlujoOperacional

hora de p.m.

DISPONIBILIDAD AL 1 DE OCTUBRE DE 2021		-225,417.74
INGRESOS Y OTROS BENEFICIOS		
INGRESOS POR VENTA DE BIENES Y PRESTACIÓN DE SERVICIOS	\$1,175,570.00	
TOTAL INGRESOS Y OTROS BENEFICIOS		<u>\$1,175,570.00</u>
GASTOS Y OTRAS PERDIDAS		\$950,152.26
SERVICIOS PERSONALES	-\$4,267.57	
MATERIALES Y SUMINISTROS	\$130,961.46	
SERVICIOS GENERALES	\$62,459.42	
AYUDAS SOCIALES	\$338,964.00	
ESTIMACIONES, DEPRECIACIONES, DETERIOROS, OBSOLESCENCIA Y AMORTIZACIONES	\$2,760.23	
DISPONIBILIDAD AL 31 DE DICIEMBRE DE 2021		<u>\$530,877.54</u>
		<u><u>\$419,274.72</u></u>
INTEGRACIÓN DE DISPONIBILIDAD AL 31 DE DICIEMBRE DE 2021		
CUENTAS DE BALANCE DEUDORA		
BANCOS/TESORERÍA	\$1,191,935.71	
CUENTAS POR COBRAR A CORTO PLAZO	\$595,324.00	
DEUDORES DIVERSOS POR COBRAR A CORTO PLAZO	\$1,775,611.60	
INVENTARIO DE MERCANCIAS TERMINADAS	\$1,416,177.15	
INVENTARIO DE MERCANCIAS EN PROCESO DE ELABORACIÓN	\$48,652.67	
INVENTARIO DE MATERIAS PRIMAS, MATERIALES Y SUMINISTROS PARA PRODUCCIÓN	\$216,403.50	
MOBILIARIO Y EQUIPO DE ADMINISTRACIÓN	\$328,056.25	
MAQUINARIA, OTROS EQUIPOS Y HERRAMIENTAS	\$105,282.01	
		\$5,677,442.89
CUENTAS DE BALANCE ACREADORAS		
DEPRECIACIÓN ACUMULADA DE BIENES MUEBLES	\$380,899.54	
PROVEEDORES POR PAGAR A CORTO PLAZO	\$6,655.20	
RETENCIONES Y CONTRIBUCIONES POR PAGAR A CORTO PLAZO	\$10,845.71	
INGRESOS COBRADOS POR ADELANTADO A CORTO PLAZO	\$25,122.19	
APORTACIONES	\$359,873.31	
ACTUALIZACIÓN DE LA HACIENDA PÚBLICA/PATRIMONIO	-\$328,205.20	
RESULTADOS DE EJERCICIOS ANTERIORES	\$4,792,469.25	
CAMBIOS POR ERRORES CONTABLES	\$10,508.17	
		\$5,258,168.17
		<u><u>\$419,274.72</u></u>


 MTRO. MAURO LUGO IZAGUIRRE
 DIRECTOR GENERAL DE DIF ESTATAL


 C.P. ADRIANA TORRES PEREZ
 COORDINADORA DE FOMENTO A LAS ARTESANIAS

**SISTEMA PARA EL DESARROLLO INTEGRAL DE LA FAMILIA
PROGRAMA OPERATIVO ANUAL (POA) 2021
INFORME DE AVANCE CON CORTE AL 31 DE DICIEMBRE 2021**

CLAVE	T. PROM. ó T. SUM.	DESCRIPCION	UNIDAD DE MEDIDA	META ANUAL 2021	4TO. TRIMESTRE		ACUMULADO ANUAL ABSOLUTO	ACUMULADO ANUAL PORCENTUAL	
					Meta del Trimestre	LOGRO			
						absoluto			relativo %
D501		SUBDIRECCION GENERAL ADMINISTRATIVA							
D506		FOMENTO A LAS ARTESANIAS							
P35		FOMENTO A LAS ARTESANIAS							
S035		FOMENTO A LAS ARTESANIAS							
APOYO A LOS ARTESANOS									
S035-01	0	ARTESANOS ATENDIDOS	PERSONAS	646	140	128	91%	380	59%
S035-02	0	HOMBRES ARTESANOS ATENDIDOS	PERSONA	77	19	34	179%	83	108%
S035-03	0	MUJERES ARTESANAS ATENDIDAS	PERSONA	569	121	94	78%	297	52%
S035-04	0	APOYOS OTORGADOS A ARTESANOS	APOYOS	826	194	209	108%	580	70%
S035-05	0	ARTESANOS QUE SOLICITAN MATERIA PRIMA (JOVENES, MUJERES, ADULTOS)	PERSONA	572	152	81	53%	242	42%
S035-06	0	ARTESANOS QUE RECIBIERON MATERIA PRIMA (JOVENES, MUJERES, ADULTOS)	PERSONA	572	152	81	53%	242	42%
S035-07	0	ARTESANOS APOYADOS POR LA ELABORACION CON MANO DE OBRA (JOVENES, MUJERES, ADULTOS)	PERSONA	491	120	59	49%	263	54%
S035-08	0	ARTESANOS ASESORADOS EN EL DISEÑO DE ARTESANIAS (JOVENES, MUJERES, ADULTOS)	PERSONA	269	77	74	96%	166	62%
S035-09	0	INCREMENTO DE APOYO A LOS ARTESANOS (JOVENES, MUJERES, ADULTOS)	PERSONA	486	100	116	116%	320	66%
DIVERSIDAD DE PRODUCTO									
S035-10	0	APOYO ECONÓMICO OTORGADOS A ARTESANOS (JOVENES, MUJERES, HOMBRES, ADULTOS)	PIEZA COMPRADA	16,430	3,525	3,745	106%	8,103	49%
	0	APOYO ECONÓMICO OTORGADOS A ARTESANOS (JOVENES, MUJERES, HOMBRES, ADULTOS)	PIEZA COMPRADA (INDUMENTARIA)	4,106	880	190	22%	550	13%
	0	APOYO ECONÓMICO OTORGADOS A ARTESANOS (JOVENES, MUJERES, HOMBRES, ADULTOS)	PIEZA COMPRADA (PIEZAS CHAQUIRA)	4,106	880	577	66%	1,990	48%
	0	APOYO ECONÓMICO OTORGADOS A ARTESANOS (JOVENES, MUJERES, HOMBRES, ADULTOS)	PIEZA COMPRADA (BISUTERIA, ESTAMBRE Y VARIOS)	8,218	1,765	3,033	172%	5,618	68%
TALLER ARTESANIAS									
S035-11	0	ELABORACION DE PIEZAS FABRICADAS EN EL TALLER	PIEZA	2,005	530	429	81%	1,594	80%
S035-12	0	PIEZAS VENDIDAS	PIEZA	20,619	5,340	4,563	85%	12,105	59%
	0	PIEZAS VENDIDAS	PIEZA (INDUMENTARIA)	5,151	1,335	618	46%	2,179	42%
	0	PIEZAS VENDIDAS	PIEZA (PIEZAS CHAQUIRA)	5,151	1,335	951	71%	3,019	59%
	0	PIEZAS VENDIDAS	PIEZA (BISUTERIA, ESTAMBRE Y VARIOS)	10,317	2,670	2,994	112%	8,239	80%
EVENTOS ESPECIALES									
S035-13	0	PARTICIPACION EN EVENTOS ESPECIALES. PARA INCREMENTAR LOS APOYOS A LOS ARTESANOS	EVENTO	1	0	0	0%	0	0%
	0		PERSONA	50,000	0	0	0%	0	0%
	0		PIEZA VENDIDA	450	0	0	0%	0	0%




SISTEMA PARA EL DESARROLLO INTEGRAL DE LA FAMILIA DEL ESTADO DE NAYARIT



COORDINACION DE FOMENTO A LAS ARTESANIAS Estado de Situación Financiera

Al 31/dic/2021

Fecha y 07/ene/2022

Usr: Supervisor
Rep:

11:09 a.m.

	<u>2021</u>		<u>2021</u>
ACTIVO		ACTIVO NO CIRCULANTE	\$52,438.72
ACTIVO CIRCULANTE	\$5,244,104.63	INVERSIONES FINANCIERAS A LARGO PLAZO	\$0.00
<i>EFFECTIVO Y EQUIVALENTES</i>	<i>\$1,191,935.71</i>	INVERSIONES A LARGO PLAZO	\$0.00
EFFECTIVO	\$0.00	TÍTULOS Y VALORES A LARGO PLAZO	\$0.00
BANCOS/TESORERÍA	\$1,191,935.71	FIDEICOMISOS, MANDATOS Y CONTRATOS ANÁLOGOS	\$0.00
BANCOS/DEPENDENCIAS Y OTROS	\$0.00	PARTICIPACIONES Y APORTACIONES DE CAPITAL	\$0.00
INVERSIONES TEMPORALES (HASTA 3 MESES)	\$0.00	<i>DERECHOS A RECIBIR EFFECTIVO O EQUIVALENTES A LARGO</i>	<i>\$0.00</i>
FONDOS CON AFECTACIÓN ESPECÍFICA	\$0.00	DOCUMENTOS POR COBRAR A LARGO PLAZO	\$0.00
DEPÓSITOS DE FONDOS DE TERCEROS EN GARANTÍA Y/O	\$0.00	DEUDORES DIVERSOS A LARGO PLAZO	\$0.00
OTROS EFFECTIVOS Y EQUIVALENTES	\$0.00	INGRESOS POR RECUPERAR A LARGO PLAZO	\$0.00
<i>DERECHOS A RECIBIR EFFECTIVO O EQUIVALENTES</i>	<i>\$2,370,935.60</i>	PRÉSTAMOS OTORGADOS A LARGO PLAZO	\$0.00
INVERSIONES FINANCIERAS DE CORTO PLAZO	\$0.00	OTROS DERECHOS A RECIBIR EFFECTIVO O EQUIVALENTES	\$0.00
CUENTAS POR COBRAR A CORTO PLAZO	\$595,324.00	<i>BIENES INMUEBLES, INFRAESTRUCTURA Y CONSTRUCCIONES EN</i>	<i>\$0.00</i>
DEUDORES DIVERSOS POR COBRAR A CORTO PLAZO	\$1,775,611.60	TERRENOS	\$0.00
INGRESOS POR RECUPERAR A CORTO PLAZO	\$0.00	VIVIENDAS	\$0.00
DEUDORES POR ANTICIPOS DE LA TESORERÍA A CORTO	\$0.00	EDIFICIOS NO HABITACIONALES	\$0.00
PRÉSTAMOS OTORGADOS A CORTO PLAZO	\$0.00	INFRAESTRUCTURA	\$0.00
OTROS DERECHOS A RECIBIR EFFECTIVO O EQUIVALENTES	\$0.00	CONSTRUCCIONES EN PROCESO EN BIENES DE DOMINIO	\$0.00
<i>DERECHOS A RECIBIR BIENES O SERVICIOS</i>	<i>\$0.00</i>	CONSTRUCCIONES EN PROCESO EN BIENES PROPIOS	\$0.00
ANTICIPO A PROVEEDORES POR ADQUISICIÓN DE BIENES	\$0.00	OTROS BIENES INMUEBLES	\$0.00
ANTICIPO A PROVEEDORES POR ADQUISICIÓN DE BIENES	\$0.00	<i>BIENES MUEBLES</i>	<i>\$433,338.26</i>
ANTICIPO A PROVEEDORES POR ADQUISICIÓN DE BIENES	\$0.00	MOBILIARIO Y EQUIPO DE ADMINISTRACIÓN	\$328,056.25
ANTICIPO A CONTRATISTAS POR OBRAS PÚBLICAS A	\$0.00	MOBILIARIO Y EQUIPO EDUCACIONAL Y RECREATIVO	\$0.00
OTROS DERECHOS A RECIBIR BIENES O SERVICIOS A	\$0.00	EQUIPO E INSTRUMENTAL MÉDICO Y DE LABORATORIO	\$0.00
<i>INVENTARIOS</i>	<i>\$1,681,233.32</i>	VEHÍCULOS Y EQUIPO DE TRANSPORTE	\$0.00
INVENTARIO DE MERCANCÍAS PARA VENTA	\$0.00	EQUIPO DE DEFENSA Y SEGURIDAD	\$0.00
INVENTARIO DE MERCANCÍAS TERMINADAS	\$1,416,177.15	MAQUINARIA, OTROS EQUIPOS Y HERRAMIENTAS	\$105,282.01
INVENTARIO DE MERCANCÍAS EN PROCESO DE	\$48,652.67	COLECCIONES, OBRAS DE ARTE Y OBJETOS VALIOSOS	\$0.00
INVENTARIO DE MATERIAS PRIMAS, MATERIALES Y	\$216,403.50	ACTIVOS BIOLÓGICOS	\$0.00
BIENES EN TRÁNSITO	\$0.00	<i>ACTIVOS INTANGIBLES</i>	<i>\$0.00</i>
<i>ALMACENES</i>	<i>\$0.00</i>	SOFTWARE	\$0.00
ALMACÉN DE MATERIALES Y SUMINISTROS DE CONSUMO	\$0.00	PATENTES, MARCAS Y DERECHOS	\$0.00
<i>ESTIMACIÓN POR PÉRDIDA O DETERIORO DE ACTIVOS</i>	<i>\$0.00</i>	CONCESIONES Y FRANQUICIAS	\$0.00
ESTIMACIONES PARA CUENTAS INCOBRABLES POR	\$0.00	LICENCIAS	\$0.00
ESTIMACIÓN POR DETERIORO DE INVENTARIOS	\$0.00	OTROS ACTIVOS INTANGIBLES	\$0.00
<i>OTROS ACTIVOS CIRCULANTES</i>	<i>\$0.00</i>	<i>DEPRECIACIÓN, DETERIORO Y AMORTIZACIÓN ACUMULADA DE</i>	<i>-\$380,899.54</i>
VALORES EN GARANTÍA	\$0.00	DEPRECIACIÓN ACUMULADA DE BIENES INMUEBLES	\$0.00
BIENES EN GARANTÍA (EXCLUYE DEPÓSITOS DE FONDOS)	\$0.00	DEPRECIACIÓN ACUMULADA DE INFRAESTRUCTURA	\$0.00
BIENES DERIVADOS DE EMBARGOS, DECOMISOS,	\$0.00	DEPRECIACIÓN ACUMULADA DE BIENES MUEBLES	-\$380,899.54
ADQUISICIÓN CON FONDOS DE TERCEROS	\$0.00	DETERIORO ACUMULADO DE ACTIVOS BIOLÓGICOS	\$0.00
Total de Activos Circulantes	\$5,244,104.63	AMORTIZACIÓN ACUMULADA DE ACTIVOS INTANGIBLES	\$0.00
		<i>ACTIVOS DIFERIDOS</i>	<i>\$0.00</i>

*Importe Basados en Saldos Iniciales

SISTEMA PARA EL DESARROLLO INTEGRAL DE LA FAMILIA DEL ESTADO DE NAYARIT



COORDINACION DE FOMENTO A LAS ARTESANIAS Estado de Situación Financiera

Al 31/dic/2021

Fecha y 07/ene/2022

Usu: Supervisor
Rep:

11:09 a.m.

	<u>2021</u>
ESTUDIOS, FORMULACIÓN Y EVALUACIÓN DE PROYECTOS	\$0.00
DERECHOS SOBRE BIENES EN RÉGIMEN DE	\$0.00
GASTOS PAGADOS POR ADELANTADO A LARGO PLAZO	\$0.00
ANTICIPOS A LARGO PLAZO	\$0.00
BENEFICIOS AL RETIRO DE EMPLEADOS PAGADOS POR	\$0.00
OTROS ACTIVOS DIFERIDOS	\$0.00
<i>ESTIMACIÓN POR PÉRDIDA O DETERIORO DE ACTIVOS NO</i>	<i>\$0.00</i>
ESTIMACIONES POR PÉRDIDA DE CUENTAS INCOBRABLES	\$0.00
ESTIMACIONES POR PÉRDIDA DE CUENTAS INCOBRABLES	\$0.00
ESTIMACIONES POR PÉRDIDA DE CUENTAS INCOBRABLES	\$0.00
ESTIMACIONES POR PÉRDIDA DE CUENTAS INCOBRABLES	\$0.00
ESTIMACIONES POR PÉRDIDA DE OTRAS CUENTAS	\$0.00
<i>OTROS ACTIVOS NO CIRCULANTES</i>	<i>\$0.00</i>
BIENES EN CONCESIÓN	\$0.00
BIENES EN ARRENDAMIENTO FINANCIERO	\$0.00
BIENES EN COMODATO	\$0.00
Total de Activos No Circulantes	\$52,438.72
Total del Activo	\$5,296,543.35

PASIVO	<u>2021</u>
<u>PASIVO CIRCULANTE</u>	<u>\$42,623.10</u>
<i>CUENTAS POR PAGAR A CORTO PLAZO</i>	<i>\$17,500.91</i>
SERVICIOS PERSONALES POR PAGAR A CORTO PLAZO	\$0.00
PROVEEDORES POR PAGAR A CORTO PLAZO	\$6,655.20
CONTRATISTAS POR OBRAS PÚBLICAS POR PAGAR A	\$0.00
PARTICIPACIONES Y APORTACIONES POR PAGAR A CORTO	\$0.00
TRANSFERENCIAS OTORGADAS POR PAGAR A CORTO	\$0.00
INTERESES, COMISIONES Y OTROS GASTOS DE LA DEUDA	\$0.00
RETENCIONES Y CONTRIBUCIONES POR PAGAR A CORTO	\$10,845.71
DEVOLUCIONES DE LA LEY DE INGRESOS POR PAGAR A	\$0.00
OTRAS CUENTAS POR PAGAR A CORTO PLAZO	\$0.00
<i>DOCUMENTOS POR PAGAR A CORTO PLAZO</i>	<i>\$0.00</i>
DOCUMENTOS COMERCIALES POR PAGAR A CORTO	\$0.00
DOCUMENTOS CON CONTRATISTAS POR OBRAS PÚBLICAS	\$0.00
OTROS DOCUMENTOS POR PAGAR A CORTO PLAZO	\$0.00
<i>PORCIÓN A CORTO PLAZO DE LA DEUDA PÚBLICA A LARGO</i>	<i>\$0.00</i>
PORCIÓN A CORTO PLAZO DE LA DEUDA PÚBLICA INTERNA	\$0.00
PORCIÓN A CORTO PLAZO DE LA DEUDA PÚBLICA	\$0.00
PORCIÓN A CORTO PLAZO DE ARRENDAMIENTO	\$0.00
<i>TÍTULOS Y VALORES A CORTO PLAZO</i>	<i>\$0.00</i>
TÍTULOS Y VALORES DE LA DEUDA PÚBLICA INTERNA A	\$0.00
TÍTULOS Y VALORES DE LA DEUDA PÚBLICA EXTERNA A	\$0.00
<i>PASIVOS DIFERIDOS A CORTO PLAZO</i>	<i>\$25,122.19</i>
INGRESOS COBRADOS POR ADELANTADO A CORTO PLAZO	\$25,122.19
INTERESES COBRADOS POR ADELANTADO A CORTO	\$0.00
OTROS PASIVOS DIFERIDOS A CORTO PLAZO	\$0.00
<i>FONDOS Y BIENES DE TERCEROS EN GARANTÍA Y/O</i>	<i>\$0.00</i>
FONDOS EN GARANTÍA A CORTO PLAZO	\$0.00
FONDOS EN ADMINISTRACIÓN A CORTO PLAZO	\$0.00
FONDOS CONTINGENTES A CORTO PLAZO	\$0.00
FONDOS DE FIDEICOMISOS, MANDATOS Y CONTRATOS	\$0.00
OTROS FONDOS DE TERCEROS EN GARANTÍA Y/O	\$0.00
VALORES Y BIENES EN GARANTÍA A CORTO PLAZO	\$0.00
<i>PROVISIONES A CORTO PLAZO</i>	<i>\$0.00</i>
PROVISIÓN PARA DEMANDAS Y JUICIOS A CORTO PLAZO	\$0.00
PROVISIÓN PARA CONTINGENCIAS A CORTO PLAZO	\$0.00
OTRAS PROVISIONES A CORTO PLAZO	\$0.00
<i>OTROS PASIVOS A CORTO PLAZO</i>	<i>\$0.00</i>
INGRESOS POR CLASIFICAR	\$0.00
RECAUDACIÓN POR PARTICIPAR	\$0.00

*Importe Basados en Saldos Iniciales

SISTEMA PARA EL DESARROLLO INTEGRAL DE LA FAMILIA DEL ESTADO DE NAYARIT



COORDINACION DE FOMENTO A LAS ARTESANIAS Estado de Situación Financiera

Al 31/dic/2021

Fecha y 07/ene/2022

Utr: Supervisor
Rep:

11:09 a.m.

	<u>2021</u>
OTROS PASIVOS CIRCULANTES	\$0.00
Total de Pasivos Circulantes	\$42,623.10
<u>PASIVO NO CIRCULANTE</u>	<u>\$0.00</u>
CUENTAS POR PAGAR A LARGO PLAZO	\$0.00
PROVEEDORES POR PAGAR A LARGO PLAZO	\$0.00
CONTRATISTAS POR OBRAS PÚBLICAS POR PAGAR A DOCUMENTOS POR PAGAR A LARGO PLAZO	\$0.00
DOCUMENTOS COMERCIALES POR PAGAR A LARGO PLAZO	\$0.00
DOCUMENTOS CON CONTRATISTAS POR OBRAS PÚBLICAS	\$0.00
OTROS DOCUMENTOS POR PAGAR A LARGO PLAZO	\$0.00
DEUDA PÚBLICA A LARGO PLAZO	\$0.00
TÍTULOS Y VALORES DE LA DEUDA PÚBLICA INTERNA A TÍTULOS Y VALORES DE LA DEUDA PÚBLICA EXTERNA A PRÉSTAMOS DE LA DEUDA PÚBLICA INTERNA POR PAGAR PRÉSTAMOS DE LA DEUDA PÚBLICA EXTERNA POR PAGAR ARRENDAMIENTO FINANCIERO POR PAGAR A LARGO PASIVOS DIFERIDOS A LARGO PLAZO	\$0.00
CRÉDITOS DIFERIDOS A LARGO PLAZO	\$0.00
INTERESES COBRADOS POR ADELANTADO A LARGO OTROS PASIVOS DIFERIDOS A LARGO PLAZO	\$0.00
FONDOS Y BIENES DE TERCEROS EN GARANTÍA Y/O FONDOS EN GARANTÍA A LARGO PLAZO	\$0.00
FONDOS EN ADMINISTRACIÓN A LARGO PLAZO	\$0.00
FONDOS CONTINGENTES A LARGO PLAZO	\$0.00
FONDOS DE FIDEICOMISOS, MANDATOS Y CONTRATOS OTROS FONDOS DE TERCEROS EN GARANTÍA Y/O VALORES Y BIENES EN GARANTÍA A LARGO PLAZO	\$0.00
PROVISIONES A LARGO PLAZO	\$0.00
PROVISIÓN PARA DEMANDAS Y JUICIOS A LARGO PLAZO	\$0.00
PROVISIÓN PARA PENSIONES A LARGO PLAZO	\$0.00
PROVISIÓN PARA CONTINGENCIAS A LARGO PLAZO	\$0.00
OTRAS PROVISIONES A LARGO PLAZO	\$0.00
Total de Pasivos No Circulantes	\$0.00
 Total del Pasivo	 \$42,623.10
HACIENDA PÚBLICA/ PATRIMONIO	
<u>HACIENDA PÚBLICA/PATRIMONIO CONTRIBUIDO</u>	<u>\$31,668.11</u>
APORTACIONES	\$359,873.31
DONACIONES DE CAPITAL	\$0.00
ACTUALIZACIÓN DE LA HACIENDA PÚBLICA/PATRIMONIO	-\$328,205.20
*Importe Basados en Saldos Iniciales	

	<u>2021</u>
<u>HACIENDA PÚBLICA /PATRIMONIO GENERADO</u>	<u>\$5,222,252.14</u>
RESULTADOS DEL EJERCICIO (AHORRO/ DESAHORRO)	\$419,274.72
RESULTADOS DE EJERCICIOS ANTERIORES	\$4,792,469.25
REVALÚOS	\$0.00
REVALÚO DE BIENES INMUEBLES	\$0.00
REVALÚO DE BIENES MUEBLES	\$0.00
REVALÚO DE BIENES INTANGIBLES	\$0.00
OTROS REVALÚOS	\$0.00
RESERVAS	\$0.00
RESERVAS DE PATRIMONIO	\$0.00
RESERVAS TERRITORIALES	\$0.00
RESERVAS POR CONTINGENCIAS	\$0.00
RECTIFICACIONES DE RESULTADOS DE EJERCICIOS ANTERIORES	\$10,508.17
CAMBIOS EN POLÍTICAS CONTABLES	\$0.00
CAMBIOS POR ERRORES CONTABLES	\$10,508.17
<u>EXCESO O INSUFICIENCIA EN LA ACTUALIZACIÓN DE LA RESULTADO POR POSICIÓN MONETARIA</u>	<u>\$0.00</u>
RESULTADO POR TENENCIA DE ACTIVOS NO MONETARIOS	\$0.00
 Total Hacienda Pública/Patrimonio	 \$5,253,920.25
 Total del Pasivo y Hacienda Pública/Patrimonio	 \$5,296,543.35

SISTEMA PARA EL DESARROLLO INTEGRAL DE LA FAMILIA DEL ESTADO DE NAYARIT



COORDINACION DE FOMENTO A LAS ARTESANIAS Estado de Situación Financiera

Al 31/dic/2021

Fecha y 07/ene/2022

Usr: Supervisor
Rep:

11:09 a.m.

2021

CUENTAS DE ORDEN

LEY DE INGRESOS

LEY DE INGRESOS ESTIMADA	\$4,382,675.00
LEY DE INGRESOS POR EJECUTAR	\$789,325.50
MODIFICACIONES A LA LEY DE INGRESOS ESTIMADA	\$0.00
LEY DE INGRESOS DEVENGADA	\$3,593,349.50
LEY DE INGRESOS RECAUDADA	\$3,593,349.50

PRESUPUESTO DE EGRESOS

PRESUPUESTO DE EGRESOS APROBADO	\$4,584,524.84
PRESUPUESTO DE EGRESOS POR EJERCER	\$1,423,152.18
MODIFICACIONES AL PRESUPUESTO DE EGRESOS APROBADO	\$559,958.51
PRESUPUESTO DE EGRESOS COMPROMETIDO	\$3,721,331.17
PRESUPUESTO DE EGRESOS DEVENGADO	\$3,165,310.16
PRESUPUESTO DE EGRESOS EJERCIDO	\$3,165,310.16
PRESUPUESTO DE EGRESOS PAGADO	\$3,165,058.16

"Bajo protesta de decir verdad declaramos que los Estados Financieros y sus notas, son razonablemente correctos y son responsabilidad del emisor".

MTRO. MAURO LUGO IZAGUIRRE
DIRECTOR GENERAL DE DIF ESTATAL

C.P. ADRIANA TORRES PEREZ
COORDINADORA DE FOMENTO A LAS ARTESANIAS

*Importe Basados en Saldos Iniciales

SISTEMA PARA EL DESARROLLO INTEGRAL DE LA FAMILIA DEL ESTADO DE NAYARIT



COORDINACION DE FOMENTO A LAS ARTESANIAS

Estado de Actividades

Del 01/ene/2021 al 31/dic/2021

Usr: Supervisor

Fecha y 22

U 1.43

Rep:

hora de p.m.

2021

INGRESOS Y OTROS BENEFICIOS

INGRESOS DE GESTIÓN

\$3,593,349.50

IMPUESTOS

\$0.00

CUOTAS Y APORTACIONES DE SEGURIDAD SOCIAL

\$0.00

CONTRIBUCIONES DE MEJORAS

\$0.00

DERECHOS

\$0.00

PRODUCTOS

\$0.00

APROVECHAMIENTOS

\$0.00

INGRESOS POR VENTA DE BIENES Y PRESTACIÓN DE SERVICIOS

\$3,593,349.50

PARTICIPACIONES, APORTACIONES, CONVENIOS, INCENTIVOS DERIVADOS DE LA COLABORACIÓN FISCAL, FONDOS DISTINTOS DE APORTACIONES, TRANSFERENCIAS, ASIGNACIONES, SUBSIDIOS Y SUBVENCIONES, Y PENSIONES Y JUBILACIONES

\$0.00

PARTICIPACIONES, APORTACIONES, CONVENIOS, INCENTIVOS DERIVADOS DE LA COLABORACIÓN FISCAL Y FONDOS DISTINTOS DE APORTACIONES

\$0.00

TRANSFERENCIAS, ASIGNACIONES, SUBSIDIOS Y SUBVENCIONES, Y PENSIONES Y JUBILACIONES

\$0.00

OTROS INGRESOS Y BENEFICIOS

\$0.00

INGRESOS FINANCIEROS

\$0.00

INCREMENTO POR VARIACIÓN DE INVENTARIOS

\$0.00

DISMINUCIÓN DEL EXCESO DE ESTIMACIONES POR PÉRDIDA O DETERIORO U OBSOLESCENCIA

\$0.00

DISMINUCIÓN DEL EXCESO DE PROVISIONES

\$0.00

OTROS INGRESOS Y BENEFICIOS VARIOS

\$0.00

Total de Ingresos y Otros Beneficios

\$3,593,349.50

GASTOS Y OTRAS PÉRDIDAS

GASTOS DE FUNCIONAMIENTO

\$1,792,874.46

SERVICIOS PERSONALES

\$361,478.99

MATERIALES Y SUMINISTROS

\$829,641.58

SERVICIOS GENERALES

\$601,753.89

TRANSFERENCIAS, ASIGNACIONES, SUBSIDIOS Y OTRAS AYUDAS

\$1,370,614.50

TRANSFERENCIAS INTERNAS Y ASIGNACIONES AL SECTOR PÚBLICO

\$0.00

TRANSFERENCIAS AL RESTO DEL SECTOR PÚBLICO

\$0.00

SUBSIDIOS Y SUBVENCIONES

\$0.00

AYUDAS SOCIALES

\$1,370,614.50

PENSIONES Y JUBILACIONES

\$0.00

TRANSFERENCIAS A FIDEICOMISOS, MANDATOS Y CONTRATOS ANÁLOGOS

\$0.00

TRANSFERENCIAS A LA SEGURIDAD SOCIAL

\$0.00

DONATIVOS

\$0.00

TRANSFERENCIAS AL EXTERIOR

\$0.00

PARTICIPACIONES Y APORTACIONES

\$0.00

PARTICIPACIONES

\$0.00

APORTACIONES

\$0.00

CONVENIOS

\$0.00

INTERESES, COMISIONES Y OTROS GASTOS DE LA DEUDA PÚBLICA

\$0.00

INTERESES DE LA DEUDA PÚBLICA

\$0.00

COMISIONES DE LA DEUDA PÚBLICA

\$0.00

GASTOS DE LA DEUDA PÚBLICA

\$0.00

COSTO POR COBERTURAS

\$0.00

APOYOS FINANCIEROS

\$0.00

SISTEMA PARA EL DESARROLLO INTEGRAL DE LA FAMILIA DEL ESTADO DE NAYARIT



COORDINACION DE FOMENTO A LAS ARTESANIAS

Estado de Actividades

Del 01/ene/2021 al 31/dic/2021

Usr: Supervisor

Fecha y 22

01:49

Rep:

hora de p.m.

	<u>2021</u>
OTROS GASTOS Y PÉRDIDAS EXTRAORDINARIAS	\$10,585.82
ESTIMACIONES, DEPRECIACIONES, DETERIOROS, OBSOLESCENCIA Y AMORTIZACIONES	\$10,585.82
PROVISIONES	\$0.00
DISMINUCIÓN DE INVENTARIOS	\$0.00
AUMENTO POR INSUFICIENCIA DE ESTIMACIONES POR PÉRDIDA O DETERIORO U OBSOLESCENCIA	\$0.00
AUMENTO POR INSUFICIENCIA DE PROVISIONES	\$0.00
OTROS GASTOS	\$0.00
INVERSIÓN PÚBLICA	\$0.00
INVERSIÓN PÚBLICA NO CAPITALIZABLE	\$0.00
Total de Gastos y otras Pérdidas	\$3,174,074.78
Resultado del Ejercicio (Ahorro/Desahorro)	\$419,274.72

"Bajo protesta de decir verdad declaramos que los Estados Financieros y sus notas, son razonablemente correctos y son responsabilidad del emisor".

MTR. MAURO LUGO IZAGUIRRE
DIRECTOR GENERAL DE DIF ESTATAL

C.P. ADRIANA TORRES PEREZ
COORDINADORA DE FOMENTO A LAS ARTESANIAS



SOMOS EL CORAZÓN DE TU GOBIERNO

SISTEMA PARA EL DESARROLLO INTEGRAL DE LA FAMILIA DEL ESTADO DE NAYARIT
COORDINACION DE FOMENTO A LAS ARTESANIAS

NOTAS AL INFORME DE AVANCE DE GESTION FINANCIERA

- I) En el Balance Presupuestario del Cuarto Trimestre comprendido del 01 de Octubre al 31 de Diciembre de 2021 en la Coordinación de Fomento a las Artesanías fueron mayores los ingresos que los egresos, ya que se redujeron algunos gastos.
- II) No se cuenta con obras y acciones realizadas en el trimestre comprendido del 01 de Octubre al 31 de Diciembre de 2021.
- III) Durante el Cuarto Trimestre no se realizó ningún aumento al Presupuesto de Egresos.
- IV) No se contrajeron obligaciones ni financiamientos en este periodo.
- V) No se contrajeron obligaciones a corto plazo en los términos del Capítulo II, Título tercero de la Ley de Disciplina Financiera en las Entidades Federativas.
- VI) No se cuenta con convenios en materia de Deuda Estatal garantizada durante este periodo.

MTRO. MAURO LUGO IZAGUIRRE
DIRECTOR GENERAL DEL DIF ESTATAL

C.P. ADRIANA TORRES PEREZ
COORDINADORA DE FOMENTO A LAS ARTESANIAS

SISTEMA PARA EL DESARROLLO INTEGRAL DE LA FAMILIA DEL ESTADO DE NAYARIT COORDINACION DE FOMENTO A LAS ARTESANIAS

Estado de Situación Financiera Detallado - LDF
Al 31 de diciembre de 2021 y al 31 de Diciembre de 2020
(PESOS)

Concepto	31 de diciembre de 2021	31 de diciembre de 2020	Concepto	31 de diciembre de 2021	31 de diciembre de 2020
ACTIVO			PASIVO		
Activo Circulante			Pasivo Circulante		
a. Efectivo y Equivalentes (a=a1+a2+a3+a4+a5+a6+a7)	1,191,935.71	201,849.84	a. Cuentas por Pagar a Corto Plazo (a=a1+a2+a3+a4+a5+a6+a7+a8+a9)	17,500.91	95,133.62
a1) Efectivo	0.00	0.00	a1) Servicios Personales por Pagar a Corto Plazo	0.00	46,287.35
a2) Bancos/Tesorería	1,191,935.71	201,849.84	a2) Proveedores por Pagar a Corto Plazo	6,655.20	9,271.20
a3) Bancos/Dependencias y Otros	0.00	0.00	a3) Contratistas por Obras Públicas por Pagar a Corto Plazo	0.00	0.00
a4) Inversiones Temporales (Hasta 3 meses)	0.00	0.00	a4) Participaciones y Aportaciones por Pagar a Corto Plazo	0.00	0.00
a5) Fondos con Afectación Específica	0.00	0.00	a5) Transferencias Olorquadas por Pagar a Corto Plazo	0.00	0.00
a6) Depósitos de Fondos de Terceros en Garantía y/o Administración	0.00	0.00	a6) Intereses, Comisiones y Otros Gastos de la Deuda Pública por Pagar a Corto Plazo	0.00	0.00
a7) Otros Efectivos y Equivalentes	0.00	0.00	a7) Retenciones y Contribuciones por Pagar a Corto Plazo	10,845.71	39,575.07
b. Derechos a Recibir Efectivo o Equivalentes (b=b1+b2+b3+b4+b5+b6+b7)	2,370,935.60	2,987,276.11	a8) Devoluciones de la Ley de Ingresos por Pagar a Corto Plazo	0.00	0.00
b1) Inversiones Financieras de Corto Plazo	0.00	0.00	a9) Otras Cuentas por Pagar a Corto Plazo	0.00	0.00
b2) Cuentas por Cobrar a Corto Plazo	596,324.00	676,238.00	b. Documentos por Pagar a Corto Plazo (b=b1+b2+b3)	0.00	0.00
b3) Deudores Diversos por Cobrar a Corto Plazo	1,775,611.60	2,311,038.11	b1) Documentos Comerciales por Pagar a Corto Plazo	0.00	0.00
b4) Ingresos por Recuperar a Corto Plazo	0.00	0.00	b2) Documentos con Contratistas por Obras Públicas por Pagar a Corto Plazo	0.00	0.00
b5) Deudores por Anticipos de la Tesorería a Corto Plazo	0.00	0.00	b3) Otros Documentos por Pagar a Corto Plazo	0.00	0.00
b6) Préstamos Olorquados a Corto Plazo	0.00	0.00	c. Porción a Corto Plazo de la Deuda Pública a Largo Plazo (c=c1+c2)	0.00	0.00
b7) Otros Derechos a Recibir Efectivo o Equivalentes a Corto Plazo	0.00	0.00	c1) Porción a Corto Plazo de la Deuda Pública	0.00	0.00
c. Derechos a Recibir Bienes o Servicios (c=c1+c2+c3+c4+c5)	0.00	0.00	c2) Porción a Corto Plazo de Arrendamiento Financiero	0.00	0.00
c1) Anticipo a Proveedores por Adquisición de Bienes y Prestación de Servicios a Corto Plazo	0.00	0.00	d. Títulos y Valores a Corto Plazo	0.00	0.00
c2) Anticipo a Proveedores por Adquisición de Bienes Inmuebles y Muebles a Corto Plazo	0.00	0.00	e. Pasivos Diferidos a Corto Plazo (e=e1+e2+e3)	25,122.19	1,783.46
c3) Anticipo a Proveedores por Adquisición de Bienes Intangibles a Corto Plazo	0.00	0.00	e1) Ingresos Cobrados por Adelantado a Corto Plazo	25,122.19	1,783.46
c4) Anticipo a Contratistas por Obras Públicas a Corto Plazo	0.00	0.00	e2) Intereses Cobrados por Adelantado a Corto Plazo	0.00	0.00
c5) Otros Derechos a Recibir Bienes o Servicios a Corto Plazo	0.00	0.00	e3) Otros Pasivos Diferidos a Corto Plazo	0.00	0.00
d. Inventarios (d=d1+d2+d3+d4+d5)	1,681,233.32	2,452,135.94	f. Fondos y Bienes de Terceros en Garantía y/o Administración a Corto Plazo (f=f1+f2+f3+f4+f5+f6)	0.00	0.00
d1) Inventario de Mercancías para Venta	0.00	0.00	f1) Fondos en Garantía a Corto Plazo	0.00	0.00
d2) Inventario de Mercancías Terminadas	1,416,177.15	2,057,210.29	f2) Fondos en Administración a Corto Plazo	0.00	0.00
d3) Inventario de Mercancías en Proceso de Elaboración	48,652.67	142,537.79	f3) Fondos Contingentes a Corto Plazo	0.00	0.00
d4) Inventario de Materias Primas, Materiales y Suministros para Producción	216,403.50	252,387.86	f4) Fondos de Fideicomisos, Mandatos y Contratos Análogos a Corto Plazo	0.00	0.00
d5) Bienes en Tránsito	0.00	0.00	f5) Otros Fondos de Terceros en Garantía y/o Administración a Corto Plazo	0.00	0.00
e. Almacenes	0.00	0.00	f6) Valores y Bienes en Garantía a Corto Plazo	0.00	0.00
f. Estimación por Pérdida o Deterioro de Activos Circulantes (f=f1+f2)	0.00	0.00	g. Provisiones a Corto Plazo (g=g1+g2+g3)	0.00	0.00
f1) Estimaciones para Cuentas Incobrables por Derechos a Recibir Efectivo o Equivalentes	0.00	0.00	g1) Provisión para Demandas y Juicios a Corto Plazo	0.00	0.00
f2) Estimación por Deterioro de Inventarios	0.00	0.00	g2) Provisión para Contingencias a Corto Plazo	0.00	0.00
g. Otros Activos Circulantes (g=g1+g2+g3+g4)	0.00	0.00	g3) Otras Provisiones a Corto Plazo	0.00	0.00
g1) Valores en Garantía	0.00	0.00	h. Otros Pasivos a Corto Plazo (h=h1+h2+h3)	0.00	0.00
g2) Bienes en Garantía (excluye depósitos de fondos)	0.00	0.00	h1) Ingresos por Clasificar	0.00	0.00
g3) Bienes Derivados de Embargos, Decomisos, Aseguramientos y Dación en Pago	0.00	0.00	h2) Recaudación por Participar	0.00	0.00
g4) Adquisición con Fondos de Terceros	0.00	0.00	h3) Otros Pasivos Circulantes	0.00	0.00
IA. Total de Activos Circulantes (IA = a + b + c + d + e + f + g)	5,244,104.63	5,641,261.89	IIA. Total de Pasivos Circulantes (IIA = a + b + c + d + e + f + g + h)	42,623.10	96,917.08
Activo No Circulante			Pasivo No Circulante		
a. Inversiones Financieras a Largo Plazo	0.00	0.00	a. Cuentas por Pagar a Largo Plazo	0.00	0.00
b. Derechos a Recibir Efectivo o Equivalentes a Largo Plazo	0.00	0.00	b. Documentos por Pagar a Largo Plazo	0.00	0.00
c. Bienes Inmuebles, Infraestructura y Construcciones en Proceso	0.00	0.00	c. Deuda Pública a Largo Plazo	0.00	0.00
d. Bienes Muebles	433,338.26	431,517.06	d. Pasivos Diferidos a Largo Plazo	0.00	0.00
e. Activos Intangibles	0.00	0.00	e. Fondos y Bienes de Terceros en Garantía y/o en Administración a Largo Plazo	0.00	0.00
f. Depreciación, Deterioro y Amortización Acumulada de Bienes	-380,899.54	-370,313.72	f. Provisiones a Largo Plazo	0.00	0.00
g. Activos Diferidos	0.00	0.00	IIIB. Total de Pasivos No Circulantes (IIIB = a + b + c + d + e + f)	0.00	0.00
h. Estimación por Pérdida o Deterioro de Activos no Circulantes	0.00	0.00	II. Total del Pasivo (II = IIA + IIIB)	42,623.10	96,917.08
i. Otros Activos no Circulantes	0.00	0.00	HACIENDA PÚBLICA/PATRIMONIO		
IB. Total de Activos No Circulantes (IB = a + b + c + d + e + f + g + h + i)	52,438.72	61,203.34	IIIA. Hacienda Pública/Patrimonio Contribuido (IIIA = a + b + c)	31,668.11	802,570.73
I. Total del Activo (I = IA + IB)	5,296,543.35	5,702,465.23	a. Aportaciones	359,873.31	359,873.31
			b. Donaciones de Capital	0.00	0.00
			c. Actualización de la Hacienda Pública/Patrimonio	-328,205.20	442,697.42
			IIIB. Hacienda Pública/Patrimonio Generado (IIIB = a + b + c + d + e)	5,222,252.14	4,802,977.42
			a. Resultados del Ejercicio (Ahorro/ Desahorro)	419,274.72	515,180.01
			b. Resultados de Ejercicios Anteriores	4,792,469.25	4,277,289.24
			c. Revalúos	0.00	0.00
			d. Reservas	0.00	0.00
			e. Rectificaciones de Resultados de Ejercicios Anteriores	10,508.17	10,508.17
			IIIC. Exceso o Insuficiencia en la Actualización de la Hacienda Pública/Patrimonio (IIIC = a + b)	0.00	0.00
			a. Resultado por Posición Monetaria	0.00	0.00
			b. Resultado por Tenencia de Activos no Monetarios	0.00	0.00
			III. Total Hacienda Pública/Patrimonio (III = IIIA + IIIB + IIIC)	5,253,920.25	5,605,548.15
			IV. Total del Pasivo y Hacienda Pública/Patrimonio (IV = II + III)	5,296,543.35	5,702,465.23

MTRO. MAURO LUGO ZAGUIRRE
DIRECTOR GENERAL DIF ESTATAL


C.P. ADRIANA TORRES PEREZ
COORDINADORA DE FOMENTO A LAS ARTESANIAS


SISTEMA PARA EL DESARROLLO INTEGRAL DE LA FAMILIA DEL ESTADO DE NAYARIT COORDINACION DE FOMENTO A LAS ARTESANIAS							
Informe Analítico de la Deuda Pública y Otros Pasivos - LDF							
Del 1 de Enero al 31 de Diciembre de 2021							
(PESOS)							
Denominación de la Deuda Pública y Otros Pasivos	Saldo al 31 de diciembre de 2020	Disposiciones del Periodo	Amortizaciones del Periodo	Revaluaciones, Reclasificaciones y Otros Ajustes	Saldo Final del Periodo	Pago de Intereses del Periodo	Pago de Comisiones y demás costos asociados durante el Periodo
1. Deuda Pública (1=A+B)	0.00	0.00	0.00	0.00	0.00	0.00	0.00
A. Corto Plazo (A=a1+a2+a3)	0.00	0.00	0.00	0.00	0.00	0.00	0.00
a1) Instituciones de Crédito	0.00	0.00	0.00	0.00	0.00	0.00	0.00
a2) Títulos y Valores	0.00	0.00	0.00	0.00	0.00	0.00	0.00
a3) Arrendamientos Financieros	0.00	0.00	0.00	0.00	0.00	0.00	0.00
B. Largo Plazo (B=b1+b2+b3)	0.00	0.00	0.00	0.00	0.00	0.00	0.00
b1) Instituciones de Crédito	0.00	0.00	0.00	0.00	0.00	0.00	0.00
b2) Títulos y Valores	0.00	0.00	0.00	0.00	0.00	0.00	0.00
b3) Arrendamientos Financieros	0.00	0.00	0.00	0.00	0.00	0.00	0.00
2. Otros Pasivos	96,917.08				42,623.10		
3. Total de la Deuda Pública y Otros Pasivos	96,917.08	0.00	0.00	0.00	42,623.10	0.00	0.00
4. Deuda Contingente 1 (informativo)	0.00	0.00	0.00	0.00	0.00	0.00	0.00
A. Deuda Contingente 1	0.00	0.00	0.00	0.00	0.00	0.00	0.00
B. Deuda Contingente 2	0.00	0.00	0.00	0.00	0.00	0.00	0.00
C. Deuda Contingente XX	0.00	0.00	0.00	0.00	0.00	0.00	0.00
5. Valor de Instrumentos Bono Cupón Cero 2 (Informativo)	0.00	0.00	0.00	0.00	0.00	0.00	0.00
A. Instrumento Bono Cupón Cero 1	0.00	0.00	0.00	0.00	0.00	0.00	0.00
B. Instrumento Bono Cupón Cero 2	0.00	0.00	0.00	0.00	0.00	0.00	0.00
C. Instrumento Bono Cupón Cero XX	0.00	0.00	0.00	0.00	0.00	0.00	0.00

1. Se refiere a cualquier Financiamiento sin fuente o garantía de pago definida, que sea asumida de manera solidaria o subsidiaria por las Entidades Federativas con sus Municipios, organismos descentralizados y empresas de participación estatal mayoritaria y fideicomisos, locales o municipales, y por los Municipios con sus respectivos organismos descentralizados y empresas de participación municipal mayoritaria.

2. Se refiere al valor del Bono Cupón Cero que respalda el pago de los créditos asociados al mismo (Activo).

Obligaciones a Corto Plazo	Monto Contratado	Plazo Pactado	Tasa de Interés	Comisiones y Costos Relacionados	Tasa Efectiva
6. Obligaciones a Corto Plazo (Informativo)	0.00			0.00	0.00
A. Crédito 1	0.00			0.00	0.00
B. Crédito 2	0.00			0.00	0.00
C. Crédito XX	0.00			0.00	0.00


 Mtro. MAURO LUGO IZAGUIRRE
 DIRECTOR GENERAL DE ESTATAL


 C.P. ADRIANA TORRES PEREZ
 COORDINADORA DE FOMENTO A LAS ARTESANIAS


SISTEMA PARA EL DESARROLLO INTEGRAL DE LA FAMILIA DEL ESTADO DE NAYARIT COORDINACION DE FOMENTO A LAS ARTESANIAS

Informe Analítico de Obligaciones Diferentes de Financiamientos – LDF

Del 1 de Enero al 31 de Diciembre de 2021 (b)

(PESOS)

Denominación de las Obligaciones Diferentes de Financiamiento	Fecha del Contrato	Fecha de inicio de operación del proyecto	Fecha de vencimiento	Monto de la inversión pactado	Plazo pactado	Monto promedio mensual del pago de la contraprestación	Monto promedio mensual del pago de la contraprestación correspondiente al pago de inversión	Monto pagado de la inversión al 31 de diciembre de 2021	Monto pagado de la inversión actualizado al 31 de diciembre de 2021	Saldo pendiente por pagar de la inversión al 31 de diciembre de 2021
A. Asociaciones Público Privadas (APP's) (A=a+b+c+d)				0.00		0.00	0.00	0.00	0.00	0.00
a) APP 1				0.00		0.00	0.00	0.00	0.00	0.00
b) APP 2				0.00		0.00	0.00	0.00	0.00	0.00
c) APP 3				0.00		0.00	0.00	0.00	0.00	0.00
d) APP XX				0.00		0.00	0.00	0.00	0.00	0.00
B. Otros Instrumentos (B=a+b+c+d)				0.00		0.00	0.00	0.00	0.00	0.00
a) Otro Instrumento 1				0.00		0.00	0.00	0.00	0.00	0.00
b) Otro Instrumento 2				0.00		0.00	0.00	0.00	0.00	0.00
c) Otro Instrumento 3				0.00		0.00	0.00	0.00	0.00	0.00
d) Otro Instrumento XX				0.00		0.00	0.00	0.00	0.00	0.00
C. Total de Obligaciones Diferentes de Financiamiento (C=A+B)				0.00		0.00	0.00	0.00	0.00	0.00


 MTRO. MAURO LUGO-LIZARRAGA
 DIRECTOR GENERAL DIF ESTATAL


 C.P. ADRIANA TORRES PEREZ
 COORDINADORA DE FOMENTO A LAS ARTESANIAS

SISTEMA PARA EL DESARROLLO INTEGRAL DE LA FAMILIA DEL ESTADO DE NAYARIT COORDINACION DE FOMENTO A LAS ARTESANIAS
Balance Presupuestario - LDF
Del 1 de Enero al 31 de Diciembre de 2021
(PESOS)

Concepto	Estimado/ Aprobado	Devengado	Recaudado/ Pagado
A. Ingresos Totales (A = A1+A2+A3)	4,382,675.00	3,593,349.50	3,593,349.50
A1. Ingresos de Libre Disposición	4,382,675.00	3,593,349.50	3,593,349.50
A2. Transferencias Federales Etiquetadas	0.00	0.00	0.00
A3. Financiamiento Neto	0.00	0.00	0.00
B. Egresos Presupuestarios¹ (B = B1+B2)	4,584,524.84	3,165,310.16	3,165,058.16
B1. Gasto No Etiquetado (sin incluir Amortización de la Deuda Pública)	4,584,524.84	3,165,310.16	3,165,058.16
B2. Gasto Etiquetado (sin incluir Amortización de la Deuda Pública)			
C. Remanentes del Ejercicio Anterior (C = C1 + C2)		201,849.84	201,849.84
C1. Remanentes de Ingresos de Libre Disposición aplicados en el periodo		201,849.84	201,849.84
C2. Remanentes de Transferencias Federales Etiquetadas aplicados en el periodo		0.00	0.00
I. Balance Presupuestario (I = A – B + C)	-201,849.84	629,889.18	630,141.18
II. Balance Presupuestario sin Financiamiento Neto (II = I - A3)	-201,849.84	629,889.18	630,141.18
III. Balance Presupuestario sin Financiamiento Neto y sin Remanentes del Ejercicio Anterior (III= II - C)	-201,849.84	428,039.34	428,291.34


Concepto	Aprobado	Devengado	Pagado
E. Intereses, Comisiones y Gastos de la Deuda (E = E1+E2)	0.00	0.00	0.00
E1. Intereses, Comisiones y Gastos de la Deuda con Gasto No Etiquetado	0.00	0.00	0.00
E2. Intereses, Comisiones y Gastos de la Deuda con Gasto Etiquetado	0.00	0.00	0.00
IV. Balance Primario (IV = III - E)	-201,849.84	428,039.34	428,291.34

Concepto	Estimado/ Aprobado	Devengado	Recaudado/ Pagado
F. Financiamiento (F = F1 + F2)	0.00	0.00	0.00
F1. Financiamiento con Fuente de Pago de Ingresos de Libre Disposición	0.00	0.00	0.00
F2. Financiamiento con Fuente de Pago de Transferencias Federales Etiquetadas	0.00	0.00	0.00
G. Amortización de la Deuda (G = G1 + G2)	0.00	0.00	0.00
G1. Amortización de la Deuda Pública con Gasto No Etiquetado	0.00	0.00	0.00
G2. Amortización de la Deuda Pública con Gasto Etiquetado	0.00	0.00	0.00
A3. Financiamiento Neto (A3 = F – G)	0.00	0.00	0.00

Concepto	Estimado/ Aprobado	Devengado	Recaudado/ Pagado
A1. Ingresos de Libre Disposición	4,382,675.00	3,593,349.50	3,593,349.50
A3.1 Financiamiento Neto con Fuente de Pago de Ingresos de Libre Disposición (A3.1 = F1 – G1)	0.00	0.00	0.00
F1. Financiamiento con Fuente de Pago de Ingresos de Libre Disposición	0.00	0.00	0.00
G1. Amortización de la Deuda Pública con Gasto No Etiquetado	0.00	0.00	0.00
B1. Gasto No Etiquetado (sin incluir Amortización de la Deuda Pública)	4,584,524.84	3,165,310.16	3,165,058.16
C1. Remanentes de Ingresos de Libre Disposición aplicados en el periodo		201,849.84	201,849.84
V. Balance Presupuestario de Recursos Disponibles (V = A1 + A3.1 – B1 + C1)	-201,849.84	629,889.18	630,141.18
VI. Balance Presupuestario de Recursos Disponibles sin Financiamiento Neto (VI = V – A3.1)	-201,849.84	629,889.18	630,141.18

JM 

Concepto	Estimado/ Aprobado	Devengado	Recaudado/ Pagado
A2. Transferencias Federales Etiquetadas	0.00	0.00	0.00
A3.2 Financiamiento Neto con Fuente de Pago de Transferencias Federales Etiquetadas (A3.2 = F2 - G2)	0.00	0.00	0.00
F2. Financiamiento con Fuente de Pago de Transferencias Federales Etiquetadas	0.00	0.00	0.00
G2. Amortización de la Deuda Pública con Gasto Etiquetado	0.00	0.00	0.00
B2. Gasto Etiquetado (sin incluir Amortización de la Deuda Pública)	0.00	0.00	0.00
C2. Remanentes de Transferencias Federales Etiquetadas aplicados en el periodo		0.00	0.00
VII. Balance Presupuestario de Recursos Etiquetados (VII = A2 + A3.2 - B2 + C2)	0.00	0.00	0.00
VIII. Balance Presupuestario de Recursos Etiquetados sin Financiamiento Neto (VIII = VII - A3.2)	0.00	0.00	0.00


 MTRO. MAURO LUGO IZAGUIRRE
 DIRECTOR GENERAL DIF ESTATAL


 C.P. ADRIANA TORRES PEREZ
 COORDINADORA DE FOMENTO A LAS ARTESANIAS


SISTEMA PARA EL DESARROLLO INTEGRAL DE LA FAMILIA DEL ESTADO DE NAYARIT COORDINACION DE FOMENTO A LAS ARTESANIAS
 Estado Analítico de Ingresos Detallado - LDF
 Del 1 de Enero al 31 de Diciembre de 2021
 (PESOS)


Concepto	Ingreso					Diferencia
	Estimado	Ampliaciones/ (Reducciones)	Modificado	Devengado	Recaudado	
Ingresos de Libre Disposición						
A. Impuestos	0.00	0.00	0.00	0.00	0.00	0.00
B. Cuotas y Aportaciones de Seguridad Social	0.00	0.00	0.00	0.00	0.00	0.00
C. Contribuciones de Mejoras	0.00	0.00	0.00	0.00	0.00	0.00
D. Derechos	0.00	0.00	0.00	0.00	0.00	0.00
E. Productos	0.00	0.00	0.00	0.00	0.00	0.00
F. Aprovechamientos	0.00	0.00	0.00	0.00	0.00	0.00
G. Ingresos por Ventas de Bienes y Prestación Servicio	4,382,675.00	0.00	4,382,675.00	3,593,349.50	3,593,349.50	-789,325.50
H. Participaciones	0.00	0.00	0.00	0.00	0.00	0.00
(H=h1+h2+h3+h4+h5+h6+h7+h8+h9+h10+h11)						
h1) Fondo General de Participaciones	0.00	0.00	0.00	0.00	0.00	0.00
h2) Fondo de Fomento Municipal	0.00	0.00	0.00	0.00	0.00	0.00
h3) Fondo de Fiscalización y Recaudación	0.00	0.00	0.00	0.00	0.00	0.00
h4) Fondo de Compensación	0.00	0.00	0.00	0.00	0.00	0.00
h5) Fondo de Extracción de Hidrocarburos	0.00	0.00	0.00	0.00	0.00	0.00
h6) Impuesto Especial Sobre Producción y Servicios	0.00	0.00	0.00	0.00	0.00	0.00
h7) 0.136% de la Recaudación Federal Participable	0.00	0.00	0.00	0.00	0.00	0.00
h8) 3.17% Sobre Extracción de Petróleo	0.00	0.00	0.00	0.00	0.00	0.00
h9) Gasolinas y Diésel	0.00	0.00	0.00	0.00	0.00	0.00
h10) Fondo del Impuesto Sobre la Renta	0.00	0.00	0.00	0.00	0.00	0.00
h11) Fondo de Estabilización de los Ingresos de las Entidades Federativas	0.00	0.00	0.00	0.00	0.00	0.00
I. Incentivos Derivados de la Colaboración Fiscal (I=i1+i2+i3+i4+i5)	0.00	0.00	0.00	0.00	0.00	0.00
i1) Tenencia o Uso de Vehículos	0.00	0.00	0.00	0.00	0.00	0.00
i2) Fondo de Compensación ISAN	0.00	0.00	0.00	0.00	0.00	0.00
i3) Impuesto Sobre Automóviles Nuevos	0.00	0.00	0.00	0.00	0.00	0.00
i4) Fondo de Compensación de Repecos-Intermedios	0.00	0.00	0.00	0.00	0.00	0.00
i5) Otros Incentivos Económicos	0.00	0.00	0.00	0.00	0.00	0.00
J. Transferencias y Asignaciones	0.00	0.00	0.00	0.00	0.00	0.00
K. Convenios	0.00	0.00	0.00	0.00	0.00	0.00
k1) Otros Convenios y Subsidios	0.00	0.00	0.00	0.00	0.00	0.00
L. Otros Ingresos de Libre Disposición (L=l1+l2)	0.00	0.00	0.00	0.00	0.00	0.00
l1) Participaciones en Ingresos Locales	0.00	0.00	0.00	0.00	0.00	0.00
l2) Otros Ingresos de Libre Disposición	0.00	0.00	0.00	0.00	0.00	0.00
I. Total de Ingresos de Libre Disposición (I=A+B+C+D+E+F+G+H+I+J+K+L)	4,382,675.00	0.00	4,382,675.00	3,593,349.50	3,593,349.50	-789,325.50
Ingresos Excedentes de Ingresos de Libre Disposición						
Transferencias Federales Etiquetadas						
A. Aportaciones (A=a1+a2+a3+a4+a5+a6+a7+a8)	0.00	0.00	0.00	0.00	0.00	0.00
a1) Fondo de Aportaciones para la Nómina Educativa y Gasto Operativo	0.00	0.00	0.00	0.00	0.00	0.00
a2) Fondo de Aportaciones para los Servicios de Salud	0.00	0.00	0.00	0.00	0.00	0.00
a3) Fondo de Aportaciones para la Infraestructura Social	0.00	0.00	0.00	0.00	0.00	0.00
a4) Fondo de Aportaciones para el Fortalecimiento de los Municipios y de las Demarcaciones Territoriales del Distrito Federal	0.00	0.00	0.00	0.00	0.00	0.00
a5) Fondo de Aportaciones Múltiples	0.00	0.00	0.00	0.00	0.00	0.00
a6) Fondo de Aportaciones para la Educación Tecnológica y de Adultos	0.00	0.00	0.00	0.00	0.00	0.00
a7) Fondo de Aportaciones para la Seguridad Pública de los Estados y del Distrito Federal	0.00	0.00	0.00	0.00	0.00	0.00
a8) Fondo de Aportaciones para el Fortalecimiento de las Entidades Federativas	0.00	0.00	0.00	0.00	0.00	0.00
B. Convenios (B=b1+b2+b3+b4)	0.00	0.00	0.00	0.00	0.00	0.00
b1) Convenios de Protección Social en Salud	0.00	0.00	0.00	0.00	0.00	0.00
b2) Convenios de Descentralización	0.00	0.00	0.00	0.00	0.00	0.00
b3) Convenios de Reasignación	0.00	0.00	0.00	0.00	0.00	0.00
b4) Otros Convenios y Subsidios	0.00	0.00	0.00	0.00	0.00	0.00
C. Fondos Distintos de Aportaciones (C=c1+c2)	0.00	0.00	0.00	0.00	0.00	0.00
c1) Fondo para Entidades Federativas y Municipios Productores de Hidrocarburos	0.00	0.00	0.00	0.00	0.00	0.00
c2) Fondo Minero	0.00	0.00	0.00	0.00	0.00	0.00
D. Transferencias, Asignaciones, Subsidios y Subvenciones,	0.00	0.00	0.00	0.00	0.00	0.00
v Pensiones y Jubilaciones						

Jar

SISTEMA PARA EL DESARROLLO INTEGRAL DE LA FAMILIA DEL ESTADO DE NAYARIT COORDINACION DE FOMENTO A LAS ARTESANIAS
 Estado Analítico de Ingresos Detallado - LDF
 Del 1 de Enero al 31 de Diciembre de 2021
 (PESOS)

Concepto	Ingreso				Diferencia	
	Estimado	Ampliaciones/ (Reducciones)	Modificado	Devengado		Recaudado
E. Otras Transferencias Federales Etiquetadas	0.00	0.00	0.00	0.00	0.00	0.00
II. Total de Transferencias Federales Etiquetadas (II = A + B + C + D + E)	0.00	0.00	0.00	0.00	0.00	0.00
III. Ingresos Derivados de Financiamientos (III = A)	0.00	0.00	0.00	0.00	0.00	0.00
A. Ingresos Derivados de Financiamientos	0.00	0.00	0.00	0.00	0.00	0.00
IV. Total de Ingresos (IV = I + II + III)	4,382,675.00	0.00	4,382,675.00	3,593,349.50	3,593,349.50	-789,325.50
Datos Informativos						
1. Ingresos Derivados de Financiamientos con Fuente de Paqo de Ingresos de Libre Disposición	0.00	0.00	0.00	0.00	0.00	0.00
2. Ingresos Derivados de Financiamientos con Fuente de Paqo de Transferencias Federales Etiquetadas	0.00	0.00	0.00	0.00	0.00	0.00
3. Ingresos Derivados de Financiamientos (3 = 1 + 2)	0.00	0.00	0.00	0.00	0.00	0.00


 MTR. MAURO LUGO IZAGUIRRE
 DIRECTOR GENERAL DIF ESTATAL


 C.P. ADRIANA TORRES PEREZ
 COORDINADORA DE FOMENTO A LAS ARTESANIAS

SISTEMA PARA EL DESARROLLO INTEGRAL DE LA FAMILIA DEL ESTADO DE NAYARIT COORDINACION DE FOMENTO A LAS ARTESANIAS
 Estado Analítico del Ejercicio del Presupuesto de Egresos Detallado - LDF
 Clasificación por Objeto del Gasto (Capítulo y Concepto)
 Del 1 de Enero al 31 de Diciembre de 2021
 (PESOS)

Concepto	Egresos					Subejercicio
	Aprobado	Ampliaciones/ (Reducciones)	Modificado	Devengado	Pagado	
I. Gasto No Etiquetado (I=A+B+C+D+E+F+G+H+I)	4,584,524.84	559,958.51	5,144,483.35	3,165,310.16	3,165,058.16	1,979,173.19
A. Servicios Personales (A=a1+a2+a3+a4+a5+a6+a7)	917,500.00	0.00	917,500.00	361,478.99	361,478.99	556,021.01
a1) Remuneraciones al Personal de Carácter Permanente	130,000.00	0.00	130,000.00	0.00	0.00	130,000.00
a2) Remuneraciones al Personal de Carácter Transitorio	0.00	0.00	0.00	0.00	0.00	0.00
a3) Remuneraciones Adicionales y Especiales	779,000.00	0.00	779,000.00	361,478.99	361,478.99	417,521.01
a4) Seguridad Social	0.00	0.00	0.00	0.00	0.00	0.00
a5) Otras Prestaciones Sociales y Económicas	8,500.00	0.00	8,500.00	0.00	0.00	8,500.00
a6) Provisiones	0.00	0.00	0.00	0.00	0.00	0.00
a7) Pago de Estímulos a Servidores Públicos	0.00	0.00	0.00	0.00	0.00	0.00
B. Materiales y Suministros (B=b1+b2+b3+b4+b5+b6+b7+b8+b9)	857,407.00	388,906.26	1,246,313.26	829,641.58	829,389.58	416,671.68
b1) Materiales de Administración, Emisión de Documentos y Artículos Oficiales	63,412.00	22,680.00	86,092.00	53,967.06	53,967.06	32,124.94
b2) Alimentos y Utensilios	6,835.00	356,175.00	363,010.00	338,244.07	337,992.07	24,765.93
b3) Materias Primas y Materiales de Producción y Comercialización	714,225.00	-244,200.30	470,024.70	166,970.21	166,970.21	303,054.49
b4) Materiales y Artículos de Construcción y de Reparación	14,380.00	18,000.00	32,380.00	10,524.76	10,524.76	21,755.24
b5) Productos Químicos, Farmacéuticos y de Laboratorio	3,840.00	0.00	3,840.00	195.60	195.60	3,644.40
b6) Combustibles, Lubricantes y Aditivos	21,920.00	235,391.56	257,311.56	256,692.14	256,692.14	619.42
b7) Vestuario, Blancos, Prendas de Protección y Artículos Deportivos	6,800.00	0.00	6,800.00	0.00	0.00	6,800.00
b8) Materiales y Suministros Para Seguridad	0.00	860.00	860.00	800.40	800.40	59.60
b9) Herramientas, Refacciones y Accesorios Menores	25,995.00	0.00	25,995.00	2,147.34	2,147.34	23,847.66
C. Servicios Generales (C=c1+c2+c3+c4+c5+c6+c7+c8+c9)	620,902.00	449,908.71	1,070,810.71	601,753.89	601,753.89	469,056.82
c1) Servicios Básicos	46,020.00	398,430.74	444,450.74	280,864.44	280,864.44	163,586.30
c2) Servicios de Arrendamiento	106,320.00	159,790.20	266,110.20	192,802.41	192,802.41	73,307.79
c3) Servicios Profesionales, Científicos, Técnicos y Otros Servicios	3,060.00	1,578.32	4,638.32	0.00	0.00	4,638.32
c4) Servicios Financieros, Bancarios y Comerciales	115,401.00	-23,768.56	91,632.44	63,794.79	63,794.79	27,837.65
c5) Servicios de Instalación, Reparación, Mantenimiento y Conservación	72,916.00	-3,081.00	69,835.00	28,543.76	28,543.76	41,291.24
c6) Servicios de Comunicación Social y Publicidad	2,550.00	0.00	2,550.00	0.00	0.00	2,550.00
c7) Servicios de Traslado y Viáticos	191,675.00	-45,580.00	146,095.00	27,788.20	27,788.20	118,306.80
c8) Servicios Oficiales	57,800.00	-37,460.99	20,339.01	538.01	538.01	19,801.00
c9) Otros Servicios Generales	25,160.00	0.00	25,160.00	7,422.28	7,422.28	17,737.72
D. Transferencias, Asignaciones, Subsidios y Otras Ayudas (D=d1+d2+d3+d4+d5+d6+d7+d8+d9)	2,134,165.84	-279,706.46	1,854,459.38	1,370,614.50	1,370,614.50	483,844.88
d1) Transferencias Internas y Asignaciones al Sector Público	0.00	0.00	0.00	0.00	0.00	0.00
d2) Transferencias al Resto del Sector Público	0.00	0.00	0.00	0.00	0.00	0.00
d3) Subsidios y Subvenciones	0.00	0.00	0.00	0.00	0.00	0.00
d4) Ayudas Sociales	2,134,165.84	-279,706.46	1,854,459.38	1,370,614.50	1,370,614.50	483,844.88
d5) Pensiones y Jubilaciones	0.00	0.00	0.00	0.00	0.00	0.00
d6) Transferencias a Fideicomisos, Mandatos y Otros Análogos	0.00	0.00	0.00	0.00	0.00	0.00
d7) Transferencias a la Seguridad Social	0.00	0.00	0.00	0.00	0.00	0.00
d8) Donativos	0.00	0.00	0.00	0.00	0.00	0.00
d9) Transferencias al Exterior	0.00	0.00	0.00	0.00	0.00	0.00
E. Bienes Muebles, Inmuebles e Intangibles (E=e1+e2+e3+e4+e5+e6+e7+e8+e9)	54,550.00	850.00	55,400.00	1,821.20	1,821.20	53,578.80
e1) Mobiliario y Equipo de Administración	29,050.00	850.00	29,900.00	1,821.20	1,821.20	28,078.80
e2) Mobiliario y Equipo Educativo y Recreativo	0.00	0.00	0.00	0.00	0.00	0.00
e3) Equipo e Instrumental Médico y de Laboratorio	0.00	0.00	0.00	0.00	0.00	0.00
e4) Vehículos y Equipo de Transporte	0.00	0.00	0.00	0.00	0.00	0.00
e5) Equipo de Defensa y Seguridad	0.00	0.00	0.00	0.00	0.00	0.00
e6) Maquinaria, Otros Equipos y Herramientas	25,500.00	0.00	25,500.00	0.00	0.00	25,500.00
e7) Activos Biológicos	0.00	0.00	0.00	0.00	0.00	0.00
e8) Bienes Inmuebles	0.00	0.00	0.00	0.00	0.00	0.00
e9) Activos Intangibles	0.00	0.00	0.00	0.00	0.00	0.00
F. Inversión Pública (F=f1+f2+f3)	0.00	0.00	0.00	0.00	0.00	0.00
f1) Obra Pública en Bienes de Dominio Público	0.00	0.00	0.00	0.00	0.00	0.00
f2) Obra Pública en Bienes Propios	0.00	0.00	0.00	0.00	0.00	0.00
f3) Proyectos Productivos y Acciones de Fomento	0.00	0.00	0.00	0.00	0.00	0.00
G. Inversiones Financieras y Otras Provisiones (G=g1+g2+g3+g4+g5+g6+g7)	0.00	0.00	0.00	0.00	0.00	0.00
g1) Inversiones Para el Fomento de Actividades Productivas	0.00	0.00	0.00	0.00	0.00	0.00
g2) Acciones y Participaciones de Capital	0.00	0.00	0.00	0.00	0.00	0.00
g3) Compra de Títulos y Valores	0.00	0.00	0.00	0.00	0.00	0.00
g4) Concesión de Préstamos	0.00	0.00	0.00	0.00	0.00	0.00
g5) Inversiones en Fideicomisos, Mandatos y Otros Análogos	0.00	0.00	0.00	0.00	0.00	0.00
Fideicomiso de Desastres Naturales (Informativo)	0.00	0.00	0.00	0.00	0.00	0.00
g6) Otras Inversiones Financieras	0.00	0.00	0.00	0.00	0.00	0.00
g7) Provisiones para Contingencias y Otras Erogaciones Especiales	0.00	0.00	0.00	0.00	0.00	0.00
H. Participaciones y Aportaciones (H=h1+h2+h3)	0.00	0.00	0.00	0.00	0.00	0.00
h1) Participaciones	0.00	0.00	0.00	0.00	0.00	0.00
h2) Aportaciones	0.00	0.00	0.00	0.00	0.00	0.00
h3) Convenios	0.00	0.00	0.00	0.00	0.00	0.00
I. Deuda Pública (I=i1+i2+i3+i4+i5+i6+i7)	0.00	0.00	0.00	0.00	0.00	0.00
i1) Amortización de la Deuda Pública	0.00	0.00	0.00	0.00	0.00	0.00
i2) Intereses de la Deuda Pública	0.00	0.00	0.00	0.00	0.00	0.00
i3) Comisiones de la Deuda Pública	0.00	0.00	0.00	0.00	0.00	0.00
i4) Gastos de la Deuda Pública	0.00	0.00	0.00	0.00	0.00	0.00
i5) Costo por Coberturas	0.00	0.00	0.00	0.00	0.00	0.00
i6) Apoyos Financieros	0.00	0.00	0.00	0.00	0.00	0.00
i7) Adeudos de Ejercicios Fiscales Anteriores (ADEFAS)	0.00	0.00	0.00	0.00	0.00	0.00

SISTEMA PARA EL DESARROLLO INTEGRAL DE LA FAMILIA DEL ESTADO DE NAYARIT COORDINACION DE FOMENTO A LAS ARTESANIAS

Estado Analítico del Ejercicio del Presupuesto de Egresos Detallado - LDF

Clasificación por Objeto del Gasto (Capítulo y Concepto)

Del 1 de Enero al 31 de Diciembre de 2021

(PESOS)


Concepto	Egresos					Subejercicio
	Aprobado	Ampliaciones/ (Reducciones)	Modificado	Devengado	Pagado	
II. Gasto Etiquetado (II=A+B+C+D+E+F+G+H+I)	0.00	0.00	0.00	0.00	0.00	0.00
A. Servicios Personales (A=a1+a2+a3+a4+a5+a6+a7)	0.00	0.00	0.00	0.00	0.00	0.00
a1) Remuneraciones al Personal de Carácter Permanente	0.00	0.00	0.00	0.00	0.00	0.00
a2) Remuneraciones al Personal de Carácter Transitorio	0.00	0.00	0.00	0.00	0.00	0.00
a3) Remuneraciones Adicionales y Especiales	0.00	0.00	0.00	0.00	0.00	0.00
a4) Seguridad Social	0.00	0.00	0.00	0.00	0.00	0.00
a5) Otras Prestaciones Sociales y Económicas	0.00	0.00	0.00	0.00	0.00	0.00
a6) Previsiones	0.00	0.00	0.00	0.00	0.00	0.00
a7) Pago de Estímulos a Servidores Públicos	0.00	0.00	0.00	0.00	0.00	0.00
B. Materiales y Suministros (B=b1+b2+b3+b4+b5+b6+b7+b8+b9)	0.00	0.00	0.00	0.00	0.00	0.00
b1) Materiales de Administración, Emisión de Documentos y Artículos Oficiales	0.00	0.00	0.00	0.00	0.00	0.00
b2) Alimentos y Utensilios	0.00	0.00	0.00	0.00	0.00	0.00
b3) Materias Primas y Materiales de Producción y Comercialización	0.00	0.00	0.00	0.00	0.00	0.00
b4) Materiales y Artículos de Construcción y de Reparación	0.00	0.00	0.00	0.00	0.00	0.00
b5) Productos Químicos, Farmacéuticos y de Laboratorio	0.00	0.00	0.00	0.00	0.00	0.00
b6) Combustibles, Lubricantes y Aditivos	0.00	0.00	0.00	0.00	0.00	0.00
b7) Vestuario, Blancos, Prendas de Protección y Artículos Deportivos	0.00	0.00	0.00	0.00	0.00	0.00
b8) Materiales y Suministros Para Seguridad	0.00	0.00	0.00	0.00	0.00	0.00
b9) Herramientas, Refacciones y Accesorios Menores	0.00	0.00	0.00	0.00	0.00	0.00
C. Servicios Generales (C=c1+c2+c3+c4+c5+c6+c7+c8+c9)	0.00	0.00	0.00	0.00	0.00	0.00
c1) Servicios Básicos	0.00	0.00	0.00	0.00	0.00	0.00
c2) Servicios de Arrendamiento	0.00	0.00	0.00	0.00	0.00	0.00
c3) Servicios Profesionales, Científicos, Técnicos y Otros Servicios	0.00	0.00	0.00	0.00	0.00	0.00
c4) Servicios Financieros, Bancarios y Comerciales	0.00	0.00	0.00	0.00	0.00	0.00
c5) Servicios de Instalación, Reparación, Mantenimiento y Conservación	0.00	0.00	0.00	0.00	0.00	0.00
c6) Servicios de Comunicación Social y Publicidad	0.00	0.00	0.00	0.00	0.00	0.00
c7) Servicios de Traslado y Viáticos	0.00	0.00	0.00	0.00	0.00	0.00
c8) Servicios Oficiales	0.00	0.00	0.00	0.00	0.00	0.00
c9) Otros Servicios Generales	0.00	0.00	0.00	0.00	0.00	0.00
D. Transferencias, Asignaciones, Subsidios y Otras Ayudas (D=d1+d2+d3+d4+d5+d6+d7+d8+d9)	0.00	0.00	0.00	0.00	0.00	0.00
d1) Transferencias Internas y Asignaciones al Sector Público	0.00	0.00	0.00	0.00	0.00	0.00
d2) Transferencias al Resto del Sector Público	0.00	0.00	0.00	0.00	0.00	0.00
d3) Subsidios y Subvenciones	0.00	0.00	0.00	0.00	0.00	0.00
d4) Ayudas Sociales	0.00	0.00	0.00	0.00	0.00	0.00
d5) Pensiones y Jubilaciones	0.00	0.00	0.00	0.00	0.00	0.00
d6) Transferencias a Fideicomisos, Mandatos y Otros Análogos	0.00	0.00	0.00	0.00	0.00	0.00
d7) Transferencias a la Seguridad Social	0.00	0.00	0.00	0.00	0.00	0.00
d8) Donativos	0.00	0.00	0.00	0.00	0.00	0.00
d9) Transferencias al Exterior	0.00	0.00	0.00	0.00	0.00	0.00
E. Bienes Muebles, Inmuebles e Intangibles (E=e1+e2+e3+e4+e5+e6+e7+e8+e9)	0.00	0.00	0.00	0.00	0.00	0.00
e1) Mobiliario y Equipo de Administración	0.00	0.00	0.00	0.00	0.00	0.00
e2) Mobiliario y Equipo Educativo y Recreativo	0.00	0.00	0.00	0.00	0.00	0.00
e3) Equipo e Instrumental Médico y de Laboratorio	0.00	0.00	0.00	0.00	0.00	0.00
e4) Vehículos y Equipo de Transporte	0.00	0.00	0.00	0.00	0.00	0.00
e5) Equipo de Defensa y Seguridad	0.00	0.00	0.00	0.00	0.00	0.00
e6) Maquinaria, Otros Equipos y Herramientas	0.00	0.00	0.00	0.00	0.00	0.00
e7) Activos Biológicos	0.00	0.00	0.00	0.00	0.00	0.00
e8) Bienes Inmuebles	0.00	0.00	0.00	0.00	0.00	0.00
e9) Activos Intangibles	0.00	0.00	0.00	0.00	0.00	0.00
F. Inversión Pública (F=f1+f2+f3)	0.00	0.00	0.00	0.00	0.00	0.00
f1) Obra Pública en Bienes de Dominio Público	0.00	0.00	0.00	0.00	0.00	0.00
f2) Obra Pública en Bienes Propios	0.00	0.00	0.00	0.00	0.00	0.00
f3) Proyectos Productivos y Acciones de Fomento	0.00	0.00	0.00	0.00	0.00	0.00
G. Inversiones Financieras y Otras Provisiones (G=g1+g2+g3+g4+g5+g6+g7)	0.00	0.00	0.00	0.00	0.00	0.00
g1) Inversiones Para el Fomento de Actividades Productivas	0.00	0.00	0.00	0.00	0.00	0.00
g2) Acciones y Participaciones de Capital	0.00	0.00	0.00	0.00	0.00	0.00
g3) Compra de Títulos y Valores	0.00	0.00	0.00	0.00	0.00	0.00
g4) Concesión de Préstamos	0.00	0.00	0.00	0.00	0.00	0.00
g5) Inversiones en Fideicomisos, Mandatos y Otros Análogos	0.00	0.00	0.00	0.00	0.00	0.00
Fideicomiso de Desastres Naturales (Informativo)	0.00	0.00	0.00	0.00	0.00	0.00
g6) Otras Inversiones Financieras	0.00	0.00	0.00	0.00	0.00	0.00
g7) Provisiones para Contingencias y Otras Erogaciones Especiales	0.00	0.00	0.00	0.00	0.00	0.00
H. Participaciones y Aportaciones (H=h1+h2+h3)	0.00	0.00	0.00	0.00	0.00	0.00
h1) Participaciones	0.00	0.00	0.00	0.00	0.00	0.00
h2) Aportaciones	0.00	0.00	0.00	0.00	0.00	0.00
h3) Convenios	0.00	0.00	0.00	0.00	0.00	0.00
I. Deuda Pública (I=i1+i2+i3+i4+i5+i6+i7)	0.00	0.00	0.00	0.00	0.00	0.00
i1) Amortización de la Deuda Pública	0.00	0.00	0.00	0.00	0.00	0.00
i2) Intereses de la Deuda Pública	0.00	0.00	0.00	0.00	0.00	0.00
i3) Comisiones de la Deuda Pública	0.00	0.00	0.00	0.00	0.00	0.00
i4) Gastos de la Deuda Pública	0.00	0.00	0.00	0.00	0.00	0.00
i5) Costo por Coberturas	0.00	0.00	0.00	0.00	0.00	0.00
i6) Apoyos Financieros	0.00	0.00	0.00	0.00	0.00	0.00
i7) Adeudos de Ejercicios Fiscales Anteriores (ADEFAS)	0.00	0.00	0.00	0.00	0.00	0.00
III. Total de Egresos (III = I + II)	4,584,524.84	559,958.51	5,144,483.35	3,165,310.16	3,165,058.16	1,979,173.19

MTRO. MAURO LUGO IZAGUIRRE
DIRECTOR GENERAL DIF ESTATAL

C.P. ADRIANA TORRES PEREZ
COORDINADORA DE FOMENTO A LAS ARTESANIAS

SISTEMA PARA EL DESARROLLO INTEGRAL DE LA FAMILIA DEL ESTADO DE NAYARIT COORDINACION DE FOMENTO A LAS ARTESANIAS
Estado Analítico del Ejercicio del Presupuesto de Egresos Detallado - LDF
Clasificación Administrativa
Del 1 de Enero al 31 de Diciembre de 2021
(PESOS)

Concepto	Egresos					Subejercicio
	Aprobado	Ampliaciones/ (Reducciones)	Modificado	Devengado	Pagado	
I. Gasto No Etiquetado (I=A+B+C+D+E+F+G+H)	4,584,524.84	559,958.51	5,144,483.35	3,165,310.16	3,165,058.16	1,979,173.19
D 103 UNIDAD DE ATENCION CIUDADANA	0.00	414,384.13	414,384.13	342,559.50	342,559.50	71,824.63
D 402 CASA DE LA MUJER	0.00	15,000.00	15,000.00	4,999.75	4,999.75	10,000.25
D 405 VELATORIO DIF	0.00	0.00	0.00	0.00	0.00	0.00
D 406 ALIMENTA LA ESPERANZA	0.00	100,880.00	100,880.00	88,748.61	88,748.61	12,131.39
D 409 ALIMENTACION BASICA COMPLETA (ABC)	0.00	199,400.00	199,400.00	125,280.00	125,280.00	74,120.00
D 502 RECURSOS MATERIALES Y SERVICIOS GENERALES	0.00	639,390.82	639,390.82	511,880.18	511,880.18	127,510.64
D 560 FOMENTO A LAS ARTESANIAS	4,584,524.84	-1,248,166.44	3,336,358.40	1,683,621.67	1,683,369.67	1,652,736.73
D 701 PROCURADURIA DE PROTECCION DE NIÑAS, NIÑOS Y ADOLESCENTES	0.00	439,070.00	439,070.00	408,220.45	408,220.45	30,849.55
II. Gasto Etiquetado (II=A+B+C+D+E+F+G+H)	0.00	0.00	0.00	0.00	0.00	0.00
D 103 UNIDAD DE ATENCION CIUDADANA	0.00	0.00	0.00	0.00	0.00	0.00
D 402 CASA DE LA MUJER	0.00	0.00	0.00	0.00	0.00	0.00
D 405 VELATORIO DIF	0.00	0.00	0.00	0.00	0.00	0.00
D 406 ALIMENTA LA ESPERANZA	0.00	0.00	0.00	0.00	0.00	0.00
D 409 ALIMENTACION BASICA COMPLETA (ABC)	0.00	0.00	0.00	0.00	0.00	0.00
D 502 RECURSOS MATERIALES Y SERVICIOS GENERALES	0.00	0.00	0.00	0.00	0.00	0.00
D 560 FOMENTO A LAS ARTESANIAS	0.00	0.00	0.00	0.00	0.00	0.00
D 701 PROCURADURIA DE PROTECCION DE NIÑAS, NIÑOS Y ADOLESCENTES	0.00	0.00	0.00	0.00	0.00	0.00
III. Total de Egresos (III = I + II)	4,584,524.84	559,958.51	5,144,483.35	3,165,310.16	3,165,058.16	1,979,173.19


 MTR. MAURO LUGO IZAGUIRRE
 DIRECTOR GENERAL DIFESTATAL


 C.P. ADRIANA TORRES PEREZ
 COORDINADORA DE FOMENTO A LAS ARTESANIAS


SISTEMA PARA EL DESARROLLO INTEGRAL DE LA FAMILIA DEL ESTADO DE NAYARIT COORDINACION DE FOMENTO DE ARTESANIAS
Estado Analítico del Ejercicio del Presupuesto de Egresos Detallado - LDF
Clasificación Funcional (Finalidad y Función)
Del 1 de Enero al 31 de Diciembre de 2021
(PESOS)

Concepto	Egresos					Subejercicio
	Aprobado	Ampliaciones/ (Reducciones)	Modificado	Devengado	Pagado	
I. Gasto No Etiquetado (I=A+B+C+D)	4,584,524.84	559,958.51	5,144,483.35	3,165,310.16	3,165,058.16	1,979,173.19
A. Gobierno (A=a1+a2+a3+a4+a5+a6+a7+a8)	0.00	0.00	0.00	0.00	0.00	0.00
a1) Legislación	0.00	0.00	0.00	0.00	0.00	0.00
a2) Justicia	0.00	0.00	0.00	0.00	0.00	0.00
a3) Coordinación de la Política de Gobierno	0.00	0.00	0.00	0.00	0.00	0.00
a4) Relaciones Exteriores	0.00	0.00	0.00	0.00	0.00	0.00
a5) Asuntos Financieros y Hacendarios	0.00	0.00	0.00	0.00	0.00	0.00
a6) Seguridad Nacional	0.00	0.00	0.00	0.00	0.00	0.00
a7) Asuntos de Orden Público y de Seguridad Interior	0.00	0.00	0.00	0.00	0.00	0.00
a8) Otros Servicios Generales	0.00	0.00	0.00	0.00	0.00	0.00
B. Desarrollo Social (B=b1+b2+b3+b4+b5+b6+b7)	4,584,524.84	559,958.51	5,144,483.35	3,165,310.16	3,165,058.16	1,979,173.19
b1) Protección Ambiental	0.00	0.00	0.00	0.00	0.00	0.00
b2) Vivienda y Servicios a la Comunidad	0.00	0.00	0.00	0.00	0.00	0.00
b3) Salud	0.00	0.00	0.00	0.00	0.00	0.00
b4) Recreación, Cultura y Otras Manifestaciones Sociales	0.00	0.00	0.00	0.00	0.00	0.00
b5) Educación	0.00	0.00	0.00	0.00	0.00	0.00
b6) Protección Social	4,584,524.84	559,958.51	5,144,483.35	3,165,310.16	3,165,058.16	1,979,173.19
b7) Otros Asuntos Sociales	0.00	0.00	0.00	0.00	0.00	0.00
C. Desarrollo Económico (C=c1+c2+c3+c4+c5+c6+c7+c8+c9)	0.00	0.00	0.00	0.00	0.00	0.00
c1) Asuntos Económicos, Comerciales y Laborales en General	0.00	0.00	0.00	0.00	0.00	0.00
c2) Agropecuaria, Silvicultura, Pesca y Caza	0.00	0.00	0.00	0.00	0.00	0.00
c3) Combustibles y Energía	0.00	0.00	0.00	0.00	0.00	0.00
c4) Minería, Manufacturas y Construcción	0.00	0.00	0.00	0.00	0.00	0.00
c5) Transporte	0.00	0.00	0.00	0.00	0.00	0.00
c6) Comunicaciones	0.00	0.00	0.00	0.00	0.00	0.00
c7) Turismo	0.00	0.00	0.00	0.00	0.00	0.00
c8) Ciencia, Tecnología e Innovación	0.00	0.00	0.00	0.00	0.00	0.00
c9) Otras Industrias y Otros Asuntos Económicos	0.00	0.00	0.00	0.00	0.00	0.00
D. Otras No Clasificadas en Funciones Anteriores (D=d1+d2+d3+d4)	0.00	0.00	0.00	0.00	0.00	0.00
d1) Transacciones de la Deuda Pública / Costo Financiero de la Deuda	0.00	0.00	0.00	0.00	0.00	0.00
d2) Transferencias, Participaciones y Aportaciones Entre Diferentes Niveles y Ordenes de Gobierno	0.00	0.00	0.00	0.00	0.00	0.00
d3) Saneamiento del Sistema Financiero	0.00	0.00	0.00	0.00	0.00	0.00
d4) Adeudos de Ejercicios Fiscales Anteriores	0.00	0.00	0.00	0.00	0.00	0.00
II. Gasto Etiquetado (II=A+B+C+D)	0.00	0.00	0.00	0.00	0.00	0.00
A. Gobierno (A=a1+a2+a3+a4+a5+a6+a7+a8)	0.00	0.00	0.00	0.00	0.00	0.00
a1) Legislación	0.00	0.00	0.00	0.00	0.00	0.00
a2) Justicia	0.00	0.00	0.00	0.00	0.00	0.00
a3) Coordinación de la Política de Gobierno	0.00	0.00	0.00	0.00	0.00	0.00
a4) Relaciones Exteriores	0.00	0.00	0.00	0.00	0.00	0.00
a5) Asuntos Financieros y Hacendarios	0.00	0.00	0.00	0.00	0.00	0.00
a6) Seguridad Nacional	0.00	0.00	0.00	0.00	0.00	0.00
a7) Asuntos de Orden Público y de Seguridad Interior	0.00	0.00	0.00	0.00	0.00	0.00
a8) Otros Servicios Generales	0.00	0.00	0.00	0.00	0.00	0.00
B. Desarrollo Social (B=b1+b2+b3+b4+b5+b6+b7)	0.00	0.00	0.00	0.00	0.00	0.00
b1) Protección Ambiental	0.00	0.00	0.00	0.00	0.00	0.00
b2) Vivienda y Servicios a la Comunidad	0.00	0.00	0.00	0.00	0.00	0.00
b3) Salud	0.00	0.00	0.00	0.00	0.00	0.00
b4) Recreación, Cultura y Otras Manifestaciones Sociales	0.00	0.00	0.00	0.00	0.00	0.00
b5) Educación	0.00	0.00	0.00	0.00	0.00	0.00
b6) Protección Social	0.00	0.00	0.00	0.00	0.00	0.00
b7) Otros Asuntos Sociales	0.00	0.00	0.00	0.00	0.00	0.00
C. Desarrollo Económico (C=c1+c2+c3+c4+c5+c6+c7+c8+c9)	0.00	0.00	0.00	0.00	0.00	0.00
c1) Asuntos Económicos, Comerciales y Laborales en General	0.00	0.00	0.00	0.00	0.00	0.00
c2) Agropecuaria, Silvicultura, Pesca y Caza	0.00	0.00	0.00	0.00	0.00	0.00
c3) Combustibles y Energía	0.00	0.00	0.00	0.00	0.00	0.00
c4) Minería, Manufacturas y Construcción	0.00	0.00	0.00	0.00	0.00	0.00
c5) Transporte	0.00	0.00	0.00	0.00	0.00	0.00
c6) Comunicaciones	0.00	0.00	0.00	0.00	0.00	0.00
c7) Turismo	0.00	0.00	0.00	0.00	0.00	0.00
c8) Ciencia, Tecnología e Innovación	0.00	0.00	0.00	0.00	0.00	0.00
c9) Otras Industrias y Otros Asuntos Económicos	0.00	0.00	0.00	0.00	0.00	0.00



SISTEMA PARA EL DESARROLLO INTEGRAL DE LA FAMILIA DEL ESTADO DE NAYARIT COORDINACION DE FOMENTO DE ARTESANIAS
 Estado Analítico del Ejercicio del Presupuesto de Egresos Detallado - LDF
 Clasificación Funcional (Finalidad y Función)
 Del 1 de Enero al 31 de Diciembre de 2021
 (PESOS)


Concepto	Egresos					Subejercicio
	Aprobado	Ampliaciones/ (Reducciones)	Modificado	Devengado	Pagado	
D. Otras No Clasificadas en Funciones Anteriores (D=d1+d2+d3+d4)	0.00	0.00	0.00	0.00	0.00	0.00
d1) Transacciones de la Deuda Publica / Costo Financiero de la Deuda	0.00	0.00	0.00	0.00	0.00	0.00
d2) Transferencias, Participaciones y Aportaciones Entre Diferentes Niveles y Ordenes de Gobierno	0.00	0.00	0.00	0.00	0.00	0.00
d3) Saneamiento del Sistema Financiero	0.00	0.00	0.00	0.00	0.00	0.00
d4) Adeudos de Ejercicios Fiscales Anteriores	0.00	0.00	0.00	0.00	0.00	0.00
III. Total de Egresos (III = I + II)	4,584,524.84	559,958.51	5,144,483.35	3,165,310.16	3,165,058.16	1,979,173.19



 MTR. MAURO LUGO IZAGUIRRE
 DIRECTOR GENERAL DIF ESTATAL


 C.P. ADRIANA TORRES PEREZ
 COORDINADORA DE FOMENTO A LAS ARTESANIAS

SISTEMA PARA EL DESARROLLO INTEGRAL DE LA FAMILIA DEL ESTADO DE NAYARIT COORDINACION DE FOMENTO A LAS ARTESANIAS
 Estado Analítico del Ejercicio del Presupuesto de Egresos Detallado - LDF
 Clasificación de Servicios Personales por Categoría
 Del 1 de Enero al 31 de diciembre de 2021
 (PESOS)

Concepto	Egresos					Subejercicio
	Aprobado	Ampliaciones/ (Reducciones)	Modificado	Devengado	Pagado	
I. Gasto No Etiquetado (I=A+B+C+D+E+F)	917,500.00	0.00	917,500.00	361,478.99	361,478.99	556,021.01
A. Personal Administrativo y de Servicio Público	917,500.00	0.00	917,500.00	361,478.99	361,478.99	556,021.01
B. Magisterio	0.00	0.00	0.00	0.00	0.00	0.00
C. Servicios de Salud (C=c1+c2)	0.00	0.00	0.00	0.00	0.00	0.00
c1) Personal Administrativo	0.00	0.00	0.00	0.00	0.00	0.00
c2) Personal Médico, Paramédico y afin	0.00	0.00	0.00	0.00	0.00	0.00
D. Seguridad Pública	0.00	0.00	0.00	0.00	0.00	0.00
E. Gastos asociados a la implementación de nuevas leyes federales o reformas a las mismas (E = e1 + e2)	0.00	0.00	0.00	0.00	0.00	0.00
e1) Nombre del Programa o Ley 1	0.00	0.00	0.00	0.00	0.00	0.00
e2) Nombre del Programa o Ley 2	0.00	0.00	0.00	0.00	0.00	0.00
F. Sentencias laborales definitivas	0.00	0.00	0.00	0.00	0.00	0.00
II. Gasto Etiquetado (II=A+B+C+D+E+F)	0.00	0.00	0.00	0.00	0.00	0.00
A. Personal Administrativo y de Servicio Público	0.00	0.00	0.00	0.00	0.00	0.00
B. Magisterio	0.00	0.00	0.00	0.00	0.00	0.00
C. Servicios de Salud (C=c1+c2)	0.00	0.00	0.00	0.00	0.00	0.00
c1) Personal Administrativo	0.00	0.00	0.00	0.00	0.00	0.00
c2) Personal Médico, Paramédico y afin	0.00	0.00	0.00	0.00	0.00	0.00
D. Seguridad Pública	0.00	0.00	0.00	0.00	0.00	0.00
E. Gastos asociados a la implementación de nuevas leyes federales o reformas a las mismas (E = e1 + e2)	0.00	0.00	0.00	0.00	0.00	0.00
e1) Nombre del Programa o Ley 1	0.00	0.00	0.00	0.00	0.00	0.00
e2) Nombre del Programa o Ley 2	0.00	0.00	0.00	0.00	0.00	0.00
F. Sentencias laborales definitivas	0.00	0.00	0.00	0.00	0.00	0.00
III. Total del Gasto en Servicios Personales (III = I + II)	917,500.00	0.00	917,500.00	361,478.99	361,478.99	556,021.01


 MTR. MAURO LUGO IZAGUIRRE
 DIRECTOR GENERAL DIF ESTATAL


 C.P. ADRIANA TORRES PEREZ
 COORDINADORA DE FOMENTO A LAS ARTESANIAS

SISTEMA PARA EL DESARROLLO INTEGRAL DE LA FAMILIA DEL ESTADO DE NAYARIT

VELATORIO DIF

Balanza de Comprobación del 02/ene./2021 al 31/dic./2021

Usr: SUPERVISOR

rptBalanzaComp

Cuentas de Mayor con saldo y/o movimientos. (De la cuenta: 1000 a la 9000)

Nat.	Cuenta	Nombre de la cuenta	SALDO ANTERIOR		MOVIMIENTOS		SALDO ACTUAL	
			DEUDOR	ACREEDOR	DEUDOR	ACREEDOR	DEUDOR	ACREEDOR
D	1122	CUENTAS POR COBRAR A CORTO PLAZO	\$7,500.00	\$0.00	\$0.00	\$0.00	\$7,500.00	\$0.00
D	1123	DEUDORES DIVERSOS POR COBRAR A CORTO PLAZO	\$54,813.93	\$0.00	\$0.00	\$0.00	\$54,813.93	\$0.00
D	1141	INVENTARIO DE MERCANCIAS PARA VENTA	\$1,301.00	\$0.00	\$0.00	\$0.00	\$1,301.00	\$0.00
D	1241	MOBILIARIO Y EQUIPO DE ADMINISTRACIÓN	\$184,326.25	\$0.00	\$0.00	\$0.00	\$184,326.25	\$0.00
D	1244	VEHÍCULOS Y EQUIPO DE TRANSPORTE	\$134,163.00	\$0.00	\$0.00	\$0.00	\$134,163.00	\$0.00
A	1263	DEPRECIACIÓN ACUMULADA DE BIENES MUEBLES	\$0.00	\$318,155.94	\$0.00	\$50.04	\$0.00	\$318,205.98
D	1279	OTROS ACTIVOS DIFERIDOS	\$1,013.00	\$0.00	\$0.00	\$0.00	\$1,013.00	\$0.00
A	3210	RESULTADOS DEL EJERCICIO (AHORRO/ DESAHORRO)	\$0.00	\$0.00	\$0.00	\$0.00	\$0.00	\$0.00
A	3220	RESULTADOS DE EJERCICIOS ANTERIORES	\$0.00	\$64,961.24	\$0.00	\$0.00	\$0.00	\$64,961.24
D	5515	DEPRECIACIÓN DE BIENES MUEBLES	\$0.00	\$0.00	\$50.04	\$0.00	\$50.04	\$0.00
D	8110	LEY DE INGRESOS ESTIMADA	\$60,000.00	\$0.00	\$0.00	\$0.00	\$60,000.00	\$0.00
A	8120	LEY DE INGRESOS POR EJECUTAR	\$0.00	\$60,000.00	\$0.00	\$0.00	\$0.00	\$60,000.00
A	8210	PRESUPUESTO DE EGRESOS APROBADO	\$0.00	\$60,000.00	\$0.00	\$0.00	\$0.00	\$60,000.00
D	8220	PRESUPUESTO DE EGRESOS POR EJERCER	\$60,000.00	\$0.00	\$0.00	\$0.00	\$60,000.00	\$0.00
Sumas =>			\$503,117.18	\$503,117.18	\$50.04	\$50.04	\$503,167.22	\$503,167.22



MTRÓ. MAURO LUGO IZAGUIRRE
 DIRECTOR GENERAL DEL SIDIFEN



LIC. ÁNGEL GUSTAVO SANCHEZ MEDINA
 COORDINADOR DE VELATORIO DIF

SISTEMA PARA EL DESARROLLO INTEGRAL DE LA FAMILIA DEL ESTADO DE NAYARIT
VELATORIO DIF
Flujo Operacional

Usr: SUPERVISOR

Del 01/oct./2021 al 31/dic./2021

Rep: rptFlujoOperacional

DISPONIBILIDAD AL 1 DE OCTUBRE DE 2021		-\$37.53
INGRESOS Y OTROS BENEFICIOS		-\$37.53
GASTOS Y OTRAS PERDIDAS		
ESTIMACIONES, DEPRECIACIONES, DETERIOROS, OBSOLESCENCIA Y AMORTIZACIONES	\$12.51	\$12.51
DISPONIBILIDAD AL 31 DE DICIEMBRE DE 2021		<u><u>-\$50.04</u></u>
INTEGRACIÓN DE DISPONIBILIDAD AL 31 DE DICIEMBRE DE 2021		
CUENTAS DE BALANCE DEUDORA		
CUENTAS POR COBRAR A CORTO PLAZO	\$7,500.00	
DEUDORES DIVERSOS POR COBRAR A CORTO PLAZO	\$54,813.93	
INVENTARIO DE MERCANCÍAS PARA VENTA	\$1,301.00	
MOBILIARIO Y EQUIPO DE ADMINISTRACIÓN	\$184,326.25	
VEHÍCULOS Y EQUIPO DE TRANSPORTE	\$134,163.00	
OTROS ACTIVOS DIFERIDOS	\$1,013.00	
		\$383,117.18
CUENTAS DE BALANCE ACREADORAS		
DEPRECIACIÓN ACUMULADA DE BIENES MUEBLES	\$318,205.98	
RESULTADOS DE EJERCICIOS ANTERIORES	\$64,961.24	
		\$383,167.22
		<u><u>-\$50.04</u></u>



MTRO. MAURO LUGO IZAGUIRRE
 DIRECTOR GENERAL DEL SIDIFEN



LIC. ÁNGEL GUSTAVO SANCHEZ MEDINA
 COORDINADOR DE VELATORIO DIF

SISTEMA PARA EL DESARROLLO INTEGRAL DE LA FAMILIA DEL ESTADO DE NAYARIT

VELATORIO DIF Estado de Situación Financiera

Usr: SUPERVISOR
rplEstadoSituaci

Al 31/dic./2021

	<u>2021</u>
ACTIVO	
<u>ACTIVO CIRCULANTE</u>	<u>\$63,614.93</u>
DERECHOS A RECIBIR EFECTIVO O EQUIVALENTES	\$62,313.93
CUENTAS POR COBRAR A CORTO PLAZO	\$7,500.00
DEUDORES DIVERSOS POR COBRAR A CORTO PLAZO	\$54,813.93
INVENTARIOS	\$1,301.00
INVENTARIO DE MERCANCIAS PARA VENTA	\$1,301.00
Total de Activos Circulantes	\$63,614.93
<u>ACTIVO NO CIRCULANTE</u>	<u>\$1,296.27</u>
BIENES MUEBLES	\$318,489.25
MOBILIARIO Y EQUIPO DE ADMINISTRACIÓN	\$184,326.25
VEHÍCULOS Y EQUIPO DE TRANSPORTE	\$134,163.00
DEPRECIACIÓN, DETERIORO Y AMORTIZACIÓN ACUMULADA DE	-\$318,205.98
DEPRECIACIÓN ACUMULADA DE BIENES MUEBLES	-\$318,205.98
ACTIVOS DIFERIDOS	\$1,013.00
OTROS ACTIVOS DIFERIDOS	\$1,013.00
Total de Activos No Circulantes	\$1,296.27
Total del Activo	\$64,911.20
HACIENDA PÚBLICA/ PATRIMONIO	
<u>HACIENDA PÚBLICA/PATRIMONIO CONTRIBUIDO</u>	<u>\$0.00</u>
RESULTADOS DEL EJERCICIO (AHORRO/ DESAHORRO)	-\$50.04
RESULTADOS DE EJERCICIOS ANTERIORES	\$64,961.24
<u>EXCESO O INSUFICIENCIA EN LA ACTUALIZACIÓN DE LA</u>	<u>\$0.00</u>
Total Hacienda Pública/Patrimonio	\$64,911.20
Total del Pasivo y Hacienda Pública/Patrimonio	\$64,911.20

**SISTEMA PARA EL DESARROLLO INTEGRAL DE LA FAMILIA DEL ESTADO DE NAYARIT
VELATORIO DIF**

Estado de Situación Financiera

Al 31/dic./2021

Usr: SUPERVISOR
rplEstadoSituaci

2021

CUENTAS DE ORDEN

LEY DE INGRESOS

LEY DE INGRESOS ESTIMADA \$60,000.00

LEY DE INGRESOS POR EJECUTAR \$60,000.00

PRESUPUESTO DE EGRESOS

PRESUPUESTO DE EGRESOS APROBADO \$60,000.00

PRESUPUESTO DE EGRESOS POR EJERCER \$60,000.00

"Bajo protesta de decir verdad declaramos que los Estados Financieros y sus notas, son razonablemente correctos y son responsabilidad del emisor".



MTRO. MAURO LUGO IZAGUIRRE
DIRECTOR GENERAL DEL SIDIFEN



LIC. ANGEL GUSTAVO SANCHEZ MEDINA
COORDINADOR DE VELATORIO DIF

SISTEMA PARA EL DESARROLLO INTEGRAL DE LA FAMILIA DEL ESTADO DE NAYARIT
VELATORIO DIF
Estado de Actividades

Usr: SUPERVISOR

Del 01/ene./2021 al 31/dic./2021

rptEstadoActividades

2021

INGRESOS Y OTROS BENEFICIOS

INGRESOS DE GESTIÓN	\$0.00
PARTICIPACIONES, APORTACIONES, CONVENIOS, INCENTIVOS DERIVADOS DE LA COLABORACIÓN FISCAL, FONDOS DISTINTOS DE APORTACIONES, TRANSFERENCIAS, ASIGNACIONES, SUBSIDIOS Y SUBVENCIONES, Y PENSIONES Y JUBILACIONES	\$0.00
OTROS INGRESOS Y BENEFICIOS	\$0.00

GASTOS Y OTRAS PÉRDIDAS

GASTOS DE FUNCIONAMIENTO	\$0.00
TRANSFERENCIAS, ASIGNACIONES, SUBSIDIOS Y OTRAS AYUDAS	\$0.00
PARTICIPACIONES Y APORTACIONES	\$0.00
INTERESES, COMISIONES Y OTROS GASTOS DE LA DEUDA PÚBLICA	\$0.00
OTROS GASTOS Y PÉRDIDAS EXTRAORDINARIAS	\$50.04
ESTIMACIONES, DEPRECIACIONES, DETERIOROS, OBSOLESCENCIA Y AMORTIZACIONES	\$50.04
INVERSIÓN PÚBLICA	\$0.00

Total de Gastos y otras Pérdidas \$50.04

Resultado del Ejercicio (Ahorro/Desahorro) -\$50.04

"Bajo protesta de decir verdad declaramos que los Estados Financieros y sus notas, son razonablemente correctos y son responsabilidad del emisor".




MTRO. MAURO LUGO IZAGUIRRE
DIRECTOR GENERAL DEL SIDIFEN



LIC. ANGEL GUSTAVO SANCHEZ MEDINA
COORDINADOR DE VELATORIO DIF

NOTAS AL INFORME DE AVANCE DE GESTION FINANCIERA
CUARTO TRIMESTRE 2021

- I. En el Balance Presupuestario del Trimestre comprendido del 01 de octubre al 31 de diciembre de 2021, no presentó recurso disponible negativo a que hace referencia la ley de disciplina financiera de las entidades federativas y municipios.
- II. No se cuenta con obras y acciones realizadas por el Trimestre comprendido del 01 de octubre al 31 de diciembre de 2021.
- III. No se realizaron aumentos o creación de gastos al Presupuesto de Egresos por el Trimestre comprendido del 01 de octubre al 31 de diciembre de 2021.
- IV. No se contrajeron obligaciones ni financiamientos por el Trimestre comprendido del 01 de octubre al 31 de diciembre de 2021.
- V. En el Trimestre comprendido del 01 de octubre al 31 de diciembre de 2021 no se contrajeron obligaciones a corto plazo en los términos del Capítulo II, Título Tercero, de la Ley de Disciplina Financiera de las Entidades Federativas.
- VI. En el Trimestre comprendido del 01 de octubre al 31 de diciembre de 2021 no se cuenta con convenios en materia de Deuda Estatal Garantizada.



MTRO. Mauro Lugo Izaguirre
Director General del SIDIFEN



LIC. Ángel Gustavo Sánchez Medina
Coordinador de Velatorio DIF

SISTEMA ESTATAL PARA EL DESARROLLO INTEGRAL DE LA FAMILIA DEL ESTADO DE NAYARIT


VELATORIO DIF

*AVANCE AL CUMPLIMIENTO DE LOS PROGRAMAS
CON BASE EN LOS INDICADORES APROBADOS*

CUARTO TRIMESTRE 2021

DESCRIPCION	UNIDAD DE MEDIDA	META ANUAL	AVANCE A LA FECHA	% A LA FECHA
SERVICIOS DE VELACION EN DOMICILIOS VENDIDOS	SERVICIO	9	0	-
SERVICIOS DE VELACION EN DOMICILIOS DONADOS	SERVICIO	18	9	50.00
SERVICIOS DE VELACION EN CAPILLA VENDIDOS	SERVICIO	9	0	-
SERVICIOS DE VELACION EN CAPILLA DONADOS	SERVICIO	9	2	22.22
TRASLADOS DE CUERPO EN LA ENTIDAD VENDIDOS	SERVICIO	18	0	-
TRASLADOS DE CUERPO EN LA ENTIDAD DONADOS	SERVICIO	18	7	38.89
TRASLADOS FUERA DE LA ENTIDAD VENDIDOS	SERVICIO	5	0	-
SERVICIOS DE TRASLADOS FUERA DE LA ENTIDAD DONADOS	SERVICIO	2	0	-
EMBALSAMACIONES DE CUERPOS VENDIDOS	SERVICIO	9	0	-
EMBALSAMACIONES DE CUERPOS DONADOS	SERVICIO	18	2	11.11
ATAUDES VENDIDOS	SERVICIO	48	3	6.25
ATAUDES DONADOS	PIEZA	180	57	31.67
RENTA DE CARPA Y SILLAS	PIEZA	9	0	-
SERVICIO GRATUITO CARPA Y SILLAS	SERVICIO	27	6	22.22
PERSONAS BENEFICIADAS	SERVICIO	96	27	28.13
	FAMILIA	144	44	30.56
PERSONAS QUE CONSIDERAN QUE LOS SERVICIOS FUERON DE CALIDAD	HOMBRES	240	71	29.58
FAMILIAS ATENDIDAS POR VELATORIO DIF	MUJERES	240	71	29.58
FAMILIAS BENEFICIADAS CON SERVICIO FUNERARIO A BAJO COSTO	PERSONA	36	3	8.33
FAMILIAS BENEFICIADAS CON SERVICIO FUNERARIO GRATUITO	PERSONA	204	68	33.33
PERSONAS QUE DIJERON CONOCER LOS SERVICIOS DE VELATORIO	FAMILIA	240	49	20.42
PERSONAS ENCUESTADAS	FAMILIA	240	71	29.58
PERSONAS BENEFICIADAS CON SERVICIO COMPLETO	PERSONAS	240	71	29.58
FAMILIAS BENEFICIADAS	PERSONAS	240	71	29.58
SERVICIOS FUNERARIOS SOLICITADOS	SERVICIO	252	215	85.32
SERVICIOS FUNERARIOS OTORGADOS	SERVICIO	240	71	29.58
MANTENIMIENTOS DE LAS INSTALACIONES Y EQUIPOS PROGRAMADOS	SERVICIO	48	41	85.42
MANTENIMIENTOS DE LAS INSTALACIONES Y EQUIPOS REALIZADOS	SERVICIO	48	36	75.00


LIC. MAURO LUGO IZAGUIRRE
DIRECTOR GENERAL DEL SIDIFEN


LIC. ANGEL GUSTAVO SANCHEZ MEDINA
COORDINACION DE VELATORIO DIF

SISTEMA PARA EL DESARROLLO INTEGRAL DE LA FAMILIA DEL ESTADO DE NAYARIT (S) VELATORIO DIF.

Estado de Situación Financiera Detallado - LDF

Al 31 de diciembre de 2020 y al 31 de diciembre de 2021 (b)

(PESOS)

Concepto (c)	31 de diciembre de 2021 (d)	31 de diciembre de 2020 (e)	Concepto (c)	31 de diciembre de 2021 (d)	31 de diciembre de 2020 (e)
ACTIVO			PASIVO		
Activo Circulante			Pasivo Circulante		
a. Efectivo y Equivalentes (a=a1+a2+a3+a4+a5+a6+a7)	0.00	0.00	a. Cuentas por Pagar a Corto Plazo (a=a1+a2+a3+a4+a5+a6+a7+a8)	0.00	0.00
a1) Efectivo	0.00	0.00	a1) Servicios Personales por Pagar a Corto Plazo	0.00	0.00
a2) Bancos/Tesorería	0.00	0.00	a2) Proveedores por Pagar a Corto Plazo	0.00	0.00
a3) Bancos/Depositos y Otros	0.00	0.00	a3) Contratos por Obras Públicas por Pagar a Corto Plazo	0.00	0.00
a4) Inversiones Temporales (Hasta 3 meses)	0.00	0.00	a4) Participaciones y Aportaciones por Pagar a Corto Plazo	0.00	0.00
a5) Fondos con Afectación Específica	0.00	0.00	a5) Transferencias Otorgadas por Pagar a Corto Plazo	0.00	0.00
a6) Depósitos de Fondos de Terceros en Garantía y/o Administración	0.00	0.00	a6) Intereses, Comisiones y Otros Gastos de la Deuda Pública por Pagar a Corto Plazo	0.00	0.00
a7) Otros Efectivos y Equivalentes	0.00	0.00	a7) Retenciones y Contribuciones por Pagar a Corto Plazo	0.00	0.00
b. Derechos a Recibir Efectivo o Equivalentes (b=b1+b2+b3+b4+b5+b6+b7)	62,313.93	62,313.93	a8) Devoluciones de la Ley de Ingresos por Pagar a Corto Plazo	0.00	0.00
b1) Inversiones Financieras de Corto Plazo	0.00	0.00	a9) Otras Cuentas por Pagar a Corto Plazo	0.00	0.00
b2) Cuentas por Cobrar a Corto Plazo	7,500.00	7,500.00	b. Documentos por Pagar a Corto Plazo (b=b1+b2+b3)	0.00	0.00
b3) Deudores Diversos por Cobrar a Corto Plazo	54,813.93	54,813.93	b1) Documentos Comerciales por Pagar a Corto Plazo	0.00	0.00
b4) Ingresos por Recuperar a Corto Plazo	0.00	0.00	b2) Documentos con Contratos por Obras Públicas por Pagar a Corto Plazo	0.00	0.00
b5) Deudores por Anticipos de la Tesorería a Corto Plazo	0.00	0.00	b3) Otros Documentos por Pagar a Corto Plazo	0.00	0.00
b6) Préstamos Otorgados a Corto Plazo	0.00	0.00	c. Porción a Corto Plazo de la Deuda Pública a Largo Plazo (c=c1+c2)	0.00	0.00
b7) Otros Derechos a Recibir Efectivo o Equivalentes a Corto Plazo	0.00	0.00	c1) Porción a Corto Plazo de la Deuda Pública	0.00	0.00
c. Derechos a Recibir Bienes o Servicios (c=c1+c2+c3+c4+c5)	0.00	0.00	c2) Porción a Corto Plazo de Arrendamiento Financiero	0.00	0.00
c1) Anticipo a Proveedores por Adquisición de Bienes y Prestación de Servicios a Corto Plazo	0.00	0.00	d. Títulos y Valores a Corto Plazo	0.00	0.00
c2) Anticipo a Proveedores por Adquisición de Bienes Inmuebles y Muebles a Corto Plazo	0.00	0.00	e. Pasivos Diferidos a Corto Plazo (e=e1+e2+e3)	0.00	0.00
c3) Anticipo a Proveedores por Adquisición de Bienes Intangibles a Corto Plazo	0.00	0.00	e1) Ingresos Cobrados por Adelantado a Corto Plazo	0.00	0.00
c4) Anticipo a Contratistas por Obras Públicas a Corto Plazo	0.00	0.00	e2) Intereses Cobrados por Adelantado a Corto Plazo	0.00	0.00
c5) Otros Derechos a Recibir Bienes o Servicios a Corto Plazo	0.00	0.00	e3) Otros Pasivos Diferidos a Corto Plazo	0.00	0.00
d. Inventarios (d=d1+d2+d3+d4+d5)	1,301.00	1,301.00	f. Fondos y Bienes de Terceros en Garantía y/o Administración a Corto Plazo (f=f1+f2+f3+f4+f5+f6)	0.00	0.00
d1) Inventario de Mercancías para Venta	1,301.00	1,301.00	f1) Fondos en Garantía a Corto Plazo	0.00	0.00
d2) Inventario de Mercancías Terminadas	0.00	0.00	f2) Fondos en Administración a Corto Plazo	0.00	0.00
d3) Inventario de Mercancías en Proceso de Elaboración	0.00	0.00	f3) Fondos Contingentes a Corto Plazo	0.00	0.00
d4) Inventario de Materias Primas, Materiales y Suministros para Producción	0.00	0.00	f4) Fondos de Fideicomisos, Mandatos y Contratos Análogos a Corto Plazo	0.00	0.00
d5) Bienes en Tránsito	0.00	0.00	f5) Otros Fondos de Terceros en Garantía y/o Administración a Corto Plazo	0.00	0.00
e. Almacenes	0.00	0.00	f6) Valores y Bienes en Garantía a Corto Plazo	0.00	0.00
f. Estimación por Pérdida o Deterioro de Activos Circulantes (f=f1+f2)	0.00	0.00	g. Provisiones a Corto Plazo (g=g1+g2+g3)	0.00	0.00
f1) Estimaciones para Cuentas Incobrables por Derechos a Recibir Efectivo o Equivalentes	0.00	0.00	g1) Provisión para Demandas y Juicios a Corto Plazo	0.00	0.00
f2) Estimación por Deterioro de Inventarios	0.00	0.00	g2) Provisión para Contingencias a Corto Plazo	0.00	0.00
g. Otros Activos Circulantes (g=g1+g2+g3+g4)	0.00	0.00	g3) Otras Provisiones a Corto Plazo	0.00	0.00
g1) Valores en Garantía	0.00	0.00	h. Otros Pasivos a Corto Plazo (h=h1+h2+h3)	0.00	0.00
g2) Bienes en Garantía (excluye depósitos de fondos)	0.00	0.00	h1) Ingresos por Clasificar	0.00	0.00
g3) Bienes Derivados de Embargos, Decomisos, Aseguramientos y Dación en Pago	0.00	0.00	h2) Recaudación por Participar	0.00	0.00
g4) Adquisición con Fondos de Terceros	0.00	0.00	h3) Otros Pasivos Circulantes	0.00	0.00
IA. Total de Activos Circulantes (IA = a + b + c + d + e + f + g)	63,614.93	63,614.93	IIA. Total de Pasivos Circulantes (IIA = a + b + c + d + e + f + g + h)	0.00	0.00
Activo No Circulante			Pasivo No Circulante		
a. Inversiones Financieras a Largo Plazo	0.00	0.00	a. Cuentas por Pagar a Largo Plazo	0.00	0.00
b. Derechos a Recibir Efectivo o Equivalentes a Largo Plazo	0.00	0.00	b. Documentos por Pagar a Largo Plazo	0.00	0.00
c. Bienes Inmuebles, Infraestructura y Construcciones en Proceso	0.00	0.00	c. Deuda Pública a Largo Plazo	0.00	0.00
d. Bienes Muebles	318,469.25	318,469.25	d. Pasivos Diferidos a Largo Plazo	0.00	0.00
e. Activos Intangibles	0.00	0.00	e. Fondos y Bienes de Terceros en Garantía y/o en Administración a Largo Plazo	0.00	0.00
f. Depreciación, Deterioro y Amortización Acumulada de Bienes	-318,469.25	-318,469.25	f. Provisiones a Largo Plazo	0.00	0.00
g. Activos Diferidos	1,013.00	1,013.00	IIIB. Total de Pasivos No Circulantes (IIIB = a + b + c + d + e + f)	0.00	0.00
h. Estimación por Pérdida o Deterioro de Activos no Circulantes	0.00	0.00	II. Total del Pasivo (II = IA + IIIB)	0.00	0.00
i. Otros Activos no Circulantes	0.00	0.00			
IB. Total de Activos No Circulantes (IB = a + b + c + d + e + f + g + h + i)	1,296.27	1,346.31	HACIENDA PÚBLICA/PATRIMONIO		
I. Total del Activo (I = IA + IB)	64,911.20	64,961.24	IIIA. Hacienda Pública/Patrimonio Contribuido (IIIA = a + b + c)	0.00	0.00
			a. Aportaciones	0.00	0.00
			b. Donaciones de Capital	0.00	0.00
			c. Actualización de la Hacienda Pública/Patrimonio	0.00	0.00
			IIIB. Hacienda Pública/Patrimonio Generado (IIIB = a + b + c + d + e)	64,911.20	64,961.24
			a. Resultados del Ejercicio (Ahorro/Desahorro)	-50.04	-50.04
			b. Resultados de Ejercicios Anteriores	64,961.24	65,011.28
			c. Revalúos	0.00	0.00
			d. Reservas	0.00	0.00
			e. Rectificaciones de Resultados de Ejercicios Anteriores	0.00	0.00
			IIIC. Exceso o Insuficiencia en la Actualización de la Hacienda Pública/Patrimonio (IIIC = a + b)	0.00	0.00
			a. Resultado por Posición Monetaria	0.00	0.00
			b. Resultado por Tenencia de Activos no Monetarios	0.00	0.00
			III. Total Hacienda Pública/Patrimonio (III = IIIA + IIIB + IIIC)	64,911.20	64,961.24
			IV. Total del Pasivo y Hacienda Pública/Patrimonio (IV = II + III)	64,911.20	64,961.24

MTRO. MACRO LUGO ZAGURRE
DIRECTOR GENERAL DEL SDFE

LIC. ANGEL GUSTAVO SANCHEZ MEDINA
COORDINADOR DE VELATORIO DIF

SISTEMA PARA EL DESARROLLO INTEGRAL DE LA FAMILIA DEL ESTADO DE NAYARIT (a). VELATORIO DIF.

Informe Analítico de la Deuda Pública y Otros Pasivos - LDF

Del 1 de Enero al 31 de Diciembre de 2021 (b)

(PESOS)

Denominación de la Deuda Pública y Otros Pasivos (c)	Saldo al 31 de diciembre de 2020 (d)	Disposiciones del Periodo (e)	Amortizaciones del Periodo (f)	Revaluaciones, Reclasificaciones y Otros Ajustes (g)	Saldo Final del Periodo (h) h=d+e-f+g	Pago de Intereses del Periodo (i)	Pago de Comisiones y demás costos asociados durante el Periodo (j)
1. Deuda Pública (1=A+B)	0.00	0.00	0.00	0.00	0.00	0.00	0.00
A. Corto Plazo (A=a1+a2+a3)	0.00	0.00	0.00	0.00	0.00	0.00	0.00
a1) Instituciones de Crédito	0.00	0.00	0.00	0.00	0.00	0.00	0.00
a2) Títulos y Valores	0.00	0.00	0.00	0.00	0.00	0.00	0.00
a3) Arrendamientos Financieros	0.00	0.00	0.00	0.00	0.00	0.00	0.00
B. Largo Plazo (B=b1+b2+b3)	0.00	0.00	0.00	0.00	0.00	0.00	0.00
b1) Instituciones de Crédito	0.00	0.00	0.00	0.00	0.00	0.00	0.00
b2) Títulos y Valores	0.00	0.00	0.00	0.00	0.00	0.00	0.00
b3) Arrendamientos Financieros	0.00	0.00	0.00	0.00	0.00	0.00	0.00
2. Otros Pasivos	0.00				0.00		
3. Total de la Deuda Pública y Otros Pasivos	0.00	0.00	0.00	0.00	0.00	0.00	0.00
4. Deuda Contingente 1 (informativo)	0.00	0.00	0.00	0.00	0.00	0.00	0.00
A. Deuda Contingente 1	0.00	0.00	0.00	0.00	0.00	0.00	0.00
B. Deuda Contingente 2	0.00	0.00	0.00	0.00	0.00	0.00	0.00
C. Deuda Contingente XX	0.00	0.00	0.00	0.00	0.00	0.00	0.00
5. Valor de Instrumentos Bono Cupón Cero 2 (Informativo)	0.00	0.00	0.00	0.00	0.00	0.00	0.00
A. Instrumento Bono Cupón Cero 1	0.00	0.00	0.00	0.00	0.00	0.00	0.00
B. Instrumento Bono Cupón Cero 2	0.00	0.00	0.00	0.00	0.00	0.00	0.00
C. Instrumento Bono Cupón Cero XX	0.00	0.00	0.00	0.00	0.00	0.00	0.00

1. Se refiere a cualquier Financiamiento sin fuente o garantía de pago definida, que sea asumida de manera solidaria o subsidiaria por las Entidades Federativas con sus Municipios, organismos descentralizados y empresas de participación estatal mayoritaria y fideicomisos, locales o municipales, y por los Municipios con sus respectivos organismos descentralizados y empresas de participación municipal mayoritaria.

2. Se refiere al valor del Bono Cupón Cero que respalda el pago de los créditos asociados al mismo (Activo).

Obligaciones a Corto Plazo (k)	Monto Contratado (l)	Plazo Pactado (m)	Tasa de Interés (n)	Comisiones y Costos Relacionados (o)	Tasa Efectiva (p)
6. Obligaciones a Corto Plazo (Informativo)	0.00			0.00	
A. Crédito 1	0.00			0.00	
B. Crédito 2	0.00			0.00	
C. Crédito XX	0.00			0.00	


MTRO. MAURO LUGO IZAGUIRRE
 DIRECTOR GENERAL DEL SIDIFEN


LIC. ANGEL GUSTAVO SANCHEZ MEDINA
 COORDINADOR DE VELATORIO DIF


SISTEMA PARA EL DESARROLLO INTEGRAL DE LA FAMILIA DEL ESTADO DE NAYARIT (a). VELATORIO DIF

Informe Analítico de Obligaciones Diferentes de Financiamientos – LDF


Del 1 de Enero al 31 de Diciembre de 2021 (b)

(PESOS)

Denominación de las Obligaciones Diferentes de Financiamiento	Fecha del Contrato	Fecha de inicio de operación del proyecto	Fecha de vencimiento	Monto de la inversión pactado	Plazo pactado	Monto promedio mensual del pago de la contraprestación	Monto promedio mensual del pago de la contraprestación correspondiente al pago de inversión	Monto pagado de la inversión al 31 de Diciembre de 2021.	Monto pagado de la inversión actualizado al 31 de Diciembre de 2021	Saldo pendiente por pagar de la inversión al 31 de Diciembre de 2021
(c)	(d)	(e)	(f)	(g)	(h)	(i)	(j)	(k)	(l)	(m = g - l)
A. Asociaciones Público Privadas (APP's) (A=a+b+c+d)				0.00		0.00	0.00	0.00	0.00	0.00
a) APP 1				0.00		0.00	0.00	0.00	0.00	0.00
b) APP 2				0.00		0.00	0.00	0.00	0.00	0.00
c) APP 3				0.00		0.00	0.00	0.00	0.00	0.00
d) APP XX				0.00		0.00	0.00	0.00	0.00	0.00
B. Otros Instrumentos (B=a+b+c+d)				0.00		0.00	0.00	0.00	0.00	0.00
a) Otro Instrumento 1				0.00		0.00	0.00	0.00	0.00	0.00
b) Otro Instrumento 2				0.00		0.00	0.00	0.00	0.00	0.00
c) Otro Instrumento 3				0.00		0.00	0.00	0.00	0.00	0.00
d) Otro Instrumento XX				0.00		0.00	0.00	0.00	0.00	0.00
C. Total de Obligaciones Diferentes de Financiamiento (C=A+B)				0.00		0.00	0.00	0.00	0.00	0.00



MTRO. MAURO LUGO IZAGUIRRE
DIRECTOR GENERAL DEL SIDIFEN



LIC. ANGEL GUSTAVO SANCHEZ MEDINA
COORDINADOR DE VELATORIO DIF

SISTEMA PARA EL DESARROLLO INTEGRAL DE LA FAMILIA DEL ESTADO DE NAYARIT (a). VELATORIO DIF.
Balance Presupuestario - LDF
Del 1 de Enero al 31 de Diciembre de 2021 (b)
(PESOS)


Concepto (c)	Estimado/ Aprobado (d)	Devengado	Recaudado/ Pagado
A. Ingresos Totales (A = A1+A2+A3)	60,000.00	0.00	0.00
A1. Ingresos de Libre Disposición	60,000.00	0.00	0.00
A2. Transferencias Federales Etiquetadas	0.00	0.00	0.00
A3. Financiamiento Neto	0.00	0.00	0.00
B. Egresos Presupuestarios¹ (B = B1+B2)	60,000.00	0.00	0.00
B1. Gasto No Etiquetado (sin incluir Amortización de la Deuda Pública)	60,000.00	0.00	0.00
B2. Gasto Etiquetado (sin incluir Amortización de la Deuda Pública)			
C. Remanentes del Ejercicio Anterior (C = C1 + C2)		0.00	0.00
C1. Remanentes de Ingresos de Libre Disposición aplicados en el periodo		0.00	0.00
C2. Remanentes de Transferencias Federales Etiquetadas aplicados en el periodo		0.00	0.00
I. Balance Presupuestario (I = A - B + C)	0.00	0.00	0.00
II. Balance Presupuestario sin Financiamiento Neto (II = I - A3)	0.00	0.00	0.00
III. Balance Presupuestario sin Financiamiento Neto y sin Remanentes del Ejercicio Anterior (III = II - C)	0.00	0.00	0.00


Concepto	Aprobado	Devengado	Pagado
E. Intereses, Comisiones y Gastos de la Deuda (E = E1+E2)	0.00	0.00	0.00
E1. Intereses, Comisiones y Gastos de la Deuda con Gasto No Etiquetado	0.00	0.00	0.00
E2. Intereses, Comisiones y Gastos de la Deuda con Gasto Etiquetado	0.00	0.00	0.00
IV. Balance Primario (IV = III - E)	0.00	0.00	0.00

Concepto	Estimado/ Aprobado	Devengado	Recaudado/ Pagado
F. Financiamiento (F = F1 + F2)	0.00	0.00	0.00
F1. Financiamiento con Fuente de Pago de Ingresos de Libre Disposición	0.00	0.00	0.00
F2. Financiamiento con Fuente de Pago de Transferencias Federales Etiquetadas	0.00	0.00	0.00
G. Amortización de la Deuda (G = G1 + G2)	0.00	0.00	0.00
G1. Amortización de la Deuda Pública con Gasto No Etiquetado	0.00	0.00	0.00
G2. Amortización de la Deuda Pública con Gasto Etiquetado	0.00	0.00	0.00
A3. Financiamiento Neto (A3 = F - G)	0.00	0.00	0.00

Concepto	Estimado/ Aprobado	Devengado	Recaudado/ Pagado
A1. Ingresos de Libre Disposición	60,000.00	0.00	0.00
A3.1 Financiamiento Neto con Fuente de Pago de Ingresos de Libre Disposición (A3.1 = F1 - G1)	0.00	0.00	0.00
F1. Financiamiento con Fuente de Pago de Ingresos de Libre Disposición	0.00	0.00	0.00
G1. Amortización de la Deuda Pública con Gasto No Etiquetado	0.00	0.00	0.00
B1. Gasto No Etiquetado (sin incluir Amortización de la Deuda Pública)	60,000.00	0.00	0.00
C1. Remanentes de Ingresos de Libre Disposición aplicados en el periodo		0.00	0.00
V. Balance Presupuestario de Recursos Disponibles (V = A1 + A3.1 - B1 + C1)	0.00	0.00	0.00
VI. Balance Presupuestario de Recursos Disponibles sin Financiamiento Neto (VI = V - A3.1)	0.00	0.00	0.00

Concepto	Estimado/ Aprobado	Devengado	Recaudado/ Pagado
A2. Transferencias Federales Etiquetadas	0.00	0.00	0.00
A3.2 Financiamiento Neto con Fuente de Pago de Transferencias Federales Etiquetadas (A3.2 = F2 - G2)	0.00	0.00	0.00
F2. Financiamiento con Fuente de Pago de Transferencias Federales Etiquetadas	0.00	0.00	0.00
G2. Amortización de la Deuda Pública con Gasto Etiquetado	0.00	0.00	0.00
B2. Gasto Etiquetado (sin incluir Amortización de la Deuda Pública)	0.00	0.00	0.00
C2. Remanentes de Transferencias Federales Etiquetadas aplicados en el periodo		0.00	0.00
VII. Balance Presupuestario de Recursos Etiquetados (VII = A2 + A3.2 - B2 + C2)	0.00	0.00	0.00
VIII. Balance Presupuestario de Recursos Etiquetados sin Financiamiento Neto (VIII = VII - A3.2)	0.00	0.00	0.00


 MTRO. MAURO LUGO IZAGUIRRE
 DIRECTOR GENERAL DEL SIDIFEN


 LIC. ANGEL GUSTAVO SANCHEZ MEDINA
 COORDINADOR DE VELATORIO DIF

SISTEMA PARA EL DESARROLLO INTEGRAL DE LA FAMILIA DEL ESTADO DE NAYARIT (a). VELATORIO DIF.

Estado Analítico de Ingresos Detallado - LDF

Del 1 de Enero al 31 de Diciembre de 2021 (b)

(PESOS)

Concepto (c)	Ingreso					Diferencia (e)
	Estimado (d)	Ampliaciones/ (Reducciones)	Modificado	Devengado	Recaudado	
Ingresos de Libre Disposición						
A. Impuestos	0.00	0.00	0.00	0.00	0.00	0.00
B. Cuotas y Aportaciones de Seguridad Social	0.00	0.00	0.00	0.00	0.00	0.00
C. Contribuciones de Mejoras	0.00	0.00	0.00	0.00	0.00	0.00
D. Derechos	0.00	0.00	0.00	0.00	0.00	0.00
E. Productos	0.00	0.00	0.00	0.00	0.00	0.00
F. Aprovechamientos	0.00	0.00	0.00	0.00	0.00	0.00
G. Ingresos por Ventas de Bienes y Prestación Servicios	60,000.00	0.00	60,000.00	0.00	0.00	-60,000.00
H. Participaciones (H=h1+h2+h3+h4+h5+h6+h7+h8+h9+h10+h11)	0.00	0.00	0.00	0.00	0.00	0.00
h1) Fondo General de Participaciones	0.00	0.00	0.00	0.00	0.00	0.00
h2) Fondo de Fomento Municipal	0.00	0.00	0.00	0.00	0.00	0.00
h3) Fondo de Fiscalización y Recaudación	0.00	0.00	0.00	0.00	0.00	0.00
h4) Fondo de Compensación	0.00	0.00	0.00	0.00	0.00	0.00
h5) Fondo de Extracción de Hidrocarburos	0.00	0.00	0.00	0.00	0.00	0.00
h6) Impuesto Especial Sobre Producción y Servicios	0.00	0.00	0.00	0.00	0.00	0.00
h7) 0.136% de la Recaudación Federal Participable	0.00	0.00	0.00	0.00	0.00	0.00
h8) 3.17% Sobre Extracción de Petróleo	0.00	0.00	0.00	0.00	0.00	0.00
h9) Gasolinas y Diésel	0.00	0.00	0.00	0.00	0.00	0.00
h10) Fondo del Impuesto Sobre la Renta	0.00	0.00	0.00	0.00	0.00	0.00
h11) Fondo de Estabilización de los Ingresos de las Entidades Federativas	0.00	0.00	0.00	0.00	0.00	0.00
I. Incentivos Derivados de la Colaboración Fiscal (I=i1+i2+i3+i4+i5)	0.00	0.00	0.00	0.00	0.00	0.00
i1) Tenencia o Uso de Vehículos	0.00	0.00	0.00	0.00	0.00	0.00
i2) Fondo de Compensación ISAN	0.00	0.00	0.00	0.00	0.00	0.00
i3) Impuesto Sobre Automóviles Nuevos	0.00	0.00	0.00	0.00	0.00	0.00
i4) Fondo de Compensación de Repecos-Intermedios	0.00	0.00	0.00	0.00	0.00	0.00
i5) Otros Incentivos Económicos	0.00	0.00	0.00	0.00	0.00	0.00
J. Transferencias y Asignaciones	0.00	0.00	0.00	0.00	0.00	0.00
K. Convenios	0.00	0.00	0.00	0.00	0.00	0.00
k1) Otros Convenios y Subsidios	0.00	0.00	0.00	0.00	0.00	0.00
L. Otros Ingresos de Libre Disposición (L=l1+l2)	0.00	0.00	0.00	0.00	0.00	0.00
l1) Participaciones en Ingresos Locales	0.00	0.00	0.00	0.00	0.00	0.00
l2) Otros Ingresos de Libre Disposición	0.00	0.00	0.00	0.00	0.00	0.00
I. Total de Ingresos de Libre Disposición (I=A+B+C+D+E+F+G+H+I+J+K+L)	60,000.00	0.00	60,000.00	0.00	0.00	-60,000.00
Ingresos Excedentes de Ingresos de Libre Disposición						
Transferencias Federales Etiquetadas						
A. Aportaciones (A=a1+a2+a3+a4+a5+a6+a7+a8)	0.00	0.00	0.00	0.00	0.00	0.00
a1) Fondo de Aportaciones para la Nómina Educativa y Gasto Operativo	0.00	0.00	0.00	0.00	0.00	0.00
a2) Fondo de Aportaciones para los Servicios de Salud	0.00	0.00	0.00	0.00	0.00	0.00
a3) Fondo de Aportaciones para la Infraestructura Social	0.00	0.00	0.00	0.00	0.00	0.00
a4) Fondo de Aportaciones para el Fortalecimiento de los Municipios y de las Demarcaciones Territoriales del Distrito Federal	0.00	0.00	0.00	0.00	0.00	0.00
a5) Fondo de Aportaciones Múltiples	0.00	0.00	0.00	0.00	0.00	0.00
a6) Fondo de Aportaciones para la Educación Tecnológica y de Adultos	0.00	0.00	0.00	0.00	0.00	0.00
a7) Fondo de Aportaciones para la Seguridad Pública de los Estados y del Distrito Federal	0.00	0.00	0.00	0.00	0.00	0.00
a8) Fondo de Aportaciones para el Fortalecimiento de las Entidades Federativas	0.00	0.00	0.00	0.00	0.00	0.00
B. Convenios (B=b1+b2+b3+b4)	0.00	0.00	0.00	0.00	0.00	0.00


SISTEMA PARA EL DESARROLLO INTEGRAL DE LA FAMILIA DEL ESTADO DE NAYARIT (a). VELATORIO DIF.


Estado Analítico de Ingresos Detallado - LDF

Del 1 de Enero al 31 de Diciembre de 2021 (b)


(PESOS)


Concepto (c)	Ingreso					Diferencia (e)
	Estimado (d)	Ampliaciones/ (Reducciones)	Modificado	Devengado	Recaudado	
b1) Convenios de Protección Social en Salud	0.00	0.00	0.00	0.00	0.00	0.00
b2) Convenios de Descentralización	0.00	0.00	0.00	0.00	0.00	0.00
b3) Convenios de Reasignación	0.00	0.00	0.00	0.00	0.00	0.00
b4) Otros Convenios y Subsidios	0.00	0.00	0.00	0.00	0.00	0.00
C. Fondos Distintos de Aportaciones (C=c1+c2)	0.00	0.00	0.00	0.00	0.00	0.00
c1) Fondo para Entidades Federativas y Municipios Productores de Hidrocarburos	0.00	0.00	0.00	0.00	0.00	0.00
c2) Fondo Minero	0.00	0.00	0.00	0.00	0.00	0.00
D. Transferencias, Asignaciones, Subsidios y Subvenciones, y Pensiones y Jubilaciones	0.00	0.00	0.00	0.00	0.00	0.00
E. Otras Transferencias Federales Etiquetadas	0.00	0.00	0.00	0.00	0.00	0.00
II. Total de Transferencias Federales Etiquetadas (II = A + B + C + D + E)	0.00	0.00	0.00	0.00	0.00	0.00
III. Ingresos Derivados de Financiamientos (III = A)	0.00	0.00	0.00	0.00	0.00	0.00
A. Ingresos Derivados de Financiamientos	0.00	0.00	0.00	0.00	0.00	0.00
IV. Total de Ingresos (IV = I + II + III)	60,000.00	0.00	60,000.00	0.00	0.00	-60,000.00
Datos Informativos						
1. Ingresos Derivados de Financiamientos con Fuente de Pago de Ingresos de Libre Disposición	0.00	0.00	0.00	0.00	0.00	0.00
2. Ingresos Derivados de Financiamientos con Fuente de Pago de Transferencias Federales Etiquetadas	0.00	0.00	0.00	0.00	0.00	0.00
3. Ingresos Derivados de Financiamientos (3 = 1 + 2)	0.00	0.00	0.00	0.00	0.00	0.00


 MTRO. MAURO LUGO IZAGUIRRE
 DIRECTOR GENERAL DEL SIDIFEN


 LIC. ANGEL GUSTAVO SANCHEZ MEDINA
 COORDINADOR DE VELATORIO DIF

a4) Seguridad Social	0.00	0.00	0.00	0.00	0.00	0.00
a5) Otras Prestaciones Sociales y Económicas	0.00	0.00	0.00	0.00	0.00	0.00
a6) Previsiones	0.00	0.00	0.00	0.00	0.00	0.00
a7) Pago de Estímulos a Servidores Públicos	0.00	0.00	0.00	0.00	0.00	0.00
B. Materiales y Suministros (B=b1+b2+b3+b4+b5+b6+b7+b8+b9)	0.00	0.00	0.00	0.00	0.00	0.00
b1) Materiales de Administración, Emisión de Documentos y Artículos Oficiales	0.00	0.00	0.00	0.00	0.00	0.00
b2) Alimentos y Utensilios	0.00	0.00	0.00	0.00	0.00	0.00
b3) Materias Primas y Materiales de Producción y Comercialización	0.00	0.00	0.00	0.00	0.00	0.00
b4) Materiales y Artículos de Construcción y de Reparación	0.00	0.00	0.00	0.00	0.00	0.00
b5) Productos Químicos, Farmacéuticos y de Laboratorio	0.00	0.00	0.00	0.00	0.00	0.00
b6) Combustibles, Lubricantes y Aditivos	0.00	0.00	0.00	0.00	0.00	0.00
b7) Vestuario, Blancos, Prendas de Protección y Artículos Deportivos	0.00	0.00	0.00	0.00	0.00	0.00
b8) Materiales y Suministros Para Seguridad	0.00	0.00	0.00	0.00	0.00	0.00
b9) Herramientas, Refacciones y Accesorios Menores	0.00	0.00	0.00	0.00	0.00	0.00
C. Servicios Generales (C=c1+c2+c3+c4+c5+c6+c7+c8+c9)	0.00	0.00	0.00	0.00	0.00	0.00
c1) Servicios Básicos	0.00	0.00	0.00	0.00	0.00	0.00
c2) Servicios de Arrendamiento	0.00	0.00	0.00	0.00	0.00	0.00
c3) Servicios Profesionales, Científicos, Técnicos y Otros Servicios	0.00	0.00	0.00	0.00	0.00	0.00
c4) Servicios Financieros, Bancarios y Comerciales	0.00	0.00	0.00	0.00	0.00	0.00
c5) Servicios de Instalación, Reparación, Mantenimiento y Conservación	0.00	0.00	0.00	0.00	0.00	0.00
c6) Servicios de Comunicación Social y Publicidad	0.00	0.00	0.00	0.00	0.00	0.00
c7) Servicios de Traslado y Viáticos	0.00	0.00	0.00	0.00	0.00	0.00
c8) Servicios Oficiales	0.00	0.00	0.00	0.00	0.00	0.00
c9) Otros Servicios Generales	0.00	0.00	0.00	0.00	0.00	0.00
D. Transferencias, Asignaciones, Subsidios y Otras Ayudas (D=d1+d2+d3+d4+d5+d6+d7+d8+d9)	0.00	0.00	0.00	0.00	0.00	0.00
d1) Transferencias Internas y Asignaciones al Sector Público	0.00	0.00	0.00	0.00	0.00	0.00
d2) Transferencias al Resto del Sector Público	0.00	0.00	0.00	0.00	0.00	0.00
d3) Subsidios y Subvenciones	0.00	0.00	0.00	0.00	0.00	0.00
d4) Ayudas Sociales	0.00	0.00	0.00	0.00	0.00	0.00
d5) Pensiones y Jubilaciones	0.00	0.00	0.00	0.00	0.00	0.00
d6) Transferencias a Fideicomisos, Mandatos y Otros Análogos	0.00	0.00	0.00	0.00	0.00	0.00
d7) Transferencias a la Seguridad Social	0.00	0.00	0.00	0.00	0.00	0.00
d8) Donativos	0.00	0.00	0.00	0.00	0.00	0.00
d9) Transferencias al Exterior	0.00	0.00	0.00	0.00	0.00	0.00
E. Bienes Muebles, Inmuebles e Intangibles (E=e1+e2+e3+e4+e5+e6+e7+e8+e9)	0.00	0.00	0.00	0.00	0.00	0.00
e1) Mobiliario y Equipo de Administración	0.00	0.00	0.00	0.00	0.00	0.00
e2) Mobiliario y Equipo Educativo y Recreativo	0.00	0.00	0.00	0.00	0.00	0.00
e3) Equipo e Instrumental Médico y de Laboratorio	0.00	0.00	0.00	0.00	0.00	0.00
e4) Vehículos y Equipo de Transporte	0.00	0.00	0.00	0.00	0.00	0.00
e5) Equipo de Defensa y Seguridad	0.00	0.00	0.00	0.00	0.00	0.00
e6) Maquinaria, Otros Equipos y Herramientas	0.00	0.00	0.00	0.00	0.00	0.00
e7) Activos Biológicos	0.00	0.00	0.00	0.00	0.00	0.00
e8) Bienes Inmuebles	0.00	0.00	0.00	0.00	0.00	0.00
e9) Activos Intangibles	0.00	0.00	0.00	0.00	0.00	0.00
F. Inversión Pública (F=f1+f2+f3)	0.00	0.00	0.00	0.00	0.00	0.00
f1) Obra Pública en Bienes de Dominio Público	0.00	0.00	0.00	0.00	0.00	0.00
f2) Obra Pública en Bienes Propios	0.00	0.00	0.00	0.00	0.00	0.00
f3) Proyectos Productivos y Acciones de Fomento	0.00	0.00	0.00	0.00	0.00	0.00
G. Inversiones Financieras y Otras Provisiones (G=g1+g2+g3+g4+g5+g6+g7)	0.00	0.00	0.00	0.00	0.00	0.00
g1) Inversiones Para el Fomento de Actividades Productivas	0.00	0.00	0.00	0.00	0.00	0.00
g2) Acciones y Participaciones de Capital	0.00	0.00	0.00	0.00	0.00	0.00
g3) Compra de Títulos y Valores	0.00	0.00	0.00	0.00	0.00	0.00
g4) Concesión de Préstamos	0.00	0.00	0.00	0.00	0.00	0.00
g5) Inversiones en Fideicomisos, Mandatos y Otros Análogos	0.00	0.00	0.00	0.00	0.00	0.00
Fideicomiso de Desastres Naturales (Informativo)	0.00	0.00	0.00	0.00	0.00	0.00
g6) Otras Inversiones Financieras	0.00	0.00	0.00	0.00	0.00	0.00
g7) Provisiones para Contingencias y Otras Erogaciones Especiales	0.00	0.00	0.00	0.00	0.00	0.00
H. Participaciones y Aportaciones (H=h1+h2+h3)	0.00	0.00	0.00	0.00	0.00	0.00
h1) Participaciones	0.00	0.00	0.00	0.00	0.00	0.00
h2) Aportaciones	0.00	0.00	0.00	0.00	0.00	0.00
h3) Convenios	0.00	0.00	0.00	0.00	0.00	0.00
I. Deuda Pública (I=i1+i2+i3+i4+i5+i6+i7)	0.00	0.00	0.00	0.00	0.00	0.00
i1) Amortización de la Deuda Pública	0.00	0.00	0.00	0.00	0.00	0.00
i2) Intereses de la Deuda Pública	0.00	0.00	0.00	0.00	0.00	0.00
i3) Comisiones de la Deuda Pública	0.00	0.00	0.00	0.00	0.00	0.00
i4) Gastos de la Deuda Pública	0.00	0.00	0.00	0.00	0.00	0.00
i5) Costo por Coberturas	0.00	0.00	0.00	0.00	0.00	0.00
i6) Apoyos Financieros	0.00	0.00	0.00	0.00	0.00	0.00
i7) Adeudos de Ejercicios Fiscales Anteriores (ADEFAS)	0.00	0.00	0.00	0.00	0.00	0.00
III. Total de Egresos (III = I + II)	60,000.00	0.00	60,000.00	0.00	0.00	60,000.00



 MTRQ-MAURÓ LUGO IZAGUIRRE
 DIRECTOR GENERAL DEL S/DIF


 LIC. ANGEL GUSTAVO SANCHEZ MEDINA
 COORDINADOR DE VELATORIO DIF

SISTEMA PARA EL DESARROLLO INTEGRAL DE LA FAMILIA DEL ESTADO DE NAYARIT (a). VELATORIO DIF.
 Estado Analítico del Ejercicio del Presupuesto de Egresos Detallado - LDF
 Clasificación Administrativa
 Del 1 de Enero al 31 de Diciembre de 2021 (b)
 (PESOS)

Concepto (c)	Egresos					Subejercicio (e)
	Aprobado (d)	Ampliaciones/ (Reducciones)	Modificado	Devengado	Pagado	
I. Gasto No Etiquetado (I=A+B+C+D+E+F+G+H)	60,000.00	0.00	60,000.00	0.00	0.00	60,000.00
a) VELATORIO DIF	60,000.00	0.00	60,000.00	0.00	0.00	60,000.00
II. Gasto Etiquetado (II=A+B+C+D+E+F+G+H)	0.00	0.00	0.00	0.00	0.00	0.00
a) VELATORIO DIF	0.00	0.00	0.00	0.00	0.00	0.00
III. Total de Egresos (III = I + II)	60,000.00	0.00	60,000.00	0.00	0.00	60,000.00


 MTR. MAURO LUGO IZAGUIRRE
 DIRECTOR GENERAL DEL SIDIFEN


 LIC. ANGEL GUSTAVO SANCHEZ MEDINA
 COORDINADOR DE VELATORIO DIF

SISTEMA PARA EL DESARROLLO INTEGRAL DE LA FAMILIA DEL ESTADO DE NAYARIT (a). VELATORIO DIF.

Estado Analítico del Ejercicio del Presupuesto de Egresos Detallado - LDF

Clasificación Funcional (Finalidad y Función)

Del 1 de Enero al 31 de Diciembre de 2021 (b)

(PESOS)

Concepto (c)	Egresos					Subejercicio (e)
	Aprobado (d)	Ampliaciones/ (Reducciones)	Modificado	Devengado	Pagado	
I. Gasto No Etiquetado (I=A+B+C+D)	60,000.00	0.00	60,000.00	0.00	0.00	60,000.00
A. Gobierno (A=a1+a2+a3+a4+a5+a6+a7+a8)	0.00	0.00	0.00	0.00	0.00	0.00
a1) Legislación	0.00	0.00	0.00	0.00	0.00	0.00
a2) Justicia	0.00	0.00	0.00	0.00	0.00	0.00
a3) Coordinación de la Política de Gobierno	0.00	0.00	0.00	0.00	0.00	0.00
a4) Relaciones Exteriores	0.00	0.00	0.00	0.00	0.00	0.00
a5) Asuntos Financieros y Hacendarios	0.00	0.00	0.00	0.00	0.00	0.00
a6) Seguridad Nacional	0.00	0.00	0.00	0.00	0.00	0.00
a7) Asuntos de Orden Público y de Seguridad Interior	0.00	0.00	0.00	0.00	0.00	0.00
a8) Otros Servicios Generales	0.00	0.00	0.00	0.00	0.00	0.00
B. Desarrollo Social (B=b1+b2+b3+b4+b5+b6+b7)	60,000.00	0.00	60,000.00	0.00	0.00	60,000.00
b1) Protección Ambiental	0.00	0.00	0.00	0.00	0.00	0.00
b2) Vivienda y Servicios a la Comunidad	0.00	0.00	0.00	0.00	0.00	0.00
b3) Salud	0.00	0.00	0.00	0.00	0.00	0.00
b4) Recreación, Cultura y Otras Manifestaciones Sociales	0.00	0.00	0.00	0.00	0.00	0.00
b5) Educación	0.00	0.00	0.00	0.00	0.00	0.00
b6) Protección Social	60,000.00	0.00	60,000.00	0.00	0.00	60,000.00
b7) Otros Asuntos Sociales	0.00	0.00	0.00	0.00	0.00	0.00
C. Desarrollo Económico (C=c1+c2+c3+c4+c5+c6+c7+c8+c9)	0.00	0.00	0.00	0.00	0.00	0.00
c1) Asuntos Económicos, Comerciales y Laborales en General	0.00	0.00	0.00	0.00	0.00	0.00
c2) Agropecuaria, Silvicultura, Pesca y Caza	0.00	0.00	0.00	0.00	0.00	0.00
c3) Combustibles y Energía	0.00	0.00	0.00	0.00	0.00	0.00
c4) Minería, Manufacturas y Construcción	0.00	0.00	0.00	0.00	0.00	0.00
c5) Transporte	0.00	0.00	0.00	0.00	0.00	0.00
c6) Comunicaciones	0.00	0.00	0.00	0.00	0.00	0.00
c7) Turismo	0.00	0.00	0.00	0.00	0.00	0.00
c8) Ciencia, Tecnología e Innovación	0.00	0.00	0.00	0.00	0.00	0.00
c9) Otras Industrias y Otros Asuntos Económicos	0.00	0.00	0.00	0.00	0.00	0.00
D. Otras No Clasificadas en Funciones Anteriores (D=d1+d2+d3+d4)	0.00	0.00	0.00	0.00	0.00	0.00
d1) Transacciones de la Deuda Pública / Costo Financiero de la Deuda	0.00	0.00	0.00	0.00	0.00	0.00
d2) Transferencias, Participaciones y Aportaciones Entre Diferentes Niveles y Ordenes de Gobierno	0.00	0.00	0.00	0.00	0.00	0.00
d3) Saneamiento del Sistema Financiero	0.00	0.00	0.00	0.00	0.00	0.00
d4) Adeudos de Ejercicios Fiscales Anteriores	0.00	0.00	0.00	0.00	0.00	0.00
II. Gasto Etiquetado (II=A+B+C+D)	0.00	0.00	0.00	0.00	0.00	0.00
A. Gobierno (A=a1+a2+a3+a4+a5+a6+a7+a8)	0.00	0.00	0.00	0.00	0.00	0.00
a1) Legislación	0.00	0.00	0.00	0.00	0.00	0.00
a2) Justicia	0.00	0.00	0.00	0.00	0.00	0.00
a3) Coordinación de la Política de Gobierno	0.00	0.00	0.00	0.00	0.00	0.00
a4) Relaciones Exteriores	0.00	0.00	0.00	0.00	0.00	0.00
a5) Asuntos Financieros y Hacendarios	0.00	0.00	0.00	0.00	0.00	0.00
a6) Seguridad Nacional	0.00	0.00	0.00	0.00	0.00	0.00
a7) Asuntos de Orden Público y de Seguridad Interior	0.00	0.00	0.00	0.00	0.00	0.00
a8) Otros Servicios Generales	0.00	0.00	0.00	0.00	0.00	0.00
B. Desarrollo Social (B=b1+b2+b3+b4+b5+b6+b7)	0.00	0.00	0.00	0.00	0.00	0.00
b1) Protección Ambiental	0.00	0.00	0.00	0.00	0.00	0.00
b2) Vivienda y Servicios a la Comunidad	0.00	0.00	0.00	0.00	0.00	0.00
b3) Salud	0.00	0.00	0.00	0.00	0.00	0.00
b4) Recreación, Cultura y Otras Manifestaciones Sociales	0.00	0.00	0.00	0.00	0.00	0.00
b5) Educación	0.00	0.00	0.00	0.00	0.00	0.00
b6) Protección Social	0.00	0.00	0.00	0.00	0.00	0.00
b7) Otros Asuntos Sociales	0.00	0.00	0.00	0.00	0.00	0.00
C. Desarrollo Económico (C=c1+c2+c3+c4+c5+c6+c7+c8+c9)	0.00	0.00	0.00	0.00	0.00	0.00
c1) Asuntos Económicos, Comerciales y Laborales en General	0.00	0.00	0.00	0.00	0.00	0.00
c2) Agropecuaria, Silvicultura, Pesca y Caza	0.00	0.00	0.00	0.00	0.00	0.00

c3) Combustibles y Energía	0.00	0.00	0.00	0.00	0.00	0.00	0.00
c4) Minería, Manufacturas y Construcción	0.00	0.00	0.00	0.00	0.00	0.00	0.00
c5) Transporte	0.00	0.00	0.00	0.00	0.00	0.00	0.00
c6) Comunicaciones	0.00	0.00	0.00	0.00	0.00	0.00	0.00
c7) Turismo	0.00	0.00	0.00	0.00	0.00	0.00	0.00
c8) Ciencia, Tecnología e Innovación	0.00	0.00	0.00	0.00	0.00	0.00	0.00
c9) Otras Industrias y Otros Asuntos Económicos	0.00	0.00	0.00	0.00	0.00	0.00	0.00
D. Otras No Clasificadas en Funciones Anteriores (D=d1+d2+d3+d4)	0.00	0.00	0.00	0.00	0.00	0.00	0.00
d1) Transacciones de la Deuda Pública / Costo Financiero de la Deuda	0.00	0.00	0.00	0.00	0.00	0.00	0.00
d2) Transferencias, Participaciones y Aportaciones Entre Diferentes Niveles y Ordenes de Gobierno	0.00	0.00	0.00	0.00	0.00	0.00	0.00
d3) Saneamiento del Sistema Financiero	0.00	0.00	0.00	0.00	0.00	0.00	0.00
d4) Adeudos de Ejercicios Fiscales Anteriores	0.00	0.00	0.00	0.00	0.00	0.00	0.00
III. Total de Egresos (III = I + II)	60,000.00	0.00	60,000.00	0.00	0.00	0.00	60,000.00



MTRO. MAURO LUGO IZAGUIRRE
DIRECTOR GENERAL DEL SIDIFEN



LIC. ANGEL GUSTAVO SANCHEZ MEDINA
COORDINADOR DE VELATORIO DIF

SISTEMA PARA EL DESARROLLO INTEGRAL DE LA FAMILIA DEL ESTADO DE NAYARIT (a). VELATORIO DIF.
Estado Analítico del Ejercicio del Presupuesto de Egresos Detallado - LDF
Clasificación de Servicios Personales por Categoría
Del 1 de Enero al 31 de Diciembre de 2021 (b)
(PESOS)

Concepto (c)	Egresos					Subejercicio (e)
	Aprobado (d)	Ampliaciones/ (Reducciones)	Modificado	Devengado	Pagado	
I. Gasto No Etiquetado (I=A+B+C+D+E+F)	0.00	0.00	0.00	0.00	0.00	0.00
A. Personal Administrativo y de Servicio Público	0.00	0.00	0.00	0.00	0.00	0.00
B. Magisterio	0.00	0.00	0.00	0.00	0.00	0.00
C. Servicios de Salud (C=c1+c2)	0.00	0.00	0.00	0.00	0.00	0.00
c1) Personal Administrativo	0.00	0.00	0.00	0.00	0.00	0.00
c2) Personal Médico, Paramédico y afin	0.00	0.00	0.00	0.00	0.00	0.00
D. Seguridad Pública	0.00	0.00	0.00	0.00	0.00	0.00
E. Gastos asociados a la implementación de nuevas leyes federales o reformas a las mismas (E = e1 + e2)	0.00	0.00	0.00	0.00	0.00	0.00
e1) Nombre del Programa o Ley 1	0.00	0.00	0.00	0.00	0.00	0.00
e2) Nombre del Programa o Ley 2	0.00	0.00	0.00	0.00	0.00	0.00
F. Sentencias laborales definitivas	0.00	0.00	0.00	0.00	0.00	0.00
II. Gasto Etiquetado (II=A+B+C+D+E+F)	0.00	0.00	0.00	0.00	0.00	0.00
A. Personal Administrativo y de Servicio Público	0.00	0.00	0.00	0.00	0.00	0.00
B. Magisterio	0.00	0.00	0.00	0.00	0.00	0.00
C. Servicios de Salud (C=c1+c2)	0.00	0.00	0.00	0.00	0.00	0.00
c1) Personal Administrativo	0.00	0.00	0.00	0.00	0.00	0.00
c2) Personal Médico, Paramédico y afin	0.00	0.00	0.00	0.00	0.00	0.00
D. Seguridad Pública	0.00	0.00	0.00	0.00	0.00	0.00
E. Gastos asociados a la implementación de nuevas leyes federales o reformas a las mismas (E = e1 + e2)	0.00	0.00	0.00	0.00	0.00	0.00
e1) Nombre del Programa o Ley 1	0.00	0.00	0.00	0.00	0.00	0.00
e2) Nombre del Programa o Ley 2	0.00	0.00	0.00	0.00	0.00	0.00
F. Sentencias laborales definitivas	0.00	0.00	0.00	0.00	0.00	0.00
III. Total del Gasto en Servicios Personales (III = I + II)	0.00	0.00	0.00	0.00	0.00	0.00



MTRO. MAURO LUGO IZAGUIRRE
DIRECTOR GENERAL DEL SIDIFEN



LIC. ANGEL GUSTAVO SANCHEZ MEDINA
COORDINADOR DE VELATORIO DIF


SISTEMA PARA EL DESARROLLO INTEGRAL DE LA FAMILIA DEL ESTADO DE NAYARIT
BALANZA DE COMPROBACIÓN CONSOLIDADO
DEL 02 DE ENERO AL 31 DE DICIEMBRE DE 2021

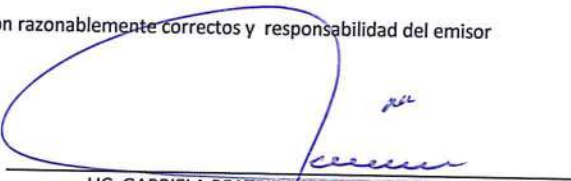
Nat.	Cuenta	Nombre de la cuenta	DEUDOR	ACREEDOR	DEUDOR	ACREEDOR	DEUDOR	ACREEDOR
D	1111	EFFECTIVO	\$200.17	\$0.00	\$188,500.00	\$188,699.63	\$0.54	\$0.00
D	1112	BANCOS/TESORERIA	\$271,482.41	\$0.00	\$10,661,921.28	\$9,631,162.54	\$1,302,241.15	\$0.00
D	1113	BANCOS/DEPENDENCIAS Y OTROS	\$9,673,311.11	\$0.00	\$501,537,099.49	\$499,055,674.23	\$12,154,736.37	\$0.00
D	1114	INVERSIONES TEMPORALES (HASTA TRES MESES)	\$0.00	\$0.00	\$0.00	\$0.00	\$0.00	\$0.00
D	1116	DEPÓSITOS DE FONDOS DE TERCEROS EN GARANTÍA Y/O	\$44,250.00	\$0.00	\$204,081.00	\$0.00	\$248,331.00	\$0.00
D	1119	OTROS EFFECTIVOS Y EQUIVALENTES	\$118.37	\$0.00	\$0.00	\$0.00	\$118.37	\$0.00
D	1121	INVERSIONES FINANCIERAS DE CORTO PLAZO	\$23.85	\$0.00	\$6,773,509.37	\$6,772,712.29	\$820.93	\$0.00
D	1122	CUENTAS POR COBRAR A CORTO PLAZO	\$55,553,777.02	\$0.00	\$427,199,047.66	\$428,929,584.45	\$53,823,240.23	\$0.00
D	1123	DEUDORES DIVERSOS POR COBRAR A CORTO PLAZO	\$3,464,041.63	\$0.00	\$13,844,834.64	\$15,261,815.97	\$2,047,060.30	\$0.00
D	1124	INGRESOS POR RECUPERAR A CORTO PLAZO	\$9,274.95	\$0.00	\$0.00	\$0.00	\$9,274.95	\$0.00
D	1125	DEUDORES POR ANTICIPOS DE LA TESORERÍA A CORTO PL	\$0.00	\$0.00	\$0.00	\$0.00	\$0.00	\$0.00
D	1126	PRÉSTAMOS OTORGADOS A CORTO PLAZO	\$88,104.94	\$0.00	\$279,500.00	\$266,668.29	\$100,936.65	\$0.00
D	1131	ANTICIPO A PROVEEDORES POR ADQUISICIÓN DE BIENES Y PRESTACIÓN DE SERVICIOS A CORTO PLAZO	\$95,364.41	\$0.00	\$174,361.77	\$174,361.77	\$95,364.41	\$0.00
D	1134	ANTICIPO A CONTRATISTAS POR OBRAS PÚBLICAS A CORTO PLAZO	\$0.00	\$0.00	\$0.00	\$0.00	\$0.00	\$0.00
D	1141	INVENTARIO DE MERCANCIAS PARA VENTA	\$1,301.00	\$0.00	\$0.00	\$0.00	\$0.00	\$0.00
D	1142	INVENTARIO DE MERCANCIAS TERMINADAS	\$2,057,210.29	\$0.00	\$1,190,597.77	\$1,831,630.91	\$1,416,177.15	\$0.00
D	1143	INVENTARIO DE MERCANCIAS EN PROCESO DE	\$142,537.79	\$0.00	\$250,966.06	\$344,851.18	\$48,652.67	\$0.00
D	1144	INVENTARIO DE MATERIAS PRIMAS MATERIALES Y	\$252,387.86	\$0.00	\$302,924.26	\$338,908.62	\$216,403.50	\$0.00
D	1151	ALMACÉN DE MATERIALES Y SUMINISTROS DE	\$4,090,190.67	\$0.00	\$0.00	\$0.00	\$4,090,190.67	\$0.00
D	1233	EDIFICIOS NO HABITACIONALES	\$61,254,522.32	\$0.00	\$0.00	\$0.00	\$61,254,522.32	\$0.00
D	1236	CONSTRUCCIONES EN PROCESO EN BIENES PROPIOS	\$5,626,748.32	\$0.00	\$0.00	\$0.00	\$5,626,748.32	\$0.00
D	1235	CONSTRUCCIONES EN PROCESO EN BIENES DE DOMINIO	\$0.00	\$0.00	\$0.00	\$0.00	\$0.00	\$0.00
D	1239	OTROS BIENES INMUEBLES	\$5,090,664.09	\$0.00	\$4,725,882.32	\$9,451,764.64	\$364,781.77	\$0.00
D	1241	MOBILIARIO Y EQUIPO DE ADMINISTRACIÓN	\$13,735,541.90	\$0.00	\$12,606,926.51	\$6,960,380.99	\$19,382,087.42	\$0.00
D	1242	MOBILIARIO Y EQUIPO EDUCACIONAL Y RECREATIVO	\$7,333,577.03	\$0.00	\$150,340.00	\$4,318.00	\$7,479,599.03	\$0.00
D	1243	EQUIPO E INSTRUMENTAL MÉDICO Y DE LABORATORIO	\$20,631,487.12	\$0.00	\$11,514,774.03	\$3,893,888.00	\$28,252,373.15	\$0.00
D	1244	VEHÍCULOS Y EQUIPO DE TRANSPORTE	\$34,840,025.33	\$0.00	\$0.00	\$0.00	\$34,840,025.33	\$0.00
D	1246	MAQUINARIA, OTROS EQUIPOS Y HERRAMIENTAS	\$6,233,374.30	\$0.00	\$355,064.31	\$11,741.24	\$6,576,697.37	\$0.00
D	1247	COLECCIONES, OBRAS DE ARTE Y OBJETOS VALIOSOS	\$425,734.65	\$0.00	\$0.00	\$0.00	\$425,734.65	\$0.00
D	1251	SOFTWARE	\$91,373.10	\$0.00	\$14,858.26	\$14,858.26	\$91,373.10	\$0.00
D	1259	OTROS ACTIVOS INTANGIBLES	\$100,000.00	\$0.00	\$0.00	\$0.00	\$100,000.00	\$0.00
A	1261	DEPRECIACIÓN ACUMULADA DE BIENES INMUEBLES	\$0.00	\$22,693,805.55	\$787,647.18	\$3,211,889.64	\$0.00	\$25,118,048.01
A	1263	DEPRECIACIÓN ACUMULADA DE BIENES MUEBLES	\$0.00	\$78,221,191.19	\$339,629.03	\$3,178,392.16	\$0.00	\$81,059,954.32
A	1265	AMORTIZACIÓN ACUMULADA DE ACTIVOS INTANGIBLES	\$0.00	\$191,196.10	\$0.00	\$0.00	\$0.00	\$191,196.10
D	1279	OTROS ACTIVOS DIFERIDOS	\$1,013.00	\$0.00	\$0.00	\$0.00	\$1,013.00	\$0.00
D	1293	BIENES EN COMODATO	\$8,191,050.69	\$0.00	\$0.00	\$0.00	\$8,191,050.69	\$0.00
A	2111	SERVICIOS PERSONALES POR PAGAR A CORTO PLAZO	\$0.00	\$21,808,550.80	\$230,400,239.15	\$230,729,284.07	\$0.00	\$22,137,595.72
A	2112	PROVEEDORES POR PAGAR A CORTO PLAZO	\$0.00	\$31,033,182.62	\$83,304,920.69	\$55,413,376.77	\$0.00	\$3,141,638.70
A	2113	CONTRATISTAS POR OBRAS PUBLICAS POR PAGAR A CORTO PLAZO	\$0.00	\$4,471.90	\$0.00	\$0.00	\$0.00	\$4,471.90
A	2115	TRANSFERENCIAS OTORGADAS POR PAGAR A CORTO PLAZO	\$0.00	\$3,402,112.60	\$145,725,666.72	\$143,454,482.46	\$0.00	\$1,130,928.34
A	2117	RETENCIONES Y CONTRIBUCIONES POR PAGAR A CORTO PLAZO	\$0.00	\$10,504,601.89	\$58,121,250.44	\$58,972,339.41	\$0.00	\$11,355,690.86
A	2119	OTRAS CUENTAS POR PAGAR A CORTO PLAZO	\$0.00	\$1,000.02	\$0.00	\$0.00	\$0.00	\$1,000.02

A	2151	INGRESOS COBRADOS POR ADELANTADO A CORTO	\$0.00	\$1,783.46	\$18,578.43	\$41,917.16	\$0.00	\$25,122.19
A	2199	OTROS PASIVOS CIRCULANTES	\$0.00	\$2,313,822.91	\$6,071,329.95	\$5,533,297.73	\$0.00	\$1,775,790.69
A	3110	APORTACIONES	\$0.00	\$21,888,750.41	\$0.00	\$0.00	\$0.00	\$21,888,750.41
A	3120	DONACIONES DE CAPITAL	\$0.00	\$4,942,381.03	\$645,555.69	\$0.00	\$0.00	\$4,296,825.34
A	3130	ACTUALIZACIÓN DE LA HACIENDA PÚBLICA/PATRIMONIO	\$0.00	\$1,100,489.43	\$1,801,836.24	\$1,030,933.62	\$0.00	\$329,586.81
A	3210	RESULTADOS DEL EJERCICIO (AHORRO/ DESAHORRO)	\$0.00	\$0.00	\$0.00	\$0.00	\$0.00	\$0.00
A	3220	RESULTADOS DE EJERCICIOS ANTERIORES	\$0.00	-\$13,238,202.87	\$1,782,030.33	\$6,669,067.69	\$0.00	-\$8,351,165.51
A	3231	REVALÚO DE BIENES INMUEBLES	\$0.00	\$44,752,500.78	\$0.00	\$0.00	\$0.00	\$44,752,500.78
A	3241	RESERVAS DE PATRIMONIO	\$0.00	\$9,666,542.33	\$0.00	\$0.00	\$0.00	\$9,666,542.33
A	3252	CAMBIOS POR ERRORES CONTABLES	\$0.00	\$10,508.17	\$75,401.76	\$0.00	\$0.00	-\$64,893.59
A	4169	APROVECHAMIENTOS NO COMPRENDIDOS EN LAS	\$0.00	\$0.00	\$0.00	\$0.00	\$0.00	\$0.00
A	4171	INGRESOS POR VENTA DE BIENES Y PRESTACIÓN DE	\$0.00	\$0.00	\$0.00	\$0.00	\$0.00	\$0.00
A	4173	INGRESOS POR VENTA DE BIENES Y SERVICIOS DE	\$0.00	\$0.00	\$0.00	\$4,652,910.64	\$0.00	\$4,652,910.64
A	4212	APORTACIONES	\$0.00	\$0.00	\$0.00	\$139,819,068.00	\$0.00	\$139,819,068.00
A	4213	CONVENIOS	\$0.00	\$0.00	\$0.00	\$1,246,802.71	\$0.00	\$1,246,802.71
A	4221	TRANSFERENCIAS Y ASIGNACIONES	\$0.00	\$0.00	\$0.00	\$277,010,241.76	\$0.00	\$277,010,241.76
A	4223	SUBSIDIOS Y SUBVENCIONES	\$0.00	\$0.00	\$0.00	\$1,820,294.00	\$0.00	\$1,820,294.00
A	4224	AYUDAS SOCIALES	\$0.00	\$0.00	\$0.00	\$0.00	\$0.00	\$0.00
A	4311	INTERESES GANADOS DE TÍTULO, VALORES Y DEMÁS	\$0.00	\$0.00	\$0.00	\$141,220.53	\$0.00	\$141,220.53
A	4399	OTROS INGRESOS Y BENEFICIOS VARIOS	\$0.00	\$0.00	\$0.00	\$1,084,900.00	\$0.00	\$1,084,900.00
D	5111	REMUNERACIONES AL PERSONAL DE CARÁCTER						
D	5112	PERMANENTE REMUNERACIONES AL PERSONAL DE CARACTER	\$0.00	\$0.00	\$76,678,881.76	\$0.00	\$76,678,881.76	\$0.00
D	5113	TRANSITORIO	\$0.00	\$0.00	\$23,379,080.16	\$0.00	\$23,379,080.16	\$0.00
D	5113	REMUNERACIONES ADICIONALES Y ESPECIALES	\$0.00	\$0.00	\$60,339,134.05	\$0.00	\$60,339,134.05	\$0.00
D	5114	SEGURIDAD SOCIAL	\$0.00	\$0.00	\$24,361,609.21	\$0.00	\$24,361,609.21	\$0.00
D	5115	OTRAS PRESTACIONES SOCIALES Y ECONÓMICAS	\$0.00	\$0.00	\$45,041,524.12	\$0.00	\$45,041,524.12	\$0.00
D	5116	PAGO DE ESTÍMULOS A SERVIDORES PÚBLICOS	\$0.00	\$0.00	\$929,054.77	\$0.00	\$929,054.77	\$0.00
D	5121	MATERIALES DE ADMINISTRACIÓN, EMISIÓN DE	\$0.00	\$0.00	\$1,134,804.02	\$0.00	\$1,134,804.02	\$0.00
D	5122	ALIMENTOS Y UTENSILIOS	\$0.00	\$0.00	\$1,433,763.41	\$0.00	\$1,433,763.41	\$0.00
D	5123	MATERIAS PRIMAS Y MATERIALES DE PRODUCCIÓN Y	\$0.00	\$0.00	\$171,453.89	\$0.00	\$171,453.89	\$0.00
D	5124	MATERIALES Y ARTÍCULOS DE CONSTRUCCIÓN Y DE	\$0.00	\$0.00	\$169,986.02	\$0.00	\$169,986.02	\$0.00
D	5125	PRODUCTOS QUÍMICOS, FARMACÉUTICOS Y DE	\$0.00	\$0.00	\$65,156.86	\$0.00	\$65,156.86	\$0.00
D	5126	COMBUSTIBLES, LUBRICANTES Y ADITIVOS	\$0.00	\$0.00	\$1,110,024.83	\$0.00	\$1,110,024.83	\$0.00
D	5127	VESTUARIO, BLANCOS, PRENDAS DE PROTECCIÓN Y	\$0.00	\$0.00	\$19,051.99	\$0.00	\$19,051.99	\$0.00
D	5129	HERRAMIENTAS, REFACCIONES Y ACCESORIOS MENORES	\$0.00	\$0.00	\$154,805.89	\$0.00	\$154,805.89	\$0.00
D	5128	MATERIALES Y SUMINISTROS PARA SEGURIDAD	\$0.00	\$0.00	\$800.40	\$0.00	\$800.40	\$0.00
D	5131	SERVICIOS BÁSICOS	\$0.00	\$0.00	\$1,579,733.63	\$0.00	\$1,579,733.63	\$0.00
D	5132	SERVICIOS DE ARRENDAMIENTO	\$0.00	\$0.00	\$766,923.21	\$0.00	\$766,923.21	\$0.00
D	5133	SERVICIOS PROFESIONALES, CIENTÍFICOS Y TÉCNICOS Y	\$0.00	\$0.00	\$358,679.81	\$0.00	\$358,679.81	\$0.00
D	5134	SERVICIOS FINANCIEROS, BANCARIOS Y COMERCIALES	\$0.00	\$0.00	\$388,592.86	\$0.00	\$388,592.86	\$0.00
D	5135	SERVICIOS DE INSTALACIÓN, REPARACIÓN,	\$0.00	\$0.00	\$870,019.70	\$0.00	\$870,019.70	\$0.00
D	5136	SERVICIOS DE COMUNICACIÓN SOCIAL Y PUBLICIDAD	\$0.00	\$0.00	\$1,180.00	\$0.00	\$1,180.00	\$0.00
D	5137	SERVICIOS DE TRASLADO Y VIÁTICOS	\$0.00	\$0.00	\$366,486.44	\$0.00	\$366,486.44	\$0.00
D	5138	SERVICIOS OFICIALES	\$0.00	\$0.00	\$255,668.40	\$0.00	\$255,668.40	\$0.00
D	5139	OTROS SERVICIOS GENERALES	\$0.00	\$0.00	\$2,830,830.32	\$0.00	\$2,830,830.32	\$0.00
D	5241	AYUDAS SOCIALES A PERSONAS	\$0.00	\$0.00	\$143,261,149.40	\$0.00	\$143,261,149.40	\$0.00
D	5242	BECAS	\$0.00	\$0.00	\$0.00	\$0.00	\$0.00	\$0.00
D	5243	AYUDAS SOCIALES A INSTITUCIONES	\$0.00	\$0.00	\$193,333.00	\$0.00	\$193,333.00	\$0.00
D	5513	DEPRECIACIÓN DE BIENES INMUEBLES	\$0.00	\$0.00	\$3,211,889.64	\$0.00	\$3,211,889.64	\$0.00
D	5515	DEPRECIACIÓN DE BIENES MUEBLES	\$0.00	\$0.00	\$3,024,806.01	\$0.00	\$3,024,806.01	\$0.00

D	5518	DISMINUCION DE BIENES POR PERDIDA, OBSOLENCIA Y	\$0.00	\$0.00	\$57,506.08	\$0.00	\$57,506.08	\$0.00
D	5592	PERDIDAS POR RESPONSABILIDADES			\$3,938,235.14		\$3,938,235.14	
D	5599	OTROS GASTOS VARIOS	\$0.00	\$0.00	\$0.00	\$0.00	\$0.00	\$0.00
D	7410	DEMANDAS JUDICIAL EN PROCESO DE RESOLUCIÓN	\$34.00	\$0.00	\$0.00	\$0.00	\$34.00	\$0.00
A	7420	RESOLUCIÓN DE DEMANDAS EN PROCESO JUDICIAL	\$0.00	\$34.00	\$0.00	\$0.00	\$0.00	\$34.00
A	7630	BIENES BAJO CONTRATO EN COMODATO	\$23.00	\$0.00	\$0.00	\$0.00	\$23.00	\$0.00
A	7640	CONTRATO DE COMODATO POR BIENES	\$0.00	\$23.00	\$0.00	\$0.00	\$0.00	\$23.00
D	8110	LEY DE INGRESOS ESTIMADA	\$441,881,742.49	\$0.00	\$0.00	\$0.00	\$0.00	\$23.00
A	8120	LEY DE INGRESOS POR EJECUTAR	\$0.00	\$441,881,742.49	\$427,509,928.71	\$79,866,965.75	\$441,881,742.49	\$0.00
D	8130	MODIFICACIONES A LA LEY DE INGRESOS ESTIMADA	\$0.00	\$0.00	\$79,866,965.75	\$1,734,492.95	\$0.00	\$94,238,779.53
A	8140	LEY DE INGRESOS DEVENGADA	\$0.00	\$0.00	\$406,043,734.72	\$425,775,435.76	\$78,132,472.80	\$0.00
A	8150	LEY DE INGRESOS RECAUDADA	\$0.00	\$0.00	\$0.00	\$406,043,734.72	\$0.00	\$19,731,701.04
A	8210	PRESUPUESTO DE EGRESOS APROBADO	\$0.00	\$442,083,592.33	\$0.00	\$0.00	\$0.00	\$406,043,734.72
D	8220	PRESUPUESTO DE EGRESOS POR EJERCER	\$440,885,692.33	\$0.00	\$121,179,900.22	\$453,674,895.08	\$108,390,697.47	\$0.00
A	8230	PRESUPUESTO DE EGRESOS MODIFICADO	\$0.00	\$0.00	\$45,095,046.54	\$121,179,900.22	\$0.00	\$76,084,853.68
D	8240	PRESUPUESTO DE EGRESOS COMPROMETIDO	\$1,197,900.00	\$0.00	\$408,579,848.54	\$400,507,609.42	\$9,270,139.12	\$0.00
D	8250	PRESUPUESTO DE EGRESOS DEVENGADO	\$0.00	\$0.00	\$400,507,609.42	\$400,295,703.80	\$211,905.62	\$0.00
D	8260	PRESUPUESTO DE EGRESOS EJERCIDO	\$0.00	\$0.00	\$400,295,703.80	\$378,337,703.95	\$21,957,999.85	\$0.00
D	8270	PRESUPUESTO DE EGRESOS PAGADO	\$0.00	\$0.00	\$378,337,703.95	\$0.00	\$378,337,703.95	\$0.00
Sumas =>			\$1,123,264,080.14	\$1,123,264,080.14	\$4,584,559,881.01	\$4,584,559,881.01	\$1,682,417,739.36	\$1,682,417,739.36

Bajo protesta de decir verdad declaramos que los Estados Financieros y sus notas son razonablemente correctos y responsabilidad del emisor


 MTRO. MAURO LUGO IZAGUIRRE
 DIRECTOR GENERAL DE SIDIFEN


 LIC. GABRIELA BEATRIZ RODRIGUEZ NAVARRETE
 SUBDIRECTORA GENERAL ADMINISTRATIVA

**SISTEMA PARA EL DESARROLLO INTEGRAL DE LA FAMILIA DEL ESTADO DE NAYARIT
CONSOLIDADO**

**Flujo Operacional
Del 01 De Octubre al 31 de Diciembre de 2021**


DISPONIBILIDAD AL 01 DE OCTUBRE DE 2021		\$92,123,374.07
INGRESOS Y OTROS BENEFICIOS		
INGRESOS POR VENTA DE BIENES Y PRESTACIÓN DE SERVICIOS	\$1,674,918.63	
PARTICIPACIONES, APORTACIONES, CONVENIOS, INCENTIVOS DERIVADOS DE LA	\$35,017,407.00	
TRANSFERENCIAS, ASIGNACIONES, SUBSIDIOS Y SUBVENCIONES, Y PENSIONES Y	\$92,804,793.46	
INGRESOS FINANCIEROS	\$7,354.62	
OTROS INGRESOS Y BENEFICIOS VARIOS	\$506,210.00	
TOTAL INGRESOS Y OTROS BENEFICIOS		<u>\$130,010,683.71</u>
		<u>\$222,134,057.78</u>
GASTOS Y OTRAS PERDIDAS		
SERVICIOS PERSONALES	\$87,054,381.14	
MATERIALES Y SUMINISTROS	\$2,079,388.65	
SERVICIOS GENERALES	\$3,227,320.53	
AYUDAS SOCIALES	\$94,984,576.79	
ESTIMACIONES, DEPRECIACIONES, DETERIOROS, OBSOLESCENCIA Y AMORTIZACIONES		
	\$1,168,882.91	
OTROS GASTOS	\$3,938,235.14	
		\$192,452,785.16
DISPONIBILIDAD AL 31 DE DICIEMBRE DE 2021		<u><u>\$29,681,272.62</u></u>

**INTEGRACIÓN DE DISPONIBILIDAD AL 31 DE DICIEMBRE DE 2021
CUENTAS DE BALANCE DEUDORA**


EFFECTIVO	\$0.54	
BANCOS/DEPENDENCIAS Y OTROS	\$13,456,977.52	
OTROS EFFECTIVOS Y EQUIVALENTES	\$118.37	
DEPÓSITOS DE FONDOS DE TERCEROS EN GARANTÍA Y/O ADMINISTRACIÓN	\$248,331.00	
INVERSIONES FINANCIERAS DE CORTO PLAZO	\$820.93	
CUENTAS POR COBRAR A CORTO PLAZO	\$53,823,240.23	
DEUDORES DIVERSOS POR COBRAR A CORTO PLAZO	\$2,047,060.30	
INVENTARIO DE MERCANCIA PARA VENTA	\$1,301.00	
INVENTARIO DE MERCANCIA TERMINADA	\$1,416,177.15	
INVENTARIO DE MERCANCIAS EN PROCESO DE ELABORACIÓN	\$48,652.67	
INVENTARIO DE MATERIAS PRIMAS	\$216,403.50	
INGRESOS POR RECUPERAR A CORTO PLAZO	\$9,274.95	
PRÉSTAMOS OTORGADOS A CORTO PLAZO	\$100,936.65	
ANTICIPO A PROVEEDORES POR ADQUISICIÓN DE BIENES Y PRESTACIÓN DE SERVICIOS A	\$95,364.41	
ALMACÉN DE MATERIALES Y SUMINISTROS DE CONSUMO	\$4,090,190.67	
EDIFICIOS NO HABITACIONALES	\$61,254,522.32	
CONSTRUCCIONES EN PROCESO EN BIENES PROPIOS	\$5,626,748.32	
OTROS BIENES INMUEBLES	\$549,108.02	
MOBILIARIO Y EQUIPO DE ADMINISTRACIÓN	\$19,197,761.17	
MOBILIARIO Y EQUIPO EDUCACIONAL Y RECREATIVO	\$7,479,599.03	
EQUIPO E INSTRUMENTAL MÉDICO Y DE LABORATORIO	\$28,252,373.15	
VEHÍCULOS Y EQUIPO DE TRANSPORTE	\$34,840,025.33	
OTROS ACTIVOS DIFERIDOS	\$1,013.00	
MAQUINARIA, OTROS EQUIPOS Y HERRAMIENTAS	\$6,576,697.37	
COLECCIONES, OBRAS DE ARTE Y OBJETOS VALIOSOS	\$425,734.65	
SOFTWARE	\$91,373.10	
OTROS ACTIVOS INTANGIBLES	\$100,000.00	
BIENES EN COMODATO	\$8,191,050.69	
		\$248,140,856.04

CUENTAS DE BALANCE ACREADORAS

DEPRECIACIÓN ACUMULADA DE BIENES INMUEBLES	\$25,118,048.01	
DEPRECIACIÓN ACUMULADA DE BIENES MUEBLES	\$81,059,954.32	
AMORTIZACIÓN ACUMULADA DE ACTIVOS INTANGIBLES	\$191,196.10	
SERVICIOS PERSONALES POR PAGAR A CORTO PLAZO	\$22,137,595.72	
PROVEEDORES POR PAGAR A CORTO PLAZO	\$3,141,638.70	
CONTRATISTAS POR OBRAS PÚBLICAS POR PAGAR A CORTO PLAZO	\$4,471.90	
TRANSFERENCIAS OTORGADAS POR PAGAR A CORTO PLAZO	\$1,130,928.34	
RETENCIONES Y CONTRIBUCIONES POR PAGAR A CORTO PLAZO	\$11,355,690.86	
INGRESOS COBRADOS POR ADELANTADO A CORTO PLAZO	\$25,122.19	
OTRAS CUENTAS POR PAGAR CORTO PLAZO	\$1,000.02	
ACTUALIZACIÓN DE LA HACIENDA PÚBLICA/PATRIMONIO	\$329,586.81	
OTROS PASIVOS CIRCULANTES	\$1,775,790.69	
APORTACIONES	\$21,888,750.41	
DONACIONES DE CAPITAL	\$4,296,825.34	
RESULTADOS DE EJERCICIOS ANTERIORES	-\$8,351,165.51	
REVALÚO DE BIENES INMUEBLES		
RESERVAS DE PATRIMONIO	\$54,419,043.11	
CAMBIOS POR ERRORES CONTABLES	-\$64,893.59	
		\$218,459,583.42
		<u>\$29,681,272.62</u>



MTR. MAURO LUGO IZAGUIRRE
DIRECTOR GENERAL DE SIDIFEN



LIC. GABRIELA BEATRIZ RODRIGUEZ NAVARRETE
SUBDIRECTORA GENERAL ADMINISTRATIVA

SISTEMA PARA EL DESARROLLO INTEGRAL DE LA FAMILIA DEL ESTADO DE NAYARIT
ESTADO DE SITUACIÓN FINANCIERA CONSOLIDADO
AL 31 DE DICIEMBRE DE 2021

ACTIVO	2021	PASIVO	2021
CONCEPTO		CONCEPTO	
ACTIVO CIRCULANTE	\$75,554,849.89	PASIVO CIRCULANTE	\$39,572,238.42
EFFECTIVO Y EQUIVALENTES	\$13,705,427.43	CUENTAS POR PAGAR A CORTO PLAZO	\$37,796,447.73
EFFECTIVO	\$0.54	SERVICIOS PERSONALES POR PAGAR A CORTO PLAZO	\$22,137,595.72
BANCOS/DEPENDENCIAS Y OTROS	\$13,456,977.52	PROVEEDORES POR PAGAR A CORTO PLAZO	\$3,141,638.70
INVERSIONES TEMPORALES (HASTA 3 MESES)	\$0.00	CONTRATISTAS POR OBRAS PÚBLICAS POR PAGAR A CORTO PLAZO	\$4,471.90
DEPOSITOS DE FONDOS DE TERCEROS EN GARANTIA	\$248,331.00	TRANSFERENCIAS OTORGADAS POR PAGAR A CORTO PLAZO	\$1,130,928.34
OTROS EFFECTIVOS Y EQUIVALENTES	\$118.37	RETENCIONES Y CONTRIBUCIONES POR PAGAR A CORTO PLAZO	\$11,355,690.86
DERECHOS A RECIBIR EFFECTIVOS O EQUIVALENTES	\$55,981,333.06	OTRAS CUENTAS POR PAGAR A CORTO PLAZO	\$1,000.02
INVERSIONES FINANCIERAS A CORTO PLAZO	\$820.93	INGRESOS COBRADOS POR ADELANTADO	\$25,122.19
CUENTAS POR COBRAR A CORTO PLAZO	\$53,823,240.23		
DEUDORES DIVERSOS POR COBRAR A CORTO PLAZO	\$271,448.70		
INGRESOS POR RECUPERAR A CORTO PLAZO	\$9,274.95		
DEUDORES PR ANTICIPO A TESORERIA			
PRESTAMOS OTORGADOS A CORTO PLAZO	\$100,936.65	PASIVOS DIFERIDOS A CORTO PLAZO	\$0.00
		INGRESOS COBRADOS POR ADELANTADO	\$0.00
DERECHOS A RECIBIR BIENES O SERVICIOS	\$95,364.41		
ANTICIPO A PROVEEDORES POR ADQUISICIONES DE BIENES	\$95,364.41	OTROS PASIVOS A CORTO PLAZO	\$1,775,790.69
ANTICIPO A CONTRATISTAS POR OBRAS PÚBLICAS A CORTO PLAZO		OTROS PASIVOS CIRCULANTES	\$1,775,790.69
ALMACEN	\$4,090,190.67	PASIVO NO CIRCULANTE	\$0.00
ALMACEN DE MATERIALES Y SUMINISTRO DE CONSUMO	\$4,090,190.67		
		TOTAL DE PASIVOS	\$39,572,238.42
INVENTARIOS	\$1,682,534.32	HACIENDA PUBLICA/PATRIMONIO	
INVENTARIO DE MERCANCIAS TERMINADAS	\$1,416,177.15	HACIENDA PUBLICA/PATRIMONIO CONTRIBUIDO	\$26,515,162.56
INVENTARIO DE MERCANCIAS EN PROCESO	\$48,652.67	APORTACIONES	\$21,888,750.41
INVENTARIO DE MATERIAS PRIMAS, MATERIALES	\$216,403.50	DONACIONES DE CAPITAL	\$4,296,825.34
INVENTARIO DE MERCANCIAS PARA VENTA	\$1,301.00	ACTUALIZACION DE LA HACIENDA PUBLICA/PATRIMONIO	\$329,586.81
		HACIENDA PUBLICA/PATRIMONIO GENERADO	\$75,684,256.63
ACTIVO NO CIRCULANTE	\$66,216,807.72	RESULTADOS DEL EJERCICIO(AHORRO/DESAHORRO)	\$29,681,272.62
BIENES INMUEBLES INFRAESTRUCTURA Y CONSTRUCCIONES	\$67,246,052.41	RESULTADO DE EJERCICIOS ANTERIORES	-\$8,351,165.51
EDIFICIOS NO HABITACIONALES		REVALUOS	\$44,752,500.78
CONSTRUCCIONES EN PROCESO EN BIENES DE DOMINIO PUBL	\$0.00	REVALUOS DE BIENES INMUEBLES	\$44,752,500.78
CONSTRUCCIONES EN PROCESO EN BIENES PROPIOS	\$5,626,748.32	RESERVAS	\$9,666,542.33
OTROS BIENES INMUEBLES	\$364,781.77	RESERVAS DE PATRIMONIO	\$9,666,542.33
BIENES MUEBLES	\$96,956,516.95	RECTIFICACIONES DE RESULTADOS DE EJERCICIOS	-\$64,893.59
MOBILIARIO Y EQUIPO DE ADMINISTRACION	\$19,382,087.42	CAMBIOS EN POLITICAS CONTABLES	\$0.00
MOBILIARIO Y EQUIPO EDUCACIONAL Y RECREATIVO	\$7,479,599.03	CAMBIOS POR ERRORES CONTABLES	-\$64,893.59
EQUIPO E INSTRUMENTAL MEDICO Y DE LABORATORIO	\$28,252,373.15		
VEHICULOS Y EQUIPO DE TRANSPORTE	\$34,840,025.33	EXCESO O INSUFICIENCIA EN LA ACTUALIZACION DE LA HACIENDA PUBLICA/PATRIMONIO	\$0.00
MAQUINARIA OTROS EQUIPO Y HERRAMIENTAS	\$6,576,697.37		
COLECCIONES OBRAS DE ARTE Y OBJETIVOS VALIOSOS	\$425,734.65	TOTAL HACIENDA PUBLICA/PATRIMONIO	\$102,199,419.19
ACTIVOS INTANGIBLES	\$191,373.10	TOTAL DE PASIVO Y HACIENDA PUBLICA/PATRIMONIO	\$141,771,657.61
SOFTWARE	\$91,373.10		
OTROS ACTIVOS INTANGIBLES	\$100,000.00		
DEPRECIACION, DETERIORO Y AMORTIZACION ACUMULADA	-\$106,369,198.43		
DEPRECIACION, DETERIORO Y AMORTIZACION	\$0.00		
DEPRECIACION ACUMULADA DE BIENES INMUEBLES	-\$25,118,048.01		
DEPRECIACION ACUMULADA DE BIENES MUEBLES	-\$81,059,954.32		
AMORTIZACION ACUMULADA DE ACTIVOS INTANGIBLES	-\$191,196.10		
ACTIVOS DIFERIDOS	\$1,013.00		
OTROS ACTIVOS DIFERIDOS	\$1,013.00		
OTROS ACTIVOS NO CIRCULANTES	\$8,191,050.69		
BIENES EN COMODATO	\$8,191,050.69		
TOTAL DE ACTIVOS	\$141,771,657.61		

SISTEMA PARA EL DESARROLLO INTEGRAL DE LA FAMILIA DEL ESTADO DE NAYARIT
ESTADO DE SITUACIÓN FINANCIERA CONSOLIDADO
AL 31 DE DICIEMBRE DE 2021

CUENTAS DE ORDEN PRESUPUESTARIAS

2021


LEY DE INGRESOS

LEY DE INGRESOS ESTIMADA	\$441,881,742.49
LEY DE INGRESOS POR EJECUTAR	\$94,238,779.53
MODIFICACIONES A LA LEY DE INGRESOS ESTIMADA	\$78,132,472.80
LEY DE INGRESOS DEVENGADA	\$423,875,709.76
LEY DE INGRESOS RECAUDADA	\$406,043,734.72


PRESUPUESTO DE EGRESOS

PRESUPUESTO DE EGRESOS APROBADO	\$442,083,592.33
PRESUPUESTO DE EGRESOS POR EJERCER	\$108,390,697.47
PRESUPUESTO DE EGRESOS MODIFICADO	\$76,084,853.68
PRESUPUESTO DE EGRESOS COMPROMETIDO	\$409,777,748.54
PRESUPUESTO DE EGRESOS DEVENGADO	\$400,507,609.42
PRESUPUESTO DE EGRESOS EJERCIDO	\$400,295,703.80
PRESUPUESTO DE EGRESOS PAGADO	\$378,337,703.95

"BAJO PROTESTA DE DECIR VERDAD DECLARAMOS QUE LOS ESTADOS FINANCIEROS Y SUS NOTAS, SON RAZONABLEMENTE CORRECTOS Y SON RESPONSABILIDAD DEL EMISOR"



MTR. MAURO LUGO IZAGUIRRE
DIRECTOR GENERAL DE SIDIFEN




LIC. GABRIELA BEATRIZ RODRÍGUEZ NAVARRETE
SUBDIRECTORA GENERAL ADMINISTRATIVA

SISTEMA PARA EL DESARROLLO INTEGRAL DE LA FAMILIA DEL ESTADO DE NAYARIT
ESTADO DE ACTIVIDADES CONSOLIDADO
DEL 01 DE ENERO AL 31 DE DICIEMBRE DE 2021

CONCEPTO	2021
INGRESOS Y OTROS BENEFICIOS	
INGRESOS DE GESTION	\$4,652,910.64
APROVECHAMIENTOS DE TIPO CORRIENTE	\$0.00
INGRESOS POR VENTA DE BIENES Y SERVICIOS	\$4,652,910.64
PARTICIPACIONES, APORTACIONES, TRANSFERENCIAS, ASI PARTICIPACIONES Y APORTACIONES	\$419,896,406.47
APORTACIONES	\$141,065,870.71
CONVENIOS	\$139,819,068.00
TRANSFERENCIAS, ASIGNACIONES, SUBSIDIOS Y OTRAS AY SUBSIDIOS Y SUBVENCIONES	\$1,246,802.71
TRANSFERENCIAS INTERNAS Y ASIGNACIONES AL SECTOR P	\$278,830,535.76
AYUDAS SOCIALES	\$1,820,294.00
OTROS INGRESOS Y BENEFICIOS	\$277,010,241.76
INGRESOS FINANCIEROS	\$0.00
INTERESES GANADOS DE VALORES, CREDITOS, BONOS Y OT	\$1,226,120.53
OTROS INGRESOS Y BENEFICIOS VARIOS	\$141,220.53
	\$0.00
	\$1,084,900.00
TOTAL DE INGRESOS	\$425,775,437.64

CONCEPTO	2021
GASTOS Y OTRAS PERDIDAS	
GASTOS DE FUNCIONAMIENTO	\$242,407,245.75
SERVICIOS PERSONALES	\$230,729,284.07
MATERIALES Y SUMINISTROS	\$4,259,847.31
SERVICIOS GENERALES	\$7,418,114.37
TRANSFERENCIAS, ASIGNACIONES, SUBSIDIOS Y OTRAS AYUDAS	\$143,454,482.40
AYUDAS SOCIALES	\$143,454,482.40
PARTICIPACIONES Y APORTACIONES	\$0.00
INTERESES, COMISIONES Y OTROS GASTOS DE LA DEUDA PUBLICA	\$0.00
OTROS GASTOS Y PERDIDAS EXTRAORDINARIAS	\$10,232,436.87
ESTIMACIONES, DEPRECIACIONES, DETERIOROS, OBSOLENCIA Y AMORT	\$6,294,201.73
OTROS GASTOS	\$3,938,235.14
INVERSION PUBLICA	\$0.00
TOTAL DE GASTOS Y OTRAS PERDIDAS	\$396,094,165.02
AHORRO / DESAHORRO NETO DEL EJERCICIO	\$29,681,272.62



 MTR. MAURO LUGO IZAGUIRRE
 DIRECTOR GENERAL DE SIDIFEN



 LIC. GABRIELA BEATRIZ RODRIGUEZ NAVARRETE
 SUBDIRECTORA GENERAL ADMINISTRATIVA

**SISTEMA PARA EL DESARROLLO INTEGRAL DE LA FAMILIA DEL ESTADO
DE NAYARIT / CONSOLIDADO**

NOTAS AL INFORME DE AVANCE DE GESTION FINANCIERA

CUARTO TRIMESTRE 2021

I. El Balance Presupuestario

El Balance Presupuestario del cuarto trimestre comprendido del 01 de Octubre al 31 de Diciembre del 2021; CONSOLIDADO, DIF, CREE Y VELATORIO, no presentó recursos disponibles negativos a que se hace referencia la Ley de Disciplina Financiera de las Entidades Federativas y los municipios.

ARTESANIAS. En el Balance Presupuestario del Cuarto Trimestre comprendido del 01 de Octubre al 31 de Diciembre de 2021 en la Coordinación de Fomento a las Artesanías fueron mayores los ingresos que los egresos, ya que se redujeron algunos gastos.

II. Aumento o creación de Presupuestos de Egresos.

DIF. No aplica

CREE. No aplica

ARTESANIAS. No aplica.

VELATORIO. No aplica.

III. Información de Financiamiento u obligaciones Contraídas

Aumento en el capítulo 1000 Servicios Personales de Subsidio Estatal, para cubrir las necesidades de la nómina, de todo el personal, así como las obligaciones generadas, correspondiente a Noviembre y Diciembre del Ejercicio. Por la cantidad de \$ 63,992,248.09 (Sesenta y tres millones novecientos noventa y dos mil doscientos cuarenta y ocho pesos 09/100 M.N.) Fuente de Financiamiento: 11 "Recursos Fiscales"

Equipamiento Técnico y operativo del Centro de Rehabilitación y Educación Especial (CREE)

Fuente de Financiamiento: 11 "Recurso Fiscales"

Este proyecto permitirá renovar y modernizar el equipo utilizado en la atención diaria, suministrar el equipo necesario para el desarrollo de las funciones administrativas y operativas, proporcionar condiciones de accesibilidad y ergonomía para trabajadores y usuarios, mejorar la eficiencia y eficacia de los tratamientos de rehabilitación de la discapacidad, reducir los tiempos de espera en los diferentes servicios ofrecidos y, en general, garantizar las condiciones de funcionalidad del Nuevo Centro de Rehabilitación y Educación Especial.

Por la cantidad de \$579,942.00

Aumento en el Programa Despesas Alimentarias con rendimientos generados de la cuenta bancaria, por la cantidad de \$ 83,520.00 (ochenta y tres mil pesos 00/100 M.N.)

Fuente de Financiamiento: 25 "Recursos Federales."

IV. DIF. No aplica

CREE. No aplica

ARTESANIAS. No aplica

VELATORIO. No aplica

V. Obligaciones a corto plazo.

DIF Estatal. No aplica

CREE. No aplica


Artesanías. No Aplica

Velatorio DIF. No aplica

VI. Información de la Deuda Estatal Garantizada.

DIF Estatal. No aplica

CREE. No aplica




Artesanías. No Aplica

Velatorio DIF. No aplica


Información adicional.

DIF. En el módulo de bienes Patrimoniales refleja una diferencia \$4'996438.55 que se encuentra en el registro los bienes inmuebles edificio incluyente.

CREE. En el módulo de bienes muebles se refleja una diferencia de .08 centavos, que corresponden a el alta de un bien mueble que no se ha podido detectar.



MTRO. MAURO LUGO IZAGUIRRE
DIRECTOR GENERAL SIDIFEN



LIC. GABRIELA BEATRIZ RODRIGUEZ NAVARRETE
SUBDIRECTORA GENERAL ADMINISTRATIVA

SISTEMA PARA EL DESARROLLO INTEGRAL DE LA FAMILIA DEL ESTADO DE NAYARIT (a)
CONSOLIDADO
 Estado de Situación Financiera Detallado - LDF
 Al 31 de Diciembre de 2021 y al 31 de Diciembre de 2020 (b)
 (PESOS)

Concepto (c)	31 de Diciembre de 2021 (d)	31 de Diciembre de 2020 (e)	Concepto (c)	31 de Diciembre de 2021 (d)	31 de Diciembre de 2020 (e)
ACTIVO			PASIVO		
Activo Circulante			Activo Circulante		
a. Efectivo y Equivalentes (a=a1+a2+a3+a4+a5+a6+a7)	13,705,427.43	9,989,362.06	a. Cuentas por Pagar a Corto Plazo (a=a1+a2+a3+a4+a5+a6+a7+a8+a9)	37,771,325.54	66,723,759.83
a1) Efectivo	0.54	200.17	a1) Servicios Personales por Pagar a Corto Plazo	22,137,595.72	21,808,550.80
a2) Bancos/Tesorería	1,302,241.15	271,482.41	a2) Proveedores por Pagar a Corto Plazo	3,141,638.70	31,003,022.62
a3) Bancos/Dependencias y Otros	12,154,736.37	9,673,311.11	a3) Contratistas por Obras Públicas por Pagar a Corto Plazo	4,471.90	4,471.90
a4) Inversiones Temporales (Hasta 3 meses)	0.00	0.00	a4) Participaciones y Aportaciones por Pagar a Corto Plazo	0.00	0.00
a5) Fondos con Afectación Específica	0.00	0.00	a5) Transferencias Otorgadas por Pagar a Corto Plazo	1,130,928.34	3,402,112.60
a6) Depósitos de Fondos de Terceros en Garantía y/o Administración	248,331.00	44,250.00	a6) Intereses, Comisiones y Otros Gastos de la Deuda Pública por Pagar a Corto Plazo	0.00	0.00
a7) Otros Efectivos y Equivalentes	118.37	118.37	a7) Retenciones y Contribuciones por Pagar a Corto Plazo	11,355,690.86	10,504,601.89
b. Derechos a Recibir Efectivo o Equivalentes (b=b1+b2+b3+b4+b5+b6+b7)	55,981,333.06	59,115,222.39	a8) Devoluciones de la Ley de Ingresos por Pagar a Corto Plazo	0.00	0.00
b1) Inversiones Financieras de Corto Plazo	820.93	23.85	a9) Otras Cuentas por Pagar a Corto Plazo	1,000.02	1,000.02
b2) Cuentas por Cobrar a Corto Plazo	53,823,240.23	55,553,777.02	b. Documentos por Pagar a Corto Plazo (b=b1+b2+b3)	0.00	0.00
b3) Deudores Diversos por Cobrar a Corto Plazo	2,047,060.30	3,464,041.63	b1) Documentos Comerciales por Pagar a Corto Plazo	0.00	0.00
b4) Ingresos por Recuperar a Corto Plazo	9,274.95	9,274.95	b2) Documentos con Contratistas por Obras Públicas por Pagar a Corto Plazo	0.00	0.00
b5) Deudores por Anticipos de la Tesorería a Corto Plazo	0.00	0.00	b3) Otros Documentos por Pagar a Corto Plazo	0.00	0.00
b6) Préstamos Otorgados a Corto Plazo	100,936.65	88,104.94	c. Porción a Corto Plazo de la Deuda Pública (c=c1+c2)	0.00	0.00
b7) Otros Derechos a Recibir Efectivo o Equivalentes a Corto Plazo	0.00	0.00	c1) Porción a Corto Plazo de la Deuda Pública	0.00	0.00
c. Derechos a Recibir Bienes o Servicios (c=c1+c2+c3+c4+c5)	95,364.41	95,364.41	c2) Porción a Corto Plazo de Arrendamiento Financiero	0.00	0.00
c1) Anticipo a Proveedores por Adquisición de Bienes y Prestación de Servicios a Corto Plazo	95,364.41	95,364.41	d. Títulos y Valores a Corto Plazo	0.00	0.00
c2) Anticipo a Proveedores por Adquisición de Bienes Inmuebles y Muebles a Corto Plazo	0.00	0.00	e. Pasivos Diferidos a Corto Plazo (e=e1+e2+e3)	25,122.19	1,783.46
c3) Anticipo a Proveedores por Adquisición de Bienes Intangibles a Corto Plazo	0.00	0.00	e1) Ingresos Cobrados por Adelantado a Corto Plazo	25,122.19	1,783.46
c4) Anticipo a Contratistas por Obras Públicas a Corto Plazo	0.00	0.00	e2) Intereses Cobrados por Adelantado a Corto Plazo	0.00	0.00
c5) Otros Derechos a Recibir Bienes o Servicios a Corto Plazo	0.00	0.00	e3) Otros Pasivos Diferidos a Corto Plazo	0.00	0.00
d. Inventarios (d=d1+d2+d3+d4+d5)	1,682,534.32	2,453,436.94	f. Fondos y Bienes de Terceros en Garantía y/o Administración a Corto Plazo (f=f1+f2+f3+f4+f5+f6)	0.00	0.00
d1) Inventario de Mercancías para Venta	1,301.00	1,301.00	f1) Fondos en Garantía a Corto Plazo	0.00	0.00
d2) Inventario de Mercancías Terminadas	1,416,177.15	2,057,210.29	f2) Fondos en Administración a Corto Plazo	0.00	0.00
d3) Inventario de Mercancías en Proceso de Elaboración	48,652.67	142,537.79	f3) Fondos Continentales a Corto Plazo	0.00	0.00
d4) Inventario de Materias Primas, Materiales y Suministros para Producción	216,403.50	252,387.86	f4) Fondos de Fideicomisos, Mandatos y Contratos Análogos a Corto Plazo	0.00	0.00
d5) Bienes en Tránsito	0.00	0.00	f5) Otros Fondos de Terceros en Garantía y/o Administración a Corto Plazo	0.00	0.00
e. Almacenes	4,090,190.67	4,090,190.67	f6) Valores y Bienes en Garantía a Corto Plazo	0.00	0.00
f. Estimación por Pérdida o Deterioro de Activos Circulantes (f=f1+f2)	0.00	0.00	g. Provisiones a Corto Plazo (g=g1+g2+g3)	0.00	0.00
f1) Estimaciones para Cuentas Incobrables por Derechos a Recibir Efectivo o Equivalentes	0.00	0.00	g1) Provisión para Demandas y Juicios a Corto Plazo	0.00	0.00
f2) Estimación por Deterioro de Inventarios	0.00	0.00	g2) Provisión para Contingencias a Corto Plazo	0.00	0.00
g. Otros Activos Circulantes (g=g1+g2+g3+g4)	0.00	0.00	g3) Otras Provisiones a Corto Plazo	0.00	0.00
g1) Valores en Garantía	0.00	0.00	h. Otros Pasivos a Corto Plazo (h=h1+h2+h3)	1,775,790.69	2,313,822.91
g2) Bienes en Garantía (excluye depósitos de fondos)	0.00	0.00	h1) Ingresos por Clasificar	0.00	0.00
g3) Bienes Derivados de Embargos, Decomisos, Aseguramientos y Dación en Pago	0.00	0.00	h2) Recaudación por Participar	0.00	0.00
g4) Adquisición con Fondos de Terceros	0.00	0.00	h3) Otros Pasivos Circulantes	1,775,790.69	2,313,822.91
IA. Total de Activos Circulantes (IA = a + b + c + d + e + f + g)	75,554,849.89	75,743,576.47	IIA. Total de Pasivos Circulantes (IIA = a + b + c + d + e + f + g + h)	39,572,238.42	69,039,366.20
Activo No Circulante			Pasivo No Circulante		
a. Inversiones Financieras a Largo Plazo	0.00	0.00	a. Cuentas por Pagar a Largo Plazo	0.00	0.00
b. Derechos a Recibir Efectivo o Equivalentes a Largo Plazo	0.00	0.00	b. Documentos por Pagar a Largo Plazo	0.00	0.00
c. Bienes Inmuebles, Infraestructura y Construcciones en Proceso	67,246,052.41	71,971,934.73	c. Deuda Pública a Largo Plazo	0.00	0.00
d. Bienes Muebles	96,956,516.95	83,199,740.33	d. Pasivos Diferidos a Largo Plazo	0.00	0.00
e. Activos Intangibles	191,373.10	191,373.10	e. Fondos y Bienes de Terceros en Garantía y/o en Administración a Largo Plazo	0.00	0.00
f. Depreciación, Deterioro y Amortización Acumulada de Bienes	106,369,198.43	101,106,192.84	f. Provisiones a Largo Plazo	0.00	0.00
g. Activos Diferidos	1,013.00	1,013.00	IIIB. Total de Pasivos No Circulantes (IIIB = a + b + c + d + e + f)	0.00	0.00
h. Estimación por Pérdida o Deterioro de Activos No Circulantes	0.00	0.00	II. Total del Pasivo (II = IIA + IIIB)	39,572,238.42	69,039,366.20
i. Otros Activos No Circulantes	8,191,050.69	8,191,050.69	HACIENDA PÚBLICA/PATRIMONIO		
IB. Total de Activos No Circulantes (IB = a + b + c + d + e + f + g + h + i)	66,216,807.72	62,448,919.01	IIIA. Hacienda Pública/Patrimonio Contribuido (IIIA = a + b + c)	26,515,162.56	27,931,620.87
I. Total del Activo (I = IA + IB)	141,771,657.61	138,192,495.48	a. Aportaciones	21,888,750.41	21,888,750.41
			b. Donaciones de Capital	4,296,825.34	4,942,381.03
			c. Actualización de la Hacienda Pública/Patrimonio	329,586.81	1,100,489.43
			IIIB. Hacienda Pública/Patrimonio Generado (IIIB = a + b + c + d + e)	75,684,256.63	41,221,508.41
			a. Resultados del Ejercicio (Ahora/ Desahora)	29,681,272.62	30,245,866.86
			b. Resultados de Ejercicios Anteriores	8,351,165.51	43,453,909.73
			c. Revalúos	44,752,500.78	44,752,500.78
			d. Reservas	9,666,542.33	9,666,542.33
			e. Rectificaciones de Resultados de Ejercicios Anteriores	64,893.59	10,508.17
			IIIC. Exceso o Insuficiencia en la Actualización de la Hacienda Pública/Patrimonio (IIIC = a + b)	0.00	0.00
			a. Resultado por Posición Monetaria	0.00	0.00
			b. Resultado por Tenencia de Activos no Monetarios	0.00	0.00
			III. Total Hacienda Pública/Patrimonio (III = IIIA + IIIB + IIIC)	102,199,419.19	69,153,129.28
			IV. Total del Pasivo y Hacienda Pública/Patrimonio (IV = II + III)	141,771,657.61	138,192,495.48

MTRO. MAURO LUGO IZAGUIRRE
 DIRECTOR GENERAL DE SIDIIFEN

LIC. GABRIELA BEATRIZ RODRIGUEZ NAVARRETE
 SUBDIRECTORA GENERAL ADMINISTRATIVA

SISTEMA PARA EL DESARROLLO INTEGRAL DE LA FAMILIA DEL ESTADO DE NAYARIT (a)

CONSOLIDADO

Informe Analítico de la Deuda Pública y Otros Pasivos - LDF

Del 1 de Enero al 31 de Diciembre de 2021 (b)

(PESOS)

Denominación de la Deuda Pública y Otros Pasivos (c)	Saldo al 31 de diciembre de 2020 (d)	Disposiciones del Periodo (e)	Amortizaciones del Periodo (f)	Revaluaciones, Reclasificaciones y Otros Ajustes (g)	Saldo Final del Periodo h=d+e-f+g	Pago de Intereses del Periodo (i)	Pago de Comisiones y demás costos asociados durante el Periodo (j)
1. Deuda Pública (1=A+B)	0.00	0.00	0.00	0.00	0.00	0.00	0.00
A. Corto Plazo (A=a1+a2+a3)	0.00	0.00	0.00	0.00	0.00	0.00	0.00
a1) Instituciones de Crédito	0.00	0.00	0.00	0.00	0.00	0.00	0.00
a2) Títulos y Valores	0.00	0.00	0.00	0.00	0.00	0.00	0.00
a3) Arrendamientos Financieros	0.00	0.00	0.00	0.00	0.00	0.00	0.00
B. Largo Plazo (B=b1+b2+b3)	0.00	0.00	0.00	0.00	0.00	0.00	0.00
b1) Instituciones de Crédito	0.00	0.00	0.00	0.00	0.00	0.00	0.00
b2) Títulos y Valores	0.00	0.00	0.00	0.00	0.00	0.00	0.00
b3) Arrendamientos Financieros	0.00	0.00	0.00	0.00	0.00	0.00	0.00
2. Otros Pasivos	69,039,366.20				39,572,238.42		
3. Total de la Deuda Pública y Otros Pasivos	69,039,366.20	0.00	0.00	0.00	39,572,238.42	0.00	0.00
4. Deuda Contingente 1 (Informativo)	0.00	0.00	0.00	0.00	0.00	0.00	0.00
A. Deuda Contingente 1	0.00	0.00	0.00	0.00	0.00	0.00	0.00
B. Deuda Contingente 2	0.00	0.00	0.00	0.00	0.00	0.00	0.00
C. Deuda Contingente XX	0.00	0.00	0.00	0.00	0.00	0.00	0.00
5. Valor de Instrumentos Bono Cupón Cero 2 (Informativo)	0.00	0.00	0.00	0.00	0.00	0.00	0.00
A. Instrumento Bono Cupón Cero 1	0.00	0.00	0.00	0.00	0.00	0.00	0.00
B. Instrumento Bono Cupón Cero 2	0.00	0.00	0.00	0.00	0.00	0.00	0.00
C. Instrumento Bono Cupón Cero XX	0.00	0.00	0.00	0.00	0.00	0.00	0.00


1. Se refiere a cualquier Financiamiento sin fuente o garantía de pago definida, que sea asumida de manera solidaria o subsidiaria por las Entidades Federativas con sus Municipios, organismos descentralizados y empresas de participación estatal mayoritaria y fideicomisos, locales o municipales, y por los Municipios con sus respectivos organismos descentralizados y empresas de participación municipal mayoritaria.
2. Se refiere al valor del Bono Cupón Cero que respalda el pago de los créditos asociados al mismo (Activo).

Obligaciones a Corto Plazo (k)	Monto Contratado (l)	Plazo Pactado (m)	Tasa de Interés (n)	Comisiones y Costos Relacionados (o)	Tasa Efectiva (p)
6. Obligaciones a Corto Plazo (Informativo)	0.00		0.00	0.00	0.00
A. Crédito 1	0.00		0.00	0.00	0.00
B. Crédito 2	0.00		0.00	0.00	0.00
C. Crédito XX	0.00		0.00	0.00	0.00

MTRO. MAURO LUGO IZAGUIRRE
DIRECTOR GENERAL DE SIDIFEN

LIC. GABRIELA BEATRIZ RODRIGUEZ NAVARRETE
SUBDIRECTORA GENERAL ADMINISTRATIVA

SISTEMA PARA EL DESARROLLO INTEGRAL DE LA FAMILIA DEL ESTADO DE NAYARIT (a)										
CONSOLIDADO										
Informe Analítico de Obligaciones Diferentes de Financiamientos – LDF										
Del 1 de Enero al 31 de Diciembre de 2021 (b)										
(PESOS)										
Denominación de las Obligaciones Diferentes de Financiamiento	Fecha del Contrato	Fecha de inicio de operación del proyecto	Fecha de vencimiento	Monto de la inversión pactado	Plazo pactado	Monto promedio mensual del pago de la contraprestación	Monto promedio mensual del pago de la contraprestación correspondiente al pago de inversión	Monto pagado de la inversión al 31 de Diciembre de 2021	Monto pagado de la inversión actualizado al 31 de Diciembre de 2021	Saldo pendiente por pagar de la inversión al 31 de Diciembre de 2021
(c)	(d)	(e)	(f)	(g)	(h)	(i)	(j)	(k)	(l)	(m = g - l)
A. Asociaciones Público Privadas (APP's) (A=a+b+c+d)				0.00		0.00	0.00	0.00	0.00	0.00
a) APP 1				0.00		0.00	0.00	0.00	0.00	0.00
b) APP 2				0.00		0.00	0.00	0.00	0.00	0.00
c) APP 3				0.00		0.00	0.00	0.00	0.00	0.00
d) APP XX				0.00		0.00	0.00	0.00	0.00	0.00
B. Otros Instrumentos (B=a+b+c+d)				0.00		0.00	0.00	0.00	0.00	0.00
a) Otro Instrumento 1				0.00		0.00	0.00	0.00	0.00	0.00
b) Otro Instrumento 2				0.00		0.00	0.00	0.00	0.00	0.00
c) Otro Instrumento 3				0.00		0.00	0.00	0.00	0.00	0.00
d) Otro Instrumento XX				0.00		0.00	0.00	0.00	0.00	0.00
C. Total de Obligaciones Diferentes de Financiamiento (C=A+B)				0.00		0.00	0.00	0.00	0.00	0.00


 MTRO. MAURO LUGO IZAGUIRRE
 DIRECTOR GENERAL DE SIDIFEN


 LIC. GABRIELA BEATRIZ RODRIGUEZ NAVARRETE
 SUBDIRECTORA GENERAL ADMINISTRATIVA

SISTEMA PARA EL DESARROLLO INTEGRAL DE LA FAMILIA DEL ESTADO DE NAYARIT (a)
 CONSOLIDADO
 Balance Presupuestario - LDF
 Del 01 de Enero al 31 de Diciembre de 2021 (b)
 (PESOS)


Concepto (c)	Estimado/ Aprobado (d)	Devengado	Recaudado/ Pagado
A. Ingresos Totales (A = A1+A2+A3)	441,881,742.49	425,775,435.76	406,043,734.72
A1. Ingresos de Libre Disposición	297,450,470.49	284,709,565.05	264,977,864.01
A2. Transferencias Federales Etiquetadas	144,431,272.00	141,065,870.71	141,065,870.71
A3. Financiamiento Neto	0.00	0.00	0.00
B. Egresos Presupuestarios¹ (B = B1+B2)	442,083,592.33	400,507,609.42	378,337,703.95
B1. Gasto No Etiquetado (sin incluir Amortización de la Deuda Pública)	297,652,320.33	259,444,090.18	237,274,184.71
B2. Gasto Etiquetado (sin incluir Amortización de la Deuda Pública)	144,431,272.00	141,063,519.24	141,063,519.24
C. Remanentes del Ejercicio Anterior (C = C1 + C2)		201,849.84	201,849.84
C1. Remanentes de Ingresos de Libre Disposición aplicados en el periodo		201,849.84	201,849.84
C2. Remanentes de Transferencias Federales Etiquetadas aplicados en el periodo		0.00	0.00
I. Balance Presupuestario (I = A - B + C)	-201,849.84	25,469,676.18	27,907,880.61
II. Balance Presupuestario sin Financiamiento Neto (II = I - A3)	-201,849.84	25,469,676.18	27,907,880.61
III. Balance Presupuestario sin Financiamiento Neto y sin Remanentes del Ejercicio Anterior (III = II - C)	-201,849.84	25,267,826.34	27,706,030.77

Concepto	Aprobado	Devengado	Pagado
E. Intereses, Comisiones y Gastos de la Deuda (E = E1+E2)	0.00	0.00	0.00
E1. Intereses, Comisiones y Gastos de la Deuda con Gasto No Etiquetado	0.00	0.00	0.00
E2. Intereses, Comisiones y Gastos de la Deuda con Gasto Etiquetado	0.00	0.00	0.00
IV. Balance Primario (IV = III - E)	-201,849.84	25,267,826.34	27,706,030.77

Concepto	Estimado/ Aprobado	Devengado	Recaudado/ Pagado
F. Financiamiento (F = F1 + F2)	0.00	0.00	0.00
F1. Financiamiento con Fuente de Pago de Ingresos de Libre Disposición	0.00	0.00	0.00
F2. Financiamiento con Fuente de Pago de Transferencias Federales Etiquetadas	0.00	0.00	0.00
G. Amortización de la Deuda (G = G1 + G2)	0.00	0.00	0.00
G1. Amortización de la Deuda Pública con Gasto No Etiquetado	0.00	0.00	0.00
G2. Amortización de la Deuda Pública con Gasto Etiquetado	0.00	0.00	0.00
A3. Financiamiento Neto (A3 = F - G)	0.00	0.00	0.00

Concepto	Estimado/ Aprobado	Devengado	Recaudado/ Pagado
A1. Ingresos de Libre Disposición	297,450,470.49	284,709,565.05	264,977,864.01
A3.1 Financiamiento Neto con Fuente de Pago de Ingresos de Libre Disposición (A3.1 = F1 - G1)	0.00	0.00	0.00
F1. Financiamiento con Fuente de Pago de Ingresos de Libre Disposición	0.00	0.00	0.00
G1. Amortización de la Deuda Pública con Gasto No Etiquetado	0.00	0.00	0.00
B1. Gasto No Etiquetado (sin incluir Amortización de la Deuda Pública)	297,652,320.33	259,444,090.18	237,274,184.71
C1. Remanentes de Ingresos de Libre Disposición aplicados en el periodo		201,849.84	201,849.84
V. Balance Presupuestario de Recursos Disponibles (V = A1 + A3.1 - B1 + C1)	-201,849.84	25,467,324.71	27,905,529.14
VI. Balance Presupuestario de Recursos Disponibles sin Financiamiento Neto (VI = V - A3.1)	-201,849.84	25,467,324.71	27,905,529.14

Concepto	Estimado/ Aprobado	Devengado	Recaudado/ Pagado
A2. Transferencias Federales Etiquetadas	144,431,272.00	141,065,870.71	141,065,870.71
A3.2 Financiamiento Neto con Fuente de Pago de Transferencias Federales Etiquetadas (A3.2 = F2 - G2)	0.00	0.00	0.00
F2. Financiamiento con Fuente de Pago de Transferencias Federales Etiquetadas	0.00	0.00	0.00
G2. Amortización de la Deuda Pública con Gasto Etiquetado	0.00	0.00	0.00
B2. Gasto Etiquetado (sin incluir Amortización de la Deuda Pública)	144,431,272.00	141,063,519.24	141,063,519.24
C2. Remanentes de Transferencias Federales Etiquetadas aplicados en el periodo		0.00	0.00
VII. Balance Presupuestario de Recursos Etiquetados (VII = A2 + A3.2 - B2 + C2)	0.00	2,351.47	2,351.47
VIII. Balance Presupuestario de Recursos Etiquetados sin Financiamiento Neto (VIII = VII - A3.2)	0.00	2,351.47	2,351.47


 MTR. MAURO LUGO IZAGUIRRE
 DIRECTOR GENERAL DE SIDIFEN


 LIC. GABRIELA BEATRIZ RODRIGUEZ NAVARRETE
 SUBDIRECTORA GENERAL ADMINISTRATIVA

SISTEMA PARA EL DESARROLLO INTEGRAL DE LA FAMILIA DEL ESTADO DE NAYARIT (a)
CONSOLIDADO
 Estado Analítico de Ingresos Detallado - LDF
 Del 1 de Enero al 31 de Diciembre de 2021 (b)
 (PESOS)

Concepto (c)	Ingreso					Diferencia (e)
	Estimado (d)	Ampliaciones/ (Reducciones)	Modificado	Devengado	Recaudado	
Ingresos de Libre Disposición						
A. Impuestos	0.00	0.00	0.00	0.00	0.00	0.00
B. Cuotas y Aportaciones de Seguridad Social	0.00	0.00	0.00	0.00	0.00	0.00
C. Contribuciones de Mejoras	0.00	0.00	0.00	0.00	0.00	0.00
D. Derechos	0.00	0.00	0.00	0.00	0.00	0.00
E. Productos	0.00	0.00	0.00	0.00	0.00	0.00
F. Aprovechamientos	0.00	0.00	0.00	0.00	0.00	0.00
G. Ingresos por Ventas de Bienes y Servicios	9,970,775.00	-83,520.00	9,887,255.00	5,879,029.29	5,879,029.29	-4,091,745.71
H. Participaciones (H=h1+h2+h3+h4+h5+h6+h7+h8+h9+h10+h11)	0.00	0.00	0.00	0.00	0.00	0.00
h1) Fondo General de Participaciones	0.00	0.00	0.00	0.00	0.00	0.00
h2) Fondo de Fomento Municipal	0.00	0.00	0.00	0.00	0.00	0.00
h3) Fondo de Fiscalización y Recaudación	0.00	0.00	0.00	0.00	0.00	0.00
h4) Fondo de Compensación	0.00	0.00	0.00	0.00	0.00	0.00
h5) Fondo de Extracción de Hidrocarburos	0.00	0.00	0.00	0.00	0.00	0.00
h6) Impuesto Especial Sobre Producción y Servicios	0.00	0.00	0.00	0.00	0.00	0.00
h7) 0.136% de la Recaudación Federal Participable	0.00	0.00	0.00	0.00	0.00	0.00
h8) 3.17% Sobre Extracción de Petróleo	0.00	0.00	0.00	0.00	0.00	0.00
h9) Gasolinas y Diésel	0.00	0.00	0.00	0.00	0.00	0.00
h10) Fondo del Impuesto Sobre la Renta	0.00	0.00	0.00	0.00	0.00	0.00
h11) Fondo de Estabilización de los Ingresos de las Entidades Federativas	0.00	0.00	0.00	0.00	0.00	0.00
I. Incentivos Derivados de la Colaboración Fiscal (I=i1+i2+i3+i4+i5)	0.00	0.00	0.00	0.00	0.00	0.00
i1) Tenencia o Uso de Vehículos	0.00	0.00	0.00	0.00	0.00	0.00
i2) Fondo de Compensación ISAN	0.00	0.00	0.00	0.00	0.00	0.00
i3) Impuesto Sobre Automóviles Nuevos	0.00	0.00	0.00	0.00	0.00	0.00
i4) Fondo de Compensación de Repecos-Intermedios	0.00	0.00	0.00	0.00	0.00	0.00
i5) Otros Incentivos Económicos	0.00	0.00	0.00	0.00	0.00	0.00
J. Transferencias	287,479,695.49	76,885,670.09	364,365,365.58	278,830,535.76	259,098,834.72	-28,380,860.77
K. Convenios	0.00	0.00	0.00	0.00	0.00	0.00
k1) Otros Convenios y Subsidios	0.00	0.00	0.00	0.00	0.00	0.00
L. Otros Ingresos de Libre Disposición (L=l1+l2)	0.00	0.00	0.00	0.00	0.00	0.00
l1) Participaciones en Ingresos Locales	0.00	0.00	0.00	0.00	0.00	0.00
l2) Otros Ingresos de Libre Disposición	0.00	0.00	0.00	0.00	0.00	0.00
I. Total de Ingresos de Libre Disposición (I=A+B+C+D+E+F+G+H+I+J+K+L)	297,450,470.49	76,802,150.09	374,252,620.58	284,709,565.05	264,977,864.01	-32,472,606.48
Ingresos Excedentes de Ingresos de Libre Disposición						
Transferencias Federales Etiquetadas						
A. Aportaciones (A=a1+a2+a3+a4+a5+a6+a7+a8)	139,735,548.00	83,520.00	139,819,068.00	139,819,068.00	139,819,068.00	83,520.00
a1) Fondo de Aportaciones para la Nómina Educativa y Gasto Operativo	0.00	0.00	0.00	0.00	0.00	0.00
a2) Fondo de Aportaciones para los Servicios de Salud	0.00	0.00	0.00	0.00	0.00	0.00
a3) Fondo de Aportaciones para la Infraestructura Social	0.00	0.00	0.00	0.00	0.00	0.00
a4) Fondo de Aportaciones para el Fortalecimiento de los Municipios y de las Demarcaciones Territoriales del Distrito Federal	0.00	0.00	0.00	0.00	0.00	0.00
a5) Fondo de Aportaciones Múltiples	139,735,548.00	83,520.00	139,819,068.00	139,819,068.00	139,819,068.00	83,520.00
a6) Fondo de Aportaciones para la Educación Tecnológica y de Adultos	0.00	0.00	0.00	0.00	0.00	0.00
a7) Fondo de Aportaciones para la Seguridad Pública de los Estados y del Distrito Federal	0.00	0.00	0.00	0.00	0.00	0.00
a8) Fondo de Aportaciones para el Fortalecimiento de las Entidades Federativas	0.00	0.00	0.00	0.00	0.00	0.00
B. Convenios (B=b1+b2+b3+b4)	4,695,724.00	1,246,802.71	5,942,526.71	1,246,802.71	1,246,802.71	-3,448,921.29
b1) Convenios de Protección Social en Salud	0.00	0.00	0.00	0.00	0.00	0.00
b2) Convenios de Descentralización	0.00	0.00	0.00	0.00	0.00	0.00
b3) Convenios de Reasignación	0.00	0.00	0.00	0.00	0.00	0.00
b4) Otros Convenios y Subsidios	4,695,724.00	1,246,802.71	5,942,526.71	1,246,802.71	1,246,802.71	-3,448,921.29
C. Fondos Distintos de Aportaciones (C=c1+c2)	0.00	0.00	0.00	0.00	0.00	0.00
c1) Fondo para Entidades Federativas y Municipios Productores de Hidrocarburos	0.00	0.00	0.00	0.00	0.00	0.00
c2) Fondo Minero	0.00	0.00	0.00	0.00	0.00	0.00
D. Transferencias, Subsidios y Subvenciones, y Pensiones y Jubilaciones	0.00	0.00	0.00	0.00	0.00	0.00

SISTEMA PARA EL DESARROLLO INTEGRAL DE LA FAMILIA DEL ESTADO DE NAYARIT (a)

CONSOLIDADO

Estado Analítico de Ingresos Detallado - LDF

Del 1 de Enero al 31 de Diciembre de 2021 (b)

(PESOS)

Concepto (c)	Ingreso					Diferencia (e)
	Estimado (d)	Ampliaciones/ (Reducciones)	Modificado	Devengado	Recaudado	
E. Otras Transferencias Federales Etiquetadas	0.00	0.00	0.00	0.00	0.00	0.00
II. Total de Transferencias Federales Etiquetadas (II = A + B + C + D + E)	144,431,272.00	1,330,322.71	145,761,594.71	141,065,870.71	141,065,870.71	-3,365,401.29
III. Ingresos Derivados de Financiamientos (III = A)	0.00	0.00	0.00	0.00	0.00	0.00
A. Ingresos Derivados de Financiamientos	0.00	0.00	0.00	0.00	0.00	0.00
IV. Total de Ingresos (IV = I + II + III)	441,881,742.49	78,132,472.80	520,014,215.29	425,775,435.76	406,043,734.72	-35,838,007.77
Datos Informativos						
1. Ingresos Derivados de Financiamientos con Fuente de Pago de Ingresos de Libre Disposición	0.00	0.00	0.00	0.00	0.00	0.00
2. Ingresos Derivados de Financiamientos con Fuente de Pago de Transferencias Federales Etiquetadas	0.00	0.00	0.00	0.00	0.00	0.00
3. Ingresos Derivados de Financiamientos (3 = 1 + 2)	0.00	0.00	0.00	0.00	0.00	0.00


 MTRO. MAURO LUGO IZAGUIRRE
 DIRECTOR GENERAL DE SIDIFEN


 LIC. GABRIELA BEATRIZ RODRIGUEZ NAVARRETE
 SUBDIRECTORA GENERAL ADMINISTRATIVA

SISTEMA PARA EL DESARROLLO INTEGRAL DE LA FAMILIA DEL ESTADO DE NAYARIT
CONSOLIDADO
 Estado Analítico del Ejercicio del Presupuesto de Egresos Detallado - LDF
 Clasificación por Objeto del Gasto (Capítulo y Concepto)
 Del 1 de Enero al 31 de Diciembre de 2021
 (PESOS)

Concepto	Egresos					Subejercicio
	Aprobado	Ampliaciones/ (Reducciones)	Modificado	Devengado	Pagado	
I. Gasto No Etiquetado (I=A+B+C+D+E+F+G+H+I)	297,652,320.33	74,754,530.97	372,406,851.30	259,444,090.18	237,274,184.71	112,982,761.12
A. Servicios Personales (A=a1+a2+a3+a4+a5+a6+a7)	187,103,089.44	63,992,248.09	251,095,337.53	230,729,284.07	208,817,936.22	20,366,053.46
a1) Remuneraciones al Personal de Carácter Permanente	72,832,088.55	5,192,232.07	78,024,320.62	76,678,881.76	76,603,856.75	1,345,438.86
a2) Remuneraciones al Personal de Carácter Transitorio	22,371,492.57	2,654,370.36	25,025,862.93	23,379,080.16	23,379,080.16	1,646,782.77
a3) Remuneraciones Adicionales y Especiales	31,333,794.62	38,426,943.27	69,760,737.89	60,339,134.05	48,750,583.90	9,421,603.84
a4) Seguridad Social	24,693,878.58	2,495,007.10	27,188,885.68	24,361,609.21	22,602,290.40	2,827,276.47
a5) Otras Prestaciones Sociales y Económicas	35,189,373.76	14,856,743.47	50,046,117.23	45,041,524.12	36,553,070.24	5,004,593.11
a6) Previsiones	0.00	0.00	0.00	0.00	0.00	0.00
a7) Pago de Estímulos a Servidores Públicos	682,461.36	366,951.82	1,049,413.18	929,054.77	929,054.77	120,358.41
B. Materiales y Suministros (B=b1+b2+b3+b4+b5+b6+b7+b8+b9)	16,391,516.97	-1,625,855.51	14,765,661.46	4,259,847.31	4,241,158.21	10,505,814.15
b1) Materiales de Administración, Emisión de Documentos y Artículos Oficiales	2,854,377.53	370,363.52	3,224,741.05	1,134,804.02	1,133,952.92	2,089,937.03
b2) Alimentos y Utensilios	3,581,711.71	190,971.95	3,772,683.66	1,433,763.41	1,415,925.41	2,338,920.25
b3) Materias Primas y Materiales de Producción y Comercialización	1,482,231.42	-249,208.30	1,233,023.12	172,938.72	171,453.89	1,060,084.40
b4) Materiales y Artículos de Construcción y de Reparación	1,481,984.85	-349,406.33	1,132,578.52	168,501.19	169,986.02	964,077.33
b5) Productos Químicos, Farmacéuticos y de Laboratorio	1,806,415.34	-1,475,023.47	331,391.87	65,156.86	65,156.86	266,235.01
b6) Combustibles, Lubricantes y Aditivos	4,478,953.20	-214,935.92	4,264,017.28	1,110,024.83	1,110,024.83	3,153,992.45
b7) Vestuario, Blancos, Prendas de Protección y Artículos Deportivos	423,222.72	-4,630.18	418,592.54	19,051.99	19,051.99	399,540.55
b8) Materiales y Suministros Para Seguridad	0.00	860.00	860.00	800.40	800.40	59.60
b9) Herramientas, Refacciones y Accesorios Menores	282,620.20	105,153.22	387,773.42	154,805.89	154,805.89	232,967.53
C. Servicios Generales (C=c1+c2+c3+c4+c5+c6+c7+c8+c9)	17,602,447.84	942,518.62	18,544,966.46	7,418,114.37	7,178,245.85	11,126,852.09
c1) Servicios Básicos	2,449,362.37	610,220.54	3,059,582.91	1,579,733.63	1,550,919.63	1,479,849.28
c2) Servicios de Arrendamiento	2,144,416.93	107,925.28	2,252,342.21	766,923.21	766,923.21	1,485,419.00
c3) Servicios Profesionales, Científicos, Técnicos y Otros Servicios	925,854.64	110,313.75	1,036,168.39	358,679.81	358,679.81	677,488.58
c4) Servicios Financieros, Bancarios y Comerciales	759,001.00	-26,748.56	732,252.44	388,592.86	388,592.86	343,659.58
c5) Servicios de Instalación, Reparación, Mantenimiento y Conservación	2,047,529.51	428,506.91	2,476,036.42	870,019.70	870,019.70	1,606,016.72
c6) Servicios de Comunicación Social y Publicidad	38,550.00	1,180.00	39,730.00	1,180.00	1,180.00	38,550.00
c7) Servicios de Traslado y Viáticos	5,546,440.14	-445,069.29	5,101,370.85	366,486.44	366,486.44	4,734,884.41
c8) Servicios Oficiales	460,765.22	204,349.87	665,115.09	255,668.40	255,668.40	409,446.69
c9) Otros Servicios Generales	3,230,528.03	-48,159.88	3,182,368.15	2,830,830.32	2,619,775.80	351,537.83
D. Transferencias, Asignaciones, Subsidios y Otras Ayudas (D=d1+d2+d3+d4+d5+d6+d7+d8+d9)	72,372,216.51	-1,169,000.72	71,203,215.79	3,635,717.40	3,635,717.40	67,567,498.39
d1) Transferencias Internas y Asignaciones al Sector Público	0.00	0.00	0.00	0.00	0.00	0.00
d2) Transferencias al Resto del Sector Público	0.00	0.00	0.00	0.00	0.00	0.00
d3) Subsidios y Subvenciones	0.00	0.00	0.00	0.00	0.00	0.00
d4) Ayudas Sociales	72,372,216.51	-1,169,000.72	71,203,215.79	3,635,717.40	3,635,717.40	67,567,498.39
d5) Pensiones y Jubilaciones	0.00	0.00	0.00	0.00	0.00	0.00
d6) Transferencias a Fideicomisos, Mandatos y Otros Análogos	0.00	0.00	0.00	0.00	0.00	0.00
d7) Transferencias a la Seguridad Social	0.00	0.00	0.00	0.00	0.00	0.00
d8) Donativos	0.00	0.00	0.00	0.00	0.00	0.00
d9) Transferencias al Exterior	0.00	0.00	0.00	0.00	0.00	0.00
E. Bienes Muebles, Inmuebles e Intangibles (E=e1+e2+e3+e4+e5+e6+e7+e8+e9)	4,183,049.57	12,614,620.49	16,797,670.06	13,401,127.03	13,401,127.03	3,396,543.03
e1) Mobiliario y Equipo de Administración	2,598,576.31	5,960,365.99	8,558,942.30	6,519,590.93	6,519,590.93	2,039,351.37
e2) Mobiliario y Equipo Educativo y Recreativo	78,884.43	92,409.35	171,293.78	150,340.00	150,340.00	20,953.78
e3) Equipo e Instrumental Médico y de Laboratorio	100,000.00	6,276,131.79	6,376,131.79	6,376,131.79	6,376,131.79	0.00
e4) Vehículos y Equipo de Transporte	1,296,400.00	0.00	1,296,400.00	0.00	0.00	1,296,400.00
e5) Equipo de Defensa y Seguridad	0.00	0.00	0.00	0.00	0.00	0.00
e6) Maquinaria, Otros Equipos y Herramientas	49,500.00	345,402.19	394,902.19	355,064.31	355,064.31	39,837.88
e7) Activos Biológicos	0.00	0.00	0.00	0.00	0.00	-0.00
e8) Bienes Inmuebles	0.00	0.00	0.00	0.00	0.00	0.00
e9) Activos Intangibles	59,688.83	-59,688.83	0.00	0.00	0.00	0.00
F. Inversión Pública (F=f1+f2+f3)	0.00	0.00	0.00	0.00	0.00	0.00
f1) Obra Pública en Bienes de Dominio Público	0.00	0.00	0.00	0.00	0.00	0.00
f2) Obra Pública en Bienes Propios	0.00	0.00	0.00	0.00	0.00	0.00
f3) Proyectos Productivos y Acciones de Fomento	0.00	0.00	0.00	0.00	0.00	0.00
G. Inversiones Financieras y Otras Provisiones (G=g1+g2+g3+g4+g5+g6+g7)	0.00	0.00	0.00	0.00	0.00	0.00
g1) Inversiones Para el Fomento de Actividades Productivas	0.00	0.00	0.00	0.00	0.00	0.00
g2) Acciones y Participaciones de Capital	0.00	0.00	0.00	0.00	0.00	0.00
g3) Compra de Títulos y Valores	0.00	0.00	0.00	0.00	0.00	0.00
g4) Concesión de Préstamos	0.00	0.00	0.00	0.00	0.00	0.00
g5) Inversiones en Fideicomisos, Mandatos y Otros Análogos	0.00	0.00	0.00	0.00	0.00	0.00
Fideicomiso de Desastres Naturales (Informativo)	0.00	0.00	0.00	0.00	0.00	0.00
g6) Otras Inversiones Financieras	0.00	0.00	0.00	0.00	0.00	0.00
g7) Provisiones para Contingencias y Otras Erogaciones Especiales	0.00	0.00	0.00	0.00	0.00	0.00
H. Participaciones y Aportaciones (H=h1+h2+h3)	0.00	0.00	0.00	0.00	0.00	0.00
h1) Participaciones	0.00	0.00	0.00	0.00	0.00	0.00
h2) Aportaciones	0.00	0.00	0.00	0.00	0.00	0.00
h3) Convenios	0.00	0.00	0.00	0.00	0.00	0.00
I. Deuda Pública (I=i1+i2+i3+i4+i5+i6+i7)	0.00	0.00	0.00	0.00	0.00	0.00
i1) Amortización de la Deuda Pública	0.00	0.00	0.00	0.00	0.00	0.00
i2) Intereses de la Deuda Pública	0.00	0.00	0.00	0.00	0.00	0.00
i3) Comisiones de la Deuda Pública	0.00	0.00	0.00	0.00	0.00	0.00
i4) Gastos de la Deuda Pública	0.00	0.00	0.00	0.00	0.00	0.00
i5) Costo por Coberturas	0.00	0.00	0.00	0.00	0.00	0.00
i6) Apoyos Financieros	0.00	0.00	0.00	0.00	0.00	0.00
i7) Adeudos de Ejercicios Fiscales Anteriores (ADEFAS)	0.00	0.00	0.00	0.00	0.00	0.00

SISTEMA PARA EL DESARROLLO INTEGRAL DE LA FAMILIA DEL ESTADO DE NAYARIT
 CONSOLIDADO
 Estado Analítico del Ejercicio del Presupuesto de Egresos Detallado - LDF
 Clasificación por Objeto del Gasto (Capítulo y Concepto)
 Del 1 de Enero al 31 de Diciembre de 2021
 (PESOS)


Concepto	Egresos					Subejercicio
	Aprobado	Ampliaciones/ (Reducciones)	Modificado	Devengado	Pagado	
II. Gasto Etiquetado (II=A+B+C+D+E+F+G+H+I)	144,431,272.00	1,330,322.71	145,761,594.71	141,063,519.24	141,063,519.24	4,698,075.47
A. Servicios Personales (A=a1+a2+a3+a4+a5+a6+a7)						
a1) Remuneraciones al Personal de Carácter Permanente	0.00	0.00	0.00	0.00	0.00	0.00
a2) Remuneraciones al Personal de Carácter Transitorio	0.00	0.00	0.00	0.00	0.00	0.00
a3) Remuneraciones Adicionales y Especiales	0.00	0.00	0.00	0.00	0.00	0.00
a4) Seguridad Social	0.00	0.00	0.00	0.00	0.00	0.00
a5) Otras Prestaciones Sociales y Económicas	0.00	0.00	0.00	0.00	0.00	0.00
a6) Previsiones	0.00	0.00	0.00	0.00	0.00	0.00
a7) Pago de Estímulos a Servidores Públicos	0.00	0.00	0.00	0.00	0.00	0.00
B. Materiales y Suministros (B=b1+b2+b3+b4+b5+b6+b7+b8+b9)						
b1) Materiales de Administración, Emisión de Documentos y Artículos Oficiales	0.00	0.00	0.00	0.00	0.00	0.00
b2) Alimentos y Utensilios	0.00	0.00	0.00	0.00	0.00	0.00
b3) Materias Primas y Materiales de Producción y Comercialización	0.00	0.00	0.00	0.00	0.00	0.00
b4) Materiales y Artículos de Construcción y de Reparación	0.00	0.00	0.00	0.00	0.00	0.00
b5) Productos Químicos, Farmacéuticos y de Laboratorio	0.00	0.00	0.00	0.00	0.00	0.00
b6) Combustibles, Lubricantes y Aditivos	0.00	0.00	0.00	0.00	0.00	0.00
b7) Vestuario, Blancos, Prendas de Protección y Artículos Deportivos	0.00	0.00	0.00	0.00	0.00	0.00
b8) Materiales y Suministros Para Seguridad	0.00	0.00	0.00	0.00	0.00	0.00
b9) Herramientas, Refacciones y Accesorios Menores	0.00	0.00	0.00	0.00	0.00	0.00
C. Servicios Generales (C=c1+c2+c3+c4+c5+c6+c7+c8+c9)						
c1) Servicios Básicos	0.00	0.00	0.00	0.00	0.00	0.00
c2) Servicios de Arrendamiento	0.00	0.00	0.00	0.00	0.00	0.00
c3) Servicios Profesionales, Científicos, Técnicos y Otros Servicios	0.00	0.00	0.00	0.00	0.00	0.00
c4) Servicios Financieros, Bancarios y Comerciales	0.00	0.00	0.00	0.00	0.00	0.00
c5) Servicios de Instalación, Reparación, Mantenimiento y Conservación	0.00	0.00	0.00	0.00	0.00	0.00
c6) Servicios de Comunicación Social y Publicidad	0.00	0.00	0.00	0.00	0.00	0.00
c7) Servicios de Traslado y Viáticos	0.00	0.00	0.00	0.00	0.00	0.00
c8) Servicios Oficiales	0.00	0.00	0.00	0.00	0.00	0.00
c9) Otros Servicios Generales	0.00	0.00	0.00	0.00	0.00	0.00
D. Transferencias, Asignaciones, Subsidios y Otras Ayudas (D=d1+d2+d3+d4+d5+d6+d7+d8+d9)	139,735,548.00	83,520.00	139,819,068.00	139,818,765.00	139,818,765.00	303.00
d1) Transferencias Internas y Asignaciones al Sector Público	0.00	0.00	0.00	0.00	0.00	0.00
d2) Transferencias al Resto del Sector Público	0.00	0.00	0.00	0.00	0.00	0.00
d3) Subsidios y Subvenciones	0.00	0.00	0.00	0.00	0.00	0.00
d4) Ayudas Sociales	0.00	0.00	0.00	0.00	0.00	0.00
d5) Pensiones y Jubilaciones	139,735,548.00	83,520.00	139,819,068.00	139,818,765.00	139,818,765.00	303.00
d6) Transferencias a Fideicomisos, Mandatos y Otros Análogos	0.00	0.00	0.00	0.00	0.00	0.00
d7) Transferencias a la Seguridad Social	0.00	0.00	0.00	0.00	0.00	0.00
d8) Donativos	0.00	0.00	0.00	0.00	0.00	0.00
d9) Transferencias al Exterior	0.00	0.00	0.00	0.00	0.00	0.00
E. Bienes Muebles, Inmuebles e Intangibles (E=e1+e2+e3+e4+e5+e6+e7+e8+e9)	4,695,724.00	1,246,802.71	5,942,526.71	1,244,754.24	1,244,754.24	4,697,772.47
e1) Mobiliario y Equipo de Administración	0.00	0.00	0.00	0.00	0.00	0.00
e2) Mobiliario y Equipo Educativo y Recreativo	0.00	0.00	0.00	0.00	0.00	0.00
e3) Equipo e Instrumental Médico y de Laboratorio	0.00	0.00	0.00	0.00	0.00	0.00
e4) Vehículos y Equipo de Transporte	4,695,724.00	1,246,802.71	5,942,526.71	1,244,754.24	1,244,754.24	4,697,772.47
e5) Equipo de Defensa y Seguridad	0.00	0.00	0.00	0.00	0.00	0.00
e6) Maquinaria, Otros Equipos y Herramientas	0.00	0.00	0.00	0.00	0.00	0.00
e7) Activos Biológicos	0.00	0.00	0.00	0.00	0.00	0.00
e8) Bienes Inmuebles	0.00	0.00	0.00	0.00	0.00	0.00
e9) Activos Intangibles	0.00	0.00	0.00	0.00	0.00	0.00
F. Inversión Pública (F=f1+f2+f3)						
f1) Obra Pública en Bienes de Dominio Público	0.00	0.00	0.00	0.00	0.00	0.00
f2) Obra Pública en Bienes Propios	0.00	0.00	0.00	0.00	0.00	0.00
f3) Proyectos Productivos y Acciones de Fomento	0.00	0.00	0.00	0.00	0.00	0.00
G. Inversiones Financieras y Otras Provisiones (G=g1+g2+g3+g4+g5+g6+g7)						
g1) Inversiones Para el Fomento de Actividades Productivas	0.00	0.00	0.00	0.00	0.00	0.00
g2) Acciones y Participaciones de Capital	0.00	0.00	0.00	0.00	0.00	0.00
g3) Compra de Títulos y Valores	0.00	0.00	0.00	0.00	0.00	0.00
g4) Concesión de Préstamos	0.00	0.00	0.00	0.00	0.00	0.00
g5) Inversiones en Fideicomisos, Mandatos y Otros Análogos	0.00	0.00	0.00	0.00	0.00	0.00
Fideicomiso de Desastres Naturales (Informativo)	0.00	0.00	0.00	0.00	0.00	0.00
g6) Otras Inversiones Financieras	0.00	0.00	0.00	0.00	0.00	0.00
g7) Provisiones para Contingencias y Otras Erogaciones Especiales	0.00	0.00	0.00	0.00	0.00	0.00
H. Participaciones y Aportaciones (H=h1+h2+h3)						
h1) Participaciones	0.00	0.00	0.00	0.00	0.00	0.00
h2) Aportaciones	0.00	0.00	0.00	0.00	0.00	0.00
h3) Convenios	0.00	0.00	0.00	0.00	0.00	0.00
I. Deuda Pública (I=i1+i2+i3+i4+i5+i6+i7)						
i1) Amortización de la Deuda Pública	0.00	0.00	0.00	0.00	0.00	0.00
i2) Intereses de la Deuda Pública	0.00	0.00	0.00	0.00	0.00	0.00
i3) Comisiones de la Deuda Pública	0.00	0.00	0.00	0.00	0.00	0.00
i4) Gastos de la Deuda Pública	0.00	0.00	0.00	0.00	0.00	0.00
i5) Costo por Coberturas	0.00	0.00	0.00	0.00	0.00	0.00
i6) Apoyos Financieros	0.00	0.00	0.00	0.00	0.00	0.00
i7) Adeudos de Ejercicios Fiscales Anteriores (ADEFAS)	0.00	0.00	0.00	0.00	0.00	0.00
III. Total de Egresos (III = I + II)	442,083,592.33	76,084,853.68	518,168,446.01	400,507,609.42	378,337,703.95	117,660,836.59


MITRO MAURO LUGO IZAGUIRRE
 DIRECTOR GENERAL DIF ESTATAL

LIC. GABRIELA BEATRIZ RODRIGUEZ NAVARRETE
 SUBDIRECTORA GENERAL ADMINISTRATIVA

Estado Analítico del Ejercicio del Presupuesto de Egresos Detallado - LDF
Clasificación Administrativa
Del 1 de Enero al 31 de Diciembre de 2021 (b)
(PESOS)

Concepto (c)	Egresos					Subejercicio (e)
	Aprobado (d)	Ampliaciones/ (Reducciones)	Modificado	Devengado	Pagado	
I. Gasto No Etiquetado (I=A+B+C+D+E+F+G+H)	297,652,320.33	74,754,530.97	372,406,851.30	259,444,090.18	237,274,184.71	112,962,761.12
A) DIRECCION GENERAL	3,691,481.35	1,205,680.82	4,897,162.17	4,017,940.56	3,815,741.81	879,221.61
B) SECRETARIA PARTICULAR	1,875,915.57	787,859.22	2,663,774.79	2,328,282.33	2,131,153.29	335,492.46
C) UNIDAD DE ATENCION CIUDADANA	7,427,456.74	2,898,357.13	10,325,813.87	8,948,522.21	8,289,957.43	1,377,291.66
D) UNIDAD DE COMUNICACION SOCIAL	5,452,674.69	-1,235,723.18	4,216,951.51	3,711,338.86	3,356,406.90	505,612.65
E) SECRETARIA TECNICA	976,651.45	317,379.69	1,294,031.14	1,031,244.12	984,283.40	262,787.02
F) UNIDAD JURIDICA	3,425,834.73	1,397,581.58	4,823,416.31	4,473,872.55	4,035,208.79	349,543.76
G) UNIDAD DE EVENTOS ESPECIALES Y LOGISTICA	3,338,396.76	1,537,786.58	4,876,183.34	4,386,539.83	3,959,312.04	489,643.51
H) UNIDAD DE TRANSPARENCIA	1,650,940.90	606,719.20	2,257,660.10	2,112,957.98	1,905,268.35	144,702.12
I) UNIDAD DE VINCULACION GUBERNAMENTAL Y EMPRESARIAL	621,507.67	135,105.59	756,613.26	628,006.78	616,256.97	128,606.48
J) ORGANO INTERNO DE CONTROL	840,400.33	253,061.37	1,093,461.70	962,309.67	901,136.52	131,152.03
K) COMISARIO	2,476,126.56	885,010.84	3,361,137.40	3,200,241.38	2,848,040.05	160,896.02
L) SUBDIRECCION GENERAL OPERATIVA	2,664,989.75	758,961.60	3,423,951.35	3,097,775.68	2,822,025.89	326,175.67
M) PROGRAMAS ALIMENTARIOS Y DESARROLLO COMUNITARIO	6,413,790.11	3,082,861.27	9,496,651.38	8,684,861.25	7,875,994.18	811,790.13
N) ORIENTACION ALIMENTARIA Y SUPERVISION A PROGRAMAS	3,715,069.74	1,422,508.24	5,137,577.98	4,908,694.24	4,354,349.82	228,883.74
N) PLANEACION, ESTADISTICAS Y EVALUACION	3,496,737.36	1,339,752.10	4,836,489.46	4,522,219.35	4,059,150.83	314,270.11
O) SALUD FAMILIAR	4,230,782.65	1,215,682.44	5,446,465.09	4,884,933.55	4,429,466.32	561,531.54
P) PROGRAMA DE ATENCION A MENORES Y ADOLESCENTES EN RIESGO (PAMAR)	14,625,522.30	5,288,201.52	19,913,723.82	18,360,791.86	16,448,887.85	1,552,931.96
Q) CENTRO DE DESARROLLO INFANTIL DIF	7,860,207.30	1,897,790.77	9,757,998.07	8,787,189.92	7,902,957.99	970,808.15
R) CENTRO DE CAPACITACION	9,467,065.39	3,160,939.81	12,628,005.20	11,790,104.57	10,588,416.16	837,900.63
S) CASA DEL ABUELO	3,823,723.30	503,393.02	4,327,116.32	3,736,808.88	3,395,076.05	590,307.44
T) SUBDIRECCION GENERAL DE PROGRAMAS SOCIALES	1,319,928.95	381,301.32	1,701,230.27	1,332,632.85	1,294,358.00	368,597.42
U) ESPACIO DE MUJERES	7,718,752.38	-442,713.84	7,276,038.54	1,083,292.09	1,043,106.09	6,192,746.45
V) VIVIR A LO GRANDE	3,420,266.34	1,032,789.49	4,453,055.83	4,169,196.80	3,740,898.63	283,859.03
W) GUIAS PREMATRIMONIALES	938,502.82	448,651.84	1,387,154.66	1,228,875.39	1,111,554.60	158,279.27
X) VELATORIO DIF	6,038,789.37	1,383,983.19	7,422,772.56	5,644,568.75	5,066,558.90	1,778,203.81
Y) ALIMENTA LA ESPERANZA	3,727,312.55	693,422.19	4,420,734.74	2,167,043.53	2,040,690.14	2,253,691.21
Z) RECUERDOS DE ALEGRIA	1,382,038.11	344,943.90	1,726,982.01	1,168,926.94	1,070,859.79	558,055.07
AA) AQUI NOS VEMOS	5,506,800.33	155,857.86	5,662,658.19	400,495.63	384,630.73	5,262,162.56
AB) PROGRAMA ALIMENTACION BASICA COMPLETA (ABC)	69,535,806.87	2,668,062.94	72,203,869.81	11,323,114.80	10,438,979.15	60,880,755.01
AC) PROGRAMA TRANSPORTE PUBLICO IDA Y VUELTA	700,000.00	0.00	700,000.00	0.00	0.00	700,000.00
AD) PROGRAMA APOYO A GRUPOS PRIORITARIOS	4,390,000.00	-1,390,000.00	3,000,000.00	0.00	0.00	3,000,000.00
AE) ARCHIVO	353,058.94	-353,058.94	0.00	0.00	0.00	0.00
AF) SUBDIRECCION GENERAL ADMINISTRATIVA	1,833,144.35	638,630.31	2,471,774.66	2,143,531.02	2,036,430.88	328,243.64
AG) RECURSOS MATERIALES Y SERVICIOS GENERALES	20,158,838.14	6,838,204.12	26,997,042.26	20,850,291.44	19,144,099.41	6,146,750.82
AH) RECURSOS HUMANOS	8,242,235.53	351,480.85	8,593,716.38	6,390,101.93	5,907,427.27	2,203,614.45
AI) RECURSOS FINANCIEROS	6,376,442.89	2,190,415.51	8,566,858.40	7,869,878.93	7,079,242.20	696,979.47
AJ) TECNOLOGIAS DE LA INFORMACION	2,164,166.96	214,639.27	2,378,806.23	1,887,691.95	1,736,139.03	491,114.28
AK) FOMENTO A LAS ARTESANIAS	13,133,586.81	1,717,633.57	14,851,220.38	12,562,900.08	11,459,804.52	2,288,320.30
AL) PARQUE LA LOMA	9,312,107.86	3,376,043.09	12,688,150.95	11,083,315.93	10,254,325.57	1,604,835.02
AM) CENTRO DE REHABILITACION Y EDUCACION ESPECIAL (CREE)	19,937,522.46	7,714,368.21	27,651,890.67	25,345,695.74	22,603,685.02	2,306,194.93
AN) PROCURADURIA DE PROTECCION DE NIÑAS, NIÑOS Y ADOLESCENTES	18,887,744.02	7,665,689.11	26,553,433.13	24,169,898.09	22,094,301.42	2,383,535.04
AÑ) PROGRAMA MERCADITO ARTESANAL	1,500,000.00	0.00	1,500,000.00	0.00	0.00	1,500,000.00
AO) PROGRAMA SALUD FAMILIAR	3,000,000.00	-1,228,144.00	1,771,856.00	1,154,581.35	1,154,581.35	617,274.65
AP) EQUIPAMIENTO TECNICO Y OPERATIVO DEL CENTRO DE REHABILITACION Y EDUCACION ESPECIAL (CREE) TEPIIC	0.00	12,893,421.37	12,893,421.37	12,893,421.37	12,893,421.37	0.00
II. Gasto Etiquetado (II=A+B+C+D+E+F+G+H)	144,431,272.00	1,330,322.71	145,761,594.71	141,063,519.24	141,063,519.24	4,698,075.47
A) PROGRAMAS ALIMENTARIOS Y DESARROLLO COMUNITARIO	139,735,548.00	83,520.00	139,819,068.00	139,818,765.00	139,818,765.00	303.00
B) PLANEACION, ESTADISTICAS Y EVALUACION	4,695,724.00	1,246,802.71	5,942,526.71	1,244,754.24	1,244,754.24	4,697,772.47
III. Total de Egresos (III = I + II)	442,083,592.33	76,084,853.68	518,168,446.01	400,507,609.42	378,337,703.95	117,660,836.59


M. MAURO LUGO IZAGUIRRE
 DIRECTOR GENERAL


LIC. GABRIELA BEATRIZ RODRIGUEZ NAVARRETE
 SUBDIRECTORA GENERAL ADMINISTRATIVA

SISTEMA PARA EL DESARROLLO INTEGRAL DE LA FAMILIA DEL ESTADO DE NAYARIT (a)
CONSOLIDADO
 Estado Analítico del Ejercicio del Presupuesto de Egresos Detallado - LDF
 Clasificación Funcional (Finalidad y Función)
 Del 1 de Enero al 31 de Diciembre de 2021 (b)
 (PESOS)


Concepto (c)	Egresos					Subejercicio (e)
	Aprobado (d)	Ampliaciones/ (Reducciones)	Modificado	Devengado	Pagado	
I. Gasto No Etiquetado (I=A+B+C+D)	297,652,320.33	74,754,530.97	372,406,851.30	259,444,090.18	237,274,184.71	112,962,761.12
A. Gobierno (A=a1+a2+a3+a4+a5+a6+a7+a8)	0.00	0.00	0.00	0.00	0.00	0.00
a1) Legislación	0.00	0.00	0.00	0.00	0.00	0.00
a2) Justicia	0.00	0.00	0.00	0.00	0.00	0.00
a3) Coordinación de la Política de Gobierno	0.00	0.00	0.00	0.00	0.00	0.00
a4) Relaciones Exteriores	0.00	0.00	0.00	0.00	0.00	0.00
a5) Asuntos Financieros y Hacendarios	0.00	0.00	0.00	0.00	0.00	0.00
a6) Seguridad Nacional	0.00	0.00	0.00	0.00	0.00	0.00
a7) Asuntos de Orden Público y de Seguridad Interior	0.00	0.00	0.00	0.00	0.00	0.00
a8) Otros Servicios Generales	0.00	0.00	0.00	0.00	0.00	0.00
B. Desarrollo Social (B=b1+b2+b3+b4+b5+b6+b7)	297,652,320.33	74,754,530.97	372,406,851.30	259,444,090.18	237,274,184.71	112,962,761.12
b1) Protección Ambiental	0.00	0.00	0.00	0.00	0.00	0.00
b2) Vivienda y Servicios a la Comunidad	0.00	0.00	0.00	0.00	0.00	0.00
b3) Salud	0.00	0.00	0.00	0.00	0.00	0.00
b4) Recreación, Cultura y Otras Manifestaciones Sociales	0.00	0.00	0.00	0.00	0.00	0.00
b5) Educación	0.00	0.00	0.00	0.00	0.00	0.00
b6) Protección Social	297,652,320.33	74,754,530.97	372,406,851.30	259,444,090.18	237,274,184.71	112,962,761.12
b7) Otros Asuntos Sociales	0.00	0.00	0.00	0.00	0.00	0.00
C. Desarrollo Económico (C=c1+c2+c3+c4+c5+c6+c7+c8+c9)	0.00	0.00	0.00	0.00	0.00	0.00
c1) Asuntos Económicos, Comerciales y Laborales en General	0.00	0.00	0.00	0.00	0.00	0.00
c2) Agropecuaria, Silvicultura, Pesca y Caza	0.00	0.00	0.00	0.00	0.00	0.00
c3) Combustibles y Energía	0.00	0.00	0.00	0.00	0.00	0.00
c4) Minería, Manufacturas y Construcción	0.00	0.00	0.00	0.00	0.00	0.00
c5) Transporte	0.00	0.00	0.00	0.00	0.00	0.00
c6) Comunicaciones	0.00	0.00	0.00	0.00	0.00	0.00
c7) Turismo	0.00	0.00	0.00	0.00	0.00	0.00
c8) Ciencia, Tecnología e Innovación	0.00	0.00	0.00	0.00	0.00	0.00
c9) Otras Industrias y Otros Asuntos Económicos	0.00	0.00	0.00	0.00	0.00	0.00
D. Otras No Clasificadas en Funciones Anteriores (D=d1+d2+d3+d4)	0.00	0.00	0.00	0.00	0.00	0.00
d1) Transacciones de la Deuda Pública / Costo Financiero de la Deuda	0.00	0.00	0.00	0.00	0.00	0.00
d2) Transferencias, Participaciones y Aportaciones Entre Diferentes Niveles y Ordenes de Gobierno	0.00	0.00	0.00	0.00	0.00	0.00
d3) Saneamiento del Sistema Financiero	0.00	0.00	0.00	0.00	0.00	0.00
d4) Adeudos de Ejercicios Fiscales Anteriores	0.00	0.00	0.00	0.00	0.00	0.00
II. Gasto Etiquetado (II=A+B+C+D)	144,431,272.00	1,330,322.71	145,761,594.71	141,063,519.24	141,063,519.24	4,698,075.47
A. Gobierno (A=a1+a2+a3+a4+a5+a6+a7+a8)	0.00	0.00	0.00	0.00	0.00	0.00
a1) Legislación	0.00	0.00	0.00	0.00	0.00	0.00
a2) Justicia	0.00	0.00	0.00	0.00	0.00	0.00
a3) Coordinación de la Política de Gobierno	0.00	0.00	0.00	0.00	0.00	0.00
a4) Relaciones Exteriores	0.00	0.00	0.00	0.00	0.00	0.00
a5) Asuntos Financieros y Hacendarios	0.00	0.00	0.00	0.00	0.00	0.00
a6) Seguridad Nacional	0.00	0.00	0.00	0.00	0.00	0.00
a7) Asuntos de Orden Público y de Seguridad Interior	0.00	0.00	0.00	0.00	0.00	0.00
a8) Otros Servicios Generales	0.00	0.00	0.00	0.00	0.00	0.00
B. Desarrollo Social (B=b1+b2+b3+b4+b5+b6+b7)	144,431,272.00	1,330,322.71	145,761,594.71	141,063,519.24	141,063,519.24	4,698,075.47
b1) Protección Ambiental	0.00	0.00	0.00	0.00	0.00	0.00
b2) Vivienda y Servicios a la Comunidad	0.00	0.00	0.00	0.00	0.00	0.00
b3) Salud	0.00	0.00	0.00	0.00	0.00	0.00
b4) Recreación, Cultura y Otras Manifestaciones Sociales	0.00	0.00	0.00	0.00	0.00	0.00
b5) Educación	0.00	0.00	0.00	0.00	0.00	0.00
b6) Protección Social	144,431,272.00	1,330,322.71	145,761,594.71	141,063,519.24	141,063,519.24	4,698,075.47
b7) Otros Asuntos Sociales	0.00	0.00	0.00	0.00	0.00	0.00
C. Desarrollo Económico (C=c1+c2+c3+c4+c5+c6+c7+c8+c9)	0.00	0.00	0.00	0.00	0.00	0.00
c1) Asuntos Económicos, Comerciales y Laborales en General	0.00	0.00	0.00	0.00	0.00	0.00
c2) Agropecuaria, Silvicultura, Pesca y Caza	0.00	0.00	0.00	0.00	0.00	0.00
c3) Combustibles y Energía	0.00	0.00	0.00	0.00	0.00	0.00
c4) Minería, Manufacturas y Construcción	0.00	0.00	0.00	0.00	0.00	0.00
c5) Transporte	0.00	0.00	0.00	0.00	0.00	0.00
c6) Comunicaciones	0.00	0.00	0.00	0.00	0.00	0.00
c7) Turismo	0.00	0.00	0.00	0.00	0.00	0.00
c8) Ciencia, Tecnología e Innovación	0.00	0.00	0.00	0.00	0.00	0.00
c9) Otras Industrias y Otros Asuntos Económicos	0.00	0.00	0.00	0.00	0.00	0.00

JM 

SISTEMA PARA EL DESARROLLO INTEGRAL DE LA FAMILIA DEL ESTADO DE NAYARIT (a)
 CONSOLIDADO
 Estado Analítico del Ejercicio del Presupuesto de Egresos Detallado - LDF
 Clasificación Funcional (Finalidad y Función)
 Del 1 de Enero al 31 de Diciembre de 2021 (b)
 (PESOS)


Concepto (c)	Egresos					Subejercicio (e)
	Aprobado (d)	Ampliaciones/ (Reducciones)	Modificado	Devengado	Pagado	
D. Otras No Clasificadas en Funciones Anteriores (D=d1+d2+d3+d4)	0.00	0.00	0.00	0.00	0.00	0.00
d1) Transacciones de la Deuda Publica / Costo Financiero de la Deuda	0.00	0.00	0.00	0.00	0.00	0.00
d2) Transferencias, Participaciones y Aportaciones Entre Diferentes Niveles y Ordenes de Gobierno	0.00	0.00	0.00	0.00	0.00	0.00
d3) Saneamiento del Sistema Financiero	0.00	0.00	0.00	0.00	0.00	0.00
d4) Adeudos de Ejercicios Fiscales Anteriores	0.00	0.00	0.00	0.00	0.00	0.00
III. Total de Egresos (III = I + II)	442,083,592.33	76,084,853.68	518,168,446.01	400,507,609.42	378,337,703.95	117,660,836.59



 Mtro. MAURO LUGO IZAGUIRRE
 DIRECTOR GENERAL DE SIDIFEN


 LIC. GABRIELA BEATRIZ RODRIGUEZ NAVARRETE
 SUBDIRECTORA GENERAL ADMINISTRATIVA

SISTEMA PARA EL DESARROLLO INTEGRAL DE LA FAMILIA DEL ESTADO DE NAYARIT (a)
CONSOLIDADO
Estado Analítico del Ejercicio del Presupuesto de Egresos Detallado - LDF
Clasificación de Servicios Personales por Categoría
Del 1 de Enero al 31 de Diciembre de 2021 (b)
(PESOS)

Concepto (c)	Egresos					Subejercicio (e)
	Aprobado (d)	Ampliaciones/ (Reducciones)	Modificado	Devengado	Pagado	
I. Gasto No Etiquetado (I=A+B+C+D+E+F)	187,103,089.44	63,992,248.09	251,095,337.53	230,729,284.07	208,817,936.22	20,366,053.46
A. Personal Administrativo y de Servicio Público	187,103,089.44	63,992,248.09	251,095,337.53	230,729,284.07	208,817,936.22	20,366,053.46
B. Magisterio	0.00	0.00	0.00	0.00	0.00	0.00
C. Servicios de Salud (C=c1+c2)	0.00	0.00	0.00	0.00	0.00	0.00
c1) Personal Administrativo	0.00	0.00	0.00	0.00	0.00	0.00
c2) Personal Médico, Paramédico y afin	0.00	0.00	0.00	0.00	0.00	0.00
D. Seguridad Pública	0.00	0.00	0.00	0.00	0.00	0.00
E. Gastos asociados a la implementación de nuevas leyes federales o reformas a las mismas (E = e1 + e2)	0.00	0.00	0.00	0.00	0.00	0.00
e1) Nombre del Programa o Ley 1	0.00	0.00	0.00	0.00	0.00	0.00
e2) Nombre del Programa o Ley 2	0.00	0.00	0.00	0.00	0.00	0.00
F. Sentencias laborales definitivas	0.00	0.00	0.00	0.00	0.00	0.00
II. Gasto Etiquetado (II=A+B+C+D+E+F)	0.00	0.00	0.00	0.00	0.00	0.00
A. Personal Administrativo y de Servicio Público	0.00	0.00	0.00	0.00	0.00	0.00
B. Magisterio	0.00	0.00	0.00	0.00	0.00	0.00
C. Servicios de Salud (C=c1+c2)	0.00	0.00	0.00	0.00	0.00	0.00
c1) Personal Administrativo	0.00	0.00	0.00	0.00	0.00	0.00
c2) Personal Médico, Paramédico y afin	0.00	0.00	0.00	0.00	0.00	0.00
D. Seguridad Pública	0.00	0.00	0.00	0.00	0.00	0.00
E. Gastos asociados a la implementación de nuevas leyes federales o reformas a las mismas (E = e1 + e2)	0.00	0.00	0.00	0.00	0.00	0.00
e1) Nombre del Programa o Ley 1	0.00	0.00	0.00	0.00	0.00	0.00
e2) Nombre del Programa o Ley 2	0.00	0.00	0.00	0.00	0.00	0.00
F. Sentencias laborales definitivas	0.00	0.00	0.00	0.00	0.00	0.00
III. Total del Gasto en Servicios Personales (III = I + II)	187,103,089.44	63,992,248.09	251,095,337.53	230,729,284.07	208,817,936.22	20,366,053.46


 MTRO. MAURO LUGO IZAGUIRRE
 DIRECTOR GENERAL DE SIDIFEN


 LIC. GABRIELA BEATRIZ RODRIGUEZ NAVARRETE
 SUBDIRECTORA GENERAL ADMINISTRATIVA