

SISTEMA PARA EL DESARROLLO INTEGRAL DE LA FAMILIA DEL ESTADO DE NAYARIT
BALANZA DE COMPROBACIÓN CONSOLIDADO
DEL 02 DE ENERO AL 31 DE MARZO DE 2021

Nat.	Cuenta	Nombre de la cuenta	DEUDOR	ACREEDOR	DEUDOR	ACREEDOR	DEUDOR	ACREEDOR
D	1111	EFFECTIVO	\$202,050.01	\$0.00	\$1,393,575.96	\$1,207,466.96	\$388,159.01	\$0.00
D	1112	BANCOS/TESORERIA	\$745,870.57	\$0.00	\$998,889.00	\$1,045,367.22	\$699,392.35	\$0.00
D	1113	BANCOS/DEPENDENCIAS Y OTROS	\$9,673,311.11	\$0.00	\$110,159,146.70	\$88,395,589.55	\$31,436,868.26	\$0.00
D	1114	INVERSIONES TEMPORALES (HASTA TRES MESES)	\$0.00	\$0.00	\$0.00	\$0.00	\$0.00	\$0.00
D	1116	DEPÓSITOS DE FONDOS DE TERCEROS EN GARANTÍA Y/O	\$44,250.00	\$0.00	\$0.00	\$0.00	\$44,250.00	\$0.00
D	1119	OTROS EFECTIVOS Y EQUIVALENTES	\$118.37	\$0.00	\$0.00	\$0.00	\$118.37	\$0.00
D	1121	INVERSIONES FINANCIERAS DE CORTO PLAZO	\$23.85	\$0.00	\$1,179,177.14	\$0.00	\$1,179,200.99	\$0.00
D	1122	CUENTAS POR COBRAR A CORTO PLAZO	\$54,877,539.02	\$0.00	\$78,212,079.98	\$92,534,743.49	\$40,554,875.51	\$0.00
D	1123	DEUDORES DIVERSOS POR COBRAR A CORTO PLAZO	\$3,464,041.63	\$0.00	\$2,024,127.70	\$2,661,114.38	\$2,827,054.95	\$0.00
D	1124	INGRESOS POR RECUPERAR A CORTO PLAZO	\$9,274.95	\$0.00	\$0.00	\$0.00	\$9,274.95	\$0.00
D	1125	DEUDORES POR ANTICIPOS DE LA TESORERÍA A CORTO PL	\$0.00	\$0.00	\$0.00	\$0.00	\$0.00	\$0.00
D	1126	PRÉSTAMOS OTORGADOS A CORTO PLAZO	\$88,104.94	\$0.00	\$66,000.00	\$7,750.00	\$146,354.94	\$0.00
D	1131	ANTICIPO A PROVEEDORES POR ADQUISICIÓN DE BIENES	\$95,364.41	\$0.00	\$12,754.20	\$12,754.20	\$95,364.41	\$0.00
		Y PRESTACIÓN DE SERVICIOS A CORTO PLAZO	\$0.00	\$0.00	\$0.00	\$0.00	\$0.00	\$0.00
D	1134	ANTICIPO A CONTRATISTAS POR OBRAS PÚBLICAS A CORT	\$0.00	\$0.00	\$0.00	\$0.00	\$0.00	\$0.00
D	1141	INVENTARIO DE MERCANCIAS PARA VENTA	\$1,301.00	\$0.00	\$0.00	\$0.00	\$1,301.00	\$0.00
D	1142	INVENTARIO DE MERCANCIAS TERMINADAS	\$2,057,210.29	\$0.00	\$312,971.00	\$386,428.02	\$1,983,753.27	\$0.00
D	1143	INVENTARIO DE MERCANCIAS EN PROCESO DE	\$142,537.79	\$0.00	\$70,127.98	\$115,137.43	\$97,528.34	\$0.00
D	1144	INVENTARIO DE MATERIAS PRIMAS MATERIALES Y	\$252,387.86	\$0.00	\$72,428.74	\$107,367.94	\$217,448.66	\$0.00
D	1151	ALMACÉN DE MATERIALES Y SUMINISTROS DE	\$4,090,190.67	\$0.00	\$0.00	\$0.00	\$4,090,190.67	\$0.00
D	1233	EDIFICIOS NO HABITACIONALES	\$61,254,522.32	\$0.00	\$0.00	\$0.00	\$61,254,522.32	\$0.00
D	1236	CONSTRUCCIONES EN PROCESO EN BIENES PROPIOS	\$5,626,748.32	\$0.00	\$0.00	\$0.00	\$5,626,748.32	\$0.00
D	1235	CONSTRUCCIONES EN PROCESO EN BIENES DE DOMINIO	\$0.00	\$0.00	\$0.00	\$0.00	\$0.00	\$0.00
D	1239	OTROS BIENES INMUEBLES	\$5,090,664.09	\$0.00	\$0.00	\$0.00	\$5,090,664.09	\$0.00
D	1241	MOBILIARIO Y EQUIPO DE ADMINISTRACIÓN	\$13,735,541.90	\$0.00	\$1,821.20	\$117,868.91	\$13,619,494.19	\$0.00
D	1242	MOBILIARIO Y EQUIPO EDUCACIONAL Y RECREATIVO	\$7,333,577.03	\$0.00	\$0.00	\$0.00	\$7,333,577.03	\$0.00
D	1243	EQUIPO E INSTRUMENTAL MÉDICO Y DE LABORATORIO	\$20,631,487.12	\$0.00	\$0.00	\$0.00	\$20,631,487.12	\$0.00
D	1244	VEHÍCULOS Y EQUIPO DE TRANSPORTE	\$34,840,025.33	\$0.00	\$0.00	\$0.00	\$34,840,025.33	\$0.00
D	1246	MAQUINARIA, OTROS EQUIPOS Y HERRAMIENTAS	\$6,233,374.30	\$0.00	\$0.00	\$0.00	\$6,233,374.30	\$0.00
D	1247	COLECCIONES, OBRAS DE ARTE Y OBJETOS VALIOSOS	\$425,734.65	\$0.00	\$0.00	\$0.00	\$425,734.65	\$0.00
D	1251	SOFTWARE	\$91,373.10	\$0.00	\$0.00	\$0.00	\$91,373.10	\$0.00
D	1259	OTROS ACTIVOS INTANGIBLES	\$100,000.00	\$0.00	\$0.00	\$0.00	\$100,000.00	\$0.00
A	1261	DEPRECIACIÓN ACUMULADA DE BIENES INMUEBLES	\$0.00	\$22,693,805.55	\$0.00	\$802,972.41	\$0.00	\$23,496,777.96
A	1263	DEPRECIACIÓN ACUMULADA DE BIENES MUEBLES	\$0.00	\$78,221,191.19	\$76,690.25	\$1,060,788.83	\$0.00	\$79,205,289.77
A	1265	AMORTIZACIÓN ACUMULADA DE ACTIVOS INTANGIBLES	\$0.00	\$191,196.10	\$0.00	\$0.00	\$0.00	\$191,196.10
D	1279	OTROS ACTIVOS DIFERIDOS	\$1,013.00	\$0.00	\$0.00	\$0.00	\$1,013.00	\$0.00
D	1293	BIENES EN COMODATO	\$8,191,050.69	\$0.00	\$0.00	\$0.00	\$8,191,050.69	\$0.00
A	2111	SERVICIOS PERSONALES POR PAGAR A CORTO PLAZO	\$0.00	\$21,808,550.80	\$61,843,852.08	\$47,726,158.34	\$0.00	\$7,690,857.06
A	2112	PROVEEDORES POR PAGAR A CORTO PLAZO	\$0.00	\$31,033,182.62	\$5,748,529.13	\$1,039,725.34	\$0.00	\$26,324,378.84
A	2113	CONTRATISTAS POR OBRAS PUBLICAS POR PAGAR A	\$0.00	\$4,471.90	\$0.00	\$0.00	\$0.00	\$4,471.90
A	2115	TRANSFERENCIAS OTORGADAS POR PAGAR A CORTO	\$0.00	\$3,402,112.60	\$1,089,188.60	\$375,898.60	\$0.00	\$2,688,822.60
A	2117	RETENCIONES Y CONTRIBUCIONES POR PAGAR A CORTO	\$0.00	\$10,504,601.89	\$16,876,210.47	\$16,229,444.47	\$0.00	\$9,857,835.89
A	2119	OTRAS CUENTAS POR PAGAR A CORTO PLAZO	\$0.00	\$1,000.02	\$0.00	\$0.00	\$0.00	\$1,000.02

A	2151	INGRESOS COBRADOS POR ADELANTADO A CORTO	\$0.00	\$1,783.46	\$0.00	\$0.00	\$0.00	\$1,783.46
A	2199	OTROS PASIVOS CIRCULANTES	\$0.00	\$2,313,822.91	\$579,279.23	\$960,293.07	\$0.00	\$2,694,836.75
A	3110	APORTACIONES	\$0.00	\$21,888,750.41	\$0.00	\$0.00	\$0.00	\$21,888,750.41
A	3120	DONACIONES DE CAPITAL	\$0.00	\$4,942,381.03	\$39,289.78	\$0.00	\$0.00	\$4,903,091.25
A	3130	ACTUALIZACIÓN DE LA HACIENDA PÚBLICA/PATRIMONIO	\$0.00	\$1,100,489.43	\$382,265.54	\$228,859.87	\$0.00	\$947,083.76
A	3210	RESULTADOS DEL EJERCICIO (AHORRO/ DESAHORRO)	\$0.00	\$0.00	\$0.00	\$0.00	\$0.00	\$0.00
A	3220	RESULTADOS DE EJERCICIOS ANTERIORES	\$0.00	-\$13,238,202.87	\$1,530,580.65	\$389,421.01	\$0.00	-\$14,379,362.51
A	3231	REVALÚO DE BIENES INMUEBLES	\$0.00	\$44,752,500.78	\$0.00	\$0.00	\$0.00	\$44,752,500.78
A	3241	RESERVAS DE PATRIMONIO	\$0.00	\$9,666,542.33	\$0.00	\$0.00	\$0.00	\$9,666,542.33
A	3252	CAMBIOS POR ERRORES CONTABLES	\$0.00	\$10,508.17	\$0.00	\$0.00	\$0.00	\$10,508.17
A	4169	APROVECHAMIENTOS NO COMPRENDIDOS EN LAS	\$0.00	\$0.00	\$0.00	\$0.00	\$0.00	\$0.00
A	4171	INGRESOS POR VENTA DE BIENES Y PRESTACIÓN DE	\$0.00	\$0.00	\$0.00	\$0.00	\$0.00	\$0.00
A	4173	INGRESOS POR VENTA DE BIENES Y SERVICIOS DE	\$0.00	\$0.00	\$0.00	\$917,120.01	\$0.00	\$917,120.01
A	4212	APORTACIONES	\$0.00	\$0.00	\$0.00	\$23,289,258.00	\$0.00	\$23,289,258.00
A	4213	CONVENIOS	\$0.00	\$0.00	\$0.00	\$0.00	\$0.00	\$0.00
A	4221	TRANSFERENCIAS Y ASIGNACIONES	\$0.00	\$0.00	\$0.00	\$54,358,852.50	\$0.00	\$54,358,852.50
A	4223	SUBSIDIOS Y SUBVENCIONES	\$0.00	\$0.00	\$0.00	\$238,394.00	\$0.00	\$238,394.00
A	4224	AYUDAS SOCIALES	\$0.00	\$0.00	\$0.00	\$0.00	\$0.00	\$0.00
A	4311	INTERESES GANADOS DE TÍTULO, VALORES Y DEMÁS	\$0.00	\$0.00	\$0.00	\$13,666.47	\$0.00	\$13,666.47
A	4399	OTROS INGRESOS Y BENEFICIOS VARIOS	\$0.00	\$0.00	\$0.00	\$131,914.00	\$0.00	\$131,914.00
D	5111	REMUNERACIONES AL PERSONAL DE CARACTER	\$0.00	\$0.00	\$19,041,133.93	\$0.00	\$19,041,133.93	\$0.00
D	5112	PERMANENTE REMUNERACIONES AL PERSONAL DE CARACTER	\$0.00	\$0.00	\$5,745,729.57	\$0.00	\$5,745,729.57	\$0.00
D	5113	TRANSITORIO	\$0.00	\$0.00	\$9,474,210.00	\$0.00	\$9,474,210.00	\$0.00
D	5114	REMUNERACIONES ADICIONALES Y ESPECIALES	\$0.00	\$0.00	\$6,004,907.06	\$0.00	\$6,004,907.06	\$0.00
D	5115	SEGURIDAD SOCIAL	\$0.00	\$0.00	\$7,411,208.57	\$0.00	\$7,411,208.57	\$0.00
D	5116	OTRAS PRESTACIONES SOCIALES Y ECONÓMICAS	\$0.00	\$0.00	\$48,969.21	\$0.00	\$48,969.21	\$0.00
D	5116	PAGO DE ESTÍMULOS A SERVIDORES PÚBLICOS	\$0.00	\$0.00	\$42,737.65	\$0.00	\$42,737.65	\$0.00
D	5121	MATERIALES DE ADMINISTRACIÓN, EMISIÓN DE	\$0.00	\$0.00	\$221,376.31	\$0.00	\$221,376.31	\$0.00
D	5122	ALIMENTOS Y UTENSILIOS	\$0.00	\$0.00	\$42,445.87	\$0.00	\$42,445.87	\$0.00
D	5123	MATERIAS PRIMAS Y MATERIALES DE PRODUCCIÓN Y	\$0.00	\$0.00	\$120.00	\$0.00	\$120.00	\$0.00
D	5124	MATERIALES Y ARTÍCULOS DE CONSTRUCCIÓN Y DE	\$0.00	\$0.00	\$3,307.14	\$0.00	\$3,307.14	\$0.00
D	5125	PRODUCTOS QUÍMICOS, FARMACÉUTICOS Y DE	\$0.00	\$0.00	\$205,077.15	\$0.00	\$205,077.15	\$0.00
D	5126	COMBUSTIBLES, LUBRICANTES Y ADITIVOS	\$0.00	\$0.00	\$0.00	\$0.00	\$0.00	\$0.00
D	5127	VESTUARIO, BLANCOS, PRENDAS DE PROTECCIÓN Y	\$0.00	\$0.00	\$4,904.99	\$0.00	\$4,904.99	\$0.00
D	5129	HERRAMIENTAS, REFACCIONES Y ACCESORIOS MENORES	\$0.00	\$0.00	\$800.40	\$0.00	\$800.40	\$0.00
D	5128	MATERIALES Y SUMINISTROS PARA SEGURIDAD	\$0.00	\$0.00	\$249,856.45	\$0.00	\$249,856.45	\$0.00
D	5131	SERVICIOS BÁSICOS	\$0.00	\$0.00	\$122,891.10	\$0.00	\$122,891.10	\$0.00
D	5132	SERVICIOS DE ARRENDAMIENTO	\$0.00	\$0.00	\$7,886.28	\$0.00	\$7,886.28	\$0.00
D	5133	SERVICIOS PROFESIONALES, CIENTÍFICOS Y TÉCNICOS Y	\$0.00	\$0.00	\$19,049.01	\$0.00	\$19,049.01	\$0.00
D	5134	SERVICIOS FINANCIEROS, BANCARIOS Y COMERCIALES	\$0.00	\$0.00	\$95,544.84	\$0.00	\$95,544.84	\$0.00
D	5135	SERVICIOS DE INSTALACIÓN, REPARACIÓN,	\$0.00	\$0.00	\$0.00	\$0.00	\$0.00	\$0.00
D	5136	SERVICIOS DE COMUNICACIÓN SOCIAL Y PUBLICIDAD	\$0.00	\$0.00	\$21,368.94	\$0.00	\$21,368.94	\$0.00
D	5137	SERVICIOS DE TRASLADO Y VIÁTICOS	\$0.00	\$0.00	\$538.01	\$0.00	\$538.01	\$0.00
D	5138	SERVICIOS OFICIALES	\$0.00	\$0.00	\$679,758.50	\$0.00	\$679,758.50	\$0.00
D	5139	OTROS SERVICIOS GENERALES	\$0.00	\$0.00	\$327,898.60	\$0.00	\$327,898.60	\$0.00
D	5241	AYUDAS SOCIALES A PERSONAS	\$0.00	\$0.00	\$0.00	\$0.00	\$0.00	\$0.00
D	5242	BECAS	\$0.00	\$0.00	\$48,000.00	\$0.00	\$48,000.00	\$0.00
D	5243	AYUDAS SOCIALES A INSTITUCIONES	\$0.00	\$0.00	\$802,972.41	\$0.00	\$802,972.41	\$0.00
D	5513	DEPRECIACIÓN DE BIENES INMUEBLES	\$0.00	\$0.00	\$1,060,788.83	\$0.00	\$1,060,788.83	\$0.00
D	5515	DEPRECIACIÓN DE BIENES MUEBLES	\$0.00	\$0.00	\$0.00	\$0.00	\$0.00	\$0.00

D	5518	DISMINUCION DE BIENES POR PERDIDA, OBSOLENCIA Y	\$0.00	\$0.00	\$1,888.88	\$0.00	\$1,888.88	\$0.00
D	5599	OTROS GASTOS VARIOS	\$0.00	\$0.00	\$0.00	\$0.00	\$0.00	\$0.00
D	7410	DEMANDAS JUDICIAL EN PROCESO DE RESOLUCIÓN	\$34.00	\$0.00	\$0.00	\$0.00	\$34.00	\$0.00
A	7420	RESOLUCIÓN DE DEMANDAS EN PROCESO JUDICIAL	\$0.00	\$34.00	\$0.00	\$0.00	\$0.00	\$34.00
A	7630	BIENES BAJO CONTRATO EN COMODATO	\$23.00	\$0.00	\$0.00	\$0.00	\$23.00	\$0.00
A	7640	CONTRATO DE COMODATO POR BIENES	\$0.00	\$23.00	\$0.00	\$0.00	\$0.00	\$23.00
D	8110	LEY DE INGRESOS ESTIMADA	\$441,881,742.49	\$0.00	\$0.00	\$0.00	\$441,881,742.49	\$0.00
A	8120	LEY DE INGRESOS POR EJECUTAR	\$0.00	\$441,881,742.49	\$79,020,691.99	\$71,487.01	\$0.00	\$362,932,537.51
D	8130	MODIFICACIONES A LA LEY DE INGRESOS ESTIMADA	\$0.00	\$0.00	\$71,487.01	\$71,487.01	\$0.00	\$0.00
A	8140	LEY DE INGRESOS DEVENGADA	\$0.00	\$0.00	\$78,949,204.98	\$78,949,204.98	\$0.00	\$0.00
A	8150	LEY DE INGRESOS RECAUDADA	\$0.00	\$0.00	\$0.00	\$78,949,204.98	\$0.00	\$78,949,204.98
A	8210	PRESUPUESTO DE EGRESOS APROBADO	\$0.00	\$442,083,592.33	\$0.00	\$0.00	\$0.00	\$442,083,592.33
D	8220	PRESUPUESTO DE EGRESOS POR EJERCER	\$440,885,692.33	\$0.00	\$60,277.15	\$187,850,848.53	\$253,095,120.95	\$0.00
A	8230	PRESUPUESTO DE EGRESOS MODIFICADO	\$0.00	\$0.00	\$60,277.15	\$60,277.15	\$0.00	\$0.00
D	8240	PRESUPUESTO DE EGRESOS COMPROMETIDO	\$1,197,900.00	\$0.00	\$187,790,571.38	\$49,821,540.78	\$139,166,930.60	\$0.00
D	8250	PRESUPUESTO DE EGRESOS DEVENGADO	\$0.00	\$0.00	\$49,821,540.78	\$48,893,883.51	\$927,657.27	\$0.00
D	8260	PRESUPUESTO DE EGRESOS EJERCIDO	\$0.00	\$0.00	\$48,893,883.51	\$48,532,257.43	\$361,626.08	\$0.00
D	8270	PRESUPUESTO DE EGRESOS PAGADO	\$0.00	\$0.00	\$48,532,257.43	\$0.00	\$48,532,257.43	\$0.00
Sumas =>			\$1,123,264,080.14	\$1,123,264,080.14	\$827,554,546.41	\$827,554,546.40	\$1,182,860,961.34	\$1,182,860,961.34

Bajo protesta de decir verdad declaramos que los Estados Financieros y sus notas son razonablemente correctos y responsabilidad del emisor

L.RIC. ABEL OROZCO GARCÍA
DIRECTOR GENERAL DE DIF NAYARIT

L.C. XOCHITL ANALIA GUZMÁN MOJARRAS
SUBDIRECTORA GENERAL ADMINISTRATIVA

**SISTEMA PARA EL DESARROLLO INTEGRAL DE LA FAMILIA DEL ESTADO DE NAYARIT
CONSOLIDADO**

**Flujo Operacional
Del 01 De Enero al 31 de Marzo de 2021**

DISPONIBILIDAD AL 1 DE ENERO DE 2021

INGRESOS Y OTROS BENEFICIOS

INGRESOS POR VENTA DE BIENES Y PRESTACIÓN DE SERVICIOS	\$917,120.01	
PARTICIPACIONES, APORTACIONES, CONVENIOS, INCENTIVOS DERIVADOS DE LA TRANSFERENCIAS, ASIGNACIONES, SUBSIDIOS Y SUBVENCIONES, Y PENSIONES Y	\$23,289,258.00	
INGRESOS FINANCIEROS	\$54,597,246.50	
OTROS INGRESOS Y BENEFICIOS VARIOS	\$13,666.47	
TOTAL INGRESOS Y OTROS BENEFICIOS		\$78,949,204.98

GASTOS Y OTRAS PERDIDAS

SERVICIOS PERSONALES	\$47,726,158.34	
MATERIALES Y SUMINISTROS	\$520,769.51	
SERVICIOS GENERALES	\$1,196,893.13	
AYUDAS SOCIALES	\$375,898.60	
ESTIMACIONES, DEPRECIACIONES, DETERIOROS, OBSOLESCENCIA Y AMORTIZACIONES	\$1,865,650.12	
		\$51,685,369.70

DISPONIBILIDAD AL 31 DE MARZO DE 2021

\$27,263,835.28

INTEGRACIÓN DE DISPONIBILIDAD AL 31 DE MARZO DE 2021

CUENTAS DE BALANCE DEUDORA

EFFECTIVO	\$5,200.17	
BANCOS/DEPENDENCIAS Y OTROS	\$31,842,981.45	
OTROS EFECTIVOS Y EQUIVALENTES	\$39,118.37	
DEPÓSITOS DE FONDOS DE TERCEROS EN GARANTÍA Y/O ADMINISTRACIÓN	\$5,250.00	
INVERSIONES FINANCIERAS DE CORTO PLAZO	\$1,179,200.99	
CUENTAS POR COBRAR A CORTO PLAZO	\$41,231,113.51	
DEUDORES DIVERSOS POR COBRAR A CORTO PLAZO	\$2,827,054.95	
INVENTARIO DE MERCANCIA PARA VENTA	\$1,301.00	
INVENTARIO DE MERCANCIA TERMINADA	\$1,983,753.27	
INVENTARIO DE MERCANCIAS EN PROCESO DE ELABORACIÓN	\$97,528.34	
INVENTARIO DE MATERIAS PRIMAS	\$217,448.66	
INGRESOS POR RECUPERAR A CORTO PLAZO	\$9,274.95	
PRÉSTAMOS OTORGADOS A CORTO PLAZO	\$146,354.94	
ANTICIPO A PROVEEDORES POR ADQUISICIÓN DE BIENES Y PRESTACIÓN DE SERVICIOS A	\$95,364.41	
ALMACÉN DE MATERIALES Y SUMINISTROS DE CONSUMO	\$4,090,190.67	
EDIFICIOS NO HABITACIONALES	\$61,254,522.32	
CONSTRUCCIONES EN PROCESO EN BIENES PROPIOS	\$5,626,748.32	
OTROS BIENES INMUEBLES	\$5,090,664.09	
MOBILIARIO Y EQUIPO DE ADMINISTRACIÓN	\$13,619,494.19	
MOBILIARIO Y EQUIPO EDUCACIONAL Y RECREATIVO	\$7,333,577.03	
EQUIPO E INSTRUMENTAL MÉDICO Y DE LABORATORIO	\$20,631,487.12	
VEHÍCULOS Y EQUIPO DE TRANSPORTE	\$34,840,025.33	
OTROS ACTIVOS DIFERIDOS	\$1,013.00	
MAQUINARIA, OTROS EQUIPOS Y HERRAMIENTAS	\$6,233,374.30	
COLECCIONES, OBRAS DE ARTE Y OBJETOS VALIOSOS	\$425,734.65	
SOFTWARE	\$91,373.10	
OTROS ACTIVOS INTANGIBLES	\$100,000.00	
BIENES EN COMODATO	\$8,191,050.69	
		\$247,210,199.82

CUENTAS DE BALANCE ACREADORAS

DEPRECIACIÓN ACUMULADA DE BIENES INMUEBLES	\$23,496,777.96	
DEPRECIACIÓN ACUMULADA DE BIENES MUEBLES	\$79,205,289.77	
AMORTIZACIÓN ACUMULADA DE ACTIVOS INTANGIBLES	\$191,196.10	
SERVICIOS PERSONALES POR PAGAR A CORTO PLAZO	\$7,690,857.06	
PROVEEDORES POR PAGAR A CORTO PLAZO	\$26,324,378.84	
CONTRATISTAS POR OBRAS PÚBLICAS POR PAGAR A CORTO PLAZO	\$4,471.90	
TRANSFERENCIAS OTORGADAS POR PAGAR A CORTO PLAZO	\$2,688,822.60	
RETENCIONES Y CONTRIBUCIONES POR PAGAR A CORTO PLAZO	\$9,857,835.89	
INGRESOS COBRADOS POR ADELANTADO A CORTO PLAZO	\$1,783.46	
OTRAS CUENTAS POR PAGAR CORTO PLAZO	\$1,000.02	
ACTUALIZACIÓN DE LA HACIENDA PUBLICA/PATRIMONIO	\$947,083.76	
OTROS PASIVOS CIRCULANTES	\$2,694,836.75	
APORTACIONES	\$21,888,750.41	
DONACIONES DE CAPITAL	\$4,903,091.25	
RESULTADOS DE EJERCICIOS ANTERIORES	-\$14,379,362.51	
REVALÚO DE BIENES INMUEBLES	\$44,752,500.78	
RESERVAS DE PATRIMONIO	\$9,666,542.33	
CAMBIOS POR ERRORES CONTABLES	\$10,508.17	
		\$219,946,364.54
		\$27,263,835.28

L.R.C. ABEL OROZCO GARCÍA
DIRECTOR GENERAL DE SIDIFEN

L.C. XOCHITL ANALIA GUZMAN MOJARRAS
SUBDIRECTORA GENERAL ADMINISTRATIVA

SISTEMA PARA EL DESARROLLO INTEGRAL DE LA FAMILIA DEL ESTADO DE NAYARIT
ESTADO DE SITUACIÓN FINANCIERA CONSOLIDADO
AL 31 DE MARZO DE 2021

ACTIVO	2021
CONCEPTO	
ACTIVO CIRCULANTE	<u>\$83,771,135.68</u>
EFFECTIVO Y EQUIVALENTES	<u>\$31,892,549.99</u>
EFFECTIVO	\$5,200.17
BANCOS/DEPENDENCIAS Y OTROS	\$31,842,981.45
INVERSIONES TEMPORALES (HASTA 3 MESES)	\$0.00
DEPOSITOS DE FONDOS DE TERCEROS EN GARANTIA	\$44,250.00
OTROS EFFECTIVOS Y EQUIVALENTES	\$118.37
DERECHOS A RECIBIR EFFECTIVOS O EQUIVALENTES	<u>\$45,392,999.34</u>
INVERSIONES FINANCIERAS A CORTO PLAZO	\$1,179,200.99
CUENTAS POR COBRAR A CORTO PLAZO	\$41,231,113.51
DEUDORES DIVERSOS POR COBRAR A CORTO PLAZO	\$2,827,054.95
INGRESOS POR RECUPERAR A CORTO PLAZO	\$9,274.95
DEUDORES PR ANTICIPO A TESORERIA	
PRESTAMOS OTORGADOS A CORTO PLAZO	\$146,354.94
DERECHOS A RECIBIR BIENES O SERVICIOS	<u>\$95,364.41</u>
ANTICIPO A PROVEEDORES POR ADQUISICIONES DE BIENES	\$95,364.41
ANTICIPO A CONTRATISTAS POR OBRAS PÚBLICAS A CORTO PL	
ALMACEN	<u>\$4,090,190.67</u>
ALMACEN DE MATERIALES Y SUMINISTRO DE CONSUMO	\$4,090,190.67
INVENTARIOS	<u>\$2,300,031.27</u>
INVENTARIO DE MERCANCIAS TERMINADAS	\$1,983,753.27
INVENTARIO DE MERCANCIAS EN PROCESO	\$97,528.34
INVENTARIO DE MATERIAS PRIMAS, MATERIALES	\$217,448.66
INVENTARIO DE MERCANCIAS PARA VENTA	\$1,301.00
ACTIVO NO CIRCULANTE	<u>\$60,545,800.31</u>
BIENES INMUEBLES INFRAESTRUCTURA Y CONSTRUCCIONES	<u>\$71,971,934.73</u>
EDIFICIOS O HABITACIONALES	
CONSTRUCCIONES EN PROCESO EN BIENES DE DOMINIO PUBL	\$0.00
CONSTRUCCIONES EN PROCESO EN BIENES PROPIOS	\$5,626,748.32
OTROS BIENES INMUEBLES	\$5,090,664.09
BIENES MUEBLES	<u>\$83,083,692.62</u>
MOBILIARIO Y EQUIPO DE ADMINISTRACION	\$13,619,494.19
MOBILIARIO Y EQUIPO EDUCACIONAL Y RECREATIVO	\$7,333,577.03
EQUIPO E INSTRUMENTAL MEDICO Y DE LABORATORIO	\$20,631,487.12
VEHICULOS Y EQUIPO DE TRANSPORTE	\$34,840,025.33
MAQUINARIA OTROS EQUIPO Y HERRAMIENTAS	\$6,233,374.30
COLECCIONES OBRAS DE ARTE Y OBJETIVOS VALIOSOS	\$425,734.65
ACTIVOS INTANGIBLES	<u>\$191,373.10</u>
SOFTWARE	\$91,373.10
OTROS ACTIVOS INTANGIBLES	\$100,000.00
DEPRECIACION, DETERIORO Y AMORTIZACION ACUMULADA	<u>-\$102,893,263.83</u>
DEPRECIACION, DETERIORO Y AMORTIZACION	\$0.00
DEPRECIACION ACUMULADA DE BIENES INMUEBLES	-\$23,496,777.96
DEPRECIACION ACUMULADA DE BIENES MUEBLES	-\$79,205,289.77
AMORTIZACION ACUMULADA DE ACTIVOS INTANGIBLES	-\$191,196.10
ACTIVOS DIFERIDOS	<u>\$1,013.00</u>
OTROS ACTIVOS DIFERIDOS	\$1,013.00
OTROS ACTIVOS NO CIRCULANTES	<u>\$8,191,050.69</u>
BIENES EN COMODATO	\$8,191,050.69
TOTAL DE ACTIVOS	<u>\$144,316,935.99</u>

PASIVO	2021
CONCEPTO	
PASIVO CIRCULANTE	<u>\$49,263,986.52</u>
CUENTAS POR PAGAR A CORTO PLAZO	<u>\$46,567,366.31</u>
SERVICIOS PERSONALES POR PAGAR A CORTO PLAZO	\$7,690,857.06
PROVEEDORES POR PAGAR A CORTO PLAZO	\$26,324,378.84
CONTRATISTAS POR OBRAS PÚBLICAS POR PAGAR A CORTO	\$4,471.90
TRANSFERENCIAS OTORGADAS POR PAGAR A CORTO PLAZO	\$2,688,822.60
RETENCIONES Y CONTRIBUCIONES POR PAGAR A CORTO PL	\$9,857,835.89
OTRAS CUENTAS POR PAGAR A CORTO PLAZO	\$1,000.02
INGRESOS COBRADOS POR ADELANTADO	\$0.00
PASIVOS DIFERIDOS A CORTO PLAZO	<u>\$1,783.46</u>
INGRESOS COBRADOS POR ADELANTADO	\$1,783.46
OTROS PASIVOS A CORTO PLAZO	<u>\$2,694,836.75</u>
OTROS PASIVOS CIRCULANTES	\$2,694,836.75
PASIVO NO CIRCULANTE	<u>\$0.00</u>
TOTAL DE PASIVOS	<u>\$49,263,986.52</u>
HACIENDA PUBLICA/PATRIMONIO	<u>\$27,738,925.42</u>
HACIENDA PUBLICA/PATRIMONIO CONTRIBUIDO	<u>\$22,546,542.42</u>
APORTACIONES	\$4,903,091.25
DONACIONES DE CAPITAL	\$289,291.75
ACTUALIZACION DE LA HACIENDA PUBLICA/PATRIMONIO	\$27,263,835.28
HACIENDA PUBLICA/PATRIMONIO GENERADO	<u>\$67,314,024.05</u>
RESULTADOS DEL EJERCICIO(AHORRO/DESAHORRO)	-\$14,379,362.51
RESULTADO DE EJERCICIOS ANTERIORES	\$44,752,500.78
REVALUOS	<u>\$44,752,500.78</u>
REVALUOS DE BIENES INMUEBLES	\$44,752,500.78
RESERVAS	<u>\$9,666,542.33</u>
RESERVAS DE PATRIMONIO	\$9,666,542.33
RECTIFICACIONES DE RESULTADOS DE EJERCICIOS	<u>\$10,508.17</u>
ANTERIORES	\$0.00
CAMBIOS EN POLITICAS CONTABLES	\$10,508.17
CAMBIOS POR ERRORES CONTABLES	\$0.00
EXCESO O INSUFICIENCIA EN LA ACTUALIZACION DE LA HACIENDA PUBLICA/PATRIMONIO	<u>\$0.00</u>
TOTAL HACIENDA PUBLICA/PATRIMONIO	<u>\$95,052,949.47</u>
TOTAL DE PASIVO Y HACIENDA PUBLICA/PATRIMONIO	<u>\$144,316,935.99</u>

SISTEMA PARA EL DESARROLLO INTEGRAL DE LA FAMILIA DEL ESTADO DE NAYARIT
ESTADO DE SITUACIÓN FINANCIERA CONSOLIDADO
AL 31 DE MARZO DE 2021


CUENTAS DE ORDEN PRESUPUESTARIAS

	2021
LEY DE INGRESOS	
LEY DE INGRESOS ESTIMADA	\$441,881,742.49
LEY DE INGRESOS POR EJECUTAR	\$362,932,537.51
MODIFICACIONES A LA LEY DE INGRESOS ESTIMADA	\$0.00
LEY DE INGRESOS DEVENGADA	\$78,949,204.98
LEY DE INGRESOS RECAUDADA	\$78,949,204.98
	\$0.00
PRESUPUESTO DE EGRESOS	\$0.00
PRESUPUESTO DE EGRESOS APROBADO	\$442,083,592.33
PRESUPUESTO DE EGRESOS POR EJERCER	\$253,095,120.95
PRESUPUESTO DE EGRESOS MODIFICADO	\$0.00
PRESUPUESTO DE EGRESOS COMPROMETIDO	\$188,988,471.38
PRESUPUESTO DE EGRESOS DEVENGADO	\$49,821,540.78
PRESUPUESTO DE EGRESOS EJERCIDO	\$48,893,883.51
PRESUPUESTO DE EGRESOS PAGADO	\$48,532,257.43

"BAJO PROTESTA DE DECIR VERDAD DECLARAMOS QUE LOS ESTADOS FINANCIEROS Y SUS NOTAS, SON RAZONABLEMENTE CORRECTOS Y SON RESPONSABILIDAD DEL EMISOR"



L.R. ABEL OBOZCO GARCÍA
DIRECTOR GENERAL DE SIDIFEN



L.C. XOCHITL ANALIA GUZMÁN MOJARRAS
SUBDIRECTORA GENERAL ADMINISTRATIVA


SISTEMA PARA EL DESARROLLO INTEGRAL DE LA FAMILIA DEL ESTADO DE NAYARIT
ESTADO DE ACTIVIDADES CONSOLIDADO
DEL 01 DE ENERO AL 31 DE MARZO DE 2021

CONCEPTO	2021
INGRESOS Y OTROS BENEFICIOS	
INGRESOS DE GESTION	\$917,120.01
APROVECHAMIENTOS DE TIPO CORRIENTE	\$0.00
INGRESOS POR VENTA DE BIENES Y SERVICIOS	\$917,120.01
PARTICIPACIONES, APORTACIONES, TRANSFERENCIAS, ASI PARTICIPACIONES Y APORTACIONES	\$23,289,258.00
APORTACIONES	\$23,289,258.00
CONVENIOS	\$0.00
TRANSFERENCIAS, ASIGNACIONES, SUBSIDIOS Y OTRAS AYUDAS	\$54,597,246.50
SUBSIDIOS Y SUBVENCIONES	\$0.00
TRANSFERENCIAS INTERNAS Y ASIGNACIONES AL SECTOR P	\$54,597,246.50
AYUDAS SOCIALES	\$0.00
OTROS INGRESOS Y BENEFICIOS	\$145,580.47
INGRESOS FINANCIEROS	\$13,666.47
INTERESES GANADOS DE VALORES, CREDITOS, BONOS Y OTROS	\$0.00
OTROS INGRESOS Y BENEFICIOS VARIOS	\$131,914.00
 TOTAL DE INGRESOS	 \$78,949,204.98

CONCEPTO	2021
GASTOS Y OTRAS PERDIDAS	
GASTOS DE FUNCIONAMIENTO	\$49,443,820.98
SERVICIOS PERSONALES	\$47,726,158.34
MATERIALES Y SUMINISTROS	\$520,769.51
SERVICIOS GENERALES	\$1,196,893.13
TRANSFERENCIAS, ASIGNACIONES, SUBSIDIOS Y OTRAS AYUDAS	\$375,898.60
AYUDAS SOCIALES	\$375,898.60
PARTICIPACIONES Y APORTACIONES	\$0.00
INTERESES, COMISIONES Y OTROS GASTOS DE LA DEUDA PUBLICA	\$0.00
OTROS GASTOS Y PERDIDAS EXTRAORDINARIAS	\$1,865,650.12
ESTIMACIONES, DEPRECIACIONES, DETERIOROS, OBSOLENCIA Y AMORTIZACIONES	\$1,865,650.12
OTROS GASTOS	\$0.00
INVERSION PUBLICA	\$0.00
 TOTAL DE GASTOS Y OTRAS PERDIDAS	 \$51,685,369.70
 AHORRO / DESAHORRO NETO DEL EJERCICIO	 \$27,263,835.28



L.R.C. ABEL OROZCO GARCÍA
DIRECTOR GENERAL DE SIDIFEN



L.C. XOCHITL ANALIA GUZMAN MOJARRAS
SUBDIRECTORA GENERAL ADMINISTRATIVA

**SISTEMA PARA EL DESARROLLO INTEGRAL DE LA FAMILIA DEL ESTADO
DE NAYARIT / CONSOLIDADO**

NOTAS AL INFORME DE AVANCE DE GESTION FINANCIERA

PRIMER TRIMESTRE 2021

I. El Balance Presupuestario

El Balance Presupuestario del primer trimestre comprendido del 01 de Enero al 31 de Marzo del 2021; CONSOLIDADO, DIF, CREE Y VELATORIO, no presentó recursos disponibles negativos a que se hace referencia la Ley de Disciplina Financiera de las Entidades Federativas y los municipios.

ARTESANIAS. El Balance Presupuestario del primer trimestre comprendido del 01 de Enero al 31 de Marzo del 2021, fueron mayores los ingresos a los egresos; debido a la afluencia de turismo y mayor promoción a las artesanías de nueva creación; así como mayor optimización respecto a los gastos.

II. Aumento o creación de Presupuestos de Egresos.

DIF. No aplica

CREE. No aplica

ARTESANIAS. No aplica.

VELATORIO. No se realizaron aumentos o creación de gastos al presupuesto de Egresos durante el trimestre.

III. Información de Financiamiento u obligaciones Contraídas

DIF Estatal. No aplica

CREE. No aplica

Artesanías. No Aplica

Velatorio DIF. No Aplica

V. Obligaciones a corto plazo.

DIF Estatal. No aplica

CREE. No aplica

Artesanías. No Aplica

Velatorio DIF. No aplica

VI. Información de la Deuda Estatal Garantizada.

DIF Estatal. No aplica

CREE. No aplica

Artesanías. No Aplica

Velatorio DIF. No aplica

Información adicional.

El módulo de bienes patrimoniales refleja una diferencia \$4, 510,853.55 que se encuentra en el registro los bienes inmuebles edificio incluyente.



L.R.C. ABEL OROZCO GARCIA
DIRECTOR GENERAL SIDIFEN



L.C. XOCHITL ANALIA GUZMAN MOJARRAS
SUBDIRECTORA GENERAL ADMINISTRATIVA

SISTEMA PARA EL DESARROLLO INTEGRAL DE LA FAMILIA DEL ESTADO DE NAYARIT (a)

CONSOLIDADO

Estado de Situación Financiera Detallado - LDF

Al 31 de Marzo de 2021 y al 31 de Diciembre de 2020 (b)

(PESOS)

Concepto (c)	31 de marzo de 2021 (d)	31 de Diciembre de 2020 (e)	Concepto (c)	31 de marzo de 2021 (d)	31 de Diciembre de 2020 (e)
ACTIVO			PASIVO		
Activo Circulante			Pasivo Circulante		
a. Efectivo y Equivalentes (a=a1+a2+a3+a4+a5+a6+a7)	31,892,549.99	9,989,362.06	a. Cuentas por Pagar a Corto Plazo (a=a1+a2+a3+a4+a5+a6+a7+a8+a9)	46,567,366.31	66,723,759.83
a1) Efectivo	5,200.17	200.17	a1) Servicios Personales por Pagar a Corto Plazo	7,690,857.06	21,808,550.80
a2) Bancos/Tesorería	406,113.19	271,482.41	a2) Proveedores por Pagar a Corto Plazo	26,324,378.84	31,003,022.62
a3) Bancos/Dependencias y Otros	31,436,868.26	9,673,311.11	a3) Contratistas por Obras Públicas por Pagar a Corto Plazo	4,471.90	4,471.90
a4) Inversiones Temporales (Hasta 3 meses)	0.00	0.00	a4) Participaciones y Aportaciones por Pagar a Corto Plazo	0.00	0.00
a5) Fondos con Afectación Específica	0.00	0.00	a5) Transferencias Otorgadas por Pagar a Corto Plazo	2,688,822.60	3,402,112.60
a6) Depósitos de Fondos de Terceros en Garantía y/o Administración	44,250.00	44,250.00	a6) Intereses, Comisiones y Otros Gastos de la Deuda Pública por Pagar a Corto Plazo	0.00	0.00
a7) Otros Efectivos y Equivalentes	118.37	118.37	a7) Retenciones y Contribuciones por Pagar a Corto Plazo	9,857,835.89	10,504,601.89
b. Derechos a Recibir Efectivo o Equivalentes (b=b1+b2+b3+b4+b5+b6+b7)	45,392,999.34	59,115,222.39	a8) Devoluciones de la Ley de Ingresos por Pagar a Corto Plazo	0.00	0.00
b1) Inversiones Financieras de Corto Plazo	1,179,200.99	23.85	a9) Otras Cuentas por Pagar a Corto Plazo	1,000.02	1,000.02
b2) Cuentas por Cobrar a Corto Plazo	41,231,113.51	55,553,777.02	b. Documentos por Pagar a Corto Plazo (b=b1+b2+b3)	0.00	0.00
b3) Deudores Diversos por Cobrar a Corto Plazo	2,827,054.95	3,464,041.63	b1) Documentos Comerciales por Pagar a Corto Plazo	0.00	0.00
b4) Ingresos por Recuperar a Corto Plazo	9,274.95	9,274.95	b2) Documentos con Contratistas por Obras Públicas por Pagar a Corto Plazo	0.00	0.00
b5) Deudores por Anticipos de la Tesorería a Corto Plazo	0.00	0.00	b3) Otros Documentos por Pagar a Corto Plazo	0.00	0.00
b6) Préstamos Otorgados a Corto Plazo	146,354.94	88,104.94	c. Porción a Corto Plazo de la Deuda Pública a Largo Plazo (c=c1+c2)	0.00	0.00
b7) Otros Derechos a Recibir Efectivo o Equivalentes a Corto Plazo	0.00	0.00	c1) Porción a Corto Plazo de la Deuda Pública	0.00	0.00
c. Derechos a Recibir Bienes o Servicios (c=c1+c2+c3+c4+c5)	95,364.41	95,364.41	c2) Porción a Corto Plazo de Arrendamiento Financiero	0.00	0.00
c1) Anticipo a Proveedores por Adquisición de Bienes y Prestación de Servicios a Corto Plazo	95,364.41	95,364.41	d. Títulos y Valores a Corto Plazo	0.00	0.00
c2) Anticipo a Proveedores por Adquisición de Bienes Inmuebles y Muebles a Corto Plazo	0.00	0.00	e. Pasivos Diferidos a Corto Plazo (e=e1+e2+e3)	1,783.46	1,783.46
c3) Anticipo a Proveedores por Adquisición de Bienes Intangibles a Corto Plazo	0.00	0.00	e1) Ingresos Cobrados por Adelantado a Corto Plazo	1,783.46	1,783.46
c4) Anticipo a Contratistas por Obras Públicas a Corto Plazo	0.00	0.00	e2) Intereses Cobrados por Adelantado a Corto Plazo	0.00	0.00
c5) Otros Derechos a Recibir Bienes o Servicios a Corto Plazo	0.00	0.00	e3) Otros Pasivos Diferidos a Corto Plazo	0.00	0.00
d. Inventarios (d=d1+d2+d3+d4+d5)	2,300,031.27	2,453,436.94	f. Fondos y Bienes de Terceros en Garantía y/o Administración a Corto Plazo (f=f1+f2+f3+f4+f5+f6)	0.00	0.00
d1) Inventario de Mercancías para Venta	1,301.00	1,301.00	f1) Fondos en Garantía a Corto Plazo	0.00	0.00
d2) Inventario de Mercancías Terminadas	1,983,753.27	2,057,210.29	f2) Fondos en Administración a Corto Plazo	0.00	0.00
d3) Inventario de Mercancías en Proceso de Elaboración	97,528.34	142,537.79	f3) Fondos Contingentes a Corto Plazo	0.00	0.00
d4) Inventario de Materias Primas, Materiales y Suministros para Producción	217,448.66	252,387.86	f4) Fondos de Fideicomisos, Mandatos y Contratos Análogos a Corto Plazo	0.00	0.00
d5) Bienes en Tránsito	0.00	0.00	f5) Otros Fondos de Terceros en Garantía y/o Administración a Corto Plazo	0.00	0.00
e. Almacenes	4,090,190.67	4,090,190.67	f6) Valores y Bienes en Garantía a Corto Plazo	0.00	0.00
f. Estimación por Pérdida o Deterioro de Activos Circulantes (f=f1+f2)	0.00	0.00	g. Provisiones a Corto Plazo (g=g1+g2+g3)	0.00	0.00
f1) Estimaciones para Cuentas Incobrables por Derechos a Recibir Efectivo o Equivalentes	0.00	0.00	g1) Provisión para Demandas y Juicios a Corto Plazo	0.00	0.00
f2) Estimación por Deterioro de Inventarios	0.00	0.00	g2) Provisión para Contingencias a Corto Plazo	0.00	0.00
g. Otros Activos Circulantes (g=g1+g2+g3+g4)	0.00	0.00	g3) Otras Provisiones a Corto Plazo	0.00	0.00
g1) Valores en Garantía	0.00	0.00	h. Otros Pasivos a Corto Plazo (h=h1+h2+h3)	2,694,836.75	2,313,822.91
g2) Bienes en Garantía (excluye depósitos de fondos)	0.00	0.00	h1) Ingresos por Clasificar	0.00	0.00
g3) Bienes Derivados de Embargos, Decomisos, Aseguramientos y Dación en Pago	0.00	0.00	h2) Recaudación por Participar	0.00	0.00
g4) Adquisición con Fondos de Terceros	0.00	0.00	h3) Otros Pasivos Circulantes	2,694,836.75	2,313,822.91
IIA. Total de Activos Circulantes (IIA = a + b + c + d + e + f + g)	83,771,135.68	75,743,576.47	IIA. Total de Pasivos Circulantes (IIA = a + b + c + d + e + f + g + h)	49,263,986.52	69,039,366.20
Activo No Circulante			Pasivo No Circulante		
a. Inversiones Financieras a Largo Plazo	0.00	0.00	a. Cuentas por Pagar a Largo Plazo	0.00	0.00
b. Derechos a Recibir Efectivo o Equivalentes a Largo Plazo	0.00	0.00	b. Documentos por Pagar a Largo Plazo	0.00	0.00
c. Bienes Inmuebles, Infraestructura y Construcciones en Proceso	71,971,934.73	71,971,934.73	c. Deuda Pública a Largo Plazo	0.00	0.00
d. Bienes Muebles	83,083,692.62	83,199,740.33	d. Pasivos Diferidos a Largo Plazo	0.00	0.00
e. Activos Intangibles	191,373.10	191,373.10	e. Fondos y Bienes de Terceros en Garantía y/o en Administración a Largo Plazo	0.00	0.00
f. Depreciación, Deterioro y Amortización Acumulada de Bienes	102,893,263.83	101,106,192.84	f. Provisiones a Largo Plazo	0.00	0.00
g. Activos Diferidos	1,013.00	1,013.00	IIIB. Total de Pasivos No Circulantes (IIIB = a + b + c + d + e + f)	0.00	0.00
h. Estimación por Pérdida o Deterioro de Activos no Circulantes	0.00	0.00	II. Total del Pasivo (II = IIA + IIIB)	49,263,986.52	69,039,366.20
i. Otros Activos no Circulantes	8,191,050.69	8,191,050.69	HACIENDA PÚBLICA/PATRIMONIO		
IB. Total de Activos No Circulantes (IB = a + b + c + d + e + f + g + h + i)	60,545,800.31	62,448,919.01	IIIA. Hacienda Pública/Patrimonio Contribuido (IIIA = a + b + c)	27,738,925.42	27,931,620.87
I. Total del Activo (I = IA + IB)	144,316,935.99	138,192,495.48	a. Aportaciones	21,888,750.41	21,888,750.41
			b. Donaciones de Capital	4,903,091.25	4,942,381.03
			c. Actualización de la Hacienda Pública/Patrimonio	947,083.76	1,100,489.43
			IIIB. Hacienda Pública/Patrimonio Generado (IIIB = a + b + c + d + e)	67,314,024.05	41,221,508.41
			a. Resultados del Ejercicio (Ahorro/Desahorro)	27,263,835.28	30,245,866.86
			b. Resultados de Ejercicios Anteriores	14,379,362.51	43,453,909.73
			c. Revalúos	44,752,500.78	44,752,500.78
			d. Reservas	9,666,542.33	9,666,542.33
			e. Rectificaciones de Resultados de Ejercicios Anteriores	10,508.17	10,508.17
			IIIC. Exceso o Insuficiencia en la Actualización de la Hacienda Pública/Patrimonio (IIIC=a+b)	0.00	0.00
			a. Resultado por Posición Monetaria	0.00	0.00
			b. Resultado por Tenencia de Activos no Monetarios	0.00	0.00
			III. Total Hacienda Pública/Patrimonio (III = IIIA + IIIB + IIIC)	95,052,949.47	69,153,129.28
			IV. Total del Pasivo y Hacienda Pública/Patrimonio (IV = II + III)	144,316,935.99	138,192,495.48

L.R.C. ABEL ORCIZO GARCIA
DIRECTOR GENERAL DE SIDIFEN

L.C. XOCHITL ANALIA GUZMAN MOJARRAS
SUBDIRECTORA GENERAL ADMINISTRATIVA

SISTEMA PARA EL DESARROLLO INTEGRAL DE LA FAMILIA DEL ESTADO DE NAYARIT (a)

CONSOLIDADO

Informe Analítico de la Deuda Pública y Otros Pasivos - LDF

Del 1 de Enero al 31 de Marzo de 2021 (b)

(PESOS)

Denominación de la Deuda Pública y Otros Pasivos (c)	Saldo al 31 de diciembre de 2020 (d)	Disposiciones del Periodo (e)	Amortizaciones del Periodo (f)	Revaluaciones, Reclasificaciones y Otros Ajustes (g)	Saldo Final del Periodo h=d+e-f+g	Pago de Intereses del Periodo (i)	Pago de Comisiones y demás costos asociados durante el Periodo (j)
1. Deuda Pública (1=A+B)	0.00	0.00	0.00	0.00	0.00	0.00	0.00
A. Corto Plazo (A=a1+a2+a3)	0.00	0.00	0.00	0.00	0.00	0.00	0.00
a1) Instituciones de Crédito	0.00	0.00	0.00	0.00	0.00	0.00	0.00
a2) Títulos y Valores	0.00	0.00	0.00	0.00	0.00	0.00	0.00
a3) Arrendamientos Financieros	0.00	0.00	0.00	0.00	0.00	0.00	0.00
B. Largo Plazo (B=b1+b2+b3)	0.00	0.00	0.00	0.00	0.00	0.00	0.00
b1) Instituciones de Crédito	0.00	0.00	0.00	0.00	0.00	0.00	0.00
b2) Títulos y Valores	0.00	0.00	0.00	0.00	0.00	0.00	0.00
b3) Arrendamientos Financieros	0.00	0.00	0.00	0.00	0.00	0.00	0.00
2. Otros Pasivos	69,039,366.20				49,263,986.52		
3. Total de la Deuda Pública y Otros Pasivos	69,039,366.20	0.00	0.00	0.00	49,263,986.52	0.00	0.00
4. Deuda Contingente 1 (informativo)	0.00	0.00	0.00	0.00	0.00	0.00	0.00
A. Deuda Contingente 1	0.00	0.00	0.00	0.00	0.00	0.00	0.00
B. Deuda Contingente 2	0.00	0.00	0.00	0.00	0.00	0.00	0.00
C. Deuda Contingente XX	0.00	0.00	0.00	0.00	0.00	0.00	0.00
5. Valor de Instrumentos Bono Cupón Cero 2 (Informativo)	0.00	0.00	0.00	0.00	0.00	0.00	0.00
A. Instrumento Bono Cupón Cero 1	0.00	0.00	0.00	0.00	0.00	0.00	0.00
B. Instrumento Bono Cupón Cero 2	0.00	0.00	0.00	0.00	0.00	0.00	0.00
C. Instrumento Bono Cupón Cero XX	0.00	0.00	0.00	0.00	0.00	0.00	0.00

1. Se refiere a cualquier Financiamiento sin fuente o garantía de pago definida, que sea asumida de manera solidaria o subsidiaria por las Entidades Federativas con sus Municipios, organismos descentralizados y empresas de participación estatal mayoritaria y fideicomisos, locales o municipales, y por los Municipios con sus respectivos organismos descentralizados y empresas de participación municipal mayoritaria.
2. Se refiere al valor del Bono Cupón Cero que respalda el pago de los créditos asociados al mismo (Activo).

Obligaciones a Corto Plazo (k)	Monto Contratado (l)	Plazo Pactado (m)	Tasa de Interés (n)	Comisiones y Costos Relacionados (o)	Tasa Efectiva (p)
6. Obligaciones a Corto Plazo (Informativo)	0.00		0.00	0.00	0.00
A. Crédito 1	0.00		0.00	0.00	0.00
B. Crédito 2	0.00		0.00	0.00	0.00
C. Crédito XX	0.00		0.00	0.00	0.00

L.R.C. ABEL OROZCO GARCÍA
DIRECTOR GENERAL DE SIDIFEN

L.C. XOCHITL ANALIA GUZMÁN MOJARRAS
SUBDIRECTORA GENERAL ADMINISTRATIVA

SISTEMA PARA EL DESARROLLO INTEGRAL DE LA FAMILIA DEL ESTADO DE NAYARIT (a)

CONSOLIDADO

Informe Analítico de Obligaciones Diferentes de Financiamientos – LDF

Del 1 de Enero al 31 de Marzo de 2021 (b)

(PESOS)

Denominación de las Obligaciones Diferentes de Financiamiento	Fecha del Contrato	Fecha de inicio de operación del proyecto	Fecha de vencimiento	Monto de la inversión pactado	Plazo pactado	Monto promedio mensual del pago de la contraprestación	Monto promedio mensual del pago de la contraprestación correspondiente al pago de inversión	Monto pagado de la inversión al 31 de Marzo de 2021	Monto pagado de la inversión actualizado al 31 de Marzo de 2021	Saldo pendiente por pagar de la inversión al 31 de Marzo de 2021
(c)	(d)	(e)	(f)	(g)	(h)	(i)	(j)	(k)	(l)	(m = g - l)
A. Asociaciones Público Privadas (APP's) (A=a+b+c+d)				0.00		0.00	0.00	0.00	0.00	0.00
a) APP 1				0.00		0.00	0.00	0.00	0.00	0.00
b) APP 2				0.00		0.00	0.00	0.00	0.00	0.00
c) APP 3				0.00		0.00	0.00	0.00	0.00	0.00
d) APP XX				0.00		0.00	0.00	0.00	0.00	0.00
B. Otros Instrumentos (B=a+b+c+d)				0.00		0.00	0.00	0.00	0.00	0.00
a) Otro Instrumento 1				0.00		0.00	0.00	0.00	0.00	0.00
b) Otro Instrumento 2				0.00		0.00	0.00	0.00	0.00	0.00
c) Otro Instrumento 3				0.00		0.00	0.00	0.00	0.00	0.00
d) Otro Instrumento XX				0.00		0.00	0.00	0.00	0.00	0.00
C. Total de Obligaciones Diferentes de Financiamiento (C=A+B)				0.00		0.00	0.00	0.00	0.00	0.00

L.R.C. ABEL BROCO GARCÍA
DIRECTOR GENERAL DE SIDIFEN

L.C. XOCHITL ANALIA GUZMAN MOJARRAS
SUBDIRECTORA GENERAL ADMINISTRATIVA

SISTEMA PARA EL DESARROLLO INTEGRAL DE LA FAMILIA DEL ESTADO DE NAYARIT (a)
 CONSOLIDADO
 Balance Presupuestario - LDF
 Del 01 de Enero al 31 de Marzo de 2021 (b)
 (PESOS)

Concepto (c)	Estimado/ Aprobado (d)	Devengado	Recaudado/ Pagado
A. Ingresos Totales (A = A1+A2+A3)	441,881,742.49	78,949,204.98	78,949,204.98
A1. Ingresos de Libre Disposición	297,450,470.49	55,659,946.98	55,659,946.98
A2. Transferencias Federales Etiquetadas	144,431,272.00	23,289,258.00	23,289,258.00
A3. Financiamiento Neto	0.00	0.00	0.00
B. Egresos Presupuestarios¹ (B = B1+B2)	442,083,592.33	49,821,540.78	48,532,257.43
B1. Gasto No Etiquetado (sin incluir Amortización de la Deuda Pública)	297,652,320.33	49,821,540.78	48,532,257.43
B2. Gasto Etiquetado (sin incluir Amortización de la Deuda Pública)	144,431,272.00	0.00	0.00
C. Remanentes del Ejercicio Anterior (C = C1 + C2)		201,849.84	201,849.84
C1. Remanentes de Ingresos de Libre Disposición aplicados en el periodo		201,849.84	201,849.84
C2. Remanentes de Transferencias Federales Etiquetadas aplicados en el periodo		0.00	0.00
I. Balance Presupuestario (I = A - B + C)	-201,849.84	29,329,514.04	30,618,797.39
II. Balance Presupuestario sin Financiamiento Neto (II = I - A3)	-201,849.84	29,329,514.04	30,618,797.39
III. Balance Presupuestario sin Financiamiento Neto y sin Remanentes del Ejercicio Anterior (III = II - C)	-201,849.84	29,127,664.20	30,416,947.55

Concepto	Aprobado	Devengado	Pagado
E. Intereses, Comisiones y Gastos de la Deuda (E = E1+E2)	0.00	0.00	0.00
E1. Intereses, Comisiones y Gastos de la Deuda con Gasto No Etiquetado	0.00	0.00	0.00
E2. Intereses, Comisiones y Gastos de la Deuda con Gasto Etiquetado	0.00	0.00	0.00
IV. Balance Primario (IV = III - E)	-201,849.84	29,127,664.20	30,416,947.55

Concepto	Estimado/ Aprobado	Devengado	Recaudado/ Pagado
F. Financiamiento (F = F1 + F2)	0.00	0.00	0.00
F1. Financiamiento con Fuente de Pago de Ingresos de Libre Disposición	0.00	0.00	0.00
F2. Financiamiento con Fuente de Pago de Transferencias Federales Etiquetadas	0.00	0.00	0.00
G. Amortización de la Deuda (G = G1 + G2)	0.00	0.00	0.00
G1. Amortización de la Deuda Pública con Gasto No Etiquetado	0.00	0.00	0.00
G2. Amortización de la Deuda Pública con Gasto Etiquetado	0.00	0.00	0.00
A3. Financiamiento Neto (A3 = F - G)	0.00	0.00	0.00

Concepto	Estimado/ Aprobado	Devengado	Recaudado/ Pagado
A1. Ingresos de Libre Disposición	297,450,470.49	55,659,946.98	55,659,946.98
A3.1 Financiamiento Neto con Fuente de Pago de Ingresos de Libre Disposición (A3.1 = F1 - G1)	0.00	0.00	0.00
F1. Financiamiento con Fuente de Pago de Ingresos de Libre Disposición	0.00	0.00	0.00
G1. Amortización de la Deuda Pública con Gasto No Etiquetado	0.00	0.00	0.00
B1. Gasto No Etiquetado (sin incluir Amortización de la Deuda Pública)	297,652,320.33	49,821,540.78	48,532,257.43
C1. Remanentes de Ingresos de Libre Disposición aplicados en el periodo		201,849.84	201,849.84
V. Balance Presupuestario de Recursos Disponibles (V = A1 + A3.1 - B1 + C1)	-201,849.84	6,040,256.04	7,329,539.39
VI. Balance Presupuestario de Recursos Disponibles sin Financiamiento Neto (VI = V - A3.1)	-201,849.84	6,040,256.04	7,329,539.39

Concepto	Estimado/ Aprobado	Devengado	Recaudado/ Pagado
A2. Transferencias Federales Etiquetadas	144,431,272.00	23,289,258.00	23,289,258.00
A3.2 Financiamiento Neto con Fuente de Pago de Transferencias Federales Etiquetadas (A3.2 = F2 – G2)	0.00	0.00	0.00
F2. Financiamiento con Fuente de Pago de Transferencias Federales Etiquetadas	0.00	0.00	0.00
G2. Amortización de la Deuda Pública con Gasto Etiquetado	0.00	0.00	0.00
B2. Gasto Etiquetado (sin incluir Amortización de la Deuda Pública)	144,431,272.00	0.00	0.00
C2. Remanentes de Transferencias Federales Etiquetadas aplicados en el periodo		0.00	0.00
VII. Balance Presupuestario de Recursos Etiquetados (VII = A2 + A3.2 – B2 + C2)	0.00	23,289,258.00	23,289,258.00
VIII. Balance Presupuestario de Recursos Etiquetados sin Financiamiento Neto (VIII = VII – A3.2)	0.00	23,289,258.00	23,289,258.00

L.R.C. ABEL ORCZO GARCÍA
DIRECTOR GENERAL DE SIDIFEN

L.C. XOCHITL ANALIA GUZMÁN MOJARRAS
SUBDIRECTORA GENERAL ADMINISTRATIVA

SISTEMA PARA EL DESARROLLO INTEGRAL DE LA FAMILIA DEL ESTADO DE NAYARIT (a)

CONSOLIDADO

Estado Analítico de Ingresos Detallado - LDF

Del 1 de Enero al 31 de Marzo de 2021 (b)

(PESOS)

Concepto (c)	Ingreso					Diferencia (e)
	Estimado (d)	Ampliaciones/ (Reducciones)	Modificado	Devengado	Recaudado	
E. Otras Transferencias Federales Etiquetadas	0.00	0.00	0.00	0.00	0.00	0.00
II. Total de Transferencias Federales Etiquetadas (II = A + B + C + D + E)	144,431,272.00	0.00	144,431,272.00	23,289,258.00	23,289,258.00	-121,142,014.00
III. Ingresos Derivados de Financiamientos (III = A)	0.00	0.00	0.00	0.00	0.00	0.00
A. Ingresos Derivados de Financiamientos	0.00	0.00	0.00	0.00	0.00	0.00
IV. Total de Ingresos (IV = I + II + III)	441,881,742.49	0.00	441,881,742.49	78,949,204.98	78,949,204.98	-362,932,537.51
Datos Informativos						
1. Ingresos Derivados de Financiamientos con Fuente de Pago de Ingresos de Libre Disposición	0.00	0.00	0.00	0.00	0.00	0.00
2. Ingresos Derivados de Financiamientos con Fuente de Pago de Transferencias Federales Etiquetadas	0.00	0.00	0.00	0.00	0.00	0.00
3. Ingresos Derivados de Financiamientos (3 = 1 + 2)	0.00	0.00	0.00	0.00	0.00	0.00

L.R.C. ABEL ORZCO GARCÍA
DIRECTOR GENERAL DE SIDIFEN

L.C. XOCHITL ANALIA GUZMÁN MOJARRAS
SUBDIRECTORA GENERAL ADMINISTRATIVA

SISTEMA PARA EL DESARROLLO INTEGRAL DE LA FAMILIA DEL ESTADO DE NAYARIT (a)
CONSOLIDADO
 Estado Analítico del Ejercicio del Presupuesto de Egresos Detallado - LDF
 Clasificación por Objeto del Gasto (Capítulo y Concepto)
 Del 1 de Enero al 31 de Marzo de 2021 (b)
 (PESOS)

Concepto (c)	Egresos					Subejercicio (e)
	Aprobado (d)	Ampliaciones/ (Reducciones)	Modificado	Devengado	Pagado	
I. Gasto No Etiquetado (I=A+B+C+D+E+F+G+H+I)	297,652,320.33	0.00	297,652,320.33	49,821,540.78	48,532,257.43	247,830,779.55
A. Servicios Personales (A=a1+a2+a3+a4+a5+a6+a7)	187,103,089.44	0.00	187,103,089.44	47,726,158.34	47,334,720.29	139,376,931.10
a1) Remuneraciones al Personal de Carácter Permanente	72,832,088.55	0.00	72,832,088.55	19,041,133.93	19,041,133.93	53,790,954.62
a2) Remuneraciones al Personal de Carácter Transitorio	22,371,492.57	0.00	22,371,492.57	5,745,729.57	5,745,729.57	16,625,763.00
a3) Remuneraciones Adicionales y Especiales	31,333,794.62	0.00	31,333,794.62	9,474,210.00	9,427,299.46	21,859,584.62
a4) Seguridad Social	24,693,878.58	0.00	24,693,878.58	6,004,907.06	5,660,379.55	18,688,971.52
a5) Otras Prestaciones Sociales y Económicas	35,189,373.76	0.00	35,189,373.76	7,411,208.57	7,411,208.57	27,778,165.19
a6) Previsiones	0.00	0.00	0.00	0.00	0.00	0.00
a7) Pago de Estímulos a Servidores Públicos	682,461.36	0.00	682,461.36	48,969.21	48,969.21	633,492.15
B. Materiales y Suministros (B=b1+b2+b3+b4+b5+b6+b7+b8+b9)	16,391,516.97	7,419.70	16,398,936.67	520,769.51	222,993.44	15,878,167.16
b1) Materiales de Administración, Emisión de Documentos y Artículos Oficiales	2,854,377.53	280.00	2,854,657.53	42,737.65	7,068.12	2,811,919.88
b2) Alimentos y Utensilios	3,581,711.71	480.00	3,582,191.71	221,376.31	63,819.77	3,368,371.94
b3) Materias Primas y Materiales de Producción y Comercialización	1,480,731.42	5,799.70	1,486,531.12	42,445.87	42,445.87	1,424,085.25
b4) Materiales y Artículos de Construcción y de Reparación	1,503,484.85	0.00	1,503,484.85	120.00	120.00	1,503,364.85
b5) Productos Químicos, Farmacéuticos y de Laboratorio	1,806,415.34	0.00	1,806,415.34	3,307.14	3,307.14	1,803,108.20
b6) Combustibles, Lubricantes y Aditivos	4,478,953.20	0.00	4,478,953.20	205,077.15	105,077.15	4,273,876.05
b7) Vestuario, Blancos, Prendas de Protección y Artículos Deportivos	423,222.72	0.00	423,222.72	0.00	0.00	423,222.72
b8) Materiales y Suministros Para Seguridad	0.00	860.00	860.00	800.40	800.40	59.60
b9) Herramientas, Refacciones y Accesorios Menores	282,620.20	0.00	282,620.20	4,904.99	354.99	277,715.21
C. Servicios Generales (C=c1+c2+c3+c4+c5+c6+c7+c8+c9)	17,602,447.84	2,154.45	17,604,602.29	1,196,893.13	596,823.90	16,407,709.16
c1) Servicios Básicos	2,449,362.37	859.00	2,450,221.37	249,856.45	102,630.96	2,200,364.92
c2) Servicios de Arrendamiento	2,144,416.93	851.00	2,145,267.93	122,891.10	11,583.53	2,022,376.83
c3) Servicios Profesionales, Científicos, Técnicos y Otros Servicios	925,854.64	0.00	925,854.64	7,886.28	3,480.00	917,968.36
c4) Servicios Financieros, Bancarios y Comerciales	759,001.00	156.44	759,157.44	19,049.01	19,049.01	740,108.43
c5) Servicios de Instalación, Reparación, Mantenimiento y Conservación	2,047,529.51	-251.00	2,047,278.51	95,544.84	24,453.80	1,951,733.67
c6) Servicios de Comunicación Social y Publicidad	38,550.00	0.00	38,550.00	0.00	0.00	38,550.00
c7) Servicios de Traslado y Viáticos	5,546,440.14	0.00	5,546,440.14	21,368.94	21,368.94	5,525,071.20
c8) Servicios Oficiales	460,765.22	539.01	461,304.23	538.01	538.01	460,766.22
c9) Otros Servicios Generales	3,230,528.03	0.00	3,230,528.03	679,758.50	413,719.65	2,550,769.53
D. Transferencias, Asignaciones, Subsidios y Otras Ayudas (D=d1+d2+d3+d4+d5+d6+d7+d8+d9)	72,372,216.51	-10,424.15	72,361,792.36	375,898.60	375,898.60	71,985,893.76
d1) Transferencias Internas y Asignaciones al Sector Público	0.00	0.00	0.00	0.00	0.00	0.00
d2) Transferencias al Resto del Sector Público	0.00	0.00	0.00	0.00	0.00	0.00
d3) Subsidios y Subvenciones	0.00	0.00	0.00	0.00	0.00	0.00
d4) Ayudas Sociales	72,372,216.51	-10,424.15	72,361,792.36	375,898.60	375,898.60	71,985,893.76
d5) Pensiones y Jubilaciones	0.00	0.00	0.00	0.00	0.00	0.00
d6) Transferencias a Fideicomisos, Mandatos y Otros Análogos	0.00	0.00	0.00	0.00	0.00	0.00
d7) Transferencias a la Seguridad Social	0.00	0.00	0.00	0.00	0.00	0.00
d8) Donativos	0.00	0.00	0.00	0.00	0.00	0.00
d9) Transferencias al Exterior	0.00	0.00	0.00	0.00	0.00	0.00
E. Bienes Muebles, Inmuebles e Intangibles (E=e1+e2+e3+e4+e5+e6+e7+e8+e9)	4,183,049.57	850.00	4,183,899.57	1821.20	1821.20	4,182,078.37
e1) Mobiliario y Equipo de Administración	2,598,576.31	850.00	2,599,426.31	1821.20	1821.20	2,597,605.11
e2) Mobiliario y Equipo Educativo y Recreativo	78,884.43	0.00	78,884.43	0.00	0.00	78,884.43
e3) Equipo e Instrumental Médico y de Laboratorio	100,000.00	0.00	100,000.00	0.00	0.00	100,000.00
e4) Vehículos y Equipo de Transporte	1,296,400.00	0.00	1,296,400.00	0.00	0.00	1,296,400.00
e5) Equipo de Defensa y Seguridad	0.00	0.00	0.00	0.00	0.00	0.00
e6) Maquinaria, Otros Equipos y Herramientas	49,500.00	0.00	49,500.00	0.00	0.00	49,500.00
e7) Activos Biológicos	0.00	0.00	0.00	0.00	0.00	0.00
e8) Bienes Inmuebles	0.00	0.00	0.00	0.00	0.00	0.00
e9) Activos Intangibles	59,688.83	0.00	59,688.83	0.00	0.00	59,688.83
F. Inversión Pública (F=f1+f2+f3)	0.00	0.00	0.00	0.00	0.00	0.00
f1) Obra Pública en Bienes de Dominio Público	0.00	0.00	0.00	0.00	0.00	0.00
f2) Obra Pública en Bienes Propios	0.00	0.00	0.00	0.00	0.00	0.00
f3) Proyectos Productivos y Acciones de Fomento	0.00	0.00	0.00	0.00	0.00	0.00
G. Inversiones Financieras y Otras Provisiones (G=g1+g2+g3+g4+g5+g6+g7)	0.00	0.00	0.00	0.00	0.00	0.00
g1) Inversiones Para el Fomento de Actividades Productivas	0.00	0.00	0.00	0.00	0.00	0.00
g2) Acciones y Participaciones de Capital	0.00	0.00	0.00	0.00	0.00	0.00
g3) Compra de Títulos y Valores	0.00	0.00	0.00	0.00	0.00	0.00
g4) Concesión de Préstamos	0.00	0.00	0.00	0.00	0.00	0.00
g5) Inversiones en Fideicomisos, Mandatos y Otros Análogos	0.00	0.00	0.00	0.00	0.00	0.00
Fideicomiso de Desastres Naturales (Informativo)	0.00	0.00	0.00	0.00	0.00	0.00
g6) Otras Inversiones Financieras	0.00	0.00	0.00	0.00	0.00	0.00
g7) Provisiones para Contingencias y Otras Erogaciones Especiales	0.00	0.00	0.00	0.00	0.00	0.00
H. Participaciones y Aportaciones (H=h1+h2+h3)	0.00	0.00	0.00	0.00	0.00	0.00
h1) Participaciones	0.00	0.00	0.00	0.00	0.00	0.00
h2) Aportaciones	0.00	0.00	0.00	0.00	0.00	0.00
h3) Convenios	0.00	0.00	0.00	0.00	0.00	0.00
I. Deuda Pública (I=i1+i2+i3+i4+i5+i6+i7)	0.00	0.00	0.00	0.00	0.00	0.00
i1) Amortización de la Deuda Pública	0.00	0.00	0.00	0.00	0.00	0.00
i2) Intereses de la Deuda Pública	0.00	0.00	0.00	0.00	0.00	0.00
i3) Comisiones de la Deuda Pública	0.00	0.00	0.00	0.00	0.00	0.00
i4) Gastos de la Deuda Pública	0.00	0.00	0.00	0.00	0.00	0.00
i5) Costo por Coberturas	0.00	0.00	0.00	0.00	0.00	0.00
i6) Apoyos Financieros	0.00	0.00	0.00	0.00	0.00	0.00
i7) Adeudos de Ejercicios Fiscales Anteriores (ADEFAS)	0.00	0.00	0.00	0.00	0.00	0.00

6

SISTEMA PARA EL DESARROLLO INTEGRAL DE LA FAMILIA DEL ESTADO DE NAYARIT (a)
CONSOLIDADO
 Estado Analítico del Ejercicio del Presupuesto de Egresos Detallado - LDF
 Clasificación por Objeto del Gasto (Capítulo y Concepto)
 Del 1 de Enero al 31 de Marzo de 2021 (b)
 (PESOS)

Concepto (c)	Egresos					Subejercicio (e)
	Aprobado (d)	Ampliaciones/ (Reducciones)	Modificado	Devengado	Pagado	
II. Gasto Etiquetado (II=A+B+C+D+E+F+G+H+I)	144,431,272.00	0.00	144,431,272.00	0.00	0.00	144,431,272.00
A. Servicios Personales (A=a1+a2+a3+a4+a5+a6+a7)	0.00	0.00	0.00	0.00	0.00	0.00
a1) Remuneraciones al Personal de Carácter Permanente	0.00	0.00	0.00	0.00	0.00	0.00
a2) Remuneraciones al Personal de Carácter Transitorio	0.00	0.00	0.00	0.00	0.00	0.00
a3) Remuneraciones Adicionales y Especiales	0.00	0.00	0.00	0.00	0.00	0.00
a4) Seguridad Social	0.00	0.00	0.00	0.00	0.00	0.00
a5) Otras Prestaciones Sociales y Económicas	0.00	0.00	0.00	0.00	0.00	0.00
a6) Previsiones	0.00	0.00	0.00	0.00	0.00	0.00
a7) Pago de Estímulos a Servidores Públicos	0.00	0.00	0.00	0.00	0.00	0.00
B. Materiales y Suministros (B=b1+b2+b3+b4+b5+b6+b7+b8+b9)	0.00	0.00	0.00	0.00	0.00	0.00
b1) Materiales de Administración, Emisión de Documentos y Artículos Oficiales	0.00	0.00	0.00	0.00	0.00	0.00
b2) Alimentos y Utensilios	0.00	0.00	0.00	0.00	0.00	0.00
b3) Materias Primas y Materiales de Producción y Comercialización	0.00	0.00	0.00	0.00	0.00	0.00
b4) Materiales y Artículos de Construcción y de Reparación	0.00	0.00	0.00	0.00	0.00	0.00
b5) Productos Químicos, Farmacéuticos y de Laboratorio	0.00	0.00	0.00	0.00	0.00	0.00
b6) Combustibles, Lubricantes y Aditivos	0.00	0.00	0.00	0.00	0.00	0.00
b7) Vestuario, Blancos, Prendas de Protección y Artículos Deportivos	0.00	0.00	0.00	0.00	0.00	0.00
b8) Materiales y Suministros Para Seguridad	0.00	0.00	0.00	0.00	0.00	0.00
b9) Herramientas, Refacciones y Accesorios Menores	0.00	0.00	0.00	0.00	0.00	0.00
C. Servicios Generales (C=c1+c2+c3+c4+c5+c6+c7+c8+c9)	0.00	0.00	0.00	0.00	0.00	0.00
c1) Servicios Básicos	0.00	0.00	0.00	0.00	0.00	0.00
c2) Servicios de Arrendamiento	0.00	0.00	0.00	0.00	0.00	0.00
c3) Servicios Profesionales, Científicos, Técnicos y Otros Servicios	0.00	0.00	0.00	0.00	0.00	0.00
c4) Servicios Financieros, Bancarios y Comerciales	0.00	0.00	0.00	0.00	0.00	0.00
c5) Servicios de Instalación, Reparación, Mantenimiento y Conservación	0.00	0.00	0.00	0.00	0.00	0.00
c6) Servicios de Comunicación Social y Publicidad	0.00	0.00	0.00	0.00	0.00	0.00
c7) Servicios de Traslado y Viáticos	0.00	0.00	0.00	0.00	0.00	0.00
c8) Servicios Oficiales	0.00	0.00	0.00	0.00	0.00	0.00
c9) Otros Servicios Generales	0.00	0.00	0.00	0.00	0.00	0.00
D. Transferencias, Asignaciones, Subsidios y Otras Ayudas (D=d1+d2+d3+d4+d5+d6+d7+d8+d9)	139,735,548.00	0.00	139,735,548.00	0.00	0.00	139,735,548.00
d1) Transferencias Internas y Asignaciones al Sector Público	0.00	0.00	0.00	0.00	0.00	0.00
d2) Transferencias al Resido del Sector Público	0.00	0.00	0.00	0.00	0.00	0.00
d3) Subsidios y Subvenciones	0.00	0.00	0.00	0.00	0.00	0.00
d4) Ayudas Sociales	139,735,548.00	0.00	139,735,548.00	0.00	0.00	139,735,548.00
d5) Pensiones y Jubilaciones	0.00	0.00	0.00	0.00	0.00	0.00
d6) Transferencias a Fideicomisos, Mandatos y Otros Análogos	0.00	0.00	0.00	0.00	0.00	0.00
d7) Transferencias a la Seguridad Social	0.00	0.00	0.00	0.00	0.00	0.00
d8) Donativos	0.00	0.00	0.00	0.00	0.00	0.00
d9) Transferencias al Exterior	0.00	0.00	0.00	0.00	0.00	0.00
E. Bienes Muebles, Inmuebles e Intangibles (E=e1+e2+e3+e4+e5+e6+e7+e8+e9)	4,695,724.00	0.00	4,695,724.00	0.00	0.00	4,695,724.00
e1) Mobiliario y Equipo de Administración	0.00	0.00	0.00	0.00	0.00	0.00
e2) Mobiliario y Equipo Educativo y Recreativo	0.00	0.00	0.00	0.00	0.00	0.00
e3) Equipo e Instrumental Médico y de Laboratorio	4,695,724.00	0.00	4,695,724.00	0.00	0.00	4,695,724.00
e4) Vehículos y Equipo de Transporte	0.00	0.00	0.00	0.00	0.00	0.00
e5) Equipo de Defensa y Seguridad	0.00	0.00	0.00	0.00	0.00	0.00
e6) Maquinaria, Otros Equipos y Herramientas	0.00	0.00	0.00	0.00	0.00	0.00
e7) Activos Biológicos	0.00	0.00	0.00	0.00	0.00	0.00
e8) Bienes Inmuebles	0.00	0.00	0.00	0.00	0.00	0.00
e9) Activos Intangibles	0.00	0.00	0.00	0.00	0.00	0.00
F. Inversión Pública (F=f1+f2+f3)	0.00	0.00	0.00	0.00	0.00	0.00
f1) Obra Pública en Bienes de Dominio Público	0.00	0.00	0.00	0.00	0.00	0.00
f2) Obra Pública en Bienes Propios	0.00	0.00	0.00	0.00	0.00	0.00
f3) Proyectos Productivos y Acciones de Fomento	0.00	0.00	0.00	0.00	0.00	0.00
G. Inversiones Financieras y Otras Provisiones (G=g1+g2+g3+g4+g5+g6+g7)	0.00	0.00	0.00	0.00	0.00	0.00
g1) Inversiones Para el Fomento de Actividades Productivas	0.00	0.00	0.00	0.00	0.00	0.00
g2) Acciones y Participaciones de Capital	0.00	0.00	0.00	0.00	0.00	0.00
g3) Compra de Títulos y Valores	0.00	0.00	0.00	0.00	0.00	0.00
g4) Concesión de Préstamos	0.00	0.00	0.00	0.00	0.00	0.00
g5) Inversiones en Fideicomisos, Mandatos y Otros Análogos	0.00	0.00	0.00	0.00	0.00	0.00
Fideicomiso de Desastres Naturales (Informativo)	0.00	0.00	0.00	0.00	0.00	0.00
g6) Otras Inversiones Financieras	0.00	0.00	0.00	0.00	0.00	0.00
g7) Provisiones para Contingencias y Otras Erogaciones Especiales	0.00	0.00	0.00	0.00	0.00	0.00
H. Participaciones y Aportaciones (H=h1+h2+h3)	0.00	0.00	0.00	0.00	0.00	0.00
h1) Participaciones	0.00	0.00	0.00	0.00	0.00	0.00
h2) Aportaciones	0.00	0.00	0.00	0.00	0.00	0.00
h3) Convenios	0.00	0.00	0.00	0.00	0.00	0.00
I. Deuda Pública (I=i1+i2+i3+i4+i5+i6+i7)	0.00	0.00	0.00	0.00	0.00	0.00
i1) Amortización de la Deuda Pública	0.00	0.00	0.00	0.00	0.00	0.00
i2) Intereses de la Deuda Pública	0.00	0.00	0.00	0.00	0.00	0.00
i3) Comisiones de la Deuda Pública	0.00	0.00	0.00	0.00	0.00	0.00
i4) Gastos de la Deuda Pública	0.00	0.00	0.00	0.00	0.00	0.00
i5) Costo por Coberturas	0.00	0.00	0.00	0.00	0.00	0.00
i6) Apoyos Financieros	0.00	0.00	0.00	0.00	0.00	0.00
i7) Adeudos de Ejercicios Fiscales Anteriores (ADEFAS)	0.00	0.00	0.00	0.00	0.00	0.00
III. Total de Egresos (III = I + II)	442,083,592.33	0.00	442,083,592.33	48,821,540.78	48,532,257.43	392,262,051.55

L.R.C. ABEL ORTIZ GARCÍA
DIRECTOR GENERAL DE SIDIFEN

L.C. XOCHTL ANALIA GUZMÁN MUJARRAS
SUBDIRECTORA GENERAL ADMINISTRATIVA

I) UNIDAD DE VINCULACION GUBERNAMENTAL Y EMPRESARIAL	0.00	0.00	0.00	0.00	0.00	0.00
J) ORGANO INTERNO DE CONTROL	0.00	0.00	0.00	0.00	0.00	0.00
K) COMISARIO	0.00	0.00	0.00	0.00	0.00	0.00
L) SUBDIRECCION GENERAL OPERATIVA	0.00	0.00	0.00	0.00	0.00	0.00
M) PROGRAMAS ALIMENTARIOS Y DESARROLLO COMUNITARIO	139,735,548.00	0.00	139,735,548.00	0.00	0.00	139,735,548.00
N) ORIENTACION ALIMENTARIA Y SUPERVISION A PROGRAMAS	0.00	0.00	0.00	0.00	0.00	0.00
Ñ) PLANEACION, ESTADISTICAS Y EVALUACION	4,695,724.00	0.00	4,695,724.00	0.00	0.00	4,695,724.00
O) SALUD FAMILIAR	0.00	0.00	0.00	0.00	0.00	0.00
P) PROGRAMA DE ATENCION A MENORES Y ADOLESCENTES EN RIESGO (PAMAR)	0.00	0.00	0.00	0.00	0.00	0.00
Q) CENTRO DE DESARROLLO INFANTIL DIF	0.00	0.00	0.00	0.00	0.00	0.00
R) CENTRO DE CAPACITACION	0.00	0.00	0.00	0.00	0.00	0.00
S) CASA DEL ABUELO	0.00	0.00	0.00	0.00	0.00	0.00
T) SUBDIRECCION GENERAL DE PROGRAMAS SOCIALES	0.00	0.00	0.00	0.00	0.00	0.00
U) ESPACIO DE MUJERES	0.00	0.00	0.00	0.00	0.00	0.00
V) VIVIR A LO GRANDE	0.00	0.00	0.00	0.00	0.00	0.00
W) GUIAS PREMATRIMONIALES	0.00	0.00	0.00	0.00	0.00	0.00
X) VELATORIO DIF	60,000.00	0.00	60,000.00	0.00	0.00	60,000.00
Y) ALIMENTA LA ESPERANZA	0.00	0.00	0.00	0.00	0.00	0.00
Z) RECUERDOS DE ALEGRIA	0.00	0.00	0.00	0.00	0.00	0.00
AA) AQUI NOS VEMOS	0.00	0.00	0.00	0.00	0.00	0.00
AB) PROGRAMA ALIMENTACION BASICA COMPLETA (ABC)	0.00	0.00	0.00	0.00	0.00	0.00
AC) PROGRAMA TRANSPORTE PUBLICO IDA Y VUELTA	0.00	0.00	0.00	0.00	0.00	0.00
AD) PROGRAMA APOYO A GRUPOS PRIORITARIOS	0.00	0.00	0.00	0.00	0.00	0.00
AE) ARCHIVO	0.00	0.00	0.00	0.00	0.00	0.00
AF) SUBDIRECCION GENERAL ADMINISTRATIVA	0.00	0.00	0.00	0.00	0.00	0.00
AG) RECURSOS MATERIALES Y SERVICIOS GENERALES	0.00	0.00	0.00	0.00	0.00	0.00
AH) RECURSOS HUMANOS	0.00	0.00	0.00	0.00	0.00	0.00
AI) RECURSOS FINANCIEROS	0.00	0.00	0.00	0.00	0.00	0.00
AJ) TECNOLOGIAS DE LA INFORMACION	0.00	0.00	0.00	0.00	0.00	0.00
AK) FOMENTO A LAS ARTESANIAS	4,584,524.84	0.00	4,584,524.84	380,785.44	332,156.71	4,203,739.40
AL) PARQUE LA LOMA	0.00	0.00	0.00	0.00	0.00	0.00
AM) CENTRO DE REHABILITACION Y EDUCACION ESPECIAL (CREE)	3,111,768.54	0.00	3,111,768.54	237,289.48	237,289.48	2,874,479.06
AN) PROCURADURIA DE PROTECCION DE NIÑAS, NIÑOS Y ADOLESCENTES	0.00	0.00	0.00	0.00	0.00	0.00
AÑ) PROGRAMA MERCADITO ARTESANAL	0.00	0.00	0.00	0.00	0.00	0.00
AO) PROGRAMA SALUD FAMILIAR	0.00	0.00	0.00	0.00	0.00	0.00
III. Total de Egresos (III = I + II)	442,083,592.33	0.00	442,083,592.33	49,821,540.78	48,532,257.43	392,262,051.55

L.R.C. ABEL OROZCO GARCIA
DIRECTOR GENERAL

L.C. XOCHITL ANALIA GUZMAN MOJARRAS
SUBDIRECTORA GENERAL ADMINISTRATIVA

SISTEMA PARA EL DESARROLLO INTEGRAL DE LA FAMILIA DEL ESTADO DE NAYARIT (a)
CONSOLIDADO
Estado Analítico del Ejercicio del Presupuesto de Egresos Detallado - LDF
Clasificación Funcional (Finalidad y Función)
Del 1 de Enero al 31 de Marzo de 2021 (b)
(PESOS)

Concepto (c)	Egresos					Subejercicio (e)
	Aprobado (d)	Ampliaciones/ (Reducciones)	Modificado	Devengado	Pagado	
D. Otras No Clasificadas en Funciones Anteriores (D=d1+d2+d3+d4)	0.00	0.00	0.00	0.00	0.00	0.00
d1) Transacciones de la Deuda Publica / Costo Financiero de la Deuda	0.00	0.00	0.00	0.00	0.00	0.00
d2) Transferencias, Participaciones y Aportaciones Entre Diferentes Niveles y Ordenes de Gobierno	0.00	0.00	0.00	0.00	0.00	0.00
d3) Saneamiento del Sistema Financiero	0.00	0.00	0.00	0.00	0.00	0.00
d4) Adeudos de Ejercicios Fiscales Anteriores	0.00	0.00	0.00	0.00	0.00	0.00
III. Total de Egresos (III = I + II)	442,083,592.33	0.00	442,083,592.33	49,821,540.78	48,532,257.43	392,262,051.55


 L.R.C. ABEL CRUZCO GARCIA
 DIRECTOR GENERAL DE SIDIFEN


 L.C. XOCHITL ANALÍA GÚZMAN MOJARRAS
 SUBDIRECTORA GENERAL ADMINISTRATIVA

**SISTEMA PARA EL DESARROLLO INTEGRAL DE LA FAMILIA DEL ESTADO DE NAYARIT (a)
CONSOLIDADO**

Estado Analítico del Ejercicio del Presupuesto de Egresos Detallado - LDF

Clasificación de Servicios Personales por Categoría

Del 1 de Enero al 31 de Marzo de 2021 (b)

(PESOS)

Concepto (c)	Egresos					Subejercicio (e)
	Aprobado (d)	Ampliaciones/ (Reducciones)	Modificado	Devengado	Pagado	
I. Gasto No Etiquetado (I=A+B+C+D+E+F)	187,103,089.44	0.00	187,103,089.44	47,726,158.34	47,334,720.29	139,376,931.10
A. Personal Administrativo y de Servicio Público	187,103,089.44	0.00	187,103,089.44	47,726,158.34	47,334,720.29	139,376,931.10
B. Magisterio	0.00	0.00	0.00	0.00	0.00	0.00
C. Servicios de Salud (C=c1+c2)	0.00	0.00	0.00	0.00	0.00	0.00
c1) Personal Administrativo	0.00	0.00	0.00	0.00	0.00	0.00
c2) Personal Médico, Paramédico y afin	0.00	0.00	0.00	0.00	0.00	0.00
D. Seguridad Pública	0.00	0.00	0.00	0.00	0.00	0.00
E. Gastos asociados a la implementación de nuevas leyes federales o reformas a las mismas (E = e1 + e2)	0.00	0.00	0.00	0.00	0.00	0.00
e1) Nombre del Programa o Ley 1	0.00	0.00	0.00	0.00	0.00	0.00
e2) Nombre del Programa o Ley 2	0.00	0.00	0.00	0.00	0.00	0.00
F. Sentencias laborales definitivas	0.00	0.00	0.00	0.00	0.00	0.00
II. Gasto Etiquetado (II=A+B+C+D+E+F)	0.00	0.00	0.00	0.00	0.00	0.00
A. Personal Administrativo y de Servicio Público	0.00	0.00	0.00	0.00	0.00	0.00
B. Magisterio	0.00	0.00	0.00	0.00	0.00	0.00
C. Servicios de Salud (C=c1+c2)	0.00	0.00	0.00	0.00	0.00	0.00
c1) Personal Administrativo	0.00	0.00	0.00	0.00	0.00	0.00
c2) Personal Médico, Paramédico y afin	0.00	0.00	0.00	0.00	0.00	0.00
D. Seguridad Pública	0.00	0.00	0.00	0.00	0.00	0.00
E. Gastos asociados a la implementación de nuevas leyes federales o reformas a las mismas (E = e1 + e2)	0.00	0.00	0.00	0.00	0.00	0.00
e1) Nombre del Programa o Ley 1	0.00	0.00	0.00	0.00	0.00	0.00
e2) Nombre del Programa o Ley 2	0.00	0.00	0.00	0.00	0.00	0.00
F. Sentencias laborales definitivas	0.00	0.00	0.00	0.00	0.00	0.00
III. Total del Gasto en Servicios Personales (III = I + II)	187,103,089.44	0.00	187,103,089.44	47,726,158.34	47,334,720.29	139,376,931.10

L.R.C. ABEL OROZCO GARCÍA
DIRECTOR GENERAL DE SIDIFEN

L.C. XOCHITL ANALIA GUZMÁN MOJARRAS
SUBDIRECTORA GENERAL ADMINISTRATIVA



SISTEMA PARA EL DESARROLLO INTEGRAL DE LA FAMILIA DEL ESTADO DE NAYARIT ESTADO DE NAYARIT

Balanza de Comprobación del 02/ene./2021 al 31/mar./2021

Cuentas de Mayor con saldo y/o movimientos. (De la cuenta: 1000 a la 9000)

Usr: rocioreal

Rep: rptBalanzaComprobacion

Fecha y 09/abr./2021

hora de Impresión 03:31 p. m.

Nat.	Cuenta	Nombre de la cuenta	SALDO ANTERIOR		MOVIMIENTOS		SALDO ACTUAL	
			DEUDOR	ACREEDOR	DEUDOR	ACREEDOR	DEUDOR	ACREEDOR
D	1111	EFFECTIVO	\$200.17	\$0.00	\$5,000.00	\$0.00	\$5,200.17	\$0.00
D	1113	BANCOS/DEPENDENCIAS Y OTROS	\$9,673,311.11	\$0.00	\$110,159,146.70	\$88,395,589.55	\$31,436,868.26	\$0.00
D	1116	DEPÓSITOS DE FONDOS DE TERCEROS EN GARANTÍA Y/O ADMINISTRACIÓN	\$39,000.00	\$0.00	\$0.00	\$0.00	\$39,000.00	\$0.00
D	1121	INVERSIONES FINANCIERAS DE CORTO PLAZO	\$23.85	\$0.00	\$1,179,177.14	\$0.00	\$1,179,200.99	\$0.00
D	1122	CUENTAS POR COBRAR A CORTO PLAZO	\$54,858,039.02	\$0.00	\$77,973,685.98	\$92,296,349.49	\$40,535,375.51	\$0.00
D	1123	DEUDORES DIVERSOS POR COBRAR A CORTO PLAZO	\$1,098,189.59	\$0.00	\$1,084,605.70	\$1,901,155.86	\$281,639.43	\$0.00
D	1124	INGRESOS POR RECUPERAR A CORTO PLAZO	\$9,274.95	\$0.00	\$0.00	\$0.00	\$9,274.95	\$0.00
D	1126	PRÉSTAMOS OTORGADOS A CORTO PLAZO	\$88,104.94	\$0.00	\$66,000.00	\$7,750.00	\$146,354.94	\$0.00
D	1131	ANTICIPO A PROVEEDORES POR ADQUISICIÓN DE BIENES Y PRESTACIÓN DE SERVICIOS A CORTO PLAZO	\$95,364.41	\$0.00	\$0.00	\$0.00	\$95,364.41	\$0.00
D	1151	ALMACÉN DE MATERIALES Y SUMINISTROS DE CONSUMO	\$4,090,190.67	\$0.00	\$0.00	\$0.00	\$4,090,190.67	\$0.00
D	1233	EDIFICIOS NO HABITACIONALES	\$61,254,522.32	\$0.00	\$0.00	\$0.00	\$61,254,522.32	\$0.00
D	1236	CONSTRUCCIONES EN PROCESO EN BIENES PROPIOS	\$5,626,748.32	\$0.00	\$0.00	\$0.00	\$5,626,748.32	\$0.00
D	1239	OTROS BIENES INMUEBLES	\$5,090,664.09	\$0.00	\$0.00	\$0.00	\$5,090,664.09	\$0.00
D	1241	MOBILIARIO Y EQUIPO DE ADMINISTRACIÓN	\$12,006,939.20	\$0.00	\$0.00	\$117,868.91	\$11,889,070.29	\$0.00
D	1242	MOBILIARIO Y EQUIPO EDUCACIONAL Y RECREATIVO	\$7,321,779.31	\$0.00	\$0.00	\$0.00	\$7,321,779.31	\$0.00
D	1243	EQUIPO E INSTRUMENTAL MÉDICO Y DE LABORATORIO	\$20,589,822.63	\$0.00	\$0.00	\$0.00	\$20,589,822.63	\$0.00
D	1244	VEHÍCULOS Y EQUIPO DE TRANSPORTE	\$34,705,862.33	\$0.00	\$0.00	\$0.00	\$34,705,862.33	\$0.00
D	1246	MAQUINARIA, OTROS EQUIPOS Y HERRAMIENTAS	\$5,935,435.25	\$0.00	\$0.00	\$0.00	\$5,935,435.25	\$0.00
D	1247	COLECCIONES, OBRAS DE ARTE Y OBJETOS VALIOSOS	\$425,734.65	\$0.00	\$0.00	\$0.00	\$425,734.65	\$0.00
D	1251	SOFTWARE	\$91,373.10	\$0.00	\$0.00	\$0.00	\$91,373.10	\$0.00
D	1259	OTROS ACTIVOS INTANGIBLES	\$100,000.00	\$0.00	\$0.00	\$0.00	\$100,000.00	\$0.00
A	1261	DEPRECIACIÓN ACUMULADA DE BIENES INMUEBLES	\$0.00	\$22,693,805.55	\$0.00	\$802,972.41	\$0.00	\$23,496,777.96
A	1263	DEPRECIACIÓN ACUMULADA DE BIENES MUEBLES	\$0.00	\$76,474,464.47	\$76,690.25	\$1,028,932.05	\$0.00	\$77,426,706.27
A	1265	AMORTIZACIÓN ACUMULADA DE ACTIVOS INTANGIBLES	\$0.00	\$191,196.10	\$0.00	\$0.00	\$0.00	\$191,196.10
D	1293	BIENES EN COMODATO	\$8,191,050.69	\$0.00	\$0.00	\$0.00	\$8,191,050.69	\$0.00
A	2111	SERVICIOS PERSONALES POR PAGAR A CORTO PLAZO	\$0.00	\$21,716,490.87	\$61,478,182.01	\$47,405,637.66	\$0.00	\$7,643,946.52
A	2112	PROVEEDORES POR PAGAR A CORTO PLAZO	\$0.00	\$31,023,911.42	\$5,624,566.02	\$918,630.24	\$0.00	\$26,317,975.64
A	2113	CONTRATISTAS POR OBRAS PÚBLICAS POR PAGAR A CORTO PLAZO	\$0.00	\$4,471.90	\$0.00	\$0.00	\$0.00	\$4,471.90
A	2115	TRANSFERENCIAS OTORGADAS POR PAGAR A CORTO PLAZO	\$0.00	\$3,402,112.60	\$919,881.60	\$206,591.60	\$0.00	\$2,688,822.60
A	2117	RETENCIONES Y CONTRIBUCIONES POR PAGAR A CORTO PLAZO	\$0.00	\$10,453,673.38	\$16,849,669.70	\$16,198,136.13	\$0.00	\$9,802,139.81
A	2199	OTROS PASIVOS CIRCULANTES	\$0.00	\$2,313,822.91	\$579,279.23	\$960,293.07	\$0.00	\$2,694,836.75
A	3110	APORTACIONES	\$0.00	\$21,528,877.10	\$0.00	\$0.00	\$0.00	\$21,528,877.10
A	3120	DONACIONES DE CAPITAL	\$0.00	\$4,942,381.03	\$39,289.78	\$0.00	\$0.00	\$4,903,091.25
A	3210	RESULTADOS DEL EJERCICIO (AHORRO/ DESAHORRO)	\$0.00	\$0.00	\$0.00	\$0.00	\$0.00	\$0.00
A	3220	RESULTADOS DE EJERCICIOS ANTERIORES	\$0.00	-\$17,872,619.84	\$1,530,580.65	\$389,421.01	\$0.00	-\$19,013,779.48
A	3231	REVALÚO DE BIENES INMUEBLES	\$0.00	\$44,752,500.78	\$0.00	\$0.00	\$0.00	\$44,752,500.78
A	3241	RESERVAS DE PATRIMONIO	\$0.00	\$9,666,542.33	\$0.00	\$0.00	\$0.00	\$9,666,542.33
A	4173	INGRESOS POR VENTA DE BIENES Y PRESTACIÓN DE SERVICIOS DE ENTIDADES PARAESTATALES Y FIDEICOMISOS NO EMPRESARIALES Y NO FINANCIEROS	\$0.00	\$0.00	\$0.00	\$179,995.01	\$0.00	\$179,995.01
A	4212	APORTACIONES	\$0.00	\$0.00	\$0.00	\$23,289,258.00	\$0.00	\$23,289,258.00
A	4221	TRANSFERENCIAS Y ASIGNACIONES	\$0.00	\$0.00	\$0.00	\$54,358,852.50	\$0.00	\$54,358,852.50



SISTEMA PARA EL DESARROLLO INTEGRAL DE LA FAMILIA DEL ESTADO DE NAYARIT

ESTADO DE NAYARIT

Balanza de Comprobación del 02/ene./2021 al 31/mar./2021

Cuentas de Mayor con saldo y/o movimientos. (De la cuenta: 1000 a la 9000)

Usr: rocioreal

Rep: rptBalanzaComprobacion

Fecha y 09/abr./2021

hora de Impresión 03:31 p. m.

Nat.	Cuenta	Nombre de la cuenta	SALDO ANTERIOR		MOVIMIENTOS		SALDO ACTUAL	
			DEUDOR	ACREEDOR	DEUDOR	ACREEDOR	DEUDOR	ACREEDOR
A	4311	INTERESES GANADOS DE TÍTULOS, VALORES Y DEMÁS INSTRUMENTOS FINANCIEROS	\$0.00	\$0.00	\$0.00	\$13,666.47	\$0.00	\$13,666.47
A	4399	OTROS INGRESOS Y BENEFICIOS VARIOS	\$0.00	\$0.00	\$0.00	\$131,914.00	\$0.00	\$131,914.00
D	5111	REMUNERACIONES AL PERSONAL DE CARÁCTER PERMANENTE	\$0.00	\$0.00	\$18,897,507.13	\$0.00	\$18,897,507.13	\$0.00
D	5112	REMUNERACIONES AL PERSONAL DE CARÁCTER TRANSITORIO	\$0.00	\$0.00	\$5,745,729.57	\$0.00	\$5,745,729.57	\$0.00
D	5113	REMUNERACIONES ADICIONALES Y ESPECIALES	\$0.00	\$0.00	\$9,297,316.12	\$0.00	\$9,297,316.12	\$0.00
D	5114	SEGURIDAD SOCIAL	\$0.00	\$0.00	\$6,004,907.06	\$0.00	\$6,004,907.06	\$0.00
D	5115	OTRAS PRESTACIONES SOCIALES Y ECONÓMICAS	\$0.00	\$0.00	\$7,411,208.57	\$0.00	\$7,411,208.57	\$0.00
D	5116	PAGO DE ESTÍMULOS A SERVIDORES PÚBLICOS	\$0.00	\$0.00	\$48,969.21	\$0.00	\$48,969.21	\$0.00
D	5121	MATERIALES DE ADMINISTRACIÓN, EMISIÓN DE DOCUMENTOS Y ARTÍCULOS OFICIALES	\$0.00	\$0.00	\$40,324.63	\$0.00	\$40,324.63	\$0.00
D	5122	ALIMENTOS Y UTENSILIOS	\$0.00	\$0.00	\$220,896.31	\$0.00	\$220,896.31	\$0.00
D	5125	PRODUCTOS QUÍMICOS, FARMACÉUTICOS Y DE LABORATORIO	\$0.00	\$0.00	\$3,307.14	\$0.00	\$3,307.14	\$0.00
D	5126	COMBUSTIBLES, LUBRICANTES Y ADITIVOS	\$0.00	\$0.00	\$204,577.15	\$0.00	\$204,577.15	\$0.00
D	5129	HERRAMIENTAS, REFACCIONES Y ACCESORIOS MENORES	\$0.00	\$0.00	\$4,550.00	\$0.00	\$4,550.00	\$0.00
D	5131	SERVICIOS BÁSICOS	\$0.00	\$0.00	\$207,221.40	\$0.00	\$207,221.40	\$0.00
D	5132	SERVICIOS DE ARRENDAMIENTO	\$0.00	\$0.00	\$111,307.57	\$0.00	\$111,307.57	\$0.00
D	5133	SERVICIOS PROFESIONALES, CIENTÍFICOS Y TÉCNICOS Y OTROS SERVICIOS	\$0.00	\$0.00	\$7,886.28	\$0.00	\$7,886.28	\$0.00
D	5134	SERVICIOS FINANCIEROS, BANCARIOS Y COMERCIALES	\$0.00	\$0.00	\$4,575.98	\$0.00	\$4,575.98	\$0.00
D	5135	SERVICIOS DE INSTALACIÓN, REPARACIÓN, MANTENIMIENTO Y CONSERVACIÓN	\$0.00	\$0.00	\$92,614.84	\$0.00	\$92,614.84	\$0.00
D	5137	SERVICIOS DE TRASLADO Y VIÁTICOS	\$0.00	\$0.00	\$21,368.94	\$0.00	\$21,368.94	\$0.00
D	5139	OTROS SERVICIOS GENERALES	\$0.00	\$0.00	\$672,606.36	\$0.00	\$672,606.36	\$0.00
D	5241	AYUDAS SOCIALES A PERSONAS	\$0.00	\$0.00	\$158,591.60	\$0.00	\$158,591.60	\$0.00
D	5243	AYUDAS SOCIALES A INSTITUCIONES	\$0.00	\$0.00	\$48,000.00	\$0.00	\$48,000.00	\$0.00
D	5513	DEPRECIACIÓN DE BIENES INMUEBLES	\$0.00	\$0.00	\$802,972.41	\$0.00	\$802,972.41	\$0.00
D	5515	DEPRECIACIÓN DE BIENES MUEBLES	\$0.00	\$0.00	\$1,028,932.05	\$0.00	\$1,028,932.05	\$0.00
D	5518	DISMINUCIÓN DE BIENES POR PÉRDIDA, OBSOLESCENCIA Y DETERIORO	\$0.00	\$0.00	\$1,888.88	\$0.00	\$1,888.88	\$0.00
D	7410	DEMANDAS JUDICIAL EN PROCESO DE RESOLUCIÓN	\$34.00	\$0.00	\$0.00	\$0.00	\$34.00	\$0.00
A	7420	RESOLUCIÓN DE DEMANDAS EN PROCESO JUDICIAL	\$0.00	\$34.00	\$0.00	\$0.00	\$0.00	\$34.00
D	7630	BIENES BAJO CONTRATO EN COMODATO	\$23.00	\$0.00	\$0.00	\$0.00	\$23.00	\$0.00
A	7640	CONTRATO DE COMODATO POR BIENES	\$0.00	\$23.00	\$0.00	\$0.00	\$0.00	\$23.00
D	8110	LEY DE INGRESOS ESTIMADA	\$434,327,298.95	\$0.00	\$0.00	\$0.00	\$434,327,298.95	\$0.00
A	8120	LEY DE INGRESOS POR EJECUTAR	\$0.00	\$434,327,298.95	\$78,045,172.99	\$71,487.01	\$0.00	\$356,353,612.97
D	8130	MODIFICACIONES A LA LEY DE INGRESOS ESTIMADA	\$0.00	\$0.00	\$71,487.01	\$71,487.01	\$0.00	\$0.00
A	8140	LEY DE INGRESOS DEVENGADA	\$0.00	\$0.00	\$77,973,685.98	\$77,973,685.98	\$0.00	\$0.00
A	8150	LEY DE INGRESOS RECAUDADA	\$0.00	\$0.00	\$0.00	\$77,973,685.98	\$0.00	\$77,973,685.98
A	8210	PRESUPUESTO DE EGRESOS APROBADO	\$0.00	\$434,327,298.95	\$0.00	\$0.00	\$0.00	\$434,327,298.95
D	8220	PRESUPUESTO DE EGRESOS POR EJERCER	\$434,327,298.95	\$0.00	\$49,002.00	\$186,624,519.14	\$247,751,781.81	\$0.00
A	8230	MODIFICACIONES AL PRESUPUESTO DE EGRESOS APROBADO	\$0.00	\$0.00	\$49,002.00	\$49,002.00	\$0.00	\$0.00
D	8240	PRESUPUESTO DE EGRESOS COMPROMETIDO	\$0.00	\$0.00	\$186,575,517.14	\$49,203,465.86	\$137,372,051.28	\$0.00
D	8250	PRESUPUESTO DE EGRESOS DEVENGADO	\$0.00	\$0.00	\$49,203,465.86	\$48,275,808.59	\$927,657.27	\$0.00
D	8260	PRESUPUESTO DE EGRESOS EJERCIDO	\$0.00	\$0.00	\$48,275,808.59	\$47,962,811.24	\$312,997.35	\$0.00



SISTEMA PARA EL DESARROLLO INTEGRAL DE LA FAMILIA DEL ESTADO DE NAYARIT ESTADO DE NAYARIT

Balanza de Comprobación del 02/ene./2021 al 31/mar./2021

Cuentas de Mayor con saldo y/o movimientos. (De la cuenta: 1000 a la 9000)


Usu: rocioreal
Rep: rptBalanzaComprobacion

Fecha y hora de Impresión | 09/abr./2021
03:31 p. m.

Nat.	Cuenta	Nombre de la cuenta	SALDO ANTERIOR		MOVIMIENTOS		SALDO ACTUAL	
			DEUDOR	ACREEDOR	DEUDOR	ACREEDOR	DEUDOR	ACREEDOR
D	8270	PRESUPUESTO DE EGRESOS PAGADO	\$0.00	\$0.00	\$47,962,811.24	\$0.00	\$47,962,811.24	\$0.00
Sumas =>			\$1,099,946,285.50	\$1,099,946,285.50	\$816,808,966.77	\$816,808,966.77	\$1,158,732,446.41	\$1,158,732,446.41



L.R.C. ABEL OROZCO GARCIA
DIRECTOR GENERAL



L.C. XOCHITL ANALIA GUZMAN MOJARRAS
SUBDIRECTORA GENERAL ADMINISTRATIVA



**SISTEMA PARA EL DESARROLLO INTEGRAL DE LA FAMILIA DEL
ESTADO DE NAYARIT
Flujo Operacional**

Usr: rocioreal
Rep: rptFlujoOperacional

Del 01/ene./2021 al 31/mar./2021

Fecha y hora de Impresión 09/abr./2021
03:35 p. m.

DISPONIBILIDAD AL 1 DE ENERO DE 2021

INGRESOS Y OTROS BENEFICIOS

INGRESOS POR VENTA DE BIENES Y PRESTACIÓN DE SERVICIOS	\$179,995.01
PARTICIPACIONES, APORTACIONES, CONVENIOS, INCENTIVOS DERIVADOS DE LA COLABORACIÓN	\$23,289,258.00
TRANSFERENCIAS, ASIGNACIONES, SUBSIDIOS Y SUBVENCIONES, Y PENSIONES Y JUBILACIONES	\$54,358,852.50
INGRESOS FINANCIEROS	\$13,666.47
OTROS INGRESOS Y BENEFICIOS VARIOS	\$131,914.00

TOTAL INGRESOS Y OTROS BENEFICIOS

\$77,973,685.98
\$77,973,685.98

GASTOS Y OTRAS PERDIDAS

SERVICIOS PERSONALES	\$47,405,637.66
MATERIALES Y SUMINISTROS	\$473,655.23
SERVICIOS GENERALES	\$1,117,581.37
AYUDAS SOCIALES	\$206,591.60
ESTIMACIONES, DEPRECIACIONES, DETERIOROS, OBSOLESCENCIA Y AMORTIZACIONES	\$1,833,793.34

\$51,037,259.20
\$26,936,426.78

DISPONIBILIDAD AL 31 DE MARZO DE 2021

INTEGRACIÓN DE DISPONIBILIDAD AL 31 DE MARZO DE 2021

CUENTAS DE BALANCE DEUDORA

EFFECTIVO	\$5,200.17
BANCOS/DEPENDENCIAS Y OTROS	\$31,436,868.26
DEPÓSITOS DE FONDOS DE TERCEROS EN GARANTÍA Y/O ADMINISTRACIÓN	\$39,000.00
INVERSIONES FINANCIERAS DE CORTO PLAZO	\$1,179,200.99
CUENTAS POR COBRAR A CORTO PLAZO	\$40,535,375.51
DEUDORES DIVERSOS POR COBRAR A CORTO PLAZO	\$281,639.43
INGRESOS POR RECUPERAR A CORTO PLAZO	\$9,274.95
PRÉSTAMOS OTORGADOS A CORTO PLAZO	\$146,354.94
ANTICIPO A PROVEEDORES POR ADQUISICIÓN DE BIENES Y PRESTACIÓN DE SERVICIOS A CORTO PLAZO	\$95,364.41
ALMACÉN DE MATERIALES Y SUMINISTROS DE CONSUMO	\$4,090,190.67
EDIFICIOS NO HABITACIONALES	\$61,254,522.32
CONSTRUCCIONES EN PROCESO EN BIENES PROPIOS	\$5,626,748.32
OTROS BIENES INMUEBLES	\$5,090,664.09
MOBILIARIO Y EQUIPO DE ADMINISTRACIÓN	\$11,889,070.29
MOBILIARIO Y EQUIPO EDUCACIONAL Y RECREATIVO	\$7,321,779.31
EQUIPO E INSTRUMENTAL MÉDICO Y DE LABORATORIO	\$20,589,822.63
VEHÍCULOS Y EQUIPO DE TRANSPORTE	\$34,705,862.33
MAQUINARIA, OTROS EQUIPOS Y HERRAMIENTAS	\$5,935,435.25
COLECCIONES, OBRAS DE ARTE Y OBJETOS VALIOSOS	\$425,734.65
SOFTWARE	\$91,373.10
OTROS ACTIVOS INTANGIBLES	\$100,000.00
BIENES EN COMODATO	\$8,191,050.69

\$239,040,532.31

CUENTAS DE BALANCE ACREADORAS

DEPRECIACIÓN ACUMULADA DE BIENES INMUEBLES	\$23,496,777.96
DEPRECIACIÓN ACUMULADA DE BIENES MUEBLES	\$77,426,706.27
AMORTIZACIÓN ACUMULADA DE ACTIVOS INTANGIBLES	\$191,196.10
SERVICIOS PERSONALES POR PAGAR A CORTO PLAZO	\$7,643,946.52
PROVEEDORES POR PAGAR A CORTO PLAZO	\$26,317,975.64
CONTRATISTAS POR OBRAS PÚBLICAS POR PAGAR A CORTO PLAZO	\$4,471.90
TRANSFERENCIAS OTORGADAS POR PAGAR A CORTO PLAZO	\$2,688,822.60
RETENCIONES Y CONTRIBUCIONES POR PAGAR A CORTO PLAZO	\$9,802,139.81
OTROS PASIVOS CIRCULANTES	\$2,694,836.75
APORTACIONES	\$21,528,877.10
DONACIONES DE CAPITAL	\$4,903,091.25
RESULTADOS DE EJERCICIOS ANTERIORES	-\$19,013,779.48
REVALÚO DE BIENES INMUEBLES	\$44,752,500.78
RESERVAS DE PATRIMONIO	\$9,666,542.33

\$212,104,105.53
\$26,936,426.78



**SISTEMA PARA EL DESARROLLO INTEGRAL DE LA FAMILIA DEL
ESTADO DE NAYARIT**

Flujo Operacional

Del 01/ene./2021 al 31/mar./2021

Usu: rocioreal
Rep: rptFlujoOperacional

Fecha y hora de Impresión | 09/abr./2021
03:35 p. m.

L.R.C. ABEL OROZCO GARCIA
DIRECTOR GENERAL

L.C. XOCHITL ANALIA GUZMAN MOJARRAS
SUBDIRECTORA GENERAL ADMINISTRATIVA

SISTEMA PARA EL DESARROLLO INTEGRAL DE LA FAMILIA DEL ESTADO DE NAYARIT
ESTADO DE NAYARIT
Estado de Situación Financiera
Al 31/mar./2021

Fecha y 09/abr./2021

03:43 p. m.

	<u>2021</u>
ACTIVO	
ACTIVO CIRCULANTE	\$77,818,469.33
<i>EFFECTIVO Y EQUIVALENTES</i>	<i>\$31,481,068.43</i>
EFFECTIVO	\$5,200.17
BANCOS/DEPENDENCIAS Y OTROS	\$31,436,868.26
DEPÓSITOS DE FONDOS DE TERCEROS EN GARANTÍA Y/O <i>DERECHOS A RECIBIR EFFECTIVO O EQUIVALENTES</i>	<i>\$39,000.00</i> <i>\$42,151,845.82</i>
INVERSIONES FINANCIERAS DE CORTO PLAZO	\$1,179,200.99
CUENTAS POR COBRAR A CORTO PLAZO	\$40,535,375.51
DEUDORES DIVERSOS POR COBRAR A CORTO PLAZO	\$281,639.43
INGRESOS POR RECUPERAR A CORTO PLAZO	\$9,274.95
PRÉSTAMOS OTORGADOS A CORTO PLAZO	\$146,354.94
<i>DERECHOS A RECIBIR BIENES O SERVICIOS</i>	<i>\$95,364.41</i>
ANTICIPO A PROVEEDORES POR ADQUISICIÓN DE BIENES Y <i>ALMACENES</i>	<i>\$95,364.41</i> <i>\$4,090,190.67</i>
ALMACÉN DE MATERIALES Y SUMINISTROS DE CONSUMO	\$4,090,190.67
Total de Activos Circulantes	\$77,818,469.33
ACTIVO NO CIRCULANTE	\$60,107,382.65
<i>BIENES INMUEBLES, INFRAESTRUCTURA Y CONSTRUCCIONES EN</i>	<i>\$71,971,934.73</i>
EDIFICIOS NO HABITACIONALES	\$61,254,522.32
CONSTRUCCIONES EN PROCESO EN BIENES PROPIOS	\$5,626,748.32
OTROS BIENES INMUEBLES	\$5,090,664.09
<i>BIENES MUEBLES</i>	<i>\$80,867,704.46</i>
MOBILIARIO Y EQUIPO DE ADMINISTRACIÓN	\$11,889,070.29
MOBILIARIO Y EQUIPO EDUCACIONAL Y RECREATIVO	\$7,321,779.31
EQUIPO E INSTRUMENTAL MÉDICO Y DE LABORATORIO	\$20,589,822.63
VEHÍCULOS Y EQUIPO DE TRANSPORTE	\$34,705,862.33
MAQUINARIA, OTROS EQUIPOS Y HERRAMIENTAS	\$5,935,435.25
COLECCIONES, OBRAS DE ARTE Y OBJETOS VALIOSOS	\$425,734.65
<i>ACTIVOS INTANGIBLES</i>	<i>\$191,373.10</i>
SOFTWARE	\$91,373.10
OTROS ACTIVOS INTANGIBLES	\$100,000.00
<i>DEPRECIACIÓN, DETERIORO Y AMORTIZACIÓN ACUMULADA DE</i>	<i>-\$101,114,680.33</i>
DEPRECIACIÓN ACUMULADA DE BIENES INMUEBLES	-\$23,496,777.96
DEPRECIACIÓN ACUMULADA DE BIENES MUEBLES	-\$77,426,706.27
AMORTIZACIÓN ACUMULADA DE ACTIVOS INTANGIBLES	-\$191,196.10
<i>OTROS ACTIVOS NO CIRCULANTES</i>	<i>\$8,191,050.69</i>
BIENES EN COMODATO	\$8,191,050.69
Total de Activos No Circulantes	\$60,107,382.65
Total del Activo	\$137,925,851.98

	<u>2021</u>
PASIVO	
<i>CUENTAS POR PAGAR A CORTO PLAZO</i>	<i>\$46,457,356.47</i>
SERVICIOS PERSONALES POR PAGAR A CORTO PLAZO	\$7,643,946.52
PROVEEDORES POR PAGAR A CORTO PLAZO	\$26,317,975.64
CONTRATISTAS POR PAGAR A CORTO PLAZO	\$4,471.90
TRANSFERENCIAS OTORGADAS POR PAGAR A CORTO PLAZO	\$2,688,822.60
RETENCIONES Y CONTRIBUCIONES POR PAGAR A CORTO	\$9,802,139.81
<i>OTROS PASIVOS A CORTO PLAZO</i>	<i>\$2,694,836.75</i>
OTROS PASIVOS CIRCULANTES	\$2,694,836.75
Total de Pasivos Circulantes	\$49,152,193.22
PASIVO NO CIRCULANTE	\$0.00
Total del Pasivo	\$49,152,193.22
HACIENDA PÚBLICA/ PATRIMONIO	
HACIENDA PÚBLICA/PATRIMONIO CONTRIBUIDO	\$26,431,968.35
<i>APORTACIONES</i>	<i>\$21,528,877.10</i>
<i>DONACIONES DE CAPITAL</i>	<i>\$4,903,091.25</i>
HACIENDA PÚBLICA/PATRIMONIO GENERADO	\$62,341,690.41
<i>RESULTADOS DEL EJERCICIO (AHORRO/ DESAHORRO)</i>	<i>\$26,936,426.78</i>
<i>RESULTADOS DE EJERCICIOS ANTERIORES</i>	<i>-\$19,013,779.48</i>
<i>REVALÚOS</i>	<i>\$44,752,500.78</i>
REVALÚO DE BIENES INMUEBLES	\$44,752,500.78
<i>RESERVAS</i>	<i>\$9,666,542.33</i>
RESERVAS DE PATRIMONIO	\$9,666,542.33
EXCESO O INSUFICIENCIA EN LA ACTUALIZACIÓN DE LA	\$0.00
Total Hacienda Pública/Patrimonio	
Total del Pasivo y Hacienda Pública/Patrimonio	\$137,925,851.98

SISTEMA PARA EL DESARROLLO INTEGRAL DE LA FAMILIA DEL ESTADO DE NAYARIT
ESTADO DE NAYARIT
Estado de Situación Financiera
Al 31/mar./2021

09/abr./2021
 03:43 p. m.

Fecha y

	<u>2021</u>
CUENTAS DE ORDEN CONTABLES	
<u>VALORES</u>	<u>\$0.00</u>
<u>EMISIÓN DE OBLIGACIONES</u>	<u>\$0.00</u>
<u>AVALES Y GARANTÍAS</u>	<u>\$0.00</u>
<u>JUICIOS</u>	<u>\$0.00</u>
<i>DEMANDAS JUDICIAL EN PROCESO DE RESOLUCIÓN</i>	<i>\$34.00</i>
<i>RESOLUCIÓN DE DEMANDAS EN PROCESO JUDICIAL</i>	<i>\$34.00</i>
<u>INVERSIÓN MEDIANTE PROYECTOS PARA PRESTACIÓN DE</u>	<u>\$0.00</u>
<u>BIENES EN CONCESIONADOS O EN COMODATO</u>	<u>\$0.00</u>
<i>BIENES BAJO CONTRATO EN COMODATO</i>	<i>\$23.00</i>
<i>CONTRATO DE COMODATO POR BIENES</i>	<i>\$23.00</i>

	<u>2021</u>
CUENTAS DE ORDEN PRESUPUESTARIAS	
<u>LEY DE INGRESOS</u>	
<i>LEY DE INGRESOS ESTIMADA</i>	<i>\$434,327,298.95</i>
<i>LEY DE INGRESOS POR EJECUTAR</i>	<i>\$356,353,612.97</i>
<i>MODIFICACIONES A LA LEY DE INGRESOS ESTIMADA</i>	<i>\$0.00</i>
<i>LEY DE INGRESOS DEVENGADA</i>	<i>\$77,973,685.98</i>
<i>LEY DE INGRESOS RECAUDADA</i>	<i>\$77,973,685.98</i>
<u>PRESUPUESTO DE EGRESOS</u>	
<i>PRESUPUESTO DE EGRESOS APROBADO</i>	<i>\$434,327,298.95</i>
<i>PRESUPUESTO DE EGRESOS POR EJERCER</i>	<i>\$247,751,781.81</i>
<i>MODIFICACIONES AL PRESUPUESTO DE EGRESOS APROBADO</i>	<i>\$0.00</i>
<i>PRESUPUESTO DE EGRESOS COMPROMETIDO</i>	<i>\$186,575,517.14</i>
<i>PRESUPUESTO DE EGRESOS DEVENGADO</i>	<i>\$49,203,465.86</i>
<i>PRESUPUESTO DE EGRESOS EJERCIDO</i>	<i>\$48,275,808.59</i>
<i>PRESUPUESTO DE EGRESOS PAGADO</i>	<i>\$47,962,811.24</i>

Deju
 prote
 sta

L.R.C. ABEL ORÓZCO GARCÍA
 DIRECTOR GENERAL

L.C. XOCHITL ANALIA GUZMAN MOJARRAS
 SUBDIRECTORA GENERAL ADMINISTRATIVA

**SISTEMA PARA EL DESARROLLO INTEGRAL DE LA FAMILIA DEL
ESTADO DE NAYARIT**

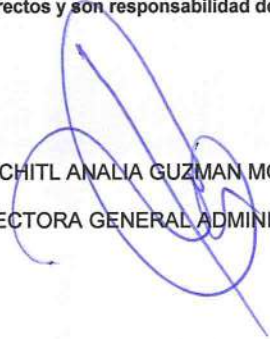
**Estado de Actividades
Del 01/ene./2021 al 31/mar./2021**

2021

INGRESOS Y OTROS BENEFICIOS	
INGRESOS DE GESTIÓN	179,995.01
INGRESOS POR VENTA DE BIENES Y PRESTACIÓN DE SERVICIOS	179,995.01
PARTICIPACIONES, APORTACIONES, CONVENIOS, INCENTIVOS DERIVADOS DE LA COLABORACIÓN FISCAL, FONDOS DISTINTOS DE APORTACIONES, TRANSFERENCIAS, ASIGNACIONES, SUBSIDIOS Y SUBVENCIONES, Y PENSIONES Y JUBILACIONES	77,648,110.50
PARTICIPACIONES, APORTACIONES, CONVENIOS, INCENTIVOS DERIVADOS DE LA COLABORACIÓN FISCAL Y FONDOS DISTINTOS DE APORTACIONES	23,289,258.00
APORTACIONES	23,289,258.00
TRANSFERENCIAS, ASIGNACIONES, SUBSIDIOS Y SUBVENCIONES, Y PENSIONES Y JUBILACIONES	54,358,852.50
TRANSFERENCIAS Y ASIGNACIONES	54,358,852.50
OTROS INGRESOS Y BENEFICIOS	145,580.47
INGRESOS FINANCIEROS	13,666.47
INTERESES GANADOS DE TÍTULOS, VALORES Y DEMÁS INSTRUMENTOS FINANCIEROS	13,666.47
OTROS INGRESOS Y BENEFICIOS VARIOS	131,914.00
OTROS INGRESOS Y BENEFICIOS VARIOS	131,914.00
Total de Ingresos y Otros Beneficios	77,973,685.98
GASTOS Y OTRAS PÉRDIDAS	
GASTOS DE FUNCIONAMIENTO	48,996,874.26
SERVICIOS PERSONALES	47,405,637.66
MATERIALES Y SUMINISTROS	473,655.23
SERVICIOS GENERALES	1,117,581.37
TRANSFERENCIAS, ASIGNACIONES, SUBSIDIOS Y OTRAS AYUDAS	206,591.60
AYUDAS SOCIALES	206,591.60
PARTICIPACIONES Y APORTACIONES	0.00
INTERESES, COMISIONES Y OTROS GASTOS DE LA DEUDA PÚBLICA	0.00
OTROS GASTOS Y PÉRDIDAS EXTRAORDINARIAS	1,833,793.34
ESTIMACIONES, DEPRECIACIONES, DETERIOROS, OBSOLESCENCIA Y AMORTIZACIONES	1,833,793.34
INVERSIÓN PÚBLICA	0.00
Total de Gastos y otras Pérdidas	51,037,259.20
Resultado del Ejercicio (Ahorro/Desahorro)	26,936,426.78

"Bajo protesta de decir verdad declaramos que los Estados Financieros y sus notas, son razonablemente correctos y son responsabilidad del emisor".


L.R. ABEL OROZCO GARCIA
DIRECTOR GENERAL


L.C. XOCHITL ANALIA GUZMAN MOJARRAS
SUBDIRECTORA GENERAL ADMINISTRATIVA

NOTAS AL INFORME DE AVANCE DE GESTION FINANCIERA
SISTEMA PARA EL DESARROLLO INTEGRAL DE LA FAMILIA DEL ESTADO
DE NAYARIT

I. El Balance Presupuestario

El Balance Presupuestario del 1 de Enero al 31 de Marzo del 2021, No se presentó recursos disponibles negativos a que se hace referencia la Ley de Disciplina Financiera de las Entidades Federativas y los municipios.

II. El número, nombre y ubicación de las obras y acciones realizadas, indicando la inversión aprobada, los recursos ejercidos y saldos Generados.

No aplica

III. Aumento o creación de Presupuestos de Egresos.

No aplica

IV. Información de Financiamiento u obligaciones Contraídas

No Aplica

V. Obligaciones a corto plazo.


No aplica


VI. Información de la Deuda Estatal Garantizada.

No aplica.

Información adicional.

El Módulo de Bienes Patrimoniales refleja una diferencia \$4,510,853.55 que se encuentra en el registro los Bienes Inmuebles Edificio Incluyente.


L.R.C. ABEL OROZCO GARCIA
DIRECTOR GENERAL


L.C. XOCHITL ANALIA GUZMAN MOJARRAS
SUBDIRECTORA GENERAL ADMINISTRATIVA

SISTEMA PARA EL DESARROLLO INTEGRAL DE LA FAMILIA DEL ESTADO DE NAYARIT (a)

Estado de Situación Financiera Detallado - LDF
31 de Marzo de 2021 (b) y al 31 de diciembre de 2020
(PESOS)

Concepto (c)	31 de Marzo del 2021 (d)	31 de diciembre de 2020 (e)	Concepto (c)	31 de Marzo del 2021 (d)	31 de diciembre de 2020 (e)
ACTIVO			PASIVO		
Activo Circulante			Activo Circulante		
a. Efectivo y Equivalentes (a=a1+a2+a3+a4+a5+a6+a7)	31,481,068.43	9,712,511.28	a. Cuentas por Pagar a Corto Plazo (a=a1+a2+a3+a4+a5+a6+a7+a8+a9)	46,457,356.47	66,570,500.17
a1) Efectivo	5,200.17	200.17	a1) Servicios Personales por Pagar a Corto Plazo	7,843,946.52	21,716,490.67
a2) Bancos/Tesorería	0.00	0.00	a2) Proveedores por Pagar a Corto Plazo	26,317,975.64	30,993,751.42
a3) Bancos/Dependencias y Otros	31,436,868.26	9,673,311.11	a3) Contratistas por Obras Públicas por Pagar a Corto Plazo	4,471.90	4,471.90
a4) Inversiones Temporales (Hasta 3 meses)	0.00	0.00	a4) Participaciones y Aportaciones por Pagar a Corto Plazo	0.00	0.00
a5) Fondos con Afectación Específica	0.00	0.00	a5) Transferencias Otorgadas por Pagar a Corto Plazo	2,688,822.60	3,402,112.60
a6) Depósitos de Fondos de Terceros en Garantía y/o Administración	39,000.00	39,000.00	a6) Intereses, Comisiones y Otros Gastos de la Deuda Pública por Pagar a Corto Plazo	0.00	0.00
a7) Otros Efectivos y Equivalentes	0.00	0.00	a7) Retenciones y Contribuciones por Pagar a Corto Plazo	9,802,139.81	10,453,673.38
b. Derechos a Recibir Efectivo o Equivalentes (b=b1+b2+b3+b4+b5+b6+b7)	42,151,845.82	56,053,632.35	a8) Devoluciones de la Ley de Ingresos por Pagar a Corto Plazo	0.00	0.00
b1) Inversiones Financieras de Corto Plazo	1,179,200.99	23.85	a9) Otras Cuentas por Pagar a Corto Plazo	0.00	0.00
b2) Cuentas por Cobrar a Corto Plazo	40,535,375.51	54,858,039.02	b. Documentos por Pagar a Corto Plazo (b=b1+b2+b3)	0.00	0.00
b3) Deudores Diversos por Cobrar a Corto Plazo	281,639.43	1,098,189.59	b1) Documentos Comerciales por Pagar a Corto Plazo	0.00	0.00
b4) Ingresos por Recuperar a Corto Plazo	9,274.95	9,274.95	b2) Documentos con Contratistas por Obras Públicas por Pagar a Corto Plazo	0.00	0.00
b5) Deudores por Anticipos de la Tesorería a Corto Plazo	0.00	0.00	b3) Otros Documentos por Pagar a Corto Plazo	0.00	0.00
b6) Préstamos Otorgados a Corto Plazo	146,354.94	88,104.94	c. Porción a Corto Plazo de la Deuda Pública a Largo Plazo (c=c1+c2)	0.00	0.00
b7) Otros Derechos a Recibir Efectivo o Equivalentes a Corto Plazo	0.00	0.00	c1) Porción a Corto Plazo de la Deuda Pública	0.00	0.00
c. Derechos a Recibir Bienes o Servicios (c=c1+c2+c3+c4+c5)	95,364.41	95,364.41	c2) Porción a Corto Plazo de Arrendamiento Financiero	0.00	0.00
c1) Anticipo a Proveedores por Adquisición de Bienes y Prestación de Servicios a Corto Plazo	95,364.41	95,364.41	d. Títulos y Valores a Corto Plazo	0.00	0.00
c2) Anticipo a Proveedores por Adquisición de Bienes Inmuebles y Muebles a Corto Plazo	0.00	0.00	e. Pasivos Diferidos a Corto Plazo (e=e1+e2+e3)	0.00	0.00
c3) Anticipo a Proveedores por Adquisición de Bienes Intangibles a Corto Plazo	0.00	0.00	e1) Ingresos Cobrados por Adelantado a Corto Plazo	0.00	0.00
c4) Anticipo a Contratistas por Obras Públicas a Corto Plazo	0.00	0.00	e2) Intereses Cobrados por Adelantado a Corto Plazo	0.00	0.00
c5) Otros Derechos a Recibir Bienes o Servicios a Corto Plazo	0.00	0.00	e3) Otros Pasivos Diferidos a Corto Plazo	0.00	0.00
d. Inventarios (d=d1+d2+d3+d4+d5)	0.00	0.00	f. Fondos y Bienes de Terceros en Garantía y/o Administración a Corto Plazo (f=f1+f2+f3+f4+f5+f6)	0.00	0.00
d1) Inventario de Mercancías para Venta	0.00	0.00	f1) Fondos en Garantía a Corto Plazo	0.00	0.00
d2) Inventario de Mercancías Terminadas	0.00	0.00	f2) Fondos en Administración a Corto Plazo	0.00	0.00
d3) Inventario de Mercancías en Proceso de Elaboración	0.00	0.00	f3) Fondos Contingentes a Corto Plazo	0.00	0.00
d4) Inventario de Materias Primas, Materiales y Suministros para Producción	0.00	0.00	f4) Fondos de Fideicomisos, Mandatos y Contratos Análogos a Corto Plazo	0.00	0.00
d5) Bienes en Tránsito	0.00	0.00	f5) Otros Fondos de Terceros en Garantía y/o Administración a Corto Plazo	0.00	0.00
e. Almacenes	4,090,190.67	4,090,190.67	f6) Valores y Bienes en Garantía a Corto Plazo	0.00	0.00
f. Estimación por Pérdida o Deterioro de Activos Circulantes (f=f1+f2)	0.00	0.00	g. Provisiones a Corto Plazo (g=g1+g2+g3)	0.00	0.00
f1) Estimaciones para Cuentas Incobrables por Derechos a Recibir Efectivo o Equivalentes	0.00	0.00	g1) Provisión para Demandas y Juicios a Corto Plazo	0.00	0.00
f2) Estimación por Deterioro de Inventarios	0.00	0.00	g2) Provisión para Contingencias a Corto Plazo	0.00	0.00
g. Otros Activos Circulantes (g=g1+g2+g3+g4)	0.00	0.00	g3) Otras Provisiones a Corto Plazo	0.00	0.00
g1) Valores en Garantía	0.00	0.00	h. Otros Pasivos a Corto Plazo (h=h1+h2+h3)	2,694,836.75	2,313,822.91
g2) Bienes en Garantía (excluye depósitos de fondos)	0.00	0.00	h1) Ingresos por Clasificar	0.00	0.00
g3) Bienes Derivados de Embargos, Decomisos, Aseguramientos y Dación en Pago	0.00	0.00	h2) Recaudación por Participar	0.00	0.00
g4) Adquisición con Fondos de Terceros	0.00	0.00	h3) Otros Pasivos Circulantes	2,694,836.75	2,313,822.91
IA. Total de Activos Circulantes (IA = a + b + c + d + e + f + g)	77,818,469.33	69,951,698.71	IIA. Total de Pasivos Circulantes (IIA = a + b + c + d + e + f + g + h)	49,152,193.22	68,884,323.08
Activo No Circulante			Pasivo No Circulante		
a. Inversiones Financieras a Largo Plazo	0.00	0.00	a. Cuentas por Pagar a Largo Plazo	0.00	0.00
b. Derechos a Recibir Efectivo o Equivalentes a Largo Plazo	0.00	0.00	b. Documentos por Pagar a Largo Plazo	0.00	0.00
c. Bienes Inmuebles, Infraestructura y Construcciones en Proceso	71,971,934.73	71,971,934.73	c. Deuda Pública a Largo Plazo	0.00	0.00
d. Bienes Muebles	80,867,704.46	80,985,573.37	d. Pasivos Diferidos a Largo Plazo	0.00	0.00
e. Activos Intangibles	191,373.10	191,373.10	e. Fondos y Bienes de Terceros en Garantía y/o en Administración a Largo Plazo	0.00	0.00
f. Depreciación, Deterioro y Amortización Acumulada de Bienes	-101,114,680.33	-99,359,466.12	f. Provisiones a Largo Plazo	0.00	0.00
g. Activos Diferidos	0.00	0.00	IIIB. Total de Pasivos No Circulantes (IIIB = a + b + c + d + e + f)	0.00	0.00
h. Estimación por Pérdida o Deterioro de Activos no Circulantes	0.00	0.00	II. Total del Pasivo (II = IIA + IIIB)	49,152,193.22	68,884,323.08
i. Otros Activos no Circulantes	8,191,050.69	8,191,050.69	HACIENDA PÚBLICA/PATRIMONIO		
IB. Total de Activos No Circulantes (IB = a + b + c + d + e + f + g + h + i)	60,107,382.65	61,980,465.77	IIIA. Hacienda Pública/Patrimonio Contribuido (IIIA = a + b + c)	26,431,968.35	26,471,258.13
I. Total del Activo (I = IA + IB)	137,925,851.98	131,932,164.48	a. Aportaciones	21,528,877.10	21,528,877.10
			b. Donaciones de Capital	4,903,091.25	4,942,381.03
			c. Actualización de la Hacienda Pública/Patrimonio	0.00	0.00
			IIIB. Hacienda Pública/Patrimonio Generado (IIIB = a + b + c + d + e)	62,341,690.41	36,576,583.27
			a. Resultados del Ejercicio (Ahorro/Desahorro)	26,936,426.78	29,907,630.06
			b. Resultados de Ejercicios Anteriores	-19,013,779.48	-47,750,089.90
			c. Revalúos	44,752,500.78	44,752,500.78
			d. Reservas	9,666,542.33	9,666,542.33
			e. Rectificaciones de Resultados de Ejercicios Anteriores	0.00	0.00
			IIIC. Exceso o Insuficiencia en la Actualización de la Hacienda Pública/Patrimonio (IIIC = a + b)	0.00	0.00
			a. Resultado por Posición Monetaria	0.00	0.00
			b. Resultado por Tenencia de Activos no Monetarios	0.00	0.00
			III. Total Hacienda Pública/Patrimonio (III = IIIA + IIIB + IIIC)	88,773,658.76	63,047,841.40
			IV. Total del Pasivo y Hacienda Pública/Patrimonio (IV = II + III)	137,925,851.98	131,932,164.48

L.R. C. ABEL OROZCO GARCÍA
DIRECTOR GENERAL

L.C. XOCHITL ANALIA GUZMAN MOJARRAS
SUBDIRECTORA GENERAL ADMINISTRATIVA

SISTEMA PARA EL DESARROLLO INTEGRAL DE LA FAMILIA DEL ESTADO DE NAYARIT (a)

Informe Analítico de la Deuda Pública y Otros Pasivos - LDF

Del 1 de Enero al 31 de Marzo de 2021 (b)

(PESOS)

Denominación de la Deuda Pública y Otros Pasivos (c)	Saldo al 31 de diciembre de 2020 (d)	Disposiciones del Periodo (e)	Amortizaciones del Periodo (f)	Revaluaciones, Reclasificaciones y Otros Ajustes (g)	Saldo Final del Periodo (h) h=d+e-f+g	Pago de Intereses del Periodo (i)	Pago de Comisiones y demás costos asociados durante el Periodo (j)
1. Deuda Pública (1=A+B)	0.00	0.00	0.00	0.00	0.00	0.00	0.00
A. Corto Plazo (A=a1+a2+a3)	0.00	0.00	0.00	0.00	0.00	0.00	0.00
a1) Instituciones de Crédito	0.00	0.00	0.00		0.00	0.00	0.00
a2) Títulos y Valores	0.00	0.00	0.00		0.00	0.00	0.00
a3) Arrendamientos Financieros	0.00	0.00	0.00		0.00	0.00	0.00
B. Largo Plazo (B=b1+b2+b3)	0.00	0.00	0.00	0.00	0.00	0.00	0.00
b1) Instituciones de Crédito	0.00	0.00	0.00		0.00	0.00	0.00
b2) Títulos y Valores	0.00	0.00	0.00		0.00	0.00	0.00
b3) Arrendamientos Financieros	0.00	0.00	0.00		0.00	0.00	0.00
2. Otros Pasivos	68,884,323.08				49,152,193.22		
3. Total de la Deuda Pública y Otros Pasivos	68,884,323.08	0.00	0.00	0.00	49,152,193.22	0.00	0.00
4. Deuda Contingente 1 (Informativo)	0.00	0.00	0.00	0.00	0.00	0.00	0.00
A. Deuda Contingente 1	0.00	0.00	0.00		0.00	0.00	0.00
B. Deuda Contingente 2	0.00	0.00	0.00		0.00	0.00	0.00
C. Deuda Contingente XX	0.00	0.00	0.00		0.00	0.00	0.00
5. Valor de Instrumentos Bono Cupón Cero 2 (Informativo)	0.00	0.00	0.00	0.00	0.00	0.00	0.00
A. Instrumento Bono Cupón Cero 1	0.00	0.00	0.00		0.00	0.00	0.00
B. Instrumento Bono Cupón Cero 2	0.00	0.00	0.00		0.00	0.00	0.00
C. Instrumento Bono Cupón Cero XX	0.00	0.00	0.00		0.00	0.00	0.00

1. Se refiere a cualquier financiamiento sin fuente o garantía de pago definida, que sea asumida de manera solidaria o subsidiaria por las Entidades Federativas con sus Municipios, organismos descentralizados y empresas de participación estatal mayoritaria y fideicomisos, locales o municipales, y por los Municipios con sus respectivos organismos descentralizados y empresas de participación municipal mayoritaria.

2. Se refiere al valor del Bono Cupón Cero que respalda el pago de los créditos asociados al mismo (Activo).

Obligaciones a Corto Plazo (k)	Monto Contratado (l)	Plazo Pactado (m)	Tasa de Interés (n)	Comisiones y Costos Relacionados (o)	Tasa Efectiva (p)
6. Obligaciones a Corto Plazo (Informativo)	0.00			0.00	0.00
A. Crédito 1	0.00			0.00	0.00
B. Crédito 2	0.00			0.00	0.00
C. Crédito XX	0.00			0.00	0.00

L.R.C. ABEL OROZCO GARCIA
DIRECTOR GENERAL

L.C. XOCHITL ANALIA GUZMAN MOJARRAS
SUBDIRECTORA GENERAL ADMINISTRATIVA

SISTEMA PARA EL DESARROLLO INTEGRAL DE LA FAMILIA DEL ESTADO DE NAYARIT (a)

Informe Analítico de Obligaciones Diferentes de Financiamientos – LDF

Del 1 de Enero al 31 de Marzo de 2021 (b)

(PESOS)

Denominación de las Obligaciones Diferentes de Financiamiento	Fecha del Contrato	Fecha de inicio de operación del proyecto	Fecha de vencimiento	Monto de la inversión pactado	Plazo pactado	Monto promedio mensual del pago de la contraprestación	Monto promedio mensual del pago de la contraprestación correspondiente al pago de inversión	Monto pagado de la inversión al 31 de Marzo de 2021	Monto pagado de la inversión actualizado al 31 de Marzo de 2021	Saldo pendiente por pagar de la inversión al 31 de Marzo de 2021
(c)	(d)	(e)	(f)	(g)	(h)	(i)	(j)	(k)	(l)	(m = g - l)
A. Asociaciones Público Privadas (APP's) (A=a+b+c+d)				0.00		0.00	0.00	0.00	0.00	0.00
a) APP 1				0.00		0.00	0.00	0.00	0.00	0.00
b) APP 2				0.00		0.00	0.00	0.00	0.00	0.00
c) APP 3				0.00		0.00	0.00	0.00	0.00	0.00
d) APP XX				0.00		0.00	0.00	0.00	0.00	0.00
B. Otros Instrumentos (B=a+b+c+d)				0.00		0.00	0.00	0.00	0.00	0.00
a) Otro Instrumento 1				0.00		0.00	0.00	0.00	0.00	0.00
b) Otro Instrumento 2				0.00		0.00	0.00	0.00	0.00	0.00
c) Otro Instrumento 3				0.00		0.00	0.00	0.00	0.00	0.00
d) Otro Instrumento XX				0.00		0.00	0.00	0.00	0.00	0.00
C. Total de Obligaciones Diferentes de Financiamiento (C=A+B)				0.00		0.00	0.00	0.00	0.00	0.00

L.C. ABEL TOROZCO GARCIA
DIRECTOR GENERAL

L.C. XOCHITL ANALIA GUZMAN MOJARRAS
SUBDIRECTORA GENERAL ADMINISTRATIVA

SISTEMA PARA EL DESARROLLO INTEGRAL DE LA FAMILIA DEL ESTADO DE NAYARIT (a)
 Balance Presupuestario - LDF
 Del 1 de Enero al 31 de Marzo de 2021 (b)
 (PESOS)

Concepto (c)	Estimado/ Aprobado (d)	Devengado	Recaudado/ Pagado
A. Ingresos Totales (A = A1+A2+A3)	434,327,298.95	77,973,685.98	77,973,685.98
A1. Ingresos de Libre Disposición	289,896,026.95	54,684,427.98	54,684,427.98
A2. Transferencias Federales Etiquetadas	144,431,272.00	23,289,258.00	23,289,258.00
A3. Financiamiento Neto	0.00	0.00	0.00
B. Egresos Presupuestarios¹ (B = B1+B2)	434,327,298.95	49,203,465.86	47,962,811.24
B1. Gasto No Etiquetado (sin incluir Amortización de la Deuda Pública)	289,896,026.95	49,203,465.86	47,962,811.24
B2. Gasto Etiquetado (sin incluir Amortización de la Deuda Pública)	144,431,272.00	0.00	0.00
C. Remanentes del Ejercicio Anterior (C = C1 + C2)		0.00	0.00
C1. Remanentes de Ingresos de Libre Disposición aplicados en el periodo		0.00	0.00
C2. Remanentes de Transferencias Federales Etiquetadas aplicados en el periodo		0.00	0.00
I. Balance Presupuestario (I = A - B + C)	0.00	28,770,220.12	30,010,874.74
II. Balance Presupuestario sin Financiamiento Neto (II = I - A3)	0.00	28,770,220.12	30,010,874.74
III. Balance Presupuestario sin Financiamiento Neto y sin Remanentes del Ejercicio Anterior (III= II - C)	0.00	28,770,220.12	30,010,874.74

Concepto	Aprobado	Devengado	Pagado
E. Intereses, Comisiones y Gastos de la Deuda (E = E1+E2)	0.00	0.00	0.00
E1. Intereses, Comisiones y Gastos de la Deuda con Gasto No Etiquetado	0.00	0.00	0.00
E2. Intereses, Comisiones y Gastos de la Deuda con Gasto Etiquetado	0.00	0.00	0.00
IV. Balance Primario (IV = III - E)	0.00	28,770,220.12	30,010,874.74

Concepto	Estimado/ Aprobado	Devengado	Recaudado/ Pagado
F. Financiamiento (F = F1 + F2)	0.00	0.00	0.00
F1. Financiamiento con Fuente de Pago de Ingresos de Libre Disposición	0.00	0.00	0.00
F2. Financiamiento con Fuente de Pago de Transferencias Federales Etiquetadas	0.00	0.00	0.00
G. Amortización de la Deuda (G = G1 + G2)	0.00	0.00	0.00
G1. Amortización de la Deuda Pública con Gasto No Etiquetado	0.00	0.00	0.00
G2. Amortización de la Deuda Pública con Gasto Etiquetado	0.00	0.00	0.00
A3. Financiamiento Neto (A3 = F - G)	0.00	0.00	0.00

Concepto	Estimado/ Aprobado	Devengado	Recaudado/ Pagado
A1. Ingresos de Libre Disposición	289,896,026.95	54,684,427.98	54,684,427.98
A3.1 Financiamiento Neto con Fuente de Pago de Ingresos de Libre Disposición (A3.1 = F1 - G1)	0.00	0.00	0.00
F1. Financiamiento con Fuente de Pago de Ingresos de Libre Disposición	0.00	0.00	0.00
G1. Amortización de la Deuda Pública con Gasto No Etiquetado	0.00	0.00	0.00
B1. Gasto No Etiquetado (sin incluir Amortización de la Deuda Pública)	289,896,026.95	49,203,465.86	47,962,811.24
C1. Remanentes de Ingresos de Libre Disposición aplicados en el periodo		0.00	0.00
V. Balance Presupuestario de Recursos Disponibles (V = A1 + A3.1 - B1 + C1)	0.00	5,480,962.12	6,721,616.74
VI. Balance Presupuestario de Recursos Disponibles sin Financiamiento Neto (VI = V - A3.1)	0.00	5,480,962.12	6,721,616.74

Concepto	Estimado/ Aprobado	Devengado	Recaudado/ Pagado
A2. Transferencias Federales Etiquetadas	144,431,272.00	23,289,258.00	23,289,258.00
A3.2 Financiamiento Neto con Fuente de Pago de Transferencias Federales Etiquetadas (A3.2 = F2 - G2)	0.00	0.00	0.00
F2. Financiamiento con Fuente de Pago de Transferencias Federales Etiquetadas	0.00	0.00	0.00
G2. Amortización de la Deuda Pública con Gasto Etiquetado	0.00	0.00	0.00
B2. Gasto Etiquetado (sin incluir Amortización de la Deuda Pública)	144,431,272.00	0.00	0.00
C2. Remanentes de Transferencias Federales Etiquetadas aplicados en el periodo		0.00	0.00
VII. Balance Presupuestario de Recursos Etiquetados (VII = A2 + A3.2 - B2 + C2)	0.00	23,289,258.00	23,289,258.00
VIII. Balance Presupuestario de Recursos Etiquetados sin Financiamiento Neto (VIII = VII - A3.2)	0.00	23,289,258.00	23,289,258.00


L.R.C. ABEL OROZCO GARCIA
DIRECTOR GENERAL


L.C. XOCHITL ANALIA GUZMAN MOJARRAS
SUBDIRECTORA GENERAL ADMINISTRATIVA

SISTEMA PARA EL DESARROLLO INTEGRAL DE LA FAMILIA DEL ESTADO DE NAYARIT (a)
 Estado Analítico de Ingresos Detallado - LDF
 Del 1 de Enero al 31 de Marzo de 2021 (b)
 (PESOS)

Concepto (c)	Ingreso				Diferencia (e)	
	Estimado (d)	Ampliaciones/ (Reducciones)	Modificado	Devengado		Recaudado
E. Otras Transferencias Federales Etiquetadas	0.00	0.00	0.00	0.00	0.00	0.00
II. Total de Transferencias Federales Etiquetadas (II = A + B + C + D + E)	144,431,272.00	0.00	144,431,272.00	23,289,258.00	23,289,258.00	-121,142,014.00
III. Ingresos Derivados de Financiamientos (III = A)	0.00	0.00	0.00	0.00	0.00	0.00
A. Ingresos Derivados de Financiamientos	0.00	0.00	0.00	0.00	0.00	0.00
IV. Total de Ingresos (IV = I + II + III)	434,327,298.95	0.00	434,327,298.95	77,973,685.98	77,973,685.98	-356,353,612.97
Datos Informativos						
1. Ingresos Derivados de Financiamientos con Fuente de Pago de Ingresos de Libre Disposición	0.00	0.00	0.00	0.00	0.00	0.00
2. Ingresos Derivados de Financiamientos con Fuente de Pago de Transferencias Federales Etiquetadas	0.00	0.00	0.00	0.00	0.00	0.00
3. Ingresos Derivados de Financiamientos (3 = 1 + 2)	0.00	0.00	0.00	0.00	0.00	0.00

L.R. CABEL OROZCO GARCIA
 DIRECTOR GENERAL

L.C. XOCHITL ANALIA GUZMAN MOJARRAS
 SUBDIRECTORA GENERAL ADMINISTRATIVA

SISTEMA PARA EL DESARROLLO INTEGRAL DE LA FAMILIA DEL ESTADO DE NAYARIT (a)
 Estado Analítico del Ejercicio del Presupuesto de Egresos Detallado - LDF
 Clasificación por Objeto del Gasto (Capítulo y Concepto)
 Del 1 de Enero al 31 de Marzo de 2021 (b)
 (PESOS)

Concepto (c)	Egresos					Subejercicio (e)
	Aprobado (d)	Ampliaciones/ (Reducciones)	Modificado	Devengado	Pagado	
II. Gasto Etiquetado (II=A+B+C+D+E+F+G+H+I)	144,431,272.00	0.00	144,431,272.00	0.00	0.00	144,431,272.00
A. Servicios Personales (A=a1+a2+a3+a4+a5+a6+a7)	0.00	0.00	0.00	0.00	0.00	0.00
a1) Remuneraciones al Personal de Carácter Permanente	0.00	0.00	0.00	0.00	0.00	0.00
a2) Remuneraciones al Personal de Carácter Transitorio	0.00	0.00	0.00	0.00	0.00	0.00
a3) Remuneraciones Adicionales y Especiales	0.00	0.00	0.00	0.00	0.00	0.00
a4) Seguridad Social	0.00	0.00	0.00	0.00	0.00	0.00
a5) Otras Prestaciones Sociales y Económicas	0.00	0.00	0.00	0.00	0.00	0.00
a6) Previsiones	0.00	0.00	0.00	0.00	0.00	0.00
a7) Pago de Estímulos a Servidores Públicos	0.00	0.00	0.00	0.00	0.00	0.00
B. Materiales y Suministros (B=b1+b2+b3+b4+b5+b6+b7+b8+b9)	0.00	0.00	0.00	0.00	0.00	0.00
b1) Materiales de Administración, Emisión de Documentos y Artículos Oficiales	0.00	0.00	0.00	0.00	0.00	0.00
b2) Alimentos y Utensilios	0.00	0.00	0.00	0.00	0.00	0.00
b3) Materias Primas y Materiales de Producción y Comercialización	0.00	0.00	0.00	0.00	0.00	0.00
b4) Materiales y Artículos de Construcción y de Reparación	0.00	0.00	0.00	0.00	0.00	0.00
b5) Productos Químicos, Farmacéuticos y de Laboratorio	0.00	0.00	0.00	0.00	0.00	0.00
b6) Combustibles, Lubricantes y Aditivos	0.00	0.00	0.00	0.00	0.00	0.00
b7) Vestuario, Blancos, Prendas de Protección y Artículos Deportivos	0.00	0.00	0.00	0.00	0.00	0.00
b8) Materiales y Suministros Para Seguridad	0.00	0.00	0.00	0.00	0.00	0.00
b9) Herramientas, Refacciones y Accesorios Menores	0.00	0.00	0.00	0.00	0.00	0.00
C. Servicios Generales (C=c1+c2+c3+c4+c5+c6+c7+c8+c9)	0.00	0.00	0.00	0.00	0.00	0.00
c1) Servicios Básicos	0.00	0.00	0.00	0.00	0.00	0.00
c2) Servicios de Arrendamiento	0.00	0.00	0.00	0.00	0.00	0.00
c3) Servicios Profesionales, Científicos, Técnicos y Otros Servicios	0.00	0.00	0.00	0.00	0.00	0.00
c4) Servicios Financieros, Bancarios y Comerciales	0.00	0.00	0.00	0.00	0.00	0.00
c5) Servicios de Instalación, Reparación, Mantenimiento y Conservación	0.00	0.00	0.00	0.00	0.00	0.00
c6) Servicios de Comunicación Social y Publicidad	0.00	0.00	0.00	0.00	0.00	0.00
c7) Servicios de Traslado y Viáticos	0.00	0.00	0.00	0.00	0.00	0.00
c8) Servicios Oficiales	0.00	0.00	0.00	0.00	0.00	0.00
c9) Otros Servicios Generales	0.00	0.00	0.00	0.00	0.00	0.00
D. Transferencias, Asignaciones, Subsidios y Otras Ayudas (D=d1+d2+d3+d4+d5+d6+d7+d8+d9)	139,735,548.00	0.00	139,735,548.00	0.00	0.00	139,735,548.00
d1) Transferencias Internas y Asignaciones al Sector Público	0.00	0.00	0.00	0.00	0.00	0.00
d2) Transferencias al Resto del Sector Público	0.00	0.00	0.00	0.00	0.00	0.00
d3) Subsidios y Subvenciones	0.00	0.00	0.00	0.00	0.00	0.00
d4) Ayudas Sociales	139,735,548.00	0.00	139,735,548.00	0.00	0.00	139,735,548.00
d5) Pensiones y Jubilaciones	0.00	0.00	0.00	0.00	0.00	0.00
d6) Transferencias a Fideicomisos, Mandatos y Otros Análogos	0.00	0.00	0.00	0.00	0.00	0.00
d7) Transferencias a la Seguridad Social	0.00	0.00	0.00	0.00	0.00	0.00
d8) Donativos	0.00	0.00	0.00	0.00	0.00	0.00
d9) Transferencias al Exterior	0.00	0.00	0.00	0.00	0.00	0.00
E. Bienes Muebles, Inmuebles e Intangibles (E=e1+e2+e3+e4+e5+e6+e7+e8+e9)	4,695,724.00	0.00	4,695,724.00	0.00	0.00	4,695,724.00
e1) Mobiliario y Equipo de Administración	0.00	0.00	0.00	0.00	0.00	0.00
e2) Mobiliario y Equipo Educativo y Recreativo	0.00	0.00	0.00	0.00	0.00	0.00
e3) Equipo e Instrumental Médico y de Laboratorio	4,695,724.00	0.00	4,695,724.00	0.00	0.00	4,695,724.00
e4) Vehículos y Equipo de Transporte	0.00	0.00	0.00	0.00	0.00	0.00
e5) Equipo de Defensa y Seguridad	0.00	0.00	0.00	0.00	0.00	0.00
e6) Maquinaria, Otros Equipos y Herramientas	0.00	0.00	0.00	0.00	0.00	0.00
e7) Activos Biológicos	0.00	0.00	0.00	0.00	0.00	0.00
e8) Bienes Inmuebles	0.00	0.00	0.00	0.00	0.00	0.00
e9) Activos Intangibles	0.00	0.00	0.00	0.00	0.00	0.00
F. Inversión Pública (F=f1+f2+f3)	0.00	0.00	0.00	0.00	0.00	0.00
f1) Obra Pública en Bienes de Dominio Público	0.00	0.00	0.00	0.00	0.00	0.00
f2) Obra Pública en Bienes Propios	0.00	0.00	0.00	0.00	0.00	0.00
f3) Proyectos Productivos y Acciones de Fomento	0.00	0.00	0.00	0.00	0.00	0.00
G. Inversiones Financieras y Otras Provisiones (G=g1+g2+g3+g4+g5+g6+g7)	0.00	0.00	0.00	0.00	0.00	0.00
g1) Inversiones Para el Fomento de Actividades Productivas	0.00	0.00	0.00	0.00	0.00	0.00
g2) Acciones y Participaciones de Capital	0.00	0.00	0.00	0.00	0.00	0.00
g3) Compra de Títulos y Valores	0.00	0.00	0.00	0.00	0.00	0.00
g4) Concesión de Préstamos	0.00	0.00	0.00	0.00	0.00	0.00
g5) Inversiones en Fideicomisos, Mandatos y Otros Análogos	0.00	0.00	0.00	0.00	0.00	0.00
Fideicomiso de Desastres Naturales (Informativo)	0.00	0.00	0.00	0.00	0.00	0.00
g6) Otras Inversiones Financieras	0.00	0.00	0.00	0.00	0.00	0.00
g7) Provisiones para Contingencias y Otras Erogaciones Especiales	0.00	0.00	0.00	0.00	0.00	0.00
H. Participaciones y Aportaciones (H=h1+h2+h3)	0.00	0.00	0.00	0.00	0.00	0.00
h1) Participaciones	0.00	0.00	0.00	0.00	0.00	0.00
h2) Aportaciones	0.00	0.00	0.00	0.00	0.00	0.00
h3) Convenios	0.00	0.00	0.00	0.00	0.00	0.00
I. Deuda Pública (I=i1+i2+i3+i4+i5+i6+i7)	0.00	0.00	0.00	0.00	0.00	0.00
i1) Amortización de la Deuda Pública	0.00	0.00	0.00	0.00	0.00	0.00
i2) Intereses de la Deuda Pública	0.00	0.00	0.00	0.00	0.00	0.00
i3) Comisiones de la Deuda Pública	0.00	0.00	0.00	0.00	0.00	0.00
i4) Gastos de la Deuda Pública	0.00	0.00	0.00	0.00	0.00	0.00
i5) Costo por Coberturas	0.00	0.00	0.00	0.00	0.00	0.00
i6) Apoyos Financieros	0.00	0.00	0.00	0.00	0.00	0.00
i7) Adeudos de Ejercicios Fiscales Anteriores (ADEFAS)	0.00	0.00	0.00	0.00	0.00	0.00
III. Total de Egresos (III = I + II)	434,327,298.95	0.00	434,327,298.95	49,203,465.86	47,962,811.24	385,123,833.09

SISTEMA PARA EL DESARROLLO INTEGRAL DE LA FAMILIA DEL ESTADO DE NAYARIT (a)
Estado Analítico del Ejercicio del Presupuesto de Egresos Detallado - LDF
Clasificación por Objeto del Gasto (Capítulo y Concepto)
Del 1 de Enero al 31 de Marzo de 2021 (b)
(PESOS)

Concepto (c)	Egresos					Subejercicio (e)
	Aprobado (d)	Ampliaciones/ (Reducciones)	Modificado	Devengado	Pagado	


L.R. C. ABEL OROZCO GARCIA
DIRECTOR GENERAL


L.C. XOCHITLANALIA GUZMAN MOJARRAS
SUBDIRECTORA GENERAL ADMINISTRATIVA

SISTEMA PARA EL DESARROLLO INTEGRAL DE LA FAMILIA DEL ESTADO DE NAYARIT (a)
Estado Analítico del Ejercicio del Presupuesto de Egresos Detallado - LDF
Clasificación Administrativa
Del 1 de Enero al 31 de Marzo de 2021 (b)
(PESOS)

Concepto (c)	Egresos					Subejercicio (e)
	Aprobado (d)	Ampliaciones/ (Reducciones)	Modificado	Devengado	Pagado	
J) ORGANO INTERNO DE CONTROL	0.00	0.00	0.00	0.00	0.00	0.00
K) COMISARIO	0.00	0.00	0.00	0.00	0.00	0.00
L) SUBDIRECCION GENERAL OPERATIVA	0.00	0.00	0.00	0.00	0.00	0.00
M) PROGRAMAS ALIMENTARIOS Y DESARROLLO COMUNITARIO	139,735,548.00	0.00	139,735,548.00	0.00	0.00	139,735,548.00
N) ORIENTACION ALIMENTARIA Y SUPERVISION A PROGRAMAS	0.00	0.00	0.00	0.00	0.00	0.00
Ñ) PLANEACION, ESTADISTICAS Y EVALUACION	4,695,724.00	0.00	4,695,724.00	0.00	0.00	4,695,724.00
O) SALUD FAMILIAR	0.00	0.00	0.00	0.00	0.00	0.00
P) PROGRAMA DE ATENCION A MENORES Y ADOLESCENTES EN RIESGO (PAMAR)	0.00	0.00	0.00	0.00	0.00	0.00
Q) CENTRO DE DESARROLLO INFANTIL DIF	0.00	0.00	0.00	0.00	0.00	0.00
R) CENTRO DE CAPACITACION	0.00	0.00	0.00	0.00	0.00	0.00
S) CASA DEL ABUELO	0.00	0.00	0.00	0.00	0.00	0.00
T) SUBDIRECCION GENERAL DE PROGRAMAS SOCIALES	0.00	0.00	0.00	0.00	0.00	0.00
U) ESPACIO DE MUJERES	0.00	0.00	0.00	0.00	0.00	0.00
V) VIVIR A LO GRANDE	0.00	0.00	0.00	0.00	0.00	0.00
W) GUIAS PREMATRIMONIALES	0.00	0.00	0.00	0.00	0.00	0.00
X) VELATORIO DIF	0.00	0.00	0.00	0.00	0.00	0.00
Y) ALIMENTA LA ESPERANZA	0.00	0.00	0.00	0.00	0.00	0.00
Z) RECUERDOS DE ALEGRIA	0.00	0.00	0.00	0.00	0.00	0.00
AA) AQUI NOS VEMOS	0.00	0.00	0.00	0.00	0.00	0.00
AB) PROGRAMA ALIMENTACION BASICA COMPLETA (ABC)	0.00	0.00	0.00	0.00	0.00	0.00
AC) PROGRAMA TRANSPORTE PUBLICO IDA Y VUELTA	0.00	0.00	0.00	0.00	0.00	0.00
AD) PROGRAMA APOYO A GRUPOS PRIORITARIOS	0.00	0.00	0.00	0.00	0.00	0.00
AE) ARCHIVO	0.00	0.00	0.00	0.00	0.00	0.00
AF) SUBDIRECCION GENERAL ADMINISTRATIVA	0.00	0.00	0.00	0.00	0.00	0.00
AG) RECURSOS MATERIALES Y SERVICIOS GENERALES	0.00	0.00	0.00	0.00	0.00	0.00
AH) RECURSOS HUMANOS	0.00	0.00	0.00	0.00	0.00	0.00
AI) RECURSOS FINANCIEROS	0.00	0.00	0.00	0.00	0.00	0.00
AJ) TECNOLOGIAS DE LA INFORMACION	0.00	0.00	0.00	0.00	0.00	0.00
AK) OMENTO A LAS ARTESANIAS	0.00	0.00	0.00	0.00	0.00	0.00
AL) PARQUE LA LOMA	0.00	0.00	0.00	0.00	0.00	0.00
AM) CENTRO DE REHABILITACION Y EDUCACION ESPECIAL (CREE)	0.00	0.00	0.00	0.00	0.00	0.00
AN) PROCURADURIA DE PROTECCION DE NIÑAS, NIÑOS Y ADOLESCENTES	0.00	0.00	0.00	0.00	0.00	0.00
AÑ) PROGRAMA MERCADITO ARTESANAL	0.00	0.00	0.00	0.00	0.00	0.00
AO) PROGRAMA SALUD FAMILIAR	0.00	0.00	0.00	0.00	0.00	0.00
III. Total de Egresos (III = I + II)	434,327,298.95	0.00	434,327,298.95	49,203,465.86	47,962,811.24	385,123,833.09


L.R.C. ABEL ORDZCO GARCIA
DIRECTOR GENERAL

L.C. XOCHITL ANALIA GUZMAN MOJARRAS
SUBDIRECTORA GENERAL ADMINISTRATIVA

SISTEMA PARA EL DESARROLLO INTEGRAL DE LA FAMILIA DEL ESTADO DE NAYARIT (a)
 Estado Analítico del Ejercicio del Presupuesto de Egresos Detallado - LDF
 Clasificación Funcional (Finalidad y Función)
 Del 1 de Enero al 31 de Marzo de 2021 (b)
 (PESOS)

Concepto (c)	Egresos					Subejercicio (e)
	Aprobado (d)	Ampliaciones/ (Reducciones)	Modificado	Devengado	Pagado	
D. Otras No Clasificadas en Funciones Anteriores (D=d1+d2+d3+d4)	0.00	0.00	0.00	0.00	0.00	0.00
d1) Transacciones de la Deuda Publica / Costo Financiero de la Deuda	0.00	0.00	0.00	0.00	0.00	0.00
d2) Transferencias, Participaciones y Aportaciones Entre Diferentes Niveles y Ordenes de Gobierno	0.00	0.00	0.00	0.00	0.00	0.00
d3) Saneamiento del Sistema Financiero	0.00	0.00	0.00	0.00	0.00	0.00
d4) Adeudos de Ejercicios Fiscales Anteriores	0.00	0.00	0.00	0.00	0.00	0.00
III. Total de Egresos (III = I + II)	434,327,298.95	0.00	434,327,298.95	49,203,465.86	47,962,811.24	385,123,833.09


 L.R.C. ABEL OROZCO GARCIA
 DIRECTOR GENERAL


 L.C. XOCHITL ANALIA GUZMAN MOJARRAS
 SUBDIRECTORA GENERAL ADMINISTRATIVA

SISTEMA PARA EL DESARROLLO INTEGRAL DE LA FAMILIA DEL ESTADO DE NAYARIT (a)
Estado Analítico del Ejercicio del Presupuesto de Egresos Detallado - LDF
Clasificación de Servicios Personales por Categoría
Del 1 de Enero al 31 de Marzo de 2021 (b)
(PESOS)

Concepto (c)	Egresos					Subejercicio (e)
	Aprobado (d)	Ampliaciones/ (Reducciones)	Modificado	Devengado	Pagado	
I. Gasto No Etiquetado (I=A+B+C+D+E+F)	184,987,689.44	0.00	184,987,689.44	47,405,637.66	47,061,110.15	137,582,051.78
A. Personal Administrativo y de Servicio Público	184,987,689.44	0.00	184,987,689.44	47,405,637.66	47,061,110.15	137,582,051.78
B. Magisterio	0.00	0.00	0.00	0.00	0.00	0.00
C. Servicios de Salud (C=c1+c2)	0.00	0.00	0.00	0.00	0.00	0.00
c1) Personal Administrativo	0.00	0.00	0.00	0.00	0.00	0.00
c2) Personal Médico, Paramédico y afin	0.00	0.00	0.00	0.00	0.00	0.00
D. Seguridad Pública	0.00	0.00	0.00	0.00	0.00	0.00
E. Gastos asociados a la implementación de nuevas leyes federales o reformas a las mismas (E = e1 + e2)	0.00	0.00	0.00	0.00	0.00	0.00
e1) Nombre del Programa o Ley 1	0.00	0.00	0.00	0.00	0.00	0.00
e2) Nombre del Programa o Ley 2	0.00	0.00	0.00	0.00	0.00	0.00
F. Sentencias laborales definitivas	0.00	0.00	0.00	0.00	0.00	0.00
II. Gasto Etiquetado (II=A+B+C+D+E+F)	0.00	0.00	0.00	0.00	0.00	0.00
A. Personal Administrativo y de Servicio Público	0.00	0.00	0.00	0.00	0.00	0.00
B. Magisterio	0.00	0.00	0.00	0.00	0.00	0.00
C. Servicios de Salud (C=c1+c2)	0.00	0.00	0.00	0.00	0.00	0.00
c1) Personal Administrativo	0.00	0.00	0.00	0.00	0.00	0.00
c2) Personal Médico, Paramédico y afin	0.00	0.00	0.00	0.00	0.00	0.00
D. Seguridad Pública	0.00	0.00	0.00	0.00	0.00	0.00
E. Gastos asociados a la implementación de nuevas leyes federales o reformas a las mismas (E = e1 + e2)	0.00	0.00	0.00	0.00	0.00	0.00
e1) Nombre del Programa o Ley 1	0.00	0.00	0.00	0.00	0.00	0.00
e2) Nombre del Programa o Ley 2	0.00	0.00	0.00	0.00	0.00	0.00
F. Sentencias laborales definitivas	0.00	0.00	0.00	0.00	0.00	0.00
III. Total del Gasto en Servicios Personales (III = I + II)	184,987,689.44	0.00	184,987,689.44	199,473.41	199,473.41	184,788,216.03

L.F.C. ABEL OROZCO GARCÍA
DIRECTOR GENERAL DE DIF NAYARIT

L.C. XOCHITL ANALIA GUZMAN MOJARRAS
SUBDIRECTORA GENERAL ADMINISTRATIVA



SISTEMA PARA EL DESARROLLO INTEGRAL DE LA FAMILIA DEL ESTADO DE NAYARIT
CENTRO DE REHABILITACIÓN Y EDUCACIÓN ESPECIAL
Balanza de Comprobación del 02/ene/2021 al 31/mar/2021

Nat.	Cuenta	Nombre de la cuenta	SALDO ANTERIOR		MOVIMIENTOS		SALDO ACTUAL	
			DEUDOR	ACREEDOR	DEUDOR	ACREEDOR	DEUDOR	ACREEDOR
D	1112	BANCOS/TESORERÍA	\$69,632.57	\$0.00	\$261,764.00	\$308,242.22	\$23,154.35	\$0.00
D	1116	DEPÓSITOS DE FONDOS DE TERCEROS EN GARANTÍA Y/O ADMINISTRACIÓN	\$5,250.00	\$0.00	\$0.00	\$0.00	\$5,250.00	\$0.00
D	1119	OTROS EFECTIVOS Y EQUIVALENTES	\$118.37	\$0.00	\$0.00	\$0.00	\$118.37	\$0.00
D	1122	CUENTAS POR COBRAR A CORTO PLAZO	\$12,000.00	\$0.00	\$238,394.00	\$238,394.00	\$12,000.00	\$0.00
D	1241	MOBILIARIO Y EQUIPO DE ADMINISTRACIÓN	\$1,218,041.40	\$0.00	\$0.00	\$0.00	\$1,218,041.40	\$0.00
D	1242	MOBILIARIO Y EQUIPO EDUCACIONAL Y RECREATIVO	\$11,797.72	\$0.00	\$0.00	\$0.00	\$11,797.72	\$0.00
D	1243	EQUIPO E INSTRUMENTAL MÉDICO Y DE LABORATORIO	\$41,664.49	\$0.00	\$0.00	\$0.00	\$41,664.49	\$0.00
D	1246	MAQUINARIA, OTROS EQUIPOS Y HERRAMIENTAS	\$192,657.04	\$0.00	\$0.00	\$0.00	\$192,657.04	\$0.00
A	1263	DEPRECIACIÓN ACUMULADA DE BIENES MUEBLES	\$0.00	\$1,058,257.06	\$0.00	\$29,235.74	\$0.00	\$1,087,492.80
A	2111	SERVICIOS PERSONALES POR PAGAR A CORTO PLAZO	\$0.00	\$45,772.58	\$245,245.99	\$199,473.41	\$0.00	\$0.00
A	2112	PROVEEDORES POR PAGAR A CORTO PLAZO	\$0.00	\$0.00	\$32,382.12	\$32,382.12	\$0.00	\$0.00
A	2117	RETENCIONES Y CONTRIBUCIONES POR PAGAR A CORTO PLAZO	\$0.00	\$11,353.44	\$26,540.77	\$24,730.61	\$0.00	\$9,543.28
A	2119	OTRAS CUENTAS POR PAGAR A CORTO PLAZO	\$0.00	\$1,000.02	\$0.00	\$0.00	\$0.00	\$1,000.02
A	3130	ACTUALIZACIÓN DE LA HACIENDA PÚBLICA/PATRIMONIO	\$0.00	\$657,792.01	\$0.00	\$0.00	\$0.00	\$657,792.01
A	3210	RESULTADOS DEL EJERCICIO (AHORRO/ DESAHORRO)	\$0.00	\$0.00	\$0.00	\$0.00	\$0.00	\$0.00
A	3220	RESULTADOS DE EJERCICIOS ANTERIORES	\$0.00	-\$223,013.52	\$0.00	\$0.00	\$0.00	-\$223,013.52
A	4223	SUBSIDIOS Y SUBVENCIONES	\$0.00	\$0.00	\$0.00	\$238,394.00	\$0.00	\$238,394.00
D	5111	REMUNERACIONES AL PERSONAL DE CARÁCTER PERMANENTE	\$0.00	\$0.00	\$143,626.80	\$0.00	\$143,626.80	\$0.00
D	5113	REMUNERACIONES ADICIONALES Y ESPECIALES	\$0.00	\$0.00	\$55,846.61	\$0.00	\$55,846.61	\$0.00
D	5131	SERVICIOS BÁSICOS	\$0.00	\$0.00	\$28,102.88	\$0.00	\$28,102.88	\$0.00
D	5132	SERVICIOS DE ARRENDAMIENTO	\$0.00	\$0.00	\$3,583.24	\$0.00	\$3,583.24	\$0.00
D	5134	SERVICIOS FINANCIEROS, BANCARIOS Y COMERCIALES	\$0.00	\$0.00	\$696.00	\$0.00	\$696.00	\$0.00
D	5139	OTROS SERVICIOS GENERALES	\$0.00	\$0.00	\$5,433.95	\$0.00	\$5,433.95	\$0.00
D	5515	DEPRECIACIÓN DE BIENES MUEBLES	\$0.00	\$0.00	\$29,235.74	\$0.00	\$29,235.74	\$0.00
D	8110	LEY DE INGRESOS ESTIMADA	\$3,111,768.54	\$0.00	\$0.00	\$0.00	\$3,111,768.54	\$0.00
A	8120	LEY DE INGRESOS POR EJECUTAR	\$0.00	\$3,111,768.54	\$238,394.00	\$0.00	\$0.00	\$2,873,374.54
A	8140	LEY DE INGRESOS DEVENGADA	\$0.00	\$0.00	\$238,394.00	\$238,394.00	\$0.00	\$0.00
A	8150	LEY DE INGRESOS RECAUDADA	\$0.00	\$0.00	\$0.00	\$238,394.00	\$0.00	\$238,394.00
A	8210	PRESUPUESTO DE EGRESOS APROBADO	\$0.00	\$3,111,768.54	\$0.00	\$0.00	\$0.00	\$3,111,768.54
D	8220	PRESUPUESTO DE EGRESOS POR EJERCER	\$1,913,868.54	\$0.00	\$0.00	\$37,816.07	\$1,876,052.47	\$0.00
D	8240	PRESUPUESTO DE EGRESOS COMPROMETIDO	\$1,197,900.00	\$0.00	\$0.00	\$237,289.48	\$998,426.59	\$0.00
D	8250	PRESUPUESTO DE EGRESOS DEVENGADO	\$0.00	\$0.00	\$237,289.48	\$237,289.48	\$0.00	\$0.00
D	8260	PRESUPUESTO DE EGRESOS EJERCIDO	\$0.00	\$0.00	\$237,289.48	\$237,289.48	\$0.00	\$0.00
D	8270	PRESUPUESTO DE EGRESOS PAGADO	\$0.00	\$0.00	\$237,289.48	\$0.00	\$237,289.48	\$0.00
Sumas =>			\$7,774,698.67	\$7,774,698.67	\$2,297,324.61	\$2,297,324.61	\$7,994,745.67	\$7,994,745.67

L.R.C. ABEL OROZCO GARCIA
DIRECTOR GENERAL DE DIF NAYARIT

DR. OSWALD EPIFANIO VALDEZ AMEZQUITA
SUBDIRECTOR DEL CENTRO DE REHABILITACION Y EDUCACION ESPECIAL, TEPIC,
NAYARIT

SISTEMA PARA EL DESARROLLO INTEGRAL DE LA FAMILIA DEL ESTADO DE NAYARIT




CENTRO DE REHABILITACIÓN Y EDUCACIÓN ESPECIAL

Flujo Operacional

Del 01/ene/2021 al 31/mar/2021

DISPONIBILIDAD AL 1 DE ENERO DE 2021		
INGRESOS Y OTROS BENEFICIOS		
TRANSFERENCIAS, ASIGNACIONES, SUBSIDIOS Y SUBVENCIONES, Y PENSIONES Y JUBILACIONES	\$238,394.00	
TOTAL INGRESOS Y OTROS BENEFICIOS		<u>\$238,394.00</u>
GASTOS Y OTRAS PERDIDAS		
SERVICIOS PERSONALES	\$199,473.41	
SERVICIOS GENERALES	\$37,816.07	
ESTIMACIONES, DEPRECIACIONES, DETERIOROS, OBSOLESCENCIA Y AMORTIZACIONES	\$29,235.74	
		<u>\$266,525.22</u>
DISPONIBILIDAD AL 31 DE MARZO DE 2021		<u><u>-\$28,131.22</u></u>
INTEGRACIÓN DE DISPONIBILIDAD AL 31 DE MARZO DE 2021		
CUENTAS DE BALANCE DEUDORA		
BANCOS/TESORERÍA	\$23,154.35	
DEPÓSITOS DE FONDOS DE TERCEROS EN GARANTÍA Y/O ADMINISTRACIÓN	\$5,250.00	
OTROS EFECTIVOS Y EQUIVALENTES	\$118.37	
CUENTAS POR COBRAR A CORTO PLAZO	\$12,000.00	
MOBILIARIO Y EQUIPO DE ADMINISTRACIÓN	\$1,218,041.40	
MOBILIARIO Y EQUIPO EDUCACIONAL Y RECREATIVO	\$11,797.72	
EQUIPO E INSTRUMENTAL MÉDICO Y DE LABORATORIO	\$41,664.49	
MAQUINARIA, OTROS EQUIPOS Y HERRAMIENTAS	\$192,657.04	
		\$1,504,683.37
CUENTAS DE BALANCE ACREADORAS		
DEPRECIACIÓN ACUMULADA DE BIENES MUEBLES	\$1,087,492.80	
RETENCIONES Y CONTRIBUCIONES POR PAGAR A CORTO PLAZO	\$9,543.28	
OTRAS CUENTAS POR PAGAR A CORTO PLAZO	\$1,000.02	
ACTUALIZACIÓN DE LA HACIENDA PÚBLICA/PATRIMONIO	\$657,792.01	
RESULTADOS DE EJERCICIOS ANTERIORES	-\$223,013.52	
		\$1,532,814.59
		<u><u>-\$28,131.22</u></u>


 L.R.C. ABEL OROZCO GARCIA
 DIRECTOR GENERAL DE DIF NAYARIT


 DR. OSWALD ERIFANIO VALDEZ AMEZQUITA
 SUBDIRECTOR DEL CENTRO DE REHABILITACION Y
 EDUCACION ESPECIAL, TEPIC, NAYARIT

GOBIERNO DEL ESTADO DE NAYARIT
PRESUPUESTO DE EGRESOS DEL ESTADO DE NAYARIT 2021
PRESUPUESTO BASADO EN RESULTADOS

REPORTES DE AVANCES DE LA MATRIZ DE INDICADORES PARA RESULTADOS (MIR) 2021

DEPENDENCIA:		Centro de Rehabilitación y Educación Especial. (CREE)				MIR CREE 1 (de 1)										NOTA				
PROG 2017-2021		CLAVE FUNCIONAL:				DESCGLOSE DE MONTO ASIGNADO AL PROGRAMA PRESUPUESTAL (PP)				CRITERIO DE DEFINICIÓN DEL MONTO ASIGNADO A LA MIR		MONTO EJERCIDO AL TRIMESTRE QUE SE REPORTA				COMPLEMENTARIA (Respecto a los Meses)				
CES	CSBP	FN	FUN	SE	SE	PP	PP	Gasto	Gasto	MONTO DEL PP AUTORIZADO EN EL PRESUPUESTO DE EGRESOS	MONTO ASIGNADO DEL PP A LA DEPENDENCIA	MONTO ASIGNADO A LA MIR	REAL (Ejercido con X)	ESTIMADO (Ejercido con Y)	1er. Trimestre	2do. Trimestre	3er. Trimestre	4to. Trimestre	Otras Fuentes: (Respecto a los Meses)	
		NOMBRE DEL PROGRAMA PRESUPUESTAL (PP)				PP	PP	Gasto	Gasto	28,490,899.26	3,111,768.54	2,083,693.54	X		234,003.71					Otras Fuentes: (Respecto a los Meses)
		Gestión Social Integral y Combate a la Pobreza				X		X												
		Nombre de Beneficiarios				Personas con Discapacidad		Núm. De Benef.:	1,267	MONTO DE OTROS FUENTES DE FINANCIAMIENTO COMPLEMENTARIO FEDERALIZADO OTROS:		1,028,100.00			3,285.77					

Nivel/Resumen Narrativo	Nombre del Indicador	Definición	Fórmula	Unidad de Medida / Frecuencia	Tipo de Indicador / Dimensión a medir	Supuestos	Año de la Línea Base	Línea Base		Metas del Indicador		Avance 1er. Trimestre		Avance 2do. Trimestre		Avance 3er. Trimestre		Avance 4to. Trimestre		Análisis e Interpretación de resultados	Fuentes de Información y medios de Verificación del Indicador		
								Variables de la fórmula	Datos	Meta original anual	Datos	Resultado	Datos	Resultado	Datos	Resultado	Datos	Resultado					
FIN																							
Contribuir a mejorar la calidad de vida de las personas con algún tipo de discapacidad	Porcentaje de pacientes rehabilitados	Mide la atención médica y paramédica para mejorar la calidad de vida de las personas con algún tipo de discapacidad a través del tratamiento integral de los padecimientos discapacitantes	(N. de Pacientes rehabilitados / N. de Pacientes atendidos) * 100	Porcentaje Anual	Estratégico Eficacia	-Supervisión y manejo óptimo de agendas. -Asistencia de voluntarios. -Capacidad institucional del establecimiento	2020	0.58%	N. de Pacientes rehabilitados	63	5.00%										ND	-Sistema de atención: Sistema de Información de Servicios Previales. -Estructura Programática 2020 CDF Nacional	
PROPOSITO																							
Suficiente atención a las personas con discapacidad	Porcentaje de cumplimiento de programas sustantivos para la discapacidad	Mide la atención integral e incluyente requerida por las personas con discapacidad	(N. de programas que se cumplen al 100% en el Centro / N. de Programas existentes en el Centro) * 100	Porcentaje Anual	Estratégico Eficacia	-Operación y funcionamiento óptimo de todos los servicios y áreas del Centro. -Suficiente recurso financiero para cumplir los programas. -Cumplimiento de los programas con un margen porcentual de + - 10%.	2020	0.00%	N. de Programas que se cumplen al 100% en el Centro	8	100.00%										ND	-Sistema de atención: Sistema de Información de Servicios Previales. -Estructura Programática 2020 CDF Nacional	
COMPONENTE																							
C1. Atención Médica Adecuada	Porcentaje de Consulta Médica de Especialidad	Mide la atención médica otorgada	(Total de consultas médicas otorgadas / Total de consultas médicas de especialidad con capacidad de atender) * 100	Porcentaje Trimestral	Gestión Eficiencia	-Supervisión y manejo óptimo de agendas. -Asistencia de solicitantes. -Capacidad institucional del establecimiento	2020	25.20%	Total de consultas médicas otorgadas	3,748	95.00%	0	.01								ND	En cumplimiento a las medidas de seguridad implementadas por la autoridad Estatal y Federal en torno a la contingencia por COVID-19, el Centro cuenta de manera temporal	-Sistema de atención: Sistema de Información de Servicios Previales. -Estructura Programática 2020 CDF Nacional
C2. Estudios de Apoyo Diagnóstico realizados	Porcentaje de Apoyos Diagnósticos	Mide los Estudios de Apoyo Diagnóstico realizados necesarios para el diagnóstico de los pacientes	(Total de estudios de apoyo diagnóstico elaborados / Total de estudios de apoyo diagnóstico con capacidad de elaborar) * 100	Porcentaje Trimestral	Gestión Eficiencia	-Funcionamiento óptimo del equipo utilizado. -Suficientes referencias e remitidos de apoyo diagnóstico	2020	22.26%	Total de estudios de apoyo diagnóstico elaborados	776	95.00%	0	.01								ND	En cumplimiento a las medidas de seguridad implementadas por la autoridad Estatal y Federal en torno a la contingencia por COVID-19, el Centro cuenta de manera temporal	-Sistema de atención: Sistema de Información de Servicios Previales. -Estructura Programática 2020 CDF Nacional
C3. Atención Paramédica Adecuada	Consulta Paramédica (Psicología, Trabajo Social, Psicopedagogía, Odontología, CTA)	Mide la atención paramédica otorgada	(Total de atenciones paramédicas otorgadas / Total de atenciones paramédicas con capacidad de otorgar) * 100	Porcentaje Trimestral	Gestión Eficiencia	-Compromiso y permanencia de usuarios y padres de familia. -Capacidad institucional del establecimiento	2020	23.65%	Total de atenciones paramédicas otorgadas	6,564	95.00%	0	.01								ND	En cumplimiento a las medidas de seguridad implementadas por la autoridad Estatal y Federal en torno a la contingencia por COVID-19, el Centro cuenta de manera temporal	-Sistema de atención: Sistema de Información de Servicios Previales. -Estructura Programática 2020 CDF Nacional
C4. Oferta laboral suficiente para las personas con discapacidad otorgada	Porcentaje de Personas con discapacidad incluídas a programas de capacitación para el empleo	Mide la capacitación otorgada para la inclusión laboral de las personas con discapacidad	(Total de personas incluídas a programas de capacitación / Total de personas que solicitan inclusión a la capacitación) * 100	Porcentaje Trimestral	Gestión Eficiencia	-Oferta de trabajo para personas con discapacidad. -Suficiente oferta de programas de capacitación.	2020	16.67%	Total de personas incluídas a programas de capacitación	6	87.00%	0	.01								ND	En cumplimiento a las medidas de seguridad implementadas por la autoridad Estatal y Federal en torno a la contingencia por COVID-19, el Centro cuenta de manera temporal	-Sistema de atención: Sistema de Información de Servicios Previales. -Estructura Programática 2020 CDF Nacional
C5. Atención educativa integral a las personas con discapacidad brindada	Porcentaje de Personas con discapacidad incluídas al ámbito educativo	Mide la inclusión educativa de personas con discapacidad	(Total de personas incluídas en espacios educativos reales / Total de personas incluídas al programa de inclusión educativa) * 100	Porcentaje Trimestral	Gestión Eficiencia	-Suficientes espacios para personas con discapacidad. -Compromiso de padres y docentes.	2020	16.67%	Total de personas en espacios educativos reales	27	90.00%	0	.01								ND	En cumplimiento a las medidas de seguridad implementadas por la autoridad Estatal y Federal en torno a la contingencia por COVID-19, el Centro cuenta de manera temporal	-Sistema de atención: Sistema de Información de Servicios Previales. -Estructura Programática 2020 CDF Nacional
C6. Suficientes acciones preventivas realizadas	Porcentaje de acciones realizadas para la prevención y atención oportuna de la discapacidad	Muestra las acciones realizadas en los eventos de orientación y prevención de padecimientos discapacitantes	(Total de acciones realizadas en eventos de prevención / Total de acciones en eventos de prevención posibles de atender con la capacidad instalada) * 100	Porcentaje Trimestral	Gestión Eficiencia	-Interés de autoridades, padres y docentes.	2020	33.22%	Total de acciones realizadas en eventos de prevención	363	96.00%	0	.01								ND	En cumplimiento a las medidas de seguridad implementadas por la autoridad Estatal y Federal en torno a la contingencia por COVID-19, el Centro cuenta de manera temporal	-Sistema de atención: Sistema de Información de Servicios Previales. -Estructura Programática 2020 CDF Nacional
C7. Suficientes sesiones terapéuticas otorgadas	Porcentaje de Sesiones Terapéuticas de terapia física, de lenguaje y ocupacional realizadas	Muestra las sesiones terapéuticas otorgadas a las personas con discapacidad	(Total de sesiones terapéuticas realizadas / Total de sesiones terapéuticas con capacidad de atender) * 100	Porcentaje Trimestral	Gestión Eficiencia	-Funcionamiento óptimo del equipo utilizado. -Bajo porcentaje de deserción de pacientes.	2020	21.67%	Total de sesiones terapéuticas realizadas	11,597	110.00%	0	.01								ND	En cumplimiento a las medidas de seguridad implementadas por la autoridad Estatal y Federal en torno a la contingencia por COVID-19, el Centro cuenta de manera temporal	-Sistema de atención: Sistema de Información de Servicios Previales. -Estructura Programática 2020 CDF Nacional

GOBIERNO DEL ESTADO DE NAYARIT
PRESUPUESTO DE EGRESOS DEL ESTADO DE NAYARIT 2021
PRESUPUESTO BASADO EN RESULTADOS

REPORTE DE AVANCES DE LA MATRIZ DE INDICADORES PARA RESULTADOS (MIR) 2021

DEPENDENCIA:		Centro de Rehabilitación y Educación Especial. (CREE)										MIR CREE 1 (de 1)														
FEJ 2017-2021		CLAVE FUNCIONAL		DESARROLLO DE MONTO ASIGNADO AL PROGRAMA PRESUPUESTAL (PP)										CONTINUIDAD DE DEFINICIÓN DEL MONTO ASIGNADO A LA RSE		MONTO EJERCIDO AL TRIMESTRE QUE SE REPORTA				NOTA COMPLEMENTARIA (Párrafos a las Mesas)						
CEJ	CEEP	FAJ	FAU	EP	RA	PP	NOMBRE DEL PROGRAMA PRESUPUESTAL (PP)				PP Ejecutado	PP Pendiente	Gasto Ordinario	Gasto Extraordinario	MONTO DEL PP EJERCIDO EN EL PRESUPUESTO DE EJERCICIOS	MONTO RESERVA DEL PP A LA DEFINICIÓN	MONTO ASIGNADO A LA RSE	REAL PARQUE (en %)	ESTIMADO (Múltiplo con %)	1er. Trimestre	2do. Trimestre	3er. Trimestre	4to. Trimestre	Otras Fuentes: Ingresos Propios		
001		03	04	06	01	001	Gestión Social Integral y Combate a la Pobreza				X		X		28,400,899.26	3,114,768.54	2,083,668.54	X		234,003.71						
Nombre de Beneficiario:		Personas con Discapacidad										Núm. De Benef.:	1,267	MONTO DE OTROS FUENTES DE FINANCIAMIENTO/COMPLEMENTARIOS (FEDERALES/OTROS)				1,029,100.00			3,295.77					

Nivel/Resumen Narrativo	Nombre del Indicador	Definición	Fórmula	Unidad de Medida / Frecuencia	Tipo de Indicador / Dimensión a medir	Supuestos	Año de la Línea base	Línea base	Variables de la fórmula	Metas del indicador		Avance 1er. Trimestre		Avance 2do. Trimestre		Avance 3er. Trimestre		Avance 4to. Trimestre		Análisis e Interpretación de resultados	Fuentes de Información y métodos de verificación del indicador
										Meta original anual	Meta actual	Datos	Resultado	Datos	Resultado	Datos	Resultado	Datos	Resultado		

ACTIVIDAD

C1.A1	Realización de sesiones de capacitación especializada para médicos especialistas	Porcentaje de sesiones de capacitación para especialidades médicas realizadas	Muestra las sesiones de capacitación especializada otorgadas al personal médico que labora en el CREE	(Sesiones de capacitación para especialidades médicas realizadas/Sesiones de capacitación para especialidades médicas programadas)*100	Porcentaje Trimestral	Gestión Eficacia	-Disponibilidad de horarios y demanda regular de servicios.	2020	100.00%	Sesiones de capacitación para especialidades médicas realizadas	1	100.00%	0	.01		ND		ND		ND	En cumplimiento a las medidas de seguridad implementadas por la autoridad Estatal y Federal en torno a la contingencia por COVID-19, el Centro cuenta de manera temporal para salvaguardar la integridad de	Programa Cuatrimestre Educación Continua 2021
C2.A1	Mantenimiento preventivo y correctivo del equipo de apoyo de diagnóstico	Porcentaje de revisiones preventivas y correctivas al equipo de apoyo diagnóstico realizadas	Muestra las revisiones técnicas preventivas y correctivas realizadas al equipamiento e instrumentos utilizados en las áreas de Apoyo Diagnóstico	(Revisiones preventivas y correctivas al equipo realizadas/Revisiones preventivas y correctivas al equipo programadas)*100	Porcentaje Semestral	Gestión Eficacia	-Supervisión y mantenimiento previo del estado del equipo utilizado en las áreas de Apoyo Diagnóstico. -Suficiencia de personal y operación de campañas de los servicios.	2020	0.00%	Revisiones preventivas y correctivas al equipo programadas	1	100.00%	0	ND		ND		ND		ND	En cumplimiento a las medidas de seguridad implementadas por la autoridad Estatal y Federal en torno a la contingencia por COVID-19, el Centro cuenta de manera temporal para salvaguardar la integridad de	Órgano de Mantenimiento CREE 2021
C3.A1	Capacitación especializada para personal paramédico	Porcentaje de sesiones de capacitación para especialidades paramédicas realizadas	Muestra las sesiones de capacitación especializada otorgadas al personal paramédico que labora en el CREE	(Sesiones de capacitación para especialidades paramédicas realizadas/Sesiones de capacitación para especialidades paramédicas programadas)*100	Porcentaje Trimestral	Gestión Eficacia	-Disponibilidad de horarios y demanda regular de servicios.	2020	100.00%	Sesiones de capacitación para especialidades paramédicas programadas	1	100.00%	0	.01		ND		ND		ND	En cumplimiento a las medidas de seguridad implementadas por la autoridad Estatal y Federal en torno a la contingencia por COVID-19, el Centro cuenta de manera temporal para salvaguardar la integridad de	Programa Cuatrimestre Educación Continua 2021
C4.A1	Gestión de programas de capacitación incluyentes para personas con discapacidad	Porcentaje de eventos de capacitación laboral para personas con discapacidad	Muestra los eventos de capacitación para el trabajo otorgados a personas con discapacidad.	(Programas de capacitación realizados/Programas de capacitación programados)*100	Porcentaje Trimestral	Gestión Eficacia	-Realización de convenios de colaboración con instituciones capaces de proveer capacitación y temas incluyentes para personas con discapacidad. -Candidatos para el programa de capacitación.	2020	0.00%	Programas de capacitación realizados	2	100.00%	0	.01		ND		ND		ND	En cumplimiento a las medidas de seguridad implementadas por la autoridad Estatal y Federal en torno a la contingencia por COVID-19, el Centro cuenta de manera temporal para salvaguardar la integridad de	Programa de inclusión a la Capacitación 2021
C5.A1	Educación integral a personas con discapacidad	Porcentaje de acciones de seguimiento realizadas a las personas incluidas al Programa de Inclusión Educativa	Muestra las acciones de seguimiento y monitoreo realizadas a las personas con discapacidad que fueron beneficiadas por el programa de Inclusión Educativa	(Número de acciones de seguimiento a las personas incluidas al programa de inclusión educativa realizadas / Número de acciones de seguimiento a las personas incluidas al programa de Inclusión educativa programadas)*100	Porcentaje Trimestral	Gestión Eficacia	-Suficientes espacios para inclusión en las instituciones de educación del Estado. -Participación activa por parte de las familias de las personas incluidas a la Inclusión Educativa para Personas con Discapacidad.	2020	13.89%	Total de personas en espacios educativos vacíos	14	93.33%	0	.01		ND		ND		ND	En cumplimiento a las medidas de seguridad implementadas por la autoridad Estatal y Federal en torno a la contingencia por COVID-19, el Centro cuenta de manera temporal para salvaguardar la integridad de	Plan de Estudios SICEP 2021
C6.A1	Realización de eventos de detección temprana en coordinación con instituciones educativas	Porcentaje de eventos para la prevención y atención oportuna de la discapacidad realizados	Muestra los eventos de orientación y detección de padecimientos discapacitantes realizados	(Número de eventos de prevención y atención oportuna de la discapacidad realizados/Número de eventos de prevención y atención oportuna de la discapacidad programados)*100	Porcentaje Trimestral	Gestión Eficacia	-Coordinación con instituciones educativas para la realización de Jornadas de Detección. -Programación de sesiones de orientación y sensibilización para pacientes y usuarios de los servicios del CREE Tepic.	2020	21.00%	Número de eventos de prevención y atención oportuna de la discapacidad realizados	24	55.89%	0	.01		ND		ND		ND	En cumplimiento a las medidas de seguridad implementadas por la autoridad Estatal y Federal en torno a la contingencia por COVID-19, el Centro cuenta de manera temporal para salvaguardar la integridad de	Plan de Estudios SICEP 2021
C7.A1	Sesiones de capacitación especializada para personal de los servicios terapéuticos	Porcentaje de sesiones de capacitación para especialidades terapéuticas realizadas	Muestra las sesiones de capacitación especializada otorgadas al personal de servicios terapéuticos que labora en el CREE	(Sesiones de capacitación para especialidades terapéuticas realizadas/Sesiones de capacitación para especialidades terapéuticas programadas)*100	Porcentaje Trimestral	Gestión Eficacia	-Disponibilidad de horarios y demanda regular de servicios.	2020	100.00%	Sesiones de capacitación para especialidades terapéuticas realizadas	1	100.00%	0	.01		ND		ND		ND	En cumplimiento a las medidas de seguridad implementadas por la autoridad Estatal y Federal en torno a la contingencia por COVID-19, el Centro cuenta de manera temporal para salvaguardar la integridad de	Programa Cuatrimestre Educación Continua 2021

DR. OSWALD EPIFANIO VALDEZ AMEZCUA
DIRECTOR
CREE TEPEC

L.R.C. ABEL OROZCO GARCÍA
DIRECTOR GENERAL
SIDIFEN

C.P. YENNI ELIZABETH GARCÍA FREGOSO
JEFA DEL DPTO. ADMINISTRATIVO
CREE TEPEC

08-abr-21
Fecha



SISTEMA PARA EL DESARROLLO INTEGRAL DE LA FAMILIA DEL ESTADO DE NAYARIT
CENTRO DE REHABILITACION Y EDUCACION ESPECIAL
Estado de Situación Financiera al 31 de marzo del 2021

	<u>2021</u>		<u>2021</u>
ACTIVO		<i>OTROS ACTIVOS CIRCULANTES</i>	<i>\$0.00</i>
ACTIVO CIRCULANTE	\$40,522.72	VALORES EN GARANTÍA	\$0.00
<i>EFFECTIVO Y EQUIVALENTES</i>	<i>\$28,522.72</i>	BIENES DERIVADOS DE EMBARGOS, DECOMISOS, ASEGURAMIENTOS Y DACIÓN EN PAGO	\$0.00
EFFECTIVO	\$0.00		
BANCOS/TESORERÍA	\$23,154.35	ADQUISICIÓN CON FONDOS DE TERCEROS	\$0.00
BANCOS/DEPENDENCIAS Y OTROS	\$0.00		
INVERSIONES TEMPORALES (HASTA 3 MESES)	\$0.00	Total de Activos Circulantes	\$40,522.72
FONDOS CON AFECTACIÓN ESPECÍFICA	\$0.00	ACTIVO NO CIRCULANTE	\$376,667.85
DEPÓSITOS DE FONDOS DE TERCEROS EN GARANTÍA Y/O ADMINISTRACIÓN	\$5,250.00	INVERSIONES A LARGO PLAZO	\$0.00
OTROS EFFECTIVOS Y EQUIVALENTES	\$118.37	TÍTULOS Y VALORES A LARGO PLAZO	\$0.00
<i>DERECHOS A RECIBIR EFFECTIVO O EQUIVALENTES</i>	<i>\$12,000.00</i>	FIDEICOMISOS, MANDATOS Y CONTRATOS ANÁLOGOS	\$0.00
INVERSIONES FINANCIERAS DE CORTO PLAZO	\$0.00		
CUENTAS POR COBRAR A CORTO PLAZO	\$12,000.00	<i>DERECHOS A RECIBIR EFFECTIVO O EQUIVALENTES A LARGO PLAZO</i>	<i>\$0.00</i>
DEUDORES DIVERSOS POR COBRAR A CORTO PLAZO	\$0.00	DOCUMENTOS POR COBRAR A LARGO PLAZO	\$0.00
INGRESOS POR RECUPERAR A CORTO PLAZO	\$0.00	DEUDORES DIVERSOS A LARGO PLAZO	\$0.00
DEUDORES POR ANTICIPOS DE LA TESORERÍA A CORTO PLAZO	\$0.00	INGRESOS POR RECUPERAR A LARGO PLAZO	\$0.00
PRÉSTAMOS OTORGADOS A CORTO PLAZO	\$0.00	PRÉSTAMOS OTORGADOS A LARGO PLAZO	\$0.00
OTROS DERECHOS A RECIBIR EFFECTIVO O EQUIVALENTES A CORTO PLAZO	\$0.00	OTROS DERECHOS A RECIBIR EFFECTIVO O EQUIVALENTES A LARGO PLAZO	\$0.00
<i>DERECHOS A RECIBIR BIENES O SERVICIOS</i>	<i>\$0.00</i>	<i>BIENES INMUEBLES, INFRAESTRUCTURA Y CONSTRUCCIONES EN PROCESO</i>	<i>\$0.00</i>
ANTICIPO A PROVEEDORES POR ADQUISICIÓN DE BIENES Y PRESTACIÓN DE SERVICIOS A CORTO PLAZO	\$0.00	TERRENOS	\$0.00
ANTICIPO A PROVEEDORES POR ADQUISICIÓN DE BIENES INMUEBLES Y MUEBLES A CORTO PLAZO	\$0.00	VIVIENDAS	\$0.00
ANTICIPO A PROVEEDORES POR ADQUISICIÓN DE BIENES INTANGIBLES A CORTO PLAZO	\$0.00	EDIFICIOS NO HABITACIONALES	\$0.00
ANTICIPO A CONTRATISTAS POR OBRAS PÚBLICAS A CORTO PLAZO	\$0.00	INFRAESTRUCTURA	\$0.00
OTROS DERECHOS A RECIBIR BIENES O SERVICIOS A CORTO PLAZO	\$0.00	CONSTRUCCIONES EN PROCESO EN BIENES DE DOMINIO PÚBLICO	\$0.00
<i>INVENTARIOS</i>	<i>\$0.00</i>	CONSTRUCCIONES EN PROCESO EN BIENES PROPIOS	\$0.00
INVENTARIO DE MERCANCÍAS PARA VENTA	\$0.00		
INVENTARIO DE MERCANCÍAS TERMINADAS	\$0.00	<i>BIENES MUEBLES</i>	<i>\$1,464,160.65</i>
INVENTARIO DE MERCANCÍAS EN PROCESO DE ELABORACIÓN	\$0.00	MOBILIARIO Y EQUIPO DE ADMINISTRACIÓN	\$1,218,041.40
INVENTARIO DE MATERIAS PRIMAS, MATERIALES Y SUMINISTROS PARA PRODUCCIÓN	\$0.00	MOBILIARIO Y EQUIPO EDUCACIONAL Y RECREATIVO	\$11,797.72
BIENES EN TRÁNSITO	\$0.00	EQUIPO E INSTRUMENTAL MÉDICO Y DE LABORATORIO	\$41,664.49
<i>ALMACENES</i>	<i>\$0.00</i>	VEHÍCULOS Y EQUIPO DE TRANSPORTE	\$0.00
ALMACÉN DE MATERIALES Y SUMINISTROS DE CONSUMO	\$0.00		
<i>ESTIMACIÓN POR PÉRDIDA O DETERIORO DE ACTIVOS CIRCULANTES</i>	<i>\$0.00</i>	MAQUINARIA, OTROS EQUIPOS Y HERRAMIENTAS	\$192,657.04
ESTIMACIONES PARA CUENTAS INCOBRABLES POR DERECHOS A RECIBIR EFFECTIVO O EQUIVALENTES	\$0.00		
ESTIMACIÓN POR DETERIORO DE INVENTARIOS	\$0.00	ACTIVOS BIOLÓGICOS	\$0.00



SISTEMA PARA EL DESARROLLO INTEGRAL DE LA FAMILIA DEL ESTADO DE NAYARIT
CENTRO DE REHABILITACION Y EDUCACION ESPECIAL
Estado de Situación Financiera al 31 de marzo del 2021

	<u>2021</u>		<u>2021</u>
ACTIVOS INTANGIBLES	\$0.00	PASIVO	
SOFTWARE	\$0.00		
PATENTES, MARCAS Y DERECHOS	\$0.00	PASIVO CIRCULANTE	\$10,543.30
CONCESIONES Y FRANQUICIAS	\$0.00	CUENTAS POR PAGAR A CORTO PLAZO	\$10,543.30
LICENCIAS	\$0.00	SERVICIOS PERSONALES POR PAGAR A CORTO PLAZO	\$0.00
OTROS ACTIVOS INTANGIBLES	\$0.00	PROVEEDORES POR PAGAR A CORTO PLAZO	
DEPRECIACIÓN, DETERIORO Y AMORTIZACIÓN ACUMULADA DE BIENES	\$1,087,492.80	PARTICIPACIONES Y APORTACIONES POR PAGAR A CORTO PLAZO	\$0.00
DEPRECIACIÓN ACUMULADA DE BIENES INMUEBLES	\$0.00	TRANSFERENCIAS OTORGADAS POR PAGAR A CORTO PLAZO	\$0.00
DEPRECIACIÓN ACUMULADA DE INFRAESTRUCTURA	\$0.00	INTERESES, COMISIONES Y OTROS GASTOS DE LA DEUDA PÚBLICA POR PAGAR A CORTO PLAZO	\$0.00
DEPRECIACIÓN ACUMULADA DE BIENES MUEBLES	\$1,087,492.80	RETENCIONES Y CONTRIBUCIONES POR PAGAR A CORTO PLAZO	\$9,543.28
DETERIORO ACUMULADO DE ACTIVOS BIOLÓGICOS	\$0.00	DEVOLUCIONES DE LA LEY DE INGRESOS POR PAGAR A CORTO PLAZO	\$0.00
AMORTIZACIÓN ACUMULADA DE ACTIVOS INTANGIBLES	\$0.00	OTRAS CUENTAS POR PAGAR A CORTO PLAZO	\$1,000.02
ACTIVOS DIFERIDOS	\$0.00	DOCUMENTOS POR PAGAR A CORTO PLAZO	\$0.00
ESTUDIOS, FORMULACIÓN Y EVALUACIÓN DE PROYECTOS	\$0.00	DOCUMENTOS COMERCIALES POR PAGAR A CORTO PLAZO	\$0.00
DERECHOS SOBRE BIENES EN RÉGIMEN DE ARRENDAMIENTO FINANCIERO	\$0.00	DOCUMENTOS CON CONTRATISTAS POR OBRAS PÚBLICAS POR PAGAR A CORTO PLAZO	\$0.00
GASTOS PAGADOS POR ADELANTADO A LARGO PLAZO	\$0.00	OTROS DOCUMENTOS POR PAGAR A CORTO PLAZO	\$0.00
ANTICIPOS A LARGO PLAZO	\$0.00	PORCIÓN A CORTO PLAZO DE LA DEUDA PÚBLICA A LARGO PLAZO	\$0.00
BENEFICIOS AL RETIRO DE EMPLEADOS PAGADOS POR ADELANTADO	\$0.00	PORCIÓN A CORTO PLAZO DE LA DEUDA PÚBLICA EXTERNA	\$0.00
OTROS ACTIVOS DIFERIDOS	\$0.00	PORCIÓN A CORTO PLAZO DE ARRENDAMIENTO FINANCIERO	\$0.00
ESTIMACIÓN POR PÉRDIDA O DETERIORO DE ACTIVOS NO CIRCULANTES	\$0.00	TÍTULOS Y VALORES A CORTO PLAZO	\$0.00
ESTIMACIONES POR PÉRDIDA DE CUENTAS INCOBRABLES DE DOCUMENTOS POR COBRAR A LARGO PLAZO	\$0.00	TÍTULOS Y VALORES DE LA DEUDA PÚBLICA EXTERNA A CORTO PLAZO	\$0.00
ESTIMACIONES POR PÉRDIDA DE CUENTAS INCOBRABLES DE DEUDORES DIVERSOS POR COBRAR A LARGO PLAZO	\$0.00	INGRESOS COBRADOS POR ADELANTADO A CORTO PLAZO	\$0.00
ESTIMACIONES POR PÉRDIDA DE CUENTAS INCOBRABLES DE INGRESOS POR COBRAR A LARGO PLAZO	\$0.00	OTROS PASIVOS DIFERIDOS A CORTO PLAZO	\$0.00
ESTIMACIONES POR PÉRDIDA DE CUENTAS INCOBRABLES DE PRÉSTAMOS OTORGADOS A LARGO PLAZO	\$0.00	FONDOS EN GARANTÍA A CORTO PLAZO	\$0.00
ESTIMACIONES POR PÉRDIDA DE OTRAS CUENTAS INCOBRABLES A LARGO PLAZO	\$0.00	FONDOS EN ADMINISTRACIÓN A CORTO PLAZO	\$0.00
OTROS ACTIVOS NO CIRCULANTES	\$0.00	FONDOS CONTINGENTES A CORTO PLAZO	\$0.00
BIENES EN CONCESIÓN	\$0.00	FONDOS DE FIDEICOMISOS, MANDATOS Y CONTRATOS ANÁLOGOS A CORTO PLAZO	\$0.00
BIENES EN ARRENDAMIENTO FINANCIERO	\$0.00	OTROS FONDOS DE TERCEROS EN GARANTÍA Y/O ADMINISTRACIÓN A CORTO PLAZO	\$0.00
BIENES EN COMODATO	\$0.00	VALORES Y BIENES EN GARANTÍA A CORTO PLAZO	\$0.00
Total de Activos No Circulantes	\$376,667.85	PROVISIONES A CORTO PLAZO	\$0.00
Total de Activos	\$417,190.57		



**SISTEMA PARA EL DESARROLLO INTEGRAL DE LA FAMILIA DEL ESTADO DE NAYARIT
CENTRO DE REHABILITACION Y EDUCACION ESPECIAL
Estado de Situación Financiera al 31 de marzo del 2021**

	<u>2021</u>		<u>2021</u>
PROVISIÓN PARA DEMANDAS Y JUICIOS A CORTO PLAZO	\$0.00	PROVISIÓN PARA PENSIONES A LARGO PLAZO	\$0.00
PROVISIÓN PARA CONTINGENCIAS A CORTO PLAZO	\$0.00	PROVISIÓN PARA CONTINGENCIAS A LARGO PLAZO	\$0.00
OTRAS PROVISIONES A CORTO PLAZO	\$0.00	OTRAS PROVISIONES A LARGO PLAZO	\$0.00
<i>OTROS PASIVOS A CORTO PLAZO</i>	\$0.00	Total de Pasivos No Circulantes	\$0.00
INGRESOS POR CLASIFICAR	\$0.00		
RECAUDACIÓN POR PARTICIPAR	\$0.00	Total de Pasivos	\$10,543.30
OTROS PASIVOS CIRCULANTES	\$0.00		
Total de Pasivos Circulantes	\$10,543.30	HACIENDA PÚBLICA/ PATRIMONIO	
<u>PASIVO NO CIRCULANTE</u>	<u>\$0.00</u>	<u>HACIENDA PÚBLICA/PATRIMONIO CONTRIBUIDO</u>	<u>\$657,792.01</u>
<i>CUENTAS POR PAGAR A LARGO PLAZO</i>	\$0.00	<i>APORTACIONES</i>	\$0.00
PROVEEDORES POR PAGAR A LARGO PLAZO	\$0.00	ACTUALIZACIÓN DE LA HACIENDA PÚBLICA/PATRIMONIO	\$657,792.01
CONTRATISTAS POR OBRAS PÚBLICAS POR PAGAR A LARGO PLAZO	\$0.00	HACIENDA PÚBLICA/ PATRIMONIO GENERADO	-\$251,144.74
<i>DOCUMENTOS POR PAGAR A LARGO PLAZO</i>	\$0.00	RESULTADOS DEL EJERCICIO (AHORRO/ DESAHORRO)	-\$28,131.22
DOCUMENTOS COMERCIALES POR PAGAR A LARGO PLAZO	\$0.00	RESULTADOS DE EJERCICIOS ANTERIORES	-\$223,013.52
DOCUMENTOS CON CONTRATISTAS POR OBRAS PÚBLICAS POR PAGAR A LARGO PLAZO	\$0.00	REVALÚOS	\$0.00
OTROS DOCUMENTOS POR PAGAR A LARGO PLAZO	\$0.00	REVALÚO DE BIENES MUEBLES	\$0.00
<i>DEUDA PÚBLICA A LARGO PLAZO</i>	\$0.00	OTROS REVALÚOS	\$0.00
TÍTULOS Y VALORES DE LA DEUDA PÚBLICA INTERNA A LARGO PLAZO	\$0.00	RESERVAS DE PATRIMONIO	\$0.00
TÍTULOS Y VALORES DE LA DEUDA PÚBLICA EXTERNA A LARGO PLAZO	\$0.00	RESERVAS POR CONTINGENCIAS	\$0.00
PRÉSTAMOS DE LA DEUDA PÚBLICA INTERNA POR PAGAR A LARGO PLAZO	\$0.00	CAMBIOS EN POLÍTICAS CONTABLES	\$0.00
PRÉSTAMOS DE LA DEUDA PÚBLICA EXTERNA POR PAGAR A LARGO PLAZO	\$0.00	CAMBIOS POR ERRORES CONTABLES	\$0.00
ARRENDAMIENTO FINANCIERO POR PAGAR A LARGO PLAZO	\$0.00	<u>EXCESO O INSUFICIENCIA EN LA ACTUALIZACIÓN DE LA HACIENDA PÚBLICA/</u>	<u>\$0.00</u>
<i>PASIVOS DIFERIDOS A LARGO PLAZO</i>	\$0.00	RESULTADO POR POSICIÓN MONETARIA	\$0.00
CRÉDITOS DIFERIDOS A LARGO PLAZO	\$0.00	RESULTADO POR TENENCIA DE ACTIVOS NO MONETARIOS	\$0.00
INTERESES COBRADOS POR ADELANTADO A LARGO PLAZO	\$0.00	Total Hacienda Pública/Patrimonio	\$406,647.27
OTROS PASIVOS DIFERIDOS A LARGO PLAZO	\$0.00		
<i>FONDOS Y BIENES DE TERCEROS EN GARANTÍA Y/O ADMINISTRACIÓN A LARGO PLAZO</i>	\$0.00	Total de Pasivo y Hacienda Pública/Patrimonio	\$417,190.57
FONDOS EN GARANTÍA A LARGO PLAZO	\$0.00		
FONDOS EN ADMINISTRACIÓN A LARGO PLAZO	\$0.00		
FONDOS CONTINGENTES A LARGO PLAZO	\$0.00		
FONDOS DE FIDEICOMISOS, MANDATOS Y CONTRATOS ANÁLOGOS A LARGO PLAZO	\$0.00		
OTROS FONDOS DE TERCEROS EN GARANTÍA Y/O ADMINISTRACIÓN A LARGO PLAZO	\$0.00		
VALORES Y BIENES EN GARANTÍA A LARGO PLAZO	\$0.00		
<i>PROVISIONES A LARGO PLAZO</i>	\$0.00		
PROVISIÓN PARA DEMANDAS Y JUICIOS A LARGO PLAZO	\$0.00		

SISTEMA PARA EL DESARROLLO INTEGRAL DE LA FAMILIA DEL ESTADO DE NAYARIT
CENTRO DE REHABILITACION Y EDUCACION ESPECIAL
Estado de Situación Financiera al 31 de marzo del 2021



2021

CUENTAS DE ORDEN PRESUPUESTARIAS

LEY DE INGRESOS


LEY DE INGRESOS ESTIMADA	\$3,111,768.54
LEY DE INGRESOS POR EJECUTAR	\$2,873,374.54
MODIFICACIONES A LA LEY DE INGRESOS ESTIMADA	\$0.00
LEY DE INGRESOS DEVENGADA	\$238,394.00
LEY DE INGRESOS RECAUDADA	\$238,394.00

PRESUPUESTO DE EGRESOS

PRESUPUESTO DE EGRESOS APROBADO	\$3,111,768.54
PRESUPUESTO DE EGRESOS POR EJERCER	\$1,876,052.47
MODIFICACIONES AL PRESUPUESTO DE EGRESOS APROBADO	\$0.00
PRESUPUESTO DE EGRESOS COMPROMETIDO	\$1,235,716.07
PRESUPUESTO DE EGRESOS DEVENGADO	\$237,289.48
PRESUPUESTO DE EGRESOS EJERCIDO	\$237,289.48
PRESUPUESTO DE EGRESOS PAGADO	\$237,289.48

"Bajo protesta de decir verdad declaramos que los Estados Financieros y sus notas, son razonablemente correctos y son responsabilidad del emisor".


L.R.C. ABEL OROZCO GARCIA
DIRECTOR GENERAL DE DIF NAYARIT


DR. OSWALDO EPIFANIO VALDEZ AMEZQUITA
SUBDIRECTOR DEL CENTRO DE REHABILITACION
Y EDUCACION ESPECIAL TEPIC, NAYARIT

SISTEMA PARA EL DESARROLLO INTEGRAL DE LA FAMILIA DEL ESTADO DE NAYARIT



CENTRO DE REHABILITACIÓN Y EDUCACIÓN ESPECIAL

ESTADO DE ACTIVIDADES DEL 01 DE ENERO AL 31 DE MARZO DE 2021

	<u>2021</u>
INGRESOS Y OTROS BENEFICIOS	
INGRESOS DE GESTIÓN	\$0.00
INGRESOS POR VENTA DE BIENES Y PRESTACIÓN DE SERVICIOS	\$0.00
PARTICIPACIONES, APORTACIONES, CONVENIOS, INCENTIVOS DERIVADOS DE LA COLABORACIÓN FISCAL, FONDOS DISTINTOS DE APORTACIONES, TRANSFERENCIAS, ASIGNACIONES, SUBSIDIOS Y SUBVENCIONES, Y PENSIONES Y JUBILACIONES	\$238,394.00
TRANSFERENCIAS, ASIGNACIONES, SUBSIDIOS Y SUBVENCIONES, Y PENSIONES Y JUBILACIONES	\$238,394.00
OTROS INGRESOS Y BENEFICIOS	\$0.00
Total de Ingresos y Otros Beneficios	\$238,394.00
GASTOS Y OTRAS PÉRDIDAS	
GASTOS DE FUNCIONAMIENTO	\$237,289.48
SERVICIOS PERSONALES	\$199,473.41
MATERIALES Y SUMINISTROS	\$0.00
SERVICIOS GENERALES	\$37,816.07
TRANSFERENCIAS, ASIGNACIONES, SUBSIDIOS Y OTRAS AYUDAS	\$0.00
PARTICIPACIONES Y APORTACIONES	\$0.00
INTERESES, COMISIONES Y OTROS GASTOS DE LA DEUDA PÚBLICA	\$0.00
OTROS GASTOS Y PÉRDIDAS EXTRAORDINARIAS	\$29,235.74
ESTIMACIONES, DEPRECIACIONES, DETERIOROS, OBSOLESCENCIA Y AMORTIZACIONES	\$29,235.74
INVERSIÓN PÚBLICA	\$0.00
Total de Gastos y otras Pérdidas	\$266,525.22
Resultado del Ejercicio (Ahorro/Desahorro)	-\$28,131.22

"Bajo protesta de decir verdad declaramos que los Estados Financieros y sus notas, son razonablemente correctos y son responsabilidad del emisor".

L.R.C. ABEL OROZCO GARCIA
DIRECTOR GENERAL DE DIF NAYARIT

DR. OSWALD EPIFANIO VALDEZ AMEZQUITA
SUBDIRECTOR DEL CENTRO DE REHABILITACION Y EDUCACION ESPECIAL, TEPIC, NAYARIT

SISTEMA PARA EL DESARROLLO INTEGRAL DE LA FAMILIA DEL ESTADO DE NAYARIT

CENTRO DE REHABILITACIÓN Y EDUCACIÓN ESPECIAL

NOTAS AL AVANCE DE GESTION FINANCIERA

1 DE ENERO AL 31 DE MARZO DE 2021

I.-El Balance Presupuestario

El balance presupuestario del trimestre del 1 de enero al 31 de marzo de 2021, no presento recurso disponible negativo a que hace referencia la ley de disciplina financiera de las entidades federativas y municipios.

II.-El número, nombre y ubicación de las obras y acciones realizadas, indicando la inversión aprobada, los recursos ejercidos y saldos generados.

No aplica

III.- Aumento y creación de Presupuestos de Egresos.

No aplica

IV.- Información de Financiamiento u obligaciones Contraídas.

No aplica

V.- Obligaciones a corto plazo.

No aplica

VI.- Información de la deuda estatal garantizada.

No aplica



L.R.C. ABEL OROZCO GARCÍA
DIRECTOR GENERAL DE DIF NAYARIT



DR. OSWALD EPIFANIO VALDEZ AMEZQUITA
SUBDIRECTOR DEL CENTRO DE REHABILITACIÓN
Y EDUCACION ESPECIAL TEPIC, NAYARIT

SISTEMA PARA EL DESARROLLO INTEGRAL DE LA FAMILIA DEL ESTADO DE NAYARIT (a)

CENTRO DE REHABILITACION Y EDUCACION ESPECIAL

Estado de Situación Financiera Detallado - LDF

Al 31 de Marzo de 2021 y al 31 de Diciembre de 2020 (b)

(PESOS)

Concepto (c)	31 de Marzo de 2021 (d)	31 de diciembre de 2020 (e)	Concepto (c)	31 de Marzo de 2021 (d)	31 de diciembre de 2020 (e)
ACTIVO			PASIVO		
Activo Circulante			Pasivo Circulante		
a. Efectivo y Equivalentes (a=a1+a2+a3+a4+a5+a6+a7)	28,522.72	75,000.94	a. Cuentas por Pagar a Corto Plazo (a=a1+a2+a3+a4+a5+a6+a7+a8+a9)	10,543.30	58,126.04
a1) Efectivo	0.00	0.00	a1) Servicios Personales por Pagar a Corto Plazo	0.00	45,772.58
a2) Bancos/Tesorería	23,154.35	69,632.57	a2) Proveedores por Pagar a Corto Plazo	0.00	0.00
a3) Bancos/Dependencias y Otros	0.00	0.00	a3) Contratistas por Obras Públicas por Pagar a Corto Plazo	0.00	0.00
a4) Inversiones Temporales (Hasta 3 meses)	0.00	0.00	a4) Participaciones y Aportaciones por Pagar a Corto Plazo	0.00	0.00
a5) Fondos con Afectación Específica	0.00	0.00	a5) Transferencias Otorgadas por Pagar a Corto Plazo	0.00	0.00
a6) Depósitos de Fondos de Terceros en Garantía y/o Administración	5,250.00	5,250.00	a6) Intereses, Comisiones y Otros Gastos de la Deuda Pública por Pagar a Corto Plazo	0.00	0.00
a7) Otros Efectivos y Equivalentes	118.37	118.37	a7) Retenciones y Contribuciones por Pagar a Corto Plazo	9,543.28	11,353.44
b. Derechos a Recibir Efectivo o Equivalentes (b=b1+b2+b3+b4+b5+b6+b7)	12,000.00	12,000.00	a8) Devoluciones de la Ley de Ingresos por Pagar a Corto Plazo	0.00	0.00
b1) Inversiones Financieras de Corto Plazo	0.00	0.00	a9) Otras Cuentas por Pagar a Corto Plazo	1,000.02	1,000.02
b2) Cuentas por Cobrar a Corto Plazo	12,000.00	12,000.00	b. Documentos por Pagar a Corto Plazo (b=b1+b2+b3)	0.00	0.00
b3) Deudores Diversos por Cobrar a Corto Plazo	0.00	0.00	b1) Documentos Comerciales por Pagar a Corto Plazo	0.00	0.00
b4) Ingresos por Recuperar a Corto Plazo	0.00	0.00	b2) Documentos con Contratistas por Obras Públicas por Pagar a Corto Plazo	0.00	0.00
b5) Deudores por Anticipos de la Tesorería a Corto Plazo	0.00	0.00	b3) Otros Documentos por Pagar a Corto Plazo	0.00	0.00
b6) Préstamos Otorgados a Corto Plazo	0.00	0.00	c. Porción a Corto Plazo de la Deuda Pública (c=c1+c2)	0.00	0.00
b7) Otros Derechos a Recibir Efectivo o Equivalentes a Corto Plazo	0.00	0.00	c1) Porción a Corto Plazo de la Deuda Pública	0.00	0.00
c. Derechos a Recibir Bienes o Servicios (c=c1+c2+c3+c4+c5)	0.00	0.00	c2) Porción a Corto Plazo de Arrendamiento Financiero	0.00	0.00
c1) Anticipo a Proveedores por Adquisición de Bienes y Prestación de Servicios a Corto Plazo	0.00	0.00	d. Títulos y Valores a Corto Plazo	0.00	0.00
c2) Anticipo a Proveedores por Adquisición de Bienes Inmuebles y Muebles a Corto Plazo	0.00	0.00	e. Pasivos Diferidos a Corto Plazo (e=e1+e2+e3)	0.00	0.00
c3) Anticipo a Proveedores por Adquisición de Bienes Intangibles a Corto Plazo	0.00	0.00	e1) Ingresos Cobrados por Adelantado a Corto Plazo	0.00	0.00
c4) Anticipo a Contratistas por Obras Públicas a Corto Plazo	0.00	0.00	e2) Intereses Cobrados por Adelantado a Corto Plazo	0.00	0.00
c5) Otros Derechos a Recibir Bienes o Servicios a Corto Plazo	0.00	0.00	e3) Otros Pasivos Diferidos a Corto Plazo	0.00	0.00
d. Inventarios (d=d1+d2+d3+d4+d5)	0.00	0.00	f. Fondos y Bienes de Terceros en Garantía y/o Administración a Corto Plazo (f=f1+f2+f3+f4+f5+f6)	0.00	0.00
d1) Inventario de Mercancías para Venta	0.00	0.00	f1) Fondos en Garantía a Corto Plazo	0.00	0.00
d2) Inventario de Mercancías Terminadas	0.00	0.00	f2) Fondos en Administración a Corto Plazo	0.00	0.00
d3) Inventario de Mercancías en Proceso de Elaboración	0.00	0.00	f3) Fondos Contingentes a Corto Plazo	0.00	0.00
d4) Inventario de Materias Primas, Materiales y Suministros para Producción	0.00	0.00	f4) Fondos de Fideicomisos, Mandatos y Contratos Análogos a Corto Plazo	0.00	0.00
d5) Bienes en Tránsito	0.00	0.00	f5) Otros Fondos de Terceros en Garantía y/o Administración a Corto Plazo	0.00	0.00
e. Almacenes	0.00	0.00	f6) Valores y Bienes en Garantía a Corto Plazo	0.00	0.00
f. Estimación por Pérdida o Deterioro de Activos Circulantes (f=f1+f2)	0.00	0.00	g. Provisiones a Corto Plazo (g=g1+g2+g3)	0.00	0.00
f1) Estimaciones para Cuentas Incobrables por Derechos a Recibir Efectivo o Equivalentes	0.00	0.00	g1) Provisión para Demandas y Juicios a Corto Plazo	0.00	0.00
f2) Estimación por Deterioro de Inventarios	0.00	0.00	g2) Provisión para Contingencias a Corto Plazo	0.00	0.00
g. Otros Activos Circulantes (g=g1+g2+g3+g4)	0.00	0.00	g3) Otras Provisiones a Corto Plazo	0.00	0.00
g1) Valores en Garantía	0.00	0.00	h. Otros Pasivos a Corto Plazo (h=h1+h2+h3)	0.00	0.00
g2) Bienes en Garantía (excluye depósitos de fondos)	0.00	0.00	h1) Ingresos por Clasificar	0.00	0.00
g3) Bienes Derivados de Embargos, Decomisos, Aseguramientos y Dación en Pago	0.00	0.00	h2) Recaudación por Participar	0.00	0.00
g4) Adquisición con Fondos de Terceros	0.00	0.00	h3) Otros Pasivos Circulantes	0.00	0.00
IA. Total de Activos Circulantes (IA = a + b + c + d + e + f + g)	40,522.72	87,000.94	IIA. Total de Pasivos Circulantes (IIA = a + b + c + d + e + f + g + h)	10,543.30	58,126.04
Activo No Circulante			Pasivo No Circulante		
a. Inversiones Financieras a Largo Plazo	0.00	0.00	a. Cuentas por Pagar a Largo Plazo	0.00	0.00
b. Derechos a Recibir Efectivo o Equivalentes a Largo Plazo	0.00	0.00	b. Documentos por Pagar a Largo Plazo	0.00	0.00
c. Bienes Inmuebles, Infraestructura y Construcciones en Proceso	0.00	0.00	c. Deuda Pública a Largo Plazo	0.00	0.00
d. Bienes Muebles	1,464,160.65	1,464,160.65	d. Pasivos Diferidos a Largo Plazo	0.00	0.00
e. Bienes Intangibles	0.00	0.00	e. Fondos y Bienes de Terceros en Garantía y/o en Administración a Largo Plazo	0.00	0.00
f. Depreciación, Deterioro y Amortización Acumulada de Bienes	-1,087,482.85	-1,058,257.05	f. Provisiones a Largo Plazo	0.00	0.00
g. Activos Diferidos	0.00	0.00	IIIB. Total de Pasivos No Circulantes (IIIB = a + b + c + d + e + f)	0.00	0.00
h. Estimación por Pérdida o Deterioro de Activos no Circulantes	0.00	0.00	II. Total del Pasivo (II = IIA + IIIB)	10,543.30	58,126.04
i. Otros Activos no Circulantes	0.00	0.00	HACIENDA PÚBLICA/PATRIMONIO		
IB. Total de Activos No Circulantes (IB = a + b + c + d + e + f + g + h + i)	376,667.85	405,903.59	IIIA. Hacienda Pública/Patrimonio Contribuido (IIIA = a + b + c)	657,792.01	657,792.01
I. Total del Activo (I = IA + IB)	417,190.57	492,904.53	a. Aportaciones	0.00	0.00
			b. Donaciones de Capital	0.00	0.00
			c. Actualización de la Hacienda Pública/Patrimonio	657,792.01	657,792.01
			IIIB. Hacienda Pública/Patrimonio Generado (IIIB = a + b + c + d + e)	-251,144.74	-223,013.52
			a. Resultados del Ejercicio (Ahorro/ Desahorro)	-28,131.22	-176,893.17
			b. Resultados de Ejercicios Anteriores	-223,013.52	-46,120.35
			c. Revalúos	0.00	0.00
			d. Reservas	0.00	0.00
			e. Rectificaciones de Resultados de Ejercicios Anteriores	0.00	0.00
			IIIC. Exceso o Insuficiencia en la Actualización de la Hacienda Pública/Patrimonio (IIIC = a + b)	0.00	0.00
			a. Resultado por Posición Monetaria	0.00	0.00
			b. Resultado por Tenencia de Activos no Monetarios	0.00	0.00
			III. Total Hacienda Pública/Patrimonio (III = IIIA + IIIB + IIIC)	406,647.27	434,778.49
			IV. Total del Pasivo y Hacienda Pública/Patrimonio (IV = II + III)	417,190.57	492,904.53

L.R.C. ABEL OROZCO GARCÍA
DIRECTOR GENERAL DE DIF NAYARIT

DR. OSWALD EPIFANIO VALDEZ AMEZQUITA
SUBDIRECTOR DEL CENTRO DE REHABILITACIÓN
Y EDUCACIÓN ESPECIAL, TEPIC, NAYARIT

SISTEMA PARA EL DESARROLLO INTEGRAL DE LA FAMILIA DEL ESTADO DE NAYARIT (a)							
CENTRO DE REHABILITACIÓN Y EDUCACIÓN ESPECIAL							
Informe Analítico de la Deuda Pública y Otros Pasivos - LDF							
Del 1 de Enero al 31 de Marzo de 2021 (b)							
(PESOS)							
Denominación de la Deuda Pública y Otros Pasivos (c)	Saldo al 31 de diciembre de 2020 (d)	Disposiciones del Periodo (e)	Amortizaciones del Periodo (f)	Revaluaciones, Reclasificaciones y Otros Ajustes (g)	Saldo Final del Periodo (h) h=d+e-f+g	Pago de Intereses del Periodo (i)	Pago de Comisiones y demás costos asociados durante el Periodo (j)
1. Deuda Pública (1=A+B)	0.00	0.00	0.00	0.00	0.00	0.00	0.00
A. Corto Plazo (A=a1+a2+a3)	0.00	0.00	0.00	0.00	0.00	0.00	0.00
a1) Instituciones de Crédito	0.00	0.00	0.00	0.00	0.00	0.00	0.00
a2) Títulos y Valores	0.00	0.00	0.00	0.00	0.00	0.00	0.00
a3) Arrendamientos Financieros	0.00	0.00	0.00	0.00	0.00	0.00	0.00
B. Largo Plazo (B=b1+b2+b3)	0.00	0.00	0.00	0.00	0.00	0.00	0.00
b1) Instituciones de Crédito	0.00	0.00	0.00	0.00	0.00	0.00	0.00
b2) Títulos y Valores	0.00	0.00	0.00	0.00	0.00	0.00	0.00
b3) Arrendamientos Financieros	0.00	0.00	0.00	0.00	0.00	0.00	0.00
2. Otros Pasivos	58,126.04				10,543.30		
3. Total de la Deuda Pública y Otros Pasivos	58,126.04	0.00	0.00	0.00	10,543.30	0.00	0.00
4. Deuda Contingente 1 (Informativo)	0.00	0.00	0.00	0.00	0.00	0.00	0.00
A. Deuda Contingente 1	0.00	0.00	0.00	0.00	0.00	0.00	0.00
B. Deuda Contingente 2	0.00	0.00	0.00	0.00	0.00	0.00	0.00
C. Deuda Contingente XX	0.00	0.00	0.00	0.00	0.00	0.00	0.00
5. Valor de Instrumentos Bono Cupón Cero 2 (Informativo)	0.00	0.00	0.00	0.00	0.00	0.00	0.00
A. Instrumento Bono Cupón Cero 1	0.00	0.00	0.00	0.00	0.00	0.00	0.00
B. Instrumento Bono Cupón Cero 2	0.00	0.00	0.00	0.00	0.00	0.00	0.00
C. Instrumento Bono Cupón Cero XX	0.00	0.00	0.00	0.00	0.00	0.00	0.00

1. Se refiere a cualquier Financiamiento sin fuente o garantía de pago definida, que sea asumida de manera solidaria o subsidiaria por las Entidades Federativas con sus Municipios, organismos descentralizados y empresas de participación estatal mayoritaria y fideicomisos, locales o municipales, y por los Municipios con sus respectivos organismos descentralizados y empresas de participación municipal mayoritaria.

2. Se refiere al valor del Bono Cupón Cero que respalda el pago de los créditos asociados al mismo (Activo).

Obligaciones a Corto Plazo (k)	Monto Contratado (l)	Plazo Pactado (m)	Tasa de Interés (n)	Comisiones y Costos Relacionados (o)	Tasa Efectiva (p)
6. Obligaciones a Corto Plazo (Informativo)	0.00	0.00	0.00	0.00	0.00
A. Crédito 1	0.00	0.00	0.00	0.00	0.00
B. Crédito 2	0.00	0.00	0.00	0.00	0.00
C. Crédito XX	0.00	0.00	0.00	0.00	0.00

L.R.C. ABEL OROZCO GARCÍA
DIRECTOR GENERAL DE DIF NAYARIT

DR. OSWALD ÉPIFANIO VALDEZ AMEZQUITA
SUBDIRECTOR DEL CENTRO DE REHABILITACIÓN
Y EDUCACIÓN ESPECIAL, TEPEC, NAYARIT

SISTEMA PARA EL DESARROLLO INTEGRAL DE LA FAMILIA DEL ESTADO DE NAYARIT (a)										
CENTRO DE REHABILITACIÓN Y EDUCACIÓN ESPECIAL										
Informe Analítico de Obligaciones Diferentes de Financiamientos – LDF										
Del 1 de Enero al 31 de Marzo de 2021 (b)										
(PESOS)										
Denominación de las Obligaciones Diferentes de Financiamiento	Fecha del Contrato	Fecha de inicio de operación del proyecto	Fecha de vencimiento	Monto de la inversión pactado	Plazo pactado	Monto promedio mensual del pago de la contraprestación	Monto promedio mensual del pago de la contraprestación correspondiente al pago de inversión	Monto pagado de la inversión al 31 de marzo de 2021	Monto pagado de la inversión actualizado al 31 de marzo de 2021	Saldo pendiente por pagar de la inversión al 31 de marzo de 2021
(c)	(d)	(e)	(f)	(g)	(h)	(i)	(j)	(k)	(l)	(m = g - l)
A. Asociaciones Público Privadas (APP's) (A=a+b+c+d)				0.00			0.00	0.00	0.00	0.00
a) APP 1				0.00			0.00	0.00	0.00	0.00
b) APP 2				0.00			0.00	0.00	0.00	0.00
c) APP 3				0.00			0.00	0.00	0.00	0.00
d) APP XX				0.00			0.00	0.00	0.00	0.00
B. Otros Instrumentos (B=a+b+c+d)				0.00			0.00	0.00	0.00	0.00
a) Otro Instrumento 1				0.00			0.00	0.00	0.00	0.00
b) Otro Instrumento 2				0.00			0.00	0.00	0.00	0.00
c) Otro Instrumento 3				0.00			0.00	0.00	0.00	0.00
d) Otro Instrumento XX				0.00			0.00	0.00	0.00	0.00
C. Total de Obligaciones Diferentes de Financiamiento (C=A+B)				0.00			0.00	0.00	0.00	0.00

L.R.C. ABEL OROZCO GARCIA
DIRECTOR GENERAL DE DIF NAYARIT

DR. OSWALD EFIFANIO VALDEZ AMEZQUITA
SUBDIRECTOR DEL CENTRO DE REHABILITACIÓN
Y EDUCACIÓN ESPECIAL, TEPIC, NAYARIT

SISTEMA PARA EL DESARROLLO INTEGRAL DE LA FAMILIA DEL ESTADO DE NAYARIT (a)

CENTRO DE REHABILITACIÓN Y EDUCACIÓN ESPECIAL

Balance Presupuestario - LDF

Del 1 de Enero al 31 de Marzo de 2021 (b)

(PESOS)

Concepto (c)	Estimado/ Aprobado (d)	Devengado	Recaudado/ Pagado
A. Ingresos Totales (A = A1+A2+A3)	3,111,768.54	238,394.00	238,394.00
A1. Ingresos de Libre Disposición	3,111,768.54	238,394.00	238,394.00
A2. Transferencias Federales Etiquetadas			
A3. Financiamiento Neto	0.00	0.00	0.00
B. Egresos Presupuestarios¹ (B = B1+B2)	3,111,768.54	237,289.48	237,289.48
B1. Gasto No Etiquetado (sin incluir Amortización de la Deuda Pública)	3,111,768.54	237,289.48	237,289.48
B2. Gasto Etiquetado (sin incluir Amortización de la Deuda Pública)			
C. Remanentes del Ejercicio Anterior (C = C1 + C2)		0.00	0.00
C1. Remanentes de Ingresos de Libre Disposición aplicados en el periodo		0.00	0.00
C2. Remanentes de Transferencias Federales Etiquetadas aplicados en el periodo		0.00	0.00
I. Balance Presupuestario (I = A - B + C)	0.00	1,104.52	1,104.52
II. Balance Presupuestario sin Financiamiento Neto (II = I - A3)	0.00	1,104.52	1,104.52
III. Balance Presupuestario sin Financiamiento Neto y sin Remanentes del Ejercicio Anterior (III = II - C)	0.00	1,104.52	1,104.52

Concepto	Aprobado	Devengado	Pagado
E. Intereses, Comisiones y Gastos de la Deuda (E = E1+E2)	0.00	0.00	0.00
E1. Intereses, Comisiones y Gastos de la Deuda con Gasto No Etiquetado	0.00	0.00	0.00
E2. Intereses, Comisiones y Gastos de la Deuda con Gasto Etiquetado	0.00	0.00	0.00
IV. Balance Primario (IV = III - E)	0.00	1,104.52	1,104.52

Concepto	Estimado/ Aprobado	Devengado	Recaudado/ Pagado
F. Financiamiento (F = F1 + F2)	0.00	0.00	0.00
F1. Financiamiento con Fuente de Pago de Ingresos de Libre Disposición	0.00	0.00	0.00
F2. Financiamiento con Fuente de Pago de Transferencias Federales Etiquetadas	0.00	0.00	0.00
G. Amortización de la Deuda (G = G1 + G2)	0.00	0.00	0.00
G1. Amortización de la Deuda Pública con Gasto No Etiquetado	0.00	0.00	0.00
G2. Amortización de la Deuda Pública con Gasto Etiquetado	0.00	0.00	0.00
A3. Financiamiento Neto (A3 = F - G)	0.00	0.00	0.00

Concepto	Estimado/ Aprobado	Devengado	Recaudado/ Pagado
A1. Ingresos de Libre Disposición	3,111,768.54	238,394.00	238,394.00
A3.1 Financiamiento Neto con Fuente de Pago de Ingresos de Libre Disposición (A3.1 = F1 - G1)	0.00	0.00	0.00
F1. Financiamiento con Fuente de Pago de Ingresos de Libre Disposición	0.00	0.00	0.00
G1. Amortización de la Deuda Pública con Gasto No Etiquetado	0.00	0.00	0.00
B1. Gasto No Etiquetado (sin incluir Amortización de la Deuda Pública)	3,111,768.54	237,289.48	237,289.48
C1. Remanentes de Ingresos de Libre Disposición aplicados en el periodo		0.00	0.00
V. Balance Presupuestario de Recursos Disponibles (V = A1 + A3.1 - B1 + C1)	0.00	1,104.52	1,104.52
VI. Balance Presupuestario de Recursos Disponibles sin Financiamiento Neto (VI = V - A3.1)	0.00	1,104.52	1,104.52

Concepto	Estimado/ Aprobado	Devengado	Recaudado/ Pagado
A2. Transferencias Federales Etiquetadas	0.00	0.00	0.00
A3.2 Financiamiento Neto con Fuente de Pago de Transferencias Federales Etiquetadas (A3.2 = F2 - G2)	0.00	0.00	0.00
F2. Financiamiento con Fuente de Pago de Transferencias Federales Etiquetadas	0.00	0.00	0.00
G2. Amortización de la Deuda Pública con Gasto Etiquetado	0.00	0.00	0.00
B2. Gasto Etiquetado (sin incluir Amortización de la Deuda Pública)	0.00	0.00	0.00
C2. Remanentes de Transferencias Federales Etiquetadas aplicados en el periodo		0.00	0.00
VII. Balance Presupuestario de Recursos Etiquetados (VII = A2 + A3.2 - B2 + C2)	0.00	0.00	0.00
VIII. Balance Presupuestario de Recursos Etiquetados sin Financiamiento Neto (VIII = VII - A3.2)	0.00	0.00	0.00


 L.R.C. ABEL OROZCO GARCIA
 DIRECTOR GENERAL DE DIF NAYARIT


 DR. OSWALDO EPIFANIO VALDEZ AMEZQUITA
 SUBDIRECTOR DEL CENTRO DE REHABILITACIÓN
 Y EDUCACIÓN ESPECIAL, TEPEC, NAYARIT

SISTEMA PARA EL DESARROLLO INTEGRAL DE LA FAMILIA DEL ESTADO DE NAYARIT (a)

CENTRO DE REHABILITACION Y EDUCACION ESPECIAL

Estado Analítico de Ingresos Detallado - LDF

Del 1 de Enero al 31 de Marzo de 2021 (b)

(PESOS)

Concepto (c)	Ingreso					Diferencia (e)
	Estimado (d)	Ampliaciones/ (Reducciones)	Modificado	Devengado	Recaudado	
D. Transferencias, Asignaciones, Subsidios y Subvenciones, y Pensiones y Jubilaciones	0.00	0.00	0.00	0.00	0.00	0.00
E. Otras Transferencias Federales Etiquetadas	0.00	0.00	0.00	0.00	0.00	0.00
II. Total de Transferencias Federales Etiquetadas (II = A + B + C + D + E)	0.00	0.00	0.00	0.00	0.00	0.00
III. Ingresos Derivados de Financiamientos (III = A)	0.00	0.00	0.00	0.00	0.00	0.00
A. Ingresos Derivados de Financiamientos			0.00			0.00
IV. Total de Ingresos (IV = I + II + III)	3,111,768.54	0.00	3,111,768.54	238,394.00	238,394.00	-2,873,374.54
Datos Informativos						
1. Ingresos Derivados de Financiamientos con Fuente de Pago de Ingresos de Libre Disposición	0.00	0.00	0.00	0.00	0.00	0.00
2. Ingresos Derivados de Financiamientos con Fuente de Pago de Transferencias Federales Etiquetadas	0.00	0.00	0.00	0.00	0.00	0.00
3. Ingresos Derivados de Financiamientos (3 = 1 + 2)	0.00	0.00	0.00	0.00	0.00	0.00

L.R.C. ABEL OROZCO GARCIA
DIRECTOR GENERAL DE DIF NAYARIT

DR. OSWALD EPIFANIO VALDEZ AMEZQUITA
SUBDIRECTOR DEL CENTRO DE REHABILITACIÓN
Y EDUCACIÓN ESPECIAL, TEPIC, NAYARIT

SISTEMA PARA EL DESARROLLO INTEGRAL DE LA FAMILIA DEL ESTADO DE NAYARIT (a)

CENTRO DE REHABILITACION Y EDUCACION ESPECIAL

Estado Analítico del Ejercicio del Presupuesto de Egresos Detallado - LDF

Clasificación por Objeto del Gasto (Capítulo y Concepto)

Del 1 de Enero al 31 de Marzo de 2021 (b)

(PESOS)

Concepto (c)	Egresos					Subejercicio (e)
	Aprobado (d)	Ampliaciones/ (Reducciones)	Modificado	Devengado	Pagado	
II. Gasto Etiquetado (II=A+B+C+D+E+F+G+H+I)	0.00	0.00	0.00	0.00	0.00	0.00
A. Servicios Personales (A=a1+a2+a3+a4+a5+a6+a7)	0.00	0.00	0.00	0.00	0.00	0.00
a1) Remuneraciones al Personal de Carácter Permanente	0.00	0.00	0.00	0.00	0.00	0.00
a2) Remuneraciones al Personal de Carácter Transitorio	0.00	0.00	0.00	0.00	0.00	0.00
a3) Remuneraciones Adicionales y Especiales	0.00	0.00	0.00	0.00	0.00	0.00
a4) Seguridad Social	0.00	0.00	0.00	0.00	0.00	0.00
a5) Otras Prestaciones Sociales y Económicas	0.00	0.00	0.00	0.00	0.00	0.00
a6) Previsiones	0.00	0.00	0.00	0.00	0.00	0.00
a7) Pago de Estímulos a Servidores Públicos	0.00	0.00	0.00	0.00	0.00	0.00
B. Materiales y Suministros (B=b1+b2+b3+b4+b5+b6+b7+b8+b9)	0.00	0.00	0.00	0.00	0.00	0.00
b1) Materiales de Administración, Emisión de Documentos y Artículos Oficiales	0.00	0.00	0.00	0.00	0.00	0.00
b2) Alimentos y Utensilios	0.00	0.00	0.00	0.00	0.00	0.00
b3) Materias Primas y Materiales de Producción y Comercialización	0.00	0.00	0.00	0.00	0.00	0.00
b4) Materiales y Artículos de Construcción y de Reparación	0.00	0.00	0.00	0.00	0.00	0.00
b5) Productos Químicos, Farmacéuticos y de Laboratorio	0.00	0.00	0.00	0.00	0.00	0.00
b6) Combustibles, Lubrificantes y Aditivos	0.00	0.00	0.00	0.00	0.00	0.00
b7) Vestuario, Blancos, Prendas de Protección y Artículos Deportivos	0.00	0.00	0.00	0.00	0.00	0.00
b8) Materiales y Suministros Para Seguridad	0.00	0.00	0.00	0.00	0.00	0.00
b9) Herramientas, Refacciones y Accesorios Menores	0.00	0.00	0.00	0.00	0.00	0.00
C. Servicios Generales (C=c1+c2+c3+c4+c5+c6+c7+c8+c9)	0.00	0.00	0.00	0.00	0.00	0.00
c1) Servicios Básicos	0.00	0.00	0.00	0.00	0.00	0.00
c2) Servicios de Arrendamiento	0.00	0.00	0.00	0.00	0.00	0.00
c3) Servicios Profesionales, Científicos, Técnicos y Otros Servicios	0.00	0.00	0.00	0.00	0.00	0.00
c4) Servicios Financieros, Bancarios y Comerciales	0.00	0.00	0.00	0.00	0.00	0.00
c5) Servicios de Instalación, Reparación, Mantenimiento y Conservación	0.00	0.00	0.00	0.00	0.00	0.00
c6) Servicios de Comunicación Social y Publicidad	0.00	0.00	0.00	0.00	0.00	0.00
c7) Servicios de Traslado y Viáticos	0.00	0.00	0.00	0.00	0.00	0.00
c8) Servicios Oficiales	0.00	0.00	0.00	0.00	0.00	0.00
c9) Otros Servicios Generales	0.00	0.00	0.00	0.00	0.00	0.00
D. Transferencias, Asignaciones, Subsidios y Otras Ayudas (D=d1+d2+d3+d4+d5+d6+d7+d8+d9)	0.00	0.00	0.00	0.00	0.00	0.00
d1) Transferencias Internas y Asignaciones al Sector Público	0.00	0.00	0.00	0.00	0.00	0.00
d2) Transferencias al Resto del Sector Público	0.00	0.00	0.00	0.00	0.00	0.00
d3) Subsidios y Subvenciones	0.00	0.00	0.00	0.00	0.00	0.00
d4) Ayudas Sociales	0.00	0.00	0.00	0.00	0.00	0.00
d5) Pensiones y Jubilaciones	0.00	0.00	0.00	0.00	0.00	0.00
d6) Transferencias a Fideicomisos, Mandatos y Otros Análogos	0.00	0.00	0.00	0.00	0.00	0.00
d7) Transferencias a la Seguridad Social	0.00	0.00	0.00	0.00	0.00	0.00
d8) Donativos	0.00	0.00	0.00	0.00	0.00	0.00
d9) Transferencias al Exterior	0.00	0.00	0.00	0.00	0.00	0.00
E. Bienes Muebles, Inmuebles e Intangibles (E=e1+e2+e3+e4+e5+e6+e7+e8+e9)	0.00	0.00	0.00	0.00	0.00	0.00
e1) Mobiliario y Equipo de Administración	0.00	0.00	0.00	0.00	0.00	0.00
e2) Mobiliario y Equipo Educativo y Recreativo	0.00	0.00	0.00	0.00	0.00	0.00
e3) Equipo e Instrumental Médico y de Laboratorio	0.00	0.00	0.00	0.00	0.00	0.00
e4) Vehículos y Equipo de Transporte	0.00	0.00	0.00	0.00	0.00	0.00
e5) Equipo de Defensa y Seguridad	0.00	0.00	0.00	0.00	0.00	0.00
e6) Maquinaria, Otros Equipos y Herramientas	0.00	0.00	0.00	0.00	0.00	0.00
e7) Activos Biológicos	0.00	0.00	0.00	0.00	0.00	0.00
e8) Bienes Inmuebles	0.00	0.00	0.00	0.00	0.00	0.00
e9) Activos Intangibles	0.00	0.00	0.00	0.00	0.00	0.00
F. Inversión Pública (F=f1+f2+f3)	0.00	0.00	0.00	0.00	0.00	0.00
f1) Obra Pública en Bienes de Dominio Público	0.00	0.00	0.00	0.00	0.00	0.00
f2) Obra Pública en Bienes Propios	0.00	0.00	0.00	0.00	0.00	0.00
f3) Proyectos Productivos y Acciones de Fomento	0.00	0.00	0.00	0.00	0.00	0.00
G. Inversiones Financieras y Otras Provisiones (G=g1+g2+g3+g4+g5+g6+g7)	0.00	0.00	0.00	0.00	0.00	0.00
g1) Inversiones Para el Fomento de Actividades Productivas	0.00	0.00	0.00	0.00	0.00	0.00
g2) Acciones y Participaciones de Capital	0.00	0.00	0.00	0.00	0.00	0.00
g3) Compra de Títulos y Valores	0.00	0.00	0.00	0.00	0.00	0.00
g4) Concesión de Préstamos	0.00	0.00	0.00	0.00	0.00	0.00
g5) Inversiones en Fideicomisos, Mandatos y Otros Análogos	0.00	0.00	0.00	0.00	0.00	0.00
g6) Fideicomiso de Desastres Naturales (Informativo)	0.00	0.00	0.00	0.00	0.00	0.00
g7) Otras Inversiones Financieras	0.00	0.00	0.00	0.00	0.00	0.00
g8) Provisiones para Contingencias y Otras Erogaciones Especiales	0.00	0.00	0.00	0.00	0.00	0.00
H. Participaciones y Aportaciones (H=h1+h2+h3)	0.00	0.00	0.00	0.00	0.00	0.00
h1) Participaciones	0.00	0.00	0.00	0.00	0.00	0.00
h2) Aportaciones	0.00	0.00	0.00	0.00	0.00	0.00
h3) Convenios	0.00	0.00	0.00	0.00	0.00	0.00
I. Deuda Pública (I=i1+i2+i3+i4+i5+i6+i7)	0.00	0.00	0.00	0.00	0.00	0.00
i1) Amortización de la Deuda Pública	0.00	0.00	0.00	0.00	0.00	0.00
i2) Intereses de la Deuda Pública	0.00	0.00	0.00	0.00	0.00	0.00
i3) Comisiones de la Deuda Pública	0.00	0.00	0.00	0.00	0.00	0.00
i4) Gastos de la Deuda Pública	0.00	0.00	0.00	0.00	0.00	0.00
i5) Costo por Coberturas	0.00	0.00	0.00	0.00	0.00	0.00
i6) Apoyos Financieros	0.00	0.00	0.00	0.00	0.00	0.00
i7) Adeudos de Ejercicios Fiscales Anteriores (ADEFAS)	0.00	0.00	0.00	0.00	0.00	0.00
III. Total de Egresos (III = I + II)	3,111,768.54	0.00	3,111,768.54	237,289.48	237,289.48	2,874,479.06

L.R.C. ABEL CRÓZCO GARCÍA
DIRECTOR GENERAL DE DIF NAYARIT

DR. OSWALD EPIFANIO VALDEZ AMEZQUITA
SUBDIRECTOR DEL CENTRO DE REHABILITACIÓN
Y EDUCACIÓN ESPECIAL, TEPIC, NAYARIT

SISTEMA PARA EL DESARROLLO INTEGRAL DE LA FAMILIA DEL ESTADO DE NAYARIT (a)

CENTRO DE REHABILITACIÓN Y EDUCACIÓN ESPECIAL
 Estado Analítico del Ejercicio del Presupuesto de Egresos Detallado - LDF
 Clasificación Administrativa
 Del 1 de Enero al 31 de Marzo de 2021 (b)
 (PESOS)

Concepto (c)	Egresos					Subejercicio (e)
	Aprobado (d)	Ampliaciones/ (Reducciones)	Modificado	Devengado	Pagado	
I. Gasto No Etiquetado (I=A+B+C+D+E+F+G+H)	3,111,768.54	0.00	3,111,768.54	237,289.48	237,289.48	2,874,479.06
A. COORDINACION GENERAL	3,111,768.54	0.00	3,111,768.54	237,289.48	237,289.48	2,874,479.06
II. Gasto Etiquetado (II=A+B+C+D+E+F+G+H)	0.00	0.00	0.00	0.00	0.00	0.00
III. Total de Egresos (III = I + II)	3,111,768.54	0.00	3,111,768.54	237,289.48	237,289.48	2,874,479.06


 L.R.C. ABEL CROZCO GARCÍA
 DIRECTOR GENERAL DE DIF NAYARIT


 DR. OSWALD EPIFANIO VALDEZ AMEZQUITA
 SUBDIRECTOR DEL CENTRO DE REHABILITACIÓN
 Y EDUCACIÓN ESPECIAL, TEPIC, NAYARIT

SISTEMA PARA EL DESARROLLO INTEGRAL DE LA FAMILIA DEL ESTADO DE NAYARIT (a)

CENTRO DE REHABILITACION Y EDUCACION ESPECIAL
 Estado Analítico del Ejercicio del Presupuesto de Egresos Detallado - LDF
 Clasificación Funcional (Finalidad y Función)
 Del 1 de Enero al 31 de Marzo de 2021 (b)
 (PESOS)

Concepto (c)	Egresos					Subejercicio (e)
	Aprobado (d)	Ampliaciones/ (Reducciones)	Modificado	Devengado	Pagado	
I. Gasto No Etiquetado (I=A+B+C+D)	3,111,768.54	0.00	3,111,768.54	237,289.48	237,289.48	2,874,479.06
A. Gobierno (A=a1+a2+a3+a4+a5+a6+a7+a8)	0.00	0.00	0.00	0.00	0.00	0.00
a1) Legislación	0.00	0.00	0.00	0.00	0.00	0.00
a2) Justicia	0.00	0.00	0.00	0.00	0.00	0.00
a3) Coordinación de la Política de Gobierno	0.00	0.00	0.00	0.00	0.00	0.00
a4) Relaciones Exteriores	0.00	0.00	0.00	0.00	0.00	0.00
a5) Asuntos Financieros y Hacendarios	0.00	0.00	0.00	0.00	0.00	0.00
a6) Seguridad Nacional	0.00	0.00	0.00	0.00	0.00	0.00
a7) Asuntos de Orden Público y de Seguridad Interior	0.00	0.00	0.00	0.00	0.00	0.00
a8) Otros Servicios Generales	0.00	0.00	0.00	0.00	0.00	0.00
B. Desarrollo Social (B=b1+b2+b3+b4+b5+b6+b7)	3,111,768.54	0.00	3,111,768.54	237,289.48	237,289.48	2,874,479.06
b1) Protección Ambiental	0.00	0.00	0.00	0.00	0.00	0.00
b2) Vivienda y Servicios a la Comunidad	0.00	0.00	0.00	0.00	0.00	0.00
b3) Salud	0.00	0.00	0.00	0.00	0.00	0.00
b4) Recreación, Cultura y Otras Manifestaciones Sociales	0.00	0.00	0.00	0.00	0.00	0.00
b5) Educación	0.00	0.00	0.00	0.00	0.00	0.00
b6) Protección Social	3,111,768.54	0.00	3,111,768.54	237,289.48	237,289.48	2,874,479.06
b7) Otros Asuntos Sociales	0.00	0.00	0.00	0.00	0.00	0.00
C. Desarrollo Económico (C=c1+c2+c3+c4+c5+c6+c7+c8+c9)	0.00	0.00	0.00	0.00	0.00	0.00
c1) Asuntos Económicos, Comerciales y Laborales en General	0.00	0.00	0.00	0.00	0.00	0.00
c2) Agropecuaria, Silvicultura, Pesca y Caza	0.00	0.00	0.00	0.00	0.00	0.00
c3) Combustibles y Energía	0.00	0.00	0.00	0.00	0.00	0.00
c4) Minería, Manufacturas y Construcción	0.00	0.00	0.00	0.00	0.00	0.00
c5) Transporte	0.00	0.00	0.00	0.00	0.00	0.00
c6) Comunicaciones	0.00	0.00	0.00	0.00	0.00	0.00
c7) Turismo	0.00	0.00	0.00	0.00	0.00	0.00
c8) Ciencia, Tecnología e Innovación	0.00	0.00	0.00	0.00	0.00	0.00
c9) Otras Industrias y Otros Asuntos Económicos	0.00	0.00	0.00	0.00	0.00	0.00
D. Otras No Clasificadas en Funciones Anteriores (D=d1+d2+d3+d4)	0.00	0.00	0.00	0.00	0.00	0.00
d1) Transacciones de la Deuda Publica / Costo Financiero de la Deuda	0.00	0.00	0.00	0.00	0.00	0.00
d2) Transferencias, Participaciones y Aportaciones Entre Diferentes Niveles y Ordenes de Gobierno	0.00	0.00	0.00	0.00	0.00	0.00
d3) Saneamiento del Sistema Financiero	0.00	0.00	0.00	0.00	0.00	0.00
d4) Adeudos de Ejercicios Fiscales Anteriores	0.00	0.00	0.00	0.00	0.00	0.00
II. Gasto Etiquetado (II=A+B+C+D)	0.00	0.00	0.00	0.00	0.00	0.00
A. Gobierno (A=a1+a2+a3+a4+a5+a6+a7+a8)	0.00	0.00	0.00	0.00	0.00	0.00
a1) Legislación	0.00	0.00	0.00	0.00	0.00	0.00
a2) Justicia	0.00	0.00	0.00	0.00	0.00	0.00
a3) Coordinación de la Política de Gobierno	0.00	0.00	0.00	0.00	0.00	0.00
a4) Relaciones Exteriores	0.00	0.00	0.00	0.00	0.00	0.00
a5) Asuntos Financieros y Hacendarios	0.00	0.00	0.00	0.00	0.00	0.00
a6) Seguridad Nacional	0.00	0.00	0.00	0.00	0.00	0.00
a7) Asuntos de Orden Público y de Seguridad Interior	0.00	0.00	0.00	0.00	0.00	0.00
a8) Otros Servicios Generales	0.00	0.00	0.00	0.00	0.00	0.00
B. Desarrollo Social (B=b1+b2+b3+b4+b5+b6+b7)	0.00	0.00	0.00	0.00	0.00	0.00
b1) Protección Ambiental	0.00	0.00	0.00	0.00	0.00	0.00
b2) Vivienda y Servicios a la Comunidad	0.00	0.00	0.00	0.00	0.00	0.00
b3) Salud	0.00	0.00	0.00	0.00	0.00	0.00
b4) Recreación, Cultura y Otras Manifestaciones Sociales	0.00	0.00	0.00	0.00	0.00	0.00
b5) Educación	0.00	0.00	0.00	0.00	0.00	0.00
b6) Protección Social	0.00	0.00	0.00	0.00	0.00	0.00
b7) Otros Asuntos Sociales	0.00	0.00	0.00	0.00	0.00	0.00
C. Desarrollo Económico (C=c1+c2+c3+c4+c5+c6+c7+c8+c9)	0.00	0.00	0.00	0.00	0.00	0.00
c1) Asuntos Económicos, Comerciales y Laborales en General	0.00	0.00	0.00	0.00	0.00	0.00
c2) Agropecuaria, Silvicultura, Pesca y Caza	0.00	0.00	0.00	0.00	0.00	0.00
c3) Combustibles y Energía	0.00	0.00	0.00	0.00	0.00	0.00
c4) Minería, Manufacturas y Construcción	0.00	0.00	0.00	0.00	0.00	0.00
c5) Transporte	0.00	0.00	0.00	0.00	0.00	0.00
c6) Comunicaciones	0.00	0.00	0.00	0.00	0.00	0.00
c7) Turismo	0.00	0.00	0.00	0.00	0.00	0.00
c8) Ciencia, Tecnología e Innovación	0.00	0.00	0.00	0.00	0.00	0.00
c9) Otras Industrias y Otros Asuntos Económicos	0.00	0.00	0.00	0.00	0.00	0.00

SISTEMA PARA EL DESARROLLO INTEGRAL DE LA FAMILIA DEL ESTADO DE NAYARIT (a)

CENTRO DE REHABILITACIÓN Y EDUCACIÓN ESPECIAL
 Estado Analítico del Ejercicio del Presupuesto de Egresos Detallado - LDF
 Clasificación Funcional (Finalidad y Función)
 Del 1 de Enero al 31 de Marzo de 2021 (b)
 (PESOS)

Concepto (c)	Egresos					Subejercicio (e)
	Aprobado (d)	Ampliaciones/ (Reducciones)	Modificado	Devengado	Pagado	
D. Otras No Clasificadas en Funciones Anteriores (D=d1+d2+d3+d4)	0.00	0.00	0.00	0.00	0.00	0.00
d1) Transacciones de la Deuda Publica / Costo Financiero de la Deuda	0.00	0.00	0.00	0.00	0.00	0.00
d2) Transferencias, Participaciones y Aportaciones Entre Diferentes Niveles y Ordenes de Gobierno	0.00	0.00	0.00	0.00	0.00	0.00
d3) Saneamiento del Sistema Financiero	0.00	0.00	0.00	0.00	0.00	0.00
d4) Adeudos de Ejercicios Fiscales Anteriores	0.00	0.00	0.00	0.00	0.00	0.00
III. Total de Egresos (III = I + II)	3,111,768.54	0.00	3,111,768.54	237,289.48	237,289.48	2,874,479.06

L.R.C. ABEL OROZCO GARCIA
 DIRECTOR GENERAL DE DIF NAYARIT

DR. OSWALD ESPINO VALDEZ AMEZQUITA
 SUBDIRECTOR DEL CENTRO DE REHABILITACIÓN
 Y EDUCACIÓN ESPECIAL, TEPEC, NAYARIT

SISTEMA PARA EL DESARROLLO INTEGRAL DE LA FAMILIA DEL ESTADO DE NAYARIT (a)
CENTRO DE REHABILITACION Y EDUCACION ESPECIAL
Estado Analítico del Ejercicio del Presupuesto de Egresos Detallado - LDF
Clasificación de Servicios Personales por Categoría
Del 1 de Enero al 31 de Marzo de 2021 (b)
(PESOS)

Concepto (c)	Egresos					Subejercicio (e)
	Aprobado (d)	Ampliaciones/ (Reducciones)	Modificado	Devengado	Pagado	
I. Gasto No Etiquetado (I=A+B+C+D+E+F)	1,197,900.00	0.00	1,197,900.00	199,473.41	199,473.41	998,426.59
A. Personal Administrativo y de Servicio Público	1,197,900.00	0.00	1,197,900.00	199,473.41	199,473.41	998,426.59
B. Magisterio	0.00	0.00	0.00	0.00	0.00	0.00
C. Servicios de Salud (C=c1+c2)	0.00	0.00	0.00	0.00	0.00	0.00
c1) Personal Administrativo	0.00	0.00	0.00	0.00	0.00	0.00
c2) Personal Médico, Paramédico y afin	0.00	0.00	0.00	0.00	0.00	0.00
D. Seguridad Pública	0.00	0.00	0.00	0.00	0.00	0.00
E. Gastos asociados a la implementación de nuevas leyes federales o reformas a las mismas (E = e1 + e2)	0.00	0.00	0.00	0.00	0.00	0.00
e1) Nombre del Programa o Ley 1	0.00	0.00	0.00	0.00	0.00	0.00
e2) Nombre del Programa o Ley 2	0.00	0.00	0.00	0.00	0.00	0.00
F. Sentencias laborales definitivas	0.00	0.00	0.00	0.00	0.00	0.00
II. Gasto Etiquetado (II=A+B+C+D+E+F)	0.00	0.00	0.00	0.00	0.00	0.00
A. Personal Administrativo y de Servicio Público	0.00	0.00	0.00	0.00	0.00	0.00
B. Magisterio	0.00	0.00	0.00	0.00	0.00	0.00
C. Servicios de Salud (C=c1+c2)	0.00	0.00	0.00	0.00	0.00	0.00
c1) Personal Administrativo	0.00	0.00	0.00	0.00	0.00	0.00
c2) Personal Médico, Paramédico y afin	0.00	0.00	0.00	0.00	0.00	0.00
D. Seguridad Pública	0.00	0.00	0.00	0.00	0.00	0.00
E. Gastos asociados a la implementación de nuevas leyes federales o reformas a las mismas (E = e1 + e2)	0.00	0.00	0.00	0.00	0.00	0.00
e1) Nombre del Programa o Ley 1	0.00	0.00	0.00	0.00	0.00	0.00
e2) Nombre del Programa o Ley 2	0.00	0.00	0.00	0.00	0.00	0.00
F. Sentencias laborales definitivas	0.00	0.00	0.00	0.00	0.00	0.00
III. Total del Gasto en Servicios Personales (III = I + II)	1,197,900.00	0.00	1,197,900.00	199,473.41	199,473.41	998,426.59

L.R.C. ABEL OROZCO GARCIA
 DIRECTOR GENERAL DE DIF NAYARIT

DR. OSWALD ERIFANIO VALDEZ AMEZQUITA
 SUBDIRECTOR DEL CENTRO DE REHABILITACIÓN
 Y EDUCACIÓN ESPECIAL, TEPIC, NAYARIT



SISTEMA PARA EL DESARROLLO INTEGRAL DE LA FAMILIA DEL ESTADO DE NAYARIT

COORDINACION DE FOMENTO A LAS ARTESANIAS

Balanza de Comprobación del 02/ene/2021 al 31/mar/2021

Cuentas de Mayor con saldo y/o movimientos. (De la cuenta: 1000 a la 9000)

Rep:

01:23 p.m.

Nat.	Cuenta	Nombre de la cuenta	SALDO ANTERIOR		MOVIMIENTOS		SALDO ACTUAL	
			DEUDOR	ACREEDOR	DEUDOR	ACREEDOR	DEUDOR	ACREEDOR
D	1112	BANCOS/TESORERÍA	\$201,849.84	\$0.00	\$1,388,575.96	\$1,207,466.96	\$382,958.84	\$0.00
D	1122	CUENTAS POR COBRAR A CORTO PLAZO	\$676,238.00	\$0.00	\$737,125.00	\$737,125.00	\$676,238.00	\$0.00
D	1123	DEUDORES DIVERSOS POR COBRAR A CORTO PLAZO	\$2,311,038.11	\$0.00	\$939,522.00	\$759,958.52	\$2,490,601.59	\$0.00
D	1131	ANTICIPO A PROVEEDORES POR ADQUISICIÓN DE BIENES Y PRESTACIÓN DE SERVICIOS A CORTO PLAZO	\$0.00	\$0.00	\$12,754.20	\$12,754.20	\$0.00	\$0.00
D	1142	INVENTARIO DE MERCANCIAS TERMINADAS	\$2,057,210.29	\$0.00	\$312,971.00	\$386,428.02	\$1,983,753.27	\$0.00
D	1143	INVENTARIO DE MERCANCIAS EN PROCESO DE ELABORACIÓN	\$142,537.79	\$0.00	\$70,127.98	\$115,137.43	\$97,528.34	\$0.00
D	1144	INVENTARIO DE MATERIAS PRIMAS, MATERIALES Y SUMINISTROS PARA PRODUCCIÓN	\$252,387.86	\$0.00	\$72,428.74	\$107,367.94	\$217,448.66	\$0.00
D	1241	MOBILIARIO Y EQUIPO DE ADMINISTRACIÓN	\$326,235.05	\$0.00	\$1,821.20	\$0.00	\$328,056.25	\$0.00
D	1246	MAQUINARIA, OTROS EQUIPOS Y HERRAMIENTAS	\$105,282.01	\$0.00	\$0.00	\$0.00	\$105,282.01	\$0.00
A	1263	DEPRECIACIÓN ACUMULADA DE BIENES MUEBLES	\$0.00	\$370,313.72	\$0.00	\$2,608.53	\$0.00	\$372,922.25
A	2111	SERVICIOS PERSONALES POR PAGAR A CORTO PLAZO	\$0.00	\$46,287.35	\$120,424.08	\$121,047.27	\$0.00	\$46,910.64
A	2112	PROVEEDORES POR PAGAR A CORTO PLAZO	\$0.00	\$9,271.20	\$91,580.98	\$88,712.98	\$0.00	\$6,403.20
A	2115	TRANSFERENCIAS OTORGADAS POR PAGAR A CORTO PLAZO	\$0.00	\$0.00	\$169,307.00	\$169,307.00	\$0.00	\$0.00
A	2117	RETENCIONES Y CONTRIBUCIONES POR PAGAR A CORTO PLAZO	\$0.00	\$39,575.07	\$0.00	\$6,577.73	\$0.00	\$46,152.80
A	2151	INGRESOS COBRADOS POR ADELANTAR A CORTO PLAZO	\$0.00	\$1,783.46	\$0.00	\$0.00	\$0.00	\$1,783.46
A	3110	APORTACIONES	\$0.00	\$359,873.31	\$0.00	\$0.00	\$0.00	\$359,873.31
A	3130	ACTUALIZACIÓN DE LA HACIENDA PÚBLICA/PATRIMONIO	\$0.00	\$442,697.42	\$382,265.54	\$228,859.87	\$0.00	\$289,291.75
A	3210	RESULTADOS DEL EJERCICIO (AHORRO/ DESAHORRO)	\$0.00	\$0.00	\$0.00	\$0.00	\$0.00	\$0.00
A	3220	RESULTADOS DE EJERCICIOS ANTERIORES	\$0.00	\$4,792,469.25	\$0.00	\$0.00	\$0.00	\$4,792,469.25
A	3252	CAMBIOS POR ERRORES CONTABLES	\$0.00	\$10,508.17	\$0.00	\$0.00	\$0.00	\$10,508.17
A	4173	INGRESOS POR VENTA DE BIENES Y PRESTACIÓN DE SERVICIOS DE ENTIDADES PARAESTATALES Y FIDEICOMISOS NO EMPRESARIALES Y NO FINANCIEROS	\$0.00	\$0.00	\$0.00	\$737,125.00	\$0.00	\$737,125.00
D	5113	REMUNERACIONES ADICIONALES Y ESPECIALES	\$0.00	\$0.00	\$121,047.27	\$0.00	\$121,047.27	\$0.00
D	5121	MATERIALES DE ADMINISTRACIÓN, EMISIÓN DE DOCUMENTOS Y ARTÍCULOS OFICIALES	\$0.00	\$0.00	\$2,413.02	\$0.00	\$2,413.02	\$0.00
D	5122	ALIMENTOS Y UTENSILIOS	\$0.00	\$0.00	\$480.00	\$0.00	\$480.00	\$0.00
D	5123	MATERIAS PRIMAS Y MATERIALES DE PRODUCCIÓN Y COMERCIALIZACIÓN	\$0.00	\$0.00	\$42,445.87	\$0.00	\$42,445.87	\$0.00
D	5124	MATERIALES Y ARTÍCULOS DE CONSTRUCCIÓN Y DE REPARACIÓN	\$0.00	\$0.00	\$120.00	\$0.00	\$120.00	\$0.00
D	5126	COMBUSTIBLES, LUBRICANTES Y ADITIVOS	\$0.00	\$0.00	\$500.00	\$0.00	\$500.00	\$0.00
D	5128	MATERIALES Y SUMINISTROS PARA SEGURIDAD	\$0.00	\$0.00	\$800.40	\$0.00	\$800.40	\$0.00
D	5129	HERRAMIENTAS, REFACCIONES Y ACCESORIOS MENORES	\$0.00	\$0.00	\$354.99	\$0.00	\$354.99	\$0.00
D	5131	SERVICIOS BÁSICOS	\$0.00	\$0.00	\$14,532.17	\$0.00	\$14,532.17	\$0.00
D	5132	SERVICIOS DE ARRENDAMIENTO	\$0.00	\$0.00	\$8,000.29	\$0.00	\$8,000.29	\$0.00
D	5134	SERVICIOS FINANCIEROS, BANCARIOS Y COMERCIALES	\$0.00	\$0.00	\$13,777.03	\$0.00	\$13,777.03	\$0.00
D	5135	SERVICIOS DE INSTALACIÓN, REPARACIÓN, MANTENIMIENTO Y CONSERVACIÓN	\$0.00	\$0.00	\$2,930.00	\$0.00	\$2,930.00	\$0.00
D	5138	SERVICIOS OFICIALES	\$0.00	\$0.00	\$538.01	\$0.00	\$538.01	\$0.00
D	5139	OTROS SERVICIOS GENERALES	\$0.00	\$0.00	\$1,718.19	\$0.00	\$1,718.19	\$0.00
D	5241	AYUDAS SOCIALES A PERSONAS	\$0.00	\$0.00	\$169,307.00	\$0.00	\$169,307.00	\$0.00
D	5515	DEPRECIACIÓN DE BIENES MUEBLES	\$0.00	\$0.00	\$2,608.53	\$0.00	\$2,608.53	\$0.00

SISTEMA PARA EL DESARROLLO INTEGRAL DE LA FAMILIA DEL ESTADO DE NAYARIT



COORDINACION DE FOMENTO A LAS ARTESANIAS Balanza de Comprobación del 02/ene/2021 al 31/mar/2021


Usr: Supervisor
Rep:


Cuentas de Mayor con saldo y/o movimientos. (De la cuenta: 1000 a la 9000)

Fecha y 06/abr/2021

01:23 p.m.

Nat.	Cuenta	Nombre de la cuenta	SALDO ANTERIOR		MOVIMIENTOS		SALDO ACTUAL	
			DEUDOR	ACREEDOR	DEUDOR	ACREEDOR	DEUDOR	ACREEDOR
D	8110	LEY DE INGRESOS ESTIMADA	\$4,382,675.00	\$0.00	\$0.00	\$0.00	\$4,382,675.00	\$0.00
A	8120	LEY DE INGRESOS POR EJECUTAR	\$0.00	\$4,382,675.00	\$737,125.00	\$0.00	\$0.00	\$3,645,550.00
A	8140	LEY DE INGRESOS DEVENGADA	\$0.00	\$0.00	\$737,125.00	\$737,125.00	\$0.00	\$0.00
A	8150	LEY DE INGRESOS RECAUDADA	\$0.00	\$0.00	\$0.00	\$737,125.00	\$0.00	\$737,125.00
A	8210	PRESUPUESTO DE EGRESOS APROBADO	\$0.00	\$4,584,524.84	\$0.00	\$0.00	\$0.00	\$4,584,524.84
D	8220	PRESUPUESTO DE EGRESOS POR EJERCER	\$4,584,524.84	\$0.00	\$11,275.15	\$1,188,513.32	\$3,407,286.67	\$0.00
A	8230	MODIFICACIONES AL PRESUPUESTO DE EGRESOS APROBADO	\$0.00	\$0.00	\$11,275.15	\$11,275.15	\$0.00	\$0.00
D	8240	PRESUPUESTO DE EGRESOS COMPROMETIDO	\$0.00	\$0.00	\$1,177,238.17	\$380,785.44	\$796,452.73	\$0.00
D	8250	PRESUPUESTO DE EGRESOS DEVENGADO	\$0.00	\$0.00	\$380,785.44	\$380,785.44	\$0.00	\$0.00
D	8260	PRESUPUESTO DE EGRESOS EJERCIDO	\$0.00	\$0.00	\$380,785.44	\$332,156.71	\$48,628.73	\$0.00
D	8270	PRESUPUESTO DE EGRESOS PAGADO	\$0.00	\$0.00	\$332,156.71	\$0.00	\$332,156.71	\$0.00
Sumas =>			\$15,039,978.79	\$15,039,978.79	\$8,448,242.51	\$8,448,242.51	\$15,630,639.57	\$15,630,639.57


LIC. ABEL OROZCO GARCIA
DIRECTOR GENERAL DEL DIF ESTATAL


LIC. MARIA DEL PILAR IBARRA NAYA
COORDINADORA DE FOMENTO A LAS ARTESANIAS

SISTEMA PARA EL DESARROLLO INTEGRAL DE LA FAMILIA DEL ESTADO DE NAYARIT



COORDINACION DE FOMENTO A LAS ARTESANIAS


Flujo Operacional


Del 01/ene/2021 al 31/mar/2021

Fecha y hora de 21 p.m.

Usr: Supervisor
Rep: rptFlujoOperacional

DISPONIBILIDAD AL 1 DE ENERO DE 2021			
INGRESOS Y OTROS BENEFICIOS			
INGRESOS POR VENTA DE BIENES Y PRESTACIÓN DE SERVICIOS		\$737,125.00	
TOTAL INGRESOS Y OTROS BENEFICIOS			<u>\$737,125.00</u>
GASTOS Y OTRAS PERDIDAS			
SERVICIOS PERSONALES		\$121,047.27	
MATERIALES Y SUMINISTROS		\$47,114.28	
SERVICIOS GENERALES		\$41,495.69	
AYUDAS SOCIALES		\$169,307.00	
ESTIMACIONES, DEPRECIACIONES, DETERIOROS, OBSOLESCENCIA Y AMORTIZACIONES		\$2,608.53	
			<u>\$381,572.77</u>
DISPONIBILIDAD AL 31 DE MARZO DE 2021			<u><u>\$355,552.23</u></u>
INTEGRACIÓN DE DISPONIBILIDAD AL 31 DE MARZO DE 2021			
CUENTAS DE BALANCE DEUDORA			
BANCOS/TESORERÍA		\$382,958.84	
CUENTAS POR COBRAR A CORTO PLAZO		\$676,238.00	
DEUDORES DIVERSOS POR COBRAR A CORTO PLAZO		\$2,490,601.59	
INVENTARIO DE MERCANCÍAS TERMINADAS		\$1,983,753.27	
INVENTARIO DE MERCANCÍAS EN PROCESO DE ELABORACIÓN		\$97,528.34	
INVENTARIO DE MATERIAS PRIMAS, MATERIALES Y SUMINISTROS PARA PRODUCCIÓN		\$217,448.66	
MOBILIARIO Y EQUIPO DE ADMINISTRACIÓN		\$328,056.25	
MAQUINARIA, OTROS EQUIPOS Y HERRAMIENTAS		\$105,282.01	
			\$6,281,866.96
CUENTAS DE BALANCE ACREADORAS			
DEPRECIACIÓN ACUMULADA DE BIENES MUEBLES		\$372,922.25	
SERVICIOS PERSONALES POR PAGAR A CORTO PLAZO		\$46,910.54	
PROVEEDORES POR PAGAR A CORTO PLAZO		\$6,403.20	
RETENCIONES Y CONTRIBUCIONES POR PAGAR A CORTO PLAZO		\$46,152.80	
INGRESOS COBRADOS POR ADELANTADO A CORTO PLAZO		\$1,783.46	
APORTACIONES		\$359,873.31	
ACTUALIZACIÓN DE LA HACIENDA PÚBLICA/PATRIMONIO		\$289,291.75	
RESULTADOS DE EJERCICIOS ANTERIORES		\$4,792,469.25	
CAMBIOS POR ERRORES CONTABLES		\$10,508.17	
			\$5,926,314.73
			<u><u>\$355,552.23</u></u>



LIC. ABEL OROZCO GARCIA
DIRECTOR GENERAL DEL DIF ESTATAL


LIC. MARIA DEL PILAR IBARRA NAYA
COORDINADORA DE FOMENTO A LAS ARTESANIAS

SISTEMA PARA EL DESARROLLO INTEGRAL DE LA FAMILIA
PROGRAMA OPERATIVO ANUAL (POA) 2021
 INFORME DE AVANCE CON CORTE AL 31 DE MARZO 2021

SUBDIRECCION GENERAL ADMINISTRATIVA									
FOMENTO A LAS ARTESANIAS									
FOMENTO A LAS ARTESANIAS									
FOMENTO A LAS ARTESANIAS									
CLAVE	T. PROM. O T. SUM.	DESCRIPCION	UNIDAD DE MEDIDA	META ANUAL 2021	1ER. TRIMESTRE			ACUMULADO ANUAL ABSOLUTO	ACUMULADO ANUAL PORCENTUAL
					Meta del Trimestre	LOGRO			
						absoluto	relativo %		
APOYO A LOS ARTESANOS									
S035-01	0	ARTESANOS ATENDIDOS	PERSONAS	646	125	85	68%	85	13%
S035-02	0	HOMBRES ARTESANOS ATENDIDOS	PERSONA	77	18	15	83%	15	19%
S035-03	0	MUJERES ARTESANAS ATENDIDAS	PERSONA	569	107	70	65%	70	12%
S035-04	0	APOYOS OTORGADOS A ARTESANOS	APOYOS	826	161	116	72%	116	14%
S035-05	0	ARTESANOS QUE SOLICITAN MATERIA PRIMA (JOVENES, MUJERES, ADULTOS)	PERSONA	572	108	72	67%	72	13%
S035-06	0	ARTESANOS QUE RECIBIERON MATERIA PRIMA (JOVENES, MUJERES, ADULTOS)	PERSONA	572	108	72	67%	72	13%
S035-07	0	ARTESANOS APOYADOS POR LA ELABORACION CON MANO DE OBRA (JOVENES, MUJERES, ADULTOS)	PERSONA	491	90	74	82%	74	15%
S035-08	0	ARTESANOS ASESORADOS EN EL DISEÑO DE ARTESANIAS (JOVENES, MUJERES, ADULTOS)	PERSONA	269	50	34	68%	34	13%
S035-09	0	INCREMENTO DE APOYO A LOS ARTESANOS (JOVENES, MUJERES, ADULTOS)	PERSONA	486	105	76	72%	76	16%
DIVERSIDAD DE PRODUCTO									
S035-10	0	APOYO ECONOMICO OTORGADOS A ARTESANOS (JOVENES, MUJERES, HOMBRES, ADULTOS)	PIEZA COMPRADA	16,430	3,180	1,698	53%	1,698	10%
	0	APOYO ECONOMICO OTORGADOS A ARTESANOS (JOVENES, MUJERES, HOMBRES, ADULTOS)	PIEZA COMPRADA (INDUMENTARIA)	4,106	795	115	14%	115	3%
	0	APOYO ECONOMICO OTORGADOS A ARTESANOS (JOVENES, MUJERES, HOMBRES, ADULTOS)	PIEZA COMPRADA (PIEZAS CHAQUIRA)	4,106	795	555	70%	555	14%
	0	APOYO ECONOMICO OTORGADOS A ARTESANOS (JOVENES, MUJERES, HOMBRES, ADULTOS)	PIEZA COMPRADA (BISUTERIA, ESTAMBRE Y VARIOS)	8,218	1,590	1,028	65%	1,028	13%
TALLER ARTESANIAS									
S035-11	0	ELABORACION DE PIEZAS FABRICADAS EN EL TALLER	PIEZA	2,005	280	646	231%	646	32%
S035-12	0	PIEZAS VENDIDAS	PIEZA	20,619	3,699	2,786	75.32%	2,786	14%
	0	PIEZAS VENDIDAS	PIEZA (INDUMENTARIA)	5,151	923	588	64%	588	11%
	0	PIEZAS VENDIDAS	PIEZA (PIEZAS CHAQUIRA)	5,151	923	520	56%	520	10%
	0	PIEZAS VENDIDAS	PIEZA (BISUTERIA, ESTAMBRE Y VARIOS)	10,317	1,853	1,678	91%	1,678	16%
EVENTOS ESPECIALES									
S035-13	0	PARTICIPACION EN EVENTOS ESPECIALES, PARA INCREMENTAR LOS APOYOS A LOS ARTESANOS	EVENTO	1	0	0	0%	0	0%
	0		PERSONA	50,000	0	0	0%	0	0%
	0		PIEZA VENDIDA	450	0	0	0%	0	0%

0 TIPO SUMATORIA
 2 TIPO PROMEDIO




SISTEMA PARA EL DESARROLLO INTEGRAL DE LA FAMILIA DEL ESTADO DE NAYARIT

COORDINACION DE FOMENTO A LAS ARTESANIAS

Estado de Situación Financiera

Al 31/mar/2021



Rep:

01:17 p.m.

	<u>2021</u>
ACTIVO	
ACTIVO CIRCULANTE	\$5,848,528.70
<i>EFFECTIVO Y EQUIVALENTES</i>	<i>\$382,958.84</i>
EFFECTIVO	\$0.00
BANCOS/TESORERÍA	\$382,958.84
BANCOS/DEPENDENCIAS Y OTROS	\$0.00
INVERSIONES TEMPORALES (HASTA 3 MESES)	\$0.00
FONDOS CON AFECTACIÓN ESPECÍFICA	\$0.00
DEPÓSITOS DE FONDOS DE TERCEROS EN GARANTÍA Y/O	\$0.00
OTROS EFFECTIVOS Y EQUIVALENTES	\$0.00
<i>DERECHOS A RECIBIR EFFECTIVO O EQUIVALENTES</i>	<i>\$3,166,839.59</i>
INVERSIONES FINANCIERAS DE CORTO PLAZO	\$0.00
CUENTAS POR COBRAR A CORTO PLAZO	\$676,238.00
DEUDORES DIVERSOS POR COBRAR A CORTO PLAZO	\$2,490,601.59
INGRESOS POR RECUPERAR A CORTO PLAZO	\$0.00
DEUDORES POR ANTICIPOS DE LA TESORERÍA A CORTO	\$0.00
PRÉSTAMOS OTORGADOS A CORTO PLAZO	\$0.00
OTROS DERECHOS A RECIBIR EFFECTIVO O EQUIVALENTES	\$0.00
<i>DERECHOS A RECIBIR BIENES O SERVICIOS</i>	<i>\$0.00</i>
ANTICIPO A PROVEEDORES POR ADQUISICIÓN DE BIENES	\$0.00
ANTICIPO A PROVEEDORES POR ADQUISICIÓN DE BIENES	\$0.00
ANTICIPO A PROVEEDORES POR ADQUISICIÓN DE BIENES	\$0.00
ANTICIPO A CONTRATISTAS POR OBRAS PÚBLICAS A	\$0.00
OTROS DERECHOS A RECIBIR BIENES O SERVICIOS A	\$0.00
<i>INVENTARIOS</i>	<i>\$2,298,730.27</i>
INVENTARIO DE MERCANCIAS PARA VENTA	\$0.00
INVENTARIO DE MERCANCIAS TERMINADAS	\$1,983,753.27
INVENTARIO DE MERCANCIAS EN PROCESO DE	\$97,528.34
INVENTARIO DE MATERIAS PRIMAS, MATERIALES Y	\$217,448.66
BIENES EN TRÁNSITO	\$0.00
<i>ALMACENES</i>	<i>\$0.00</i>
ALMACÉN DE MATERIALES Y SUMINISTROS DE CONSUMO	\$0.00
<i>ESTIMACIÓN POR PÉRDIDA O DETERIORO DE ACTIVOS</i>	<i>\$0.00</i>
ESTIMACIONES PARA CUENTAS INCOBRABLES POR	\$0.00
ESTIMACIÓN POR DETERIORO DE INVENTARIOS	\$0.00
<i>OTROS ACTIVOS CIRCULANTES</i>	<i>\$0.00</i>
VALORES EN GARANTÍA	\$0.00
BIENES EN GARANTÍA (EXCLUYE DEPÓSITOS DE FONDOS)	\$0.00
BIENES DERIVADOS DE EMBARGOS, DECOMISOS,	\$0.00
ADQUISICIÓN CON FONDOS DE TERCEROS	\$0.00
Total de Activos Circulantes	\$5,848,528.70

	<u>2021</u>
ACTIVO NO CIRCULANTE	\$60,416.01
<i>INVERSIONES FINANCIERAS A LARGO PLAZO</i>	<i>\$0.00</i>
INVERSIONES A LARGO PLAZO	\$0.00
TÍTULOS Y VALORES A LARGO PLAZO	\$0.00
FIDEICOMISOS, MANDATOS Y CONTRATOS ANÁLOGOS	\$0.00
PARTICIPACIONES Y APORTACIONES DE CAPITAL	\$0.00
<i>DERECHOS A RECIBIR EFFECTIVO O EQUIVALENTES A LARGO</i>	<i>\$0.00</i>
DOCUMENTOS POR COBRAR A LARGO PLAZO	\$0.00
DEUDORES DIVERSOS A LARGO PLAZO	\$0.00
INGRESOS POR RECUPERAR A LARGO PLAZO	\$0.00
PRÉSTAMOS OTORGADOS A LARGO PLAZO	\$0.00
OTROS DERECHOS A RECIBIR EFFECTIVO O EQUIVALENTES	\$0.00
<i>BIENES INMUEBLES, INFRAESTRUCTURA Y CONSTRUCCIONES EN</i>	<i>\$0.00</i>
TERRENOS	\$0.00
VIVIENDAS	\$0.00
EDIFICIOS NO HABITACIONALES	\$0.00
INFRAESTRUCTURA	\$0.00
CONSTRUCCIONES EN PROCESO EN BIENES DE DOMINIO	\$0.00
CONSTRUCCIONES EN PROCESO EN BIENES PROPIOS	\$0.00
OTROS BIENES INMUEBLES	\$0.00
<i>BIENES MUEBLES</i>	<i>\$433,338.26</i>
MOBILIARIO Y EQUIPO DE ADMINISTRACIÓN	\$328,056.25
MOBILIARIO Y EQUIPO EDUCACIONAL Y RECREATIVO	\$0.00
EQUIPO E INSTRUMENTAL MÉDICO Y DE LABORATORIO	\$0.00
VEHÍCULOS Y EQUIPO DE TRANSPORTE	\$0.00
EQUIPO DE DEFENSA Y SEGURIDAD	\$0.00
MAQUINARIA, OTROS EQUIPOS Y HERRAMIENTAS	\$105,282.01
COLECCIONES, OBRAS DE ARTE Y OBJETOS VALIOSOS	\$0.00
ACTIVOS BIOLÓGICOS	\$0.00
<i>ACTIVOS INTANGIBLES</i>	<i>\$0.00</i>
SOFTWARE	\$0.00
PATENTES, MARCAS Y DERECHOS	\$0.00
CONCESIONES Y FRANQUICIAS	\$0.00
LICENCIAS	\$0.00
OTROS ACTIVOS INTANGIBLES	\$0.00
<i>DEPRECIACIÓN, DETERIORO Y AMORTIZACIÓN ACUMULADA DE</i>	<i>-\$372,922.25</i>
DEPRECIACIÓN ACUMULADA DE BIENES INMUEBLES	\$0.00
DEPRECIACIÓN ACUMULADA DE INFRAESTRUCTURA	\$0.00
DEPRECIACIÓN ACUMULADA DE BIENES MUEBLES	-\$372,922.25
DETERIORO ACUMULADO DE ACTIVOS BIOLÓGICOS	\$0.00
AMORTIZACIÓN ACUMULADA DE ACTIVOS INTANGIBLES	\$0.00
<i>ACTIVOS DIFERIDOS</i>	<i>\$0.00</i>



SISTEMA PARA EL DESARROLLO INTEGRAL DE LA FAMILIA DEL ESTADO DE NAYARIT

COORDINACION DE FOMENTO A LAS ARTESANIAS

Estado de Situación Financiera

Al 31/mar/2021

Rep:

01:17 p.m.

	<u>2021</u>
ESTUDIOS, FORMULACIÓN Y EVALUACIÓN DE PROYECTOS	\$0.00
DERECHOS SOBRE BIENES EN RÉGIMEN DE	\$0.00
GASTOS PAGADOS POR ADELANTADO A LARGO PLAZO	\$0.00
ANTICIPOS A LARGO PLAZO	\$0.00
BENEFICIOS AL RETIRO DE EMPLEADOS PAGADOS POR	\$0.00
OTROS ACTIVOS DIFERIDOS	\$0.00
<i>ESTIMACIÓN POR PÉRDIDA O DETERIORO DE ACTIVOS NO</i>	<i>\$0.00</i>
ESTIMACIONES POR PÉRDIDA DE CUENTAS INCOBRABLES	\$0.00
ESTIMACIONES POR PÉRDIDA DE CUENTAS INCOBRABLES	\$0.00
ESTIMACIONES POR PÉRDIDA DE CUENTAS INCOBRABLES	\$0.00
ESTIMACIONES POR PÉRDIDA DE CUENTAS INCOBRABLES	\$0.00
ESTIMACIONES POR PÉRDIDA DE CUENTAS INCOBRABLES	\$0.00
ESTIMACIONES POR PÉRDIDA DE OTRAS CUENTAS	\$0.00
<i>OTROS ACTIVOS NO CIRCULANTES</i>	<i>\$0.00</i>
BIENES EN CONCESIÓN	\$0.00
BIENES EN ARRENDAMIENTO FINANCIERO	\$0.00
BIENES EN COMODATO	\$0.00
Total de Activos No Circulantes	\$60,416.01
Total del Activo	\$5,908,944.71

	<u>2021</u>
PASIVO	
<u>PASIVO CIRCULANTE</u>	\$101,250.00
<i>CUENTAS POR PAGAR A CORTO PLAZO</i>	<i>\$99,466.54</i>
SERVICIOS PERSONALES POR PAGAR A CORTO PLAZO	\$46,910.54
PROVEEDORES POR PAGAR A CORTO PLAZO	\$6,403.20
CONTRATISTAS POR OBRAS PÚBLICAS POR PAGAR A	\$0.00
PARTICIPACIONES Y APORTACIONES POR PAGAR A CORTO	\$0.00
TRANSFERENCIAS OTORGADAS POR PAGAR A CORTO	\$0.00
INTERESES, COMISIONES Y OTROS GASTOS DE LA DEUDA	\$0.00
RETENCIONES Y CONTRIBUCIONES POR PAGAR A CORTO	\$46,152.80
DEVOLUCIONES DE LA LEY DE INGRESOS POR PAGAR A	\$0.00
OTRAS CUENTAS POR PAGAR A CORTO PLAZO	\$0.00
<i>DOCUMENTOS POR PAGAR A CORTO PLAZO</i>	<i>\$0.00</i>
DOCUMENTOS COMERCIALES POR PAGAR A CORTO	\$0.00
DOCUMENTOS CON CONTRATISTAS POR OBRAS PÚBLICAS	\$0.00
OTROS DOCUMENTOS POR PAGAR A CORTO PLAZO	\$0.00
<i>PORCIÓN A CORTO PLAZO DE LA DEUDA PÚBLICA A LARGO</i>	<i>\$0.00</i>
PORCIÓN A CORTO PLAZO DE LA DEUDA PÚBLICA INTERNA	\$0.00
PORCIÓN A CORTO PLAZO DE LA DEUDA PÚBLICA	\$0.00
PORCIÓN A CORTO PLAZO DE ARRENDAMIENTO	\$0.00
FINANCIERO	
<i>TÍTULOS Y VALORES A CORTO PLAZO</i>	<i>\$0.00</i>
TÍTULOS Y VALORES DE LA DEUDA PÚBLICA INTERNA A	\$0.00
TÍTULOS Y VALORES DE LA DEUDA PÚBLICA EXTERNA A	\$0.00
<i>PASIVOS DIFERIDOS A CORTO PLAZO</i>	<i>\$1,783.46</i>
INGRESOS COBRADOS POR ADELANTADO A CORTO PLAZO	\$1,783.46
INTERESES COBRADOS POR ADELANTADO A CORTO	\$0.00
OTROS PASIVOS DIFERIDOS A CORTO PLAZO	\$0.00
<i>FONDOS Y BIENES DE TERCEROS EN GARANTÍA Y/O</i>	<i>\$0.00</i>
FONDOS EN GARANTÍA A CORTO PLAZO	\$0.00
FONDOS EN ADMINISTRACIÓN A CORTO PLAZO	\$0.00
FONDOS CONTINGENTES A CORTO PLAZO	\$0.00
FONDOS DE FIDEICOMISOS, MANDATOS Y CONTRATOS	\$0.00
OTROS FONDOS DE TERCEROS EN GARANTÍA Y/O	\$0.00
VALORES Y BIENES EN GARANTÍA A CORTO PLAZO	\$0.00
<i>PROVISIONES A CORTO PLAZO</i>	<i>\$0.00</i>
PROVISIÓN PARA DEMANDAS Y JUICIOS A CORTO PLAZO	\$0.00
PROVISIÓN PARA CONTINGENCIAS A CORTO PLAZO	\$0.00
OTRAS PROVISIONES A CORTO PLAZO	\$0.00
<i>OTROS PASIVOS A CORTO PLAZO</i>	<i>\$0.00</i>
INGRESOS POR CLASIFICAR	\$0.00
RECAUDACIÓN POR PARTICIPAR	\$0.00

SISTEMA PARA EL DESARROLLO INTEGRAL DE LA FAMILIA DEL ESTADO DE NAYARIT
COORDINACION DE FOMENTO A LAS ARTESANIAS
Estado de Situación Financiera



Usr: Supervisor
Rep:

Al 31/mar/2021

Fecha y 06/abr/2021

01:17 p.m.

	<u>2021</u>
OTROS PASIVOS CIRCULANTES	\$0.00
Total de Pasivos Circulantes	\$101,250.00
<u>PASIVO NO CIRCULANTE</u>	<u>\$0.00</u>
<i>CUENTAS POR PAGAR A LARGO PLAZO</i>	<i>\$0.00</i>
PROVEEDORES POR PAGAR A LARGO PLAZO	\$0.00
CONTRATISTAS POR OBRAS PÚBLICAS POR PAGAR A DOCUMENTOS POR PAGAR A LARGO PLAZO	\$0.00
DOCUMENTOS COMERCIALES POR PAGAR A LARGO PLAZO	\$0.00
DOCUMENTOS CON CONTRATISTAS POR OBRAS PÚBLICAS	\$0.00
OTROS DOCUMENTOS POR PAGAR A LARGO PLAZO	\$0.00
<i>DEUDA PÚBLICA A LARGO PLAZO</i>	<i>\$0.00</i>
TÍTULOS Y VALORES DE LA DEUDA PÚBLICA INTERNA A TÍTULOS Y VALORES DE LA DEUDA PÚBLICA EXTERNA A PRÉSTAMOS DE LA DEUDA PÚBLICA INTERNA POR PAGAR PRÉSTAMOS DE LA DEUDA PÚBLICA EXTERNA POR PAGAR ARRENDAMIENTO FINANCIERO POR PAGAR A LARGO PASIVOS DIFERIDOS A LARGO PLAZO	\$0.00
<i>PASIVOS DIFERIDOS A LARGO PLAZO</i>	<i>\$0.00</i>
CRÉDITOS DIFERIDOS A LARGO PLAZO	\$0.00
INTERESES COBRADOS POR ADELANTADO A LARGO OTROS PASIVOS DIFERIDOS A LARGO PLAZO	\$0.00
<i>FONDOS Y BIENES DE TERCEROS EN GARANTÍA Y/O FONDOS EN GARANTÍA A LARGO PLAZO</i>	<i>\$0.00</i>
FONDOS EN ADMINISTRACIÓN A LARGO PLAZO	\$0.00
FONDOS CONTINGENTES A LARGO PLAZO	\$0.00
FONDOS DE FIDEICOMISOS, MANDATOS Y CONTRATOS OTROS FONDOS DE TERCEROS EN GARANTÍA Y/O VALORES Y BIENES EN GARANTÍA A LARGO PLAZO	\$0.00
<i>PROVISIONES A LARGO PLAZO</i>	<i>\$0.00</i>
PROVISIÓN PARA DEMANDAS Y JUICIOS A LARGO PLAZO	\$0.00
PROVISIÓN PARA PENSIONES A LARGO PLAZO	\$0.00
PROVISIÓN PARA CONTINGENCIAS A LARGO PLAZO	\$0.00
OTRAS PROVISIONES A LARGO PLAZO	\$0.00
Total de Pasivos No Circulantes	\$0.00
 Total del Pasivo	 \$101,250.00
 HACIENDA PÚBLICA/ PATRIMONIO	
<u>HACIENDA PÚBLICA/PATRIMONIO CONTRIBUIDO</u>	<u>\$649,165.06</u>
<i>APORTACIONES</i>	<i>\$359,873.31</i>
<i>DONACIONES DE CAPITAL</i>	<i>\$0.00</i>
<i>ACTUALIZACIÓN DE LA HACIENDA PÚBLICA/PATRIMONIO</i>	<i>\$289,291.75</i>

	<u>2021</u>
<u>HACIENDA PÚBLICA /PATRIMONIO GENERADO</u>	<u>\$5,158,529.65</u>
<i>RESULTADOS DEL EJERCICIO (AHORRO/ DESAHORRO)</i>	<i>\$355,552.23</i>
<i>RESULTADOS DE EJERCICIOS ANTERIORES</i>	<i>\$4,792,469.25</i>
<i>REVALÚOS</i>	<i>\$0.00</i>
REVALÚO DE BIENES INMUEBLES	\$0.00
REVALÚO DE BIENES MUEBLES	\$0.00
REVALÚO DE BIENES INTANGIBLES	\$0.00
OTROS REVALÚOS	\$0.00
<i>RESERVAS</i>	<i>\$0.00</i>
RESERVAS DE PATRIMONIO	\$0.00
RESERVAS TERRITORIALES	\$0.00
RESERVAS POR CONTINGENCIAS	\$0.00
<i>RECTIFICACIONES DE RESULTADOS DE EJERCICIOS ANTERIORES</i>	<i>\$10,508.17</i>
CAMBIOS EN POLÍTICAS CONTABLES	\$0.00
CAMBIOS POR ERRORES CONTABLES	\$10,508.17
<u>EXCESO O INSUFICIENCIA EN LA ACTUALIZACIÓN DE LA</u>	<u>\$0.00</u>
<i>RESULTADO POR POSICIÓN MONETARIA</i>	<i>\$0.00</i>
<i>RESULTADO POR TENENCIA DE ACTIVOS NO MONETARIOS</i>	<i>\$0.00</i>
 Total Hacienda Pública/Patrimonio	 \$5,807,694.71
 Total del Pasivo v Hacienda Pública/Patrimonio	 \$5,908,944.71



SISTEMA PARA EL DESARROLLO INTEGRAL DE LA FAMILIA DEL ESTADO DE NAYARIT
COORDINACION DE FOMENTO A LAS ARTESANIAS
Estado de Situación Financiera

Usr: Supervisor
Rep:

Al 31/mar/2021

Fecha y 06/abr/2021

01:17 p.m.

2021

CUENTAS DE ORDEN

LEY DE INGRESOS

LEY DE INGRESOS ESTIMADA	\$4,382,675.00
LEY DE INGRESOS POR EJECUTAR	\$3,645,550.00
MODIFICACIONES A LA LEY DE INGRESOS ESTIMADA	\$0.00
LEY DE INGRESOS DEVENGADA	\$737,125.00
LEY DE INGRESOS RECAUDADA	\$737,125.00

PRESUPUESTO DE EGRESOS

PRESUPUESTO DE EGRESOS APROBADO	\$4,584,524.84
PRESUPUESTO DE EGRESOS POR EJERCER	\$3,407,286.67
MODIFICACIONES AL PRESUPUESTO DE EGRESOS APROBADO	\$0.00
PRESUPUESTO DE EGRESOS COMPROMETIDO	\$1,177,239.17
PRESUPUESTO DE EGRESOS DEVENGADO	\$380,785.42
PRESUPUESTO DE EGRESOS EJERCIDO	\$380,785.44
PRESUPUESTO DE EGRESOS PAGADO	\$392,156.71

"Bajo protesta de decir verdad declaramos que los Estados Financieros y sus notas, son razonablemente correctos y son responsabilidad del emisor".


LIC. ABEL OROZCO GARCIA
DIRECTOR GENERAL DEL DIF ESTATAL


LIC. MARIA DEL PILAR IBARRA NAYA
COORDINADORA DE FOMENTO A LAS ARTESANIAS

SISTEMA PARA EL DESARROLLO INTEGRAL DE LA FAMILIA DEL ESTADO DE NAYARIT



COORDINACION DE FOMENTO A LAS ARTESANIAS

Estado de Actividades

Del 01/ene/2021 al 31/mar/2021

Usr: Supervisor

Rep:

Fecha y hora de 21
01.21
p.m.

2021

INGRESOS Y OTROS BENEFICIOS

INGRESOS DE GESTIÓN	\$737,125.00
IMPUESTOS	\$0.00
CUOTAS Y APORTACIONES DE SEGURIDAD SOCIAL	\$0.00
CONTRIBUCIONES DE MEJORAS	\$0.00
DERECHOS	\$0.00
PRODUCTOS	\$0.00
APROVECHAMIENTOS	\$0.00
INGRESOS POR VENTA DE BIENES Y PRESTACIÓN DE SERVICIOS	\$737,125.00
PARTICIPACIONES, APORTACIONES, CONVENIOS, INCENTIVOS DERIVADOS DE LA COLABORACIÓN FISCAL, FONDOS DISTINTOS DE APORTACIONES, TRANSFERENCIAS, ASIGNACIONES, SUBSIDIOS Y SUBVENCIONES, Y PENSIONES Y JUBILACIONES	\$0.00
PARTICIPACIONES, APORTACIONES, CONVENIOS, INCENTIVOS DERIVADOS DE LA COLABORACIÓN FISCAL Y FONDOS DISTINTOS DE APORTACIONES	\$0.00
TRANSFERENCIAS, ASIGNACIONES, SUBSIDIOS Y SUBVENCIONES, Y PENSIONES Y JUBILACIONES	\$0.00
OTROS INGRESOS Y BENEFICIOS	\$0.00
INGRESOS FINANCIEROS	\$0.00
INCREMENTO POR VARIACIÓN DE INVENTARIOS	\$0.00
DISMINUCIÓN DEL EXCESO DE ESTIMACIONES POR PÉRDIDA O DETERIORO U OBSOLESCENCIA	\$0.00
DISMINUCIÓN DEL EXCESO DE PROVISIONES	\$0.00
OTROS INGRESOS Y BENEFICIOS VARIOS	\$0.00

Total de Ingresos y Otros Beneficios **\$737,125.00**

GASTOS Y OTRAS PÉRDIDAS

GASTOS DE FUNCIONAMIENTO	\$209,657.24
SERVICIOS PERSONALES	\$121,047.27
MATERIALES Y SUMINISTROS	\$47,114.28
SERVICIOS GENERALES	\$41,495.69
TRANSFERENCIAS, ASIGNACIONES, SUBSIDIOS Y OTRAS AYUDAS	\$169,307.00
TRANSFERENCIAS INTERNAS Y ASIGNACIONES AL SECTOR PÚBLICO	\$0.00
TRANSFERENCIAS AL RESTO DEL SECTOR PÚBLICO	\$0.00
SUBSIDIOS Y SUBVENCIONES	\$0.00
AYUDAS SOCIALES	\$169,307.00
PENSIONES Y JUBILACIONES	\$0.00
TRANSFERENCIAS A FIDEICOMISOS, MANDATOS Y CONTRATOS ANÁLOGOS	\$0.00
TRANSFERENCIAS A LA SEGURIDAD SOCIAL	\$0.00
DONATIVOS	\$0.00
TRANSFERENCIAS AL EXTERIOR	\$0.00
PARTICIPACIONES Y APORTACIONES	\$0.00
PARTICIPACIONES	\$0.00
APORTACIONES	\$0.00
CONVENIOS	\$0.00
INTERESES, COMISIONES Y OTROS GASTOS DE LA DEUDA PÚBLICA	\$0.00
INTERESES DE LA DEUDA PÚBLICA	\$0.00
COMISIONES DE LA DEUDA PÚBLICA	\$0.00
GASTOS DE LA DEUDA PÚBLICA	\$0.00
COSTO POR COBERTURAS	\$0.00
APOYOS FINANCIEROS	\$0.00

SISTEMA PARA EL DESARROLLO INTEGRAL DE LA FAMILIA DEL ESTADO DE NAYARIT



COORDINACION DE FOMENTO A LAS ARTESANIAS

Estado de Actividades

Del 01/ene/2021 al 31/mar/2021

Usu: Supervisor

Rep:

Fecha y 21
01.21
hora de p.m.

	<u>2021</u>
OTROS GASTOS Y PÉRDIDAS EXTRAORDINARIAS	\$2,608.53
ESTIMACIONES, DEPRECIACIONES, DETERIOROS, OBSOLESCENCIA Y AMORTIZACIONES	\$2,608.53
PROVISIONES	\$0.00
DISMINUCIÓN DE INVENTARIOS	\$0.00
AUMENTO POR INSUFICIENCIA DE ESTIMACIONES POR PÉRDIDA O DETERIORO U OBSOLESCENCIA	\$0.00
AUMENTO POR INSUFICIENCIA DE PROVISIONES	\$0.00
OTROS GASTOS	\$0.00
INVERSIÓN PÚBLICA	\$0.00
INVERSIÓN PÚBLICA NO CAPITALIZABLE	\$0.00
Total de Gastos y otras Pérdidas	\$381,572.77
Resultado del Ejercicio (Ahorro/Desahorro)	\$355,552.23

"Bajo protesta de decir verdad declaramos que los Estados Financieros y sus notas, son razonablemente correctos y son responsabilidad del emisor".

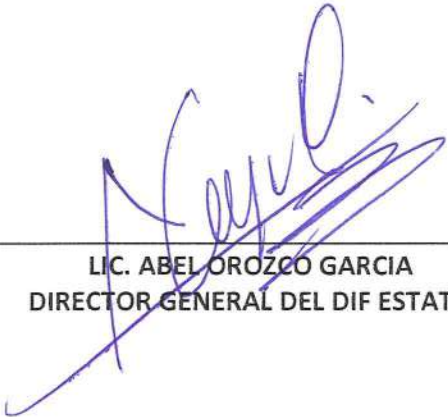

LIC. ABEL OROZCO GARCIA
DIRECTOR GENERAL DEL DIF ESTATAL


LIC. MARIA DEL PILAR BAREA NAYA
COORDINADORA DE FOMENTO A LAS ARTESANIAS


SISTEMA PARA EL DESARROLLO INTEGRAL DE LA FAMILIA DEL ESTADO DE NAYARIT
COORDINACION DE FOMENTO A LAS ARTESANIAS

NOTAS AL INFORME DE AVANCE DE GESTION FINANCIERA

- I) En el Balance Presupuestario del Primer Trimestre comprendido del 01 de Enero al 31 de Marzo de 2021 en la Coordinación de Fomento a las Artesanías fueron mayores los ingresos a los egresos, debido a la afluencia de turismo y mayor promoción a las artesanías de nueva creación; así como mayor optimización respecto a los gastos.
- II) No se cuenta con obras y acciones realizadas por el trimestre comprendido del 01 de Enero al 31 de Marzo de 2021.
- III) Durante el Primer Trimestre no se realizó ningún aumento al Presupuesto de Egresos.
- IV) No se contrajeron obligaciones ni financiamientos en este periodo.
- V) No se contrajeron obligaciones a corto plazo en los términos del Capítulo II, Título tercero de la Ley de Disciplina Financiera en las Entidades Federativas.
- VI) No se cuenta con convenios en materia de Deuda Estatal garantizada durante este periodo.



LIC. ABEL OROZCO GARCIA
DIRECTOR GENERAL DEL DIF ESTATAL



LIC. MARIA DEL PILAR IBARRA NAYA
COORDINADORA DE FOMENTO A LAS ARTESANIAS

SISTEMA PARA EL DESARROLLO INTEGRAL DE LA FAMILIA DEL ESTADO DE NAYARIT COORDINACION DE FOMENTO A LAS ARTESANIAS
Estado de Situación Financiera Detallado - LDF
Al 31 de Marzo de 2021 y al 31 de Diciembre de 2020
(PESOS)

Concepto	31 de marzo de 2021	31 de diciembre de 2020	Concepto	31 de marzo de 2021	31 de diciembre de 2020
ACTIVO			PASIVO		
Activo Circulante			Pasivo Circulante		
a. Efectivo y Equivalentes (a=a1+a2+a3+a4+a5+a6+a7)	382,958.84	201,849.84	a. Cuentas por Pagar a Corto Plazo (a=a1+a2+a3+a4+a5+a6+a7+a8+a9)	99,466.54	95,133.62
a1 Efectivo	0.00	0.00	a1) Servicios Personales por Pagar a Corto Plazo	46,910.54	46,287.35
a2 Bancos/Tesorería	382,958.84	201,849.84	a2) Proveedores por Pagar a Corto Plazo	6,403.20	9,271.20
a3 Bancos/Dependencias y Otros	0.00	0.00	a3) Contratistas por Obras Públicas por Pagar a Corto Plazo	0.00	0.00
a4 Inversiones Temporales (Hasta 3 meses)	0.00	0.00	a4) Participaciones y Aportaciones por Pagar a Corto Plazo	0.00	0.00
a5 Fondos con Afectación Específica	0.00	0.00	a5) Transferencias Otorgadas por Pagar a Corto Plazo	0.00	0.00
a6 Depósitos de Fondos de Terceros en Garantía y/o Administración	0.00	0.00	a6) Intereses, Comisiones y Otros Gastos de la Deuda Pública por Pagar a Corto Plazo	0.00	0.00
a7 Otros Efectivos y Equivalentes	0.00	0.00	a7) Retenciones y Contribuciones por Pagar a Corto Plazo	46,152.80	39,575.07
b. Derechos a Recibir Efectivo o Equivalentes (b=b1+b2+b3+b4+b5+b6+b7)	3,166,839.59	2,987,276.11	a8) Devoluciones de la Ley de Ingresos por Pagar a Corto Plazo	0.00	0.00
b1 Inversiones Financieras de Corto Plazo	0.00	0.00	a9) Otras Cuentas por Pagar a Corto Plazo	0.00	0.00
b2 Cuentas por Cobrar a Corto Plazo	676,238.00	676,238.00	b. Documentos por Pagar a Corto Plazo (b=b1+b2+b3)	0.00	0.00
b3 Deudores Diversos por Cobrar a Corto Plazo	2,490,601.59	2,311,038.11	b1) Documentos Comerciales por Pagar a Corto Plazo	0.00	0.00
b4 Ingresos por Recuperar a Corto Plazo	0.00	0.00	b2) Documentos con Contratistas por Obras Públicas por Pagar a Corto Plazo	0.00	0.00
b5 Deudores por Anticipos de la Tesorería a Corto Plazo	0.00	0.00	b3) Otros Documentos por Pagar a Corto Plazo	0.00	0.00
b6 Préstamos Otorgados a Corto Plazo	0.00	0.00	c. Porción a Corto Plazo de la Deuda Pública a Largo Plazo (c=c1+c2)	0.00	0.00
b7 Otros Derechos a Recibir Efectivo o Equivalentes a Corto Plazo	0.00	0.00	c1) Porción a Corto Plazo de la Deuda Pública	0.00	0.00
c. Derechos a Recibir Bienes o Servicios (c=c1+c2+c3+c4+c5)	0.00	0.00	c2) Porción a Corto Plazo de Arrendamiento Financiero	0.00	0.00
c1) Anticipo a Proveedores por Adquisición de Bienes y Prestación de Servicios a Corto Plazo	0.00	0.00	d. Títulos y Valores a Corto Plazo	0.00	0.00
c2) Anticipo a Proveedores por Adquisición de Bienes Inmuebles y Muebles a Corto Plazo	0.00	0.00	e. Pasivos Diferidos a Corto Plazo (e=e1+e2+e3)	1,783.46	1,783.46
c3) Anticipo a Proveedores por Adquisición de Bienes Intangibles a Corto Plazo	0.00	0.00	e1) Ingresos Cobrados por Adelantado a Corto Plazo	1,783.46	1,783.46
c4) Anticipo a Contratistas por Obras Públicas a Corto Plazo	0.00	0.00	e2) Intereses Cobrados por Adelantado a Corto Plazo	0.00	0.00
c5) Otros Derechos a Recibir Bienes o Servicios a Corto Plazo	0.00	0.00	e3) Otros Pasivos Diferidos a Corto Plazo	0.00	0.00
d. Inventarios (d=d1+d2+d3+d4+d5)	2,298,730.27	2,452,135.94	f. Fondos y Bienes de Terceros en Garantía y/o Administración a Corto Plazo (f=f1+f2+f3+f4+f5+f6)	0.00	0.00
d1) Inventario de Mercancías para Venta	0.00	0.00	f1) Fondos en Garantía a Corto Plazo	0.00	0.00
d2) Inventario de Mercancías Terminadas	1,983,753.27	2,057,210.29	f2) Fondos en Administración a Corto Plazo	0.00	0.00
d3) Inventario de Mercancías en Proceso de Elaboración	97,528.34	142,537.79	f3) Fondos Contingentes a Corto Plazo	0.00	0.00
d4) Inventario de Materias Primas, Materiales y Suministros para Producción	217,448.66	252,387.86	f4) Fondos de Fideicomisos, Mandatos y Contratos Análogos a Corto Plazo	0.00	0.00
d5) Bienes en Tránsito	0.00	0.00	f5) Otros Fondos de Terceros en Garantía y/o Administración a Corto Plazo	0.00	0.00
e. Almacenes	0.00	0.00	f6) Valores y Bienes en Garantía a Corto Plazo	0.00	0.00
f. Estimación por Pérdida o Deterioro de Activos Circulantes (f=f1+f2)	0.00	0.00	g. Provisiones a Corto Plazo (g=g1+g2+g3)	0.00	0.00
f1) Estimaciones para Cuentas Incobrables por Derechos a Recibir Efectivo o Equivalentes	0.00	0.00	g1) Provisión para Demandas y Juicios a Corto Plazo	0.00	0.00
f2) Estimación por Deterioro de Inventarios	0.00	0.00	g2) Provisión para Contingencias a Corto Plazo	0.00	0.00
g. Otros Activos Circulantes (g=g1+g2+g3+g4)	0.00	0.00	g3) Otras Provisiones a Corto Plazo	0.00	0.00
g1) Valores en Garantía	0.00	0.00	h. Otros Pasivos a Corto Plazo (h=h1+h2+h3)	0.00	0.00
g2) Bienes en Garantía (excluye depósitos de fondos)	0.00	0.00	h1) Ingresos por Clasificar	0.00	0.00
g3) Bienes Derivados de Embargos, Decomisos, Aseguramientos y Dación en Pago	0.00	0.00	h2) Recaudación por Participar	0.00	0.00
g4) Adquisición con Fondos de Terceros	0.00	0.00	h3) Otros Pasivos Circulantes	0.00	0.00
IA. Total de Activos Circulantes (IA = a + b + c + d + e + f + g)	5,848,528.70	5,641,251.89	IIA. Total de Pasivos Circulantes (IIA = a + b + c + d + e + f + g + h)	101,250.00	96,317.08
Activo No Circulantes			Pasivo No Circulante		
a. Inversiones Financieras a Largo Plazo	0.00	0.00	a. Cuentas por Pagar a Largo Plazo	0.00	0.00
b. Derechos a Recibir Efectivo o Equivalentes a Largo Plazo	0.00	0.00	b. Documentos por Pagar a Largo Plazo	0.00	0.00
c. Bienes Inmuebles, Infraestructura y Construcciones en Proceso	0.00	0.00	c. Deuda Pública a Largo Plazo	0.00	0.00
d. Bienes Muebles	433,338.26	431,517.06	d. Pasivos Diferidos a Largo Plazo	0.00	0.00
e. Activos Intangibles	0.00	0.00	e. Fondos y Bienes de Terceros en Garantía y/o en Administración a Largo Plazo	0.00	0.00
f. Depreciación, Deterioro y Amortización Acumulada de Bienes	-372,922.25	-370,313.73	f. Provisiones a Largo Plazo	0.00	0.00
g. Activos Diferidos	0.00	0.00	IIIB. Total de Pasivos No Circulantes (IIIB = a + b + c + d + e + f)	0.00	0.00
h. Estimación por Pérdida o Deterioro de Activos no Circulantes	0.00	0.00	II. Total del Pasivo (II = IIA + IIIB)	101,250.00	96,317.08
i. Otros Activos no Circulantes	0.00	0.00	HACIENDA PÚBLICA/PATRIMONIO		
IB. Total de Activos No Circulantes (IB = a + b + c + d + e + f + g + h + i)	60,416.01	61,203.34	IIIA. Hacienda Pública/Patrimonio Contribuido (IIIA = a + b + c)	649,165.06	802,570.73
I. Total del Activo (I = IA + IB)	5,908,944.71	5,702,465.23	a. Aportaciones	359,873.31	359,873.31
			b. Donaciones de Capital	0.00	0.00
			c. Actualización de la Hacienda Pública/Patrimonio	289,291.75	442,697.42
			IIIB. Hacienda Pública/Patrimonio Generado (IIIB = a + b + c + d + e)	5,158,529.65	4,802,977.42
			a. Resultados del Ejercicio (Ahorro/Desahorro)	355,552.23	515,180.01
			b. Resultados de Ejercicios Anteriores	4,792,469.25	4,277,289.24
			c. Revalúos	0.00	0.00
			d. Reservas	0.00	0.00
			e. Rectificaciones de Resultados de Ejercicios Anteriores	10,508.17	10,508.17
			IIIC. Exceso o Insuficiencia en la Actualización de la Hacienda Pública/Patrimonio (IIIC = a + b)	0.00	0.00
			a. Resultado por Posición Monetaria	0.00	0.00
			b. Resultado por Tenencia de Activos no Monetarios	0.00	0.00
			III. Total Hacienda Pública/Patrimonio (III = IIIA + IIIB + IIIC)	5,807,894.71	5,605,548.15
			IV. Total del Pasivo y Hacienda Pública/Patrimonio (IV = II + III)	5,908,944.71	5,702,465.23

LIC. ABEL OROZCO GARCÍA
DIRECTOR GENERAL DE FOMENTO

LIC. MARIA DEL PILAR IBARRA NAYA
COORDINADORA DE FOMENTO A LAS ARTESANIAS


SISTEMA PARA EL DESARROLLO INTEGRAL DE LA FAMILIA DEL ESTADO DE NAYARIT COORDINACION DE FOMENTO A LAS ARTESANIAS							
Informe Analítico de la Deuda Pública y Otros Pasivos - LDF							
Del 1 de Enero al 31 de Marzo de 2021							
(PESOS)							
Denominación de la Deuda Pública y Otros Pasivos	Saldo al 31 de diciembre de 2020 (d)	Disposiciones del Periodo	Amortizaciones del Periodo	Revaluaciones, Reclasificaciones y Otros Ajustes	Saldo Final del Periodo	Pago de Intereses del Periodo	Pago de Comisiones y demás costos asociados durante el Periodo
1. Deuda Pública (1=A+B)	0.00	0.00	0.00	0.00	0.00	0.00	0.00
A. Corto Plazo (A=a1+a2+a3)	0.00	0.00	0.00	0.00	0.00	0.00	0.00
a1) Instituciones de Crédito	0.00	0.00	0.00	0.00	0.00	0.00	0.00
a2) Títulos y Valores	0.00	0.00	0.00	0.00	0.00	0.00	0.00
a3) Arrendamientos Financieros	0.00	0.00	0.00	0.00	0.00	0.00	0.00
B. Largo Plazo (B=b1+b2+b3)	0.00	0.00	0.00	0.00	0.00	0.00	0.00
b1) Instituciones de Crédito	0.00	0.00	0.00	0.00	0.00	0.00	0.00
b2) Títulos y Valores	0.00	0.00	0.00	0.00	0.00	0.00	0.00
b3) Arrendamientos Financieros	0.00	0.00	0.00	0.00	0.00	0.00	0.00
2. Otros Pasivos	96,917.08				101,250.00		
3. Total de la Deuda Pública y Otros Pasivos	96,917.08	0.00	0.00	0.00	101,250.00	0.00	0.00
4. Deuda Contingente 1 (informativo)	0.00	0.00	0.00	0.00	0.00	0.00	0.00
A. Deuda Contingente 1	0.00	0.00	0.00	0.00	0.00	0.00	0.00
B. Deuda Contingente 2	0.00	0.00	0.00	0.00	0.00	0.00	0.00
C. Deuda Contingente XX	0.00	0.00	0.00	0.00	0.00	0.00	0.00
5. Valor de Instrumentos Bono Cupón Cero 2 (Informativo)	0.00	0.00	0.00	0.00	0.00	0.00	0.00
A. Instrumento Bono Cupón Cero 1	0.00	0.00	0.00	0.00	0.00	0.00	0.00
B. Instrumento Bono Cupón Cero 2	0.00	0.00	0.00	0.00	0.00	0.00	0.00
C. Instrumento Bono Cupón Cero XX	0.00	0.00	0.00	0.00	0.00	0.00	0.00

1. Se refiere a cualquier Financiamiento sin fuente o garantía de pago definida, que sea asumida de manera solidaria o subsidiaria por las Entidades Federativas con sus Municipios, organismos descentralizados y empresas de participación estatal mayoritaria y fideicomisos, locales o municipales, y por los Municipios con sus respectivos organismos descentralizados y empresas de participación municipal mayoritaria.

2. Se refiere al valor del Bono Cupón Cero que respalda el pago de los créditos asociados al mismo (Activo).

Obligaciones a Corto Plazo (k)	Monto Contratado	Plazo Pactado	Tasa de Interés	Comisiones y Costos Relacionados	Tasa Efectiva
6. Obligaciones a Corto Plazo (Informativo)	0.00		0.00	0.00	0.00
A. Crédito 1	0.00		0.00	0.00	0.00
B. Crédito 2	0.00		0.00	0.00	0.00
C. Crédito XX	0.00		0.00	0.00	0.00


 LIC. ABEL OROZCO GARCIA
 DIRECTOR GENERAL DE DIF ESTATAL


 LIC. MARIA DEL PILAR IBARRA NAYA
 COORDINADORA DE FOMENTO A LAS ARTESANIAS


SISTEMA PARA EL DESARROLLO INTEGRAL DE LA FAMILIA DEL ESTADO DE NAYARIT COORDINACION DE FOMENTO A LAS ARTESANIAS

Informe Analítico de Obligaciones Diferentes de Financiamientos – LDF

Del 1 de Enero al 31 de Marzo de 2021

(PESOS)

Denominación de las Obligaciones Diferentes de Financiamiento	Fecha del Contrato	Fecha de inicio de operación del proyecto	Fecha de vencimiento	Monto de la inversión pactado	Plazo pactado	Monto promedio mensual del pago de la contraprestación	Monto promedio mensual del pago de la contraprestación correspondiente al pago de inversión	Monto pagado de la inversión al 31 de Marzo de 2021	Monto pagado de la inversión actualizado al 31 de Marzo de 2021	Saldo pendiente por pagar de la inversión al 31 de Marzo de 2021
A. Asociaciones Público Privadas (APP's) (A=a+b+c+d)				0.00		0.00	0.00	0.00	0.00	0.00
a) APP 1				0.00		0.00	0.00	0.00	0.00	0.00
b) APP 2				0.00		0.00	0.00	0.00	0.00	0.00
c) APP 3				0.00		0.00	0.00	0.00	0.00	0.00
d) APP XX				0.00		0.00	0.00	0.00	0.00	0.00
B. Otros Instrumentos (B=a+b+c+d)				0.00		0.00	0.00	0.00	0.00	0.00
a) Otro Instrumento 1				0.00		0.00	0.00	0.00	0.00	0.00
b) Otro Instrumento 2				0.00		0.00	0.00	0.00	0.00	0.00
c) Otro Instrumento 3				0.00		0.00	0.00	0.00	0.00	0.00
d) Otro Instrumento XX				0.00		0.00	0.00	0.00	0.00	0.00
C. Total de Obligaciones Diferentes de Financiamiento (C=A+B)				0.00		0.00	0.00	0.00	0.00	0.00


 LIC. ABEL OROZCO GARCÍA
 DIRECTOR GENERAL DE DIF ESTATAL


 LIC. MARIA DEL PILAR IBARRA NAYA
 COORDINADORA DE COMERCIO A LAS ARTESANIAS

SISTEMA PARA EL DESARROLLO INTEGRAL DE LA FAMILIA DEL ESTADO DE NAYARIT COORDINACION DE FOMENTO A LAS ARTESANIAS
Balance Presupuestario - LDF
Del 1 de Enero al 31 de Marzo de 2021
(PESOS)

Concepto	Estimado/ Aprobado	Devengado	Recaudado/ Pagado
A. Ingresos Totales (A = A1+A2+A3)	4,382,675.00	737,125.00	737,125.00
A1. Ingresos de Libre Disposición	4,382,675.00	737,125.00	737,125.00
A2. Transferencias Federales Etiquetadas	0.00	0.00	0.00
A3. Financiamiento Neto	0.00	0.00	0.00
B. Egresos Presupuestarios¹ (B = B1+B2)	4,584,524.84	380,785.44	332,156.71
B1. Gasto No Etiquetado (sin incluir Amortización de la Deuda Pública)	4,584,524.84	380,785.44	332,156.71
B2. Gasto Etiquetado (sin incluir Amortización de la Deuda Pública)			
C. Remanentes del Ejercicio Anterior (C = C1 + C2)		201,849.84	201,849.84
C1. Remanentes de Ingresos de Libre Disposición aplicados en el periodo		201,849.84	201,849.84
C2. Remanentes de Transferencias Federales Etiquetadas aplicados en el periodo		0.00	0.00
I. Balance Presupuestario (I = A - B + C)	-201,849.84	558,189.40	606,818.13
II. Balance Presupuestario sin Financiamiento Neto (II = I - A3)	-201,849.84	558,189.40	606,818.13
III. Balance Presupuestario sin Financiamiento Neto y sin Remanentes del Ejercicio Anterior (III= II - C)	-201,849.84	356,339.56	404,968.29

Concepto	Aprobado	Devengado	Pagado
E. Intereses, Comisiones y Gastos de la Deuda (E = E1+E2)	0.00	0.00	0.00
E1. Intereses, Comisiones y Gastos de la Deuda con Gasto No Etiquetado	0.00	0.00	0.00
E2. Intereses, Comisiones y Gastos de la Deuda con Gasto Etiquetado	0.00	0.00	0.00
IV. Balance Primario (IV = III - E)	-201,849.84	356,339.56	404,968.29

Concepto	Estimado/ Aprobado	Devengado	Recaudado/ Pagado
F. Financiamiento (F = F1 + F2)	0.00	0.00	0.00
F1. Financiamiento con Fuente de Pago de Ingresos de Libre Disposición	0.00	0.00	0.00
F2. Financiamiento con Fuente de Pago de Transferencias Federales Etiquetadas	0.00	0.00	0.00
G. Amortización de la Deuda (G = G1 + G2)	0.00	0.00	0.00
G1. Amortización de la Deuda Pública con Gasto No Etiquetado	0.00	0.00	0.00
G2. Amortización de la Deuda Pública con Gasto Etiquetado	0.00	0.00	0.00
A3. Financiamiento Neto (A3 = F - G)	0.00	0.00	0.00

Concepto	Estimado/ Aprobado	Devengado	Recaudado/ Pagado
A1. Ingresos de Libre Disposición	4,382,675.00	737,125.00	737,125.00
A3.1 Financiamiento Neto con Fuente de Pago de Ingresos de Libre Disposición (A3.1 = F1 - G1)	0.00	0.00	0.00
F1. Financiamiento con Fuente de Pago de Ingresos de Libre Disposición	0.00	0.00	0.00
G1. Amortización de la Deuda Pública con Gasto No Etiquetado	0.00	0.00	0.00
B1. Gasto No Etiquetado (sin incluir Amortización de la Deuda Pública)	4,584,524.84	380,785.44	332,156.71
C1. Remanentes de Ingresos de Libre Disposición aplicados en el periodo		201,849.84	201,849.84
V. Balance Presupuestario de Recursos Disponibles (V = A1 + A3.1 - B1 + C1)	-201,849.84	558,189.40	606,818.13
VI. Balance Presupuestario de Recursos Disponibles sin Financiamiento Neto (VI = V - A3.1)	-201,849.84	558,189.40	606,818.13

Concepto	Estimado/ Aprobado	Devengado	Recaudado/ Pagado
A2. Transferencias Federales Etiquetadas	0.00	0.00	0.00
A3.2 Financiamiento Neto con Fuente de Pago de Transferencias Federales Etiquetadas (A3.2 = F2 - G2)	0.00	0.00	0.00
F2. Financiamiento con Fuente de Pago de Transferencias Federales Etiquetadas	0.00	0.00	0.00
G2. Amortización de la Deuda Pública con Gasto Etiquetado	0.00	0.00	0.00
B2. Gasto Etiquetado (sin incluir Amortización de la Deuda Pública)	0.00	0.00	0.00
C2. Remanentes de Transferencias Federales Etiquetadas aplicados en el periodo		0.00	0.00
VII. Balance Presupuestario de Recursos Etiquetados (VII = A2 + A3.2 - B2 + C2)	0.00	0.00	0.00
VIII. Balance Presupuestario de Recursos Etiquetados sin Financiamiento Neto (VIII = VII - A3.2)	0.00	0.00	0.00


 LIC. ABEL OROZCO GARCÍA
 DIRECTOR GENERAL DE DIF ESTATAL


 LIC. MARIA DEL PILAR IBARRA NAYA
 COORDINADORA DE FOMENTO A LAS ARTESANIAS

SISTEMA PARA EL DESARROLLO INTEGRAL DE LA FAMILIA DEL ESTADO DE NAYARIT COORDINACION DE FOMENTO A LAS ARTESANIAS

Estado Analítico de Ingresos Detallado - LDF

Del 1 de Enero al 31 de Marzo de 2021

(PESOS)

Concepto	Ingreso					Diferencia
	Estimado	Ampliaciones/ (Reducciones)	Modificado	Devengado	Recaudado	
Ingresos de Libre Disposición						
A. Impuestos	0.00	0.00	0.00	0.00	0.00	0.00
B. Cuotas y Aportaciones de Seguridad Social	0.00	0.00	0.00	0.00	0.00	0.00
C. Contribuciones de Mejoras	0.00	0.00	0.00	0.00	0.00	0.00
D. Derechos	0.00	0.00	0.00	0.00	0.00	0.00
E. Productos	0.00	0.00	0.00	0.00	0.00	0.00
F. Aprovechamientos	0.00	0.00	0.00	0.00	0.00	0.00
G. Ingresos por Ventas de Bienes y Prestación Servicios	4,382,675.00	0.00	4,382,675.00	737,125.00	737,125.00	-3,645,550.00
H. Participaciones (H=h1+h2+h3+h4+h5+h6+h7+h8+h9+h10+h11)	0.00	0.00	0.00	0.00	0.00	0.00
h1) Fondo General de Participaciones	0.00	0.00	0.00	0.00	0.00	0.00
h2) Fondo de Fomento Municipal	0.00	0.00	0.00	0.00	0.00	0.00
h3) Fondo de Fiscalización y Recaudación	0.00	0.00	0.00	0.00	0.00	0.00
h4) Fondo de Compensación	0.00	0.00	0.00	0.00	0.00	0.00
h5) Fondo de Extracción de Hidrocarburos	0.00	0.00	0.00	0.00	0.00	0.00
h6) Impuesto Especial Sobre Producción y Servicios	0.00	0.00	0.00	0.00	0.00	0.00
h7) 0.136% de la Recaudación Federal Participable	0.00	0.00	0.00	0.00	0.00	0.00
h8) 3.17% Sobre Extracción de Petróleo	0.00	0.00	0.00	0.00	0.00	0.00
h9) Gasolinas y Diésel	0.00	0.00	0.00	0.00	0.00	0.00
h10) Fondo del Impuesto Sobre la Renta	0.00	0.00	0.00	0.00	0.00	0.00
h11) Fondo de Estabilización de los Ingresos de las Entidades Federativas	0.00	0.00	0.00	0.00	0.00	0.00
I. Incentivos Derivados de la Colaboración Fiscal (I=i1+i2+i3+i4+i5)	0.00	0.00	0.00	0.00	0.00	0.00
i1) Tenencia o Uso de Vehículos	0.00	0.00	0.00	0.00	0.00	0.00
i2) Fondo de Compensación ISAN	0.00	0.00	0.00	0.00	0.00	0.00
i3) Impuesto Sobre Automóviles Nuevos	0.00	0.00	0.00	0.00	0.00	0.00
i4) Fondo de Compensación de Repecos-Intermedios	0.00	0.00	0.00	0.00	0.00	0.00
i5) Otros Incentivos Económicos	0.00	0.00	0.00	0.00	0.00	0.00
J. Transferencias y Asignaciones	0.00	0.00	0.00	0.00	0.00	0.00
K. Convenios k1) Otros Convenios y Subsidios	0.00	0.00	0.00	0.00	0.00	0.00
L. Otros Ingresos de Libre Disposición (L=l1+l2)	0.00	0.00	0.00	0.00	0.00	0.00
l1) Participaciones en Ingresos Locales	0.00	0.00	0.00	0.00	0.00	0.00
l2) Otros Ingresos de Libre Disposición	0.00	0.00	0.00	0.00	0.00	0.00
I. Total de Ingresos de Libre Disposición (I=A+B+C+D+E+F+G+H+I+J+K+L)	4,382,675.00	0.00	4,382,675.00	737,125.00	737,125.00	-3,645,550.00
Ingresos Excedentes de Ingresos de Libre Disposición						
Transferencias Federales Etiquetadas						
A. Aportaciones (A=a1+a2+a3+a4+a5+a6+a7+a8)	0.00	0.00	0.00	0.00	0.00	0.00
a1) Fondo de Aportaciones para la Nómina Educativa y Gasto Operativo	0.00	0.00	0.00	0.00	0.00	0.00
a2) Fondo de Aportaciones para los Servicios de Salud	0.00	0.00	0.00	0.00	0.00	0.00
a3) Fondo de Aportaciones para la Infraestructura Social	0.00	0.00	0.00	0.00	0.00	0.00
a4) Fondo de Aportaciones para el Fortalecimiento de los Municipios y de las Demarcaciones Territoriales del Distrito Federal	0.00	0.00	0.00	0.00	0.00	0.00
a5) Fondo de Aportaciones Múltiples	0.00	0.00	0.00	0.00	0.00	0.00
a6) Fondo de Aportaciones para la Educación Tecnológica y de Adultos	0.00	0.00	0.00	0.00	0.00	0.00
a7) Fondo de Aportaciones para la Seguridad Pública de los Estados y del Distrito Federal	0.00	0.00	0.00	0.00	0.00	0.00
a8) Fondo de Aportaciones para el Fortalecimiento de las Entidades Federativas	0.00	0.00	0.00	0.00	0.00	0.00
B. Convenios (B=b1+b2+b3+b4)	0.00	0.00	0.00	0.00	0.00	0.00
b1) Convenios de Protección Social en Salud	0.00	0.00	0.00	0.00	0.00	0.00
b2) Convenios de Descentralización	0.00	0.00	0.00	0.00	0.00	0.00
b3) Convenios de Reasignación	0.00	0.00	0.00	0.00	0.00	0.00
b4) Otros Convenios y Subsidios	0.00	0.00	0.00	0.00	0.00	0.00
C. Fondos Distintos de Aportaciones (C=c1+c2)	0.00	0.00	0.00	0.00	0.00	0.00
c1) Fondo para Entidades Federativas y Municipios Productores de Hidrocarburos	0.00	0.00	0.00	0.00	0.00	0.00
c2) Fondo Minero	0.00	0.00	0.00	0.00	0.00	0.00
D. Transferencias, Asignaciones, Subsidios y Subvenciones, y Pensiones y Jubilaciones	0.00	0.00	0.00	0.00	0.00	0.00
E. Otras Transferencias Federales Etiquetadas	0.00	0.00	0.00	0.00	0.00	0.00

SISTEMA PARA EL DESARROLLO INTEGRAL DE LA FAMILIA DEL ESTADO DE NAYARIT COORDINACION DE FOMENTO A LAS ARTESANIAS
 Estado Analítico de Ingresos Detallado - LDF
 Del 1 de Enero al 31 de Marzo de 2021
 (PESOS)

Concepto	Ingreso					Diferencia
	Estimado	Ampliaciones/ (Reducciones)	Modificado	Devengado	Recaudado	
II. Total de Transferencias Federales Etiquetadas (II = A + B + C + D + E)	0.00	0.00	0.00	0.00	0.00	0.00
III. Ingresos Derivados de Financiamientos (III = A)	0.00	0.00	0.00	0.00	0.00	0.00
A. Ingresos Derivados de Financiamientos	0.00	0.00	0.00	0.00	0.00	0.00
IV. Total de Ingresos (IV = I + II + III)	4,382,675.00	0.00	4,382,675.00	737,125.00	737,125.00	-3,645,550.00
Datos Informativos						
1. Ingresos Derivados de Financiamientos con Fuente de Pago de Ingresos de Libre Disposición	0.00	0.00	0.00	0.00	0.00	0.00
2. Ingresos Derivados de Financiamientos con Fuente de Pago de Transferencias Federales Etiquetadas	0.00	0.00	0.00	0.00	0.00	0.00
3. Ingresos Derivados de Financiamientos (3 = 1 + 2)	0.00	0.00	0.00	0.00	0.00	0.00

LIC. ABEL ORCIZO GARCIA
 DIRECTOR GENERAL DE DIF. ESTATAL

LIC. MARIA DEL PILAR IBARRA NAYA
 COORDINADORA DE FOMENTO A LAS ARTESANIAS

SISTEMA PARA EL DESARROLLO INTEGRAL DE LA FAMILIA DEL ESTADO DE NAYARIT COORDINACION DE FOMENTO A LAS ARTESANIAS
Estado Analítico del Ejercicio del Presupuesto de Egresos Detallado - LDF
Clasificación por Objeto del Gasto (Capítulo y Concepto)
Del 1 de Enero al 31 de Marzo de 2021
(PESOS)

Concepto	Egresos					Subejercicio
	Aprobado	Ampliaciones/ (Reducciones)	Modificado	Devengado	Pagado	
I. Gasto No Etiquetado (I=A+B+C+D+E+F+G+H+I)	4,584,524.84	0.00	4,584,524.84	380,785.44	332,156.71	4,203,739.40
A. Servicios Personales (A=a1+a2+a3+a4+a5+a6+a7)	917,500.00	0.00	917,500.00	121,047.27	74,136.73	796,452.73
a1) Remuneraciones al Personal de Carácter Permanente	130,000.00	0.00	130,000.00	0.00	0.00	130,000.00
a2) Remuneraciones al Personal de Carácter Transitorio	0.00	0.00	0.00	0.00	0.00	0.00
a3) Remuneraciones Adicionales y Especiales	779,000.00	0.00	779,000.00	121,047.27	74,136.73	657,952.73
a4) Seguridad Social	0.00	0.00	0.00	0.00	0.00	0.00
a5) Otras Prestaciones Sociales y Económicas	8,500.00	0.00	8,500.00	0.00	0.00	8,500.00
a6) Previsiones	0.00	0.00	0.00	0.00	0.00	0.00
a7) Pago de Estímulos a Servidores Públicos	0.00	0.00	0.00	0.00	0.00	0.00
B. Materiales y Suministros (B=b1+b2+b3+b4+b5+b6+b7+b8+b9)	857,407.00	7,419.70	864,826.70	47,114.28	47,114.28	817,712.42
b1) Materiales de Administración, Emisión de Documentos y Artículos Oficiales	63,412.00	280.00	63,692.00	2,413.02	2,413.02	61,278.98
b2) Alimentos y Utensilios	6,835.00	480.00	7,315.00	480.00	480.00	6,835.00
b3) Materias Primas y Materiales de Producción y Comercialización	714,225.00	5,799.70	720,024.70	42,445.87	42,445.87	677,578.83
b4) Materiales y Artículos de Construcción y de Reparación	14,380.00	0.00	14,380.00	120.00	120.00	14,260.00
b5) Productos Químicos, Farmacéuticos y de Laboratorio	3,840.00	0.00	3,840.00	0.00	0.00	3,840.00
b6) Combustibles, Lubricantes y Aditivos	21,920.00	0.00	21,920.00	500.00	500.00	21,420.00
b7) Vestuario, Blancos, Prendas de Protección y Artículos Deportivos	6,800.00	0.00	6,800.00	0.00	0.00	6,800.00
b8) Materiales y Suministros Para Seguridad	0.00	860.00	860.00	800.40	800.40	59.60
b9) Herramientas, Refacciones y Accesorios Menores	25,995.00	0.00	25,995.00	354.99	354.99	25,640.01
C. Servicios Generales (C=c1+c2+c3+c4+c5+c6+c7+c8+c9)	620,902.00	2,154.45	623,056.45	41,495.69	39,777.50	581,560.76
c1) Servicios Básicos	46,020.00	859.00	46,879.00	14,532.17	14,532.17	32,346.83
c2) Servicios de Arrendamiento	106,320.00	851.00	107,171.00	8,000.29	8,000.29	99,170.71
c3) Servicios Profesionales, Científicos, Técnicos y Otros Servicios	3,060.00	0.00	3,060.00	0.00	0.00	3,060.00
c4) Servicios Financieros, Bancarios y Comerciales	115,401.00	156.44	115,557.44	13,777.03	13,777.03	101,780.41
c5) Servicios de Instalación, Reparación, Mantenimiento y Conservación	72,916.00	-251.00	72,665.00	2,930.00	2,930.00	69,735.00
c6) Servicios de Comunicación Social y Publicidad	2,550.00	0.00	2,550.00	0.00	0.00	2,550.00
c7) Servicios de Traslado y Viáticos	191,675.00	0.00	191,675.00	0.00	0.00	191,675.00
c8) Servicios Oficiales	57,800.00	539.01	58,339.01	538.01	538.01	57,801.00
c9) Otros Servicios Generales	25,160.00	0.00	25,160.00	1,718.19	0.00	23,441.81
D. Transferencias, Asignaciones, Subsidios y Otras Ayudas (D=d1+d2+d3+d4+d5+d6+d7+d8+d9)	2,134,165.84	-10,424.15	2,123,741.69	169,307.00	169,307.00	1,954,434.69
d1) Transferencias Internas y Asignaciones al Sector Público	0.00	0.00	0.00	0.00	0.00	0.00
d2) Transferencias al Resto del Sector Público	0.00	0.00	0.00	0.00	0.00	0.00
d3) Subsidios y Subvenciones	0.00	0.00	0.00	0.00	0.00	0.00
d4) Ayudas Sociales	2,134,165.84	-10,424.15	2,123,741.69	169,307.00	169,307.00	1,954,434.69
d5) Pensiones y Jubilaciones	0.00	0.00	0.00	0.00	0.00	0.00
d6) Transferencias a Fideicomisos, Mandatos y Otros Análogos	0.00	0.00	0.00	0.00	0.00	0.00
d7) Transferencias a la Seguridad Social	0.00	0.00	0.00	0.00	0.00	0.00
d8) Donativos	0.00	0.00	0.00	0.00	0.00	0.00
d9) Transferencias al Exterior	0.00	0.00	0.00	0.00	0.00	0.00
E. Bienes Muebles, Inmuebles e Intangibles (E=e1+e2+e3+e4+e5+e6+e7+e8+e9)	54,550.00	850.00	55,400.00	1,821.20	1,821.20	53,578.80
e1) Mobiliario y Equipo de Administración	29,050.00	850.00	29,900.00	1,821.20	1,821.20	28,078.80
e2) Mobiliario y Equipo Educativo y Recreativo	0.00	0.00	0.00	0.00	0.00	0.00
e3) Equipo e Instrumental Médico y de Laboratorio	0.00	0.00	0.00	0.00	0.00	0.00
e4) Vehículos y Equipo de Transporte	0.00	0.00	0.00	0.00	0.00	0.00
e5) Equipo de Defensa y Seguridad	0.00	0.00	0.00	0.00	0.00	0.00
e6) Maquinaria, Otros Equipos y Herramientas	25,500.00	0.00	25,500.00	0.00	0.00	25,500.00
e7) Activos Biológicos	0.00	0.00	0.00	0.00	0.00	0.00
e8) Bienes Inmuebles	0.00	0.00	0.00	0.00	0.00	0.00
e9) Activos Intangibles	0.00	0.00	0.00	0.00	0.00	0.00
F. Obra Pública (F=f1+f2+f3)	0.00	0.00	0.00	0.00	0.00	0.00
f1) Obra Pública en Bienes de Dominio Público	0.00	0.00	0.00	0.00	0.00	0.00
f2) Obra Pública en Bienes Propios	0.00	0.00	0.00	0.00	0.00	0.00
f3) Proyectos Productivos y Acciones de Fomento	0.00	0.00	0.00	0.00	0.00	0.00
G. Inversiones Financieras y Otras Provisiones (G=g1+g2+g3+g4+g5+g6+g7)	0.00	0.00	0.00	0.00	0.00	0.00
g1) Inversiones Para el Fomento de Actividades Productivas	0.00	0.00	0.00	0.00	0.00	0.00
g2) Acciones y Participaciones de Capital	0.00	0.00	0.00	0.00	0.00	0.00
g3) Compra de Títulos y Valores	0.00	0.00	0.00	0.00	0.00	0.00
g4) Concesión de Préstamos	0.00	0.00	0.00	0.00	0.00	0.00
g5) Inversiones en Fideicomisos, Mandatos y Otros Análogos	0.00	0.00	0.00	0.00	0.00	0.00
Fideicomiso de Desastres Naturales (Informativo)	0.00	0.00	0.00	0.00	0.00	0.00
g6) Otras Inversiones Financieras	0.00	0.00	0.00	0.00	0.00	0.00
g7) Provisiones para Contingencias y Otras Erogaciones Especiales	0.00	0.00	0.00	0.00	0.00	0.00
H. Participaciones y Aportaciones (H=h1+h2+h3)	0.00	0.00	0.00	0.00	0.00	0.00
h1) Participaciones	0.00	0.00	0.00	0.00	0.00	0.00
h2) Aportaciones	0.00	0.00	0.00	0.00	0.00	0.00
h3) Convenios	0.00	0.00	0.00	0.00	0.00	0.00
I. Deuda Pública (I=i1+i2+i3+i4+i5+i6+i7)	0.00	0.00	0.00	0.00	0.00	0.00
i1) Amortización de la Deuda Pública	0.00	0.00	0.00	0.00	0.00	0.00
i2) Intereses de la Deuda Pública	0.00	0.00	0.00	0.00	0.00	0.00
i3) Comisiones de la Deuda Pública	0.00	0.00	0.00	0.00	0.00	0.00
i4) Gastos de la Deuda Pública	0.00	0.00	0.00	0.00	0.00	0.00
i5) Costo por Coberturas	0.00	0.00	0.00	0.00	0.00	0.00
i6) Apoyos Financieros	0.00	0.00	0.00	0.00	0.00	0.00
i7) Adeudos de Ejercicios Fiscales Anteriores (ADEFAS)	0.00	0.00	0.00	0.00	0.00	0.00

SISTEMA PARA EL DESARROLLO INTEGRAL DE LA FAMILIA DEL ESTADO DE NAYARIT COORDINACION DE FOMENTO A LAS ARTESANIAS
Estado Analítico del Ejercicio del Presupuesto de Egresos Detallado - LDF
Clasificación por Objeto del Gasto (Capítulo y Concepto)
Del 1 de Enero al 31 de Marzo de 2021
(PESOS)

Concepto	Egresos					Subejercicio
	Aprobado	Ampliaciones/ (Reducciones)	Modificado	Devengado	Pagado	
II. Gasto Etiquetado (II=A+B+C+D+E+F+G+H+I)	0.00	0.00	0.00	0.00	0.00	0.00
A. Servicios Personales (A=a1+a2+a3+a4+a5+a6+a7)	0.00	0.00	0.00	0.00	0.00	0.00
a1) Remuneraciones al Personal de Carácter Permanente	0.00	0.00	0.00	0.00	0.00	0.00
a2) Remuneraciones al Personal de Carácter Transitorio	0.00	0.00	0.00	0.00	0.00	0.00
a3) Remuneraciones Adicionales y Especiales	0.00	0.00	0.00	0.00	0.00	0.00
a4) Seguridad Social	0.00	0.00	0.00	0.00	0.00	0.00
a5) Otras Prestaciones Sociales y Económicas	0.00	0.00	0.00	0.00	0.00	0.00
a6) Previsiones	0.00	0.00	0.00	0.00	0.00	0.00
a7) Pago de Estímulos a Servidores Públicos	0.00	0.00	0.00	0.00	0.00	0.00
B. Materiales y Suministros (B=b1+b2+b3+b4+b5+b6+b7+b8+b9)	0.00	0.00	0.00	0.00	0.00	0.00
b1) Materiales de Administración, Emisión de Documentos y Artículos Oficiales	0.00	0.00	0.00	0.00	0.00	0.00
b2) Alimentos y Utensilios	0.00	0.00	0.00	0.00	0.00	0.00
b3) Materias Primas y Materiales de Producción y Comercialización	0.00	0.00	0.00	0.00	0.00	0.00
b4) Materiales y Artículos de Construcción y de Reparación	0.00	0.00	0.00	0.00	0.00	0.00
b5) Productos Químicos, Farmacéuticos y de Laboratorio	0.00	0.00	0.00	0.00	0.00	0.00
b6) Combustibles, Lubricantes y Aditivos	0.00	0.00	0.00	0.00	0.00	0.00
b7) Vestuario, Blancos, Prendas de Protección y Artículos Deportivos	0.00	0.00	0.00	0.00	0.00	0.00
b8) Materiales y Suministros Para Seguridad	0.00	0.00	0.00	0.00	0.00	0.00
b9) Herramientas, Refacciones y Accesorios Menores	0.00	0.00	0.00	0.00	0.00	0.00
C. Servicios Generales (C=c1+c2+c3+c4+c5+c6+c7+c8+c9)	0.00	0.00	0.00	0.00	0.00	0.00
c1) Servicios Básicos	0.00	0.00	0.00	0.00	0.00	0.00
c2) Servicios de Arrendamiento	0.00	0.00	0.00	0.00	0.00	0.00
c3) Servicios Profesionales, Científicos, Técnicos y Otros Servicios	0.00	0.00	0.00	0.00	0.00	0.00
c4) Servicios Financieros, Bancarios y Comerciales	0.00	0.00	0.00	0.00	0.00	0.00
c5) Servicios de Instalación, Reparación, Mantenimiento y Conservación	0.00	0.00	0.00	0.00	0.00	0.00
c6) Servicios de Comunicación Social y Publicidad	0.00	0.00	0.00	0.00	0.00	0.00
c7) Servicios de Traslado y Viáticos	0.00	0.00	0.00	0.00	0.00	0.00
c8) Servicios Oficiales	0.00	0.00	0.00	0.00	0.00	0.00
c9) Otros Servicios Generales	0.00	0.00	0.00	0.00	0.00	0.00
D. Transferencias, Asignaciones, Subsidios y Otras Ayudas (D=d1+d2+d3+d4+d5+d6+d7+d8+d9)	0.00	0.00	0.00	0.00	0.00	0.00
d1) Transferencias Internas y Asignaciones al Sector Público	0.00	0.00	0.00	0.00	0.00	0.00
d2) Transferencias al Resto del Sector Público	0.00	0.00	0.00	0.00	0.00	0.00
d3) Subsidios y Subvenciones	0.00	0.00	0.00	0.00	0.00	0.00
d4) Ayudas Sociales	0.00	0.00	0.00	0.00	0.00	0.00
d5) Pensiones y Jubilaciones	0.00	0.00	0.00	0.00	0.00	0.00
d6) Transferencias a Fideicomisos, Mandatos y Otros Análogos	0.00	0.00	0.00	0.00	0.00	0.00
d7) Transferencias a la Seguridad Social	0.00	0.00	0.00	0.00	0.00	0.00
d8) Donativos	0.00	0.00	0.00	0.00	0.00	0.00
d9) Transferencias al Exterior	0.00	0.00	0.00	0.00	0.00	0.00
E. Bienes Muebles, Inmuebles e Intangibles (E=e1+e2+e3+e4+e5+e6+e7+e8+e9)	0.00	0.00	0.00	0.00	0.00	0.00
e1) Mobiliario y Equipo de Administración	0.00	0.00	0.00	0.00	0.00	0.00
e2) Mobiliario y Equipo Educativo y Recreativo	0.00	0.00	0.00	0.00	0.00	0.00
e3) Equipo e Instrumental Médico y de Laboratorio	0.00	0.00	0.00	0.00	0.00	0.00
e4) Vehículos y Equipo de Transporte	0.00	0.00	0.00	0.00	0.00	0.00
e5) Equipo de Defensa y Seguridad	0.00	0.00	0.00	0.00	0.00	0.00
e6) Maquinaria, Otros Equipos y Herramientas	0.00	0.00	0.00	0.00	0.00	0.00
e7) Activos Biológicos	0.00	0.00	0.00	0.00	0.00	0.00
e8) Bienes Inmuebles	0.00	0.00	0.00	0.00	0.00	0.00
e9) Activos Intangibles	0.00	0.00	0.00	0.00	0.00	0.00
F. Inversión Pública (F=f1+f2+f3)	0.00	0.00	0.00	0.00	0.00	0.00
f1) Obra Pública en Bienes de Dominio Público	0.00	0.00	0.00	0.00	0.00	0.00
f2) Obra Pública en Bienes Propios	0.00	0.00	0.00	0.00	0.00	0.00
f3) Proyectos Productivos y Acciones de Fomento	0.00	0.00	0.00	0.00	0.00	0.00
G. Inversiones Financieras y Otras Provisiones (G=g1+g2+g3+g4+g5+g6+g7)	0.00	0.00	0.00	0.00	0.00	0.00
g1) Inversiones Para el Fomento de Actividades Productivas	0.00	0.00	0.00	0.00	0.00	0.00
g2) Acciones y Participaciones de Capital	0.00	0.00	0.00	0.00	0.00	0.00
g3) Compra de Títulos y Valores	0.00	0.00	0.00	0.00	0.00	0.00
g4) Concesión de Préstamos	0.00	0.00	0.00	0.00	0.00	0.00
g5) Inversiones en Fideicomisos, Mandatos y Otros Análogos	0.00	0.00	0.00	0.00	0.00	0.00
g6) Fideicomiso de Desastres Naturales (Informativo)	0.00	0.00	0.00	0.00	0.00	0.00
g7) Otras Inversiones Financieras	0.00	0.00	0.00	0.00	0.00	0.00
g8) Provisiones para Contingencias y Otras Erogaciones Especiales	0.00	0.00	0.00	0.00	0.00	0.00
H. Participaciones y Aportaciones (H=h1+h2+h3)	0.00	0.00	0.00	0.00	0.00	0.00
h1) Participaciones	0.00	0.00	0.00	0.00	0.00	0.00
h2) Aportaciones	0.00	0.00	0.00	0.00	0.00	0.00
h3) Convenios	0.00	0.00	0.00	0.00	0.00	0.00
I. Deuda Pública (I=i1+i2+i3+i4+i5+i6+i7)	0.00	0.00	0.00	0.00	0.00	0.00
i1) Amortización de la Deuda Pública	0.00	0.00	0.00	0.00	0.00	0.00
i2) Intereses de la Deuda Pública	0.00	0.00	0.00	0.00	0.00	0.00
i3) Comisiones de la Deuda Pública	0.00	0.00	0.00	0.00	0.00	0.00
i4) Gastos de la Deuda Pública	0.00	0.00	0.00	0.00	0.00	0.00
i5) Costo por Coberturas	0.00	0.00	0.00	0.00	0.00	0.00
i6) Apoyos Financieros	0.00	0.00	0.00	0.00	0.00	0.00
i7) Adeudos de Ejercicios Fiscales Anteriores (ADEFAS)	0.00	0.00	0.00	0.00	0.00	0.00
III. Total de Egresos (III = I + II)	4,584,524.84	0.00	4,584,524.84	380,785.44	332,156.71	4,203,739.40


LIC. ABEL ORDÓZCO GARCÍA
DIRECTOR GENERAL DE DIF. ESTATAL

LIC. MARIA DEL PILAR IBARRA NAYA
COORDINADORA DE FOMENTO A LAS ARTESANIAS

SISTEMA PARA EL DESARROLLO INTEGRAL DE LA FAMILIA DEL ESTADO DE NAYARIT COORDINACION DE FOMENTO A LAS ARTESANIAS
 Estado Analítico del Ejercicio del Presupuesto de Egresos Detallado - LDF
 Clasificación Administrativa
 Del 1 de Enero al 31 de Marzo de 2021
 (PESOS)

Concepto	Egresos					Subejercicio
	Aprobado	Ampliaciones/ (Reducciones)	Modificado	Devengado	Pagado	
I. Gasto No Etiquetado (I=A+B+C+D+E+F+G+H)	4,584,524.84	0.00	4,584,524.84	380,785.44	332,156.71	4,203,739.40
D 560 FOMENTO A LAS ARTESANIAS	4,584,524.84	0.00	4,584,524.84	380,785.44	332,156.71	4,203,739.40
II. Gasto Etiquetado (II=A+B+C+D+E+F+G+H)	0.00	0.00	0.00	0.00	0.00	0.00
D 560 FOMENTO A LAS ARTESANIAS	0.00	0.00	0.00	0.00	0.00	0.00
III. T. Total de Egresos (III = I + II)	4,584,524.84	0.00	4,584,524.84	380,785.44	332,156.71	4,203,739.40


 LIC. ABEL CRUZCO GARCIA
 DIRECTOR GENERAL DE DIF ESTATAL


 LIC. MARIA DEL PILAR IBARRA NAYA
 COORDINADORA DE FOMENTO A LAS ARTESANIAS

SISTEMA PARA EL DESARROLLO INTEGRAL DE LA FAMILIA DEL ESTADO DE NAYARIT COORDINACION DE FOMENTO A LAS ARTESANIAS

Estado Analítico del Ejercicio del Presupuesto de Egresos Detallado - LDF

Clasificación Funcional (Finalidad y Función)

Del 1 de Enero al 31 de Marzo de 2021

(PESOS)

Concepto	Egresos					Subejercicio
	Aprobado	Ampliaciones/ (Reducciones)	Modificado	Devengado	Pagado	
I. Gasto No Etiquetado (I=A+B+C+D)	4,584,524.84	0.00	4,584,524.84	380,785.44	332,156.71	4,203,739.40
A. Gobierno (A=a1+a2+a3+a4+a5+a6+a7+a8)	0.00	0.00	0.00	0.00	0.00	0.00
a1) Legislación	0.00	0.00	0.00	0.00	0.00	0.00
a2) Justicia	0.00	0.00	0.00	0.00	0.00	0.00
a3) Coordinación de la Política de Gobierno	0.00	0.00	0.00	0.00	0.00	0.00
a4) Relaciones Exteriores	0.00	0.00	0.00	0.00	0.00	0.00
a5) Asuntos Financieros y Hacendarios	0.00	0.00	0.00	0.00	0.00	0.00
a6) Seguridad Nacional	0.00	0.00	0.00	0.00	0.00	0.00
a7) Asuntos de Orden Público y de Seguridad Interior	0.00	0.00	0.00	0.00	0.00	0.00
a8) Otros Servicios Generales	0.00	0.00	0.00	0.00	0.00	0.00
B. Desarrollo Social (B=b1+b2+b3+b4+b5+b6+b7)	4,584,524.84	0.00	4,584,524.84	380,785.44	332,156.71	4,203,739.40
b1) Protección Ambiental	0.00	0.00	0.00	0.00	0.00	0.00
b2) Vivienda y Servicios a la Comunidad	0.00	0.00	0.00	0.00	0.00	0.00
b3) Salud	0.00	0.00	0.00	0.00	0.00	0.00
b4) Recreación, Cultura y Otras Manifestaciones Sociales	0.00	0.00	0.00	0.00	0.00	0.00
b5) Educación	0.00	0.00	0.00	0.00	0.00	0.00
b6) Protección Social	4,584,524.84	0.00	4,584,524.84	380,785.44	332,156.71	4,203,739.40
b7) Otros Asuntos Sociales	0.00	0.00	0.00	0.00	0.00	0.00
C. Desarrollo Económico (C=c1+c2+c3+c4+c5+c6+c7+c8+c9)	0.00	0.00	0.00	0.00	0.00	0.00
c1) Asuntos Económicos, Comerciales y Laborales en General	0.00	0.00	0.00	0.00	0.00	0.00
c2) Agropecuaria, Silvicultura, Pesca y Caza	0.00	0.00	0.00	0.00	0.00	0.00
c3) Combustibles y Energía	0.00	0.00	0.00	0.00	0.00	0.00
c4) Minería, Manufacturas y Construcción	0.00	0.00	0.00	0.00	0.00	0.00
c5) Transporte	0.00	0.00	0.00	0.00	0.00	0.00
c6) Comunicaciones	0.00	0.00	0.00	0.00	0.00	0.00
c7) Turismo	0.00	0.00	0.00	0.00	0.00	0.00
c8) Ciencia, Tecnología e Innovación	0.00	0.00	0.00	0.00	0.00	0.00
c9) Otras Industrias y Otros Asuntos Económicos	0.00	0.00	0.00	0.00	0.00	0.00
D. Otras No Clasificadas en Funciones Anteriores (D=d1+d2+d3+d4)	0.00	0.00	0.00	0.00	0.00	0.00
d1) Transacciones de la Deuda Pública / Costo Financiero de la Deuda	0.00	0.00	0.00	0.00	0.00	0.00
d2) Transferencias, Participaciones y Aportaciones Entre Diferentes Niveles y Ordenes de Gobierno	0.00	0.00	0.00	0.00	0.00	0.00
d3) Saneamiento del Sistema Financiero	0.00	0.00	0.00	0.00	0.00	0.00
d4) Adeudos de Ejercicios Fiscales Anteriores	0.00	0.00	0.00	0.00	0.00	0.00
II. Gasto Etiquetado (II=A+B+C+D)	0.00	0.00	0.00	0.00	0.00	0.00
A. Gobierno (A=a1+a2+a3+a4+a5+a6+a7+a8)	0.00	0.00	0.00	0.00	0.00	0.00
a1) Legislación	0.00	0.00	0.00	0.00	0.00	0.00
a2) Justicia	0.00	0.00	0.00	0.00	0.00	0.00
a3) Coordinación de la Política de Gobierno	0.00	0.00	0.00	0.00	0.00	0.00
a4) Relaciones Exteriores	0.00	0.00	0.00	0.00	0.00	0.00
a5) Asuntos Financieros y Hacendarios	0.00	0.00	0.00	0.00	0.00	0.00
a6) Seguridad Nacional	0.00	0.00	0.00	0.00	0.00	0.00
a7) Asuntos de Orden Público y de Seguridad Interior	0.00	0.00	0.00	0.00	0.00	0.00
a8) Otros Servicios Generales	0.00	0.00	0.00	0.00	0.00	0.00
B. Desarrollo Social (B=b1+b2+b3+b4+b5+b6+b7)	0.00	0.00	0.00	0.00	0.00	0.00
b1) Protección Ambiental	0.00	0.00	0.00	0.00	0.00	0.00
b2) Vivienda y Servicios a la Comunidad	0.00	0.00	0.00	0.00	0.00	0.00
b3) Salud	0.00	0.00	0.00	0.00	0.00	0.00
b4) Recreación, Cultura y Otras Manifestaciones Sociales	0.00	0.00	0.00	0.00	0.00	0.00
b5) Educación	0.00	0.00	0.00	0.00	0.00	0.00
b6) Protección Social	0.00	0.00	0.00	0.00	0.00	0.00
b7) Otros Asuntos Sociales	0.00	0.00	0.00	0.00	0.00	0.00
C. Desarrollo Económico (C=c1+c2+c3+c4+c5+c6+c7+c8+c9)	0.00	0.00	0.00	0.00	0.00	0.00
c1) Asuntos Económicos, Comerciales y Laborales en General	0.00	0.00	0.00	0.00	0.00	0.00
c2) Agropecuaria, Silvicultura, Pesca y Caza	0.00	0.00	0.00	0.00	0.00	0.00
c3) Combustibles y Energía	0.00	0.00	0.00	0.00	0.00	0.00
c4) Minería, Manufacturas y Construcción	0.00	0.00	0.00	0.00	0.00	0.00
c5) Transporte	0.00	0.00	0.00	0.00	0.00	0.00
c6) Comunicaciones	0.00	0.00	0.00	0.00	0.00	0.00
c7) Turismo	0.00	0.00	0.00	0.00	0.00	0.00
c8) Ciencia, Tecnología e Innovación	0.00	0.00	0.00	0.00	0.00	0.00
c9) Otras Industrias y Otros Asuntos Económicos	0.00	0.00	0.00	0.00	0.00	0.00

SISTEMA PARA EL DESARROLLO INTEGRAL DE LA FAMILIA DEL ESTADO DE NAYARIT COORDINACION DE FOMENTO A LAS ARTESANIAS
 Estado Analítico del Ejercicio del Presupuesto de Egresos Detallado - LDF
 Clasificación Funcional (Finalidad y Función)
 Del 1 de Enero al 31 de Marzo de 2021
 (PESOS)

Concepto	Egresos					Subejercicio
	Aprobado	Ampliaciones/ (Reducciones)	Modificado	Devengado	Pagado	
D. Otras No Clasificadas en Funciones Anteriores (D=d1+d2+d3+d4)	0.00	0.00	0.00	0.00	0.00	0.00
d1) Transacciones de la Deuda Publica / Costo Financiero de la Deuda	0.00	0.00	0.00	0.00	0.00	0.00
d2) Transferencias, Participaciones y Aportaciones Entre Diferentes Niveles y Ordenes de Gobierno	0.00	0.00	0.00	0.00	0.00	0.00
d3) Saneamiento del Sistema Financiero	0.00	0.00	0.00	0.00	0.00	0.00
d4) Adeudos de Ejercicios Fiscales Anteriores	0.00	0.00	0.00	0.00	0.00	0.00
III. Total de Egresos (III = I + II)	4,584,524.84	0.00	4,584,524.84	380,785.44	332,156.71	4,203,739.40


 LIC. ABEL OROZCO GARCIA
 DIRECTOR GENERAL DE DIF. ESTATAL


 LIC. MARIA DEL PILAR IBARRA NAYA
 COORDINADORA DE FOMENTO A LAS ARTESANIAS

SISTEMA PARA EL DESARROLLO INTEGRAL DE LA FAMILIA DEL ESTADO DE NAYARIT COORDINACION DE FOMENTO A LAS ARTESANIAS
 Estado Analítico del Ejercicio del Presupuesto de Egresos Detallado - LDF
 Clasificación de Servicios Personales por Categoría
 Del 1 de Enero al 31 de Marzo de 2021
 (PESOS)

Concepto	Egresos					Subejercicio
	Aprobado	Ampliaciones/ (Reducciones)	Modificado	Devengado	Pagado	
I. Gasto No Etiquetado (I=A+B+C+D+E+F)	917,500.00	0.00	917,500.00	121,047.27	74,136.73	796,452.73
A. Personal Administrativo y de Servicio Público	917,500.00	0.00	917,500.00	121,047.27	74,136.73	796,452.73
B. Magisterio	0.00	0.00	0.00	0.00	0.00	0.00
C. Servicios de Salud (C=c1+c2)	0.00	0.00	0.00	0.00	0.00	0.00
c1) Personal Administrativo	0.00	0.00	0.00	0.00	0.00	0.00
c2) Personal Médico, Paramédico y afin	0.00	0.00	0.00	0.00	0.00	0.00
D. Seguridad Pública	0.00	0.00	0.00	0.00	0.00	0.00
E. Gastos asociados a la implementación de nuevas leyes federales o reformas a las mismas (E = e1 + e2)	0.00	0.00	0.00	0.00	0.00	0.00
e1) Nombre del Programa o Ley 1	0.00	0.00	0.00	0.00	0.00	0.00
e2) Nombre del Programa o Ley 2	0.00	0.00	0.00	0.00	0.00	0.00
F. Sentencias laborales definitivas	0.00	0.00	0.00	0.00	0.00	0.00
II. Gasto Etiquetado (II=A+B+C+D+E+F)	0.00	0.00	0.00	0.00	0.00	0.00
A. Personal Administrativo y de Servicio Público	0.00	0.00	0.00	0.00	0.00	0.00
B. Magisterio	0.00	0.00	0.00	0.00	0.00	0.00
C. Servicios de Salud (C=c1+c2)	0.00	0.00	0.00	0.00	0.00	0.00
c1) Personal Administrativo	0.00	0.00	0.00	0.00	0.00	0.00
c2) Personal Médico, Paramédico y afin	0.00	0.00	0.00	0.00	0.00	0.00
D. Seguridad Pública	0.00	0.00	0.00	0.00	0.00	0.00
E. Gastos asociados a la implementación de nuevas leyes federales o reformas a las mismas (E = e1 + e2)	0.00	0.00	0.00	0.00	0.00	0.00
e1) Nombre del Programa o Ley 1	0.00	0.00	0.00	0.00	0.00	0.00
e2) Nombre del Programa o Ley 2	0.00	0.00	0.00	0.00	0.00	0.00
F. Sentencias laborales definitivas	0.00	0.00	0.00	0.00	0.00	0.00
III. Total del Gasto en Servicios Personales (III = I + II)	917,500.00	0.00	917,500.00	121,047.27	74,136.73	796,452.73

LIC. ABEL ORZCO GARCIA
 DIRECTOR GENERAL DIF ESTATAL

LIC. MARIA DEL PILAR SARRA NAYA
 COORDINADORA DE FOMENTO A LAS ARTESANIAS

SISTEMA PARA EL DESARROLLO INTEGRAL DE LA FAMILIA DEL ESTADO DE NAYARIT. VELATORIO DIF.
Nayarit

Balanza de Comprobación del 02/ene./2021 al 31/mar./2021

Cuentas de Mayor con saldo y/o movimientos. (De la cuenta: 1000 a la 9000)

Usu: SUPERVISOR
rptBalanzaCo

Nat.	Cuenta	Nombre de la cuenta	SALDO ANTERIOR		MOVIMIENTOS		SALDO ACTUAL	
			DEUDOR	ACREEDOR	DEUDOR	ACREEDOR	DEUDOR	ACREEDOR
D	1122	CUENTAS POR COBRAR A CORTO PLAZO	\$7,500.00	\$0.00	\$0.00	\$0.00	\$7,500.00	\$0.00
D	1123	DEUDORES DIVERSOS POR COBRAR A CORTO PLAZO	\$54,813.93	\$0.00	\$0.00	\$0.00	\$54,813.93	\$0.00
D	1141	INVENTARIO DE MERCANCIAS PARA VENTA	\$1,301.00	\$0.00	\$0.00	\$0.00	\$1,301.00	\$0.00
D	1241	MOBILIARIO Y EQUIPO DE ADMINISTRACIÓN	\$184,326.25	\$0.00	\$0.00	\$0.00	\$184,326.25	\$0.00
D	1244	VEHICULOS Y EQUIPO DE TRANSPORTE	\$134,163.00	\$0.00	\$0.00	\$0.00	\$134,163.00	\$0.00
A	1263	DEPRECIACIÓN ACUMULADA DE BIENES MUEBLES	\$0.00	\$318,155.94	\$0.00	\$12.51	\$0.00	\$318,168.45
D	1279	OTROS ACTIVOS DIFERIDOS	\$1,013.00	\$0.00	\$0.00	\$0.00	\$1,013.00	\$0.00
A	3210	RESULTADOS DEL EJERCICIO (AHORRO/ DESAHORRO)	\$0.00	\$0.00	\$0.00	\$0.00	\$0.00	\$0.00
A	3220	RESULTADOS DE EJERCICIOS ANTERIORES	\$0.00	\$64,961.24	\$0.00	\$0.00	\$0.00	\$64,961.24
D	5515	DEPRECIACIÓN DE BIENES MUEBLES	\$0.00	\$0.00	\$12.51	\$0.00	\$12.51	\$0.00
D	8110	LEY DE INGRESOS ESTIMADA	\$60,000.00	\$0.00	\$0.00	\$0.00	\$60,000.00	\$0.00
A	8120	LEY DE INGRESOS POR EJECUTAR	\$0.00	\$60,000.00	\$0.00	\$0.00	\$0.00	\$60,000.00
A	8210	PRESUPUESTO DE EGRESOS APROBADO	\$0.00	\$60,000.00	\$0.00	\$0.00	\$0.00	\$60,000.00
D	8220	PRESUPUESTO DE EGRESOS POR EJERCER	\$60,000.00	\$0.00	\$0.00	\$0.00	\$60,000.00	\$0.00
		Sumas =>	\$503,117.18	\$503,117.18	\$12.51	\$12.51	\$503,129.69	\$503,129.69

Sumas =>


 L.R.C. ABEJOROZCO GARCIA
 DIRECTOR GENERAL DEL SIDIFEN


 LIC. ADALBERTO GONZALEZ GONZALEZ
 ENCARGADO DE LA COORDINACION DE VELATORIO DIF

**SISTEMA PARA EL DESARROLLO INTEGRAL DE LA FAMILIA DEL ESTADO DE NAYARIT. VELATORIO DIF.
Nayarit
Flujo Operacional**

Del 01/ene./2021 al 31/mar./2021

Usr: SUPERVISOR

Rep: rptFlujoOperacional

DISPONIBILIDAD AL 1 DE ENERO DE 2021		
INGRESOS Y OTROS BENEFICIOS		
GASTOS Y OTRAS PERDIDAS		
ESTIMACIONES, DEPRECIACIONES, DETERIOROS, OBSOLESCENCIA Y AMORTIZACIONES	\$12.51	\$12.51
		<u>-\$12.51</u>
DISPONIBILIDAD AL 31 DE MARZO DE 2021		
INTEGRACIÓN DE DISPONIBILIDAD AL 31 DE MARZO DE 2021		
CUENTAS DE BALANCE DEUDORA		
CUENTAS POR COBRAR A CORTO PLAZO	\$7,500.00	
DEUDORES DIVERSOS POR COBRAR A CORTO PLAZO	\$54,813.93	
INVENTARIO DE MERCANCÍAS PARA VENTA	\$1,301.00	
MOBILIARIO Y EQUIPO DE ADMINISTRACIÓN	\$184,326.25	
VEHÍCULOS Y EQUIPO DE TRANSPORTE	\$134,163.00	
OTROS ACTIVOS DIFERIDOS	\$1,013.00	
		\$383,117.18
CUENTAS DE BALANCE ACREADORAS		
DEPRECIACIÓN ACUMULADA DE BIENES MUEBLES	\$318,168.45	
RESULTADOS DE EJERCICIOS ANTERIORES	\$64,961.24	
		\$383,129.69
		<u>-\$12.51</u>



L.R.C. ABEL OROZCO GARCIA
DIRECTOR GENERAL DEL SIDIFEN



LIC. ADALBERTO GONZALEZ GONZALEZ
ENCARGADO DE LA COORDINACION DE VELATORIO DIF

SISTEMA ESTATAL PARA EL DESARROLLO INTEGRAL DE LA FAMILIA DEL ESTADO DE NAYARIT




DIF NAYARIT

VELATORIO DIF
 AVANCE AL CUMPLIMIENTO DE LOS PROGRAMAS
 CON BASE EN LOS INDICADORES APROBADOS

PRIMER TRIMESTRE 2021

DESCRIPCION	UNIDAD DE MEDIDA	META ANUAL	AVANCE A LA FECHA	% A LA FECHA
SERVICIOS DE VELACION EN DOMICILIOS VENDIDOS	SERVICIO	9	0	-
SERVICIOS DE VELACION EN DOMICILIOS DONADOS	SERVICIO	18	2	11.11
SERVICIOS DE VELACION EN CAPILLA VENDIDOS	SERVICIO	9	0	-
SERVICIOS DE VELACION EN CAPILLA DONADOS	SERVICIO	9	0	-
TRASLADOS DE CUERPO EN LA ENTIDAD VENDIDOS	SERVICIO	18	0	-
TRASLADOS DE CUERPO EN LA ENTIDAD DONADOS	SERVICIO	18	1	5.56
TRASLADOS FUERA DE LA ENTIDAD VENDIDOS	SERVICIO	5	0	-
SERVICIOS DE TRASLADOS FUERA DE LA ENTIDAD DONADOS	SERVICIO	2	0	-
EMBALSAMACIONES DE CUERPOS VENDIDOS	SERVICIO	9	0	-
EMBALSAMACIONES DE CUERPOS DONADOS	SERVICIO	18	1	5.56
ATAUDES VENDIDOS	SERVICIO	48	0	-
ATAUDES DONADOS	PIEZA	180	12	6.67
RENTA DE CARPA Y SILLAS	PIEZA	9	0	-
SERVICIO GRATUITO CARPA Y SILLAS	SERVICIO	27	3	11.11
PERSONAS BENEFICIADAS	SERVICIO	96	7	7.29
	FAMILIA	144	8	5.56
PERSONAS QUE CONSIDERAN QUE LOS SERVICIOS FUERON DE CALIDAD	HOMBRES	240	15	6.25
FAMILIAS ATENDIDAS POR VELATORIO DIF	MUJERES	240	15	6.25
FAMILIAS BENEFICIADAS CON SERVICIO FUNERARIO A BAJO COSTO	PERSONA	36	0	-
FAMILIAS BENEFICIADAS CON SERVICIO FUNERARIO GRATUITO	PERSONA	204	15	7.35
PERSONAS QUE DIJERON CONOCER LOS SERVICIOS DE VELATORIO	FAMILIA	240	10	4.17
PERSONAS ENCUESTADAS	FAMILIA	240	15	6.25
PERSONAS BENEFICIADAS CON SERVICIO COMPLETO	PERSONAS	240	15	6.25
FAMILIAS BENEFICIADAS	PERSONAS	240	15	6.25


 L.R.C. ABEL OROZCO GARCIA
 DIRECTOR GENERAL DEL SIDIFEN


 LIC. ADALBERTO GONZALEZ GONZALEZ
 ENCARGADO DE LA COORDINACION DE VELATORIO DIF

SISTEMA PARA EL DESARROLLO INTEGRAL DE LA FAMILIA DEL ESTADO DE NAYARIT. VELATORIO DIF.

Nayarit

Estado de Situación Financiera

Usr: SUPERVISOR

Al 31/mar./2021

Rep:

2021

ACTIVO	
<u>ACTIVO CIRCULANTE</u>	<u>\$63,614.93</u>
<i>DERECHOS A RECIBIR EFECTIVO O EQUIVALENTES</i>	<i>\$62,313.93</i>
CUENTAS POR COBRAR A CORTO PLAZO	\$7,500.00
DEUDORES DIVERSOS POR COBRAR A CORTO PLAZO	\$54,813.93
<i>INVENTARIOS</i>	<i>\$1,301.00</i>
INVENTARIO DE MERCANCIAS PARA VENTA	\$1,301.00
Total de Activos Circulantes	\$63,614.93
<u>ACTIVO NO CIRCULANTE</u>	<u>\$1,333.80</u>
<i>BIENES MUEBLES</i>	<i>\$318,489.25</i>
MOBILIARIO Y EQUIPO DE ADMINISTRACIÓN	\$184,326.25
VEHÍCULOS Y EQUIPO DE TRANSPORTE	\$134,163.00
<i>DEPRECIACIÓN, DETERIORO Y AMORTIZACIÓN ACUMULADA DE</i>	<i>-\$318,168.45</i>
DEPRECIACIÓN ACUMULADA DE BIENES MUEBLES	-\$318,168.45
<i>ACTIVOS DIFERIDOS</i>	<i>\$1,013.00</i>
OTROS ACTIVOS DIFERIDOS	\$1,013.00
Total de Activos No Circulantes	\$1,333.80
Total del Activo	<u>\$64,948.73</u>
HACIENDA PÚBLICA/ PATRIMONIO	
<u>HACIENDA PÚBLICA/PATRIMONIO CONTRIBUIDO</u>	<u>\$0.00</u>
<u>HACIENDA PÚBLICA /PATRIMONIO GENERADO</u>	<u>\$64,948.73</u>
<i>RESULTADOS DEL EJERCICIO (AHORRO/ DESAHORRO)</i>	<i>-\$12.51</i>
<i>RESULTADOS DE EJERCICIOS ANTERIORES</i>	<i>\$64,961.24</i>
<u>EXCESO O INSUFICIENCIA EN LA ACTUALIZACIÓN DE LA</u>	<u>\$0.00</u>
Total Hacienda Pública/Patrimonio	\$64,948.73
Total del Pasivo y Hacienda Pública/Patrimonio	<u>\$64,948.73</u>




SISTEMA PARA EL DESARROLLO INTEGRAL DE LA FAMILIA DEL ESTADO DE NAYARIT. VELATORIO DIF.

Nayarit
Estado de Situación Financiera

Al 31/mar./2021

Usu: SUPERVISOR

Rep:

2021

CUENTAS DE ORDEN PRESUPUESTARIAS

LEY DE INGRESOS

LEY DE INGRESOS ESTIMADA	\$60,000.00
LEY DE INGRESOS POR EJECUTAR	\$60,000.00


PRESUPUESTO DE EGRESOS

PRESUPUESTO DE EGRESOS APROBADO	\$60,000.00
PRESUPUESTO DE EGRESOS POR EJERCER	\$60,000.00

"Bajo protesta de decir verdad declaramos que los Estados Financieros y sus notas, son razonablemente correctos y son responsabilidad del emisor".



L.R.C. ABEL OROZCO GARCIA
DIRECTOR GENERAL DEL SIDIFEN



LIC. ADALBERTO GONZALEZ GONZALEZ
ENCARGADO DE LA COORDINACION DE VELATORIO DIF

SISTEMA PARA EL DESARROLLO INTEGRAL DE LA FAMILIA DEL ESTADO DE NAYARIT. VELATORIO DIF

Nayarit
Estado de Actividades
Del 01/ene./2021 al 31/mar./2021

Usr: SUPERVISOR

Rep: rptEstadoActividades

	<u>2021</u>
INGRESOS Y OTROS BENEFICIOS	
INGRESOS DE GESTIÓN	\$0.00
PARTICIPACIONES, APORTACIONES, CONVENIOS, INCENTIVOS DERIVADOS DE LA COLABORACIÓN FISCAL, FONDOS DISTINTOS DE APORTACIONES, TRANSFERENCIAS, ASIGNACIONES, SUBSIDIOS Y SUBVENCIONES, Y PENSIONES Y JUBILACIONES	\$0.00
OTROS INGRESOS Y BENEFICIOS	\$0.00
GASTOS Y OTRAS PÉRDIDAS	
GASTOS DE FUNCIONAMIENTO	\$0.00
TRANSFERENCIAS, ASIGNACIONES, SUBSIDIOS Y OTRAS AYUDAS	\$0.00
PARTICIPACIONES Y APORTACIONES	\$0.00
INTERESES, COMISIONES Y OTROS GASTOS DE LA DEUDA PÚBLICA	\$0.00
OTROS GASTOS Y PÉRDIDAS EXTRAORDINARIAS	\$12.51
ESTIMACIONES, DEPRECIACIONES, DETERIOROS, OBSOLESCENCIA Y AMORTIZACIONES	\$12.51
INVERSIÓN PÚBLICA	\$0.00
Total de Gastos y otras Pérdidas	\$12.51
Resultado del Ejercicio (Ahorro/Desahorro)	-\$12.51

"Bajo protesta de decir verdad declaramos que los Estados Financieros y sus notas, son razonablemente correctos y son responsabilidad del emisor".


L.R.C. ABEL OROZCO GARCIA
DIRECTOR GENERAL DEL SIDIFEN



LIC. ADALBERTO GONZALEZ GONZALEZ
ENCARGADO DE LA COORDINACION DE VELATORIO DIF

NOTAS AL INFORME DE AVANCE DE GESTION FINANCIERA
PRIMER TRIMESTRE 2021

- I. En el Balance Presupuestario del Trimestre comprendido del 01 de enero al 31 de marzo de 2021, no presentó recurso disponible negativo a que hace referencia la ley de disciplina financiera de las entidades federativas y municipios.
- II. No se cuenta con obras y acciones realizadas por el Trimestre comprendido del 01 de enero al 31 de marzo de 2021.
- III. No se realizaron aumentos o creación de gastos al Presupuesto de Egresos por el Trimestre comprendido del 01 de enero al 31 de marzo de 2021.
- IV. No se contrajeron obligaciones ni financiamientos por el Trimestre comprendido del 01 de enero al 31 de marzo de 2021.
- V. En el Trimestre comprendido del 01 de enero al 31 de marzo de 2021 no se contrajeron obligaciones a corto plazo en los términos del Capítulo II, Título Tercero, de la Ley de Disciplina Financiera de las Entidades Federativas.
- VI. En el Trimestre comprendido del 01 de enero al 31 de marzo de 2021 no se cuenta con convenios en materia de Deuda Estatal Garantizada.



L.R.C. Abel Orozco García
Director General del SIDIFEN



LIC. Adalberto González González
Encargado de la Coordinación de Velatorio DIF

SISTEMA PARA EL DESARROLLO INTEGRAL DE LA FAMILIA DEL ESTADO DE NAYARIT (a). VELATORIO DIF.

Estado de Situación Financiera Detallado - LDF

Al 31 de Marzo de 2021 y al 31 de diciembre de 2020.

(PESOS)

Concepto (c)	31 de marzo de 2021 (d)	31 de diciembre de 2020 (e)	Concepto (c)	31 de marzo de 2021 (d)	31 de diciembre de 2020 (e)
ACTIVO			PASIVO		
Activo Circulante			Activo Circulante		
a. Efectivo y Equivalentes (a=a1+a2+a3+a4+a5+a6+a7)	0.00	0.00	a. Cuentas por Pagar a Corto Plazo (a=a1+a2+a3+a4+a5+a6+a7+a8+a9)	0.00	0.00
a1) Efectivo	0.00	0.00	a1) Servicios Personales por Pagar a Corto Plazo	0.00	0.00
a2) Bancos/Tesorería	0.00	0.00	a2) Proveedores por Pagar a Corto Plazo	0.00	0.00
a3) Bancos/Dependencias y Otros	0.00	0.00	a3) Contratistas por Obras Públicas por Pagar a Corto Plazo	0.00	0.00
a4) Inversiones Temporales (Hasta 3 meses)	0.00	0.00	a4) Participaciones y Aportaciones por Pagar a Corto Plazo	0.00	0.00
a5) Fondos con Afectación Específica	0.00	0.00	a5) Transferencias Otorgadas por Pagar a Corto Plazo	0.00	0.00
a6) Depósitos de Fondos de Terceros en Garantía y/o Administración	0.00	0.00	a6) Intereses, Comisiones y Otros Gastos de la Deuda Pública por Pagar a Corto Plazo	0.00	0.00
a7) Otros Efectivos y Equivalentes	0.00	0.00	a7) Retenciones y Contribuciones por Pagar a Corto Plazo	0.00	0.00
b. Derechos a Recibir Efectivo o Equivalentes	62,313.93	62,313.93	a8) Devoluciones de la Ley de Ingresos por Pagar a Corto Plazo	0.00	0.00
b1) Inversiones Financieras de Corto Plazo	0.00	0.00	a9) Otras Cuentas por Pagar a Corto Plazo	0.00	0.00
b2) Cuentas por Cobrar a Corto Plazo	7,500.00	7,500.00	b. Documentos por Pagar a Corto Plazo (b=b1+b2+b3)	0.00	0.00
b3) Deudores Diversos por Cobrar a Corto Plazo	54,813.93	54,813.93	b1) Documentos Comerciales por Pagar a Corto Plazo	0.00	0.00
b4) Ingresos por Recuperar a Corto Plazo	0.00	0.00	b2) Documentos con Contratistas por Obras Públicas por Pagar a Corto Plazo	0.00	0.00
b5) Deudores por Anticipos de la Tesorería a Corto Plazo	0.00	0.00	b3) Otros Documentos por Pagar a Corto Plazo	0.00	0.00
b6) Préstamos Otorgados a Corto Plazo	0.00	0.00	c. Porción a Corto Plazo de la Deuda Pública a Largo Plazo (c=c1+c2)	0.00	0.00
b7) Otros Derechos a Recibir Efectivo o Equivalentes a Corto Plazo	0.00	0.00	c1) Porción a Corto Plazo de la Deuda Pública	0.00	0.00
c. Derechos a Recibir Bienes o Servicios (c=c1+c2+c3+c4+c5)	0.00	0.00	c2) Porción a Corto Plazo de Arrendamiento Financiero	0.00	0.00
c1) Anticipo a Proveedores por Adquisición de Bienes y Prestación de Servicios a Corto Plazo	0.00	0.00	d. Títulos y Valores a Corto Plazo	0.00	0.00
c2) Anticipo a Proveedores por Adquisición de Bienes Inmuebles y Muebles a Corto Plazo	0.00	0.00	e. Pasivos Diferidos a Corto Plazo (e=e1+e2+e3)	0.00	0.00
c3) Anticipo a Proveedores por Adquisición de Bienes Intangibles a Corto Plazo	0.00	0.00	e1) Ingresos Cobrados por Adelantado a Corto Plazo	0.00	0.00
c4) Anticipo a Contratistas por Obras Públicas a Corto Plazo	0.00	0.00	e2) Intereses Cobrados por Adelantado a Corto Plazo	0.00	0.00
c5) Otros Derechos a Recibir Bienes o Servicios a Corto Plazo	0.00	0.00	e3) Otros Pasivos Diferidos a Corto Plazo	0.00	0.00
d. Inventarios (d=d1+d2+d3+d4+d5)	1,301.00	1,301.00	f. Fondos y Bienes de Terceros en Garantía y/o Administración a Corto Plazo (f=f1+f2+f3+f4+f5+f6)	0.00	0.00
d1) Inventario de Mercancías para Venta	1,301.00	1,301.00	f1) Fondos en Garantía a Corto Plazo	0.00	0.00
d2) Inventario de Mercancías Terminadas	0.00	0.00	f2) Fondos en Administración a Corto Plazo	0.00	0.00
d3) Inventario de Mercancías en Proceso de Elaboración	0.00	0.00	f3) Fondos Contingentes a Corto Plazo	0.00	0.00
d4) Inventario de Materias Primas, Materiales y Suministros para Producción	0.00	0.00	f4) Fondos de Fideicomisos, Mandatos y Contratos Análogos a Corto Plazo	0.00	0.00
d5) Bienes en Tránsito	0.00	0.00	f5) Otros Fondos de Terceros en Garantía y/o Administración a Corto Plazo	0.00	0.00
e. Almacenes	0.00	0.00	f6) Valores y Bienes en Garantía a Corto Plazo	0.00	0.00
f. Estimación por Pérdida o Deterioro de Activos Circulantes (F=f1+f2)	0.00	0.00	g. Provisiones a Corto Plazo (g=g1+g2+g3)	0.00	0.00
f1) Estimaciones para Cuentas Incobrables por Derechos a Recibir Efectivo o Equivalentes	0.00	0.00	g1) Provisión para Demandas y Juicios a Corto Plazo	0.00	0.00
f2) Estimación por Deterioro de Inventarios	0.00	0.00	g2) Provisión para Contingencias a Corto Plazo	0.00	0.00
g. Otros Activos Circulantes (g=g1+g2+g3+g4)	0.00	0.00	g3) Otras Provisiones a Corto Plazo	0.00	0.00
g1) Valores en Garantía	0.00	0.00	h. Otros Pasivos a Corto Plazo (h=h1+h2+h3)	0.00	0.00
g2) Bienes en Garantía (excluye depósitos de fondos)	0.00	0.00	h1) Ingresos por Clasificar	0.00	0.00
g3) Bienes Derivados de Embargos, Decomisos, Aseguramientos y Dación en Pago	0.00	0.00	h2) Recaudación por Participar	0.00	0.00
g4) Adquisición con Fondos de Terceros	0.00	0.00	h3) Otros Pasivos Circulantes	0.00	0.00
IA. Total de Activos Circulantes (IA = a + b + c + d + e + f + g)	63,614.93	63,614.93	IIA. Total de Pasivos Circulantes (IIA = a + b + c + d + e + f + g + h)	0.00	0.00
Activo No Circulante			Pasivo No Circulante		
a. Inversiones Financieras a Largo Plazo	0.00	0.00	a. Cuentas por Pagar a Largo Plazo	0.00	0.00
b. Derechos a Recibir Efectivo o Equivalentes a Largo Plazo	0.00	0.00	b. Documentos por Pagar a Largo Plazo	0.00	0.00
c. Bienes Inmuebles, Infraestructura y Construcciones en Proceso	0.00	0.00	c. Deuda Pública a Largo Plazo	0.00	0.00
d. Bienes Muebles	318,489.25	318,489.25	d. Pasivos Diferidos a Largo Plazo	0.00	0.00
e. Activos Intangibles	0.00	0.00	e. Fondos y Bienes de Terceros en Garantía y/o en Administración a Largo Plazo	0.00	0.00
f. Depreciación, Deterioro y Amortización Acumulada de Bienes	-318,165.45	-318,153.94	f. Provisiones a Largo Plazo	0.00	0.00
g. Activos Diferidos	1,013.00	1,013.00	IIIB. Total de Pasivos No Circulantes (IIIB = a + b + c + d + e + f)	0.00	0.00
h. Estimación por Pérdida o Deterioro de Activos no Circulantes	0.00	0.00	II. Total del Pasivo (II = IIA + IIIB)	0.00	0.00
i. Otros Activos no Circulantes	0.00	0.00	HACIENDA PÚBLICA/PATRIMONIO		
IB. Total de Activos No Circulantes (IB = a + b + c + d + e + f + g + h + i)	1,333.80	1,346.31	IIIA. Hacienda Pública/Patrimonio Contribuido (IIIA = a + b + c)	0.00	0.00
I. Total del Activo (I = IA + IB)	64,948.73	64,961.24	a. Aportaciones	0.00	0.00
			b. Donaciones de Capital	0.00	0.00
			c. Actualización de la Hacienda Pública/Patrimonio	0.00	0.00
			IIIB. Hacienda Pública/Patrimonio Generado (IIIB = a + b + c + d + e)	64,948.73	64,961.24
			a. Resultados del Ejercicio (Ahorro/ Desahorro)	-12.51	-59.04
			b. Resultados de Ejercicios Anteriores	64,961.24	65,011.28
			c. Revalúos	0.00	0.00
			d. Reservas	0.00	0.00
			e. Rectificaciones de Resultados de Ejercicios Anteriores	0.00	0.00
			IIIC. Exceso o Insuficiencia en la Actualización de la Hacienda Pública/Patrimonio (IIIC=a+b)	0.00	0.00
			a. Resultado por Posición Monetaria	0.00	0.00
			b. Resultado por Tenencia de Activos no Monetarios	0.00	0.00
			III. Total Hacienda Pública/Patrimonio (III = IIIA + IIIB + IIIC)	64,948.73	64,961.24
			IV. Total del Pasivo y Hacienda Pública/Patrimonio (IV = II + III)	64,948.73	64,961.24

L.R. ABEL DRACZO GARCÍA
DIRECTOR GENERAL DEL DIFEN

LIC. ADALBERTO GONZÁLEZ GONZÁLEZ
ENCARGADO DE LA COORDINACIÓN DE VELATORIO DIF

SISTEMA PARA EL DESARROLLO INTEGRAL DE LA FAMILIA DEL ESTADO DE NAYARIT (a). VELATORIO DIF.

Informe Analítico de la Deuda Pública y Otros Pasivos - LDF

Del 1 de Enero al 31 de Marzo de 2021 (b)

(PESOS)

Denominación de la Deuda Pública y Otros Pasivos (c)	Saldo al 31 de diciembre de 2020 (d)	Disposiciones del Periodo (e)	Amortizaciones del Periodo (f)	Revaluaciones, Reclasificaciones y Otros Ajustes (g)	Saldo Final del Periodo (h) h=d+e-f+g	Pago de Intereses del Periodo (i)	Pago de Comisiones y demás costos asociados durante el Periodo (j)
1. Deuda Pública (1=A+B)	0.00	0.00	0.00	0.00	0.00	0.00	0.00
A. Corto Plazo (A=a1+a2+a3)	0.00	0.00	0.00	0.00	0.00	0.00	0.00
a1) Instituciones de Crédito	0.00	0.00	0.00	0.00	0.00	0.00	0.00
a2) Títulos y Valores	0.00	0.00	0.00	0.00	0.00	0.00	0.00
a3) Arrendamientos Financieros	0.00	0.00	0.00	0.00	0.00	0.00	0.00
B. Largo Plazo (B=b1+b2+b3)	0.00	0.00	0.00	0.00	0.00	0.00	0.00
b1) Instituciones de Crédito	0.00	0.00	0.00	0.00	0.00	0.00	0.00
b2) Títulos y Valores	0.00	0.00	0.00	0.00	0.00	0.00	0.00
b3) Arrendamientos Financieros	0.00	0.00	0.00	0.00	0.00	0.00	0.00
2. Otros Pasivos	0.00				0.00		
3. Total de la Deuda Pública y Otros Pasivos	0.00	0.00	0.00	0.00	0.00	0.00	0.00
4. Deuda Contingente 1 (informativo)	0.00	0.00	0.00	0.00	0.00	0.00	0.00
A. Deuda Contingente 1	0.00	0.00	0.00	0.00	0.00	0.00	0.00
B. Deuda Contingente 2	0.00	0.00	0.00	0.00	0.00	0.00	0.00
C. Deuda Contingente XX	0.00	0.00	0.00	0.00	0.00	0.00	0.00
5. Valor de Instrumentos Bono Cupón Cero 2 (Informativo)	0.00	0.00	0.00	0.00	0.00	0.00	0.00
A. Instrumento Bono Cupón Cero 1	0.00	0.00	0.00	0.00	0.00	0.00	0.00
B. Instrumento Bono Cupón Cero 2	0.00	0.00	0.00	0.00	0.00	0.00	0.00
C. Instrumento Bono Cupón Cero XX	0.00	0.00	0.00	0.00	0.00	0.00	0.00

1. Se refiere a cualquier Financiamiento sin fuente o garantía de pago definida, que sea asumida de manera solidaria o subsidiaria por las Entidades Federativas con sus Municipios, organismos descentralizados y empresas de participación estatal mayoritaria y fideicomisos, locales o municipales, y por los Municipios con sus respectivos organismos descentralizados y empresas de participación municipal mayoritaria.
2. Se refiere al valor del Bono Cupón Cero que respalda el pago de los créditos asociados al mismo (Activo).

Obligaciones a Corto Plazo (k)	Monto Contratado (l)	Plazo Pactado (m)	Tasa de Interés (n)	Comisiones y Costos Relacionados (o)	Tasa Efectiva (p)
6. Obligaciones a Corto Plazo (Informativo)	0.00			0.00	
A. Crédito 1	0.00			0.00	
B. Crédito 2	0.00			0.00	
C. Crédito XX	0.00			0.00	

L.R.G. ABEL OROZCO GARCÍA
DIRECTOR GENERAL DEL SIDIFEN

LIC. ADALBERTO GONZALEZ GONZALEZ
ENCARGADO DE LA COORDINACION DE VELATORIO DIF

SISTEMA PARA EL DESARROLLO INTEGRAL DE LA FAMILIA DEL ESTADO DE NAYARIT (a). VELATORIO DIF.

Informe Analítico de Obligaciones Diferentes de Financiamientos – LDF

Del 1 de Enero al 31 de Marzo de 2021 (b)

(PESOS)

Denominación de las Obligaciones Diferentes de Financiamiento	Fecha del Contrato	Fecha de inicio de operación del proyecto	Fecha de vencimiento	Monto de la inversión pactado	Plazo pactado	Monto promedio mensual del pago de la contraprestación	Monto promedio mensual del pago de la contraprestación correspondiente al pago de inversión	Monto pagado de la inversión al 31 de marzo de 2021.	Monto pagado de la inversión actualizado al 31 de marzo de 2021.	Saldo pendiente por pagar de la inversión al 31 de marzo de 2021.
(c)	(d)	(e)	(f)	(g)	(h)	(i)	(j)	(k)	(l)	(m = g - l)
A. Asociaciones Público Privadas (APP's) (A=a+b+c+d)				0.00		0.00	0.00	0.00	0.00	0.00
a) APP 1				0.00		0.00	0.00	0.00	0.00	0.00
b) APP 2				0.00		0.00	0.00	0.00	0.00	0.00
c) APP 3				0.00		0.00	0.00	0.00	0.00	0.00
d) APP XX				0.00		0.00	0.00	0.00	0.00	0.00
B. Otros Instrumentos (B=a+b+c+d)				0.00		0.00	0.00	0.00	0.00	0.00
a) Otro Instrumento 1				0.00		0.00	0.00	0.00	0.00	0.00
b) Otro Instrumento 2				0.00		0.00	0.00	0.00	0.00	0.00
c) Otro Instrumento 3				0.00		0.00	0.00	0.00	0.00	0.00
d) Otro Instrumento XX				0.00		0.00	0.00	0.00	0.00	0.00
C. Total de Obligaciones Diferentes de Financiamiento (C=A+B)				0.00		0.00	0.00	0.00	0.00	0.00

L. C. ABEL ORDOZGO GARCIA
DIRECTOR GENERAL DEL BIDIFEN

LIC. ADALBERTO GONZALEZ SONZALEZ
ENCARGADO DE LA COORDINACIÓN DE VELATORIO DIF

SISTEMA PARA EL DESARROLLO INTEGRAL DE LA FAMILIA DEL ESTADO DE NAYARIT (a). VELATORIO DIF
Balance Presupuestario - LDF
Del 1 de Enero al 31 de Marzo de 2021 (b)
(PESOS)

Concepto (c)	Estimado/ Aprobado (d)	Devengado	Recaudado/ Pagado
A. Ingresos Totales (A = A1+A2+A3)	60,000.00	0.00	0.00
A1. Ingresos de Libre Disposición	60,000.00	0.00	0.00
A2. Transferencias Federales Etiquetadas			
A3. Financiamiento Neto	0.00	0.00	0.00
B. Egresos Presupuestarios¹ (B = B1+B2)	60,000.00	0.00	0.00
B1. Gasto No Etiquetado (sin incluir Amortización de la Deuda Pública)	60,000.00	0.00	0.00
B2. Gasto Etiquetado (sin incluir Amortización de la Deuda Pública)	0.00	0.00	0.00
C. Remanentes del Ejercicio Anterior (C = C1 + C2)		0.00	0.00
C1. Remanentes de Ingresos de Libre Disposición aplicados en el periodo		0.00	0.00
C2. Remanentes de Transferencias Federales Etiquetadas aplicados en el periodo		0.00	0.00
I. Balance Presupuestario (I = A - B + C)	0.00	0.00	0.00
II. Balance Presupuestario sin Financiamiento Neto (II = I - A3)	0.00	0.00	0.00
III. Balance Presupuestario sin Financiamiento Neto y sin Remanentes del Ejercicio Anterior (III = II - C)	0.00	0.00	0.00

Concepto	Aprobado	Devengado	Pagado
E. Intereses, Comisiones y Gastos de la Deuda (E = E1+E2)	0.00	0.00	0.00
E1. Intereses, Comisiones y Gastos de la Deuda con Gasto No Etiquetado	0.00	0.00	0.00
E2. Intereses, Comisiones y Gastos de la Deuda con Gasto Etiquetado	0.00	0.00	0.00
IV. Balance Primario (IV = III - E)	0.00	0.00	0.00

Concepto	Estimado/ Aprobado	Devengado	Recaudado/ Pagado
F. Financiamiento (F = F1 + F2)	0.00	0.00	0.00
F1. Financiamiento con Fuente de Pago de Ingresos de Libre Disposición	0.00	0.00	0.00
F2. Financiamiento con Fuente de Pago de Transferencias Federales Etiquetadas	0.00	0.00	0.00
G. Amortización de la Deuda (G = G1 + G2)	0.00	0.00	0.00
G1. Amortización de la Deuda Pública con Gasto No Etiquetado	0.00	0.00	0.00
G2. Amortización de la Deuda Pública con Gasto Etiquetado	0.00	0.00	0.00
A3. Financiamiento Neto (A3 = F - G)	0.00	0.00	0.00

Concepto	Estimado/ Aprobado	Devengado	Recaudado/ Pagado
A1. Ingresos de Libre Disposición	60,000.00	0.00	0.00
A3.1 Financiamiento Neto con Fuente de Pago de Ingresos de Libre Disposición (A3.1 = F1 - G1)	0.00	0.00	0.00
F1. Financiamiento con Fuente de Pago de Ingresos de Libre Disposición	0.00	0.00	0.00
G1. Amortización de la Deuda Pública con Gasto No Etiquetado	0.00	0.00	0.00
B1. Gasto No Etiquetado (sin incluir Amortización de la Deuda Pública)	60,000.00	0.00	0.00
C1. Remanentes de Ingresos de Libre Disposición aplicados en el periodo		0.00	0.00
V. Balance Presupuestario de Recursos Disponibles (V = A1 + A3.1 - B1 + C1)	0.00	0.00	0.00
VI. Balance Presupuestario de Recursos Disponibles sin Financiamiento Neto (VI = V - A3.1)	0.00	0.00	0.00

Concepto	Estimado/ Aprobado	Devengado	Recaudado/ Pagado
A2. Transferencias Federales Etiquetadas	0.00	0.00	0.00
A3.2 Financiamiento Neto con Fuente de Pago de Transferencias Federales Etiquetadas (A3.2 = F2 - G2)	0.00	0.00	0.00
F2. Financiamiento con Fuente de Pago de Transferencias Federales Etiquetadas	0.00	0.00	0.00
G2. Amortización de la Deuda Pública con Gasto Etiquetado	0.00	0.00	0.00
B2. Gasto Etiquetado (sin incluir Amortización de la Deuda Pública)	0.00	0.00	0.00
C2. Remanentes de Transferencias Federales Etiquetadas aplicados en el periodo		0.00	0.00
VII. Balance Presupuestario de Recursos Etiquetados (VII = A2 + A3.2 - B2 + C2)	0.00	0.00	0.00
VIII. Balance Presupuestario de Recursos Etiquetados sin Financiamiento Neto (VIII = VII - A3.2)	0.00	0.00	0.00



L.R.C. ABEL PROZCO GARCIA
DIRECTOR GENERAL DEL SIDIFEN



LIC. ADALBERTO GONZALEZ GONZALEZ
ENCARGADO DE LA COORDINACION DE VELATORIO DIF

SISTEMA PARA EL DESARROLLO INTEGRAL DE LA FAMILIA DEL ESTADO DE NAYARIT (a). VELATORIO DIF.

Estado Analítico de Ingresos Detallado - LDF

Del 1 de Enero al 31 de Marzo de 2021 (b)

(PESOS)

Concepto (c)	Ingreso					Diferencia (e)
	Estimado (d)	Ampliaciones/ (Reducciones)	Modificado	Devengado	Recaudado	
Ingresos de Libre Disposición						
A. Impuestos	0.00	0.00	0.00	0.00	0.00	0.00
B. Cuotas y Aportaciones de Seguridad Social	0.00	0.00	0.00	0.00	0.00	0.00
C. Contribuciones de Mejoras	0.00	0.00	0.00	0.00	0.00	0.00
D. Derechos	0.00	0.00	0.00	0.00	0.00	0.00
E. Productos	0.00	0.00	0.00	0.00	0.00	0.00
F. Aprovechamientos	0.00	0.00	0.00	0.00	0.00	0.00
G. Ingresos por Ventas de Bienes y Prestación Servicios	60,000.00	0.00	60,000.00	0.00	0.00	-60,000.00
H. Participaciones (H=h1+h2+h3+h4+h5+h6+h7+h8+h9+h10+h11)	0.00	0.00	0.00	0.00	0.00	0.00
h1) Fondo General de Participaciones	0.00	0.00	0.00	0.00	0.00	0.00
h2) Fondo de Fomento Municipal	0.00	0.00	0.00	0.00	0.00	0.00
h3) Fondo de Fiscalización y Recaudación	0.00	0.00	0.00	0.00	0.00	0.00
h4) Fondo de Compensación	0.00	0.00	0.00	0.00	0.00	0.00
h5) Fondo de Extracción de Hidrocarburos	0.00	0.00	0.00	0.00	0.00	0.00
h6) Impuesto Especial Sobre Producción y Servicios	0.00	0.00	0.00	0.00	0.00	0.00
h7) 0.136% de la Recaudación Federal Participable	0.00	0.00	0.00	0.00	0.00	0.00
h8) 3.17% Sobre Extracción de Petróleo	0.00	0.00	0.00	0.00	0.00	0.00
h9) Gasolinas y Diésel	0.00	0.00	0.00	0.00	0.00	0.00
h10) Fondo del Impuesto Sobre la Renta	0.00	0.00	0.00	0.00	0.00	0.00
h11) Fondo de Estabilización de los Ingresos de las Entidades Federativas	0.00	0.00	0.00	0.00	0.00	0.00
I. Incentivos Derivados de la Colaboración Fiscal (I=i1+i2+i3+i4+i5)	0.00	0.00	0.00	0.00	0.00	0.00
i1) Tenencia o Uso de Vehículos	0.00	0.00	0.00	0.00	0.00	0.00
i2) Fondo de Compensación ISAN	0.00	0.00	0.00	0.00	0.00	0.00
i3) Impuesto Sobre Automóviles Nuevos	0.00	0.00	0.00	0.00	0.00	0.00
i4) Fondo de Compensación de Repecos-Intermedios	0.00	0.00	0.00	0.00	0.00	0.00
i5) Otros Incentivos Económicos	0.00	0.00	0.00	0.00	0.00	0.00
J. Transferencias y Asignaciones	0.00	0.00	0.00	0.00	0.00	0.00
K. Convenios	0.00	0.00	0.00	0.00	0.00	0.00
k1) Otros Convenios y Subsidios	0.00	0.00	0.00	0.00	0.00	0.00
L. Otros Ingresos de Libre Disposición (L=l1+l2)	0.00	0.00	0.00	0.00	0.00	0.00
l1) Participaciones en Ingresos Locales	0.00	0.00	0.00	0.00	0.00	0.00
l2) Otros Ingresos de Libre Disposición	0.00	0.00	0.00	0.00	0.00	0.00
I. Total de Ingresos de Libre Disposición (I=A+B+C+D+E+F+G+H+I+J+K+L)	60,000.00	0.00	60,000.00	0.00	0.00	-60,000.00
Ingresos Excedentes de Ingresos de Libre Disposición						
Transferencias Federales Etiquetadas						
A. Aportaciones (A=a1+a2+a3+a4+a5+a6+a7+a8)	0.00	0.00	0.00	0.00	0.00	0.00
a1) Fondo de Aportaciones para la Nómina Educativa y Gasto Operativo	0.00	0.00	0.00	0.00	0.00	0.00
a2) Fondo de Aportaciones para los Servicios de Salud	0.00	0.00	0.00	0.00	0.00	0.00
a3) Fondo de Aportaciones para la Infraestructura Social	0.00	0.00	0.00	0.00	0.00	0.00
a4) Fondo de Aportaciones para el Fortalecimiento de los Municipios y de las Demarcaciones Territoriales del Distrito Federal	0.00	0.00	0.00	0.00	0.00	0.00
a5) Fondo de Aportaciones Múltiples	0.00	0.00	0.00	0.00	0.00	0.00
a6) Fondo de Aportaciones para la Educación Tecnológica y de Adultos	0.00	0.00	0.00	0.00	0.00	0.00
a7) Fondo de Aportaciones para la Seguridad Pública de los Estados y del Distrito Federal	0.00	0.00	0.00	0.00	0.00	0.00
a8) Fondo de Aportaciones para el Fortalecimiento de las Entidades Federativas	0.00	0.00	0.00	0.00	0.00	0.00
B. Convenios (B=b1+b2+b3+b4)	0.00	0.00	0.00	0.00	0.00	0.00
b1) Convenios de Protección Social en Salud	0.00	0.00	0.00	0.00	0.00	0.00
b2) Convenios de Descentralización	0.00	0.00	0.00	0.00	0.00	0.00
b3) Convenios de Reasignación	0.00	0.00	0.00	0.00	0.00	0.00
b4) Otros Convenios y Subsidios	0.00	0.00	0.00	0.00	0.00	0.00
C. Fondos Distintos de Aportaciones (C=c1+c2)	0.00	0.00	0.00	0.00	0.00	0.00
c1) Fondo para Entidades Federativas y Municipios Productores de Hidrocarburos	0.00	0.00	0.00	0.00	0.00	0.00
c2) Fondo Minero	0.00	0.00	0.00	0.00	0.00	0.00
D. Transferencias, Asignaciones, Subsidios y Subvenciones,	0.00	0.00	0.00	0.00	0.00	0.00
y Pensiones y Jubilaciones						
E. Otras Transferencias Federales Etiquetadas	0.00	0.00	0.00	0.00	0.00	0.00

SISTEMA PARA EL DESARROLLO INTEGRAL DE LA FAMILIA DEL ESTADO DE NAYARIT (a). VELATORIO DIF.
 Estado Analítico de Ingresos Detallado - LDF
 Del 1 de Enero al 31 de Marzo de 2021 (b)
 (PESOS)

Concepto (c)	Ingreso					Diferencia (e)
	Estimado (d)	Ampliaciones/ (Reducciones)	Modificado	Devengado	Recaudado	
II. Total de Transferencias Federales Etiquetadas (II = A + B + C + D + E)	0.00	0.00	0.00	0.00	0.00	0.00
III. Ingresos Derivados de Financiamientos (III = A)	0.00	0.00	0.00	0.00	0.00	0.00
A. Ingresos Derivados de Financiamientos	0.00	0.00	0.00	0.00	0.00	0.00
IV. Total de Ingresos (IV = I + II + III)	60,000.00	0.00	60,000.00	0.00	0.00	-60,000.00
Datos Informativos						
1. Ingresos Derivados de Financiamientos con Fuente de Pago de Ingresos de Libre Disposición	0.00	0.00	0.00	0.00	0.00	0.00
2. Ingresos Derivados de Financiamientos con Fuente de Pago de Transferencias Federales Etiquetadas	0.00	0.00	0.00	0.00	0.00	0.00
3. Ingresos Derivados de Financiamientos (3 = 1 + 2)	0.00	0.00	0.00	0.00	0.00	0.00

L.R.C. ABEL GROSZO GARCIA
 DIRECTOR GENERAL DEL SIDIFEN

LIC. ADALBERTO GONZALEZ GONZALEZ
 ENCARGADO DE LA COORDINACION DE VELATORIO DIF

SISTEMA PARA EL DESARROLLO INTEGRAL DE LA FAMILIA DEL ESTADO DE NAYARIT (a). VELATORIO DIF.
Estado Analítico del Ejercicio del Presupuesto de Egresos Detallado - LDF
Clasificación por Objeto del Gasto (Capítulo y Concepto)
Del 1 de Enero al 31 de Marzo de 2021 (b)
(PESOS)

Concepto (c)	Egresos					Subejercicio (e)
	Aprobado (d)	Ampliaciones/ (Reducciones)	Modificado	Devengado	Pagado	
I. Gasto No Etiquetado (I=A+B+C+D+E+F+G+H+I)	60,000.00	0.00	60,000.00	0.00	0.00	60,000.00
A. Servicios Personales (A=a1+a2+a3+a4+a5+a6+a7)	0.00	0.00	0.00	0.00	0.00	0.00
a1) Remuneraciones al Personal de Carácter Permanente	0.00	0.00	0.00	0.00	0.00	0.00
a2) Remuneraciones al Personal de Carácter Transitorio	0.00	0.00	0.00	0.00	0.00	0.00
a3) Remuneraciones Adicionales y Especiales	0.00	0.00	0.00	0.00	0.00	0.00
a4) Seguridad Social	0.00	0.00	0.00	0.00	0.00	0.00
a5) Otras Prestaciones Sociales y Económicas	0.00	0.00	0.00	0.00	0.00	0.00
a6) Previsiones	0.00	0.00	0.00	0.00	0.00	0.00
a7) Pago de Estímulos a Servidores Públicos	0.00	0.00	0.00	0.00	0.00	0.00
B. Materiales y Suministros (B=b1+b2+b3+b4+b5+b6+b7+b8+b9)	35,640.00	0.00	35,640.00	0.00	0.00	35,640.00
b1) Materiales de Administración, Emisión de Documentos y Artículos Oficiales	10,140.00	0.00	10,140.00	0.00	0.00	10,140.00
b2) Alimentos y Utensilios	8,400.00	0.00	8,400.00	0.00	0.00	8,400.00
b3) Materias Primas y Materiales de Producción y Comercialización	0.00	0.00	0.00	0.00	0.00	0.00
b4) Materiales y Artículos de Construcción y de Reparación	2,700.00	0.00	2,700.00	0.00	0.00	2,700.00
b5) Productos Químicos, Farmacéuticos y de Laboratorio	8,400.00	0.00	8,400.00	0.00	0.00	8,400.00
b6) Combustibles, Lubricantes y Aditivos	3,600.00	0.00	3,600.00	0.00	0.00	3,600.00
b7) Vestuario, Blancos, Prendas de Protección y Artículos Deportivos	0.00	0.00	0.00	0.00	0.00	0.00
b8) Materiales y Suministros Para Seguridad	0.00	0.00	0.00	0.00	0.00	0.00
b9) Herramientas, Refacciones y Accesorios Menores	2,400.00	0.00	2,400.00	0.00	0.00	2,400.00
C. Servicios Generales (C=c1+c2+c3+c4+c5+c6+c7+c8+c9)	24,360.00	0.00	24,360.00	0.00	0.00	24,360.00
c1) Servicios Básicos	0.00	0.00	0.00	0.00	0.00	0.00
c2) Servicios de Arrendamiento	0.00	0.00	0.00	0.00	0.00	0.00
c3) Servicios Profesionales, Científicos, Técnicos y Otros Servicios	0.00	0.00	0.00	0.00	0.00	0.00
c4) Servicios Financieros, Bancarios y Comerciales	0.00	0.00	0.00	0.00	0.00	0.00
c5) Servicios de Instalación, Reparación, Mantenimiento y Conservación	9,960.00	0.00	9,960.00	0.00	0.00	9,960.00
c6) Servicios de Comunicación Social y Publicidad	0.00	0.00	0.00	0.00	0.00	0.00
c7) Servicios de Traslado y Viáticos	12,000.00	0.00	12,000.00	0.00	0.00	12,000.00
c8) Servicios Oficiales	0.00	0.00	0.00	0.00	0.00	0.00
c9) Otros Servicios Generales	2,400.00	0.00	2,400.00	0.00	0.00	2,400.00
D. Transferencias, Asignaciones, Subsidios y Otras Ayudas (D=d1+d2+d3+d4+d5+d6+d7+d8+d9)	0.00	0.00	0.00	0.00	0.00	0.00
d1) Transferencias Internas y Asignaciones al Sector Público	0.00	0.00	0.00	0.00	0.00	0.00
d2) Transferencias al Resto del Sector Público	0.00	0.00	0.00	0.00	0.00	0.00
d3) Subsidios y Subvenciones	0.00	0.00	0.00	0.00	0.00	0.00
d4) Ayudas Sociales	0.00	0.00	0.00	0.00	0.00	0.00
d5) Pensiones y Jubilaciones	0.00	0.00	0.00	0.00	0.00	0.00
d6) Transferencias a Fideicomisos, Mandatos y Otros Análogos	0.00	0.00	0.00	0.00	0.00	0.00
d7) Transferencias a la Seguridad Social	0.00	0.00	0.00	0.00	0.00	0.00
d8) Donativos	0.00	0.00	0.00	0.00	0.00	0.00
d9) Transferencias al Exterior	0.00	0.00	0.00	0.00	0.00	0.00
E. Bienes Muebles, Inmuebles e Intangibles (E=e1+e2+e3+e4+e5+e6+e7+e8+e9)	0.00	0.00	0.00	0.00	0.00	0.00
e1) Mobiliario y Equipo de Administración	0.00	0.00	0.00	0.00	0.00	0.00
e2) Mobiliario y Equipo Educativo y Recreativo	0.00	0.00	0.00	0.00	0.00	0.00
e3) Equipo e Instrumental Médico y de Laboratorio	0.00	0.00	0.00	0.00	0.00	0.00
e4) Vehículos y Equipo de Transporte	0.00	0.00	0.00	0.00	0.00	0.00
e5) Equipo de Defensa y Seguridad	0.00	0.00	0.00	0.00	0.00	0.00
e6) Maquinaria, Otros Equipos y Herramientas	0.00	0.00	0.00	0.00	0.00	0.00
e7) Activos Biológicos	0.00	0.00	0.00	0.00	0.00	0.00
e8) Bienes Inmuebles	0.00	0.00	0.00	0.00	0.00	0.00
e9) Activos Intangibles	0.00	0.00	0.00	0.00	0.00	0.00
F. Inversión Pública (F=f1+f2+f3)	0.00	0.00	0.00	0.00	0.00	0.00
f1) Obra Pública en Bienes de Dominio Público	0.00	0.00	0.00	0.00	0.00	0.00
f2) Obra Pública en Bienes Propios	0.00	0.00	0.00	0.00	0.00	0.00
f3) Proyectos Productivos y Acciones de Fomento	0.00	0.00	0.00	0.00	0.00	0.00
G. Inversiones Financieras y Otras Provisiones (G=g1+g2+g3+g4+g5+g6+g7)	0.00	0.00	0.00	0.00	0.00	0.00
g1) Inversiones Para el Fomento de Actividades Productivas	0.00	0.00	0.00	0.00	0.00	0.00
g2) Acciones y Participaciones de Capital	0.00	0.00	0.00	0.00	0.00	0.00
g3) Compra de Títulos y Valores	0.00	0.00	0.00	0.00	0.00	0.00
g4) Concesión de Préstamos	0.00	0.00	0.00	0.00	0.00	0.00
g5) Inversiones en Fideicomisos, Mandatos y Otros Análogos	0.00	0.00	0.00	0.00	0.00	0.00
Fideicomiso de Desastres Naturales (Informativo)	0.00	0.00	0.00	0.00	0.00	0.00
g6) Otras Inversiones Financieras	0.00	0.00	0.00	0.00	0.00	0.00
g7) Provisiones para Contingencias y Otras Erogaciones Especiales	0.00	0.00	0.00	0.00	0.00	0.00
H. Participaciones y Aportaciones (H=h1+h2+h3)	0.00	0.00	0.00	0.00	0.00	0.00
h1) Participaciones	0.00	0.00	0.00	0.00	0.00	0.00
h2) Aportaciones	0.00	0.00	0.00	0.00	0.00	0.00
h3) Convenios	0.00	0.00	0.00	0.00	0.00	0.00
I. Deuda Pública (I=i1+i2+i3+i4+i5+i6+i7)	0.00	0.00	0.00	0.00	0.00	0.00
i1) Amortización de la Deuda Pública	0.00	0.00	0.00	0.00	0.00	0.00
i2) Intereses de la Deuda Pública	0.00	0.00	0.00	0.00	0.00	0.00
i3) Comisiones de la Deuda Pública	0.00	0.00	0.00	0.00	0.00	0.00
i4) Gastos de la Deuda Pública	0.00	0.00	0.00	0.00	0.00	0.00
i5) Costo por Coberturas	0.00	0.00	0.00	0.00	0.00	0.00
i6) Apoyos Financieros	0.00	0.00	0.00	0.00	0.00	0.00
i7) Adeudos de Ejercicios Fiscales Anteriores (ADEFAS)	0.00	0.00	0.00	0.00	0.00	0.00

SISTEMA PARA EL DESARROLLO INTEGRAL DE LA FAMILIA DEL ESTADO DE NAYARIT (a): VELATORIO DIF.
Estado Analítico del Ejercicio del Presupuesto de Egresos Detallado - LDF
Clasificación por Objeto del Gasto (Capítulo y Concepto)
Del 1 de Enero al 31 de Marzo de 2021 (b)
(PESOS)

Concepto (c)	Egresos					Subejercicio (e)
	Aprobado (d)	Ampliaciones/ (Reducciones)	Modificado	Devengado	Pagado	
II. Gasto Etiquetado (II=A+B+C+D+E+F+G+H+I)	0.00	0.00	0.00	0.00	0.00	0.00
A. Servicios Personales (A=a1+a2+a3+a4+a5+a6+a7)	0.00	0.00	0.00	0.00	0.00	0.00
a1) Remuneraciones al Personal de Carácter Permanente	0.00	0.00	0.00	0.00	0.00	0.00
a2) Remuneraciones al Personal de Carácter Transitorio	0.00	0.00	0.00	0.00	0.00	0.00
a3) Remuneraciones Adicionales y Especiales	0.00	0.00	0.00	0.00	0.00	0.00
a4) Seguridad Social	0.00	0.00	0.00	0.00	0.00	0.00
a5) Otras Prestaciones Sociales y Económicas	0.00	0.00	0.00	0.00	0.00	0.00
a6) Previsiones	0.00	0.00	0.00	0.00	0.00	0.00
a7) Pago de Estímulos a Servidores Públicos	0.00	0.00	0.00	0.00	0.00	0.00
B. Materiales y Suministros (B=b1+b2+b3+b4+b5+b6+b7+b8+b9)	0.00	0.00	0.00	0.00	0.00	0.00
b1) Materiales de Administración, Emisión de Documentos y Artículos Oficiales	0.00	0.00	0.00	0.00	0.00	0.00
b2) Alimentos y Utensilios	0.00	0.00	0.00	0.00	0.00	0.00
b3) Materias Primas y Materiales de Producción y Comercialización	0.00	0.00	0.00	0.00	0.00	0.00
b4) Materiales y Artículos de Construcción y de Reparación	0.00	0.00	0.00	0.00	0.00	0.00
b5) Productos Químicos, Farmacéuticos y de Laboratorio	0.00	0.00	0.00	0.00	0.00	0.00
b6) Combustibles, Lubricantes y Aditivos	0.00	0.00	0.00	0.00	0.00	0.00
b7) Vestuario, Blancos, Prendas de Protección y Artículos Deportivos	0.00	0.00	0.00	0.00	0.00	0.00
b8) Materiales y Suministros Para Seguridad	0.00	0.00	0.00	0.00	0.00	0.00
b9) Herramientas, Refacciones y Accesorios Menores	0.00	0.00	0.00	0.00	0.00	0.00
C. Servicios Generales (C=c1+c2+c3+c4+c5+c6+c7+c8+c9)	0.00	0.00	0.00	0.00	0.00	0.00
c1) Servicios Básicos	0.00	0.00	0.00	0.00	0.00	0.00
c2) Servicios de Arrendamiento	0.00	0.00	0.00	0.00	0.00	0.00
c3) Servicios Profesionales, Científicos, Técnicos y Otros Servicios	0.00	0.00	0.00	0.00	0.00	0.00
c4) Servicios Financieros, Bancarios y Comerciales	0.00	0.00	0.00	0.00	0.00	0.00
c5) Servicios de Instalación, Reparación, Mantenimiento y Conservación	0.00	0.00	0.00	0.00	0.00	0.00
c6) Servicios de Comunicación Social y Publicidad	0.00	0.00	0.00	0.00	0.00	0.00
c7) Servicios de Traslado y Viáticos	0.00	0.00	0.00	0.00	0.00	0.00
c8) Servicios Oficiales	0.00	0.00	0.00	0.00	0.00	0.00
c9) Otros Servicios Generales	0.00	0.00	0.00	0.00	0.00	0.00
D. Transferencias, Asignaciones, Subsidios y Otras Ayudas (D=d1+d2+d3+d4+d5+d6+d7+d8+d9)	0.00	0.00	0.00	0.00	0.00	0.00
d1) Transferencias Internas y Asignaciones al Sector Público	0.00	0.00	0.00	0.00	0.00	0.00
d2) Transferencias al Resto del Sector Público	0.00	0.00	0.00	0.00	0.00	0.00
d3) Subsidios y Subvenciones	0.00	0.00	0.00	0.00	0.00	0.00
d4) Ayudas Sociales	0.00	0.00	0.00	0.00	0.00	0.00
d5) Pensiones y Jubilaciones	0.00	0.00	0.00	0.00	0.00	0.00
d6) Transferencias a Fideicomisos, Mandatos y Otros Análogos	0.00	0.00	0.00	0.00	0.00	0.00
d7) Transferencias a la Seguridad Social	0.00	0.00	0.00	0.00	0.00	0.00
d8) Donativos	0.00	0.00	0.00	0.00	0.00	0.00
d9) Transferencias al Exterior	0.00	0.00	0.00	0.00	0.00	0.00
E. Bienes Muebles, Inmuebles e Intangibles (E=e1+e2+e3+e4+e5+e6+e7+e8+e9)	0.00	0.00	0.00	0.00	0.00	0.00
e1) Mobiliario y Equipo de Administración	0.00	0.00	0.00	0.00	0.00	0.00
e2) Mobiliario y Equipo Educativo y Recreativo	0.00	0.00	0.00	0.00	0.00	0.00
e3) Equipo e Instrumental Médico y de Laboratorio	0.00	0.00	0.00	0.00	0.00	0.00
e4) Vehículos y Equipo de Transporte	0.00	0.00	0.00	0.00	0.00	0.00
e5) Equipo de Defensa y Seguridad	0.00	0.00	0.00	0.00	0.00	0.00
e6) Maquinaria, Otros Equipos y Herramientas	0.00	0.00	0.00	0.00	0.00	0.00
e7) Activos Biológicos	0.00	0.00	0.00	0.00	0.00	0.00
e8) Bienes Inmuebles	0.00	0.00	0.00	0.00	0.00	0.00
e9) Activos Intangibles	0.00	0.00	0.00	0.00	0.00	0.00
F. Inversión Pública (F=f1+f2+f3)	0.00	0.00	0.00	0.00	0.00	0.00
f1) Obra Pública en Bienes de Dominio Público	0.00	0.00	0.00	0.00	0.00	0.00
f2) Obra Pública en Bienes Propios	0.00	0.00	0.00	0.00	0.00	0.00
f3) Proyectos Productivos y Acciones de Fomento	0.00	0.00	0.00	0.00	0.00	0.00
G. Inversiones Financieras y Otras Provisiones (G=g1+g2+g3+g4+g5+g6+g7)	0.00	0.00	0.00	0.00	0.00	0.00
g1) Inversiones Para el Fomento de Actividades Productivas	0.00	0.00	0.00	0.00	0.00	0.00
g2) Acciones y Participaciones de Capital	0.00	0.00	0.00	0.00	0.00	0.00
g3) Compra de Títulos y Valores	0.00	0.00	0.00	0.00	0.00	0.00
g4) Concesión de Préstamos	0.00	0.00	0.00	0.00	0.00	0.00
g5) Inversiones en Fideicomisos, Mandatos y Otros Análogos	0.00	0.00	0.00	0.00	0.00	0.00
Fideicomiso de Desastres Naturales (Informativo)	0.00	0.00	0.00	0.00	0.00	0.00
g6) Otras Inversiones Financieras	0.00	0.00	0.00	0.00	0.00	0.00
g7) Provisiones para Contingencias y Otras Erogaciones Especiales	0.00	0.00	0.00	0.00	0.00	0.00
H. Participaciones y Aportaciones (H=h1+h2+h3)	0.00	0.00	0.00	0.00	0.00	0.00
h1) Participaciones	0.00	0.00	0.00	0.00	0.00	0.00
h2) Aportaciones	0.00	0.00	0.00	0.00	0.00	0.00
h3) Convenios	0.00	0.00	0.00	0.00	0.00	0.00
I. Deuda Pública (I=i1+i2+i3+i4+i5+i6+i7)	0.00	0.00	0.00	0.00	0.00	0.00
i1) Amortización de la Deuda Pública	0.00	0.00	0.00	0.00	0.00	0.00
i2) Intereses de la Deuda Pública	0.00	0.00	0.00	0.00	0.00	0.00
i3) Comisiones de la Deuda Pública	0.00	0.00	0.00	0.00	0.00	0.00
i4) Gastos de la Deuda Pública	0.00	0.00	0.00	0.00	0.00	0.00
i5) Costo por Coberturas	0.00	0.00	0.00	0.00	0.00	0.00
i6) Apoyos Financieros	0.00	0.00	0.00	0.00	0.00	0.00
i7) Adeudos de Ejercicios Fiscales Anteriores (ADEFAS)	0.00	0.00	0.00	0.00	0.00	0.00
III. Total de Egresos (III = I + II)	60,000.00	0.00	60,000.00	0.00	0.00	60,000.00

L.R.G. ABEL OROZCO GARCÍA
DIRECTOR GENERAL DEL SIDIIFEN


LIC. ADALBERTO GONZALEZ GONZALEZ
ENCARGADO DE LA COORDINACIÓN DE VELATORIO DIF

SISTEMA PARA EL DESARROLLO INTEGRAL DE LA FAMILIA DEL ESTADO DE NAYARIT (a). VELATORIO DIF.
Estado Analítico del Ejercicio del Presupuesto de Egresos Detallado - LDF
Clasificación Administrativa
Del 1 de Enero al 31 de Marzo de 2021. (b)
(PESOS)

Concepto (c)	Egresos					Subejercicio (e)
	Aprobado (d)	Ampliaciones/ (Reducciones)	Modificado	Devengado	Pagado	
I. Gasto No Etiquetado (I=A+B+C+D+E+F+G+H)	60,000.00	0.00	60,000.00	0.00	0.00	60,000.00
A) VELATORIO DIF	60,000.00	0.00	60,000.00	0.00	0.00	60,000.00
II. Gasto Etiquetado (II=A+B+C+D+E+F+G+H)	0.00	0.00	0.00	0.00	0.00	0.00
A) VELATORIO DIF	0.00	0.00	0.00	0.00	0.00	0.00
III. Total de Egresos (III = I + II)	60,000.00	0.00	60,000.00	0.00	0.00	60,000.00



L.R.C. ABEL ORDIZCO GARCIA
DIRECTOR GENERAL DEL SIDI-FEN



LIC. ADALBERTO GONZALEZ GONZALEZ
ENCARGADO DE LA COORDINACION DE VELATORIO DIF

SISTEMA PARA EL DESARROLLO INTEGRAL DE LA FAMILIA DEL ESTADO DE NAYARIT (a). VELATORIO DIF.
Estado Analítico del Ejercicio del Presupuesto de Egresos Detallado - LDF
Clasificación Funcional (Finalidad y Función)
Del 1 de Enero al 31 de Marzo de 2021 (b)
(PESOS)

Concepto (c)	Egresos					Subejercicio (e)
	Aprobado (d)	Ampliaciones/ (Reducciones)	Modificado	Devengado	Pagado	
I. Gasto No Etiquetado (I=A+B+C+D)	60,000.00	0.00	60,000.00	0.00	0.00	60,000.00
A. Gobierno (A=a1+a2+a3+a4+a5+a6+a7+a8)	0.00	0.00	0.00	0.00	0.00	0.00
a1) Legislación	0.00	0.00	0.00	0.00	0.00	0.00
a2) Justicia	0.00	0.00	0.00	0.00	0.00	0.00
a3) Coordinación de la Política de Gobierno	0.00	0.00	0.00	0.00	0.00	0.00
a4) Relaciones Exteriores	0.00	0.00	0.00	0.00	0.00	0.00
a5) Asuntos Financieros y Hacendarios	0.00	0.00	0.00	0.00	0.00	0.00
a6) Seguridad Nacional	0.00	0.00	0.00	0.00	0.00	0.00
a7) Asuntos de Orden Público y de Seguridad Interior	0.00	0.00	0.00	0.00	0.00	0.00
a8) Otros Servicios Generales	0.00	0.00	0.00	0.00	0.00	0.00
B. Desarrollo Social (B=b1+b2+b3+b4+b5+b6+b7)	60,000.00	0.00	60,000.00	0.00	0.00	60,000.00
b1) Protección Ambiental	0.00	0.00	0.00	0.00	0.00	0.00
b2) Vivienda y Servicios a la Comunidad	0.00	0.00	0.00	0.00	0.00	0.00
b3) Salud	0.00	0.00	0.00	0.00	0.00	0.00
b4) Recreación, Cultura y Otras Manifestaciones Sociales	0.00	0.00	0.00	0.00	0.00	0.00
b5) Educación	0.00	0.00	0.00	0.00	0.00	0.00
b6) Protección Social	60,000.00	0.00	60,000.00	0.00	0.00	60,000.00
b7) Otros Asuntos Sociales	0.00	0.00	0.00	0.00	0.00	0.00
C. Desarrollo Económico (C=c1+c2+c3+c4+c5+c6+c7+c8+c9)	0.00	0.00	0.00	0.00	0.00	0.00
c1) Asuntos Económicos, Comerciales y Laborales en General	0.00	0.00	0.00	0.00	0.00	0.00
c2) Agropecuaria, Silvicultura, Pesca y Caza	0.00	0.00	0.00	0.00	0.00	0.00
c3) Combustibles y Energía	0.00	0.00	0.00	0.00	0.00	0.00
c4) Minería, Manufacturas y Construcción	0.00	0.00	0.00	0.00	0.00	0.00
c5) Transporte	0.00	0.00	0.00	0.00	0.00	0.00
c6) Comunicaciones	0.00	0.00	0.00	0.00	0.00	0.00
c7) Turismo	0.00	0.00	0.00	0.00	0.00	0.00
c8) Ciencia, Tecnología e Innovación	0.00	0.00	0.00	0.00	0.00	0.00
c9) Otras Industrias y Otros Asuntos Económicos	0.00	0.00	0.00	0.00	0.00	0.00
D. Otras No Clasificadas en Funciones Anteriores (D=d1+d2+d3+d4)	0.00	0.00	0.00	0.00	0.00	0.00
d1) Transacciones de la Deuda Pública / Costo Financiero de la Deuda	0.00	0.00	0.00	0.00	0.00	0.00
d2) Transferencias, Participaciones y Aportaciones Entre Diferentes Niveles y Ordenes de Gobierno	0.00	0.00	0.00	0.00	0.00	0.00
d3) Saneamiento del Sistema Financiero	0.00	0.00	0.00	0.00	0.00	0.00
d4) Adeudos de Ejercicios Fiscales Anteriores	0.00	0.00	0.00	0.00	0.00	0.00
II. Gasto Etiquetado (II=A+B+C+D)	0.00	0.00	0.00	0.00	0.00	0.00
A. Gobierno (A=a1+a2+a3+a4+a5+a6+a7+a8)	0.00	0.00	0.00	0.00	0.00	0.00
a1) Legislación	0.00	0.00	0.00	0.00	0.00	0.00
a2) Justicia	0.00	0.00	0.00	0.00	0.00	0.00
a3) Coordinación de la Política de Gobierno	0.00	0.00	0.00	0.00	0.00	0.00
a4) Relaciones Exteriores	0.00	0.00	0.00	0.00	0.00	0.00
a5) Asuntos Financieros y Hacendarios	0.00	0.00	0.00	0.00	0.00	0.00
a6) Seguridad Nacional	0.00	0.00	0.00	0.00	0.00	0.00
a7) Asuntos de Orden Público y de Seguridad Interior	0.00	0.00	0.00	0.00	0.00	0.00
a8) Otros Servicios Generales	0.00	0.00	0.00	0.00	0.00	0.00
B. Desarrollo Social (B=b1+b2+b3+b4+b5+b6+b7)	0.00	0.00	0.00	0.00	0.00	0.00
b1) Protección Ambiental	0.00	0.00	0.00	0.00	0.00	0.00
b2) Vivienda y Servicios a la Comunidad	0.00	0.00	0.00	0.00	0.00	0.00
b3) Salud	0.00	0.00	0.00	0.00	0.00	0.00
b4) Recreación, Cultura y Otras Manifestaciones Sociales	0.00	0.00	0.00	0.00	0.00	0.00
b5) Educación	0.00	0.00	0.00	0.00	0.00	0.00
b6) Protección Social	0.00	0.00	0.00	0.00	0.00	0.00
b7) Otros Asuntos Sociales	0.00	0.00	0.00	0.00	0.00	0.00
C. Desarrollo Económico (C=c1+c2+c3+c4+c5+c6+c7+c8+c9)	0.00	0.00	0.00	0.00	0.00	0.00
c1) Asuntos Económicos, Comerciales y Laborales en General	0.00	0.00	0.00	0.00	0.00	0.00
c2) Agropecuaria, Silvicultura, Pesca y Caza	0.00	0.00	0.00	0.00	0.00	0.00
c3) Combustibles y Energía	0.00	0.00	0.00	0.00	0.00	0.00
c4) Minería, Manufacturas y Construcción	0.00	0.00	0.00	0.00	0.00	0.00
c5) Transporte	0.00	0.00	0.00	0.00	0.00	0.00
c6) Comunicaciones	0.00	0.00	0.00	0.00	0.00	0.00
c7) Turismo	0.00	0.00	0.00	0.00	0.00	0.00
c8) Ciencia, Tecnología e Innovación	0.00	0.00	0.00	0.00	0.00	0.00
c9) Otras Industrias y Otros Asuntos Económicos	0.00	0.00	0.00	0.00	0.00	0.00

SISTEMA PARA EL DESARROLLO INTEGRAL DE LA FAMILIA DEL ESTADO DE NAYARIT (a). VELATORIO DIF.
 Estado Analítico del Ejercicio del Presupuesto de Egresos Detallado - LDF
 Clasificación Funcional (Finalidad y Función)
 Del 1 de Enero al 31 de Marzo de 2021 (b)
 (PESOS)

Concepto (c)	Egresos					Subejercicio (e)
	Aprobado (d)	Ampliaciones/ (Reducciones)	Modificado	Devengado	Pagado	
D. Otras No Clasificadas en Funciones Anteriores (D=d1+d2+d3+d4)	0.00	0.00	0.00	0.00	0.00	0.00
d1) Transacciones de la Deuda Publica / Costo Financiero de la Deuda	0.00	0.00	0.00	0.00	0.00	0.00
d2) Transferencias, Participaciones y Aportaciones Entre Diferentes Niveles y Ordenes de Gobierno	0.00	0.00	0.00	0.00	0.00	0.00
d3) Saneamiento del Sistema Financiero	0.00	0.00	0.00	0.00	0.00	0.00
d4) Adeudos de Ejercicios Fiscales Anteriores	0.00	0.00	0.00	0.00	0.00	0.00
III. Total de Egresos (III = I + II)	60,000.00	0.00	60,000.00	0.00	0.00	60,000.00


 L.R.C. ABEL OROZCO GARCIA
 DIRECTOR GENERAL DEL SIDIFEN


 LIC. ADALBERTO GONZALEZ GONZALEZ
 ENCARGADO DE LA COORDINACION DE VELATORIO DIF

SISTEMA PARA EL DESARROLLO INTEGRAL DE LA FAMILIA DEL ESTADO DE NAYARIT (a). VELATORIO DIF.
 Estado Analítico del Ejercicio del Presupuesto de Egresos Detallado - LDF
 Clasificación de Servicios Personales por Categoría
 Del 1 de Enero al 31 de Marzo de 2021 (b)
 (PESOS)

Concepto (c)	Egresos					Subejercicio (e)
	Aprobado (d)	Ampliaciones/ (Reducciones)	Modificado	Devengado	Pagado	
I. Gasto No Etiquetado (I=A+B+C+D+E+F)	0.00	0.00	0.00	0.00	0.00	0.00
A. Personal Administrativo y de Servicio Público	0.00	0.00	0.00	0.00	0.00	0.00
B. Magisterio	0.00	0.00	0.00	0.00	0.00	0.00
C. Servicios de Salud (C=c1+c2)	0.00	0.00	0.00	0.00	0.00	0.00
c1) Personal Administrativo	0.00	0.00	0.00	0.00	0.00	0.00
c2) Personal Médico, Paramédico y afín	0.00	0.00	0.00	0.00	0.00	0.00
D. Seguridad Pública	0.00	0.00	0.00	0.00	0.00	0.00
E. Gastos asociados a la implementación de nuevas leyes federales o reformas a las mismas (E = e1 + e2)	0.00	0.00	0.00	0.00	0.00	0.00
e1) Nombre del Programa o Ley 1	0.00	0.00	0.00	0.00	0.00	0.00
e2) Nombre del Programa o Ley 2	0.00	0.00	0.00	0.00	0.00	0.00
F. Sentencias laborales definitivas	0.00	0.00	0.00	0.00	0.00	0.00
II. Gasto Etiquetado (II=A+B+C+D+E+F)	0.00	0.00	0.00	0.00	0.00	0.00
A. Personal Administrativo y de Servicio Público	0.00	0.00	0.00	0.00	0.00	0.00
B. Magisterio	0.00	0.00	0.00	0.00	0.00	0.00
C. Servicios de Salud (C=c1+c2)	0.00	0.00	0.00	0.00	0.00	0.00
c1) Personal Administrativo	0.00	0.00	0.00	0.00	0.00	0.00
c2) Personal Médico, Paramédico y afín	0.00	0.00	0.00	0.00	0.00	0.00
D. Seguridad Pública	0.00	0.00	0.00	0.00	0.00	0.00
E. Gastos asociados a la implementación de nuevas leyes federales o reformas a las mismas (E = e1 + e2)	0.00	0.00	0.00	0.00	0.00	0.00
e1) Nombre del Programa o Ley 1	0.00	0.00	0.00	0.00	0.00	0.00
e2) Nombre del Programa o Ley 2	0.00	0.00	0.00	0.00	0.00	0.00
F. Sentencias laborales definitivas	0.00	0.00	0.00	0.00	0.00	0.00
III. Total del Gasto en Servicios Personales (III = I + II)	0.00	0.00	0.00	0.00	0.00	0.00


 L.R. C. ABEL DROZCO GARCIA
 DIRECTOR GENERAL DEL SIDIFEN


 LIC. ADALBERTO GONZALEZ GONZALEZ
 ENCARGADO DE LA COORDINACION DE VELATORIO DIF

GOBIERNO DEL ESTADO DE NAYARIT
PRESUPUESTO DE EGRESOS DEL ESTADO DE NAYARIT 2021
PRESUPUESTO BASADO EN RESULTADOS
MATRIZ DE INDICADORES PARA RESULTADOS (MIR) 2021
REPORTE DE AVANCE DE METAS DE LOS INDICADORES

Período que se reporta: Primer Trimestre

DEPENDENCIA:		Desarrollo Integral de la Familia del Estado (DIF)							MIR (DIF) - 3				DESGLOSE DE MONTO ASIGNADO AL PROGRAMA PRESUPUESTAL			CRITERIO DE DEFINICION DEL MONTO ASIGNADO (Marque con X)		MONTO EJERCIDO AL TRIMESTRE QUE SE REPORTA				NOTA COMPLEMENTARIA (Respecto a los montos)				
PED 2017-2021		CLAVE FUNCIONAL											MONTO DEL PP AUTORIZADO EN EL PRESUPUESTO DE EGRESOS	MONTO ASIGNADO DEL PP A LA DEPENDENCIA	MONTO ASIGNADO A LA MIR	REAL	ESTIMADO	1er. Trimestre	2do. Trimestre	3er. Trimestre	4to. Trimestre					
DEST	OESP	FIN	FUN	SF	M	PP	NOMBRE DEL PROGRAMA PRESUPUESTARIO (PP)				PP principal	PP indirecto	Gasto Corriente	Gasto Invers.	367,577,299	367,577,299	139,811,556	X		0						
ER3		02	06	03	E	091	Gestión Social Integral y Combate a la Pobreza (Alimentación) (FAM - Asistencia Social)				X		X	X												
Nombre de Beneficiarios (Población objetivo):							Niñas, niños y adolescentes de los planteles oficiales del Sistema Educativo Nacional, menores de cinco años no escolarizados, y				Núm. de Benef.:		94500		Montos de Otras Fuentes de Financiamiento:											

Resumen Narrativo	Nombre del Indicador	Definición	Fórmula	Unidad de Medida / Frecuencia	Tipo de Indicador / Dimensión / Medir	Sentido Ideal del Indicador	Supuestos	Línea Base		Variables de la fórmula	Metas		1er. Trimestre		2do. Trimestre		3er. Trimestre		4to. Trimestre		Justificación de Resultados	
								Año de la Línea Base	Línea Base		Datos de las variables	Resultado	Datos de las variables	Resultado	Datos de las variables	Resultado	Datos de las variables	Resultado	Datos de las variables	Resultado	Análisis inicial e Interpretación de Resultados	Fuente de Información del Indicador


Nivel: Fin																							
Niñas, niños y adolescentes de los planteles oficiales del Sistema Educativo Nacional, menores de cinco años no escolarizados, y sujetos en riesgo y vulnerabilidad, así como, familias en condiciones de emergencia, preferentemente de zonas indígenas, rurales y urbano marginadas beneficiarios de la Estrategia Integral de Asistencia Social Alimentaria, cuentan con mayor acceso de alimentos con criterios de calidad nutricia para contribuir a su seguridad alimentaria.	Población de la Estrategia Integral de la Asistencia Social Alimentaria con acceso a alimentos	Mide el número total de beneficiarios de los programas de la Estrategia Integral de la Asistencia Social Alimentaria que reciben apoyos alimentarios con criterios de calidad nutricia y así contribuir a su seguridad alimentaria. No se cuenta con información de sustento para determinar el impacto de los apoyos de la Estrategia Integral de la Asistencia Social Alimentaria en los beneficiarios, dado que el resultado depende de múltiples factores. NOTA: ESTE INDICADOR EN LA MIR FEDERAL ES DE NIVEL PROPOSITO	(Número total de beneficiarios que reciben apoyos alimentarios en el año / Número total de beneficiarios inscritos a los programas alimentarios de la Asistencia Social Alimentaria en el año) * 100	Porcentaje Anual	Estratégico Eficacia	Regular	Los Sistemas DIF cuentan con las condiciones necesarias para distribuir apoyos alimentarios con criterios de calidad nutricia, establecidos por el Sistema Nacional DIF. Por ejemplo: el cumplimiento de los proveedores con las especificaciones técnicas.	2019	100.00	Número Total De Beneficiarios Que Reciben Apoyos Alimentarios En El Año	94,500.00											Los beneficiarios programados reciben apoyos alimentarios comparado con los inscritos en el programa.	Informe anual y mensual (Cálculo del Indicador Población de la Estrategia Integral de Asistencia Social Alimentaria (EIASA) con Acceso a Alimentos)

Nivel: Propósito																							
Apoyos alimentarios con calidad nutricia distribuidos	Proporción de despesas dotaciones entregadas que cumplen con los criterios de calidad nutricia	Mide la proporción de apoyos alimentarios despesas-dotaciones entregadas que cumplen con los criterios de calidad nutricia de los lineamientos de la Estrategia Integral de Asistencia Social Alimentaria (EIASA). NOTA: ESTE INDICADOR EN LA MIR FEDERAL ES DE NIVEL COMPONENTE.	(Número de despesas_dotaciones distribuidas en el periodo de acuerdo a los criterios de calidad nutricia de los Lineamientos de la EIASA/ Número total de apoyos entregados en el periodo)	Otra Trimestral	Estratégico Eficacia	Regular	Los Sistemas DIF cuentan con las condiciones necesarias para distribuir apoyos alimentarios con criterios de calidad nutricia, establecidos por el Sistema Nacional DIF, por ejemplo; el cumplimiento de los proveedores con las especificaciones técnicas.	2019	1.00	Número De Despesas_Dotaciones Distribuidas En El Periodo De Acuerdo A Los Criterios De Calidad Nutricia De Los Lineamientos De La Eiasa	559,500.0	0.00										No se registra avance debido a que el proceso de licitación para la compra de los insumos alimentarios para las dotaciones y despesas, culminara en el mes de abril 2021.	Cálculo del Indicador Proporción de Despesas-dotaciones entregadas que cumplen con los Criterios de Calidad Nutricia.....


Nivel: Componente																							
Apoyos alimentarios con calidad nutricia distribuidos	Porcentaje de dotaciones-despesas que diseñan los Sistemas DIF en apego a los criterios de calidad nutricia	Mide la aplicación de los criterios de calidad nutricia por cada uno de los Sistemas DIF al diseñar dotaciones-despesas. Los diseños se realizan a principios del ejercicio fiscal, para ser evaluados por el Sistema Nacional DIF y Sistema Nacional DIF por cada Sistema así contar con el visto bueno correspondiente, por lo tanto no se puede hacer una medición de menor frecuencia.	(Número de despesas_dotaciones diseñados con criterios de calidad nutricia por cada Sistema DIF / número total de despesas dotaciones diseñadas y enviadas a validación del Sistema Nacional DIF) * 100	Porcentaje Anual	Gestión Eficacia	Regular	Los Sistemas DIF cuentan con las condiciones necesarias para distribuir apoyos alimentarios con criterios de calidad nutricia, establecidos por el Sistema Nacional DIF.	2019	100.00	Número De Despesas_Dotaciones Diseñados Con Criterios De Calidad Nutricia Por Cada Sistema DIF													SEDIF NAYARIT, SUBDIRECCIÓN GENERAL OPERATIVOS, COORDINACIÓN DE PROGRAMAS ALIMENTARIOS, (Porcentaje de Dotaciones-despesas que diseñan los Sistemas DIF en apego a los Criterios de Calidad Nutricia)

Nivel: Actividad																							
Comprobación para la asignación de recursos al otorgamiento de desayunos escolares y apoyos alimentarios	Porcentaje de recursos del FAM Asistencia Social destinados a otorgar apoyos alimentarios.	Mide la asignación anual de recursos del Fondo de Aportaciones Múltiples de Asistencia Social para el otorgamiento de apoyos alimentarios, que contribuyan para otorgar apoyos alimentarios en el cumplimiento efectivo de los derechos año / Total de recursos recibidos por el cumplimiento efectivo de los programas Múltiples Asistencia Social Alimentaria en el año) * 100	(Monto total de recursos del Fondo de Aportaciones Múltiples Asistencia Social asignados por el Sistema DIF de apoyos alimentarios, que contribuyan para otorgar apoyos alimentarios en el cumplimiento efectivo de los derechos año / Total de recursos recibidos por el cumplimiento efectivo de los programas Múltiples Asistencia Social Alimentaria en el año) * 100	Porcentaje Anual	Gestión Eficacia	Regular	Los Sistemas DIF distribuyen adecuadamente Recursos de Fondo de Aportaciones Múltiples de Asistencia Social para la adquisición y entrega de apoyos alimentarios.	2019	100.00	Monto Total De Recursos Del Fondo De Aportaciones Múltiples Asistencia Social Asignados Por El Sistema DIF Para Otorgar Apoyos Alimentarios En El Año													DIARIO OFICIAL Recurso Ramo 30 2019 NAYARIT.

Resumen Narrativo	Nombre del Indicador	Definición	Fórmula	Unidad de Medida / Frecuencia	Tipo de Indicador / Dimensión a medir	Sentido Ideal del Indicador	Supuestos	Línea Base		Variables de la fórmula	Metas		1er. Trimestre		2do. Trimestre		3er. Trimestre		4to. Trimestre		Justificación de Resultados	
								Año de la Línea Base	Línea Base		Datos de las variables	Resultado	Datos de las variables	Resultado	Datos de las variables	Resultado	Datos de las variables	Resultado	Datos de las variables	Resultado	Análisis Inicial e Interpretación de Resultados	Fuente de Información del Indicador
Nacional, menores de cinco años no escolarizados, y sujetos en riesgo y vulnerabilidad, así como, familias en condiciones de emergencia, preferentemente de zonas indígenas, rurales y urbano marginadas.								Asistencia Social Alimentaria En El Año														
Impartición de asesorías técnicas a los Sistemas DIF por parte del Sistema Nacional DIF	Porcentaje de asesorías realizadas a los Sistemas DIF	Mide la realización de las asesorías programadas a fin de impulsar el cumplimiento de los criterios de calidad nutricia aplicados a la conformación de apoyos alimentarios. Entre estas se encuentra el aseguramiento de la calidad y la orientación alimentaria, así como, la normatividad aplicable.	(Número de asesorías realizadas a los Sistemas DIF/ Número de asesorías programadas)* 100	Porcentaje	Gestión	Regular	Los Sistemas DIF cumplen con las recomendaciones emitidas en las asesorías realizadas.	2020		Número De Asesorías Realizadas A Los Sistemas DIF												DIARIO OFICIAL Recurso Ramo 33 2019 NAYARIT, Esta información se reporta a nivel federal por parte del Sistema de recursos federales transferidos.
Evaluación de la conformación de apoyos realizada por el SNDIF	Aplicación de los Criterios de Calidad Nutricia	Mide el porcentaje de cumplimiento en la conformación de apoyos alimentarios de acuerdo a los criterios de calidad nutricia establecidos en los lineamientos de la Estrategia Integral de la Asistencia Social Alimentaria a nivel nacional. La conformación de los apoyos alimentarios se realiza a principios del ejercicio fiscal y es enviado para su evaluación al Sistema Nacional DIF, por ello no se puede contar con una medición de menor frecuencia.	(Número total de dotaciones_despensas que cumplen con los criterios de calidad nutricia a nivel nacional / Número total de dotaciones_despensas enviadas por los Sistemas DIF para su evaluación al Sistema Nacional DIF)*100	Porcentaje	Gestión	Regular	Los Sistemas DIF cuentan con las condiciones necesarias para distribuir apoyos alimentarios con criterios de calidad nutricia, establecidos por el Sistema Nacional DIF.	2020		Número Total De Dotaciones_Dispensas Que Cumplen Con Los Criterios De Calidad Nutricia A Nivel Nacional												DIARIO OFICIAL Recurso Ramo 33 2019 NAYARIT, Esta información se reporta a nivel federal por parte del Sistema de recursos federales transferidos.



L.R.C. ABEL OROZCO GARCÍA
DIRECTOR GENERAL DEL DIF



Lic. Lizette Rico Casillas
Subdirector General Operativo



Lic. Mario Contreras Arias
Coordinador de Planeación, Estadística y Evaluación

GOBIERNO DEL ESTADO DE NAYARIT
PRESUPUESTO DE EGRESOS DEL ESTADO DE NAYARIT 2021
PRESUPUESTO BASADO EN RESULTADOS
MATRIZ DE INDICADORES PARA RESULTADOS (MIR) 2021
REPORTE DE AVANCE DE METAS DE LOS INDICADORES

Periodo que se reporta: Primer Trimestre

DEPENDENCIA:		Desarrollo Integral de la Familia del Estado (DIF)						MIR (DIF) - 5				DESGLOSE DE MONTO ASIGNADO AL PROGRAMA PRESUPUESTAL			CRITERIO DE DEFINICION DEL MONTO ASIGNADO (Marque con X)		MONTO EJERCIDO AL TRIMESTRE QUE SE REPORTA				NOTA COMPLEMENTARIA (Respecto a los montos)					
PED 2017-2021		CLAVE FUNCIONAL																			El monto asignado a otras fuentes corresponde a otros ingresos.					
DEST	OESP	FIN	FUN	SF	M	PP	NOMBRE DEL PROGRAMA PRESUPUESTARIO (PP)				PP principal	PP indirecto	Gasto Corriente	Gasto Invers.	MONTO DEL PP AUTORIZADO EN EL PRESUPUESTO DE EGRESOS	MONTO ASIGNADO DEL PP A LA DEPENDENCIA	MONTO ASIGNADO A LA MIR	REAL	ESTIMADO	1er. Trimestre	2do. Trimestre	3er. Trimestre	4to. Trimestre			
ER3			02	06	03	E	091	Gestión Social Integral y Combate a la Pobreza (Artesanías)				X		X	X	367,577,299	367,577,299		X							
Nombre de Beneficiarios (Población objetivo):							Población en estado de vulnerabilidad y altos niveles de pobreza				Núm. de Benef.:	646	Montos de Otras Fuentes de Financiamiento:			13,133,587					2,675,889					

Resumen Narrativo	Nombre del Indicador	Definición	Fórmula	Unidad de Medida / Frecuencia	Tipo de Indicador / Dimensión a medir	Sentido Ideal del Indicador	Supuestos	Línea Base		Variables de la fórmula	Metas		1er. Trimestre		2do. Trimestre		3er. Trimestre		4to. Trimestre		Justificación de Resultados	
								Año de la Línea base	Línea Base		Datos de las variables	Resultado	Datos de las variables	Resultado	Datos de las variables	Resultado	Datos de las variables	Resultado	Datos de las variables	Resultado	Análisis Inicial e Interpretación de Resultados	Fuente de Información del Indicador

Nivel: Fin

Contribuir a que los artesanos indígenas incrementen la venta de sus productos	Porcentaje de artesanos que incrementaron sus ventas	Artesanos indígenas que incrementaron la venta de sus productos.	(No. de artesanos indígenas que incrementaron la venta / No. De artesanos indígenas que vendieron) *100	Porcentaje Anual	Estratégico Eficacia	Acidente	Los artesanos indígenas solicitan apoyo para incrementar las ventas de sus productos	2020	89.35	No. De Artesanos Indígenas Que Incrementaron La Venta	466.00												La meta programada se obtiene del número de los artesanos indígenas que incrementan la venta así como avances del mismo. Generado por la Coord. Fomento a las Artesanías.	Programa Operativo Anual (POA) del 2021, así como avances del mismo así como POA 2021 y avance. Que lo genera la Coordinación de Fomento a las Artesanías.
										No. De Artesanos Indígenas Que Vendieron	646.00	75.23												

Contribuir a que los artesanos indígenas incrementen la venta de sus productos	Variación del incremento de artesanías vendidas por artesanos indígenas	Incremento en la venta de artesanías elaboradas por indígena de un año actual respecto al año anterior.	(No. de artesanías vendidas en el año actual elaboradas por artesanos indígenas/ No. de artesanías vendidas en el año anterior elaboradas por artesanos indígenas)-1) *100	Variación Porcentual Anual	Estratégico Eficacia	Regular	Los artesanos indígenas solicitan apoyo para incrementar sus ventas	2020	-76.47	No. De Artesanías Vendidas En El Año Actual Elaboradas Por Artesanos Indígenas	20,619.00												Se estima este periodo se logre un avance considerable comparado con el ejercicio anterior..	Programa operativo Anual (POA) del 2020, así como avances del mismo así como POA 2021 y avance. Que lo genera la Coordinación de Fomento a las Artesanías.
										No. De Artesanías Vendidas En El Año Anterior Elaboradas Por Artesanos Indígenas	7,160.00	187.97												

Nivel: Propósito

P.1. Artesanías elaboradas incrementadas	Variación porcentual de artesanías elaboradas	Incremento en artesanías elaboradas de un año actual respecto al año anterior	(No. de artesanías elaboradas en el año actual por artesanos indígenas/ No. de artesanías elaboradas en el año anterior por artesanos indígenas)-1) *100	Variación Porcentual Anual	Estratégico Eficacia	Regular	Los artesanos indígenas solicitan apoyo	2020	-75.57	No. De Artesanías Elaboradas En El Año Actual Por Artesanos Indígenas	2,005.00												Se estima elaborar mas artesanías en el periodo actual, comparado con el anterior..	Programa operativo Anual (POA) del 2020, así como avances del mismo así como POA 2021 y avance. Que lo genera la Coordinación de Fomento a las Artesanías.
										No. De Artesanías Elaboradas En El Año Anterior Por Artesanos Indígenas	7,160.00	72.00												


Nivel: Componente

C.1. Materia Prima proporcionada	Porcentaje de artesanos indígenas beneficiados con materia prima	Muestra el porcentaje de artesanos indígenas que se le proporcionó materia prima.	(No. de artesanos indígenas que recibieron materia prima / No. de artesanos indígenas que solicitaron materia prima)*100	Porcentaje Trimestral	Gestión Eficacia	Regular	Los artesanos solicitan materia prima	2020	100.00	No. De Artesanos Indígenas Que Recibieron Materia Prima	572.00	72.00											Se estima dotar de materia prima a los artesanos indígenas que lo solicitaron. El 100% de las solicitudes de materia prima recibidas por artesanos indígenas recibieron lo solicitado.	Programa Operativo Anual (POA) del 2021, así como avances del mismo. Generado por la Coord. Fomento a las Artesanías.
										No. De Artesanos Indígenas Que Solicitaron Materia Prima	572.00	100.00	72.00	100.00										

C.2. Artesanos indígenas con pago de mano de obra beneficiados	Porcentaje de artesanos indígenas beneficiados del pago de mano de obra	Muestra el porcentaje de artesanos indígenas beneficiados con el pago de mano de obra.	(No. de artesanos indígenas beneficiados con el pago de mano de obra / No. de artesanos indígenas que recibieron materia prima)*100	Porcentaje Trimestral	Gestión Eficiencia	Regular	Artesanos indígenas solicitan se les otorgue apoyo por la elaboración con mano de obra	2020	132.26	No. De Artesanos Indígenas Beneficiados Con El Pago De Mano De Obra	491.00	74.00											Se estima beneficiar a los artesanos que requieren el apoyo de mano de obra. 74 Artesanos apoyados por la elaboración con mano de obra.	Programa Operativo Anual (POA) del 2021, así como avances del mismo. Generado por la Coord. Fomento a las Artesanías.
										No. De Artesanos Indígenas Que Recibieron Materia Prima	572.00	85.84	72.00	102.78										

Resumen Narrativo	Nombre del Indicador	Definición	Fórmula	Unidad de Medida / Frecuencia	Tipo de Indicador / Dimensión a medir	Sentido Ideal del indicador	Supuestos	Línea Base		Variables de la fórmula	Metas		1er. Trimestre		2do. Trimestre		3er. Trimestre		4to. Trimestre		Justificación de Resultados		
								Año de la Línea Base	Línea Base		Datos de las variables	Resultado	Datos de las variables	Resultado	Datos de las variables	Resultado	Datos de las variables	Resultado	Datos de las variables	Resultado	Análisis inicial e Interpretación de Resultados	Fuente de Información del Indicador	
C.3. Artesanos en diseño de artesanía asesorados	Porcentaje de artesanos indígenas asesorados en el diseño de la artesanía	Artesanos indígenas asesorados con el diseño de la artesanía	(No. de artesanos indígenas asesorados en el diseño de la artesanía/ No. de artesanos indígenas que recibieron materia prima)* 100	Porcentaje	Gestión	Regular	Los artesanos solicitan asesoría en el diseño de las artesanías	2020	53.23	No. De Artesanos Indígenas Asesorados En El Diseño De La Artesanía	269.00	34.00										Se estima asesorar a los artesanos indígenas en el diseño de la artesanía que hayan recibido materia prima..34 artesanos indígenas asesorados en el diseño de la artesanía.	Programa Operativo Anual (POA) del 2021, así como avances del mismo. Generado por la Coord. Fomento a las Artesanías.
C.4. Servicio de comercializaciones de las artesanías elaboradas por artesanos indígenas proporcionado	Porcentaje de artesanías comercializadas que elaboraron artesanos indígenas	Muestra Porcentaje de cantidad de artesanías comercializadas elaboradas por artesanos indígenas.	(No. De artesanías elaboradas por artesanos indígenas beneficiados comercializadas/No. De artesanías elaboradas por artesanos indígenas beneficiados)*100	Porcentaje	Gestión	Regular	Artesanos indígenas solicitan apoyo de comercializaciones de las artesanías elaboradas	2020	159.27	No. De Artesanías Elaboradas Por Artesanos Indígenas Beneficiados Comercializadas	2,005.00	646.00										Se estima comercializar las artesanías elaboradas por artesanos indígenas.646 artesanías elaboradas por artesanos indígenas beneficiados comercializadas.	Programa Operativo Anual (POA) del 2021, así como el avance del mismo. Genera Coordinación de Planeación, Estadística y Evaluación..
Nivel: Actividad																							
C1A1 Adquisición de Materia Prima	Porcentaje de Materia prima adquirida para elaboración de artesanías.	Mide el porcentaje de Materia prima adquirida por pieza respecto de la programada	(No. De materia prima adquirida por artesanía para elaborar/No. De materia prima programada a adquirir) *100	Porcentaje	Gestión	Ascendente	Existe el recurso necesario para adquisición de materia prima	2021	100.00	No. De Materia Prima Adquirida Por Artesanías Para Elaborar	8,212.00											Se estima adquirir 8,212 piezas de materia prima por artesanía de lo programado..	Programa Operativo Anual (POA) del 2021, así como avances del mismo. Generado por la Coord. Fomento a las Artesanías.
C2A1. Recepción de las artesanías	Porcentaje de artesanías recibidas por Artesanías DIF de los artesanos indígenas	Mide el porcentaje de Artesanías recibidas de los artesanos indígenas	(No. De artesanías recibidas/ no. De artesanías elaboradas) * 100	Porcentaje	Gestión	Ascendente	Los artesanos indígenas entregan artesanías elaboradas	2021	819.45	No. De Artesanías Recibidas	16,430.00	1,698.00										Se estima recibir 16,430 artesanías. Se recibieron 1,698 artesanías.	Programa Operativo Anual (POA) del 2021, así como avances del mismo. Generado por la Coord. Fomento a las Artesanías.
C3A1. Otorgamiento de elementos como foto, moldes o ideas, para elaborar los diseños nuevos para líneas de producción	Promedio de elementos otorgados Por artesano indígena para la elaboración de nuevos diseños.	Mide el promedio de Elementos otorgados por artesano indígena para elaboración de nuevas artesanías	(No. Elementos otorgados como foto, moldes o ideas para elaboración de nuevas artesanías/No. De artesanos indígenas beneficiados)	Porcentaje	Gestión	Ascendente	Los artesanos solicitan elementos de diseño	2021	0.38	No. Elementos Otorgados Como Foto, Moldes O Ideas Para Elaboración De Nuevas Artesanías	269.00	34.00										Se planea otorgar 269 elementos como foto, moldes o ideas para elaboración de nuevas artesanías a los artesanos indígenas beneficiados. Se otorgaron 34 elementos como foto, moldes e ideas para elaboración de nuevos diseños.	Programa Operativo Anual (POA) del 2021, así como avances del mismo. Generado por la Coord. Fomento a las Artesanías.
C4A1. Exhibición y venta de artesanías a través de tiendas o eventos	Porcentaje de Artesanías Comercializadas	Mide el Porcentaje de artesanías comercializadas respecto de las artesanías recibidas	(N de Artesanías comercializadas / No de artesanías recibidas)*100	Porcentaje	Gestión	Ascendente	Los artesanos indígenas entregan artesanías elaboradas	2021	125.49	N De Artesanías Comercializadas	20,619.00	2,786.00										Se planea comercializar 20,619 artesanías. Se comercializaron 2786 artesanías comercializadas.	Programa Operativo Anual (POA) del 2021, así como el avance del mismo. Genera Coordinación de Planeación, Estadística y Evaluación..


L.R.C. ABEL OROZCO GARCÍA
DIRECTOR GENERAL DEL DIF


Lic. Lizette Rico Casillas
Subdirectora General Operativa


Lic. Mario Contreras Arias
Coordinador de Planeación, Estadística y Evaluación

GOBIERNO DEL ESTADO DE NAYARIT
PRESUPUESTO DE EGRESOS DEL ESTADO DE NAYARIT 2021
PRESUPUESTO BASADO EN RESULTADOS
MATRIZ DE INDICADORES PARA RESULTADOS (MIR) 2021
REPORT DE AVANCE DE METAS DE LOS INDICADORES

Periodo que se reporta: Primer Trimestre


DEPENDENCIA:		Desarrollo Integral de la Familia del Estado (DIF)						MIR (DIF) - 1				DESGLOSE DE MONTO ASIGNADO AL PROGRAMA PRESUPUESTAL			CRITERIO DE DEFINICION DEL MONTO ASIGNADO (Marque con X)		MONTO EJERCIDO AL TRIMESTRE QUE SE REPORTA				NOTA COMPLEMENTARIA (Respecto a los montos)							
PED 2017-2021		CLAVE FUNCIONAL																										
DEST	OESP	FIN	FUN	SF	M	PP	NOMBRE DEL PROGRAMA PRESUPUESTARIO (PP)						PP principal	PP indirecto	Gasto Corriente	Gasto Invers.	MONTO DEL PP AUTORIZADO EN EL PRESUPUESTO DE EGRESOS	MONTO ASIGNADO DEL PP A LA DEPENDENCIA	MONTO ASIGNADO A LA MIR	REAL	ESTIMADO	1er. Trimestre	2do. Trimestre	3er. Trimestre	4to. Trimestre	Monto de otras fuentes corresponde a Servicios Personales, Servicios generales.		
ER3		02	06	08	E	094	Gestión Social Integral y Combate a la Pobreza (DIF) (ABC)						X			X	80,989,268	66,750,000	59,200,000	X								
Nombre de Beneficiarios (Población objetivo):							Toda la población residente u originaria del estado de Nayarit, atendiendo en primera instancia a personas de escasos recursos						Núm. de Benef.:	40000	Montos de Otras Fuentes de Financiamiento:			10,355,807			2,350,353							

Resumen Narrativo	Nombre del Indicador	Definición	Fórmula	Unidad de Medida / Frecuencia	Tipo de Indicador / Dimensión a medir	Sentido Ideal del Indicador	Supuestos	Línea Base		Variables de la fórmula	Metas		1er. Trimestre		2do. Trimestre		3er. Trimestre		4to. Trimestre		Justificación de Resultados		
								Año de la Línea base	Línea Base		Datos de las variables	Resultado	Datos de las variables	Resultado	Datos de las variables	Resultado	Datos de las variables	Resultado	Datos de las variables	Resultado	Análisis Inicial e Interpretación de Resultados	Fuente de Información del Indicador	
Nivel: Fin																							
Contribuir a la estabilidad social de las personas en estado de vulnerabilidad y altos niveles de pobreza con la finalidad de facilitar su integración social y sus actividades cotidianas, promoviendo una cultura de equidad, respeto y no discriminación hacia la población	Porcentaje de población vulnerable por carencia sociales atendida	Mide el grado de atención a Población vulnerable por carencia sociales, que los indicadores del CONEVAL calculan que existen en Nayarit cada dos años, en los cuales incluyen a los niveles de pobreza altos	(Población en situación de pobreza y vulnerable atendida / Población en situación de pobreza y vulnerable en el Estado de Nayarit) * 100	Porcentaje Anual	Estratégico	Ascendente	La población en situación de pobreza y vulnerable Solicitan atención al DIF del programa social ABC	2020	8.27	Población En Situación De Pobreza Y Vulnerable Atendida	40,000.00											Se planea atender 40,000 población en situación de pobreza y vulnerable de 451,000 que hay en Nayarit.	Programa Operativo anual 2021 y avance General Coordinación de ABC y datos estadísticos de CONEVAL
Nivel: Propósito																							
Población en estado de vulnerabilidad por carencia por acceso a la alimentación y altos niveles de pobreza reciben apoyos con programas de asistencia social	Porcentaje de personas beneficiadas en situación de vulnerabilidad con dotación alimentaria ABC	Beneficiarios y número de integrantes de su Familia beneficiada en situación de vulnerabilidad	(Número de personas beneficiadas en situación de vulnerabilidad con dotación alimentaria ABC / Número de personas en situación de vulnerabilidad por carencia por acceso a la alimentación registradas por CONEVAL) * 100	Porcentaje Anual	Estratégico	Ascendente	La población en situación de pobreza y vulnerable Solicitan atención al DIF del programa social ABC	2020	16.19	Número De Personas Beneficiadas En Situación De Vulnerabilidad Con Dotación Alimentaria ABC	40,000.00											Se estima beneficiar 40,000 personas en situación de vulnerabilidad apoyar alimentaria ABC de las personas en situación de vulnerabilidad por carencia por acceso a la alimentación registradas por CONEVAL.	Programa Operativo Anual 2021, así como el avance del mismo. (padrón de beneficiarios). Genera la Coordinación de ABC, Datos Estadísticos CONEVAL
Nivel: Componente																							
C1 Dotaciones Alimentarias a personas de bajo recursos en plazos óptimos establecidos entregadas	Porcentaje de dotación alimentaria entregada de manera oportuna	Dotación alimentaria entregada de manera oportuna	(Número total de dotaciones alimentarias entregadas de manera oportuna / Número total de dotaciones alimentarias entregadas) * 100	Porcentaje Trimestral	Gestión	Ascendente	La población en situación de pobreza y vulnerable Solicitan atención al DIF del programa social ABC	2020	100.00	Número Total De Dotaciones Alimentarias Entregadas De Manera Oportuna	200,000.00	0.00										Se estima dotar 200,000 dotaciones alimentarias que se entregaran de manera oportuna de las entregadas. Esta actividad se llevara a cabo al iniciar las entregas del Programa ABC ejercicio 2021.	Programa operativo Anual 2021, así como el avance del mismo. (padrón de beneficiarios). Genera la Coordinación de ABC
C2 Dotaciones Alimentarias a personas de bajo recursos en plazos óptimos establecidos entregadas	Porcentaje de personas de bajo recursos registrados que recibieron dotación alimentaria	Mide la cobertura de entrega de dotación alimentaria a población incluida en el padrón de beneficiarios	(Número personas de bajo recursos registrados que recibieron dotación alimentaria / Número de personas que integran el padrón de beneficiarios del programa ABC) * 100	Porcentaje Trimestral	Gestión	Ascendente	Personas de bajo recursos registrados solicitan dotación alimentaria	2020	93.30	Número Personas De Bajo Recursos Registrados Que Recibieron Dotación Alimentaria	40,000.00	0.00										Se estima registrar a las personas que recibieron dotación alimentaria, que integran un padrón de beneficiarios. Esta actividad se llevara a cabo al iniciar las entregas del Programa ABC ejercicio 2021	Programa operativo Anual 2021, así como el avance del mismo. (padrón de beneficiarios). Genera la Coordinación de ABC.
C3 Dotaciones Alimentarias a personas de bajo recursos en forma satisfactoria entregadas	Costo promedio de dotación alimentaria entregada	Mide el costo promedio por dotación alimentaria otorgada, verificando que el apoyo sea social y económicamente óptimo	(Costo total invertido en dotaciones alimentarias / número de dotaciones alimentarias entregadas)	Costo Promedio Trimestral	Gestión	Regular	Contar con la dotación alimentaria y el Costo promedio	2020	274.52	Costo Total Invertido En Dotaciones Alimentarias	56,616.00	0.00										Se estima adquirir dotaciones alimentarias a un costo estimado de \$274.52. Esta actividad se llevara a cabo al iniciar las entregas del Programa ABC ejercicio 2021	Programa operativo Anual 2021, así como el avance del mismo. Genera Coordinación ABC. Así como documentos que integran el expediente Técnico.
C4 Dotaciones Alimentarias a personas de bajo recursos en forma satisfactoria entregadas	Porcentaje de personas encuestadas que califican satisfactoria la entrega de la dotación alimentaria	Personas encuestadas que califican satisfactoria la entrega de la dotación alimentaria	(Número total de personas encuestadas que califican satisfactoria la entrega de la dotación alimentaria / Número total de personas encuestadas que reciben la dotación alimentaria)	Porcentaje Anual	Gestión	Ascendente	las personas responden encuesta califican satisfactoria la entrega de la dotación alimentaria	2020	100.00	Número Total De Personas Encuestadas Que Califican Satisfactoria La Entrega De La Dotación Alimentaria	24,000.00	100.00										Se Estima encuestar a personas y califican satisfactoriamente la entrega de la dotación alimentaria.	Programa operativo Anual 2021, así como el avance del

Resumen Narrativo	Nombre del Indicador	Definición	Fórmula	Unidad de Medida / Frecuencia	Tipo de Indicador / Dimensión a medir	Sentido Ideal del Indicador	Supuestos	Linea Base		Variables de la fórmula	Metas		1er. Trimestre		2do. Trimestre		3er. Trimestre		4to. Trimestre		Justificación de Resultados			
								Año de la Línea base	Línea Base		Datos de las variables	Resultado	Datos de las variables	Resultado	Datos de las variables	Resultado	Datos de las variables	Resultado	Datos de las variables	Resultado	Análisis Inicial e Interpretación de Resultados	Fuente de Información del Indicador		
dotación alimentaria)* 100										Número Total De Personas 24,000.00 Encuestas Que Reciben Dotación Alimentaria											mismo. Genera Coordinación ABC			
Nivel: Actividad																								
C1A1,C2A1 Realización de calendario de entregas de las despesas de ABC	Porcentaje de entregas de despesas del Programa ABC	Porcentaje de cumplimiento del calendario de entregas de despesas distribuidas del programa ABC	(No. de entregas de despesas del programa ABC realizadas/No. De entregas programadas del programa de ABC)*100	Porcentaje	Gestión	Ascendente	Se realiza programación del calendario de entregas	2020	100.00	No. De Entregas De Despesas Del Programa Abc Realizadas No. De Entregas Programadas Del Programa De Abc	5.00 5.00	0.00 0.00	100.00	0.00	0.01							Se estima realizar 5 entregar en los diferentes meses del ejercicio fiscal 2021. Esta actividad se llevara acabo al iniciar las entregas del Programa ABC ejercicio 2021.		Programa operativo Anual 2021, así como el avance del mismo. Genera Coordinación ABC.
C3A1 Registro de personas de bajos de recursos	Porcentaje de solicitantes que cumplen requisitos para ingresar al programa ABC	Mide el porcentaje de personas solicitantes que cumplen requisitos para ser registrados en el Programa ABC	(No. de personas solicitantes que cumplen requisitos para ingresar al Programa ABC / No. de personas que solicitan registro) *100	Porcentaje	Gestión	Ascendente	Las personas de bajos recursos que solicitan apoyo dotación alimentaria ABC al DIF cumplen con requisitos	2021	100.00	No. De Personas Solicitantes Que Cumplen Requisitos Para Ingresar Al Programa Abc No. De Personas Que Solicitan Registro	6,000.00 6,000.00	100.00	100.00									Se estima haber solicitantes que cumplen requisitos para ingresar al Programa ABC.		Programa operativo Anual 2021, así como el avance del mismo. Genera la Coordinación ABC
C4A1 Aplicación de encuestas de satisfacción	Porcentaje de encuestas aplicadas a beneficiarios	Mide el porcentaje de Encuestas de Satisfacción aplicadas a beneficiarios	(No. de encuestas aplicadas/ No. de personas beneficiadas encuestadas) *100	Porcentaje	Gestión	Ascendente	Los beneficiarios del programa social responden encuestas	2021	100.00	No. De Encuestas Aplicadas No. De Personas Beneficiadas Encuestadas	24,000.00 24,000.00	100.00	100.00									Se estima encuestar a 24,000 personas personas beneficiadas.		Programa operativo Anual 2021, así como el avance del mismo. Genera Coordinación ABC



L.R.C. ABEL ORCZCO GARCÍA
DIRECTOR GENERAL DEL DIF



Lic. Lizette Rico Castillas
Subdirectora General Operativa



Lic. Mario Contreras Arias
Coordinador de Planeacion, Estadística y Evaluación

GOBIERNO DEL ESTADO DE NAYARIT
PRESUPUESTO DE EGRESOS DEL ESTADO DE NAYARIT 2021
PRESUPUESTO BASADO EN RESULTADOS
MATRIZ DE INDICADORES PARA RESULTADOS (MIR) 2021
REPORT DE AVANCE DE METAS DE LOS INDICADORES

Periodo que se reporta: Primer Trimestre


DEPENDENCIA:		Desarrollo Integral de la Familia del Estado (DIF)							MIR (DIF) - 4				DESGLOSE DE MONTO ASIGNADO AL PROGRAMA PRESUPUESTAL			CRITERIO DE DEFINICION DEL MONTO ASIGNADO (Marque con X)		MONTO EJERCIDO AL TRIMESTRE QUE SE REPORTA				NOTA COMPLEMENTARIA (Respecto a los montos)				
PED 2017-2021		CLAVE FUNCIONAL																								
DEST	OESP	FIN	FUN	SF	M	PP	NOMBRE DEL PROGRAMA PRESUPUESTARIO (PP)							MONTO DEL PP AUTORIZADO EN EL PRESUPUESTO DE EGRESOS	MONTO ASIGNADO DEL PP A LA DEPENDENCIA	MONTO ASIGNADO A LA MIR	REAL	ESTIMADO	1er. Trimestre	2do. Trimestre	3er. Trimestre	4to. Trimestre	Monto asignado a otras fuentes corresponde a otros ingresos y recurso estatal con servicios personales, materiales y suministros.			
ER3		02	06	03	E	091	Gestión Social Integral y Combate a la Pobreza (Servicios Funerarios)							367,577,299	367,577,299	800,000	X		0							
Nombre de Beneficiarios (Población objetivo):							Población en estado de vulnerabilidad y altos niveles de pobreza							Núm. de Benef.:	600	Montos de Otras Fuentes de Financiamiento:			5,238,789			1,109,961				

Resumen Narrativo	Nombre del Indicador	Definición	Fórmula	Unidad de Medida / Frecuencia	Tipo de Indicador / Dimensión a medir	Sentido Ideal del Indicador	Supuestos	Línea Base		Variables de la fórmula	Metas		1er. Trimestre		2do. Trimestre		3er. Trimestre		4to. Trimestre		Justificación de Resultados		
								Año de la Línea base	Línea Base		Datos de las variables	Resultado	Datos de las variables	Resultado	Datos de las variables	Resultado	Datos de las variables	Resultado	Datos de las variables	Resultado	Análisis inicial e Interpretación de Resultados	Fuente de Información del Indicador	
Nivel: Fin																							
Facilitar el acceso de las familias a un servicio funerario	Porcentaje de familias que atraviesan por pérdida de un familiar atendidas por el velatorio DIF	Mide el Porcentaje de familias a las que se les brindó servicio funerario en las instalaciones del Velatorio del DIF, con respecto al número total estimado de familias que atraviesan por la pérdida de un ser querido de acuerdo a la información vigente disponible.	(No. de familias atendidas por el velatorio DIF en el año actual / No. de familias que atraviesan por pérdida familiar en el año actual) *100	Porcentaje	Estratégico	Regular	Familias solicitan servicio funerario	2020	3.74	No. De Familias Atendidas Por El Velatorio DIF En El Año Actual	600.00											Se planea atender 600 familias por el Velatorio DIF en el año actual de 6,969 Familias que se planea atraviesen por perdida familiar..	Programa operativo Anual 2021, así como el avance del mismo. Genera Coordinación de Velatorio DIF, datos de INEGI.
Nivel: Propósito																							
P.1. Brindar servicios funerarios a bajo costo	Personas beneficiadas con servicios a bajo costo	Porcentaje de personas beneficiadas con servicios a bajo costo.	(No. de familias beneficiadas con servicio a bajo costo / No. de familias beneficiadas) *100	Porcentaje	Estratégico	Regular	Familias solicitan servicio funerario	2020	20.41	No. De Familias Beneficiadas Con Servicio A Bajo Costo	90.00	0.00										Se planea beneficia a 90 familias con servicio a bajo costo de 600 familias a beneficiar. El 100% de las familias beneficiadas con servicio de Velatorio DIF fueron beneficiadas con servicio gratuito.	Programa operativo Anual 2021, así como el avance del mismo. Genera Coordinación de Velatorio DIF.
P.2. Brindar servicios funerarios gratuitos a personas de escasos recursos	Porcentaje de personas beneficiadas con servicio funerario gratuito	Mide el Porcentaje de personas beneficiadas con servicio funerario gratuito con respecto al total de familias que se les otorga el servicio funerario en el velatorio DIF	(No. de familias beneficiadas con servicio gratuito / No. de familias beneficiadas) *100	Porcentaje	Estratégico	Regular	Brindar Servicios funerarios gratuitos	2020	79.59	No. De Familias Beneficiadas Con Servicio Gratuito	510.00	15.00										Se planea otorgar servicios funerarios gratuito a 510 familias de 600 familias beneficiadas. El 100% de las familias beneficiadas fueron beneficiadas con servicio gratuito.	Programa operativo Anual 2021, así como el avance del mismo. Genera Coordinación de Velatorio DIF.
P.3. Informar sobre los requerimientos de servicios funerarios	Personas informadas sobre los beneficios del velatorio DIF	Porcentaje de personas informadas sobre los beneficios del velatorio DIF	(No. de personas que dijeron conocer los servicios del velatorio DIF/ No. de personas encuestadas) *100	Porcentaje	Estratégico	Regular	Personas responden encuesta	2020	60.00	No. De Personas Que Dijeron Conocer Los Servicios Del Velatorio DIF	600.00	10.00										Se estima que conozcan los servicios de Velatorio DIF las personas encuestadas. 10 personas dijeron conocer los servicios del Velatorio DIF.	Programa operativo Anual 2021, así como el avance del mismo. Genera Coordinación de Velatorio DIF.
Nivel: Componente																							
C.1. Atad, embalsamación, equipo de velación y traslado de cuerpo otorgado	Personas beneficiadas con servicio funerario completo	Porcentaje de personas beneficiadas con servicio funerario completo	(No. de personas beneficiadas con servicio completo / No. de personas beneficiadas) *100	Porcentaje	Gestión	Regular	Familias solicitan servicio funerario, Previsión de las familias sobre los servicios funerarios	2020	100.00	No. De Personas Beneficiadas Con Servicio Completo	600.00	15.00										Se planea beneficiar con servicio completo a 600 personas de las mismas beneficiadas. El 100% de las personas beneficiadas con servicio completo.	Programa operativo Anual 2021, así como el avance del mismo. Genera Coordinación de Velatorio DIF.
C.2. Instalaciones y equipos de calidad otorgado	Personas beneficiadas que consideran que los servicios fueron de calidad	Porcentaje de personas beneficiadas que consideran que los servicios fueron de calidad.	(No. de personas que consideran que los servicios fueron de calidad / No. de personas beneficiadas) *100	Porcentaje	Gestión	Regular	Existe el recurso financiero para mantenimiento de instalaciones Usuarios culdan instalaciones	2020	100.00	No. De Personas Que Consideran Que Los Servicios Fueron De Calidad	600.00	15.00										Se planea que consideran que los servicios fueron de calidad 600 personas de las mismas beneficiadas. El 100% de las personas beneficiadas consideran que los servicios fueron de calidad.	Programa operativo Anual 2021, así como el avance del mismo. Genera Coordinación de Velatorio DIF.
Nivel: Actividad																							
C1A1 Atención de solicitudes de la familia que solicita servicio funerario	Porcentaje de Servicios funerarios otorgados	Muestra el Promedio de servicios funerarios otorgados a familias de bajos recursos que no se descapitalizan por la solvencia de un servicio funerario respecto de los solicitados	(Total de servicios funerarios otorgados/ Total de servicios funerarios solicitados) *100	Porcentaje	Gestión	Ascendente	Familias de bajos recursos Solicitan les brinden servicios funerarios	2021	95.24	Total De Servicios Funerarios Otorgados	240.00	15.00										Se planea otorgar 240 servicios funerarios. Fueron otorgados 15 servicios funerarios.	Programa operativo Anual 2021, así como el avance del mismo. Genera

Resumen Narrativo	Nombre del Indicador	Definición	Fórmula	Unidad de Medida / Frecuencia	Tipo de Indicador / Dimensión a medir	Sentido Ideal del Indicador	Supuestos	Línea Base		Variables de la fórmula	Metas		1er. Trimestre		2do. Trimestre		3er. Trimestre		4to. Trimestre		Justificación de Resultados		
								Año de la Línea base	Línea Base		Datos de las variables	Resultado	Datos de las variables	Resultado	Datos de las variables	Resultado	Datos de las variables	Resultado	Datos de las variables	Resultado	Análisis Inicial e Interpretación de Resultados	Fuente de Información del Indicador	
											Total De Servicios Funerarios Otorgados	240.00	15.00									Coordinación de Velatorio DIF.	
											Total De Servicios Funerarios Solicitados	252.00	49.00										
C2A1- Mantenimiento de las instalaciones y equipo.	Porcentaje de Mantenimiento de las instalaciones y equipo realizados.	Muestra el Porcentaje de cumplimiento del programa de mantenimiento de las instalaciones y equipo.	(Número total de mantenimientos de las instalaciones y equipo realizados/ Número total de mantenimientos de las instalaciones y equipo programados)*100	Porcentaje	Gestión	Ascendente	Se programa mantenimiento a las instalaciones y equipo	2021	100.00	Número Total De Mantenimientos De Las Instalaciones Y Equipo Realizados	48.00	100.00	11.00	12.00	91.67							Programa operativo Anual 2021, así como el avance del mismo. Genera Coordinación de Velatorio DIF.	
											Número Total De Mantenimientos De Las Instalaciones Y Equipo Programados	48.00	12.00									Se planea 48 mantenimientos realizar así como se programan. Se realizaron 11 mantenimientos de las instalaciones y equipo realizados.	



L.R.C. ABEL OROZCO GARCÍA
DIRECTOR GENERAL DEL DIF



Lic. Lizette Rico Casillas
Subdirectora General Operativa



Lic. Mario Contreras Arias
Coordinador de Planeación, Estadística y Evaluación

GOBIERNO DEL ESTADO DE NAYARIT
PRESUPUESTO DE EGRESOS DEL ESTADO DE NAYARIT 2021
PRESUPUESTO BASADO EN RESULTADOS
MATRIZ DE INDICADORES PARA RESULTADOS (MIR) 2021
REPORT DE AVANCE DE METAS DE LOS INDICADORES

Periodo que se reporta: Primer Trimestre

DEPENDENCIA:		Desarrollo Integral de la Familia del Estado (DIF)						MIR (DIF) - 2		DESGLOSE DE MONTO ASIGNADO AL PROGRAMA PRESUPUESTAL			CRITERIO DE DEFINICION DEL MONTO ASIGNADO (Marque con X)		MONTO EJERCIDO AL TRIMESTRE QUE SE REPORTA				NOTA COMPLEMENTARIA (Respecto a los montos)	
PED 2017-2021		CLAVE FUNCIONAL						NOMBRE DEL PROGRAMA PRESUPUESTARIO (PP)		MONTO DEL PP AUTORIZADO EN EL PRESUPUESTO DE EGRESOS	MONTO ASIGNADO DEL PP A LA DEPENDENCIA	MONTO ASIGNADO A LA MIR	REAL	ESTIMADO	1er. Trimestre	2do. Trimestre	3er. Trimestre	4to. Trimestre	Monto de otras fuentes corresponde a subsidio Estatal de Servicios Personales, Materiales y Suministros y Servicios generales.	
DEST	OESP	FIN	FUN	SF	M	PP	PP principal	PP indirecto	Gasto Corriente	Gasto Inversa										
ER3			02	06	08	E	094				80,989,268	66,750,000	6,050,000	X						
Nombre de Beneficiarios (Población objetivo):								Toda la población residente u originaria del estado de Nayarit, atendiendo en primera instancia a personas de escasos recursos			Núm. de Benef.:	8481	Montos de Otras Fuentes de Financiamiento:		1,538,838		266,715			

Resumen Narrativo	Nombre del Indicador	Definición	Fórmula	Unidad de Medida / Frecuencia	Tipo de Indicador / Dimensión a medir	Sentido Ideal del Indicador	Supuestos	Línea Base		Variables de la fórmula	Metas		1er. Trimestre		2do. Trimestre		3er. Trimestre		4to. Trimestre		Justificación de Resultados	
								Año de la Línea base	Línea Base		Datos de las variables	Resultado	Datos de las variables	Resultado	Datos de las variables	Resultado	Datos de las variables	Resultado	Datos de las variables	Resultado	Análisis Inicial e Interpretación de Resultados	Fuente de Información del Indicador

Nivel: Fin																						
Contribuir a la estabilidad social de las personas en estado de vulnerabilidad y altos niveles de pobreza con la finalidad de facilitar su integración social y sus actividades cotidianas, promoviendo una cultura de equidad, respeto y no discriminación hacia la población	Porcentaje de población vulnerable por carencia social atendida	Mide el grado de atención a Población vulnerable por carencia social, que los indicadores del CONEVAL calculan que existen en Nayarit cada dos años, en los cuales incluyen a los niveles de pobreza altos	(Población en situación de pobreza y vulnerable atendida / Población en situación de pobreza y vulnerable en el Estado de Nayarit) * 100	Porcentaje Anual	Estratégico	Ascendente	Población vulnerable por carencia social solicita apoyo de programas sociales DIF	2020	0.42	Población En Situación De Pobreza Y Vulnerable Atendida	6,421.00											Programa operativo anual 2021 y avans. Genera Coordinación Aquí nos vemos, Recuerdos de alegría y transporte de ida y vuelta, CONEVAL.

Nivel: Propósito																						
Población en estado de vulnerabilidad y altos niveles de pobreza reciben apoyos con programas de asistencia social	Variación porcentual en el número de personas vulnerables con más estabilidad en los niveles de pobreza	Personas vulnerables con más estabilidad en los niveles de pobreza	(Número total de personas en situación de pobreza y vulnerable con apoyos para su mayor estabilidad en el año actual - Número total de personas en situación de pobreza y vulnerable con apoyos para su mayor estabilidad en el año anterior) * 100	Variación Porcentual Anual	Estratégico	Ascendente	Personas en situación de pobreza y vulnerable solicitan apoyos de los programas sociales DIF	2020	-30.01	Número Total De Personas En Situación De Pobreza Y Vulnerable Con Apoyos Para Su Mayor Estabilidad En El Año Actual	8,481.00											Programa operativo Anual (POA) del 2020, así como avances del mismo así como POA 2021 y avance. Genera la Coordinación de Planeación, Estadística y Evaluación.

Nivel: Componente																						
C1 Apoyos de atención oftalmológica optométrica profesional y dotación de anteojos a personas de bajos recursos que padecen problemas de agudeza visual otorgados	Porcentaje de personas de bajos recursos con problemas visuales con apoyo oftalmológico y dotación de anteojos beneficiados	Mide el grado de atención a hombres, mujeres, jóvenes y niñas que padecen problemas de agudeza visual y problemas de catarata, cédrea y pterigio con apoyo de atención optométrica profesional, dotando de anteojos a las personas que padecen problemas de agudeza visual, con el propósito de coadyuvar en el cuidado de la vista; "Aquí Nos Vemos"	(Personas de bajos recursos con problemas visuales con apoyo oftalmológico y dotación de anteojos beneficiados / Personas de bajos recursos con problemas visuales que solicitan apoyo oftalmológico y dotación de anteojos) * 100	Porcentaje Trimestral	Gestión	Ascendente	Personas de bajos recursos con problemas visuales solicitan apoyo oftalmológico y dotación de anteojos.	2020	100.00	Personas De Bajos Recursos Con Problemas Visuales Con Apoyo Oftalmológico Y Dotación De Anteojos Beneficiados	8,381.00	108.00										Programa operativo Anual 2021, así como el avance del mismo. Genera la Coordinación Aquí Nos Vemos..

C2 Apoyos con consejería y terapia tanatológica por profesionales de la salud a personas que perdieron un familiar, un miembro de su cuerpo así como a familiares de personas con alguna discapacidad otorgados.	Porcentaje de personas de duelo con atención tanatológica	Personas que reciben atención tanatológica, que atraviesan un proceso de duelo: que perdieron un familiar, un miembro de su cuerpo o que tienen hijos de duelo solicitantes de atención o un familiar con alguna discapacidad, "Recuerdos de Alegría"	(Personas que atraviesan un proceso de duelo con atención tanatológica / Personas que atraviesan un proceso de duelo solicitantes de atención tanatológica) * 100	Porcentaje Trimestral	Gestión	Ascendente	Personas que atraviesan un proceso de duelo solicitan atención tanatológica.	2020	100.00	Personas Que Atraviesan Un Proceso De Duelo Con Atención Tanatológica	100.00	75.00										Programa operativo Anual 2021, así como el avance del mismo. Genera la Coordinación Recuerdos de Alegría.
--	---	---	---	-----------------------	---------	------------	--	------	--------	---	--------	-------	--	--	--	--	--	--	--	--	--	---

C3 Servicios a Personas con discapacidad motriz, sensorial e intelectual así como movilidad limitada con dificultad en el transporte adaptado de "IDA Y VUELTA" otorgado	Promedio de usuarios con discapacidad y trasladados por rutas recorridas de transporte adaptado ida y vuelta	Servicios otorgados a personas atendidas con discapacidad motriz, sensorial e intelectual así como movilidad limitada con dificultad en el transporte adaptado de "IDA Y VUELTA"	(Número total de usuarios con discapacidad trasladados en transporte adaptado / Número de rutas recorridas del transporte adaptado realizado)	Promedio Trimestral	Gestión	Ascendente	Las personas con discapacidad solicitan rutas de recorrido de transporte adaptado ida y vuelta al DIF.	2020	0.01	Número Total De Usuarios Con Discapacidad Traslados En Transporte Adaptado												Informe anual y mensual. Genera la Coord. Recursos Materiales.
--	--	--	---	---------------------	---------	------------	--	------	------	--	--	--	--	--	--	--	--	--	--	--	--	--

Nivel: Actividad																						
------------------	--	--	--	--	--	--	--	--	--	--	--	--	--	--	--	--	--	--	--	--	--	--

Resumen Narrativo	Nombre del Indicador	Definición	Fórmula	Unidad de Medida / Frecuencia	Tipo de Indicador / Dimensión a medir	Sentido Ideal del Indicador	Supuestos	Línea Base		Variables de la fórmula	Metas		1er. Trimestre		2do. Trimestre		3er. Trimestre		4to. Trimestre		Justificación de Resultados		
								Año de la Línea Base	Línea Base		Datos de las variables	Resultado	Datos de las variables	Resultado	Datos de las variables	Resultado	Datos de las variables	Resultado	Datos de las variables	Resultado	Análisis Inicial e Interpretación de Resultados	Fuente de Información del Indicador	
C3A1 Adquisición de anteojos y estudios oftalmológico	Porcentaje de anteojos y estudios oftalmológicos adquiridos	Mide el porcentaje de Anteojos y estudios oftalmológicos adquiridos	(No. De anteojos y estudios oftalmológicos adquiridos/No. De anteojos y estudios programados a adquirir)*100	Porcentaje	Gestión	Ascendente	Existe el recurso financiero para la adquisición de anteojos y estudios oftalmológicos	2021	100.00	No. De Anteojos Y Estudios Oftalmológicos Adquiridos No. De Anteojos Y Estudios Programados A Adquirir	8,381.00 100.00											Se estima adquirir los anteojos y estudios oftalmologicos programados..	Programa Operativo Anual 2021 y Avance. Genera Coordinación de Aquí Nos Vemos
C3A1 Otorgamiento de terapias con atención tanatológica	Promedio de terapias realizadas a personas que atraviesan un proceso de duelo con atención tanatológica	Muestra el promedio de Terapias otorgadas a personas que atraviesan un proceso de duelo con atención tanatológica	(No. De terapias realizadas a personas que atraviesan un proceso de duelo con atención tanatológica / No. De beneficiarios)	Promedio	Gestión	Ascendente	Personas que atraviesan un proceso de duelo solicitan atención terapéutica	2021	3.00	No. De Beneficiarios No. De Terapias Realizadas A Personas Que Atraviesan Un Proceso De Duelo Con Atención Tanatológica	144.00 3.00											Se estima tener un promedio de tres terapias realizadas a personas que atraviesan un proceso de duelo con atención tanatologica..	Programa Operativo Anual 2021 y Avance. Genera coordinación de Recursos de Alegria.
C3A1 Establecimiento de rutas de transporte adaptado ida y vuelta	Promedio de rutas de transporte adaptado de ida y vuelta recorridas por vehículo adaptado de ida y vuelta	Mide el promedio de rutas de transporte adaptado de ida y vuelta recorridas por vehículo adaptado para personas con discapacidad	(No. De rutas de transporte adaptado de ida y vuelta recorridas por vehículo adaptado de ida y vuelta) / No. De vehículo adaptado de ida y vuelta	Promedio	Gestión	Ascendente	Usuarios solicitan se establezcan rutas de transporte adaptado de ida y vuelta	2021	0.00	No. De Rutas De Transporte Adaptado De Ida Y Vuelta No. De Vehículo Adaptado De Ida Y Vuelta	0.00 0.01											No se estima programación de metas por contingencia COVID-19.	Informe anual y mensual. Genera la Coord. Recursos Materiales.

L.R.C. ABEL OROZCO GARCÍA
DIRECTOR GENERAL DEL DIF

Lic. Lizette Rico Casillas
Subdirectora General Operativa

Lic. Mario Contreras Arias
Coordinador de Planeación, Estadística y Evaluación

Fecha de Elaboración: 15/04/2021

GOBIERNO DEL ESTADO DE NAYARIT
PRESUPUESTO DE EGRESOS DEL ESTADO DE NAYARIT 2021
PRESUPUESTO BASADO EN RESULTADOS
MATRIZ DE INDICADORES PARA RESULTADOS (MIR) 2021
REPORT DE AVANCE DE METAS DE LOS INDICADORES

Periodo que se reporta: Primer Trimestre


DEPENDENCIA:		Desarrollo Integral de la Familia del Estado (DIF)					MIR (DIF) - 6		DESGLOSE DE MONTO ASIGNADO AL PROGRAMA PRESUPUESTAL			CRITERIO DE DEFINICION DEL MONTO ASIGNADO (Marque con X)		MONTO EJERCIDO AL TRIMESTRE QUE SE REPORTA				NOTA COMPLEMENTARIA (Respecto a los montos)					
ED 2017-2021		CLAVE FUNCIONAL																					
DEST	OESP	FIN	FUN	SF	M	PP	NOMBRE DEL PROGRAMA PRESUPUESTARIO (PP)		PP Principal	PP Indirecto	Gasto Corriente	Gasto Invers.	MONTO DEL PP AUTORIZADO EN EL PRESUPUESTO DE EGRESOS	MONTO ASIGNADO DEL PP A LA DEPENDENCIA	MONTO ASIGNADO A LA MIR	REAL	ESTIMADO	1er. Trimestre	2do. Trimestre	3er. Trimestre	4to. Trimestre	Monto asignado de otras fuentes corresponde a servicios personales, materiales y suministros.	
ER3		02	06	03	E	091	Gestión Social Integral y Combate a la Pobreza (Gestión Social)		X		X	X	367,577,299	367,577,299	13,930,000	X							
Nombre de Beneficiarios (Población objetivo):							Población en estado de vulnerabilidad y altos niveles de pobreza		Núm. de Benef.:	44613		Montos de Otras Fuentes de Financiamiento:			16,564,304		3,375,774						

Resumen Narrativo	Nombre del Indicador	Definición	Fórmula	Unidad de Medida / Frecuencia	Tipo de Indicador / Dimensión a medir	Sentido Ideal del Indicador	Supuestos	Línea Base		Variables de la fórmula	Metas		1er. Trimestre		2do. Trimestre		3er. Trimestre		4to. Trimestre		Justificación de Resultados		
								Año de la Línea Base	Línea Base		Datos de las variables	Resultado	Datos de las variables	Resultado	Datos de las variables	Resultado	Datos de las variables	Resultado	Datos de las variables	Resultado	Análisis Inicial e Interpretación de Resultados	Fuente de Información del Indicador	
Nivel: Fin																							
Contribuir a la estabilidad social de las personas en estado de vulnerabilidad y altos niveles de pobreza con la finalidad de facilitar su integración social y sus actividades cotidianas, promoviendo una cultura de equidad, respeto y no discriminación hacia la población	Porcentaje de población vulnerable por carencia social	Mide el grado de atención a Población vulnerable por carencia social, que los indicadores del CONEVAL calculan que existen en Nayarit cada dos años, en los cuales incluyen a los niveles de pobreza altos	(Población en situación de pobreza y vulnerable atendida / Población en situación de pobreza y vulnerable en el Estado de Nayarit) * 100	Porcentaje Anual	Estratégico Eficacia	Ascendente	La población en situación de pobreza y vulnerable solicita al DIF atención de los programas sociales.	2020	21.56	Población En Situación De Pobreza Y Vulnerable Atendida Población En Situación De Pobreza Y Vulnerable En El Estado De Nayarit	44,613.00 451,000.00	9.89										La Población en situación de pobreza y vulnerable atendida se estima atender 44,613 de 451,000 personas que beneficiamos o apoyamos entre el número que existe en el Estado de Nayarit.	Programa Operativo Anual 2021 y avance que genera Coordinación de Alimentación, Salud, Casa de la Mujer y Unidad de atención Ciudadana. Así como datos estadísticos del INEGI
Nivel: Propósito																							
Población en estado de vulnerabilidad y altos niveles de pobreza reciben apoyos con programas de asistencia social	Variación porcentual en el número de personas vulnerables con más estabilidad en los niveles de pobreza	Personas vulnerables con más estabilidad en los niveles de pobreza	(Número total de personas en situación de pobreza y vulnerable con apoyos para su mayor estabilidad en el año actual / Número total de personas en situación de pobreza y vulnerable con apoyos para su mayor estabilidad en el año anterior - 1) * 100	Variación Porcentual Anual	Estratégico Eficacia	Ascendente	Las Personas en situación de pobreza y vulnerabilidad solicitan apoyos de los programas sociales del DIF	2020	109.28	Número Total De Personas En Situación De Pobreza Y Vulnerable Con Apoyos Para Su Mayor Estabilidad En El Año Actual Número Total De Personas En Situación De Pobreza Y Vulnerable Con Apoyos Para Su Mayor Estabilidad En El Año Anterior	44,613.00 97,224.00	-54.11										Se estima apoyar para su mayor estabilidad en el año actual 44,613 personas en situación de pobreza y vulnerabilidad.	Programa Operativo Anual 2021 y avance que genera Coordinación de Alimentación, Salud, Casa de la Mujer y Unidad de atención Ciudadana y informe anexo 2020
Nivel: Componente																							
C1 Personas con alguna discapacidad y/o con algún problema de salud permanente o transitoria con necesidad de aparatos ortopédicos, apoyos funcionales, prótesis y pañales, en grupos prioritarios y que no cuenten con los recursos para su adquisición con apoyos entregados.	Porcentaje de personas atendidas con algún problema de discapacidad permanente o transitoria que comprueben la necesidad de apoyos funcionales, órtesis o prótesis y no cuenten con los recursos para su adquisición	Personas con apoyos con alguna discapacidad permanente o transitoria que comprueben la necesidad de apoyos funcionales, órtesis o prótesis y no cuenten con los recursos para su adquisición en el estado "Apoyo a Grupos Prioritarios"	(Personas beneficiadas con alguna discapacidad permanente o transitoria que no cuenten con los recursos / Personas solicitantes con alguna discapacidad permanente o transitoria que no cuenten con los recursos para su adquisición en el estado "Apoyo a Grupos Prioritarios") * 100	Porcentaje Trimestral	Gestión Eficacia	Ascendente	Personas con alguna discapacidad permanente o transitoria solicitan apoyos funcionales al DIF	2020	96.66	Personas Beneficiadas Con Alguna Discapacidad Permanente O Transitoria Que No Cuenten Con Los Recursos Personas Solicitantes Con Alguna Discapacidad Permanente O Transitoria Que No Cuenten Con Los Recursos Solicitantes	1,030.00 1,030.00	393.00 100.00	111.33									La meta es integrada por 1,030 de Personas beneficiadas con alguna discapacidad permanente o transitoria que no cuentan con los recursos así como el mismo número Personas solicitantes. 393 Personas beneficiadas con alguna discapacidad permanente o transitoria.	Programa operativo Anual 2021 y avance que genera Unidad de Atención Ciudadana
C2 Personas con alguna discapacidad y/o con algún problema de salud permanente o transitoria con necesidad de aparatos ortopédicos, apoyos funcionales, prótesis y pañales, en grupos prioritarios y que no cuenten con los recursos para su adquisición con apoyos entregados.	Porcentaje de personas con algún problema de salud que comprueben la necesidad de apoyos funcionales, descontrol de esfínteres y no cuenten con los recursos para su adquisición	Personas con apoyos con pañales con algún problema de salud que comprueben la necesidad de apoyos funcionales, descontrol de esfínteres y no cuenten con los recursos para su adquisición en el estado "Apoyo a Grupos Prioritarios"	(Personas beneficiadas con pañales con algún problema de salud con descontrol de esfínteres que no cuentan con los recursos / Personas solicitantes de pañales con algún problema de salud con descontrol de esfínteres que no cuentan con los recursos) * 100	Porcentaje Trimestral	Gestión Eficacia	Ascendente	Personas en estado de vulnerabilidad solicitan apoyos de pañales al DIF	2020	100.00	Personas Beneficiadas Con Pañales Con Algún Problema De Salud Con Descontrol De Esfínteres Que No Cuenten Con Los Recursos Personas Solicitantes De Pañales Con Algún Problema De Salud Con Descontrol De Esfínteres Que No Cuenten Con Los Recursos	85.00 85.00	25.00 100.00	100.00									Se estima beneficiar el 100% de los solicitantes con pañales con algún problema de salud con descontrol de esfínteres que no cuentan con los recursos. Fueron beneficiadas 25 personas con pañales con algún problema de salud con descontrol de esfínteres que no cuentan con los recursos.	Programa operativo Anual 2021, así como el avance del mismo. Genera Unidad de Atención Ciudadana.

Resumen Narrativo	Nombre del Indicador	Definición	Fórmula	Unidad de Medida / Frecuencia	Tipo de Indicador / Dimensión a medir	Sentido Ideal del Indicador	Supuestos	Línea Base		Metas		1er. Trimestre		2do. Trimestre		3er. Trimestre		4to. Trimestre		Justificación de Resultados		
								Año de la Línea Base	Línea Base	Datos de las variables	Resultado	Datos de las variables	Resultado	Datos de las variables	Resultado	Datos de las variables	Resultado	Datos de las variables	Resultado	Análisis Inicial e Interpretación de Resultados	Fuente de Información del Indicador	
C3 Conocimientos, habilidades y destrezas a mujeres y hombres de 14 años en adelante para desarrollar un oficio o actividades productivas para el trabajo otorgadas	Porcentaje de mujeres y hombres de 14 años en adelante capacitados en conocimientos, habilidades y destrezas productivas	Capacitaciones y talleres a Mujeres y hombres de 14 años en adelante relacionados con un oficio calificado que permita desarrollar actividades productivas y conocimientos de instancias públicas y privadas con las cuales puedan gestionar créditos o algún financiamiento que les permita iniciar una actividad productiva, con conocimientos, habilidades y destrezas apoyadas. "ESPACIOS DE LA MUJER"	(Mujeres y hombres de 14 años en adelante capacitados en conocimientos, habilidades y destrezas productivas / Mujeres y hombres de 14 años en adelante que solicitan capacitación en conocimientos, habilidades y destrezas productivas) * 100	Porcentaje	Gestión	Ascendente	Mujeres y hombres de 14 años en adelante tienen el interés de capacitarse en conocimientos, habilidades y destrezas productivas	2020	100.00	Mujeres Y Hombres De 14 Años En Adelante Capacitados En Conocimientos, Habilidades Y Destrezas Productivas	3,120.00	100.00	0.00	0.00							Se estima capacitar 3,120 Mujeres y hombres de 14 años en adelante que solicitan tener un conocimiento, habilidades y destrezas productivas. No se han podido realizar cursos por contingencia COVID-19.	Programa operativo Anual 2021, así como el avance del mismo. Genera Coordinación Casa de la Mujer
C4 Cirugías reconstructivas, aparatos auditivos, atención médica y medicamentos a personas en situación de vulnerabilidad que padecan problemas de malformaciones funcionales y tejidos dañados proporcionados	Porcentaje de personas beneficiadas con cirugías reconstructivas, aparatos auditivos y medicamentos	Hombres, mujeres, jóvenes, niñas (os) que padezcan problemas de Frenillo, Labio Leporino, Quiéste en el Labio, Microftalia, Polidactilia, Secuelas de quemaduras, Sinodactilia, Tunnel del Carpo y otras malformaciones y lesiones que requieran atención médica, medicamento y aparatos auditivos que se encuentren en situación de vulnerabilidad y que residan preferentemente en el Estado de Nayari, con apoyos cirugías reconstructivas, aparatos auditivos, medicamento, con ello lograr restablecer la funcionalidad, forma, proporciones y volúmenes del tejido dañado. * SALUD FAMILIAR*	(Personas beneficiadas con cirugías reconstructivas, aparatos auditivos y medicamentos/Personas que solicitan cirugías reconstructivas, aparatos auditivos y medicamentos)* 100	Porcentaje	Gestión	Ascendente	Personas que requieren de cirugías reconstructivas, aparatos auditivos y medicamentos solicitan apoyo	2020	100.00	Personas Beneficiadas Con Cirugías Reconstructivas, Aparatos Auditivos Y Medicamentos	306.00	580.00	100.00	418.00							Se estima beneficiar a todas las personas que solicitan de cirugías reconstructivas, aparatos auditivos y medicamentos. Se benefician 100 personas con cirugías reconstructivas, aparatos auditivos y medicamentos.	Programa operativo Anual 2021, así como el avance del mismo. Genera Coordinación de Salud.
C5 Raciones alimenticia temporales a familiares de bajo recursos de pacientes hospitalizados en la capital del Estado con lugar de residencia lejana fuera de la ciudad de Tepic otorgadas	Porcentaje de Personas familiares de pacientes hospitalizados en Tepic con residencia lejana y con inseguridad alimentaria temporal que reciben raciones alimenticias	Personas que por razones de atención hospitalaria de familiares, inseguridad alimentaria, por lejanía de su lugar de residencia, por sufrir imprevistos requieran este apoyo.	(Personas familiares de pacientes hospitalizados en Tepic con residencia lejana y con inseguridad alimentaria temporal que reciben raciones alimenticias/Personas familiares de pacientes hospitalizados en Tepic con residencia lejana y con inseguridad alimentaria temporal)* 100	Porcentaje	Gestión	Ascendente	Personas familiares de pacientes hospitalizados en Tepic con residencia lejana y con inseguridad alimentaria temporal solicitan raciones alimenticias	2020	100.00	Personas Familiares De Pacientes Hospitalizados En Tepic Con Residencia Lejana Y Con Inseguridad Alimentaria Temporal Que Reciben Raciones Alimenticia	40,000.00	40,000.00	0.00	0.00							Se estima beneficiar a 40,000 personas, familiares de pacientes hospitalizados en Tepic con residencia lejana y con inseguridad alimentaria temporal que solicitan de este apoyo. El avance se ve afectado en cero debido a que se encuentran en proceso de licitación.	Programa operativo Anual 2021, así como el avance del mismo. Genera Coordinación de Alimenta la Esperanza.
C5 Raciones alimenticia temporales a familiares de bajo recursos de pacientes hospitalizados en la capital del Estado con lugar de residencia lejana fuera de la ciudad de Tepic otorgadas	Costo promedio de raciones alimenticias	Mide el costo promedio por ración alimenticia otorgada, verificando que el apoyo sea social y económicamente óptimo.	(Costo total invertido en raciones alimenticias otorgadas)	Costo Promedio	Gestión	Nominal	familiares de bajo recursos de pacientes hospitalizados en Tepic con residencia lejana solicitan alojamiento temporal	2020	11.41	Raciones Alimenticias Otorgadas	40,000.00	456,400.00	0.00	0.00							Estiman otorgar 40,000 raciones alimenticias. Los insumos de las raciones son obtenidos de donaciones recibidas. El costo es una estimación en base al histórico del ejercicio anterior. El avance se muestra en cero, debido a que el programa se encuentra en proceso de licitación.	Programa operativo Anual 2021, así como el avance del mismo. Genera Coordinación Alimenta la Esperanza.
C6 Alojamiento temporal a familiares de bajo recursos de pacientes hospitalizados en la capital del Estado con lugar de residencia lejana que reciben alojamiento temporal	Porcentaje de Personas familiares de bajo recursos de pacientes hospitalizados en Tepic con residencia lejana que reciben alojamiento temporal	Alojamiento temporal proporcionando en caso de ser necesario a personas que por razones de atención hospitalaria de familiares, por lejanía de su lugar de residencia, por sufrir sucesos imprevistos requieran este apoyo que se encuentren en Tepic, Nayari en este año.	(Personas familiares de bajo recursos de pacientes hospitalizados en Tepic con residencia lejana que reciben alojamiento temporal/Personas familiares de bajo recursos de pacientes hospitalizados en Tepic con residencia lejana)* 100	Porcentaje	Gestión	Ascendente	Familiares de bajo recursos de pacientes hospitalizados en Tepic con residencia lejana solicitan alojamiento temporal	2020	3.76	Personas Familiares De Bajo Recursos De Pacientes Hospitalizados En Tepic Con Residencia Lejana Que Reciben Alojamiento Temporal	72.00	4,000.00	0.00	32.00							Se estima recibir alojamiento temporal personas familiares de bajo recursos de pacientes hospitalizados en Tepic con residencia lejana que requieran de alojamiento temporal. El avance muestra cero en la afectación trimestral debido a que se encuentra en proceso de licitación.	Programa operativo Anual 2021, así como el avance del mismo. Genera Coordinación de Alimenta la Esperanza.
Nivel: Actividad																						
C1A1 Adquisición de órtesis y prótesis	Porcentaje de órtesis y prótesis adquiridos respecto de lo programado	Mide el Promedio de órtesis y prótesis adquiridos respecto a las programadas	(No. de órtesis y prótesis adquiridos/No. de órtesis y prótesis programados a adquirir) * 100	Porcentaje	Gestión	Ascendente	Se cuenta con los recursos financieros para adquisición de órtesis y prótesis	2021	100.00	No. De Órtesis Y Prótesis Adquiridos	6.00	6.00	100.00								Se estima adquirir las órtesis y prótesis programadas.	Programa operativo Anual 2021, así como el avance del mismo. Genera Coordinación de Salud.
C2A1 Adquisición de paquetes de pañales	Promedio de paquetes de pañales adquiridos por beneficiario	Promedio de paquetes de pañales adquiridos por beneficiario.	(No. de paquetes pañales adquiridos /No. Total de beneficiarios en el periodo)	Promedio	Gestión	Ascendente	Se cuenta con los recursos financieros para adquisición de paquetes de pañales	2021	13.59	No. De Paquetes Pañales Adquiridos	1,155.00	85.00	13.59								Se estima adquirir 1,155 paquetes de pañales para ser distribuidos en las personas.	Programa operativo Anual 2021, así como el avance del mismo. Genera Unidad de Atención Ciudadana.

Resumen Narrativo	Nombre del Indicador	Definición	Fórmula	Unidad de Medida / Frecuencia	Tipo de Indicador / Dimensión o medida	Sentido Ideal del Indicador	Supuestos	Línea Base		Variables de la fórmula	Metas		1er. Trimestre		2do. Trimestre		3er. Trimestre		4to. Trimestre		Justificación de Resultados		
								Año de la Línea Base	Línea Base		Datos de las variables	Resultado	Datos de las variables	Resultado	Datos de las variables	Resultado	Datos de las variables	Resultado	Datos de las variables	Resultado	Análisis Inicial e Interpretación de Resultados	Fuente de Información del Indicador	
C3A1 Realización de cursos de capacitación a mujeres y hombres de 14 años en adelante	Porcentaje de cursos de capacitación realizados	Mide el número de cursos de capacitación en habilidades y destrezas productivas realizados	(No. de Cursos Realizados / No. de cursos Programados) * 100	Porcentaje	Gestión	Ascendente	Mujeres y Hombres de 14 años en adelante se inscriben en cursos de capacitación	2021	100.00	No. De Cursos Realizados	312.00												Programa operativo Anual 2021, así como el avance del mismo. Genera Coordinación de Casa de la Mujer.
				Semestral	Eficacia					No. De Cursos Programados	312.00	100.00											Se estima realizar los cursos de capacitación programados.
C4A1 Gestión de cirugías reconstructivas, aparatos auditivos y medicamentos	Porcentaje de gestión de cirugías reconstructivas, aparatos auditivos y medicamentos otorgadas	Gestión de cirugías reconstructivas, aparatos auditivos y medicamentos	(No. de cirugías reconstructivas, aparatos auditivos y medicamentos gestionados/No. de cirugías reconstructivas, aparatos auditivos y medicamentos solicitadas) * 100	Porcentaje	Gestión	Ascendente	Personas con vulnerabilidad solicitan cirugías reconstructivas, aparatos auditivos y medicamentos	2021	92.41	No. De Cirugías Reconstructivas, Aparatos Auditivos Y Medicamentos Gestionados	609.00	92.41											Programa operativo Anual 2021, así como el avance del mismo. Genera Coordinación de Salud.
				Anual	Eficacia					No. De Cirugías Reconstructivas, Aparatos Auditivos Y Medicamentos Solicitadas	659.00												Se estima gestionar las cirugías reconstructivas, aparatos auditivos y medicamentos solicitados.
C6A1 Otorgamiento de Espacios de alojamiento a familiares de pacientes hospitalizados en Tepic con residencia lejana y con inseguridad alimentaria temporal	Promedio de la estancia de familiares de pacientes hospitalizados en Tepic con residencia lejana y con inseguridad alimentaria temporal	Estancia de familiares de pacientes hospitalizados en Tepic con residencia lejana y con inseguridad alimentaria temporal	(No. Familiares de pacientes hospitalizados en Tepic con residencia lejana y con inseguridad alimentaria temporal que reciben alojamiento / No. de espacios de alojamientos)	Promedio	Gestión	Ascendente	Familiares de pacientes hospitalizados en Tepic con residencia lejana y con inseguridad alimentaria temporal acuden a solicitar alojamiento	2021	1.67	No. Familiares De Pacientes Hospitalizados En Tepic Con Residencia Lejana Y Con Inseguridad Alimentaria Temporal Que Reciben Alojamiento	72.00	1.67											Programa operativo Anual 2021, así como el avance del mismo. Genera Coordinación de Alimentación y Esperanza.
				Semestral	Eficacia					No. De Espacios De Alojamientos	43.00												Se estima reciban alojamiento 72 personas contando con espacios de alojamiento para 43.


L.R.C. ABEL OROZCO GARCÍA
DIRECTOR GENERAL DEL DIF


Lic. Lizette Rico Casillas
Subdirectora General Operativa


Lic. Mario Contreras Arias
Coordinador de Planeación, Estadística y Evaluación