

SISTEMA PARA EL DESARROLLO INTEGRAL DE LA FAMILIA DEL ESTADO DE NAYARIT
BALANZA DE COMPROBACIÓN CONSOLIDADO
DEL 02 DE ENERO AL 31 DE MARZO DE 2022

Net. Cuenta	Nombre de la cuenta	DEUDOR	ACREEDOR	DEUDOR	ACREEDOR	DEUDOR	ACREEDOR
D 1111	EFFECTIVO	\$0.54	\$0.00	\$147,000.00	\$13,000.00	\$134,000.54	\$0.00
D 1112	BANCOS/TESORERIA	\$13,456,977.52	\$0.00	\$128,254,488.06	\$89,038,852.53	\$52,672,613.05	\$0.00
D 1113	BANCOS/DEPENDENCIAS Y OTROS	\$0.00	\$0.00	\$0.00	\$0.00	\$0.00	\$0.00
D 1114	INVERSIONES TEMPORALES (HASTA TRES MESES)	\$0.00	\$0.00	\$0.00	\$0.00	\$0.00	\$0.00
D 1116	DEPÓSITOS DE FONDOS DE TERCEROS EN GARANTÍA Y/O	\$248,331.00	\$0.00	\$0.00	\$0.00	\$248,331.00	\$0.00
D 1119	OTROS EFECTIVOS Y EQUIVALENTES	\$118.37	\$0.00	\$0.00	\$0.00	\$118.37	\$0.00
D 1121	INVERSIONES FINANCIERAS DE CORTO PLAZO	\$820.93	\$0.00	\$2,118,126.80	\$0.00	\$2,118,947.73	\$0.00
D 1122	CUENTAS POR COBRAR A CORTO PLAZO	\$53,823,240.23	\$0.00	\$96,226,403.76	\$114,083,591.80	\$35,966,062.19	\$0.00
D 1123	DEUDORES DIVERSOS POR COBRAR A CORTO PLAZO	\$2,047,060.30	\$0.00	\$3,947,523.64	\$3,925,328.53	\$2,069,255.41	\$0.00
D 1124	INGRESOS POR RECUPERAR A CORTO PLAZO	\$9,274.95	\$0.00	\$0.00	\$0.00	\$9,274.95	\$0.00
D 1125	DEUDORES POR ANTICIPOS DE LA TESORERÍA A CORTO PL	\$0.00	\$0.00	\$0.00	\$0.00	\$0.00	\$0.00
D 1126	PRÉSTAMOS OTORGADOS A CORTO PLAZO	\$100,936.65	\$0.00	\$250.00	\$40,552.20	\$60,634.45	\$0.00
D 1131	ANTICIPO A PROVEEDORES POR ADQUISICIÓN DE BIENES Y PRESTACIÓN DE SERVICIOS A CORTO PLAZO	\$95,364.41	\$0.00	\$41,237.15	\$35,990.34	\$100,611.23	\$0.00
D 1134	ANTICIPO A CONTRATISTAS POR OBRAS PÚBLICAS A CORTO PLAZO	\$0.00	\$0.00	\$0.00	\$0.00	\$0.00	\$0.00
D 1141	INVENTARIO DE MERCANCIAS PARA VENTA	\$1,301.00	\$0.00	\$0.00	\$0.00	\$1,301.00	\$0.00
D 1142	INVENTARIO DE MERCANCIAS TERMINADAS	\$1,416,177.15	\$0.00	\$461,668.29	\$555,362.18	\$1,322,483.28	\$0.00
D 1143	INVENTARIO DE MERCANCIAS EN PROCESO DE	\$48,652.67	\$0.00	\$93,183.88	\$92,780.50	\$49,056.05	\$0.00
D 1144	INVENTARIO DE MATERIAS PRIMAS MATERIALES Y	\$216,403.50	\$0.00	\$123,073.28	\$85,786.67	\$253,690.11	\$0.00
D 1151	ALMACÉN DE MATERIALES Y SUMINISTROS DE	\$4,090,190.67	\$0.00	\$0.00	\$0.00	\$4,090,190.67	\$0.00
D 1233	EDIFICIOS NO HABITACIONALES	\$61,254,522.32	\$0.00	\$0.00	\$0.00	\$61,254,522.32	\$0.00
D 1236	CONSTRUCCIONES EN PROCESO EN BIENES PROPIOS	\$5,626,748.32	\$0.00	\$0.00	\$0.00	\$5,626,748.32	\$0.00
D 1235	CONSTRUCCIONES EN PROCESO EN BIENES DE DOMINIO	\$0.00	\$0.00	\$0.00	\$0.00	\$0.00	\$0.00
D 1239	OTROS BIENES INMUEBLES	\$364,781.77	\$0.00	\$0.00	\$0.00	\$364,781.77	\$0.00
D 1241	MOBILIARIO Y EQUIPO DE ADMINISTRACIÓN	\$19,382,087.42	\$0.00	\$0.00	\$4,710.00	\$19,377,377.42	\$0.00
D 1242	MOBILIARIO Y EQUIPO EDUCACIONAL Y RECREATIVO	\$7,479,599.03	\$0.00	\$0.00	\$0.00	\$7,479,599.03	\$0.00
D 1243	EQUIPO E INSTRUMENTAL MÉDICO Y DE LABORATORIO	\$28,252,373.15	\$0.00	\$0.00	\$0.00	\$28,252,373.15	\$0.00
D 1244	VEHÍCULOS Y EQUIPO DE TRANSPORTE	\$34,840,025.33	\$0.00	\$0.00	\$0.00	\$34,840,025.33	\$0.00
D 1248	MAQUINARIA, OTROS EQUIPOS Y HERRAMIENTAS	\$6,576,697.37	\$0.00	\$9,332.55	\$0.00	\$6,586,029.92	\$0.00
D 1247	COLECCIONES, OBRAS DE ARTE Y OBJETOS VALIOSOS	\$425,734.65	\$0.00	\$0.00	\$0.00	\$425,734.65	\$0.00
D 1251	SOFTWARE	\$91,373.10	\$0.00	\$0.00	\$0.00	\$91,373.10	\$0.00
D 1259	OTROS ACTIVOS INTANGIBLES	\$100,000.00	\$0.00	\$0.00	\$0.00	\$100,000.00	\$0.00
A 1261	DEPRECIACIÓN ACUMULADA DE BIENES INMUEBLES	\$0.00	\$25,118,048.01	\$0.00	\$802,972.41	\$0.00	\$25,921,020.42
A 1263	DEPRECIACIÓN ACUMULADA DE BIENES MUEBLES	\$0.00	\$81,059,954.32	\$4,498.33	\$366,771.34	\$0.00	\$81,422,227.33
A 1265	AMORTIZACIÓN ACUMULADA DE ACTIVOS INTANGIBLES	\$0.00	\$191,196.10	\$0.00	\$0.00	\$0.00	\$191,196.10
D 1279	OTROS ACTIVOS DIFERIDOS	\$1,013.00	\$0.00	\$0.00	\$0.00	\$1,013.00	\$0.00
D 1293	BIENES EN COMODATO	\$8,191,050.69	\$0.00	\$0.00	\$0.00	\$8,191,050.69	\$0.00
A 2111	SERVICIOS PERSONALES POR PAGAR A CORTO PLAZO	\$0.00	\$22,137,595.72	\$68,750,007.06	\$48,967,825.30	\$0.00	\$2,355,413.96
A 2112	PROVEEDORES POR PAGAR A CORTO PLAZO	\$0.00	\$3,141,638.70	\$1,760,334.39	\$1,705,075.12	\$0.00	\$3,086,379.43
A 2113	CONTRATISTAS POR OBRAS PÚBLICAS POR PAGAR A CORTO PLAZO	\$0.00	\$4,471.90	\$0.00	\$0.00	\$0.00	\$4,471.90
A 2115	TRANSFERENCIAS OTORGADAS POR PAGAR A CORTO PLAZO	\$0.00	\$1,130,928.34	\$544,543.85	\$544,543.85	\$0.00	\$1,130,928.34
A 2117	RETENCIONES Y CONTRIBUCIONES POR PAGAR A CORTO PLAZO	\$0.00	\$11,355,690.86	\$15,696,311.12	\$14,924,683.61	\$0.00	\$10,584,063.35
A 2119	OTRAS CUENTAS POR PAGAR A CORTO PLAZO	\$0.00	\$1,000.02	\$0.00	\$0.00	\$0.00	\$1,000.02




A	2151	INGRESOS COBRADOS POR ADELANTADO A CORTO	\$0.00	\$25,122.19	\$23,338.33	\$0.00	\$0.00	\$1,783.86
A	2199	OTROS PASIVOS CIRCULANTES	\$0.00	\$1,775,790.69	\$1,310,393.68	\$1,310,435.20	\$0.00	\$1,775,832.21
A	3110	APORTACIONES	\$0.00	\$21,888,750.41	\$0.00	\$0.00	\$0.00	\$21,888,750.41
A	3120	DONACIONES DE CAPITAL	\$0.00	\$4,296,825.34	\$0.00	\$0.00	\$0.00	\$4,296,825.34
A	3130	ACTUALIZACIÓN DE LA HACIENDA PÚBLICA/PATRIMONIO	\$0.00	\$329,586.81	\$553,405.03	\$497,401.15	\$0.00	\$273,582.93
A	3210	RESULTADOS DEL EJERCICIO (AHORRO/ DESAHORRO)	\$0.00	\$0.00	\$0.00	\$0.00	\$0.00	\$0.00
A	3220	RESULTADOS DE EJERCICIOS ANTERIORES	\$0.00	\$21,330,107.11	\$16,441.47	\$34,946.48	\$0.00	\$21,348,612.12
A	3231	REVALÚO DE BIENES INMUEBLES	\$0.00	\$44,752,500.78	\$0.00	\$0.00	\$0.00	\$44,752,500.78
A	3241	RESERVAS DE PATRIMONIO	\$0.00	\$9,666,542.33	\$0.00	\$0.00	\$0.00	\$9,666,542.33
A	3252	CAMBIOS POR ERRORES CONTABLES	\$0.00	-\$64,893.59	\$1,296,447.83	\$8,695.78	\$0.00	-\$1,352,645.64
A	4169	APROVECHAMIENTOS NO COMPRENDIDOS EN LAS	\$0.00	\$0.00	\$0.00	\$0.00	\$0.00	\$0.00
A	4171	INGRESOS POR VENTA DE BIENES Y PRESTACIÓN DE	\$0.00	\$0.00	\$0.00	\$393,884.00	\$0.00	\$393,884.00
A	4173	INGRESOS POR VENTA DE BIENES Y SERVICIOS DE	\$0.00	\$0.00	\$0.00	\$1,201,577.43	\$0.00	\$1,201,577.43
A	4212	APORTACIONES	\$0.00	\$0.00	\$0.00	\$35,833,383.00	\$0.00	\$35,833,383.00
A	4213	CONVENIOS	\$0.00	\$0.00	\$0.00	\$0.00	\$0.00	\$0.00
A	4221	TRANSFERENCIAS Y ASIGNACIONES	\$0.00	\$0.00	\$0.00	\$57,694,127.57	\$0.00	\$57,694,127.57
A	4223	SUBSIDIOS Y SUBVENCIONES	\$0.00	\$0.00	\$0.00	\$396,649.00	\$0.00	\$396,649.00
A	4224	AYUDAS SOCIALES	\$0.00	\$0.00	\$0.00	\$0.00	\$0.00	\$0.00
A	4311	INTERESES GANADOS DE TÍTULO, VALORES Y DEMÁS	\$0.00	\$0.00	\$0.00	\$22,369.76	\$0.00	\$22,369.76
A	4399	OTROS INGRESOS Y BENEFICIOS VARIOS	\$0.00	\$0.00	\$0.00	\$590,781.91	\$0.00	\$590,781.91
D	5111	REMUNERACIONES AL PERSONAL DE CARÁCTER						
		PERMANENTE	\$0.00	\$0.00	\$18,356,794.28	\$0.00	\$18,356,794.28	\$0.00
D	5112	REMUNERACIONES AL PERSONAL DE CARACTER						
		TRANSITORIO	\$0.00	\$0.00	\$6,900,263.85	\$0.00	\$6,900,263.85	\$0.00
D	5113	REMUNERACIONES ADICIONALES Y ESPECIALES	\$0.00	\$0.00	\$9,435,932.47	\$0.00	\$9,435,932.47	\$0.00
D	5114	SEGURIDAD SOCIAL	\$0.00	\$0.00	\$5,891,393.48	\$0.00	\$5,891,393.48	\$0.00
D	5115	OTRAS PRESTACIONES SOCIALES Y ECONÓMICAS	\$0.00	\$0.00	\$7,126,525.50	\$0.00	\$7,126,525.50	\$0.00
D	5116	PAGO DE ESTÍMULOS A SERVIDORES PÚBLICOS	\$0.00	\$0.00	\$14,962.82	\$0.00	\$14,962.82	\$0.00
D	5121	MATERIALES DE ADMINISTRACIÓN, EMISIÓN DE	\$0.00	\$0.00	\$165,677.81	\$0.00	\$165,677.81	\$0.00
D	5122	ALIMENTOS Y UTENSILIOS	\$0.00	\$0.00	\$286,033.90	\$0.00	\$286,033.90	\$0.00
D	5123	MATERIAS PRIMAS Y MATERIALES DE PRODUCCIÓN Y	\$0.00	\$0.00	\$93,649.37	\$0.00	\$93,649.37	\$0.00
D	5124	MATERIALES Y ARTÍCULOS DE CONSTRUCCIÓN Y DE	\$0.00	\$0.00	\$69,312.87	\$0.00	\$69,312.87	\$0.00
D	5125	PRODUCTOS QUÍMICOS, FARMACÉUTICOS Y DE	\$0.00	\$0.00	\$86,861.98	\$0.00	\$86,861.98	\$0.00
D	5126	COMBUSTIBLES, LUBRICANTES Y ADITIVOS	\$0.00	\$0.00	\$223,507.21	\$0.00	\$223,507.21	\$0.00
D	5127	VESTUARIO, BLANCOS, PRENDAS DE PROTECCIÓN Y	\$0.00	\$0.00	\$3,839.37	\$0.00	\$3,839.37	\$0.00
D	5129	HERRAMIENTAS, REFACCIONES Y ACCESORIOS MENORES	\$0.00	\$0.00	\$11,227.39	\$0.00	\$11,227.39	\$0.00
D	5128	MATERIALES Y SUMINISTROS PARA SEGURIDAD	\$0.00	\$0.00	\$0.00	\$0.00	\$0.00	\$0.00
D	5131	SERVICIOS BÁSICOS	\$0.00	\$0.00	\$363,412.61	\$0.00	\$363,412.61	\$0.00
D	5132	SERVICIOS DE ARRENDAMIENTO	\$0.00	\$0.00	\$151,055.47	\$0.00	\$151,055.47	\$0.00
D	5133	SERVICIOS PROFESIONALES, CIENTÍFICOS Y TÉCNICOS Y	\$0.00	\$0.00	\$17,470.36	\$0.00	\$17,470.36	\$0.00
D	5134	SERVICIOS FINANCIEROS, BANCARIOS Y COMERCIALES	\$0.00	\$0.00	\$21,468.00	\$0.00	\$21,468.00	\$0.00
D	5135	SERVICIOS DE INSTALACIÓN, REPARACIÓN,	\$0.00	\$0.00	\$120,531.83	\$0.00	\$120,531.83	\$0.00
D	5136	SERVICIOS DE COMUNICACIÓN SOCIAL Y PUBLICIDAD	\$0.00	\$0.00	\$0.00	\$0.00	\$0.00	\$0.00
D	5137	SERVICIOS DE TRASLADO Y VIÁTICOS	\$0.00	\$0.00	\$56,647.47	\$0.00	\$56,647.47	\$0.00
D	5138	SERVICIOS OFICIALES	\$0.00	\$0.00	\$18,144.01	\$0.00	\$18,144.01	\$0.00
D	5139	OTROS SERVICIOS GENERALES	\$0.00	\$0.00	\$664,870.32	\$0.00	\$664,870.32	\$0.00
D	5241	AYUDAS SOCIALES A PERSONAS	\$0.00	\$0.00	\$496,543.85	\$0.00	\$496,543.85	\$0.00
D	5242	BÉCAS	\$0.00	\$0.00	\$0.00	\$0.00	\$0.00	\$0.00
D	5243	AYUDAS SOCIALES A INSTITUCIONES	\$0.00	\$0.00	\$48,000.00	\$0.00	\$48,000.00	\$0.00
D	5513	DEPRECIACIÓN DE BIENES INMUEBLES	\$0.00	\$0.00	\$802,972.41	\$0.00	\$802,972.41	\$0.00
D	5515	DEPRECIACIÓN DE BIENES MUEBLES	\$0.00	\$0.00	\$366,758.83	\$0.00	\$366,758.83	\$0.00

J *JM*


SISTEMA PARA EL DESARROLLO INTEGRAL DE LA FAMILIA DEL ESTADO DE NAYARIT
ESTADO DE SITUACIÓN FINANCIERA CONSOLIDADO
AL 31 DE MARZO DE 2022


CONCEPTO	2022	CONCEPTO	2022
ACTIVO		PASIVO	
ACTIVO CIRCULANTE	\$99,895,560.03	PASIVO CIRCULANTE	\$18,939,873.07
EFFECTIVO Y EQUIVALENTES	\$53,855,052.96	CUENTAS POR PAGAR A CORTO PLAZO	\$17,861,040.86
EFFECTIVO	\$134,000.54	SERVICIOS PERSONALES POR PAGAR A CORTO PLAZO	\$2,355,413.96
BANCOS/DEPENDENCIAS Y OTROS	\$52,672,613.05	PROVEEDORES POR PAGAR A CORTO PLAZO	\$3,086,379.43
INVERSIONES TEMPORALES (HASTA 3 MESES)	\$0.00	CONTRATISTAS POR OBRAS PÚBLICAS POR PAGAR A CORTO PLAZO	\$4,471.90
DEPOSITOS DE FONDOS DE TERCEROS EN GARANTÍA	\$148,331.00	TRANSFERENCIAS OTORGADAS POR PAGAR A CORTO PLAZO	\$1,130,928.34
OTROS EFFECTIVOS Y EQUIVALENTES	\$118.37	RETENCIONES Y CONTRIBUCIONES POR PAGAR A CORTO PLAZO	\$10,584,063.35
DERECHOS A RECIBIR EFFECTIVOS O EQUIVALENTES	\$40,224,164.73	OTRAS CUENTAS POR PAGAR A CORTO PLAZO	\$1,000.02
INVERSIONES FINANCIERAS A CORTO PLAZO	\$2,138,947.73	INGRESOS COBRADOS POR ADELANTADO	\$1,783.86
CUENTAS POR COBRAR A CORTO PLAZO	\$35,966,052.19	PASIVOS DIFERIDOS A CORTO PLAZO	\$0.00
DEUDORES DIVERSOS POR COBRAR A CORTO PLAZO	\$2,069,255.41	INGRESOS COBRADOS POR ADELANTADO	\$0.00
INGRESOS POR RECUPERAR A CORTO PLAZO	\$9,274.95	OTROS PASIVOS A CORTO PLAZO	\$1,775,832.21
DEUDORES POR ANTICIPO A TESORERIA	\$0.00	OTROS PASIVOS CIRCULANTES	\$1,775,832.21
PRESTAMOS OTORGADOS A CORTO PLAZO	\$60,634.45	PASIVO NO CIRCULANTE	\$0.00
DERECHOS A RECIBIR BIENES O SERVICIOS	\$100,611.23	TOTAL DE PASIVOS	\$18,939,873.07
ANTICIPO A PROVEEDORES POR ADQUISICIONES DE BIENES	\$100,611.23	HACIENDA PÚBLICA/PATRIMONIO	
ANTICIPO A CONTRATISTAS POR OBRAS PÚBLICAS A CORTO PLAZO	\$0.00	HACIENDA PÚBLICA/PATRIMONIO CONTRIBUIDO	\$26,456,158.68
ALMACEN	\$4,090,190.67	APORTACIONES	\$21,888,750.41
ALMACEN DE MATERIALES Y SUMINISTRO DE CONSUMO	\$4,090,190.67	DONACIONES DE CAPITAL	\$4,296,825.34
INVENTARIOS	\$1,626,530.44	ACTUALIZACIÓN DE LA HACIENDA PÚBLICA/PATRIMONIO	\$273,582.93
INVENTARIO DE MERCANCIAS TERMINADAS	\$1,322,483.28	HACIENDA PÚBLICA/PATRIMONIO GENERADO	\$118,753,713.13
INVENTARIO DE MERCANCIAS EN PROCESO	\$49,056.05	RESULTADO DEL EJERCICIO(AHORRO/DESAHORRO)	\$44,338,703.54
INVENTARIO DE MATERIAS PRIMAS, MATERIALES	\$253,690.11	RESULTADO DE EJERCICIOS ANTERIORES	\$21,348,612.12
INVENTARIO DE MERCANCIAS PARA VENTA	\$1,301.00	REVALUOS	\$44,752,500.78
ACTIVO NO CIRCULANTE	\$65,856,184.85	REVALUOS DE BIENES INMUEBLES	\$44,752,500.78
BIENES INMUEBLES INFRAESTRUCTURA Y CONSTRUCCIONES	\$67,246,052.41	RESERVAS	\$9,666,542.33
EDIFICIOS NO HABITACIONALES	\$0.00	RESERVAS DE PATRIMONIO	\$9,666,542.33
CONSTRUCCIONES EN PROCESO EN BIENES DE DOMINIO PÚBLICO	\$5,626,748.32	RECTIFICACIONES DE RESULTADOS DE EJERCICIOS	-\$1,352,645.64
CONSTRUCCIONES EN PROCESO EN BIENES PROPIOS	\$364,781.77	CAMBIOS EN POLÍTICAS CONTABLES	\$0.00
OTROS BIENES INMUEBLES	\$0.00	CAMBIOS POR ERRORES CONTABLES	-\$1,352,645.64
BIENES MUEBLES	\$96,961,139.50	EXCESO O INSUFICIENCIA EN LA ACTUALIZACIÓN DE LA HACIENDA PÚBLICA/PATRIMONIO	\$0.00
MOBILIARIO Y EQUIPO DE ADMINISTRACIÓN	\$19,377,377.42	TOTAL HACIENDA PÚBLICA/PATRIMONIO	\$145,212,871.81
MOBILIARIO Y EQUIPO EDUCACIONAL Y RECREATIVO	\$7,479,599.03	TOTAL DE PASIVO Y HACIENDA PÚBLICA/PATRIMONIO	\$164,152,744.88
EQUIPO E INSTRUMENTAL MÉDICO Y DE LABORATORIO	\$28,252,373.15		
VEHÍCULOS Y EQUIPO DE TRANSPORTE	\$34,840,025.33		
MAQUINARIA OTROS EQUIPO Y HERRAMIENTAS	\$6,586,039.92		
COLECCIONES OBRAS DE ARTE Y OBJETIVOS VALIOSOS	\$425,734.65		
ACTIVOS INTANGIBLES	\$191,373.10		
SOFTWARE	\$91,373.10		
OTROS ACTIVOS INTANGIBLES	\$100,000.00		
DEPRECIACIÓN, DETERIORO Y AMORTIZACIÓN ACUMULADA	-\$107,534,443.85		
DEPRECIACIÓN, DETERIORO Y AMORTIZACIÓN	\$0.00		
DEPRECIACIÓN ACUMULADA DE BIENES INMUEBLES	-\$25,921,020.42		
DEPRECIACIÓN ACUMULADA DE BIENES MUEBLES	-\$81,422,227.33		
AMORTIZACIÓN ACUMULADA DE ACTIVOS INTANGIBLES	-\$191,196.10		
ACTIVOS DIFERIDOS	\$1,013.00		
OTROS ACTIVOS DIFERIDOS	\$1,013.00		
OTROS ACTIVOS NO CIRCULANTES	\$8,191,050.69		
BIENES EN COMODATO	\$8,191,050.69		
TOTAL DE ACTIVOS	\$164,152,744.88		




D	5518	DISMINUCION DE BIENES POR PERDIDA, OBSOLENCIA Y	\$0.00	\$0.00	\$211.67	\$0.00	\$211.67	\$0.00
D	5592	PERDIDAS POR RESPONSABILIDADES			\$0.00		\$0.00	
D	5599	OTROS GASTOS VARIOS	\$0.00	\$0.00	\$0.00	\$0.00	\$0.00	\$0.00
D	7410	DÉMANDAS JUDICIAL EN PROCESO DE RESOLUCIÓN	\$34.00	\$0.00	\$0.00	\$0.00	\$34.00	\$0.00
A	7420	RESOLUCIÓN DE DEMANDAS EN PROCESO JUDICIAL	\$0.00	\$34.00	\$0.00	\$0.00	\$0.00	\$34.00
A	7630	BIENES BAJO CONTRATO EN COMODATO	\$23.00	\$0.00	\$0.00	\$0.00	\$23.00	\$0.00
A	7640	CONTRATO DE COMODATO POR BIENES	\$0.00	\$23.00	\$0.00	\$0.00	\$0.00	\$23.00
D	8110	LEY DE INGRESOS ESTIMADA	\$500,883,418.61	\$0.00	\$0.00	\$0.00	\$500,883,418.61	\$0.00
A	8120	LEY DE INGRESOS POR EJECUTAR	\$0.00	\$500,883,418.61	\$96,953,895.31	\$821,154.55	\$0.00	\$404,750,677.85
D	8130	MODIFICACIONES A LA LEY DE INGRESOS ESTIMADA	\$0.00	\$0.00	\$821,154.55	\$821,154.55	\$0.00	\$0.00
A	8140	LEY DE INGRESOS DEVENGADA	\$0.00	\$0.00	\$94,258,227.76	\$96,132,740.76	\$0.00	\$1,874,513.00
A	8150	LEY DE INGRESOS RECAUDADA	\$0.00	\$0.00	\$0.00	\$94,258,227.76	\$0.00	\$94,258,227.76
A	8210	PRESUPUESTO DE EGRESOS APROBADO	\$0.00	\$502,783,702.79	\$0.00	\$0.00	\$0.00	\$502,783,702.79
D	8220	PRESUPUESTO DE EGRESOS POR EJERCER	\$501,597,802.79	\$0.00	\$736,717.90	\$246,842,075.06	\$255,492,445.63	\$0.00
A	8230	PRESUPUESTO DE EGRESOS MODIFICADO	\$0.00	\$0.00	\$736,717.90	\$736,717.90	\$0.00	\$0.00
D	8240	PRESUPUESTO DE EGRESOS COMPROMETIDO	\$1,185,900.00	\$0.00	\$246,105,357.16	\$50,633,446.26	\$196,657,810.90	\$0.00
D	8250	PRESUPUESTO DE EGRESOS DEVENGADO	\$0.00	\$0.00	\$50,633,446.26	\$50,623,117.01	\$10,329.25	\$0.00
D	8260	PRESUPUESTO DE EGRESOS EJERCIDO	\$0.00	\$0.00	\$50,623,117.01	\$48,962,795.42	\$1,660,321.59	\$0.00
D	8270	PRESUPUESTO DE EGRESOS PAGADO	\$0.00	\$0.00	\$48,962,795.42	\$0.00	\$48,952,795.42	\$0.00
Sumas =>			\$1,251,808,034.44	\$1,251,808,034.44	\$963,003,506.91	\$963,003,506.91	\$1,327,148,436.26	\$1,327,148,436.26

Bajo protesta de decir verdad declaramos que los Estados Financieros y sus notas son razonablemente correctos y responsabilidad del emisor


 MTR. MAURO LUGO IZAGUIRRE
 DIRECTOR GENERAL DE SIGIFEN


 LIC. GABRIELA BEATRIZ RODRIGUEZ NAVARRETE
 SUBDIRECTORA GENERAL ADMINISTRATIVA

**SISTEMA PARA EL DESARROLLO INTEGRAL DE LA FAMILIA DEL ESTADO DE NAYARIT
CONSOLIDADO**

**Flujo Operacional
Del 01 De Enero al 31 de Marzo de 2022**

DISPONIBILIDAD AL 01 DE ENERO DE 2022	
INGRESOS Y OTROS BENEFICIOS	
INGRESOS POR VENTA DE BIENES Y PRESTACIÓN DE SERVICIOS	\$1,586,461.43
PARTICIPACIONES, APORTACIONES, CONVENIOS, INCENTIVOS DERIVADOS DE LA TRANSFERENCIAS, ASIGNACIONES, SUBSIDIOS Y SUBVENCIONES, Y PENSIONES Y	\$35,833,383.00
INGRESOS FINANCIEROS	\$22,369.76
OTROS INGRESOS Y BENEFICIOS VARIOS	\$500,701.91
TOTAL INGRESOS Y OTROS BENEFICIOS	\$38,132,772.67
GASTOS Y OTRAS PERDIDAS	
SERVICIOS PERSONALES	\$47,720,959.89
MATERIALES Y SUMINISTROS	\$940,109.90
SERVICIOS GENERALES	\$1,413,600.07
AYUDAS SOCIALES	\$544,543.85
ESTIMACIONES, DEPRECIACIONES, DETERIOROS, OBSOLESCENCIA Y AMORTIZACIONES	\$1,168,955.42
OTROS GASTOS	
	\$51,794,059.13
DISPONIBILIDAD AL 31 DE MARZO DE 2022	\$44,338,703.54

**INTEGRACIÓN DE DISPONIBILIDAD AL 31 DE MARZO DE 2022
CUENTAS DE BALANCE DEUDORA**

ELECTIVO	\$134,000.54
BANCOS/DEPENDENCIAS Y OTROS	\$52,672,613.05
OTROS EFECTIVOS Y EQUIVALENTES	\$118.37
DEPÓSITOS DE FONDOS DE TERCEROS EN GARANTÍA Y/O ADMINISTRACIÓN	\$248,331.00
INVERSIONES FINANCIERAS DE CORTO PLAZO	\$2,118,947.73
CUENTAS POR COBRAR A CORTO PLAZO	\$35,968,052.19
DEUDORES DIVERSOS POR COBRAR A CORTO PLAZO	\$2,009,255.41
INVENTARIO DE MERCANCIA PARA VENTA	\$1,301.00
INVENTARIO DE MERCANCIA TERMINADA	\$1,322,483.28
INVENTARIO DE MERCANCIAS EN PROCESO DE ELABORACIÓN	\$49,056.05
INVENTARIO DE MATERIAS PRIMAS	\$253,690.11
INGRESOS POR RECUPERAR A CORTO PLAZO	\$9,274.95
PRÉSTAMOS OTORGADOS A CORTO PLAZO	\$60,634.45
ANTICIPO A PROVEEDORES POR ADQUISICIÓN DE BIENES Y PRESTACIÓN DE SERVICIOS A	\$100,611.23
ALMACÉN DE MATERIALES Y SUMINISTROS DE CONSUMO	\$4,090,190.67
EDIFICIOS NO HABITACIONALES	\$61,254,522.32
CONSTRUCCIONES EN PROCESO EN BIENES PROPIOS	\$5,626,748.32
OTROS BIENES INMUEBLES	\$354,781.77
MOBILIARIO Y EQUIPO DE ADMINISTRACIÓN	\$19,377,377.42
MOBILIARIO Y EQUIPO EDUCACIONAL Y RECREATIVO	\$7,479,589.03
EQUIPO E INSTRUMENTAL MÉDICO Y DE LABORATORIO	\$28,252,373.15
VEHÍCULOS Y EQUIPO DE TRANSPORTE	\$34,840,029.33
OTROS ACTIVOS DIFERIDOS	\$1,013.00
MAQUINARIA, OTROS EQUIPOS Y HERRAMIENTAS	\$8,990,029.02
COLECCIONES, OBRAS DE ARTE Y OBJETOS VALIOSOS	\$425,734.65
SOFTWARE	\$91,373.10
OTROS ACTIVOS INTANGIBLES	\$100,000.00
BIENES EN COMODATO	\$8,191,000.69
	\$271,687,188.73

CUENTAS DE BALANCE ACREDDORAS

DEPRECIACIÓN ACUMULADA DE BIENES INMUEBLES	\$25,921,020.42
DEPRECIACIÓN ACUMULADA DE BIENES MUEBLES	\$91,422,227.33
AMORTIZACIÓN ACUMULADA DE ACTIVOS INTANGIBLES	\$191,198.10
SERVICIOS PERSONALES POR PAGAR A CORTO PLAZO	\$2,355,413.95
PROVEEDORES POR PAGAR A CORTO PLAZO	\$3,088,379.43
CONTRATISTAS POR OBRAS PÚBLICAS POR PAGAR A CORTO PLAZO	\$4,671.90
TRANSFERENCIAS OTORGADAS POR PAGAR A CORTO PLAZO	\$1,130,828.34
RETENCIONES Y CONTRIBUCIONES POR PAGAR A CORTO PLAZO	\$10,584,063.35
INGRESOS COBRADOS POR ADELANTADO A CORTO PLAZO	\$1,763.86
OTRAS CUENTAS POR PAGAR CORTO PLAZO	\$1,000.02
ACTUALIZACIÓN DE LA HACIENDA PÚBLICA/PATRIMONIO	\$273,582.93
OTROS PASIVOS CIRCULANTES	\$1,775,032.21
APORTACIONES	\$21,688,750.41
DONACIONES DE CAPITAL	\$4,296,825.34
RESULTADOS DE EJERCICIOS ANTERIORES	\$21,248,612.12
REVALUO DE BIENES INMUEBLES	\$44,752,500.78
RESERVAS DE PATRIMONIO	\$9,666,542.33
CAMBIO POR ERRORES CONTABLES	-\$1,352,645.64
	\$227,348,486.19
	\$44,338,703.54


MTRD. MAURO LUGO MAGURRE
DIRECTOR GENERAL DE SIFIFEN


LIC. GABRIELA BEATRIZ RODRIGUEZ NAVARRETE
SUBDIRECTORA GENERAL ADMINISTRATIVA



SISTEMA PARA EL DESARROLLO INTEGRAL DE LA FAMILIA DEL ESTADO DE NAYARIT
ESTADO DE SITUACIÓN FINANCIERA CONSOLIDADO
AL 31 DE MARZO DE 2022

CUENTAS DE ORDEN PRESUPUESTARIAS


LEY DE INGRESOS


	2022
LEY DE INGRESOS ESTIMADA	\$500,863,418.51
LEY DE INGRESOS POR EJECUTAR	\$404,750,677.85
MODIFICACIONES A LA LEY DE INGRESOS ESTIMADA	\$0.00
LEY DE INGRESOS DEVENGADA	\$96,132,740.76
LEY DE INGRESOS RECAUDADA	\$94,258,227.76

PRESUPUESTO DE EGRESOS

PRESUPUESTO DE EGRESOS APROBADO	\$502,783,702.79
PRESUPUESTO DE EGRESOS POR EJERCER	\$255,492,445.63
PRESUPUESTO DE EGRESOS MODIFICADO	\$0.00
PRESUPUESTO DE EGRESOS COMPROMETIDO	\$247,291,257.16
PRESUPUESTO DE EGRESOS DEVENGADO	\$50,633,446.26
PRESUPUESTO DE EGRESOS EJERCIDO	\$50,623,117.01
PRESUPUESTO DE EGRESOS PAGADO	\$48,962,795.42

*BAJO PROTESTA DE DECIR VERDAD DECLARAMOS QUE LOS ESTADOS FINANCIEROS Y SUS NOTAS, SON RAZONABLEMENTE CORRECTOS Y SON RESPONSABILIDAD DEL EMISOR



MTR. MARIO LUGO IZAGUIRRE
DIRECTOR GENERAL DE RDIIFEN


LIC. GABRIELA BEATRIZ RODRIGUEZ NAVARRETE
SUBDIRECTORA GENERAL ADMINISTRATIVA


SISTEMA PARA EL DESARROLLO INTEGRAL DE LA FAMILIA DEL ESTADO DE NAYARIT
ESTADO DE ACTIVIDADES CONSOLIDADO
DEL 01 DE ENERO AL 31 DE MARZO DE 2022

CONCEPTO	2022
INGRESOS Y OTROS BENEFICIOS	
INGRESOS DE GESTION	\$1,595,461.43
APROVECHAMIENTOS DE TIPO CORRIENTE	\$0.00
INGRESOS POR VENTA DE BIENES Y SERVICIOS	\$1,595,461.43
PARTICIPACIONES, APORTACIONES, TRANSFERENCIAS, ASI PARTICIPACIONES Y APORTACIONES	\$93,924,159.57
APORTACIONES	\$35,833,383.00
CONVENIOS	\$0.00
TRANSFERENCIAS, ASIGNACIONES, SUBSIDIOS Y OTRAS AYUDAS SOCIALES	\$58,090,776.57
SUBSIDIOS Y SUBVENCIONES	\$396,649.00
TRANSFERENCIAS INTERNAS Y ASIGNACIONES AL SECTOR P	\$57,694,127.57
AYUDAS SOCIALES	\$0.00
OTROS INGRESOS Y BENEFICIOS	\$613,151.67
INGRESOS FINANCIEROS	\$22,369.76
INTERESES GANADOS DE VALORES, CREDITOS, BONOS Y OTROS INGRESOS Y BENEFICIOS VARIOS	\$590,781.91
TOTAL DE INGRESOS	\$96,132,772.67

CONCEPTO	2022
GASTOS Y OTRAS PERDIDAS	
GASTOS DE FUNCIONAMIENTO	\$90,979,569.86
SERVICIOS PERSONALES	\$47,725,859.89
MATERIALES Y SUMINISTROS	\$940,109.90
SERVICIOS GENERALES	\$1,413,600.07
TRANSFERENCIAS, ASIGNACIONES, SUBSIDIOS Y OTRAS AYUDAS SOCIALES	\$544,543.85
AYUDAS SOCIALES	\$544,543.85
PARTICIPACIONES Y APORTACIONES	\$0.00
INTERESES, COMISIONES Y OTROS GASTOS DE LA DEUDA PUBLICA	\$0.00
OTROS GASTOS Y PERDIDAS EXTRAORDINARIAS	\$1,169,955.42
ESTIMACIONES, DEPRECIACIONES, DETERIOROS, OBSOLENCIA Y AMORT	\$1,169,955.42
OTROS GASTOS	\$0.00
INVERSION PUBLICA	\$0.00
TOTAL DE GASTOS Y OTRAS PERDIDAS	\$91,794,069.15
AHORRO / DESAHORRO NETO DEL EJERCICIO	\$44,338,703.54



 MYRO. MAURO LUGO IZAGUIRRE
 DIRECTOR GENERAL DE SIOFEN



 LIC. GABRIELA BEATRIZ RODRIGUEZ NAVARRETE
 SUBDIRECTORA GENERAL ADMINISTRATIVA

**SISTEMA PARA EL DESARROLLO INTEGRAL DE LA FAMILIA DEL ESTADO
DE NAYARIT / CONSOLIDADO**

NOTAS AL INFORME DE AVANCE DE GESTION FINANCIERA

PRIMER TRIMESTRE 2022

I. El Balance Presupuestario

El Balance Presupuestario del 01 de Enero al 31 de Marzo del 2022; CREE Y VELATORIO, no presentó recursos disponibles negativos a que se hace referencia la Ley de Disciplina Financiera de las Entidades Federativas y los municipios.

DIF. Se presentó recursos disponibles negativos por la cantidad de -\$725,849.38 correspondiente a subejercicio de ingresos propios, a que se hace referencia la Ley de Disciplina Financiera de las Entidades Federativas y los Municipios.

ARTESANIAS. En el Balance Presupuestario de la Coordinación de Fomento a las Artesanías, el resultado es negativo debido al excedente del año 2020 y 2021.

II. El número, nombre y ubicación de las obras y acciones realizadas, indicando la inversión aprobada, los recursos ejercidos y saldos generados.

DIF. No aplica

CREE. No aplica

ARTESANIAS. No aplica.

VELATORIO. No aplica.

III. Aumento o creación de presupuesto de Egresos.

DIF. No aplica

CREE. No aplica

ARTESANIAS. No aplica

VELATORIO. No aplica



VI. Información de financiamiento u obligaciones contraídas.

DIF. No aplica

- CREE. No aplica

ARTESANIAS. No aplica

VELATORIO. No aplica

V. Obligaciones a corto plazo.

DIF Estatal. No aplica

CREE. No aplica

Artesanías. No Aplica

Velatorio DIF. No aplica

VI. Información de la Deuda Estatal Garantizada.

DIF Estatal. No aplica

CREE. No aplica

Artesanías. No Aplica

Velatorio DIF. No aplica

Información adicional.

DIF. En el módulo de bienes Patrimoniales refleja una diferencia \$4'996,438.55 que se encuentra en el registro los bienes inmuebles Edificio Incluyente.

CREE. En el módulo de bienes muebles se refleja una diferencia de .08 centavos, que corresponden a el alta de un bien mueble que no se ha podido detectar.



MTRO. MAURO LUGO ZAGUIRE
DIRECTOR GENERAL SIDIFEN



LIC. GABRIELA BEATRIZ RODRIGUEZ NAVARRETE
SUBDIRECTORA GENERAL ADMINISTRATIVA

SISTEMA PARA EL DESARROLLO INTEGRAL DE LA FAMILIA DEL ESTADO DE AZUAYAS
COMUNIDAD
 Centro de Situación Financiera Detallada - L14
 Al 31 de Marzo de 2022 y al 31 de Diciembre de 2021 (s)

Concepto (i)	31 de Marzo de 2022 (s)	31 de Diciembre de 2021 (s)	Concepto (j)	31 de Marzo de 2022 (s)	31 de Diciembre de 2021 (s)
ACTIVO			PASIVO		
Activo Circulante			Activo Circulante		
a. Efectivo y Equivalentes (a1+a2+a3+a4+a5+a6)	51,025,182.96	13,708,427.43	a. Cuentas por Pagar a Corto Plazo (a1+a2+a3+a4+a5+a6+a7)	17,182,287.28	27,711,326.54
a1 Efectivo	124,380.54	0.54	a11 Servicios Personales por Pagar a Corto Plazo	2,252,413.66	22,137,589.72
a2 Bancos/Depositos	1,840,287.53	1,382,241.12	a12 Proveedores por Pagar a Corto Plazo	3,886,379.43	3,141,838.70
a3 Bancos/Depositos y Otros	81,870,231.52	12,154,136.37	a13 Contratos por Gastos Públicos por Pagar a Corto Plazo	4,471.90	4,471.90
a4 Inversiones Temporales (hasta 3 meses)	0.00	0.00	a14 Participaciones y Aportaciones por Pagar a Corto Plazo	0.00	0.00
a5 Fondos con Aportación Específica	0.00	0.00	a15 Transferencias Obtenidas por Pagar a Corto Plazo	1,700,029.34	1,130,800.34
a6 Depósitos de Fondos de Tesorería en Garantía y/o Administración	246,311.38	248,201.03	a16 Intereses, Comisiones y Otros Gastos de la Cuenta Pública por Pagar a Corto Plazo	0.00	0.00
a7 Otros Efectivos y Equivalentes	119.37	119.37	a7 Retenciones y Compensaciones por Pagar a Corto Plazo	30,984,261.36	11,000,000.88
b. Derechos a Recibir (Derechos o Equivalentes (b1+b2+b3+b4+b5+b6+b7))	40,224,164.73	56,981,333.28	a71 Deducciones de la Ley de Ingresos por Pagar a Corto Plazo	0.00	0.00
b1 Inversiones Financieras de Corto Plazo	2,118,247.73	820.53	a8 Otros Derechos por Pagar a Corto Plazo	1,088.00	1,088.00
b2 Cuentas por Cobrar a Corto Plazo	30,568,052.19	53,825,240.23	b Documento por Pagar a Corto Plazo (b1+b2+b3)	0.00	0.00
b3 Operaciones Diversas por Cobrar a Corto Plazo	2,008,255.47	2,241,260.30	b1 Documentos Comerciales por Pagar a Corto Plazo	0.00	0.00
b4 Honorarios por Recaudar a Corto Plazo	8,374.95	8,274.55	b2 Documentos con Contratos por Obra, Ralizas por Pagar a Corto Plazo	0.00	0.00
b5 Cuentas por Cobrar de la Tesorería a Corto Plazo	0.00	0.00	b3 Otros Documentos por Pagar a Corto Plazo	0.00	0.00
b6 Plazas por Cobrar a Corto Plazo	66,634.45	180,326.62	b Otros Documentos por Pagar a Corto Plazo (b1+b2)	0.00	0.00
b7 Otros Derechos a Recibir Efectivo o Equivalentes a Corto Plazo	0.00	0.00	c1 Posición a Corto Plazo de la Cuenta Pública a Largo Plazo (c1+c2)	0.00	0.00
c. Derechos a Recibir (Bienes o Servicios (c1+c2+c3+c4+c5))	180,611.23	95,394.41	c2 Posición a Corto Plazo de la Cuenta Pública	0.00	0.00
c1 A largo o Proveedor por Adquisición de Bienes y Prestación de Servicios a Corto Plazo	90,611.23	81,394.41	d. Tributos y Valores a Corto Plazo	0.00	0.00
c2 Anticipos Proveedor por Adquisición de Bienes Inmuebles y Muebles a Corto Plazo	0.00	0.00	e. Pasivos Diferidos a Corto Plazo (e1+e2+e3)	1,769.86	25,122.12
c3 Anticipos Proveedor por Adquisición de Bienes Intangibles a Corto Plazo	0.00	0.00	e1 Ingresos Cobrados por Adelantado a Corto Plazo	1,769.86	25,122.12
c4 Anticipos a Contratistas por Obras Públicas a Corto Plazo	0.00	0.00	e2 Ingresos Cobrados por Adelantado a Corto Plazo	0.00	0.00
c5 Otros Derechos a Recibir Bienes o Servicios a Corto Plazo	0.00	0.00	e3 Otros Pasivos Diferidos a Corto Plazo	0.00	0.00
d. Invenarios (d1+d2+d3+d4+d5)	1,626,620.44	1,082,524.32	f. Fondos y Bienes de Tesorería en Garantía y/o Administración a Corto Plazo (d1+d2+d3+d4+d5)	0.00	0.00
d1 Inventario de Mercaderías para Venta	1,324.08	1,324.08	f1 Fondos en Garantía a Corto Plazo	0.00	0.00
d2 Inventario de Mercaderías Terminadas	1,522,483.28	1,416,177.45	f2 Fondos en Administración a Corto Plazo	0.00	0.00
d3 Inventario de Mercaderías en Proceso de Elaboración	48,058.05	49,692.87	f3 Fondos Contingentes a Corto Plazo	0.00	0.00
d4 Inventario de Materias Primas, Materiales y Suministros para Producción	20,889.11	216,483.59	f4 Fondos de Fideicomisos, Mandatos y Contratos Antiguos a Corto Plazo	0.00	0.00
d5 Bienes en Tránsito	0.00	0.00	f5 Otros Fondos de Tesorería en Garantía y/o Administración a Corto Plazo	0.00	0.00
e. Aportaciones	4,890,169.61	4,090,180.57	f6 Valores y Bienes en Garantía a Corto Plazo	0.00	0.00
f. Estimación por Pérdida o Déficit de Activos Circulantes (f1+f2)	0.00	0.00	g. Provisiones a Corto Plazo (g1+g2+g3)	0.00	0.00
f1 Estimaciones para Cuentas Incobrables por Recibir Efectivo y Recibir Efectivo o Equivalentes	0.00	0.00	g1 Provisiones por Emisiones y Juntas a Corto Plazo	0.00	0.00
f2 Estimación por Déficit de Invenarios	0.00	0.00	g2 Provisiones por Contingencias a Corto Plazo	0.00	0.00
g. Otros Activos Circulantes (g1+g2+g3+g4)	0.00	0.00	g3 Otras Provisiones a Corto Plazo	0.00	0.00
g1 Ingresos en Garantía	0.00	0.00	h. Otros Pasivos a Corto Plazo (h1+h2+h3)	1,775,842.31	1,775,790.52
g2 Bienes en Garantía (incluye depósitos de fondos)	0.00	0.00	h1 Ingresos por Cobrar	0.00	0.00
g3 Bienes Contratos de Entregas, Devoluciones, Resguardos y Doble en Pago	0.00	0.00	h2 Revaluación por Partidos	0.00	0.00
g4 Adquisición con Fondos de Tesorería	0.00	0.00	h3 Otros Pasivos Circulantes	1,775,842.31	1,775,790.52
IA. Total de Activos Circulantes (IA = a+b+c+d+e+f+g+h)	30,380,580.83	75,554,048.99	IA. Total de Pasivos Circulantes (IA = a+b+c+d+e+f+g+h)	18,938,873.87	38,572,236.42
Activo No Circulante			Pasivo No Circulante		
a. Invenarios Financieros a Largo Plazo	0.00	0.00	a. Cuentas por Pagar a Largo Plazo	0.00	0.00
b. Derechos a Recibir Efectivo o Equivalentes a Largo Plazo	0.00	0.00	b. Documentos por Pagar a Largo Plazo	0.00	0.00
c. Bienes Inmuebles, Infraestructura y Construcciones en Proceso	87,346,252.41	87,346,053.41	c. Cuenta Pública a Largo Plazo	0.00	0.00
d. Bienes Muebles	90,881,139.50	96,958,616.96	d. Pasivos Diferidos a Largo Plazo	0.00	0.00
e. Activos Intangibles	81,373.10	191,373.18	e. Fondos y Bienes de Tesorería en Garantía y/o Administración a Largo Plazo	0.00	0.00
f. Diferencias, Débitos y Aportaciones Acumuladas de Bienes	107,836,423.85	108,358,138.43	f. Provisiones a Largo Plazo	0.00	0.00
g. Activos Diferidos	1,810.90	1,013.08	IB. Total de Pasivos No Circulantes (IB = a+b+c+d+e+f)	0.00	0.00
h. Estimación por Pérdida o Déficit de Activos no Circulantes	0.00	0.00	i. Total del Pasivo (i = IA + IB)	18,938,873.87	38,572,236.42
i. Otros Activos no Circulantes	8,191,380.55	8,421,052.68	HACIENDA PÚBLICA/PATRIMONIO		
II. Total de Activos No Circulantes (II = a+b+c+d+e+f+g+h+i)	89,858,154.86	98,275,887.72	IIA. Hacienda Pública/Patrimonio Contributivo (IIA = a+b+c+d)	26,425,158.63	26,515,782.56
I. Total del Activo (I = IA + II)	94,152,744.69	141,771,527.81	a. Aportaciones	21,088,150.41	21,088,150.41
			b. Donaciones de Capital	4,298,826.34	4,298,826.34
			c. Actualización de la Hacienda Pública/Patrimonio	379,981.90	379,981.90
			IIIB. Hacienda Pública/Patrimonio General (IIIB = a+b+c+d+e)	18,723,713.13	75,884,156.63
			a. Resultado del Ejercicio (Ingresos Menos Gastos)	46,328,323.54	29,661,172.62
			b. Resultado de Operaciones Anteriores	21,348,612.12	8,301,153.54
			c. Reservas	44,752,528.18	44,752,528.18
			d. Reservas	9,889,542.33	9,889,542.33
			e. Restricciones de Resultados de Ejercicios Anteriores	1,252,845.54	41,883.98
			IIIC. Exceso o Insuficiencia en la Actualización de la Hacienda Pública/Patrimonio (IIIC = a)	0.00	0.00
			a. Resultado por Posición Monetaria	0.00	0.00
			b. Resultado por Tenencia de Activos no Monetarios	0.00	0.00
			II. Total Hacienda Pública/Patrimonio (II = IIA + IIIB + IIIC)	45,212,871.81	102,899,119.79
			IV. Total del Pasivo y Hacienda Pública/Patrimonio (IV = I + II)	94,152,744.69	141,771,527.81


 DIRECTOR GENERAL DE SECTIV


 L.C. GABRIELA BEATRIZ RODRÍGUEZ MANRIQUE
 SUBDIRECTORA GENERAL ADMINISTRATIVA

SISTEMA PARA EL DESARROLLO INTEGRAL DE LA FAMILIA DEL ESTADO DE NAYARIT (a)							
CONSOLIDADO							
Informe Analítico de la Deuda Pública y Otros Pasivos - LDF							
Del 1 de Enero al 31 de Marzo de 2022 (b)							
(PESOS)							
Denominación de la Deuda Pública y Otros Pasivos	Saldo al 31 de diciembre de 2021 (d)	Disposiciones del Periodo	Amortizaciones del Periodo	Revaluaciones, Rectificaciones y Otros Ajustes	Saldo Final del Periodo	Pago de Intereses del Periodo	Pago de Comisiones y demás costos asociados durante el Periodo
(c)	(d)	(e)	(f)	(g)	h=d+e-f+g	(i)	(j)
1. Deuda Pública (1=A+B)	0.00	0.00	0.00	0.00	0.00	0.00	0.00
A. Corto Plazo (A=a1+a2+a3)	0.00	0.00	0.00	0.00	0.00	0.00	0.00
a1) Instituciones de Crédito	0.00	0.00	0.00	0.00	0.00	0.00	0.00
a2) Títulos y Valores	0.00	0.00	0.00	0.00	0.00	0.00	0.00
a3) Arrendamientos Financieros	0.00	0.00	0.00	0.00	0.00	0.00	0.00
B. Largo Plazo (B=b1+b2+b3)	0.00	0.00	0.00	0.00	0.00	0.00	0.00
b1) Instituciones de Crédito	0.00	0.00	0.00	0.00	0.00	0.00	0.00
b2) Títulos y Valores	0.00	0.00	0.00	0.00	0.00	0.00	0.00
b3) Arrendamientos Financieros	0.00	0.00	0.00	0.00	0.00	0.00	0.00
2. Otros Pasivos	18,672,236.42				18,939,873.07		
3. Total de la Deuda Pública y Otros Pasivos	18,672,236.42	0.00	0.00	0.00	18,939,873.07	0.00	0.00
4. Deuda Contingente 1 (Informativo)	0.00	0.00	0.00	0.00	0.00	0.00	0.00
A. Deuda Contingente 1	0.00	0.00	0.00	0.00	0.00	0.00	0.00
B. Deuda Contingente 2	0.00	0.00	0.00	0.00	0.00	0.00	0.00
C. Deuda Contingente XX	0.00	0.00	0.00	0.00	0.00	0.00	0.00
5. Valor de Instrumentos Bono Cupón Cero 2 (Informativo)	0.00	0.00	0.00	0.00	0.00	0.00	0.00
A. Instrumento Bono Cupón Cero 1	0.00	0.00	0.00	0.00	0.00	0.00	0.00
B. Instrumento Bono Cupón Cero 2	0.00	0.00	0.00	0.00	0.00	0.00	0.00
C. Instrumento Bono Cupón Cero XX	0.00	0.00	0.00	0.00	0.00	0.00	0.00

1. Se refiere a cualquier financiamiento del Estado a través de pagaré emitido, que sea emitido en moneda extranjera o en valores que por las Entidades Federativas con sus Municipios, gobiernos descentralizados y empresas de participación estatal mayoritaria y sociedades, bancos o municipales, y por los Municipios con sus respectivas agencias descentralizadas y empresas de participación municipal mayoritaria.

2. Se refiere al valor del Bono Cupón Cero que respalda el pago de los créditos asociados al mismo (XX).

Obligaciones a Corto Plazo (k)	Monto Contratado (l)	Plazo Pactado (m)	Tasa de Interés (n)	Comisiones y Costos Relacionados (o)	Tasa Efectiva (p)
4. Obligaciones a Corto Plazo (Informativo)	0.00		0.00	0.00	0.00
A. Crédito 1	0.00		0.00	0.00	0.00
B. Crédito 2	0.00		0.00	0.00	0.00
C. Crédito XX	0.00		0.00	0.00	0.00


 MTRO. MADRID LUGO DAZURRE
 DIRECTOR GENERAL DE SDFEN


 LIC. GABRIELA BEATRIZ RODRIGUEZ NAVARRETE
 SUBDIRECTORA GENERAL ADMINISTRATIVA

SISTEMA PARA EL DESARROLLO INTEGRAL DE LA FAMILIA DEL ESTADO DE NAYARIT (S)

CONVULSADO

Informe Analítico de Obligaciones Diferentes de Financiamiento - LDF

Del 1 de Enero al 31 de Marzo de 2022 (s)

(PESOS)

Denominación de las Obligaciones Diferentes de Financiamiento	Fecha del Contrato	Fecha de inicio de operación del proyecto	Fecha de vencimiento	Monto de la inversión pagado	Pago portado	Monto promedio mensual del pago de la contraprestación	Monto promedio mensual del pago de la contraprestación correspondiente al pago de inversión	Monto pagado de la inversión al 31 de Marzo de 2022	Monto pagado de la inversión actualizado al 31 de Marzo de 2022	Saldo pendiente por pagar de la inversión al 31 de Marzo de 2022
(a)	(b)	(c)	(d)	(e)	(f)	(g)	(h)	(i)	(j)	(k) = g - i
A. Asociaciones Público Privadas (APP) (A=a+b+c+d)				0.00		0.00	0.00	0.00	0.00	0.00
a) APP 1				0.00		0.00	0.00	0.00	0.00	0.00
b) APP 2				0.00		0.00	0.00	0.00	0.00	0.00
c) APP 3				0.00		0.00	0.00	0.00	0.00	0.00
d) APP SX				0.00		0.00	0.00	0.00	0.00	0.00
B. Otros Instrumentos (B=a+b+c+d)				0.00		0.00	0.00	0.00	0.00	0.00
a) Otro Instrumento 1				0.00		0.00	0.00	0.00	0.00	0.00
b) Otro Instrumento 2				0.00		0.00	0.00	0.00	0.00	0.00
c) Otro Instrumento 3				0.00		0.00	0.00	0.00	0.00	0.00
d) Otro Instrumento SX				0.00		0.00	0.00	0.00	0.00	0.00
C. Total de Obligaciones Diferentes de Financiamiento (C=A+B)				0.00		0.00	0.00	0.00	0.00	0.00

MTRD. SALVADOR GARCÍA GARCÍA
 DIRECTOR GENERAL DE VERIFICACIÓN

DR. GABRIELA GARCÍA RODRÍGUEZ-PARRALES
 SUBDIRECTORA GENERAL ADMINISTRATIVA

SISTEMA PARA EL DESARROLLO INTEGRAL DE LA FAMILIA DEL ESTADO DE NAYARIT (s)
CONSOLIDADO
 Balance Presupuestario - LDF
 Del 01 de Enero al 31 de Marzo de 2022 (h)
 (PESOS)

Concepto (c)	Estimado/ Aprobado (d)	Devengado	Recaudado/ Pagado
A. Ingresos Totales (A = A1+A2+A3)			
A1. Ingresos de Libre Disposición	357,549,890.61	60,299,357.76	58,424,844.76
A2. Transferencias Federales Etiquetadas	143,333,520.00	35,833,383.00	35,833,383.00
A3. Financiamiento Neto	0.00	0.00	0.00
B. Egresos Presupuestarios¹ (B = B1+B2)	582,783,762.79	50,633,446.26	48,962,795.42
B1. Gasto No Etiquetado (sin incluir Amortización de la Deuda Pública)	359,450,174.79	50,633,446.26	48,962,795.42
B2. Gasto Etiquetado (sin incluir Amortización de la Deuda Pública)	143,333,528.00	0.00	0.00
C. Remanentes del Ejercicio Anterior (C = C1 + C2)		1,191,472.03	1,191,472.03
C1. Remanentes de Ingresos de Libre Disposición aplicados en el periodo		1,191,472.03	1,191,472.03
C2. Remanentes de Transferencias Federales Etiquetadas aplicados en el periodo		0.00	0.00
I. Balance Presupuestario (I = A - B + C)	-1,900,284.18	46,690,786.58	46,690,904.42
II. Balance Presupuestario sin Financiamiento Neto (II = I - A3)	-1,900,284.18	46,690,786.58	46,690,904.42
III. Balance Presupuestario sin Financiamiento Neto y sin Remanentes del Ejercicio Anterior (III = II - C)	-1,900,284.18	45,499,314.55	45,295,432.34

Concepto	Aprobado	Devengado	Pagado
E. Intereses, Comisiones y Gastos de la Deuda (E = E1+E2)			
E1. Intereses, Comisiones y Gastos de la Deuda con Gasto No Etiquetado	0.00	0.00	0.00
E2. Intereses, Comisiones y Gastos de la Deuda con Gasto Etiquetado	0.00	0.00	0.00
IV. Balance Primario (IV = III - E)	-1,900,284.18	45,499,314.55	45,295,432.34

Concepto	Estimado/ Aprobado	Devengado	Recaudado/ Pagado
F. Financiamiento (F = F1 + F2)			
F1. Financiamiento con Fuente de Pago de Ingresos de Libre Disposición	0.00	0.00	0.00
F2. Financiamiento con Fuente de Pago de Transferencias Federales Etiquetadas	0.00	0.00	0.00
G. Amortización de la Deuda (G = G1 + G2)			
G1. Amortización de la Deuda Pública con Gasto No Etiquetado	0.00	0.00	0.00
G2. Amortización de la Deuda Pública con Gasto Etiquetado	0.00	0.00	0.00
A3. Financiamiento Neto (A3 = F - G)	0.00	0.00	0.00

Concepto	Estimado/ Aprobado	Devengado	Recaudado/ Pagado
A1. Ingresos de Libre Disposición	357,549,890.61	60,299,357.76	58,424,844.76
A3.1 Financiamiento Neto con Fuente de Pago de Ingresos de Libre Disposición (A3.1 = F1 - G1)	0.00	0.00	0.00
F1. Financiamiento con Fuente de Pago de Ingresos de Libre Disposición	0.00	0.00	0.00
G1. Amortización de la Deuda Pública con Gasto No Etiquetado	0.00	0.00	0.00
B1. Gasto No Etiquetado (sin incluir Amortización de la Deuda Pública)	359,450,174.79	50,633,446.26	48,962,795.42
C1. Remanentes de Ingresos de Libre Disposición aplicados en el periodo		1,191,472.03	1,191,472.03
V. Balance Presupuestario de Recursos Disponibles (V = A1 + A3.1 - B1 + C1)	-1,900,284.18	10,657,383.58	10,653,521.42
VI. Balance Presupuestario de Recursos Disponibles sin Financiamiento Neto (VI = V - A3.1)	-1,900,284.18	10,657,383.58	10,653,521.42

[Firma manuscrita]

Concepto	Estimado/ Aprobado	Devengado	Recaudado/ Pagado
A2. Transferencias Federales Etiquetadas	143,333,528.00	35,833,383.00	35,833,383.00
A3.2 Financiamiento Neto con Fuente de Pago de Transferencias Federales Etiquetadas (A3.2 = F2 - G2)	0.00	0.00	0.00
F2. Financiamiento con Fuente de Pago de Transferencias Federales Etiquetadas	0.00	0.00	0.00
G2. Amortización de la Deuda Pública con Gasto Etiquetado	0.00	0.00	0.00
B2. Gasto Etiquetado (sin incluir Amortización de la Deuda Pública)	143,333,528.00	0.00	0.00
C2. Remanentes de Transferencias Federales Etiquetadas aplicados en el periodo		0.00	0.00
VII. Balance Presupuestario de Recursos Etiquetados (VII = A2 + A3.2 - B2 + C2)	0.00	35,833,383.00	35,833,383.00
VIII. Balance Presupuestario de Recursos Etiquetados sin Financiamiento Neto (VIII = VII - A3.2)	0.00	35,833,383.00	35,833,383.00


 Mtro. MALVAR EUSEBIO GUIRRE
 DIRECTOR GENERAL DE S/DIFEN


 LIC. GABRIELA BEATRIZ RODRIGUEZ NAVARRETE
 SUBDIRECTORA GENERAL ADMINISTRATIVA

SISTEMA PARA EL DESARROLLO INTEGRAL DE LA FAMILIA DEL ESTADO DE NAYARIT (a)

CONSOLIDADO

Estado Analítico de Ingresos Detallado - LDF


Del 1 de Enero al 31 de Marzo de 2022 (b)

(PESOS)

Concepto (c)	Ingreso					Diferencia (e)
	Estimado (d)	Ampliaciones/ (Reducciones)	Modificado	Devenido	Recaudado	
Ingresos de Libre Disposición						
A. Impuestos	0.00	0.00	0.00	0.00	0.00	0.00
B. Cuotas y Aportaciones de Seguridad Social	0.00	0.00	0.00	0.00	0.00	0.00
C. Contribuciones de Mejoras	0.00	0.00	0.00	0.00	0.00	0.00
D. Derechos	0.00	0.00	0.00	0.00	0.00	0.00
E. Productos	0.00	0.00	0.00	0.00	0.00	0.00
F. Aprovechamientos	0.00	0.00	0.00	0.00	0.00	0.00
G. Ingresos por Ventas de Bienes y Servicios	8,858,707.00	0.00	8,858,707.00	2,208,581.19	2,208,581.19	-6,650,125.81
H. Participaciones	0.00	0.00	0.00	0.00	0.00	0.00
(H)=H1+H2+H3+H4+H5+H6+H7+H8+H9+H10+H11)						
H1) Fondo General de Participaciones	0.00	0.00	0.00	0.00	0.00	0.00
H2) Fondo de Fomento Municipal	0.00	0.00	0.00	0.00	0.00	0.00
H3) Fondo de Fiscalización y Recaudación	0.00	0.00	0.00	0.00	0.00	0.00
H4) Fondo de Compensación	0.00	0.00	0.00	0.00	0.00	0.00
H5) Fondo de Extracción de Hidrocarburos	0.00	0.00	0.00	0.00	0.00	0.00
H6) Impuesto Especial Sobre Producción y Servicios	0.00	0.00	0.00	0.00	0.00	0.00
H7) 0.136% de la Recaudación Federal Participable	0.00	0.00	0.00	0.00	0.00	0.00
H8) 3.17% Sobre Extracción de Petróleo	0.00	0.00	0.00	0.00	0.00	0.00
H9) Gasolinas y Diesel	0.00	0.00	0.00	0.00	0.00	0.00
H10) Fondo del Impuesto Sobre la Renta	0.00	0.00	0.00	0.00	0.00	0.00
H11) Fondo de Estabilización de los Ingresos de las Entidades Federativas	0.00	0.00	0.00	0.00	0.00	0.00
I. Incentivos Derivados de la Colaboración Fiscal (I=I1+I2+I3+I4+I5)	0.00	0.00	0.00	0.00	0.00	0.00
I1) Tenencia o Uso de Vehículos	0.00	0.00	0.00	0.00	0.00	0.00
I2) Fondo de Compensación ISAN	0.00	0.00	0.00	0.00	0.00	0.00
I3) Impuesto Sobre Automóviles Nuevos	0.00	0.00	0.00	0.00	0.00	0.00
I4) Fondo de Compensación de Repagos Intermedios	0.00	0.00	0.00	0.00	0.00	0.00
I5) Otros Incentivos Económicos	0.00	0.00	0.00	0.00	0.00	0.00
J. Transferencias	348,691,183.61	0.00	348,691,183.61	58,090,776.57	58,216,265.57	-292,474,928.04
K. Convenios	0.00	0.00	0.00	0.00	0.00	0.00
K1) Otros Convenios y Subsidios	0.00	0.00	0.00	0.00	0.00	0.00
L. Otros Ingresos de Libre Disposición (L=I1+I2)	0.00	0.00	0.00	0.00	0.00	0.00
L1) Participaciones en Ingresos Locales	0.00	0.00	0.00	0.00	0.00	0.00
L2) Otros Ingresos de Libre Disposición	0.00	0.00	0.00	0.00	0.00	0.00
L Total de Ingresos de Libre Disposición (P=A+B+C+D+E+F+G+H+I+J+K+L)	357,549,898.61	0.00	357,549,898.61	60,299,357.76	58,424,846.76	-299,125,045.85
Ingresos Excedentes de Ingresos de Libre Disposición						
Transferencias Federales Etiquetadas						
A. Aportaciones (A=a1+a2+a3+a4+a5+a6+a7+a8)	143,333,528.00	0.00	143,333,528.00	35,833,383.00	35,833,383.00	-107,500,145.00
a1) Fondo de Aportaciones para la Nómina Educativa y Gasto Operativo	0.00	0.00	0.00	0.00	0.00	0.00
a2) Fondo de Aportaciones para los Servicios de Salud	0.00	0.00	0.00	0.00	0.00	0.00
a3) Fondo de Aportaciones para la Infraestructura Social	0.00	0.00	0.00	0.00	0.00	0.00
a4) Fondo de Aportaciones para el Fortalecimiento de los Municipios y de las Demarcaciones Territoriales del Distrito Federal	0.00	0.00	0.00	0.00	0.00	0.00
a5) Fondo de Aportaciones Múltiples	143,333,528.00	0.00	143,333,528.00	35,833,383.00	35,833,383.00	-107,500,145.00
a6) Fondo de Aportaciones para la Educación Tecnológica y de Adultos	0.00	0.00	0.00	0.00	0.00	0.00
a7) Fondo de Aportaciones para la Seguridad Pública de los Estados y del Distrito Federal	0.00	0.00	0.00	0.00	0.00	0.00
a8) Fondo de Aportaciones para el Fortalecimiento de las Entidades Federativas	0.00	0.00	0.00	0.00	0.00	0.00
B. Convenios (B=b1+b2+b3+b4)	0.00	0.00	0.00	0.00	0.00	0.00
b1) Convenios de Protección Social en Salud	0.00	0.00	0.00	0.00	0.00	0.00
b2) Convenios de Descentralización	0.00	0.00	0.00	0.00	0.00	0.00
b3) Convenios de Reasignación	0.00	0.00	0.00	0.00	0.00	0.00
b4) Otros Convenios y Subsidios	0.00	0.00	0.00	0.00	0.00	0.00
C. Fondos Distintos de Aportaciones (C=c1+c2)	0.00	0.00	0.00	0.00	0.00	0.00
c1) Fondo para Entidades Federativas y Municipios Productores de Hidrocarburos	0.00	0.00	0.00	0.00	0.00	0.00
c2) Fondo Minero	0.00	0.00	0.00	0.00	0.00	0.00
D. Transferencias, Subsidios y Subvenciones, y Pensiones y Jubilaciones	0.00	0.00	0.00	0.00	0.00	0.00

SISTEMA PARA EL DESARROLLO INTEGRAL DE LA FAMILIA DEL ESTADO DE NAYARIT (a)
 CONSOLIDADO
 Estado Analítico de Ingresos Detallado - LDF
 Del 1 de Enero al 31 de Marzo de 2022 (b)
 (PESOS)

Concepto (c)	Ingreso					Diferencia (e)
	Estimado (d)	Ampliaciones/ (Reducciones)	Modificado	Devengado	Recaudado	
E. Otras Transferencias Federales Etiquetadas	0.00	0.00	0.00	0.00	0.00	0.00
II. Total de Transferencias Federales Etiquetadas (II = A + B + C + D + E)	143,333,528.00	0.00	143,333,528.00	35,833,383.00	35,833,383.00	-107,500,145.00
III. Ingresos Derivados de Financiamientos (III = A)	0.00	0.00	0.00	0.00	0.00	0.00
A. Ingresos Derivados de Financiamientos	0.00	0.00	0.00	0.00	0.00	0.00
IV. Total de Ingresos (IV = I + II + III)	500,683,418.61	0.00	500,683,418.61	96,132,740.76	94,258,227.76	-406,625,190.85
Datos Informativos						
1. Ingresos Derivados de Financiamientos con Fuente de Pago de Ingresos de Libre Disposición	0.00	0.00	0.00	0.00	0.00	0.00
2. Ingresos Derivados de Financiamientos con Fuente de Pago de Transferencias Federales Etiquetadas	0.00	0.00	0.00	0.00	0.00	0.00
3. Ingresos Derivados de Financiamientos (3 = 1 + 2)	0.00	0.00	0.00	0.00	0.00	0.00


 Mtro. MARCO LUGOIZA GUIRRE
 DIRECTOR GENERAL DE BIENEF


 LIC. GABRIELA BEATRIZ RODRIGUEZ NAVARRETE
 SUBDIRECTORA GENERAL ADMINISTRATIVA

ESTRATEGIA PARA EL DESARROLLO INTEGRAL DE LA FAMILIA DEL ESTADO DE NAYARIT (E)
CONSOLIDADO
 Estado Analítico del Ejercicio del Presupuesto de Egresos Detallado - LDF
 Clasificación por Objeto del Gasto (Capítulo y Concepto)
 Del 1 de Enero al 31 de Marzo de 2022 (B)
 (PESOS)

Concepto (c)	Egresos					Subejercicio (e)
	Aprobado (d)	Ampliaciones/ (Reducciones)	Modificado	Devengado	Pagado	
I. Gasto Estructurado (I=A+B+C+D+E+F+G+H)	143,333,528.90	0.00	143,333,528.00	8.90	0.00	143,333,528.90
A. Servicios Personales (A=a1+a2+a3+a4+a5+a6+a7)	0.00	0.00	0.00	0.00	0.00	0.00
a1) Remuneraciones al Personal de Cuello Puntado	0.00	0.00	0.00	0.00	0.00	0.00
a2) Remuneraciones al Personal de Cuello Transtario	0.00	0.00	0.00	0.00	0.00	0.00
a3) Remuneraciones Adicionales y Especiales	0.00	0.00	0.00	0.00	0.00	0.00
a4) Seguridad Social	0.00	0.00	0.00	0.00	0.00	0.00
a5) Otras Prestaciones Sociales y Económicas	0.00	0.00	0.00	0.00	0.00	0.00
a6) Provisiones	0.00	0.00	0.00	0.00	0.00	0.00
a7) Pago de Estímulos a Servidores Públicos	0.00	0.00	0.00	0.00	0.00	0.00
B. Materiales y Suministros (B=b1+b2+b3+b4+b5+b6+b7)	513,508.00	0.00	513,508.00	0.00	0.00	513,508.00
b1) Materiales de Administración, Emisión de Documentos y Artículos Oficiales	59,500.00	0.00	59,500.00	0.00	0.00	59,500.00
b2) Alimentos y Utensilios	70,000.00	0.00	70,000.00	0.00	0.00	70,000.00
b3) Materiales Puros y Materiales de Producción y Comercialización	0.00	0.00	0.00	0.00	0.00	0.00
b4) Materiales y Artículos de Construcción y de Reparación	0.00	0.00	0.00	0.00	0.00	0.00
b5) Productos Químicos, Farmacéuticos y de Laboratorio	0.00	0.00	0.00	0.00	0.00	0.00
b6) Combustibles, Lubricantes y Activos	378,000.00	0.00	378,000.00	0.00	0.00	378,000.00
b7) Vestuario, Blancos, Productos de Protección y Artículos Deportivos	0.00	0.00	0.00	0.00	0.00	0.00
b8) Materiales y Suministros Para Seguridad	0.00	0.00	0.00	0.00	0.00	0.00
b9) Herramientas, Refacciones y Accesorios Menores	0.00	0.00	0.00	0.00	0.00	0.00
C. Servicios Generales (C=c1+c2+c3+c4+c5+c6+c7+c8)	2,988,500.00	0.00	2,988,500.00	0.00	0.00	2,988,500.00
c1) Servicios Básicos	0.00	0.00	0.00	0.00	0.00	0.00
c2) Servicios de Amanuenses	201,271.00	0.00	201,271.00	0.00	0.00	201,271.00
c3) Servicios Profesionales, Científicos, Técnicos y Otros Servicios	2,575,129.00	0.00	2,575,129.00	0.00	0.00	2,575,129.00
c4) Servicios Financieros, Bancarios y Ceneriales	0.00	0.00	0.00	0.00	0.00	0.00
c5) Servicios de Instalación, Reparación, Mantenimiento y Conservación	0.00	0.00	0.00	0.00	0.00	0.00
c6) Servicios de Comunicación Social y Publicidad	0.00	0.00	0.00	0.00	0.00	0.00
c7) Servicios de Tratado y Viajes	210,000.00	0.00	210,000.00	0.00	0.00	210,000.00
c8) Servicios Oficiales	0.00	0.00	0.00	0.00	0.00	0.00
c9) Otros Servicios Generales	0.00	0.00	0.00	0.00	0.00	0.00
D. Transferencias, Asignaciones, Subsidios y Otros Ayudas (D=d1+d2+d3+d4+d5+d6+d7+d8)	130,833,528.00	0.00	130,833,528.00	0.00	0.00	130,833,528.00
d1) Transferencias Internas y Asignaciones al Sector Público	0.00	0.00	0.00	0.00	0.00	0.00
d2) Transferencias al Resto del Sector Público	0.00	0.00	0.00	0.00	0.00	0.00
d3) Subsidios y Subvenciones	0.00	0.00	0.00	0.00	0.00	0.00
d4) Ayudas Sociales	130,833,528.00	0.00	130,833,528.00	0.00	0.00	130,833,528.00
d5) Pensiones y Jubilaciones	0.00	0.00	0.00	0.00	0.00	0.00
d6) Transferencias a Filantrópicos, Meritos y Otros Análogos	0.00	0.00	0.00	0.00	0.00	0.00
d7) Transferencias a la Seguridad Social	0.00	0.00	0.00	0.00	0.00	0.00
d8) Donativos	0.00	0.00	0.00	0.00	0.00	0.00
d9) Transferencias al Exterior	0.00	0.00	0.00	0.00	0.00	0.00
E. Bienes Muebles, Inmuebles e Intangibles (E=e1+e2+e3+e4+e5+e6+e7)	0.00	0.00	0.00	0.00	0.00	0.00
e1) Mobiliario y Equipo de Administración	0.00	0.00	0.00	0.00	0.00	0.00
e2) Mobiliario y Equipo Educativo y Recreativo	0.00	0.00	0.00	0.00	0.00	0.00
e3) Equipo e Instrumental Médico y de Laboratorio	0.00	0.00	0.00	0.00	0.00	0.00
e4) Vehículos y Equipo de Transporte	0.00	0.00	0.00	0.00	0.00	0.00
e5) Equipo de Defensa y Seguridad	0.00	0.00	0.00	0.00	0.00	0.00
e6) Maquinaria, Otros Equipos y Herramientas	0.00	0.00	0.00	0.00	0.00	0.00
e7) Activos Intangibles	0.00	0.00	0.00	0.00	0.00	0.00
e8) Bienes Inmuebles	0.00	0.00	0.00	0.00	0.00	0.00
e9) Activos Intangibles	0.00	0.00	0.00	0.00	0.00	0.00
F. Inversión Pública (F=f1+f2+f3)	0.00	0.00	0.00	0.00	0.00	0.00
f1) Obra Pública en Bienes de Dominio Público	0.00	0.00	0.00	0.00	0.00	0.00
f2) Obra Pública en Bienes Propios	0.00	0.00	0.00	0.00	0.00	0.00
f3) Proyectos Productivos y Acciones de Fomento	0.00	0.00	0.00	0.00	0.00	0.00
G. Inversiones Financieras y Otras Provisiones (G=g1+g2+g3+g4+g5+g6+g7)	0.00	0.00	0.00	0.00	0.00	0.00
g1) Inversiones Para el Fomento de Actividades Productivas	0.00	0.00	0.00	0.00	0.00	0.00
g2) Acciones y Participaciones de Capital	0.00	0.00	0.00	0.00	0.00	0.00
g3) Compra de Títulos y Valores	0.00	0.00	0.00	0.00	0.00	0.00
g4) Cesación de Plébanos	0.00	0.00	0.00	0.00	0.00	0.00
g5) Inversiones en Fideicomisos, Mandatos y Otros Análogos	0.00	0.00	0.00	0.00	0.00	0.00
Fideicomiso de Desastres Naturales (Informativa)	0.00	0.00	0.00	0.00	0.00	0.00
g6) Otras Inversiones Financieras	0.00	0.00	0.00	0.00	0.00	0.00
g7) Provisiones para Contingencias y Otras Excepciones Especiales	0.00	0.00	0.00	0.00	0.00	0.00
H. Participaciones y Aportaciones (H=h1+h2+h3)	0.00	0.00	0.00	0.00	0.00	0.00
h1) Participaciones	0.00	0.00	0.00	0.00	0.00	0.00
h2) Aportaciones	0.00	0.00	0.00	0.00	0.00	0.00
h3) Convenios	0.00	0.00	0.00	0.00	0.00	0.00
I. Deuda Pública (I=i1+i2+i3+i4+i5+i6+i7)	0.00	0.00	0.00	0.00	0.00	0.00
i1) Amortización de la Deuda Pública	0.00	0.00	0.00	0.00	0.00	0.00
i2) Intereses de la Deuda Pública	0.00	0.00	0.00	0.00	0.00	0.00
i3) Comisiones de la Deuda Pública	0.00	0.00	0.00	0.00	0.00	0.00
i4) Gastos de la Deuda Pública	0.00	0.00	0.00	0.00	0.00	0.00
i5) Costo por Colateral	0.00	0.00	0.00	0.00	0.00	0.00
i6) Apoyos Financieros	0.00	0.00	0.00	0.00	0.00	0.00
i7) Adulterio de Ejercicios Fiscales Anteriores (ADEFAS)	0.00	0.00	0.00	0.00	0.00	0.00
II. Total de Egresos (II = I + II)	502,783,762.70	0.00	502,783,762.70	90,633,444.20	48,962,735.42	452,190,294.50

MRO. MAURO LUGO ZAGARRÉ
DIRECTOR GENERAL

LIC. GABRIELA BEATRIZ RODRÍGUEZ NYARRRETE
SUBDIRECTORA GENERAL ADMINISTRATIVA

SISTEMA PARA EL DESARROLLO INTEGRAL DE LA FAMILIA DEL ESTADO DE NAYARIT (a)
CONSOLIDADO
Estado Analítico del Ejercicio del Presupuesto de Egresos Detallado - LDF
Clasificación Administrativa
Del 1 de Enero al 31 de Marzo de 2022 (b)
(PESOS)

Concepto (c)	Egresos					Subejercicio (a)
	Aprobada (d)	Ampliaciones/ (Reducciones)	Modificada	Devengada	Pagada	
I. Gasto No Etiquetado (I=A+B+C+D+E+F+G+H)	358,450,174.79	0.00	358,450,174.79	58,633,448.26	48,962,795.42	308,816,728.53
A) DIRECCION GENERAL	4,616,874.51	0.00	4,616,874.51	714,293.05	699,830.90	3,902,581.45
B) SECRETARIA PARTICULAR	2,696,179.97	0.00	2,696,179.97	473,947.13	459,073.85	2,222,232.84
C) UNIDAD DE ATENCION CIUDADANA	9,234,638.81	0.00	9,234,638.81	1,588,014.73	1,597,408.25	7,637,624.08
D) UNIDAD DE COMUNICACION SOCIAL	4,384,829.40	0.00	4,384,829.40	848,944.08	821,781.30	3,535,885.35
E) SECRETARIA TECNICA	1,019,516.83	0.00	1,019,516.83	180,994.78	189,406.07	825,532.07
F) UNIDAD JURIDICA	4,791,933.89	0.00	4,791,933.89	932,281.81	898,807.33	3,799,652.08
G) UNIDAD DE EVENTOS ESPECIALES Y LOGISTICA	4,599,684.75	0.00	4,599,684.75	862,631.89	833,837.51	3,737,152.86
H) UNIDAD DE TRANSPARENCIA	2,440,252.50	0.00	2,440,252.50	471,166.32	454,316.22	1,989,087.18
I) UNIDAD DE VINCULACION GUBERNAMENTAL Y EMPRESARIAL	782,176.80	0.00	742,176.80	128,886.78	127,732.44	613,188.04
J) ORGANISMO INTERNO DE CONTROL	1,276,225.19	0.00	1,276,225.19	225,236.38	219,628.37	1,050,988.81
K) COMISARIO	3,928,533.81	0.00	3,928,533.81	736,411.82	697,603.67	3,202,121.99
L) SUBDIRECCION GENERAL OPERATIVA	3,454,838.98	0.00	3,454,838.98	693,211.00	642,222.91	2,791,627.38
M) PROGRAMAS ALIMENTARIOS Y DESARROLLO COMUNITARIO	8,376,984.07	0.00	8,373,864.07	1,656,427.97	1,586,994.43	6,719,478.10
N) ORIENTACION ALIMENTARIA Y SUPERVISION A PROGRAMAS	5,243,056.44	0.00	5,243,056.44	1,023,887.39	881,820.57	4,219,969.05
O) PLANEACION, ESTADISTICAS Y EVALUACION	4,695,417.95	0.00	4,695,417.95	899,543.03	862,946.63	3,755,874.42
P) SALUD FAMILIAR	5,966,027.76	0.00	5,966,027.76	1,064,093.30	1,029,875.85	4,932,018.46
Q) PROGRAMA DE ATENCION A MENORES Y ADOLESCENTES EN RIESGO (PAMAR)	18,946,493.97	0.00	18,946,493.97	3,766,684.36	3,620,152.42	15,179,740.91
R) CENTRO DE DESARROLLO INFANTIL DIF	9,784,876.37	-185,406.78	9,599,469.59	1,841,317.23	1,771,116.62	7,798,152.38
S) CENTRO DE CAPACITACION	12,273,447.95	0.00	12,273,447.95	2,332,944.62	2,235,475.50	9,940,903.04
T) CASA DEL ABUELO	4,331,536.31	0.00	4,331,536.31	722,388.01	693,803.14	3,609,148.30
U) SUBDIRECCION GENERAL DE PROGRAMAS SOCIALES	1,455,693.32	0.00	1,466,693.32	288,014.57	278,388.79	1,174,778.65
V) ESPACIO DE MUJERES	6,737,711.18	185,406.78	6,923,117.96	289,361.95	288,306.74	6,633,786.00
W) VIVIR A LO GRANDE	4,387,360.67	0.00	4,387,360.67	842,789.54	809,463.50	3,544,571.13
X) GUIAS PREMATRIMONIALES	1,823,023.81	0.00	1,823,023.81	328,968.38	319,112.91	1,494,065.43
Y) VELATORIO DIF	7,630,881.48	0.00	7,630,881.48	1,224,246.99	1,173,809.37	6,406,635.58
Z) ALIMENTA LA ESPERANZA	4,429,710.51	0.00	4,429,710.51	394,506.82	367,329.78	4,066,203.69
AA) RECUERDOS DE ALEDRIA	2,114,826.93	0.00	2,114,826.93	268,019.21	258,623.42	1,846,807.72
AB) AQUÍ NOS VEMOS	4,277,696.67	0.00	4,277,696.67	129,145.65	127,881.33	4,140,551.02
AC) PROGRAMA ALIMENTACION BASICA COMPLETA (ABC)	70,562,784.50	0.00	70,562,784.50	2,313,768.66	2,258,331.28	68,249,016.84
AD) PROGRAMA TRANSPORTE PUBLICO IDA Y VUELTA	500,000.00	0.00	500,000.00	0.00	0.00	500,000.00
AE) PROGRAMA APOYO A GRUPOS PRIORITARIOS	5,000,000.00	0.00	5,000,000.00	0.00	0.00	5,000,000.00
AF) ARCHIVO	80,000.00	0.00	80,000.00	0.00	0.00	80,000.00
AG) SUBDIRECCION GENERAL ADMINISTRATIVA	2,900,984.84	0.00	2,900,984.84	481,786.61	473,124.19	2,419,198.23
AH) RECURSOS MATERIALES Y SERVICIOS GENERALES	24,414,743.85	-2,000.33	24,411,943.85	4,124,851.01	3,985,779.53	20,287,062.84
AI) RECURSOS HUMANOS	11,292,216.90	0.00	11,292,216.90	1,327,819.61	1,306,066.06	9,984,207.29
AJ) RECURSOS FINANCIEROS	8,258,997.69	2,000.00	8,261,797.69	1,632,285.45	1,599,186.02	6,629,512.24
AK) TECNOLOGIAS DE LA INFORMACION	2,823,713.15	0.00	2,823,713.15	404,522.73	391,642.94	2,419,160.42
AL) FOMENTO A LAS ARTESANIAS	15,424,148.64	0.00	15,424,148.64	2,732,278.64	2,642,467.34	12,691,870.00
AM) PARQUE LA LOMA	14,149,772.58	0.00	14,149,772.58	2,639,616.73	2,584,043.15	11,510,155.85
AN) CENTRO DE REHABILITACION Y EDUCACION ESPECIAL (CREE)	26,551,957.89	0.00	26,551,957.89	5,041,008.84	4,889,413.30	21,470,949.65
AO) PROCURADURIA DE PROTECCION DE NIÑAS, NIÑOS Y ADOLESCENTES	27,341,547.41	0.00	27,341,547.41	6,062,146.15	4,915,238.64	22,279,409.26
AP) PROGRAMA MERCADITO ARTESANAL	1,090,000.00	0.00	1,090,000.00	0.00	0.00	1,090,000.00
AQ) PROGRAMA SALUD FAMILIAR	3,500,000.00	0.00	3,500,000.00	0.00	0.00	3,500,000.00
AR) EQUIPAMIENTO TECNICO Y OPERATIVO DEL CENTRO DE REHABILITACION Y EDUCACION ESPECIAL (CREE) TEPIC	0.00	0.00	0.00	0.00	0.00	0.00
II. Gasto Etiquetado (II=A+B+C+D+E+F+G+H)	143,333,528.00	0.00	143,333,528.00	0.00	0.00	143,333,528.00
A) PROGRAMAS ALIMENTARIOS Y DESARROLLO COMUNITARIO	143,333,528.00	0.00	143,333,528.00	0.00	0.00	143,333,528.00
III. Total de Egresos (III = I + II)	502,783,702.79	0.00	502,783,702.79	58,633,448.26	48,962,795.42	452,150,298.53

MIRIAM LUGO TORRES
DIRECTOR GENERAL

L.C. GABRIELA BEATRIZ RODRIGUEZ NAVARRETE
SUBDIRECTORA GENERAL ADMINISTRATIVA

SISTEMA PARA EL DESARROLLO INTEGRAL DE LA FAMILIA DEL ESTADO DE NAYARIT (a)

CONSOLIDADO

Estado Analítico del Ejercicio del Presupuesto de Egresos Detallado - LDF

Clasificación Funcional (Finalidad y Función)

Del 1 de Enero al 31 de Marzo de 2022 (b)

(PESOS)

Concepto (a)	Egresos					Subejercicio (e)
	Aprobado (d)	Ampliaciones/ (Reducciones)	Modificado	Devengado	Pagado	
I. Gasto No Etiquetado (I=A+B+C+D)	359,450,174.79	0.00	359,450,174.79	50,633,446.26	48,962,796.42	308,816,728.53
A. Gobierno (A=a1+a2+a3+a4+a5+a6+a7+a8)	0.00	0.00	0.00	0.00	0.00	0.00
a1) Legislación	0.00	0.00	0.00	0.00	0.00	0.00
a2) Justicia	0.00	0.00	0.00	0.00	0.00	0.00
a3) Coordinación de la Política de Gobierno	0.00	0.00	0.00	0.00	0.00	0.00
a4) Relaciones Exteriores	0.00	0.00	0.00	0.00	0.00	0.00
a5) Asuntos Financieros y Hacendarios	0.00	0.00	0.00	0.00	0.00	0.00
a6) Seguridad Nacional	0.00	0.00	0.00	0.00	0.00	0.00
a7) Asuntos de Orden Público y de Seguridad Interior	0.00	0.00	0.00	0.00	0.00	0.00
a8) Otros Servicios Generales	0.00	0.00	0.00	0.00	0.00	0.00
B. Desarrollo Social (B=b1+b2+b3+b4+b5+b6+b7)	359,450,174.79	0.00	359,450,174.79	50,633,446.26	48,962,796.42	308,816,728.53
b1) Protección Ambiental	0.00	0.00	0.00	0.00	0.00	0.00
b2) Vivienda y Servicios a la Comunidad	0.00	0.00	0.00	0.00	0.00	0.00
b3) Salud	0.00	0.00	0.00	0.00	0.00	0.00
b4) Recreación, Cultura y Otras Manifestaciones Sociales	0.00	0.00	0.00	0.00	0.00	0.00
b5) Educación	0.00	0.00	0.00	0.00	0.00	0.00
b6) Protección Social	359,450,174.79	0.00	359,450,174.79	50,633,446.26	48,962,796.42	308,816,728.53
b7) Otros Asuntos Sociales	0.00	0.00	0.00	0.00	0.00	0.00
C. Desarrollo Económico (C=c1+c2+c3+c4+c5+c6+c7+c8+c9)	0.00	0.00	0.00	0.00	0.00	0.00
c1) Asuntos Económicos, Comerciales y Laborales en General	0.00	0.00	0.00	0.00	0.00	0.00
c2) Agropecuaria, Silvicultura, Pesca y Caza	0.00	0.00	0.00	0.00	0.00	0.00
c3) Combustibles y Energía	0.00	0.00	0.00	0.00	0.00	0.00
c4) Minería, Manufacturas y Construcción	0.00	0.00	0.00	0.00	0.00	0.00
c5) Transporte	0.00	0.00	0.00	0.00	0.00	0.00
c6) Comunicaciones	0.00	0.00	0.00	0.00	0.00	0.00
c7) Turismo	0.00	0.00	0.00	0.00	0.00	0.00
c8) Ciencia, Tecnología e Innovación	0.00	0.00	0.00	0.00	0.00	0.00
c9) Otras Industrias y Otros Asuntos Económicos	0.00	0.00	0.00	0.00	0.00	0.00
D. Otras No Clasificadas en Funciones Anteriores (D=d1+d2+d3+d4)	0.00	0.00	0.00	0.00	0.00	0.00
d1) Transacciones de la Deuda Pública/ Costo Financiero de la Deuda	0.00	0.00	0.00	0.00	0.00	0.00
d2) Transferencias, Participaciones y Aportaciones Entre Diferentes Niveles y Órdenes de Gobierno	0.00	0.00	0.00	0.00	0.00	0.00
d3) saneamiento del Sistema Financiero	0.00	0.00	0.00	0.00	0.00	0.00
d4) Adeudos de Ejercicios Fiscales Anteriores	0.00	0.00	0.00	0.00	0.00	0.00
II. Gasto Etiquetado (II=A+B+C+D)	143,333,528.00	0.00	143,333,528.00	0.00	0.00	143,333,528.00
A. Gobierno (A=a1+a2+a3+a4+a5+a6+a7+a8)	0.00	0.00	0.00	0.00	0.00	0.00
a1) Legislación	0.00	0.00	0.00	0.00	0.00	0.00
a2) Justicia	0.00	0.00	0.00	0.00	0.00	0.00
a3) Coordinación de la Política de Gobierno	0.00	0.00	0.00	0.00	0.00	0.00
a4) Relaciones Exteriores	0.00	0.00	0.00	0.00	0.00	0.00
a5) Asuntos Financieros y Hacendarios	0.00	0.00	0.00	0.00	0.00	0.00
a6) Seguridad Nacional	0.00	0.00	0.00	0.00	0.00	0.00
a7) Asuntos de Orden Público y de Seguridad Interior	0.00	0.00	0.00	0.00	0.00	0.00
a8) Otros Servicios Generales	0.00	0.00	0.00	0.00	0.00	0.00
B. Desarrollo Social (B=b1+b2+b3+b4+b5+b6+b7)	143,333,528.00	0.00	143,333,528.00	0.00	0.00	143,333,528.00
b1) Protección Ambiental	0.00	0.00	0.00	0.00	0.00	0.00
b2) Vivienda y Servicios a la Comunidad	0.00	0.00	0.00	0.00	0.00	0.00
b3) Salud	0.00	0.00	0.00	0.00	0.00	0.00
b4) Recreación, Cultura y Otras Manifestaciones Sociales	0.00	0.00	0.00	0.00	0.00	0.00
b5) Educación	0.00	0.00	0.00	0.00	0.00	0.00
b6) Protección Social	143,333,528.00	0.00	143,333,528.00	0.00	0.00	143,333,528.00
b7) Otros Asuntos Sociales	0.00	0.00	0.00	0.00	0.00	0.00
C. Desarrollo Económico (C=c1+c2+c3+c4+c5+c6+c7+c8+c9)	0.00	0.00	0.00	0.00	0.00	0.00
c1) Asuntos Económicos, Comerciales y Laborales en General	0.00	0.00	0.00	0.00	0.00	0.00
c2) Agropecuaria, Silvicultura, Pesca y Caza	0.00	0.00	0.00	0.00	0.00	0.00
c3) Combustibles y Energía	0.00	0.00	0.00	0.00	0.00	0.00
c4) Minería, Manufacturas y Construcción	0.00	0.00	0.00	0.00	0.00	0.00
c5) Transporte	0.00	0.00	0.00	0.00	0.00	0.00
c6) Comunicaciones	0.00	0.00	0.00	0.00	0.00	0.00
c7) Turismo	0.00	0.00	0.00	0.00	0.00	0.00
c8) Ciencia, Tecnología e Innovación	0.00	0.00	0.00	0.00	0.00	0.00
c9) Otras Industrias y Otros Asuntos Económicos	0.00	0.00	0.00	0.00	0.00	0.00

SISTEMA PARA EL DESARROLLO INTEGRAL DE LA FAMILIA DEL ESTADO DE YUCATÁN (SI)
 CONSOLIDADO
 Estado Analítico del Ejercicio del Presupuesto de Egresos Detallado - LDF
 Clasificación Funcional (Finalidad y Función)
 Del 1 de Enero al 31 de Marzo de 2022 (B)
 (PESOS)

Concepto (A)	Egresos					Subejercicio (E)
	Aprobado (B)	Ampliaciones/ (Reducciones)	Modificado	Devengado	Pagado	
C. Otras No Clasificadas en Funciones Anteriores (D=d1+d2+d3+d4)	0.00	0.00	0.00	0.00	0.00	0.00
d1) Transacciones de la Cauda Pública / Costo Financiero de la Deuda	0.00	0.00	0.00	0.00	0.00	0.00
d2) Transferencias, Participaciones y Aportaciones Entre Diferentes Niveles y Órdenes de Gobierno	0.00	0.00	0.00	0.00	0.00	0.00
d3) Serviciamiento del Sistema Financiero	0.00	0.00	0.00	0.00	0.00	0.00
d4) Adeudos de Ejercicio Fiscales Anteriores	0.00	0.00	0.00	0.00	0.00	0.00
II. Total de Egresos (B + C + D)	502,783,702.79	0.00	502,783,702.79	50,633,446.28	48,962,795.42	452,158,256.53


 RICARDO LUGO IZAGUIRRE
 DIRECTOR GENERAL DE SIOMEN


 LIC. GABRIELA BEATRIZ RODRIGUEZ NAVARRETE
 SUBDIRECTORA GENERAL ADMINISTRATIVA

SISTEMA PARA EL DESARROLLO INTEGRAL DE LA FAMILIA DEL ESTADO DE NAYARIT (a)

CONSOLIDADO

Estado Analítico del Ejercicio del Presupuesto de Egresos Detallado - LDF

Clasificación de Servicios Personales por Categoría

Del 1 de Enero al 31 de Marzo de 2022 (b)

(PESOS)

Concepto (c)	Egresos					Subejercicio (e)
	Aprobado (d)	Ampliaciones/ (Reducciones)	Modificado	Devengado	Pagado	
I. Gasto No Etiquetado (I=A+B+C+D+E+F)	244,383,670.79	0.00	244,383,670.79	47,725,859.89	46,077,877.98	196,657,810.90
A. Personal Administrativo y de Servicio Público	244,383,670.79	0.00	244,383,670.79	47,725,859.89	46,077,877.98	196,657,810.90
B. Magisterio	0.00	0.00	0.00	0.00	0.00	0.00
C. Servicios de Salud (C=c1+c2)	0.00	0.00	0.00	0.00	0.00	0.00
c1) Personal Administrativo	0.00	0.00	0.00	0.00	0.00	0.00
c2) Personal Médico, Paramédico y afín	0.00	0.00	0.00	0.00	0.00	0.00
D. Seguridad Pública	0.00	0.00	0.00	0.00	0.00	0.00
E. Gastos asociados a la implementación de nuevas leyes federales o reformas a las mismas (E = e1 + e2)	0.00	0.00	0.00	0.00	0.00	0.00
e1) Nombre del Programa o Ley 1	0.00	0.00	0.00	0.00	0.00	0.00
e2) Nombre del Programa o Ley 2	0.00	0.00	0.00	0.00	0.00	0.00
F. Sentencias laborales definitivas	0.00	0.00	0.00	0.00	0.00	0.00
II. Gasto Etiquetado (II=A+B+C+D+E+F)	0.00	0.00	0.00	0.00	0.00	0.00
A. Personal Administrativo y de Servicio Público	0.00	0.00	0.00	0.00	0.00	0.00
B. Magisterio	0.00	0.00	0.00	0.00	0.00	0.00
C. Servicios de Salud (C=c1+c2)	0.00	0.00	0.00	0.00	0.00	0.00
c1) Personal Administrativo	0.00	0.00	0.00	0.00	0.00	0.00
c2) Personal Médico, Paramédico y afín	0.00	0.00	0.00	0.00	0.00	0.00
D. Seguridad Pública	0.00	0.00	0.00	0.00	0.00	0.00
E. Gastos asociados a la implementación de nuevas leyes federales o reformas a las mismas (E = e1 + e2)	0.00	0.00	0.00	0.00	0.00	0.00
e1) Nombre del Programa o Ley 1	0.00	0.00	0.00	0.00	0.00	0.00
e2) Nombre del Programa o Ley 2	0.00	0.00	0.00	0.00	0.00	0.00
F. Sentencias laborales definitivas	0.00	0.00	0.00	0.00	0.00	0.00
III. Total del Gasto en Servicios Personales (III = I + II)	244,383,670.79	0.00	244,383,670.79	47,725,859.89	46,077,877.98	196,657,810.90


 MTRD. MAURO LUGO IZQUIERRE
 DIRECTOR GENERAL DE RIFEN


 LIC. GABRIELA BEATRIZ RODRIGUEZ NAVARRETE
 SUBDIRECTORA GENERAL ADMINISTRATIVA



SISTEMA PARA EL DESARROLLO INTEGRAL DE LA FAMILIA DEL ESTADO DE NAYARIT

ESTADO DE NAYARIT

Balanza de Comprobación del 02/ene./2022 al 31/mar./2022

Cuentas con saldos y movimientos acumulado. (De la cuenta: 1000 a la 9000)

Usu: rcooreal

Rep: rptBalanzaComprobacion

Fecha y 05/abr./2022

hora de Impresión 01:42 p. m.

Nat.	Cuenta	Nombre de la cuenta	SALDO ANTERIOR		MOVIMIENTOS		SALDO ACTUAL	
			DEUDOR	ACREEDOR	DEUDOR	ACREEDOR	DEUDOR	ACREEDOR
D	1111	EFFECTIVO	\$0.54	\$0.00	\$120,000.00	\$3,000.00	\$117,000.54	\$0.00
D	1113	BANCOS/DEPENDENCIAS Y OTROS	\$12,154,736.37	\$0.00	\$125,317,658.51	\$88,402,163.38	\$51,070,231.52	\$0.00
D	1116	DEPÓSITOS DE FONDOS DE TERCEROS EN GARANTÍA Y/O ADMINISTRACIÓN	\$39,000.00	\$0.00	\$0.00	\$0.00	\$39,000.00	\$0.00
D	1121	INVERSIONES FINANCIERAS DE CORTO PLAZO	\$620.93	\$0.00	\$2,118,126.80	\$0.00	\$2,118,947.73	\$0.00
D	1122	CUENTAS POR COBRAR A CORTO PLAZO	\$53,208,416.23	\$0.00	\$94,534,514.33	\$112,391,702.37	\$35,351,228.19	\$0.00
D	1123	DEUDORES DIVERSOS POR COBRAR A CORTO PLAZO	\$216,634.77	\$0.00	\$2,233,145.82	\$2,278,384.33	\$171,386.26	\$0.00
D	1124	INGRESOS POR RECUPERAR A CORTO PLAZO	\$9,274.95	\$0.00	\$0.00	\$0.00	\$9,274.95	\$0.00
D	1126	PRÉSTAMOS OTORGADOS A CORTO PLAZO	\$100,836.85	\$0.00	\$250.00	\$40,552.20	\$60,634.45	\$0.00
D	1131	ANTICIPO A PROVEEDORES POR ADQUISICIÓN DE BIENES Y PRESTACIÓN DE SERVICIOS A CORTO PLAZO	\$95,364.41	\$0.00	\$4,281.00	\$0.00	\$99,645.41	\$0.00
D	1151	ALMACÉN DE MATERIALES Y SUMINISTROS DE CONSUMO	\$4,090,190.67	\$0.00	\$0.00	\$0.00	\$4,090,190.67	\$0.00
D	1233	EDIFICIOS NO HABITACIONALES	\$61,254,522.32	\$0.00	\$0.00	\$0.00	\$61,254,522.32	\$0.00
D	1236	CONSTRUCCIONES EN PROCESO EN BIENES PROPIOS	\$5,626,746.32	\$0.00	\$0.00	\$0.00	\$5,626,746.32	\$0.00
D	1239	OTROS BIENES INMUEBLES	\$364,781.77	\$0.00	\$0.00	\$0.00	\$364,781.77	\$0.00
D	1241	MÓBILIARIO Y EQUIPO DE ADMINISTRACIÓN	\$17,636,817.52	\$0.00	\$0.00	\$0.00	\$17,636,817.52	\$0.00
D	1242	MÓBILIARIO Y EQUIPO EDUCACIONAL Y RECREATIVO	\$7,467,801.31	\$0.00	\$0.00	\$0.00	\$7,467,801.31	\$0.00
D	1243	EQUIPO E INSTRUMENTAL MÉDICO Y DE LABORATORIO	\$28,210,708.66	\$0.00	\$0.00	\$0.00	\$28,210,708.66	\$0.00
D	1244	VEHÍCULOS Y EQUIPO DE TRANSPORTE	\$34,705,862.33	\$0.00	\$0.00	\$0.00	\$34,705,862.33	\$0.00
D	1246	MAQUINARIA, OTROS EQUIPOS Y HERRAMIENTAS	\$6,271,095.20	\$0.00	\$8,332.55	\$0.00	\$6,280,427.75	\$0.00
D	1247	COLECCIONES, OBRAS DE ARTE Y OBJETOS VALIOSOS	\$425,734.65	\$0.00	\$0.00	\$0.00	\$425,734.65	\$0.00
D	1251	SOFTWARE	\$81,373.10	\$0.00	\$0.00	\$0.00	\$81,373.10	\$0.00
D	1259	OTROS ACTIVOS INTANGIBLES	\$100,000.00	\$0.00	\$0.00	\$0.00	\$100,000.00	\$0.00
A	1261	DEPRECIACIÓN ACUMULADA DE BIENES INMUEBLES	\$0.00	\$25,118,048.01	\$0.00	\$802,972.41	\$0.00	\$25,921,020.42
A	1263	DEPRECIACIÓN ACUMULADA DE BIENES MUEBLES	\$0.00	\$79,192,403.17	\$0.00	\$341,153.80	\$0.00	\$79,533,556.97
A	1265	AMORTIZACIÓN ACUMULADA DE ACTIVOS INTANGIBLES	\$0.00	\$191,196.10	\$0.00	\$0.00	\$0.00	\$191,196.10
D	1293	BIENES EN COMODATO	\$8,191,050.69	\$0.00	\$0.00	\$0.00	\$8,191,050.69	\$0.00
A	2111	SERVICIOS PERSONALES POR PAGAR A CORTO PLAZO	\$0.00	\$22,106,084.98	\$68,503,366.71	\$48,752,895.69	\$0.00	\$23,555,413.96
A	2112	PROVEEDORES POR PAGAR A CORTO PLAZO	\$0.00	\$3,108,336.50	\$1,248,493.99	\$1,217,013.72	\$0.00	\$3,076,856.23
A	2113	CONTRATISTAS POR OBRAS PÚBLICAS POR PAGAR A CORTO PLAZO	\$0.00	\$4,471.90	\$0.00	\$0.00	\$0.00	\$4,471.90
A	2115	TRANSFERENCIAS OTORGADAS POR PAGAR A CORTO PLAZO	\$0.00	\$1,130,928.34	\$134,840.08	\$134,840.08	\$0.00	\$1,130,928.34
A	2117	RETENCIONES Y CONTRIBUCIONES POR PAGAR A CORTO PLAZO	\$0.00	\$11,334,748.10	\$15,658,530.72	\$14,902,515.83	\$0.00	\$10,576,733.21
A	2199	OTROS PASIVOS CIRCULANTES	\$0.00	\$1,775,799.69	\$1,310,393.68	\$1,310,435.20	\$0.00	\$1,775,832.21
A	3110	APORTACIONES	\$0.00	\$21,528,877.10	\$0.00	\$0.00	\$0.00	\$21,528,877.10
A	3120	DONACIONES DE CAPITAL	\$0.00	\$4,296,825.34	\$0.00	\$0.00	\$0.00	\$4,296,825.34
A	3210	RESULTADOS DEL EJERCICIO (AHORRO/ DESAHORRO)	\$0.00	\$0.00	\$0.00	\$0.00	\$0.00	\$0.00
A	3220	RESULTADOS DE EJERCICIOS ANTERIORES	\$0.00	\$16,130,519.81	\$16,441.47	\$34,046.46	\$0.00	\$16,148,024.62
A	3231	REVALÚO DE BIENES INMUEBLES	\$0.00	\$44,752,500.78	\$0.00	\$0.00	\$0.00	\$44,752,500.78



SISTEMA PARA EL DESARROLLO INTEGRAL DE LA FAMILIA DEL ESTADO DE NAYARIT

ESTADO DE NAYARIT

Balanza de Comprobación del 02/ene./2022 al 31/mar./2022
Cuentas con saldos y movimientos acumulado. (De la cuenta: 1000 a la 9000)

Fecha y 05/abr./2022

hora de Impresión 01:42 p. m.

Utr: rdicreasl

Rpt: rptBalanzaComprobacion

Nat.	Cuenta	Nombre de la cuenta	SALDO ANTERIOR		MOVIMIENTOS		SALDO ACTUAL	
			DEUDOR	ACREEDOR	DEUDOR	ACREEDOR	DEUDOR	ACREEDOR
A	3241	RESERVAS DE PATRIMONIO	\$0.00	\$9,896,542.33	\$0.00	\$0.00	\$0.00	\$9,896,542.33
A	3252	CAMBIOS POR ERRORES CONTABLES	\$0.00	-\$75,401.78	\$1,298,447.83	\$8,895.78	\$0.00	-\$1,363,153.81
A	4173	INGRESOS POR VENTA DE BIENES Y PRESTACIÓN DE SERVICIOS DE ENTIDADES PARAESTATALES Y FIDEICOMISOS NO EMPRESARIALES Y NO FINANCIEROS	\$0.00	\$0.00	\$0.00	\$393,884.00	\$0.00	\$393,884.00
A	4212	APORTACIONES	\$0.00	\$0.00	\$0.00	\$35,833,383.00	\$0.00	\$35,833,383.00
A	4221	TRANSFERENCIAS Y ASIGNACIONES	\$0.00	\$0.00	\$0.00	\$57,894,127.57	\$0.00	\$57,894,127.57
A	4311	INTERESES GANADOS DE TÍTULOS, VALORES Y DEMÁS INSTRUMENTOS FINANCIEROS	\$0.00	\$0.00	\$0.00	\$22,369.76	\$0.00	\$22,369.76
A	4399	OTROS INGRESOS Y BENEFICIOS VARIOS	\$0.00	\$0.00	\$0.00	\$590,750.00	\$0.00	\$590,750.00
D	5111	REMUNERACIONES AL PERSONAL DE CARÁCTER PERMANENTE	\$0.00	\$0.00	\$18,190,284.76	\$0.00	\$18,190,284.76	\$0.00
D	5112	REMUNERACIONES AL PERSONAL DE CARÁCTER TRANSITORIO	\$0.00	\$0.00	\$6,900,263.85	\$0.00	\$6,900,263.85	\$0.00
D	5113	REMUNERACIONES ADICIONALES Y ESPECIALES	\$0.00	\$0.00	\$9,387,312.38	\$0.00	\$9,387,312.38	\$0.00
D	5114	SEGURIDAD SOCIAL	\$0.00	\$0.00	\$5,891,393.48	\$0.00	\$5,891,393.48	\$0.00
D	5115	OTRAS PRESTACIONES SOCIALES Y ECONÓMICAS	\$0.00	\$0.00	\$7,126,512.99	\$0.00	\$7,126,512.99	\$0.00
D	5116	PAGO DE ESTÍMULOS A SERVIDORES PÚBLICOS	\$0.00	\$0.00	\$14,982.82	\$0.00	\$14,982.82	\$0.00
D	5121	MATERIALES DE ADMINISTRACIÓN, EMISIÓN DE DOCUMENTOS Y ARTÍCULOS OFICIALES	\$0.00	\$0.00	\$123,633.95	\$0.00	\$123,633.95	\$0.00
D	5122	ALIMENTOS Y UTENSILIOS	\$0.00	\$0.00	\$268,840.14	\$0.00	\$268,840.14	\$0.00
D	5124	MATERIALES Y ARTÍCULOS DE CONSTRUCCIÓN Y DE REPARACIÓN	\$0.00	\$0.00	\$59,792.25	\$0.00	\$59,792.25	\$0.00
D	5125	PRODUCTOS QUÍMICOS, FARMACÉUTICOS Y DE LABORATORIO	\$0.00	\$0.00	\$33,364.80	\$0.00	\$33,364.80	\$0.00
D	5126	COMBUSTIBLES, LUBRICANTES Y ADITIVOS	\$0.00	\$0.00	\$201,149.15	\$0.00	\$201,149.15	\$0.00
D	5129	HERRAMIENTAS, REFACCIONES Y ACCESORIOS MENORES	\$0.00	\$0.00	\$8,771.59	\$0.00	\$8,771.59	\$0.00
D	5131	SERVICIOS BÁSICOS	\$0.00	\$0.00	\$213,223.02	\$0.00	\$213,223.02	\$0.00
D	5132	SERVICIOS DE ARRENDAMIENTO	\$0.00	\$0.00	\$143,466.52	\$0.00	\$143,466.52	\$0.00
D	5133	SERVICIOS PROFESIONALES, CIENTÍFICOS Y TÉCNICOS Y OTROS SERVICIOS	\$0.00	\$0.00	\$11,670.36	\$0.00	\$11,670.36	\$0.00
D	5134	SERVICIOS FINANCIEROS, BANCARIOS Y COMERCIALES	\$0.00	\$0.00	\$5,588.94	\$0.00	\$5,588.94	\$0.00
D	5135	SERVICIOS DE INSTALACIÓN, REPARACIÓN, MANTENIMIENTO Y CONSERVACIÓN	\$0.00	\$0.00	\$98,896.53	\$0.00	\$98,896.53	\$0.00
D	5137	SERVICIOS DE TRASLADO Y VIÁTICOS	\$0.00	\$0.00	\$35,134.11	\$0.00	\$35,134.11	\$0.00
D	5138	SERVICIOS OFICIALES	\$0.00	\$0.00	\$4,129.01	\$0.00	\$4,129.01	\$0.00
D	5139	OTROS SERVICIOS GENERALES	\$0.00	\$0.00	\$652,405.15	\$0.00	\$652,405.15	\$0.00
D	5241	AYUDAS SOCIALES A PERSONAS	\$0.00	\$0.00	\$86,840.08	\$0.00	\$86,840.08	\$0.00
D	5243	AYUDAS SOCIALES A INSTITUCIONES	\$0.00	\$0.00	\$48,000.00	\$0.00	\$48,000.00	\$0.00
D	5513	DEPRECIACIÓN DE BIENES INMUEBLES	\$0.00	\$0.00	\$802,972.41	\$0.00	\$802,972.41	\$0.00
D	5515	DEPRECIACIÓN DE BIENES MUEBLES	\$0.00	\$0.00	\$341,153.80	\$0.00	\$341,153.80	\$0.00
D	7410	DEMANDAS JUDICIAL EN PROCESO DE RESOLUCIÓN	\$34.00	\$0.00	\$0.00	\$0.00	\$34.00	\$0.00
A	7420	RESOLUCIÓN DE DEMANDAS EN PROCESO JUDICIAL	\$0.00	\$34.00	\$0.00	\$0.00	\$0.00	\$34.00




SISTEMA PARA EL DESARROLLO INTEGRAL DE LA FAMILIA DEL ESTADO DE NAYARIT ESTADO DE NAYARIT

Balanza de Comprobación del 02/ene./2022 al 31/mar./2022
Cuentas con saldos y movimientos acumulado. (De la cuenta: 1000 a la 9000)

Ucr: rociroal
Rep: rptBalanzaComprobacion

Fecha y hora de Impresión | 05/abr./2022
01:42 p. m.

Nat.	Cuenta	Nombre de la cuenta	SALDO ANTERIOR		MOVIMIENTOS		SALDO ACTUAL	
			DEUDOR	ACREEDOR	DEUDOR	ACREEDOR	DEUDOR	ACREEDOR
D	7030	BIENES BAJO CONTRATO EN COMODATO	\$23.00	\$0.00	\$0.00	\$0.00	\$23.00	\$0.00
A	7640	CONTRATO DE COMODATO POR BIENES	\$0.00	\$23.00	\$0.00	\$0.00	\$0.00	\$23.00
D	8110	LEY DE INGRESOS ESTIMADA	\$493,113,026.00	\$0.00	\$0.00	\$0.00	\$493,113,026.00	\$0.00
A	8120	LEY DE INGRESOS POR EJECUTAR	\$0.00	\$493,113,026.00	\$95,355,658.88	\$821,154.55	\$0.00	\$398,578,511.67
D	8130	MODIFICACIONES A LA LEY DE INGRESOS ESTIMADA	\$0.00	\$0.00	\$821,154.55	\$821,154.55	\$0.00	\$0.00
A	8140	LEY DE INGRESOS DEVENGADA	\$0.00	\$0.00	\$92,960,001.33	\$94,534,514.33	\$0.00	\$1,874,513.00
A	8150	LEY DE INGRESOS RECAUDADA	\$0.00	\$0.00	\$0.00	\$92,960,001.33	\$0.00	\$92,960,001.33
A	8210	PRESUPUESTO DE EGRESOS APROBADO	\$0.00	\$493,838,875.38	\$0.00	\$0.00	\$0.00	\$493,838,875.38
D	8220	PRESUPUESTO DE EGRESOS POR EJERCER	\$493,838,875.38	\$0.00	\$734,717.90	\$245,829,826.84	\$248,743,766.44	\$0.00
A	8230	MODIFICACIONES AL PRESUPUESTO DE EGRESOS APROBADO	\$0.00	\$0.00	\$734,717.90	\$734,717.90	\$0.00	\$0.00
D	8240	PRESUPUESTO DE EGRESOS COMPROMETIDO	\$0.00	\$0.00	\$245,056,108.94	\$49,514,968.43	\$195,590,140.51	\$0.00
D	8250	PRESUPUESTO DE EGRESOS DEVENGADO	\$0.00	\$0.00	\$49,514,968.43	\$49,504,639.18	\$10,329.25	\$0.00
D	8260	PRESUPUESTO DE EGRESOS EJERCIDO	\$0.00	\$0.00	\$49,504,639.18	\$47,847,437.59	\$1,657,201.59	\$0.00
D	8270	PRESUPUESTO DE EGRESOS PAGADO	\$0.00	\$0.00	\$47,847,437.59	\$0.00	\$47,847,437.59	\$0.00
Sumas =>			\$1,227,213,829.77	\$1,227,213,829.77	\$945,424,000.28	\$945,424,000.28	\$1,301,085,098.61	\$1,301,085,098.61



MTRO. MAURO LUGO IZAGUIRRE
DIRECTOR GENERAL



LIC. GABRIELA BEATRIZ RODRIGUEZ NAVARRETE
SUBDIRECTORA GENERAL ADMINISTRATIVA



**SISTEMA PARA EL DESARROLLO INTEGRAL DE LA FAMILIA DEL
ESTADO DE NAYARIT
Flujo Operacional**

Ucr: nacional
Rep: rptFlujoOperacional

Del 01/ene./2022 al 31/mar./2022

Fecha y hora de Impresión 05/abr./2022 01:38 p. m.

DISPONIBILIDAD AL 1 DE ENERO DE 2022		
INGRESOS Y OTROS BENEFICIOS		
INGRESOS POR VENTA DE BIENES Y PRESTACIÓN DE SERVICIOS	\$393,884.00	
PARTICIPACIONES, APORTACIONES, CONVENIOS, INCENTIVOS DERIVADOS DE LA COLABORACIÓN	\$35,833,383.00	
TRANSFERENCIAS, ASIGNACIONES, SUBSIDIOS Y SUBVENCIONES, Y PENSIONES Y JUBILACIONES	\$57,884,127.57	
INGRESOS FINANCIEROS	\$22,369.76	
OTROS INGRESOS Y BENEFICIOS VARIOS	\$560,750.00	
TOTAL INGRESOS Y OTROS BENEFICIOS		\$94,534,514.33
GASTOS Y OTRAS PERDIDAS:		
SERVICIOS PERSONALES	\$47,510,730.28	
MATERIALES Y SUMINISTROS	\$666,551.88	
SERVICIOS GENERALES	\$1,184,513.64	
AYUDAS SOCIALES	\$134,840.08	
ESTIMACIONES, DEPRÉCIACIONES, DETERIOROS, OBSOLESCENCIA Y AMORTIZACIONES	\$1,144,126.21	
		\$50,640,762.09
DISPONIBILIDAD AL 31 DE MARZO DE 2022		\$43,893,752.24
INTEGRACIÓN DE DISPONIBILIDAD AL 31 DE MARZO DE 2022		
CUENTAS DE BALANCE DEUDORA		
EFFECTIVO	\$117,000.54	
BANCOS/DEPENDENCIAS Y OTROS	\$51,070,231.52	
DEPÓSITOS DE FONDOS DE TERCEROS EN GARANTÍA Y/O ADMINISTRACIÓN	\$39,000.00	
INVERSIONES FINANCIERAS DE CORTO PLAZO	\$2,118,947.73	
CUENTAS POR COBRAR A CORTO PLAZO	\$35,351,228.18	
DEUDORES DIVERSOS POR COBRAR A CORTO PLAZO	\$171,398.26	
INGRESOS POR RECUPERAR A CORTO PLAZO	\$9,274.95	
PRÉSTAMOS OTORGADOS A CORTO PLAZO	\$60,634.45	
ANTICIPO A PROVEEDORES POR ADQUISICIÓN DE BIENES Y PRESTACIÓN DE SERVICIOS A CORTO PLAZO	\$99,845.41	
ALMACÉN DE MATERIALES Y SUMINISTROS DE CONSUMO	\$4,080,190.87	
EDIFICIOS NO HABITACIONALES	\$61,254,522.32	
CONSTRUCCIONES EN PROCESO EN BIENES PROPIOS	\$5,628,748.32	
OTROS BIENES INMUEBLES	\$364,781.77	
MOBILIARIO Y EQUIPO DE ADMINISTRACIÓN	\$17,636,817.52	
MOBILIARIO Y EQUIPO EDUCACIONAL Y RECREATIVO	\$7,467,801.31	
EQUIPO E INSTRUMENTAL MÉDICO Y DE LABORATORIO	\$28,210,708.66	
VEHÍCULOS Y EQUIPO DE TRANSPORTE	\$34,706,882.33	
MAQUINARIA, OTROS EQUIPOS Y HERRAMIENTAS	\$6,280,427.75	
COLECCIONES, OBRAS DE ARTE Y OBJETOS VALIOSOS	\$425,734.65	
SOFTWARE	\$81,373.10	
OTROS ACTIVOS INTANGIBLES	\$100,000.00	
BIENES EN COMERCIO	\$8,191,050.89	
		\$283,483,378.14
CUENTAS DE BALANCE ACREEDORAS		
DEPRÉCIACIÓN ACUMULADA DE BIENES INMUEBLES	\$25,821,020.42	
DEPRECIACIÓN ACUMULADA DE BIENES MUEBLES	\$79,533,556.97	
AMORTIZACIÓN ACUMULADA DE ACTIVOS INTANGIBLES	\$191,196.10	
SERVICIOS PERSONALES POR PAGAR A CORTO PLAZO	\$2,356,413.96	
PROVEEDORES POR PAGAR A CORTO PLAZO	\$3,076,856.23	
CONTRATISTAS POR OBRAS PÚBLICAS POR PAGAR A CORTO PLAZO	\$4,471.90	
TRANSFERENCIAS OTORGADAS POR PAGAR A CORTO PLAZO	\$1,130,928.34	
RETENCIONES Y CONTRIBUCIONES POR PAGAR A CORTO PLAZO	\$10,578,733.21	
OTROS PASIVOS CIRCULANTES	\$1,775,832.21	
APORTACIONES	\$21,528,877.10	
DONACIONES DE CAPITAL	\$4,296,825.34	
RESULTADOS DE EJERCICIOS ANTERIORES	\$16,148,024.82	
REVALÚO DE BIENES INMUEBLES	\$44,752,500.78	
RESERVAS DE PATRIMONIO	\$9,888,542.33	
CAMBIOS POR ERRORES CONTABLES	-\$1,363,153.81	
		\$219,568,625.90
		\$43,893,752.24



SISTEMA PARA EL DESARROLLO INTEGRAL DE LA FAMILIA DEL ESTADO DE NAYARIT

Flujo Operacional

Del 01/ene./2022 al 31/mar./2022

Uar: rociava
Rep: rptFlujoOperacional

Fecha y hora de impresión | 05/abr./2022
01:39 p. m.

MTRO. MAURO LUGO IZAGUIRRE
DIRECTOR GENERAL

LIC. GABRIELA BEATRIZ RODRIGUEZ NAVARRETE
SUBDIRECTORA GENERAL ADMINISTRATIVA

GOBIERNO DEL ESTADO DE NAYARIT
PRESUPUESTO DE EGRESOS DEL ESTADO DE NAYARIT 2022
PRESUPUESTO BASADO EN RESULTADOS
MATRIZ DE INDICADORES PARA RESULTADOS (MIR) 2022
REPORTE DE AVANCE DE METAS DE LOS INDICADORES

Periodo que se reporta: Primer Trimestre

DEPENDENCIA:	Desarrollo Integral de la Familia del Estado (DIF)						MIR (DIF) - 3	DESGLOSE DE MONTO ASIGNADO AL PROGRAMA PRESUPUESTAL			CRITERIO DE DEFINICION DEL MONTO ASIGNADO (dependen de)		MONTO EJERCIDO AL TRIMESTRE QUE SE REPORTA				NOTA COMPLEMENTARIA (Respecto a los montos)									
01	02	03	04	05	06	07	08	09	10	11	12	13	14	15	16	17	18	19								
01	02	03	04	05	06	07	08	09	10	11	12	13	14	15	16	17	18	19								
Nombre del PROGRAMA PRESUPUESTARIO (PPP)							01	02	03	04	05	06	07	08	09	10	11	12	13	14	15	16	17	18	19	
Nombre del PROGRAMA PRESUPUESTARIO (PPP)							01	02	03	04	05	06	07	08	09	10	11	12	13	14	15	16	17	18	19	20
Nombre de Beneficiarios (Población objetivo)							Miles		Miles		Miles		Miles		Miles		Miles		Miles		Miles		Miles		Miles	

Resumen Narrativo	Nombre del Indicador	Definición	Fórmula	Unidad de Medida / Fuente	Tipo de Indicador / Clasificación	Sentido del Indicador	Supuestos	Línea Base		Variación de la Meta	Metas		1er. Trimestre		2do. Trimestre		3er. Trimestre		4to. Trimestre		Justificación de Resultados	
								Meta	Realizado		Meta	Realizado	Meta	Realizado	Meta	Realizado	Meta	Realizado	Meta	Realizado		

Ind. Fin																									
Ind. Proceso																									

Ind. Proceso																									
--------------	--	--	--	--	--	--	--	--	--	--	--	--	--	--	--	--	--	--	--	--	--	--	--	--	--

Ind. Proceso																									
--------------	--	--	--	--	--	--	--	--	--	--	--	--	--	--	--	--	--	--	--	--	--	--	--	--	--

Ind. Proceso																									
--------------	--	--	--	--	--	--	--	--	--	--	--	--	--	--	--	--	--	--	--	--	--	--	--	--	--

Ind. Proceso																									
--------------	--	--	--	--	--	--	--	--	--	--	--	--	--	--	--	--	--	--	--	--	--	--	--	--	--




Resumen Narrativo	Nombre del Indicador	Definición	Fórmula	Unidad de Medida / Frecuencia	Tipo de Indicador / Dimensione a medir	Servicio clave en indicador	Supuestos	Línea Base		Validación de la Fórmula	Meses		1er. Trimestre		2do. Trimestre		3er. Trimestre		4to. Trimestre		Justificación de Resultados					
								Inicio de la Línea Base	Línea Base		Centro de los resultados	Resultado	Centro de los resultados	Resultado	Centro de los resultados	Resultado	Centro de los resultados	Resultado	Centro de los resultados	Resultado	Centro de los resultados	Resultado	Análisis técnico Interpretación de Resultados	Fuente de Información del Indicador		
																									Meses	
Total De Despesas Ejecucion Consolidada De El Año																										
C2 - Apoyo alimentario de personas vulnerables en calidad nutricional	Porcentaje de personas vulnerables que cumplen con los criterios de calidad nutricional	Mide el porcentaje de apoyo alimentario entregado que cumple con los criterios de calidad nutricional de los beneficiarios de la Estrategia Integral de Alimentación Social Alimentaria y Desarrollo Comunitario (EIASAC)	$\frac{\text{Número de desayunos dietéticos entregados en el período} \times 100}{\text{Número de beneficiarios de EIASAC} \times \text{Número total de apoyo entregado en el período}} \times 100$	Porcentaje	Calidad Nutricional	Asistencia	El apoyo de apoyo alimentario dietético entregado que cumple con los criterios de calidad nutricional.	2021	100	Número De Desayunos Dietéticos Entregados En El Período T	502,746.8	0	0	0	0	0	0	0	0	0	0	No se registra apoyo dietético a que el proceso de selección para la compra de los insumos alimentarios con los Alimentos y Despesas, subscrito en el mes de abril 2022. No se registra apoyo dietético a que el proceso de selección para la compra de los insumos alimentarios para los dietéticos y desayunos, subscrito en el mes de abril 2022.	Seneca del Gobierno Regional de Arequipa			
C3 - Desarrollo humano a través de programas alimentarios realizados con apoyo alimentario	Porcentaje de personas que reciben apoyo alimentario	Mide el número de beneficiarios que reciben apoyo alimentario en el año T	$\frac{\text{Número total de beneficiarios que reciben apoyo alimentario en el año T}}{\text{Número total de beneficiarios inscritos en los programas alimentarios de la Estrategia Integral de Alimentación Social Alimentaria}} \times 100$	Porcentaje	Calidad Nutricional	Asistencia	Reciben apoyo alimentario los beneficiarios de los programas alimentarios de la Estrategia Integral de Alimentación Social Alimentaria.	2021	100	Número Total De Beneficiarios Que Reciben Apoyo Alimentario En El Año T	87,746.00	0	0	0	0	0	0	0	0	0	0	80% 2021, así como también en el mes de junio PCM 2022 y junio, General de Coordinación de Promoción, Subsidios y Exención.	Seneca del Gobierno Regional de Arequipa			
C4 - Personas con alta vulnerabilidad reciben servicios de atención social	Porcentaje de personas con alta vulnerabilidad que reciben servicios de atención social	Mide el porcentaje de servicios de atención social programados que se entregan a personas con alta vulnerabilidad en situación de vulnerabilidad.	$\frac{\text{Número total de servicios recibidos en materia de atención social a personas con alta vulnerabilidad en el año T}}{\text{Número total de servicios programados en materia de atención social en el año T}} \times 100$	Porcentaje	Calidad Nutricional	Asistencia	Reciben servicios de atención social.	2021	100	Número Total De Servicios Recibidos En Materia De Atención Social	4,246.00	0	0	0	0	0	0	0	0	0	0	0	80% 2021, así como también en el mes de junio PCM 2022, Programa Operativo Anual 2020 y enero del 2022.	Seneca del Gobierno Regional de Arequipa		
C5 - Grupos de Desarrollo comunitario y promoción de capacidades en materia de alimentación en materia de los beneficiarios inscritos en el grupo de desarrollo comunitario en localidades de alta y muy alta marginación	Porcentaje de grupos de desarrollo comunitario en materia de los beneficiarios inscritos en el grupo de desarrollo comunitario en localidades de alta y muy alta marginación	El indicador mide el porcentaje de capacitaciones entregadas en materia de los beneficiarios inscritos en el grupo de desarrollo comunitario en localidades de alta y muy alta marginación, considerando el número de capacitaciones programadas en materia de los beneficiarios inscritos en el grupo de desarrollo comunitario en localidades de alta y muy alta marginación.	$\frac{\text{Número de capacitaciones entregadas en el año T en materia de los beneficiarios inscritos en el grupo de desarrollo comunitario en localidades de alta y muy alta marginación}}{\text{Número total de capacitaciones programadas en el año T en materia de los beneficiarios inscritos en el grupo de desarrollo comunitario en localidades de alta y muy alta marginación}} \times 100$	Porcentaje	Calidad Nutricional	Asistencia	Capacitar en materia de los conocimientos básicos de la salud.	2021	100	Número De Capacitaciones Entregadas En El Año T En Materia De Los Beneficiarios Insritos En El Grupo De Desarrollo Comunitario En Localidades De Alta Y Muy Alta Marginación	8.00	0	0	0	0	0	0	0	0	0	0	0	80% 2021, así como también en el mes de junio PCM 2022 y enero, General de Coordinación de Promoción, Subsidios y Exención.	Seneca del Gobierno Regional de Arequipa		
C6 - Grupos de Desarrollo en localidades de alta y muy alta marginación con proyectos implementados	Porcentaje de proyectos implementados en materia de los beneficiarios inscritos en el grupo de desarrollo comunitario en localidades de alta y muy alta marginación	El indicador mide el porcentaje de proyectos implementados en materia de los beneficiarios inscritos en el grupo de desarrollo comunitario en localidades de alta y muy alta marginación.	$\frac{\text{Número de proyectos implementados en el año T en materia de los beneficiarios inscritos en el grupo de desarrollo comunitario en localidades de alta y muy alta marginación}}{\text{Número total de proyectos programados en el año T en materia de los beneficiarios inscritos en el grupo de desarrollo comunitario en localidades de alta y muy alta marginación}} \times 100$	Porcentaje	Calidad Nutricional	Asistencia	Implementar proyectos comunitarios.	2021	100	Total De Proyectos Comunitarios Programados En El Año T En Materia De Los Beneficiarios Insritos En El Grupo De Desarrollo Comunitario En Localidades De Alta Y Muy Alta Marginación	8.00	0	0	0	0	0	0	0	0	0	0	0	80% 2021, así como también en el mes de junio PCM 2022 y enero, General de Coordinación de Promoción, Subsidios y Exención.	Seneca del Gobierno Regional de Arequipa		
NT - Impacto de acciones a través de programas de alimentación en la calidad de vida de las personas	Porcentaje de personas que reciben apoyo alimentario	Mide la satisfacción de las personas que reciben apoyo alimentario en la calidad de vida.	$\frac{\text{Número de personas que expresan satisfacción con el apoyo alimentario}}{\text{Número total de personas que reciben apoyo alimentario}} \times 100$	Porcentaje	Calidad Nutricional	Asistencia	Reciben apoyo alimentario.	2021	100	Número De Personas Que Reciben Apoyo Alimentario	87,746.00	0	0	0	0	0	0	0	0	0	0	0	80% 2021, así como también en el mes de junio PCM 2022 y enero, General de Coordinación de Promoción, Subsidios y Exención.	Seneca del Gobierno Regional de Arequipa		




Resumen Narrativo	Nombre del indicador	Definición	Fórmula	Unidad de Medida / Frecuencia	Tipo de Indicador / Observación a nivel	Sede del indicador	Supuestos	Línea Base		Variables de la fórmula	1er. Trimestre		2do. Trimestre		3er. Trimestre		4to. Trimestre		Justificación de Resultados			
								Año de la Línea Base	Línea Base		Datos de los resultados		Datos de los resultados		Datos de los resultados		Datos de los resultados		Análisis sobre el cumplimiento de los objetivos	Fuente de información del indicador		
											Realizado	Planificado	Realizado	Planificado	Realizado	Planificado	Realizado	Planificado				
		<p>Sección administrativa, en primer orden, que se está cumpliendo según se aprueba conforme a lo establecido en la Estrategia Integral de Atención Social, Municipal y Departamental, Comunitaria y Organizativa y actividades de los mismos.</p> <p>NOTA: EL DESARROLLO DE ESTE INDICADOR SE REALIZA A NIVEL FEDERAL.</p>							<p>Número De Asesorías Realizadas A Los Estados OI</p> <p>Número De Asesorías Ejecucionales</p>													
<p>AL: Vigilancia de recursos del Fondo de Apoyos para el Desarrollo Social (FAD) asignados al Sistema DIF para el cumplimiento de acciones de atención social.</p>	<p>Porcentaje de recursos del Fondo de Apoyos para el Desarrollo Social (FAD) destinados para acciones sociales.</p>	<p>Mide el porcentaje de la asignación de recursos del Fondo de Apoyos para el Desarrollo Social (FAD) que se destinan a acciones de atención social en el ámbito de los Estados OI.</p>	<p>Monto total de recursos del Fondo de Apoyos para el Desarrollo Social (FAD) asignados por el Sistema DIF para acciones de atención social en el año T / Total de recursos recibidos por el Sistema DIF del Fondo de Apoyos para el Desarrollo Social en el año T * 100</p>	Porcentaje Anual	Estado	Asesorante		<p>2021: 100.00</p>		<p>Monto Total De Recursos Del Fondo De Apoyos Para El Desarrollo Social En El Año T</p> <p>10,000.00</p> <p>100.00</p>												<p>El FAD 2021, se asigna conforme al plan del año POA 2021 y se ejecuta durante el periodo de Planeación, Ejecución y Evaluación.</p>
<p>AL: Situación de apoyo administrativo al cumplimiento de los derechos sociales de las personas con discapacidad en la atención.</p>	<p>Porcentaje de recursos del FAD destinados a apoyar acciones de atención social.</p>	<p>Mide el porcentaje de recursos del Fondo de Apoyos para el Desarrollo Social (FAD) que se destinan a acciones de atención social en el ámbito de los Estados OI.</p>	<p>Monto total de recursos del Fondo de Apoyos para el Desarrollo Social (FAD) asignados por el Sistema DIF para acciones de atención social en el año T / Total de recursos recibidos por el Sistema DIF del Fondo de Apoyos para el Desarrollo Social en el año T * 100</p>	Porcentaje Anual	Estado	Asesorante		<p>2021: 100.00</p>		<p>Total De Recursos Del Fondo De Apoyos Para El Desarrollo Social En El Año T</p> <p>10,000.00</p> <p>100.00</p>												<p>El FAD 2021, se asigna conforme al plan del año POA 2021 y se ejecuta durante el periodo de Planeación, Ejecución y Evaluación.</p>
<p>AL: Cumplimiento de los criterios de calidad establecidos en la Estrategia Integral de Atención Social Municipal y Departamental, Comunitaria y Organizativa.</p>	<p>Porcentaje de acciones de atención social realizadas por los Estados OI que cumplen con los criterios de calidad establecidos en la Estrategia Integral de Atención Social Municipal y Departamental, Comunitaria y Organizativa.</p>	<p>Mide el porcentaje de cumplimiento de los criterios de calidad establecidos en la Estrategia Integral de Atención Social Municipal y Departamental, Comunitaria y Organizativa.</p>	<p>Cantidad de acciones de atención social realizadas por los Estados OI que cumplen con los criterios de calidad establecidos en la Estrategia Integral de Atención Social Municipal y Departamental, Comunitaria y Organizativa.</p>	Porcentaje Anual	Estado	Asesorante			<p>Número Total De Acciones De Atención Social Realizadas Por Los Estados OI</p> <p>100.00</p>													<p>El FAD 2021, se asigna conforme al plan del año POA 2021 y se ejecuta durante el periodo de Planeación, Ejecución y Evaluación.</p>
<p>AL: Constitución de los OOI en localidades de alta y muy alta marginalidad que atienden a la población de discapacitados.</p>	<p>Porcentaje de OOI constituidos en localidades de alta y muy alta marginalidad que atienden a la población de discapacitados.</p>	<p>El indicador mide el porcentaje de OOI constituidos en localidades de alta y muy alta marginalidad que atienden a la población de discapacitados.</p>	<p>Número de OOI constituidos en localidades de alta y muy alta marginalidad que atienden a la población de discapacitados.</p>	Porcentaje Anual	Estado	Asesorante			<p>Número De OOI Constituidos En Localidades De Alta Y Muy Alta Marginalidad En El Año T</p> <p>100.00</p>													<p>El FAD 2021, se asigna conforme al plan del año POA 2021 y se ejecuta durante el periodo de Planeación, Ejecución y Evaluación.</p>
<p>AL: Constitución de los OOI en localidades de alta y muy alta marginalidad que atienden a la población de discapacitados.</p>	<p>Porcentaje de OOI constituidos en localidades de alta y muy alta marginalidad que atienden a la población de discapacitados.</p>	<p>El indicador mide el porcentaje de OOI constituidos en localidades de alta y muy alta marginalidad que atienden a la población de discapacitados.</p>	<p>Número de OOI constituidos en localidades de alta y muy alta marginalidad que atienden a la población de discapacitados.</p>	Porcentaje Anual	Estado	Asesorante			<p>Número De OOI Constituidos En Localidades De Alta Y Muy Alta Marginalidad En El Año T</p> <p>100.00</p>													<p>El FAD 2021, se asigna conforme al plan del año POA 2021 y se ejecuta durante el periodo de Planeación, Ejecución y Evaluación.</p>




Resumen Narrativo	Nombre del Indicador	Definición	Fórmula	Unidad de Medida / Frecuencia	Tipo de Indicador / Observación	Servicio Salud del Indicador	Supuestos	Línea Base		Variables de la Fórmula	Meta		1er. Trimestre		2do. Trimestre		3er. Trimestre		4to. Trimestre		Justificación de Resultados		
								Inicio de Línea Base	Línea Base		Inicio de los Resultados	Resultados	Inicio de los Resultados	Resultados	Inicio de los Resultados	Resultados	Inicio de los Resultados	Resultados	Análisis sobre Interpretación de Resultados				
Indicador derivado en materia de los servicios de salud de la UICU.	proporción porcentual en materia de los determinantes sociales de la salud.	es el cociente entre los valores de los GD resultantes en los años de año y más alta migración.	CO resultantes en los años de año y más alta migración en el año T-1. Toda la información contenida por el programa a la implementación de proyectos orientados a mejorar de los determinantes sociales de la salud en los GD controlados en los años de año y más alta migración en el año T.				estado de los determinantes sociales de la salud.			Programa Comunitario de Atención de los Determinantes Sociales de la Salud a los Ciudadanos de los Municipios de Año y Más Alta Migración en el Año T.													


 MTRÓ. MAURO LUGO ZAHIRRE
 DIRECTOR GENERAL DEL DIF


 Lic. Héctor Hugo Álamo Escobedo
 Subdirector General Operativo


 Lic. Beatriz García Pérez
 Coordinadora de Planeación, Estadística y Evaluación

GOBIERNO DEL ESTADO DE NAYARIT
PRESUPUESTO DE EGRESOS DEL ESTADO DE NAYARIT 2022
PRESUPUESTO BASADO EN RESULTADOS
MATRIZ DE INDICADORES PARA RESULTADOS (MIR) 2022
REPORTE DE AVANCE DE METAS DE LOS INDICADORES

Período que se reporta: Primer Trimestre

DEPENDENCIA:	Desarrollo Integral de la Familia del Estado (DIF)						MIR (DIF) - 3	DESGLCSE DE MONTO ASIGNADO AL PROGRAMA PRESUPUESTAL			CRITERIO DE DEFINICIÓN DEL MONTO ASIGNADO (Moneda en \$)		MONTO EJERCIDO AL TRIMESTRE QUE SE REPORTA				NOTA COMPLEMENTARIA (Respecto a los montos)																		
PED 2017-2021	CLAVE FUNCIONAL						NOMBRE DEL PROGRAMA PRESUPUESTARIO (PP)	FF principal	FF secundaria	Espec. (Espec)	Espec. (Espec)	MONTO DEL PP ALTERNATIVO EN EL PRESUPUESTO DE EGRESOS	MONTO ASIGNADO DEL PP A LA DEPENDENCIA	MONTO ASIGNADO A LA MIR	MAY.	EJERCIDO	1er. Trimestre	2do. Trimestre	3er. Trimestre	4to. Trimestre	EFICACIA DE RESULTADOS correspondiente al ejercicio de FF principal														
001	001	001	001	001	001	107,869,304																107,869,304	10,732,866	8	8	3,274,800									
Nombre de beneficiarios (Población objetivo):																					Población en estado de vulnerabilidad y otros niveles de pobreza		Núm. de beneficiarios		750		Monto de Otros Fuentes de Financiamiento:			3,225,100		000,411			

Resumen Narrativo	Nombre del Indicador	Definición	Fórmula	Unidad de Medida / Presentación	Tipo de Indicador / Observación a nivel	Situación Ideal / Indicador	Ejercicios	Ejercicios	Ejercicios	Línea Base		Variables de la Metas	Metas		1er. Trimestre		2do. Trimestre		3er. Trimestre		4to. Trimestre		Justificación de Resultados	
										Año de la Línea Base	Línea Base		Objetivo	Realizado	Objetivo	Realizado	Objetivo	Realizado	Objetivo	Realizado	Objetivo	Realizado	Objetivo	Realizado

Método Fin																							
Contribuir a que los negocios indígenas incrementen la venta de sus productos		Valor del porcentaje de beneficiarios incrementados por actividad de atención a negocios indígenas	Se da el número porcentual de un año respecto a otro de operación económica, respecto a negocios en beneficio de emprendedores indígenas.	Incremento en apoyo a negocios en actividad de atención a negocios en apoyo a beneficiarios en el año anterior	Porcentaje Anual	Estadístico	Accidental	Accidental	Accidental	2021	84.21	Incremento En Apoyo A Negocios Con Actividades De Atención En El Año Actual	2,545,844	OR									Se da el número del promedio del beneficio económico obtenido por atención a beneficiarios por la Coordinación de Planeación, Estrategia y Evaluación.
												Tasa De Atención Negocios En El Año Actual	170.00										
												Incremento En Apoyo A Negocios Con Actividades De Atención En El Año Actual	248,064.2	3	273.18								
												Tasa De Atención Negocios En El Año Actual	380.00										

Contribuir a que los negocios indígenas incrementen la venta de sus productos		Valor del incremento de beneficiarios en la venta de productos artesanales vendidos por negocios indígenas	Se da el número porcentual de un año respecto a otro anterior respecto al año anterior.	8% de atención vendida en el año anterior respecto por atención de un año anterior respecto al año anterior.	Porcentaje Anual	Estadístico	Accidental	Reglar	Reglar	2021	69.56	No. De Atención Beneficiarios En El Año Actual	14,800.00										Programa Operativo Anual (POA) Que lo genera la Coordinación de Planeación y Evaluación.
												No. De Atención Beneficiarios Por Atención Indígenas	11,748.00	38.76									Se da este porcentaje se logra un análisis correspondiente al ejercicio con el ejercicio anterior.

Nivel: Propósito																							
P.1. Atención económica incrementada		Valor del porcentaje de atención incrementada	Incremento en atención elaborada en el año anterior respecto al año anterior.	8% de atención elaborada en el año actual por atención indígena de atención elaborada en el año anterior por atención indígena.	Porcentaje Anual	Estadístico	Accidental	Reglar	Reglar	2021	77.55	No. De Atención Beneficiarios En El Año Actual Por Atención Indígenas	1,000.00										Programa Operativo Anual (POA) 2022 y ejercicio del mismo. Que lo genera la Coordinación de Planeación y Evaluación.
												No. De Atención Beneficiarios Con Actividades De Atención Indígenas	1,294.00	69.76									Se da este número más atención en el periodo actual, comparado con el anterior.

Nivel: Componente																							
C.1. Atención (Pera) incrementada		Porcentaje de atención incrementada por actividad económica	Incremento en porcentaje de atención incrementada por actividad económica.	8% de atención indígena que incrementa más por actividad económica.	Porcentaje Anual	Estadístico	Accidental	Reglar	Reglar	2021	100.00	No. De Atención Beneficiarios Con Actividades De Atención Indígenas	600.00	60.00									Programa Operativo Anual (POA) 2022 y ejercicio del mismo. Que lo genera la Coordinación de Planeación y Evaluación.
												No. De Atención Beneficiarios Con Actividades De Atención Indígenas	230.00	100.00	60.00	100.00							Se da este valor de número por la actividad económica por los beneficiarios incrementados más por.

Nivel: Componente																							
C.2. Atención incrementada (Pera) incrementada		Porcentaje de atención incrementada por actividad económica	Incremento en porcentaje de atención incrementada por actividad económica.	8% de atención indígena que incrementa más por actividad económica.	Porcentaje Anual	Estadístico	Accidental	Reglar	Reglar	2021	100.00	No. De Atención Beneficiarios Con Actividades De Atención Indígenas	230.00	60.00									Programa Operativo Anual (POA) 2022 y ejercicio del mismo. Que lo genera la Coordinación de Planeación y Evaluación.
												No. De Atención Beneficiarios Con Actividades De Atención Indígenas	230.00	60.00	67.71								Se da este número a los beneficiarios que se incrementa con el apoyo de más de otros en la actividad económica y más por actividad económica. Debido a que son los beneficiarios que ellos hacen actividades de atención económica correspondiente a ingresos propios.

(Handwritten signatures and initials)

Recursos Narrativos	Nombre del Indicador	Definición	Fórmula	Unidad de Medida / Presentación	Tipo de Indicador / Clasificación o modo	Servicio al que pertenece el indicador	Supuestos	Línea Base		Variables de la Cuenta	1er. Trimestre		2do. Trimestre		3er. Trimestre		4to. Trimestre		Ajustación de Resultado			
								Inicio de la Línea Base	Línea Base		Fecha de los resultados	Resultado	Fecha de los resultados	Resultado	Fecha de los resultados	Resultado	Fecha de los resultados	Resultado	Antes de inicio y transparencia de Resultado	Fuente de información de los datos		
										No. De Atenciones Indígenas Beneficiarias Con El Pago De Matic De Día												
										No. De Atenciones Indígenas Que No Tienen Matic Pina	228.00	99.00										
										No. De Atenciones Indígenas Beneficiarias Con Aspo De Matic De Día	298.00	99.00										
0.3. Atención en el área de atención primaria	Porcentaje de atenciones indígenas atendidas en el área de la atención	Atenciones indígenas atendidas en el área de la atención	991. De atenciones indígenas atendidas en el área de la atención No. de atenciones indígenas que reciben matic pina? / 100	Porcentaje	Grupos	Región	Los atenciones indígenas atendidas en el área de la atención	2001	20.00	No. De Atenciones Indígenas Atendidas En El Área De La Atención	228.00	99.00									Se realiza atención a las atenciones indígenas en el área de la atención que haya todos matic pina. Fuente: Encuestas en el domicilio de atenciones de 60 que recibieron matic pina.	Programa Operativo Anual 2002, en el marco del sistema de atención primaria. Generado por la Coord. Planeación y Evaluación.
0.4. Gestión de comarcas indígenas	Porcentaje de comarcas indígenas con servicios básicos	Comarcas indígenas con servicios básicos	992. De atenciones indígenas atendidas en el área de la atención No. de atenciones indígenas que reciben matic pina? / 100	Porcentaje	Grupos	Región	Atenciones indígenas atendidas en el área de la atención	2001	13.37	No. De Atenciones Indígenas Comarcas Con Servicios Básicos	15,984.00	4,714.00									Se realiza comarcas con servicios básicos en las atenciones indígenas. Fuente: Encuestas en el domicilio de atenciones indígenas.	Programa Operativo Anual 2002, en el marco del sistema de atención primaria. Generado por la Coord. Planeación y Evaluación.
0.5. Atención de Matic Pina	Porcentaje de Matic Pina para atención de atenciones	Matic Pina para atención de atenciones	993. De matic pina atendido por atenciones para atención de atenciones. De matic pina atendido a atención / 100	Porcentaje	Grupos	Región	Atención de matic pina para atención de atenciones	2001	20.00	No. De Matic Pina Atendido Por Atención	1,760.00	80.00									Se realiza atención 1,760 matic pina para atención de atenciones.	Programa Operativo Anual 2002, en el marco del sistema de atención primaria. Generado por la Coord. Planeación y Evaluación.
0.6. Atención de los atenciones	Porcentaje de atenciones recibidas por atención de los atenciones	Atenciones recibidas por atención de los atenciones	994. De atención recibida por atención de los atenciones / 100	Porcentaje	Grupos	Región	Los atenciones indígenas atendidas	2001	20.00	No. De Atenciones Recibidas Por Atención	12,900.00	2,787.00									Se realiza atención 12,900 atenciones. De atención recibida por atención de los atenciones.	Programa Operativo Anual 2002, en el marco del sistema de atención primaria. Generado por la Coord. Planeación y Evaluación.
0.7. Organización de comarcas indígenas	Porcentaje de comarcas indígenas con servicios básicos	Comarcas indígenas con servicios básicos	995. De comarcas indígenas con servicios básicos en el área de la atención No. de comarcas indígenas con servicios básicos / 100	Porcentaje	Grupos	Región	Los atenciones indígenas atendidas en el área de la atención	2001	13.37	No. De Comarcas Indígenas Con Servicios Básicos	15,984.00	4,714.00									Se realiza comarcas con servicios básicos en las atenciones indígenas. Fuente: Encuestas en el domicilio de atenciones indígenas.	Programa Operativo Anual 2002, en el marco del sistema de atención primaria. Generado por la Coord. Planeación y Evaluación.
0.8. Atención de los atenciones	Porcentaje de atenciones recibidas por atención de los atenciones	Atenciones recibidas por atención de los atenciones	996. De atención recibida por atención de los atenciones / 100	Porcentaje	Grupos	Región	Los atenciones indígenas atendidas	2001	20.00	No. De Atenciones Recibidas Por Atención	12,900.00	2,787.00									Se realiza atención 12,900 atenciones. De atención recibida por atención de los atenciones.	Programa Operativo Anual 2002, en el marco del sistema de atención primaria. Generado por la Coord. Planeación y Evaluación.
0.9. Atención de los atenciones	Porcentaje de atenciones recibidas por atención de los atenciones	Atenciones recibidas por atención de los atenciones	997. De atención recibida por atención de los atenciones / 100	Porcentaje	Grupos	Región	Los atenciones indígenas atendidas	2001	20.00	No. De Atenciones Recibidas Por Atención	12,900.00	2,787.00									Se realiza atención 12,900 atenciones. De atención recibida por atención de los atenciones.	Programa Operativo Anual 2002, en el marco del sistema de atención primaria. Generado por la Coord. Planeación y Evaluación.


MIRÓSLAVA LUGO IZAGUIRRE
 DIRECTOR GENERAL DEL DIF


 Lic. Héctor Hugo Ama Escobedo
 Subdirector General Operativo


 Lic. Beatriz García Pineda
 Coordinadora de Planeación, Estadística y Evaluación

GOBIERNO DEL ESTADO DE NAYARIT
PRESUPUESTO DE EGRESOS DEL ESTADO DE NAYARIT 2022
PRESUPUESTO BASADO EN RESULTADOS
MATRIZ DE INDICADORES PARA RESULTADOS (MIR) 2022
REPORT DE AVANCE DE METAS DE LOS INDICADORES

Periodo que se reporta: Primer Trimestre

DEPENDENCIA:	Desarrollo Integral de la Familia del Estado (DIF)					HRR (DIF) - 6	DESGLOSE DE MONTO ASIGNADO AL PROGRAMA PRESUPUESTAL					CRITERIO DE DEFINICION DEL MONTO ASIGNADO (Monto con:)		MONTO EJERCIDO AL TRIMESTRE QUE SE REPORTA				NOTA COMPLEMENTARIA (Respecto a los montos)		
PERIODO 2017-2021	CLAVE FUNCIONAL						MONTO DEL RP AUTOSUAVIADO EN EL PRESUPUESTO DE EGRESOS		MONTO ASIGNADO DEL RP A LA DEPENDENCIA		MONTO ASIGNADO A LA MRA		REAL	ESTIMADO	1er Trimestre	2do Trimestre	3er Trimestre	4to Trimestre	El monto ejercido corresponde a los recursos de servicios por honorarios, honorarios y honorarios, servicios personales al costo de 2140 PAVCO del 2022.	
DESTINO	FN	FUN	SP	M	MP	NOMBRE DEL PROGRAMA PRESUPUESTARIO (PV)	FF	FP	GRUPO	GRUPO										
		02	04	03	0	001	Protección, Equidad y Justicia Social para las Familias y las Mujeres (Protección para las Familias)	X		X	X									
Monto de Beneficiarios (Protección objetivo):							Protección en estado de vulnerabilidad y otros tipos de riesgos	Núm. de beneficiarios:	5776	Monto de Otras Fuentes de Financiamiento:										

Resumen Narrativo	Nombre del Indicador	Definición	Fórmula	Unidad de Medida y Frecuencia	Tipo de Indicador y Dirección a Medir	Servicio Social del Indicador	Supuestos	Línea Base		Variables de la Fórmula	Método de Medición	Monto Ejercido				Justificación de Resultados						
								Inicio de la Línea Base	Línea Base			Inicio de los Resultados	Resultado	Inicio de los Resultados	Resultado	Inicio de los Resultados	Resultado	Análisis local e interpretación de resultados	Fuente de Información del Indicador			
Nivel: Fin																						
Contribución a la estabilidad social de las personas en estado de vulnerabilidad y otros riesgos de pobreza. Incluye los recursos de carácter social, económico y social, en sus actividades cotidianas, promoviendo una cultura de equidad, respeto y no discriminación hacia las personas.	Protección de población vulnerable por estado social	Más el grado de atención y Protección vulnerable por estado social, que los indicadores del COEVALU, subíndice que existen en Nayarit cada dos años, en los cuales incluyen a las madres de niños en riesgo.	1. Población en situación de pobreza y vulnerable por estado social en el estado de Nayarit - 202	Personas	Condiciones	Personas	La población en situación de pobreza y vulnerable por estado social en el estado de Nayarit.			Protección en Situación de Vulnerabilidad 5,700,000.00 Monto Protección en Situación de Vulnerabilidad 481,000.00 Protección y Vulnerabilidad en el Estado de Nayarit	32.81								La población en situación de pobreza y vulnerable por estado social en el estado de Nayarit.	Programa Operativo Anual 2022 y acciones que genera Coordinación de Atención Social, Casa de la Mujer y Unidad de Atención a las Mujeres. Así como datos estadísticos del INEGI		
Nivel: Propósito																						
Protección en estado de vulnerabilidad y otros riesgos de pobreza. Incluye los recursos de carácter social, económico y social, en sus actividades cotidianas, promoviendo una cultura de equidad, respeto y no discriminación hacia las personas.	Protección en estado de vulnerabilidad y otros riesgos de pobreza	Personas vulnerables con alto riesgo de pobreza	1. Personas en situación de pobreza y vulnerable por estado social en el estado de Nayarit - 202	Personas	Condiciones	Personas	Las personas en situación de pobreza y vulnerable por estado social en el estado de Nayarit.			Monto Total De Pagos 37,775.00 En Situación De Pobreza Y Vulnerable Con Atención Para Su Mejor Situación En El Año Actual Monto Total De Pagos 2,000.00 En Situación De Pobreza Y Vulnerable Con Atención Para Su Mejor Situación En El Año Actual	2,300.00									Se aplica apoyo para mejorar condiciones de vida de las personas en situación de pobreza y vulnerable.	Programa Operativo Anual 2022 y acciones que genera Coordinación de Atención Social, Casa de la Mujer y Unidad de Atención a las Mujeres. Así como datos estadísticos del INEGI	
Nivel: Componente																						
Personas con alguna discapacidad y/o con algún problema de salud permanente que impide su participación plena en la sociedad.	Personas con alguna discapacidad y/o con algún problema de salud permanente que impide su participación plena en la sociedad.	Personas con alguna discapacidad y/o con algún problema de salud permanente que impide su participación plena en la sociedad.	Personas con alguna discapacidad y/o con algún problema de salud permanente que impide su participación plena en la sociedad.	Personas	Condiciones	Personas	Personas con alguna discapacidad permanente o transitoria que impide su participación plena en la sociedad.			Personas beneficiadas con alguna discapacidad permanente o transitoria que impide su participación plena en la sociedad.	1,204.00	133.00									La meta es integrarse por 1,336 de personas beneficiadas con alguna discapacidad permanente o transitoria que impide su participación plena en la sociedad.	Programa Operativo Anual 2022 y acciones que genera Coordinación de Atención Social, Casa de la Mujer y Unidad de Atención a las Mujeres. Así como datos estadísticos del INEGI
Personas con alguna discapacidad y/o con algún problema de salud permanente que impide su participación plena en la sociedad.	Personas con alguna discapacidad y/o con algún problema de salud permanente que impide su participación plena en la sociedad.	Personas con alguna discapacidad y/o con algún problema de salud permanente que impide su participación plena en la sociedad.	Personas con alguna discapacidad y/o con algún problema de salud permanente que impide su participación plena en la sociedad.	Personas	Condiciones	Personas	Personas con alguna discapacidad permanente o transitoria que impide su participación plena en la sociedad.			Personas beneficiadas con alguna discapacidad permanente o transitoria que impide su participación plena en la sociedad.	1,346.00	88.37	247.00	40.76							Se aplica apoyo para mejorar condiciones de vida de las personas en situación de pobreza y vulnerable.	Programa Operativo Anual 2022 y acciones que genera Coordinación de Atención Social, Casa de la Mujer y Unidad de Atención a las Mujeres. Así como datos estadísticos del INEGI
Personas con alguna discapacidad y/o con algún problema de salud permanente que impide su participación plena en la sociedad.	Personas con alguna discapacidad y/o con algún problema de salud permanente que impide su participación plena en la sociedad.	Personas con alguna discapacidad y/o con algún problema de salud permanente que impide su participación plena en la sociedad.	Personas con alguna discapacidad y/o con algún problema de salud permanente que impide su participación plena en la sociedad.	Personas	Condiciones	Personas	Personas con alguna discapacidad permanente o transitoria que impide su participación plena en la sociedad.			Personas beneficiadas con alguna discapacidad permanente o transitoria que impide su participación plena en la sociedad.	50.00	43.00									Se aplica apoyo para mejorar condiciones de vida de las personas en situación de pobreza y vulnerable.	Programa Operativo Anual 2022 y acciones que genera Coordinación de Atención Social, Casa de la Mujer y Unidad de Atención a las Mujeres. Así como datos estadísticos del INEGI
Personas con alguna discapacidad y/o con algún problema de salud permanente que impide su participación plena en la sociedad.	Personas con alguna discapacidad y/o con algún problema de salud permanente que impide su participación plena en la sociedad.	Personas con alguna discapacidad y/o con algún problema de salud permanente que impide su participación plena en la sociedad.	Personas con alguna discapacidad y/o con algún problema de salud permanente que impide su participación plena en la sociedad.	Personas	Condiciones	Personas	Personas con alguna discapacidad permanente o transitoria que impide su participación plena en la sociedad.			Personas beneficiadas con alguna discapacidad permanente o transitoria que impide su participación plena en la sociedad.	49.00	100.00	450.00	100.00							Se aplica apoyo para mejorar condiciones de vida de las personas en situación de pobreza y vulnerable.	Programa Operativo Anual 2022 y acciones que genera Coordinación de Atención Social, Casa de la Mujer y Unidad de Atención a las Mujeres. Así como datos estadísticos del INEGI
Personas con alguna discapacidad y/o con algún problema de salud permanente que impide su participación plena en la sociedad.	Personas con alguna discapacidad y/o con algún problema de salud permanente que impide su participación plena en la sociedad.	Personas con alguna discapacidad y/o con algún problema de salud permanente que impide su participación plena en la sociedad.	Personas con alguna discapacidad y/o con algún problema de salud permanente que impide su participación plena en la sociedad.	Personas	Condiciones	Personas	Personas con alguna discapacidad permanente o transitoria que impide su participación plena en la sociedad.			Personas beneficiadas con alguna discapacidad permanente o transitoria que impide su participación plena en la sociedad.	100.00										Se aplica apoyo para mejorar condiciones de vida de las personas en situación de pobreza y vulnerable.	Programa Operativo Anual 2022 y acciones que genera Coordinación de Atención Social, Casa de la Mujer y Unidad de Atención a las Mujeres. Así como datos estadísticos del INEGI




Resumen Narrativo	Nombre del Indicador	Definición	Fórmula	Unidad de Medida / Puntuación	Tipo de Indicador / Dirección a seguir	Semana base de indicador	Supuestos	Línea Base		Ejercicios de la Fórmula	Metas								Justificación de Recursos	
								Inicio de la Línea Base	Línea Base		1er. Trimestre		2do. Trimestre		3er. Trimestre		4to. Trimestre		Análisis de Impacto / Descripción de Recursos	Fuente de Información del Indicador
											Inicio de los resultados	Resultados	Inicio de los resultados	Resultados	Inicio de los resultados	Resultados	Inicio de los resultados	Resultados		
10000 Atención	7 personas privadas	PROCESOS Y CUMPLIMIENTO DE NOMBRAS PÚBLICAS Y PRIVADAS EN LOS NUEVOS PUESTOS GENERADOS EN EL SIGLO XXI - PLAN DE TRABAJO 2022, CON ENFOQUE EN LA CALIDAD DE LOS SERVICIOS, EFICIENCIA Y SOSTENIBILIDAD.	¿Cuántos que SON/OBJETIVO DE NOMBRAS PÚBLICAS Y PRIVADAS? "00"				estudiantes recibidos y servicios producidos			Convenios Habilitados y Distritos Productivos Regionales de 14 Alas En Atención Que Solucionan Casos En Convenios Habilitados y Distritos Productivos								Programa Operativo Anual 2022, así como el informe del Comité Gestor Coordinación de Salud		
04 Digitalización de servicios	Porcentaje de personas beneficiarias con acceso a servicios digitales, atención telefónica, atención presencial y telemedicina	Hombres, mujeres, jóvenes, niños que quejados problemas de Presión, Latido Irregular, Dolor en el pecho, Molestia, Faltas de sueño, Síntomas de ansiedad, Síntomas de TDAH, que requieren atención médica, psicológica y apoyo emocional que se encuentran en atención de vulnerabilidad y que recibirán personalmente en el Hospital de Tapes, con servicios digitales, atención telefónica, atención presencial, con alto grado de satisfacción, buena experiencia y calificación del equipo de salud. "SOLICITUD DE ATENCIÓN"	Personas beneficiarias con acceso a servicios digitales, atención telefónica y medicación oral	Porcentaje	Creación	Asistencia		2021	38.78	Personas beneficiarias con acceso a servicios digitales, atención telefónica y medicación oral	1,432.00	180.00							Programa Operativo Anual 2022, así como el informe del Comité Gestor Coordinación de Salud	
05 Personas atendidas temporales a domicilio	Porcentaje de personas atendidas temporales a domicilio en Tapes con servicios de salud	Personas que por razones de atención médica requieren de servicios de salud a domicilio en Tapes con servicios de salud	Personas atendidas temporales a domicilio en Tapes con servicios de salud	Porcentaje	Creación	Asistencia		2021	18.00	Personas familiares de personas hospitalizadas en Tapes con servicios de salud	8,000.00	80.00							Programa Operativo Anual 2022, así como el informe del Comité Gestor Coordinación de Salud	
06 Personas atendidas temporales a domicilio	Costo promedio de atención de personas atendidas temporales a domicilio en Tapes con servicios de salud	Más el costo promedio por sesión de atención de personas atendidas temporales a domicilio en Tapes con servicios de salud	Costo total invertido en atención de personas atendidas temporales a domicilio en Tapes con servicios de salud	Costo Promedio	Creación	Asistencia		2021	11.41	Personas familiares de personas hospitalizadas en Tapes con servicios de salud	8,000.00	1,395.84	80.00	80.00					Programa Operativo Anual 2022, así como el informe del Comité Gestor Coordinación de Salud	
07 Personas atendidas temporales a domicilio	Porcentaje de personas atendidas temporales a domicilio en Tapes con servicios de salud	Personas que por razones de atención médica requieren de servicios de salud a domicilio en Tapes con servicios de salud	Personas atendidas temporales a domicilio en Tapes con servicios de salud	Porcentaje	Creación	Asistencia		2021	38.78	Personas familiares de personas hospitalizadas en Tapes con servicios de salud	8,000.00	1.80							Programa Operativo Anual 2022, así como el informe del Comité Gestor Coordinación de Salud	
Nivel: Actividad																				
01A1 Adquisición de insumos y pruebas	Porcentaje de insumos y pruebas adquiridos en el periodo	Más el porcentaje de insumos y pruebas adquiridos en el periodo	Porcentaje de insumos y pruebas adquiridos en el periodo	Porcentaje	Creación	Asistencia		2021	80.00	Personas familiares de personas hospitalizadas en Tapes con servicios de salud	10.00								Programa Operativo Anual 2022, así como el informe del Comité Gestor Coordinación de Salud	
01A2 Adquisición de pruebas de laboratorio	Porcentaje de pruebas de laboratorio adquiridas en el periodo	Más el porcentaje de pruebas de laboratorio adquiridas en el periodo	Porcentaje de pruebas de laboratorio adquiridas en el periodo	Porcentaje	Creación	Asistencia		2021	8.18	Personas familiares de personas hospitalizadas en Tapes con servicios de salud	1,000.00	40.00	30.00						Programa Operativo Anual 2022, así como el informe del Comité Gestor Coordinación de Salud	
01A3 Realización de cursos de capacitación	Porcentaje de cursos de capacitación realizados en el periodo	Más el porcentaje de cursos de capacitación realizados en el periodo	Porcentaje de cursos de capacitación realizados en el periodo	Porcentaje	Creación	Asistencia		2021	8.00	Personas familiares de personas hospitalizadas en Tapes con servicios de salud	200.00	180.00							Programa Operativo Anual 2022, así como el informe del Comité Gestor Coordinación de Salud	

CB JM

Resumen Narrativo	Nombre del Indicador	Definición	Fórmula	Unidad de Medida / Presentación	Tipo de Indicador / Dirección a medir	Categoría Ideal del Indicador	Supuestos	Línea Base		Variables de la Fórmula	Metas		1er. Trimestre		2do. Trimestre		3er. Trimestre		4to. Trimestre		Justificación de Resultados	
								Inicio de la Línea Base	Línea Base		Inicio de las actividades	Resultado	Inicio de las actividades	Resultado	Inicio de las actividades	Resultado	Inicio de las actividades	Resultado	Inicio de las actividades	Resultado	Análisis inicial e interpretación de resultados	Fuente de información del indicador
											Nº. De Cursos Realizados	340.00									Cobertura de Cursos de la Mujer	
											Nº. De Cursos Programados	340.00										
CARTI Gestión de erogaciones reconstructivas, ortopédicas y medicamentosa	Porcentaje de gestión de erogaciones reconstructivas, ortopédicas y medicamentosa	Gestión de erogaciones reconstructivas, ortopédicas y medicamentosa	Cto. de erogaciones reconstructivas, ortopédicas y medicamentosa	Porcentaje Anual	Ejecución	Acumulado	Personas con necesidades ortopédicas, reconstructivas, ortopédicas y medicamentosa	323	188.00	Nº. De Erogaciones Reconstructivas, Ortopédicas Y Medicamentosa Gestionadas	2,718.00	100.00									Programa Operativo Anual 2022, así como el avance del mismo. Gestión Operativa de Salud.	
											Nº. De Erogaciones Reconstructivas, Ortopédicas Y Medicamentosa Solicitadas	2,718.00										
COSTI Obsequio de Equipo de Diagnóstico a Centros de Pacientes Hospitalarios en Tepe con evidencia técnica y con integridad administrativa	Porcentaje de la atención de pacientes hospitalarios en Tepe con evidencia técnica y con integridad administrativa	Centros de atención de pacientes hospitalarios en Tepe con evidencia técnica y con integridad administrativa	Cto. Familias de pacientes hospitalarios en Tepe con evidencia técnica y con integridad administrativa	Ejecución	Ejecución	Acumulado	Familias de pacientes hospitalarios en Tepe con evidencia técnica y con integridad administrativa	323	2.42	Nº. Familias de Pacientes Hospitalarios en Tepe con Evidencia Técnica y con Integridad Administrativa Solicitadas	12.00	1.00									Programa Operativo Anual 2022, así como el avance del mismo. Gestión Operativa de Atención a Emergencias	
											Nº. de Solicitudes de Atendimiento	28.00										


Mtro. MADRO LUGO IZAGUIRRE
DIRECTOR GENERAL DEL DIF


Lic. Héctor Hugo Álamo Escobedo
Subdirector General Operativo


Lic. Beatriz García Pérez
Coordinador de Planeación, Estadística y Evaluación

Recurso Nomativo	Nombre del Indicador	Definición	Fórmula	Unidad de Medida / Frecuencia	Tipo de Indicador / Dirección e Medir	Sentido Ideal del Indicador	Supuesto	Línea Base		Valor(es) de la Muestra	Metas		1er. Trimestre		2do. Trimestre		3er. Trimestre		4to. Trimestre		Justificación de Resultados		
								Ant. de la Línea Base	Línea Base		Meta	Resultado	Meta	Resultado	Meta	Resultado	Meta	Resultado	Meta	Resultado	Análisis cualitativo e interpretativo de los datos	Fuente de Información del Indicador	
"Salud Alimentaria" 200								Número Total de Personas: 22,882.00 Iniciativa Qui Noce Cobertura Alimentaria										Fuente de Información del Indicador MTC, Gestión Coordinación, ABC					
ver: Actividad																							
47. Costo / Resultado en el rubro de tipos de los alimentos de ABC	Porcentaje de entregas de alimentos de Programa ABC	Porcentaje de cumplimiento del calendario de entregas de alimentos distribuidos del programa ABC	Nº. de entregas de alimentos del programa ABC realizadas. De entregas programadas del programa ABC	Porcentaje	Gráfico	Asesorías	Se realiza programación del calendario de entregas	2021	0.81	Nº. De Entregas de Alimentos del Programa ABC Realizadas	0.00	0.00										Se realiza realizar 8 entregas en los meses mayo del periodo focal 2022. Se realiza realizar 8 entregas en los diferentes meses del periodo focal 2022. El programa se encuentra en etapa de inicio.	Programa Operativo Anual 2022, así como el plan de trabajo, Gestión Coordinación, ABC
48. Pagos de personas de bajos recursos	Porcentaje de solicitudes que cumplen requisitos para ingresar al programa ABC	Más el porcentaje de personas solicitantes que cumplen requisitos para ser registrados en el Programa ABC	Nº. de personas solicitantes que cumplen requisitos para ingresar al Programa ABC. N.º. de personas que solicitan registro "1" de	Porcentaje	Gráfico	Asesorías	Las personas de bajos recursos que solicitan apoyo cobijan alimentos ABC al DIF cumplir con requisitos	2021	0.81	Nº. De Personas Solicitantes Del Programa ABC Para Ingresar al Programa ABC	4,800.00											Se realiza hacer solicitudes que cumplen requisitos para ingresar al Programa ABC.	Programa Operativo Anual 2022, así como el plan de trabajo, Gestión Coordinación, ABC
49. Aplicación de alimentos de educación	Porcentaje de alimentos aplicados a beneficiarios	Más el porcentaje de alimentos de distribución aplicados a beneficiarios	Nº. DE ALIMENTOS DISTRIBUIDOS DE personas beneficiarias beneficiarias "1" de	Porcentaje	Gráfico	Asesorías	Los beneficiarios del programa total entregados alimentos	2021	0.81	Nº. De Alimentos Aplicados	20,000.00											Se realiza entregar a 20,000 personas beneficiarias.	Programa Operativo Anual 2022, así como el plan de trabajo, Gestión Coordinación, ABC


MTR. MAURO LUGO IZAGUIRRE
DIRECTOR GENERAL DEL DIF


Lic. Héctor Hugo Álamo Escobedo
Subdirector General Operativo


Lic. Beatriz García Pérez
Coordinadora de Planeación, Estadística y Evaluación

GOBIERNO DEL ESTADO DE NAYARIT
PRESUPUESTO DE EGRESOS DEL ESTADO DE NAYARIT 2022
PRESUPUESTO BASADO EN RESULTADOS
MATRIZ DE INDICADORES PARA RESULTADOS (MIR) 2022
REPORT DE AVANCE DE METAS DE LOS INDICADORES

Periodo que se reporta: Primer Trimestre

DEPENDENCIA:		Desarrollo integral de la Familia del Estado (DIF)					MIR (DIF) - 4		DESGLOSE DE MONTO ASIGNADO AL PROGRAMA PRESUPUESTAL			CRITERIO DE DEFINICION DEL MONTO ASIGNADO (Según sea el)		MONTO EJERCIDO AL TRIMESTRE QUE SE REPORTA				NOTA COMPLEMENTARIA (Respecto a los montos)					
CU 2017-2021		CLAVE FUNCIONAL																					
31	0001		104	1141	07	14	01	01	NOMBRE DEL PROGRAMA PRESUPUESTARIO (PP)			PP	PP	CC	CC	CC	CC	CC	CC	El monto ejercido corresponde a monto ejercido del programa al mismo nivel del servicio en materia, materia y sustentada, y el monto asignado a otros montos corresponden a otros egresos.			
							MONTOS DEL PP AUTORIZADO EN EL PRESUPUESTO DE EGRESOS			MONTOS ASIGNADOS DEL PP A LA DEPENDENCIA			MONTOS ASIGNADOS A LAS		REAL	ESTIMADO	1er. Trimestre	2do. Trimestre	3er. Trimestre	4to. Trimestre			
							167,063,004			167,063,004			5,987,219		8		1,180,033						
							X			3			X										
		Protección, Seguridad y Justicia Social para las Familias y las Mujeres (Servicios Planificados)																					
		Nombres de Beneficiarios (Protección objetivo):					Población en estado de vulnerabilidad y otros grupos de pobreza			Món. de Benef.			Món.		Monto de Otras Fuentes de Financiamiento:		1,500,000		399				

Recursos Nomativo	Nombre del Indicador	Definición	Fórmula	Unidad de Medida / Referencial	Tipo de Indicador / Dimensione a medir	Servicio Ideal del Indicador	Supuestos	Línea Base		Variables de la Fórmula	Método		1er. Trimestre		2do. Trimestre		3er. Trimestre		4to. Trimestre		Justificación de Resultados	
								Año de la Línea Base	Línea Base		Entre de los variables	Entre de los variables	Entre de los variables	Entre de los variables	Entre de los variables	Entre de los variables	Entre de los variables	Entre de los variables	Entre de los variables	Entre de los variables	Entre de los variables	
								Entre de los variables	Entre de los variables		Entre de los variables	Entre de los variables	Entre de los variables	Entre de los variables	Entre de los variables	Entre de los variables	Entre de los variables	Entre de los variables	Entre de los variables	Entre de los variables	Entre de los variables	
Int. FE																						
104	1141	07	14	01	01	01	01	01		Nº. De Familias beneficiadas por el servicio	100.00											Se planeó atender 100 familias por el servicio DIF en el ejercicio de 2022. Al cierre del primer trimestre se atendieron 399 familias por el servicio planificado por gestión familiar.
Int. Proyecto																						
1	01	01	01	01	01	01	01	01		Nº. De Familias beneficiadas con servicios a bajo costo	54.00	5.00										Se planeó atender a 54 familias con servicios a bajo costo de 399 familias a beneficiar. Con respecto de familias fueron beneficiadas de manera gratuita a 5 familias beneficiadas con servicios a bajo costo de las familias beneficiadas. Se muestra un decremento en el avance de los meses programados debido a la contingencia COVID-19 y las medidas tomadas para proteger a la población beneficiaria.
Int. Componente																						
1	01	01	01	01	01	01	01	01		Nº. De Familias beneficiadas con servicios gratuitos	218.00	85.00										Se planeó otorgar servicios gratuitos gratuitos a 218 familias de 399 familias beneficiadas. Se muestra un decremento en el avance de los meses programados debido a la contingencia COVID-19 y las medidas tomadas para proteger a la población beneficiaria.
Int. Componente																						
1	01	01	01	01	01	01	01	01		Nº. De Personas beneficiadas con servicios de atención	186.00	10.00										Se planeó atender 186 personas con servicios de atención de 218 personas beneficiadas. Se muestra un decremento en el avance de los meses programados debido a la contingencia COVID-19 y las medidas tomadas para proteger a la población beneficiaria.
Int. Componente																						
1	01	01	01	01	01	01	01	01		Nº. De Personas beneficiadas con servicios de atención	280.00	11.00										Se planeó atender 280 personas con servicios de atención de 399 personas beneficiadas. Se muestra un decremento en el avance de los meses programados debido a la contingencia COVID-19 y las medidas tomadas para proteger a la población beneficiaria.
Int. Componente																						
1	01	01	01	01	01	01	01	01		Nº. De Personas beneficiadas con servicios de atención	200.00	185.00	11.00	185.00								Se planeó atender 200 personas con servicios de atención de 399 personas beneficiadas. Se muestra un decremento en el avance de los meses programados debido a la contingencia COVID-19 y las medidas tomadas para proteger a la población beneficiaria.





Resumen Narrativo	Nombre del Indicador	Definición	Fórmula	Unidad de Medida / Frecuencia	Tipo de Indicador / Observación a modo	Código clave de indicador	Supuestos	Línea Base		Variación de la Meta	Metas		1er. Trimestre		2do. Trimestre		3er. Trimestre		4to. Trimestre		Justificación de Resultados							
								Meta de la Línea Base	Línea Base		Cuota de los resultados	Resultados	Meta de los resultados	Resultados	Meta de los resultados	Resultados	Meta de los resultados	Resultados	Meta de los resultados	Resultados	Análisis de la evolución de los resultados	Ponderación del indicador						
											No. de Personas Que Consideran Que Los Servicios Fuera De Ciudad	200.00	0.00															
											No. De Personas Satisfetchas	200.00	0.00															
Obj. Actividad																												
101. Atención de solicitudes de la familia/Prestación de Servicios de apoyo técnico familiar	Porcentaje de servicios otorgados	Mostrar el Porcentaje de servicios técnicos otorgados a familias de bajos recursos que no se descalificaron por lo solicitado 100 respecto de un servicio técnico respecto de las solicitudes	(Total de servicios técnicos otorgados / Total de solicitudes) * 100	Porcentaje	Gestión	Asistencia	Familias de bajos recursos. Solicitan los servicios técnicos	100	100																			
											Tamaño de Servicios Otorgados	241.00	30.50															
											Porcentaje de Satisfacción	241.00	30.50	30.50														
Se planea otorgar 200 servicios técnicos. El 30% de los servicios otorgados fueron otorgados. Se muestra los otorgamientos al punto de las metas debido a la Emergencia COVID-19 y las medidas tomadas para proteger a la población peruana.																												
Programa Operativo Anual 2021. Anexo 01 al Plan de Gestión del Sector Salud. Dirección General de Coordinación de Atención DIF.																												
102. Mantenimiento de las instalaciones	Ponderaje de Aprobación de las instalaciones y equipos	Mostrar el Porcentaje de cumplimiento del programa de mantenimiento de las instalaciones y equipos.	(Número total de mantenimiento de las instalaciones y equipos realizados / Número total de instalaciones de las instalaciones y equipo) * 100	Porcentaje	Gestión	Asistencia	Se programa mantenimiento a las instalaciones y equipo	100	97.00																			
											Número Total de Mantenimientos de las Instalaciones y Equipo Realizados	40.00	0.00															
											Número Total de Mantenimientos de las Instalaciones y Equipo Programados	40.00	100.00	100.00														
Se planea el mantenimiento realizar al punto de programar. Se otorgó el 67% de los mantenimientos programados. Se muestra el cumplimiento al punto de las metas programadas debido a la Emergencia COVID-19 y las medidas tomadas para proteger a la población peruana.																												
Programa Operativo Anual 2021. Anexo 01 al Plan de Gestión del Sector Salud. Dirección General de Coordinación de Atención DIF.																												



MTRO. MAURO LUGO IZAGUIRRE
DIRECTOR GENERAL DEL DIF



Lic. Héctor Hugo Álamo Escobedo
Subdirector General Operativo



Lic. Beatriz García Pérez
Coordinadora de Planeación, Estadística y Evaluación

GOBIERNO DEL ESTADO DE NAYARIT
PRESUPUESTO DE EGRESOS DEL ESTADO DE NAYARIT 2022
PRESUPUESTO BASADO EN RESULTADOS
MATRIZ DE INDICADORES PARA RESULTADOS (MIR) 2022
REPORTE DE AVANCE DE METAS DE LOS INDICADORES

Periodo que se reporta Primer Trimestre

DEPENDENCIA:	Desarrollo Integral de la Familia del Estado (DIF)						MIR (DIF) - 2				DESGLOSE DE MONTO ASIGNADO AL PROGRAMA PRESUPUESTAL			CRITERIO DE DEFINICION DEL MONTO ASIGNADO (Moneda en \$)		MONTO EJERCIDO AL TRIMESTRE QUE SE REPORTA				NOTA COMPLEMENTARIA (Respecto a los montos)				
01/2022	CLAVE FUNCIONAL																							
01/0039	F01	F04	F0	M	01		NOMBRE DEL PROGRAMA PRESUPUESTARIO (PP)				PP	PP	Clase	Clase	MAYO DEL PP ASIGNADO EN EL PRESUPUESTO DE EGRESOS	MONTO EJERCIDO DEL PP A LA INICIACION	MONTO ASIGNADO A LA MIR	REAL	ESTIMADO	1er. Trimestre	2do. Trimestre	3er. Trimestre	4to. Trimestre	Monto ejercido correspondiente a rubro de Salarios y Honorarios, Materiales y suministros y servicios generales.
12	02	06	06	E	004	Asistencia Social para las áreas Vulnerables (ASISTENCIA SOCIAL)				X		X	X	\$1,416,000	\$1,416,000	6,305,507	X		294,179					
Nombre de Beneficiarios (Población objetivo)							Toda la población vulnerable y dignificada del estado de Nayarit, atendiendo a personas, familias y personas de tercera edad.				Núm. de Benef.		0				Montos de Otras Fuentes de Financiamiento:				0			

Resumen Narrativo	Nombre del Indicador	Definición	Fórmula	Unidad de Medida / Frecuencia	Tipo de Intervención o Meta	Sector clave del Indicador	Supuestos	Línea Base		Variación de la Variable	Metas				Justificación de Resultados											
								Año de la Línea Base	Línea Base		Meta de los Resultados	Meta de los Resultados	Meta de los Resultados	Meta de los Resultados	Análisis Inicial e Interpretación de Resultados	Forma de Medición del Indicador										
Met: Fin																										
Contribuir a la capacidad social de las familias en estado de vulnerabilidad y a mejorar su calidad de vida, a través de acciones de apoyo a las familias vulnerables con más necesidades, promoviendo una vida digna, respetuosa y no discriminación hacia la población.	Presentación de personas vulnerables por unidades familiares atencidas	Personas en estado de vulnerabilidad y dignificación del estado de Nayarit, atendiendo a personas, familias y personas de tercera edad.	Personas vulnerables por unidades familiares atencidas en el estado de Nayarit (MIR)	Personas	Asistencia Social	Asistencia Social	Personas en estado de vulnerabilidad por unidades familiares atencidas en el estado de Nayarit (MIR)	2021	0.17	Personas En Situación De Vulnerabilidad En El Estado De Nayarit 4,502.89 Personas Vulnerables Atencidas Personas En Situación De Vulnerabilidad En El Estado De Nayarit 491,208.6 Personas Vulnerables En El Estado De Nayarit 1.98																Personas vulnerables por unidades familiares atencidas en el estado de Nayarit (MIR) y personas vulnerables por unidades familiares atencidas en el estado de Nayarit (MIR) 2022 y personas vulnerables por unidades familiares atencidas en el estado de Nayarit (MIR) 2023 y personas vulnerables por unidades familiares atencidas en el estado de Nayarit (MIR) 2024 y personas vulnerables por unidades familiares atencidas en el estado de Nayarit (MIR) 2025 y personas vulnerables por unidades familiares atencidas en el estado de Nayarit (MIR) 2026 y personas vulnerables por unidades familiares atencidas en el estado de Nayarit (MIR) 2027 y personas vulnerables por unidades familiares atencidas en el estado de Nayarit (MIR) 2028 y personas vulnerables por unidades familiares atencidas en el estado de Nayarit (MIR) 2029 y personas vulnerables por unidades familiares atencidas en el estado de Nayarit (MIR) 2030.

Met: Propósito	Contribuir a estado de vulnerabilidad y a mejorar su calidad de vida, a través de acciones de apoyo a las familias vulnerables con más necesidades en las áreas de pobreza.	Personas vulnerables con más necesidades en las áreas de pobreza.	Personas vulnerables con más necesidades en las áreas de pobreza.	Personas	Asistencia Social	Asistencia Social	Personas en estado de vulnerabilidad por unidades familiares atencidas en el estado de Nayarit (MIR)	2021	47.42	Personas Total De Personas En Situación De Vulnerabilidad En El Estado De Nayarit 4,502.89 Personas Vulnerables Atencidas En El Estado De Nayarit 491,208.6 Personas Vulnerables En El Estado De Nayarit 1.98																MIR 2021 así como personas vulnerables por unidades familiares atencidas en el estado de Nayarit (MIR) 2022 y personas vulnerables por unidades familiares atencidas en el estado de Nayarit (MIR) 2023 y personas vulnerables por unidades familiares atencidas en el estado de Nayarit (MIR) 2024 y personas vulnerables por unidades familiares atencidas en el estado de Nayarit (MIR) 2025 y personas vulnerables por unidades familiares atencidas en el estado de Nayarit (MIR) 2026 y personas vulnerables por unidades familiares atencidas en el estado de Nayarit (MIR) 2027 y personas vulnerables por unidades familiares atencidas en el estado de Nayarit (MIR) 2028 y personas vulnerables por unidades familiares atencidas en el estado de Nayarit (MIR) 2029 y personas vulnerables por unidades familiares atencidas en el estado de Nayarit (MIR) 2030.
-----------------------	-----------------------------------------------------------------------------------------------------------------------------------------------------------------------------	-------------------------------------------------------------------	-------------------------------------------------------------------	----------	-------------------	-------------------	------------------------------------------------------------------------------------------------------	------	-------	---------------------------------------------------------------------------------------------------------------------------------------------------------------------------------------------------------------------	--	--	--	--	--	--	--	--	--	--	--	--	--	--	--	------------------------------------------------------------------------------------------------------------------------------------------------------------------------------------------------------------------------------------------------------------------------------------------------------------------------------------------------------------------------------------------------------------------------------------------------------------------------------------------------------------------------------------------------------------------------------------------------------------------------------------------------------------------------------------------------------------------------------------------------------------------------------------------------------------------------------------------------------------------------------

Met: Componente	Personas en estado de vulnerabilidad y a mejorar su calidad de vida, a través de acciones de apoyo a las familias vulnerables con más necesidades en las áreas de pobreza.	Personas vulnerables con más necesidades en las áreas de pobreza.	Personas vulnerables con más necesidades en las áreas de pobreza.	Personas	Asistencia Social	Asistencia Social	Personas en estado de vulnerabilidad por unidades familiares atencidas en el estado de Nayarit (MIR)	2021	191.89	Personas De Baja Escolaridad En Situación De Vulnerabilidad En El Estado De Nayarit 8,000.00 Personas De Baja Escolaridad En Situación De Vulnerabilidad En El Estado De Nayarit 8,000.00 Personas De Baja Escolaridad En Situación De Vulnerabilidad En El Estado De Nayarit 8,000.00 Personas De Baja Escolaridad En Situación De Vulnerabilidad En El Estado De Nayarit 8,000.00																Personas vulnerables con más necesidades en las áreas de pobreza.
------------------------	----------------------------------------------------------------------------------------------------------------------------------------------------------------------------	-------------------------------------------------------------------	-------------------------------------------------------------------	----------	-------------------	-------------------	------------------------------------------------------------------------------------------------------	------	--------	----------------------------------------------------------------------------------------------------------------------------------------------------------------------------------------------------------------------------------------------------------------------------------------------------------------------------------------------------------------------------------------------	--	--	--	--	--	--	--	--	--	--	--	--	--	--	--	-------------------------------------------------------------------

Personas con vulnerabilidad y a mejorar su calidad de vida, a través de acciones de apoyo a las familias vulnerables con más necesidades en las áreas de pobreza.	Personas vulnerables con más necesidades en las áreas de pobreza.	Personas vulnerables con más necesidades en las áreas de pobreza.	Personas vulnerables con más necesidades en las áreas de pobreza.	Personas	Asistencia Social	Asistencia Social	Personas en estado de vulnerabilidad por unidades familiares atencidas en el estado de Nayarit (MIR)	2021	98.81	Personas Con Necesidad De Apoyo Psicológico En Situación De Vulnerabilidad En El Estado De Nayarit 800.00 Personas Con Necesidad De Apoyo Psicológico En Situación De Vulnerabilidad En El Estado De Nayarit 800.00 Personas Con Necesidad De Apoyo Psicológico En Situación De Vulnerabilidad En El Estado De Nayarit 800.00 Personas Con Necesidad De Apoyo Psicológico En Situación De Vulnerabilidad En El Estado De Nayarit 800.00																Personas vulnerables con más necesidades en las áreas de pobreza.
-------------------------------------------------------------------------------------------------------------------------------------------------------------------	-------------------------------------------------------------------	-------------------------------------------------------------------	-------------------------------------------------------------------	----------	-------------------	-------------------	------------------------------------------------------------------------------------------------------	------	-------	--------------------------------------------------------------------------------------------------------------------------------------------------------------------------------------------------------------------------------------------------------------------------------------------------------------------------------------------------------------------------------------------------------------------------------------------------	--	--	--	--	--	--	--	--	--	--	--	--	--	--	--	-------------------------------------------------------------------

Personas con vulnerabilidad y a mejorar su calidad de vida, a través de acciones de apoyo a las familias vulnerables con más necesidades en las áreas de pobreza.	Personas vulnerables con más necesidades en las áreas de pobreza.	Personas vulnerables con más necesidades en las áreas de pobreza.	Personas vulnerables con más necesidades en las áreas de pobreza.	Personas	Asistencia Social	Asistencia Social	Personas en estado de vulnerabilidad por unidades familiares atencidas en el estado de Nayarit (MIR)	2021	8.00	Personas Con Necesidad De Apoyo Psicológico En Situación De Vulnerabilidad En El Estado De Nayarit 800.00 Personas Con Necesidad De Apoyo Psicológico En Situación De Vulnerabilidad En El Estado De Nayarit 800.00 Personas Con Necesidad De Apoyo Psicológico En Situación De Vulnerabilidad En El Estado De Nayarit 800.00 Personas Con Necesidad De Apoyo Psicológico En Situación De Vulnerabilidad En El Estado De Nayarit 800.00																Personas vulnerables con más necesidades en las áreas de pobreza.
-------------------------------------------------------------------------------------------------------------------------------------------------------------------	-------------------------------------------------------------------	-------------------------------------------------------------------	-------------------------------------------------------------------	----------	-------------------	-------------------	------------------------------------------------------------------------------------------------------	------	------	--------------------------------------------------------------------------------------------------------------------------------------------------------------------------------------------------------------------------------------------------------------------------------------------------------------------------------------------------------------------------------------------------------------------------------------------------	--	--	--	--	--	--	--	--	--	--	--	--	--	--	--	-------------------------------------------------------------------

[Handwritten signatures and initials]

Resumen Narrativo	Nombre del Indicador	Definición	Fórmula	Unidad de Medida / Fuente	Tipo de Indicador / Objetivo a medir	Sembró base de información	Supuestos	Línea Base		Variación de la Métrica	Métricas					Justificación de Resultados				
								Año de la Línea Base	Línea Base		1er. Trimestre		2do. Trimestre		3er. Trimestre		4to. Trimestre		Análisis inicial e interpretación de Resultados	Fuente de Información del Indicador
											Inicio de los resultados	Resultado	Inicio de los resultados	Resultado	Inicio de los resultados	Resultado	Inicio de los resultados	Resultado		
Sub-Actividad																				
011 Atención de atención y estudio etimológico	Presentar de atención y estudio etimológicos adaptados	Mide el porcentaje de atención y estudio etimológicos adaptados	Fó. De atención y estudio etimológicos adaptados. De atención y estudio etimológicos a atención y estudio etimológicos adaptados	Porcentaje	Gestión	Atención	Existe el recurso humano para la adaptación de atención y estudio etimológicos	2021	30.26	No. De Atención y Estudios Etimológicos A Adaptar	4,202.00	500.00						Programa Operativo anual 2022 y acciones de apoyo. Coordinación de Asesoría Técnica		
										No. De Atención y Estudios Etimológicos A Adaptar	4,202.00	185.00	38.80	7.31				De estos se adaptaron 5,000 de atención y estudio etimológicos. Se adaptaron 28 etimológicos y estudio etimológicos.		
021 Organización de servicios en atención etimológica	Organización de la atención etimológica a personas que presentan un proceso de duelo con atención etimológica	Mide el porcentaje de atención etimológica a personas que presentan un proceso de duelo con atención etimológica	Fó. De atención etimológica a personas que presentan un proceso de duelo con atención etimológica (No. De beneficiarios)	Personas	Gestión	Atención	Personas que atienden un proceso de duelo con atención etimológica	2021	0.73	No. De Personas Beneficiarias A Atender Que Atienden en Atención Etimológica	1,000.00	600.00						Programa Operativo anual 2022 y acciones de apoyo. Coordinación de Asesoría Técnica		
										No. De Personas Beneficiarias A Atender Que Atienden en Atención Etimológica	1,000.00	3.00	1.00					De estos se atiende un promedio de 100 personas con atención etimológica a personas que presentan un proceso de duelo con atención etimológica con 200 personas con atención etimológica con 200 personas con atención etimológica.		
031 Estandarización de rutas de atención adaptadas de la y vuelta	Proyecto de rutas de atención adaptadas de la y vuelta para el servicio de atención adaptada de la y vuelta	Mide el porcentaje de rutas de atención adaptadas de la y vuelta normalizadas por servicio adaptado de la y vuelta	Fó. De rutas de atención adaptadas de la y vuelta. No. De rutas adaptadas de la y vuelta	Personas	Gestión	Atención	Existen recursos de atención adaptada de la y vuelta	2021	0.01	No. De Rutas de Atención Adaptadas de la y Vuelta	600	600						Programa Operativo anual 2022 y acciones de apoyo. Coordinación de Asesoría Técnica		
										No. De Rutas de Atención Adaptadas de la y Vuelta	600	600	1.00					Este programa con el apoyo de la coordinación de atención adaptada de la y vuelta.		


Mtro. MAURO HUGO ZAGUIRE
DIRECTOR GENERAL DEL IAF


Lic. Héctor Hugo Álamo Escobedo
Subdirector General Operativo


Lic. Roaiz García Pérez
Coordinadora de Planeación, Estadística y Evaluación



SISTEMA PARA EL DESARROLLO INTEGRAL DE LA FAMILIA DEL ESTADO DE NAYARIT
ESTADO DE NAYARIT
Estado de Situación Financiera

AL 31/mar./2022

ACTIVO	2022	PASIVO	2022
ACTIVO CIRCULANTE	\$93,127,549.72	PASIVO CIRCULANTE	\$18,922,235.85
EFFECTIVO Y EQUIVALENTES	\$51,226,232.06	CUENTAS POR PAGAR A CORTO PLAZO	\$17,146,403.64
EFFECTIVO	\$117,000.54	SERVICIOS PERSONALES POR PAGAR A CORTO PLAZO	\$2,355,413.96
BANCOS/DEPENDENCIAS Y OTROS	\$51,070,231.52	PROVEEDORES POR PAGAR A CORTO PLAZO	\$3,076,856.23
DEPÓSITOS DE FONDOS DE TERCEROS EN GARANTÍA	\$39,000.00	CONTRATISTAS POR OBRAS PÚBLICAS POR PAGAR A	\$4,471.90
DERECHOS A RECIBIR EFFECTIVO O EQUIVALENTES	\$37,711,481.58	TRANSFERENCIAS OTORGADAS POR PAGAR A CORTO PLAZO	\$1,130,928.34
INVERSIONES FINANCIERAS DE CORTO PLAZO	\$2,118,947.73	RETENCIONES Y CONTRIBUCIONES POR PAGAR A	\$10,578,733.21
CUENTAS POR COBRAR A CORTO PLAZO	\$35,351,228.19	OTROS PASIVOS CIRCULANTES	\$1,775,832.21
DEUDORES DIVERSOS POR COBRAR A CORTO PLAZO	\$171,306.26	OTROS PASIVOS CIRCULANTES	\$1,775,832.21
INGRESOS POR RECUPERAR A CORTO PLAZO	\$9,274.95	Total de Pasivos Circulantes	\$18,922,235.85
PRÉSTAMOS OTORGADOS A CORTO PLAZO	\$60,634.45		
DERECHOS A RECIBIR BIENES O SERVICIOS	\$99,645.41		
ANTICIPO A PROVEEDORES POR ADQUISICIÓN DE	\$99,645.41	PASIVO NO CIRCULANTE	\$0.00
ALMACEN	\$4,090,190.67	TOTAL DEL PASIVO	\$18,922,235.85
ALMACEN DE MATERIALES Y SUMINISTROS	\$4,090,190.67		
Total de Activos Circulantes	\$93,127,549.72		
ACTIVO NO CIRCULANTE	\$64,710,054.93	HACIENDA PÚBLICA/ PATRIMONIO	
BIENES INMUEBLES, INFRAESTRUCTURA Y CONSTRUCCIONES EN PROCESO	\$67,246,052.41	HACIENDA PÚBLICA/PATRIMONIO CONTRIBUIDO	\$25,825,702.44
EDIFICIOS NO HABITACIONALES	\$61,254,522.32	APORTACIONES	\$21,528,877.10
CONSTRUCCIÓN EN PROCESO DE BIENES PROPIOS	\$5,626,748.33	DONACIONES DE CAPITAL	\$4,296,825.34
OTROS BIENES INMUEBLES	\$364,781.77	HACIENDA PÚBLICA /PATRIMONIO GENERADO	\$113,089,666.36
BIENES MUEBLES	\$94,727,352.22	RESULTADO DEL EJERCICIO (AHORRO/DESAHORRO)	\$43,884,752.24
MOBILIARIO Y EQUIPO DE ADMINISTRACIÓN	\$17,636,817.52	RESULTADOS DE EJERCICIOS ANTERIORES	\$16,149,024.82
MOBILIARIO Y EQUIPO EDUCACIONAL Y RECREATIVO	\$7,467,801.31	REVALUOS	\$44,752,500.78
EQUIPO E INSTRUMENTAL MÉDICO Y DE LABORATORIO	\$28,210,708.66	REVALUO DE BIENES INMUEBLES	\$44,752,500.78
VEHÍCULOS Y EQUIPO DE TRANSPORTE	\$34,705,862.33	RESERVAS	\$9,666,542.33
MAQUINARIA, OTROS EQUIPOS Y HERRAMIENTAS	\$6,280,427.75	RESERVAS DE PATRIMONIO	\$9,666,542.33
COLECCIONES, OBRAS DE ARTE Y OBJETOS VALIOSOS	\$425,734.65	RECTIFICACIONES DE RESULTADOS DE EJERCICIOS	-\$1,363,153.81
ACTIVOS INTANGIBLES	\$191,373.10	CAMBIOS POR ERRORES CONTABLES	-\$1,363,153.81
SOFTWARE	\$91,373.10		
OTROS ACTIVOS INTANGIBLES	\$100,000.00	EXCESO O INSUFICIENCIA EN LA ACTUALIZACIÓN DE LA HACIENDA PÚBLICA/ PATRIMONIO	\$0.00
DEPRECIACIÓN, DETERIORO Y AMORTIZACIÓN	-\$105,645,773.49	Total Hacienda Pública/Patrimonio	\$138,915,368.80
DEPRECIACIÓN ACUMULADA DE BIENES INMUEBLES	-\$25,921,020.42	Total de Pasivo y Hacienda Pública/Patrimonio	\$157,837,604.65
DEPRECIACIÓN ACUMULADA DE BIENES MUEBLES	-\$79,533,556.97		
AMORTIZACIÓN ACUMULADA DE ACTIVOS INTANGIBLES	-\$51,191.10		
OTROS ACTIVOS NO CIRCULANTES	\$8,191,050.69		
BIENES EN COMODATO	\$8,191,050.69		
Total de Activos No Circulantes	\$64,710,054.93		
Total de Activos	\$157,837,604.65		

Handwritten signature and initials.



SISTEMA PARA EL DESARROLLO INTEGRAL DE LA FAMILIA DEL ESTADO DE NAYARIT
ESTADO DE NAYARIT

Estado de Situación Financiera

AL 31/mar./2022

	<u>2022</u>
CUENTAS DE ORDEN CONTABLES	
VALORES	\$0.00
EMISIÓN DE OBLIGACIONES	\$0.00
AVALES Y GARANTÍAS	\$0.00
JUICIOS	<u>\$0.00</u>
DEMANDAS JUDICIAL EN PROCESO DE RESOLUCIÓN	\$34.00
RESOLUCIÓN DE DEMANDAS EN PROCESO JUDICIAL	\$34.00
INVERSIÓN MEDIANTE PROYECTOS PARA PRESTACIÓN	\$0.00
BIENES EN CONCESIONADOS O EN COMODATO	\$0.00
BIENES BAJO CONTRATO EN COMODATO	\$23.00
CONTRATO DE COMODATO POR BIENES	\$23.00

MTA
8



SISTEMA PARA EL DESARROLLO INTEGRAL DE LA FAMILIA DEL ESTADO DE
ESTADO DE NAYARIT

Estado de Situación Financiera

Al 31/mar./2022

2022

CUENTAS DE ORDEN PRESUPUESTARIAS

LEY DE INGRESOS

LEY DE INGRESOS ESTIMADA	\$493,113,026.00
LEY DE INGRESOS POR EJECUTAR	\$398,578,511.67
MODIFICACIONES A LA LEY DE INGRESOS ESTIMADA	\$0.00
LEY DE INGRESOS DEVENGADA	\$94,534,514.33
LEY DE INGRESOS RECAUDADA	\$92,660,001.33

PRESUPUESTO DE EGRESOS

PRESUPUESTO DE EGRESOS APROBADO	\$493,838,875.38
PRESUPUESTO DE EGRESOS POR EJERCER	\$248,743,766.44
MODIFICACIONES AL PRESUPUESTO DE EGRESOS APROBADO	\$0.00
PRESUPUESTO DE EGRESOS COMPROMETIDO	\$245,095,108.94

PRESUPUESTO DE EGRESOS DEVENGADO	\$49,514,968.43
PRESUPUESTO DE EGRESOS EJERCIDO	\$49,504,639.18
PRESUPUESTO DE EGRESOS PAGADO	\$47,847,437.59

MTRO. MAURO LUGO IZAGUIRRE
DIRECTOR GENERAL

LIC. GABRIELA BEATRIZ RODRIGUEZ NAVARRETE
SUBDIRECTORA GENERAL ADMINISTRATIVA

SISTEMA PARA EL DESARROLLO INTEGRAL DE LA FAMILIA DEL ESTADO DE NAYARIT

Estado de actividades


Del 01/ene./2022 al 31/mar./2022

(Cifras en Pesos)

U/e: ioc00001

Concepto	2022
INGRESOS Y OTROS BENEFICIOS	\$393,884.00
INGRESOS DE GESTIÓN	\$393,884.00
INGRESOS POR VENTA DE BIENES Y PRESTACIÓN DE SERVICIOS	
PARTICIPACIONES, APORTACIONES, CONVENIOS, INCENTIVOS DERIVADOS DE LA COLABORACIÓN FISCAL, FONDOS DISTINTOS DE APORTACIONES, TRANSFERENCIAS, ASIGNACIONES, SUBSIDIOS Y SUBVENCIONES, Y PENSIONES Y JUBILACIONES	\$93,527,510.57
PARTICIPACIONES, APORTACIONES, CONVENIOS, INCENTIVOS DERIVADOS DE LA COLABORACIÓN FISCAL Y FONDOS DISTINTOS DE APORTACIONES	\$35,833,383.00
APORTACIONES	\$35,833,383.00
CONVENIOS	\$0.00
TRANSFERENCIAS, ASIGNACIONES, SUBSIDIOS Y SUBVENCIONES, Y PENSIONES Y JUBILACIONES	\$57,694,127.57
TRANSFERENCIAS Y ASIGNACIONES	\$57,694,127.57
OTROS INGRESOS Y BENEFICIOS	\$513,119.78
INGRESOS FINANCIEROS	\$22,389.78
INTERESES GANADOS DE TÍTULOS, VALORES Y DEMÁS INSTRUMENTOS FINANCIEROS	\$22,389.78
OTROS INGRESOS Y BENEFICIOS VARIOS	\$590,750.00
OTROS INGRESOS Y BENEFICIOS VARIOS	\$590,750.00
Total de Ingresos y Otros Beneficios	\$94,534,514.53
GASTOS Y OTRAS PÉRDIDAS	\$49,370,795.80
GASTOS DE FUNCIONAMIENTO	\$47,510,730.28
SERVICIOS PERSONALES	\$895,551.88
MATERIALES Y SUMINISTROS	\$1,164,513.64
SERVICIOS GENERALES	
TRANSFERENCIAS, ASIGNACIONES, SUBSIDIOS Y OTRAS AYUDAS	\$134,840.08
AYUDAS SOCIALES	\$134,840.08
PARTICIPACIONES Y APORTACIONES	\$0.00
INTERESES, COMISIONES Y OTROS GASTOS DE LA DEUDA PÚBLICA	\$0.00
OTROS GASTOS Y PÉRDIDAS EXTRAORDINARIAS	\$1,144,126.21
ESTIMACIONES, DEPRECIACIONES, DETERIOROS, OBSOLESCENCIA Y AMORTIZACIONES	\$1,144,126.21
OTROS GASTOS	\$0.00
INVERSIÓN PÚBLICA	\$0.00
Total de Gastos y otras Pérdidas	\$50,649,762.09
Resultado del Ejercicio (Ahorro/Desahorro)	\$43,884,752.24

"Bajo protesta de decir verdad declaramos que los Estados Financieros y sus notas, son razonablemente correctos y son responsabilidad del emisor".


MTR. MAURO LUGO IZAGUIRRE
 DIRECTOR GENERAL


LIC. GABRIELA BEATRIZ RODRIGUEZ NAVARRETE
 SUBDIRECTORA GENERAL ADMINISTRATIVA

SISTEMA PARA EL DESARROLLO INTEGRAL DE LA FAMILIA DEL ESTADO
DE NAYARIT

NOTAS AL INFORME DE AVANCE DE GESTION FINANCIERA

PRIMER TRIMESTRE DEL 2022

I. El Balance Presupuestario

El Balance Presupuestario del 1 de Enero al 31 de Marzo del 2022, se presentó recursos disponibles negativos por la cantidad de -\$725,849.38 corresponde a subejercicio de ingresos propios, a que hace referencia la Ley de Disciplina Financiera de las Entidades Federativas y los municipios.

II. El número, nombre y ubicación de las obras y acciones realizadas, indicando la inversión aprobada, los recursos ejercidos y saldos Generados.

No aplica

III. Aumento o creación de Presupuestos de Egresos.

No aplica

IV. Información de Financiamiento u obligaciones Contraídas

No Aplica

V. Obligaciones a corto plazo.

No aplica

VI. Información de la Deuda Estatal Garantizada.

No aplica.

Información adicional.

El Módulo de Bienes Patrimoniales refleja una diferencia \$4,996,438.55 que se encuentra en el registro los Bienes Inmuebles Edificio Incluyente.



MTRO. MAURO LUGO IZAGUIRRE
DIRECTOR GENERAL



LIC. GABRIELA BEATRIZ RODRIGUEZ NAVARRETE
SUBDIRECTORA GENERAL ADMINISTRATIVA

SISTEMA PARA EL DESARROLLO INTEGRAL DE LA FAMILIA DEL ESTADO DE BAYAMÓN (S)
 Estado de Situación Financiera Detallada - LOF
 Al 31 de Marzo del 2022 y al 31 de diciembre de 2021 (S)
 (Péso)

Concepto (S)	31 de Marzo del 2022 (S)	31 de diciembre de 2021 (S)	Concepto (S)	31 de Marzo del 2022 (S)	31 de diciembre de 2021 (S)
ACTIVO			PASIVO		
Activo Circulante			Activo Circulante		
a. Efectivo y Equivalentes (a1+a2+a3+a4+a5+a6+a7)	51,228,232.95	12,133,728.04	a. Cuentas por Pagar a Corto Plazo (a1+a2+a3+a4+a5+a6+a7)	17,145,433.54	37,584,559.62
a1) Efectivo	117,060.54	8.54	a1) Servicios Personales por Pagar a Corto Plazo	3,265,413.94	32,186,384.68
a2) Bancos Tesorería	0.00	0.00	a2) Provisiones por Pagar a Corto Plazo	3,076,896.23	3,181,216.53
a3) Bancos Dependencias y Otros	51,873,231.52	12,154,738.37	a3) Contráctas por Obra Pública por Pagar a Corto Plazo	4,471.58	4,471.58
a4) Inversiones Temporales (Máx 3 meses)	0.00	0.00	a4) Participaciones y Aportaciones por Pagar a Corto Plazo	0.00	0.00
a5) Fondos con Asignación Específica	0.00	0.00	a5) Transferencias Obligadas por Pagar a Corto Plazo	1,130,533.74	1,130,533.34
a6) Depósitos de Fondos de Tesorería en Garantía y/o Administración	38,080.80	30,000.00	a6) Inversiones, Comisiones y Otros Gastos de la Deuda Pública por Pagar a Corto Plazo	0.00	0.00
a7) Otros Efectivos y Equivalentes	0.00	0.00	a7) Retenciones y Contribuciones por Pagar a Corto Plazo	18,576,739.27	11,336,745.93
b. Derechos a Recibir Efectivo o Equivalentes (b1+b2+b3+b4+b5+b6+b7)	37,711,491.39	33,536,852.53	a8) Devoluciones de la Ley de Ingresos por Pagar a Corto Plazo	0.00	0.00
b1) Inversiones Financieras de Corto Plazo	2,118,047.72	828.54	a9) Otros Cuentas por Pagar a Corto Plazo	0.00	0.00
b2) Cuentas por Cobrar a Corto Plazo	35,891,026.75	53,296,418.23	b. Documentos por Pagar a Corto Plazo (b1+b2+b3)	0.00	0.00
b3) Deudas Diversas por Cobrar a Corto Plazo	171,396.25	216,824.77	b1) Documentos Comensales por Pagar a Corto Plazo	0.00	0.00
b4) Ingresos por Recibir a Corto Plazo	3,274.35	9,374.54	b2) Documentos con Contráctas por Obra Pública por Pagar a Corto Plazo	0.00	0.00
b5) Deudas con Anticipo de la Tesorería a Corto Plazo	0.00	0.00	b3) Otros Documentos por Pagar a Corto Plazo	0.00	0.00
b6) Prestamos Otorgados a Corto Plazo	68,634.45	150,335.83	c. Pasivos a Corto Plazo de la Deuda Pública a Largo Plazo (c1+c2)	0.00	0.00
b7) Otros Derechos a Recibir Efectivo y Equivalentes a Corto Plazo	0.00	0.00	c1) Pasivos a Corto Plazo de la Deuda Pública	0.00	0.00
c. (Derechos a Recibir) Bienes y Servicios (c1+c2+c3+c4+c5)	98,646.41	85,384.41	c2) Pasivos a Corto Plazo de Arrendamiento Financiero	0.00	0.00
c1) Anticipo a Proveedores por Adquisición de Bienes y Prestación de Servicios a Corto Plazo	59,646.41	55,384.41	d. Títulos y Valores a Corto Plazo	0.00	0.00
c2) Anticipo a Proveedores por Adquisición de Bienes Inmuebles y Muebles a Corto Plazo	0.00	0.00	e. Pasivos Directos a Corto Plazo (e1+e2+e3)	0.00	0.00
c3) Anticipo a Proveedores por Adquisición de Bienes Intangibles a Corto Plazo	0.00	0.00	e1) Ingresos Cobrados por Adelantado a Corto Plazo	0.00	0.00
c4) Anticipo a Contratistas por Obra Pública a Corto Plazo	0.00	0.00	e2) Ingresos Cobrados por Adelantado a Corto Plazo	0.00	0.00
c5) Otros Derechos a Recibir Bienes o Servicios a Corto Plazo	0.00	0.00	e3) Otros Pasivos Directos a Corto Plazo	0.00	0.00
d. Inventarios (d1+d2+d3+d4)	0.00	0.00	f. Fondos y Bienes de Tesorería en Garantía y/o Administración a Corto Plazo (f1+f2+f3+f4+f5)	0.00	0.00
d1) Inventario de Mercaderías para Venta	0.00	0.00	f1) Fondos en Garantía a Corto Plazo	0.00	0.00
d2) Inventario de Mercaderías Terminadas	0.00	0.00	f2) Fondos en Administración a Corto Plazo	0.00	0.00
d3) Inventario de Mercaderías en Proceso de Elaboración	0.00	0.00	f3) Fondos Contingentes a Corto Plazo	0.00	0.00
d4) Inventario de Materia Primas, Materiales y Suministros para Producción	0.00	0.00	f4) Fondos de Fideicomisos, Mandatos y Contratos Análogos a Corto Plazo	0.00	0.00
d5) Bienes en Tránsito	0.00	0.00	f5) Otros Fondos de Tesorería en Garantía y/o Administración a Corto Plazo	0.00	0.00
e. Arrendos	4,080,190.67	4,850,190.67	f6) Valores y Bienes en Garantía a Corto Plazo	0.00	0.00
f. (Eliminación por Pérdida) y Depósitos de Activos Circulantes (f1+f2)	0.00	0.00	g. Provisiones a Corto Plazo (g1+g2+g3)	0.00	0.00
f1) Eliminaciones por Cuentas Inabituales por Derechos a Recibir Efectivo o Equivalentes	0.00	0.00	g1) Provisión para Deudas y Jueces a Corto Plazo	0.00	0.00
f2) Eliminación por Depósito de Invenarios	0.00	0.00	g2) Provisión para Contingencias a Corto Plazo	0.00	0.00
g. Otros Activos Circulantes (g1+g2+g3+g4)	0.00	0.00	g3) Otras Provisiones a Corto Plazo	0.00	0.00
g1) Valores en Garantía	0.00	0.00	h. Otros Pasivos a Corto Plazo (h1+h2+h3)	1,775,632.21	1,775,700.63
g2) Bienes en Garantía (incluye depósitos de fondo)	0.00	0.00	h1) Ingreso por Desfilar	0.00	0.00
g3) Bienes Derivados de Embargos, Secuestros, Aseguaramientos y Sesión en Pago	0.00	0.00	h2) Recaudador por Participar	0.00	0.00
g4) Adquisición con Fondos de Tesorería	0.00	0.00	h3) Otros Pasivos Circulantes	1,775,632.21	1,775,700.63
IX. Total de Activos Circulantes (IX = a + b + c + d + e + f + g)	93,127,549.73	68,915,375.32	IX. Total de Pasivos Circulantes (IX = a + b + c + d + e + f + g + h)	18,922,236.85	39,460,260.31
Activo No Circulante			Pasivo No Circulante		
a. Inversiones Financieras a Largo Plazo	0.00	0.00	a. Cuentas por Pagar a Largo Plazo	0.00	0.00
b. Derechos a Recibir Efectivo o Equivalentes a Largo Plazo	0.00	0.00	b. Documentos por Pagar a Largo Plazo	0.00	0.00
c. Bienes Inmuebles, Infraestructura y Certificaciones en Proceso	87,348,082.41	67,246,852.41	c. Deuda Pública a Largo Plazo	0.00	0.00
d. Bienes Muebles	34,727,352.22	34,716,413.67	d. Pasivos Directos a Largo Plazo	0.00	0.00
e. Activos Intangibles	191,073.33	191,373.10	e. Fondos y Bienes de Tesorería en Garantía y/o Administración a Largo Plazo	0.00	0.00
f. Depreciación, Deterioros y Anticipación Acumulada de Bienes	(185,345,775.45)	(144,521,847.28)	f. Provisiones a Largo Plazo	0.00	0.00
g. Activos Diferidos	0.00	0.00			
h. Estimación por Pérdida a Depósitos de Activos No Circulantes	0.00	0.00			
i. Otros Activos No Circulantes	8,301,050.88	8,191,050.88			
X. Total de Activos No Circulantes (X = a + b + c + d + e + f + g + h + i)	64,719,054.31	55,644,945.58	X. Total de Pasivos No Circulantes (X = a + b + c + d + e + f)	0.00	0.00
I. Total del Activo (I = IX + X)	157,847,604.04	124,560,320.91	Y. Hacienda Pública/Patrimonio		
			YA. Hacienda Pública/Patrimonio Contribuido (YA = a + b + c)	25,625,702.44	25,625,702.44
			a. Aportaciones	21,528,877.13	21,528,877.13
			b. Donaciones de Capital	4,296,825.34	4,296,825.34
			c. Actualización de la Hacienda Pública/Patrimonio	0.00	0.00
			YB. Hacienda Pública/Patrimonio Generado (YB = a + b + c + d + e)	113,088,966.36	70,474,191.78
			a. Resultados del Ejercicio (Retro) Desahogado	43,894,752.24	29,118,132.29
			b. Resultados de Ejercicios Anteriores	15,148,024.82	(12,385,513.48)
			c. Revalúos	44,752,589.76	44,752,589.78
			d. Reservas	9,888,542.33	9,888,542.33
			e. Rectificaciones de Resultados de Ejercicios Anteriores	(1,303,153.81)	(75,461.72)
			YC. Errores o Invalidez en la Actualización de la Hacienda Pública/Patrimonio (YC = a)	0.00	0.00
			a. Resultado por Posición Monetaria	0.00	0.00
			b. Resultado por Tenencia de Activos no Monetarios	0.00	0.00
			Y. Total Hacienda Pública/Patrimonio (Y = YA + YB + YC)	138,715,269.80	96,200,633.88
			W. Total del Pasivo y Hacienda Pública/Patrimonio (W = IX + X)	18,922,236.85	39,460,260.31

MTR. MAURO LUJO ZAGUIRE
DIRECTOR GENERAL

DR. CAROLINA BASTRO RODRIGUEZ NAVARRETE
DIRECTORA GENERAL ADMINISTRATIVA

SISTEMA PARA EL DESARROLLO INTEGRAL DE LA FAMILIA DEL ESTADO DE NAYARIT (n)

Informe Analítico de la Deuda Pública y Otros Pasivos - LDF

Del 1 de Enero al 31 de Marzo de 2022 (b)

(PESOS)

Denominación de la Deuda Pública y Otros Pasivos (c)	Saldo al 31 de diciembre de 2021 (d)	Disposiciones del Periodo (e)	Amortizaciones del Periodo (f)	Revaluaciones, Rectificaciones y Otros Ajustes (g)	Saldo Final del Periodo (h) h=d+e-f+g	Pago de Intereses del Periodo (i)	Pago de Comisiones y demás costos asociados durante el Periodo (j)
1. Deuda Pública (1=A+B)	0.00	0.00	0.00	0.00	0.00	0.00	0.00
A. Corto Plazo (A=a1+a2+a3)	0.00	0.00	0.00	0.00	0.00	0.00	0.00
a1) Instituciones de Crédito	0.00	0.00	0.00	0.00	0.00	0.00	0.00
a2) Títulos y Valores	0.00	0.00	0.00	0.00	0.00	0.00	0.00
a3) Arrendamientos Financieros	0.00	0.00	0.00	0.00	0.00	0.00	0.00
B. Largo Plazo (B=b1+b2+b3)	0.00	0.00	0.00	0.00	0.00	0.00	0.00
b1) Instituciones de Crédito	0.00	0.00	0.00	0.00	0.00	0.00	0.00
b2) Títulos y Valores	0.00	0.00	0.00	0.00	0.00	0.00	0.00
b3) Arrendamientos Financieros	0.00	0.00	0.00	0.00	0.00	0.00	0.00
2. Otros Pasivos	35,465,360.51				18,922,235.85		
3. Total de la Deuda Pública y Otros Pasivos	35,465,360.51	0.00	0.00	0.00	18,922,235.85	0.00	0.00
4. Deuda Contingente 1 (Informativo)	0.00	0.00	0.00	0.00	0.00	0.00	0.00
A. Deuda Contingente 1	0.00	0.00	0.00	0.00	0.00	0.00	0.00
B. Deuda Contingente 2	0.00	0.00	0.00	0.00	0.00	0.00	0.00
C. Deuda Contingente XX	0.00	0.00	0.00	0.00	0.00	0.00	0.00
5. Valor de Instrumentos Bono Cupón Cero 2 (Informativo)	0.00	0.00	0.00	0.00	0.00	0.00	0.00
A. Instrumento Bono Cupón Cero 1	0.00	0.00	0.00	0.00	0.00	0.00	0.00
B. Instrumento Bono Cupón Cero 2	0.00	0.00	0.00	0.00	0.00	0.00	0.00
C. Instrumento Bono Cupón Cero XX	0.00	0.00	0.00	0.00	0.00	0.00	0.00

1. Se refiere a cualquier Financiamiento en forma de garantía de pago diferido, que sea otorgado de manera directa o indirecta por las Entidades Federativas con sus Municipios, organismos descentralizados y empresas de participación estatal mayoritaria y Municipios, Estados o Municipios, y por los Municipios con sus respectivas agencias descentralizadas o empresas de participación municipal mayoritaria.

2. Se refiere al valor del Bono Cupón Cero que resulta al pago de los créditos asociados al mismo (Activos).

Obligaciones a Corto Plazo (k)	Monto Contratado (l)	Plazo Pactado (m)	Tasa de Interés (n)	Comisiones y Costos Relacionados (o)	Tasa Efectiva (p)
6. Obligaciones a Corto Plazo (Informativo)	0.00			0.00	0.00
A. Crédito 1	0.00			0.00	0.00
B. Crédito 2	0.00			0.00	0.00
C. Crédito XX	0.00			0.00	0.00

MICRO-MUNICIPIO DE NAYARIT
DIRECTOR GENERAL

UC. GABRIELA BEATRIZ RODRIGUEZ NAVARRETE
SUBDIRECTORA GENERAL ADMINISTRATIVA

SISTEMA PARA EL DESARROLLO INTEGRAL DE LA FAMILIA DEL ESTADO DE YUCATÁN (a)

Informe Analítico de Obligaciones Diferentes de Financiamiento - COF

Del 1 de Enero al 31 de Marzo de 2022 (b)

(PESOS)

Descripción de las Obligaciones Diferentes de Financiamiento	Fecha del Contrato	Fecha de inicio de operación del proyecto	Fecha de nacimiento	Monte de la inversión pactado	Plazo pactado	Monte promedio mensual del pago de la contraprestación	Monte promedio mensual del pago de la contraprestación correspondiente al pago de inversión	Monte pagado de la inversión al 31 de Marzo de 2022	Monte pagado de la inversión actualizado al 31 de Marzo de 2022	Saldo pendiente por pagar de la inversión al 31 de Marzo de 2022
(c)	(d)	(e)	(f)	(g)	(h)	(i)	(j)	(k)	(l)	(m = g - l)
A. Asociaciones Público Privadas (APP's) (Anexo 4)				0.00		0.00	0.00	0.00	0.00	0.00
a) APP 1				0.00		0.00	0.00	0.00	0.00	0.00
b) APP 2				0.00		0.00	0.00	0.00	0.00	0.00
c) APP 3				0.00		0.00	0.00	0.00	0.00	0.00
d) APP XX				0.00		0.00	0.00	0.00	0.00	0.00
B. Otros Instrumentos (Anexo 4)				0.00		0.00	0.00	0.00	0.00	0.00
a) Otro Instrumento 1				0.00		0.00	0.00	0.00	0.00	0.00
b) Otro Instrumento 2				0.00		0.00	0.00	0.00	0.00	0.00
c) Otro Instrumento 3				0.00		0.00	0.00	0.00	0.00	0.00
d) Otro Instrumento XX				0.00		0.00	0.00	0.00	0.00	0.00
C. Total de Obligaciones Diferentes de Financiamiento (C=ArB)				0.00		0.00	0.00	0.00	0.00	0.00


 LIC. ANTONIO ENCINTE
 DIRECTOR GENERAL


 LIC. SANDRA BECERRA RODRIGUEZ MARRERO
 SUBDIRECTORA GENERAL ADMINISTRATIVA

SISTEMA PARA EL DESARROLLO INTEGRAL DE LA FAMILIA DEL ESTADO DE NAYARIT (a)

Balances Presupuestario - LDF
Del 1 de Enero al 31 de Marzo de 2022 (b)
(PESOS)

Concepto (c)	Estimado/ Aprobado (d)	Devengado	Recaudado/ Pagado
A. Ingresos Totales (A = A1+A2+A3)	493,113,026.00	94,534,514.33	92,860,051.33
A1. Ingresos de Libre Disposición	349,779,498.00	59,701,131.33	56,826,618.33
A2. Transferencias Federales Etiquetadas	143,333,528.00	35,833,383.00	35,833,383.00
- A3. Financiamiento Neto			
B. Egresos Presupuestarios¹ (B = B1+B2)	493,838,875.38	49,514,988.43	- 47,847,437.59
B1. Gasto No Etiquetado (sin incluir Amortización de la Deuda Pública)	350,506,347.38	49,514,988.43	47,847,437.59
B2. Gasto Etiquetado (sin incluir Amortización de la Deuda Pública)	143,333,528.00	0.00	0.00
C. Remanentes del Ejercicio Anterior (C = C1 + C2)	0.00	17,037.28	17,037.28
C1. Remanentes de Ingresos de Libre Disposición aplicados en el periodo		17,037.28	17,037.28
C2. Remanentes de Transferencias Federales Etiquetadas aplicados en el periodo		0.00	0.00
I. Balance Presupuestario (I = A - B + C)	-725,849.38	45,039,563.18	44,829,601.02
II. Balance Presupuestario sin Financiamiento Neto (II = I - A3)	-725,849.38	45,039,563.18	44,829,601.02
III. Balance Presupuestario sin Financiamiento Neto y sin Remanentes del Ejercicio Anterior (III = II - C)	-725,849.38	45,019,545.90	44,812,563.74

Concepto	Aprobado	Devengado	Pagado
E. Intereses, Comisiones y Gastos de la Deuda (E = E1+E2)	0.00	0.00	0.00
E1. Intereses, Comisiones y Gastos de la Deuda con Gasto No Etiquetado	0.00	0.00	0.00
E2. Intereses, Comisiones y Gastos de la Deuda con Gasto Etiquetado	0.00	0.00	0.00
IV. Balance Primario (IV = III - E)	-725,849.38	45,019,545.90	44,812,563.74

Concepto	Estimado/ Aprobado	Devengado	Recaudado/ Pagado
F. Financiamiento (F = F1 + F2)	0.00	0.00	0.00
F1. Financiamiento con Fuente de Pago de Ingresos de Libre Disposición	0.00	0.00	0.00
F2. Financiamiento con Fuente de Pago de Transferencias Federales Etiquetadas	0.00	0.00	0.00
G. Amortización de la Deuda (G = G1 + G2)	0.00	0.00	0.00
G1. Amortización de la Deuda Pública con Gasto No Etiquetado	0.00	0.00	0.00
G2. Amortización de la Deuda Pública con Gasto Etiquetado	0.00	0.00	0.00
A3. Financiamiento Neto (A3 = F - G)	0.00	0.00	0.00

Concepto	Estimado/ Aprobado	Devengado	Recaudado/ Pagado
A1. Ingresos de Libre Disposición	349,779,498.00	59,701,131.33	56,826,618.33
A3.1 Financiamiento Neto con Fuente de Pago de Ingresos de Libre Disposición (A3.1 = F1 - G1)	0.00	0.00	0.00
F1. Financiamiento con Fuente de Pago de Ingresos de Libre Disposición	0.00	0.00	0.00
G1. Amortización de la Deuda Pública con Gasto No Etiquetado	0.00	0.00	0.00
B1. Gasto No Etiquetado (sin incluir Amortización de la Deuda Pública)	350,506,347.38	49,514,988.43	47,847,437.59
C1. Remanentes de Ingresos de Libre Disposición aplicados en el periodo		17,037.28	17,037.28
V. Balance Presupuestario de Recursos Disponibles (V = A1 + A3.1 - B1 + C1)	-725,849.38	9,203,200.18	8,996,218.02
VI. Balance Presupuestario de Recursos Disponibles sin Financiamiento Neto (VI = V - A3.1)	-725,849.38	9,203,200.18	8,996,218.02

Concepto	Estimado/ Aprobado	Devengado	Recaudado/ Pagado
A2. Transferencias Federales Etiquetadas	143,333,528.00	35,833,383.00	35,833,383.00
A3.2. Financiamiento Neto con Fuente de Pago de Transferencias Federales Etiquetadas (A3.2 - F2 - C2)	0.00	0.00	0.00
F2. Financiamiento con Fuente de Pago de Transferencias Federales Etiquetadas	0.00	0.00	0.00
C2. Amortización de la Deuda Pública con Gasto Etiquetado	0.00	0.00	0.00
B2. Gasto Etiquetado (sin incluir Amortización de la Deuda Pública)	143,333,528.00	0.00	0.00
C2. Retenciones de Transferencias Federales Etiquetadas aplicadas en el periodo		0.00	0.00
VII. Balance Presupuestario de Recursos Etiquetados (VI = A2 + A3.2 - B2 + C2)	0.00	35,833,383.00	35,833,383.00
VIII. Balance Presupuestario de Recursos Etiquetados sin Financiamiento Neto (VIII = VII - A3.2)	0.00	35,833,383.00	35,833,383.00


 MTR. MAURO LUGO IZAGUIRRE
 DIRECTOR GENERAL


 LIC. GABRIELA BEATRIZ RODRIGUEZ NAVARRETE
 SUBDIRECTORA GENERAL ADMINISTRATIVA

SISTEMA PARA EL DESARROLLO INTEGRAL DE LA FAMILIA DEL ESTADO DE NAYARI (A)

Estado Analítico de Ingresos Detallado - LDF

Del 1 de Enero al 31 de Marzo de 2022 (A)

(PESOS)

Concepto (c)	Ingreso					Diferencia (e)
	Estimado (d)	Ampliaciones/ (Reducciones)	Modificado	Devengado	Recaudado	
Ingresos de Libre Disposición						
A. Impuestos	0.00		0.00			0.00
B. Cuotas y Aportaciones de Seguridad Social	0.00		0.00			0.00
C. Contribuciones de Mejoras	0.00		0.00			0.00
D. Derechos	0.00		0.00			0.00
E. Productos	0.00		0.00			0.00
F. Aprovechamientos	0.00		0.00			0.00
G. Ingresos por Ventas de Bienes y Prestación de Servicios	3,710,381.00	0.00	3,710,381.00	1,007,003.76	1,007,003.76	-2,703,377.24
H. Participaciones						
h1=1+2+3+4+5+6+7+8+9+10+11	0.00	0.00	0.00	0.00	0.00	0.00
h1) Fondo General de Participaciones	0.00	0.00	0.00	0.00	0.00	0.00
h2) Fondo de Fomento Municipal	0.00	0.00	0.00	0.00	0.00	0.00
h3) Fondo de Fiscalización y Recaudación	0.00	0.00	0.00	0.00	0.00	0.00
h4) Fondo de Compensación	0.00	0.00	0.00	0.00	0.00	0.00
h5) Fondo de Extracción de Hidrocarburos	0.00	0.00	0.00	0.00	0.00	0.00
h6) Impuesto Especial Sobre Producción y Servicios	0.00	0.00	0.00	0.00	0.00	0.00
h7) 0.126% de la Recaudación Federal Participable	0.00	0.00	0.00	0.00	0.00	0.00
h8) 3.17% Sobre Extracción de Petróleo	0.00	0.00	0.00	0.00	0.00	0.00
h9) Gasolinas y Diésel	0.00	0.00	0.00	0.00	0.00	0.00
h10) Fondo del Impuesto Sobre la Renta	0.00	0.00	0.00	0.00	0.00	0.00
h11) Fondo de Estabilización de los Ingresos de las Entidades Federativas	0.00	0.00	0.00	0.00	0.00	0.00
I. Incentivos Derivados de la Colaboración Fiscal (i1+i2+i3+i4+i5)	0.00	0.00	0.00	0.00	0.00	0.00
i1) Tenencia o Uso de Vehículos	0.00	0.00	0.00	0.00	0.00	0.00
i2) Fondo de Compensación ISAN	0.00	0.00	0.00	0.00	0.00	0.00
i3) Impuesto Sobre Automóviles Nuevos	0.00	0.00	0.00	0.00	0.00	0.00
i4) Fondo de Compensación de Repuestos Intermedios	0.00	0.00	0.00	0.00	0.00	0.00
i5) Otros Incentivos Económicos	0.00	0.00	0.00	0.00	0.00	0.00
J. Transferencias y Asignaciones	346,060,117.00	0.00	346,060,117.00	57,694,127.57	55,819,614.57	-290,249,502.43
K. Convenios						
k1) Otros Convenios y Subsidios	0.00	0.00	0.00	0.00	0.00	0.00
L. Otros Ingresos de Libre Disposición (L1+L2)						
l1) Participaciones en Ingresos Locales	0.00	0.00	0.00	0.00	0.00	0.00
l2) Otros Ingresos de Libre Disposición	0.00	0.00	0.00	0.00	0.00	0.00
I. Total de Ingresos de Libre Disposición (I+J+K+L)	349,770,498.00	0.00	349,770,498.00	58,701,131.33	56,826,618.33	-292,952,879.67
Ingresos Excedentes de Ingresos de Libre Disposición						
Transferencias Federales Equitativas						
A. Aportaciones (A=a1+a2+a3+a4+a5+a6+a7+a8)	143,333,528.00	0.00	143,333,528.00	35,833,383.00	35,833,383.00	-107,500,145.00
a1) Fondo de Aportaciones para la Nómina Educativa y Gasto Operativo	0.00	0.00	0.00	0.00	0.00	0.00
a2) Fondo de Aportaciones para los Servicios de Salud	0.00	0.00	0.00	0.00	0.00	0.00
a3) Fondo de Aportaciones para la Infraestructura Social	0.00	0.00	0.00	0.00	0.00	0.00
a4) Fondo de Aportaciones para el Fortalecimiento de los Municipios y de las Demarcaciones Territoriales del Distrito Federal	0.00	0.00	0.00	0.00	0.00	0.00
a5) Fondo de Aportaciones Múltiples	143,333,528.00	0.00	143,333,528.00	35,833,383.00	35,833,383.00	-107,500,145.00
a6) Fondo de Aportaciones para la Educación Tecnológica y de Adultos	0.00	0.00	0.00	0.00	0.00	0.00
a7) Fondo de Aportaciones para la Seguridad Pública de los Estados y del Distrito Federal	0.00	0.00	0.00	0.00	0.00	0.00
a8) Fondo de Aportaciones para el Fortalecimiento de las Entidades Federativas	0.00	0.00	0.00	0.00	0.00	0.00
B. Convenios (B=b1+b2+b3+b4)	0.00	0.00	0.00	0.00	0.00	0.00
b1) Convenios de Protección Social en Salud	0.00	0.00	0.00	0.00	0.00	0.00
b2) Convenios de Descentralización	0.00	0.00	0.00	0.00	0.00	0.00
b3) Convenios de Resignación	0.00	0.00	0.00	0.00	0.00	0.00
b4) Otros Convenios y Subsidios	0.00	0.00	0.00	0.00	0.00	0.00
C. Fondos Distintos de Aportaciones (C=c1+c2)	0.00	0.00	0.00	0.00	0.00	0.00
c1) Fondo para Entidades Federativas y Municipios Productores de Hidrocarburos	0.00	0.00	0.00	0.00	0.00	0.00
c2) Fondo Minero	0.00	0.00	0.00	0.00	0.00	0.00
D. Transferencias, Asignaciones, Subsidios y Subvenciones, y Pensiones y Jubilaciones	0.00	0.00	0.00	0.00	0.00	0.00

SISTEMA PARA EL DESARROLLO INTEGRAL DE LA FAMILIA DEL ESTADO DE NAYARIT (a)

Estado Analítico de Ingresos Detallado - LDF

Del 1 de Enero al 31 de Marzo de 2022 (b)

(PESOS)

Concepto (c)	Ingreso					Diferencia (e)
	Estimado (d)	Ampliaciones/ (Reducciones)	Modificado	Devengado	Recaudado	
E. Otras Transferencias Federales Etiquetadas	0.00	0.00	0.00	0.00	0.00	0.00
II. Total de Transferencias Federales Etiquetadas (II = A + B + C + D + E)	143,333,528.00	0.00	143,333,528.00	35,833,383.00	35,833,383.00	-107,500,145.00
III. Ingresos Derivados de Financiamientos (III = A)	0.00	0.00	0.00	0.00	0.00	0.00
A. Ingresos Derivados de Financiamientos	0.00	0.00	0.00	0.00	0.00	0.00
IV. Total de Ingresos (IV = I + II + III)	493,113,026.00	0.00	493,113,026.00	94,534,514.33	92,660,081.33	-400,453,024.67
Datos Informativos						
1. Ingresos Derivados de Financiamientos con Fuente de Pago de Ingresos de Libre Disposición	0.00	0.00	0.00	0.00	0.00	0.00
2. Ingresos Derivados de Financiamientos con Fuente de Pago de Transferencias Federales Etiquetadas	0.00	0.00	0.00	0.00	0.00	0.00
3. Ingresos Derivados de Financiamientos (3 = 1 + 2)	0.00	0.00	0.00	0.00	0.00	0.00


MTRQ MAURO LUGO IZACUE
DIRECTOR GENERAL


LIC. GABRIELA BEATRIZ RODRIGUEZ NAVARRETE
SUBDIRECTORA GENERAL ADMINISTRATIVA

SISTEMA PARA EL DESARROLLO INTEGRAL DE LA FAMILIA DEL ESTADO DE NAYARIT (a)
Estado Analítico del Ejercicio del Presupuesto de Egresos Detallado - LDF
Clasificación Administrativa
Del 1 de Enero al 31 de Marzo de 2022 (b)
(PESOS)

Concepto (c)	Egresos					Subejercicio (e)
	Aprobado (d)	Ampliaciones/ (Reducciones)	Modificado	Devengado	Pagado	



MTRD. MIRO LUGO LAGUIRRE
DIRECTOR GENERAL



LIC. GABRIELA BEATRIZ RODRIGUEZ NAVARRETE
SUBDIRECTORA GENERAL ADMINISTRATIVA

SISTEMA PARA EL DESARROLLO INTEGRAL DE LA FAMILIA DEL ESTADO DE MAYAGÜEZ (S)
Estado Análisis del Ejercicio del Presupuesto de Egresos Detallado - LDF
Clasificación por Objeto del Gasto (Capítulo y Concepto)
Del 1 de Enero al 31 de Marzo de 2022 (S)
(P\$000)

Concepto (L)	Egresos					Subejercicio (S)
	Aprobado (S)	Ampliaciones/ (Reducciones)	Modificado	Devengado	Pagado	
I. Gasto No Etiquetado (A+B+C+D+E+F+G+H)	358,505,347.38	0.00	358,505,347.38	48,514,568.43	47,847,437.59	330,693,378.95
A. Servicios Personales (A1+A2+A3+A4+A5+A6+A7)	243,090,870.79	0.00	243,090,870.79	47,510,130.28	46,892,748.31	196,581,143.51
a1) Remuneraciones al Personal de Carácter Permanente	79,470,893.73	77,791.88	79,548,785.61	18,190,284.78	18,180,284.78	58,363,503.85
a2) Remuneraciones al Personal de Carácter Transitorio	27,877,161.03	0.00	27,877,161.03	8,800,283.05	8,800,283.05	20,775,887.30
a3) Remuneraciones Adicionales y Especiales	62,115,893.75	0.00	62,115,893.75	8,387,212.38	8,387,212.38	32,738,381.37
a4) Seguridad Social	25,760,516.97	0.00	25,760,516.97	8,891,383.48	4,243,611.57	10,881,123.49
a5) Otras Prestaciones Sociales y Económicas	49,758,336.03	-17,791.88	49,880,546.35	7,126,512.95	7,126,512.95	42,594,033.39
a6) Provisiones	0.00	0.00	0.00	0.00	0.00	0.00
a7) Pago de Estímulos a Servidores Públicos	1,288,187.28	0.00	1,288,187.28	34,982.03	34,982.03	1,273,204.89
B. Materiales y Suministros (B1+B2+B3+B4+B5+B6+B7+B8+B9)	10,202,816.74	-91,705.00	10,101,013.74	895,551.88	684,658.19	15,506,361.86
b1) Materiales de Administración, Emisión de Documentos y Artículos Oficiales	4,378,843.83	-25,898.04	4,352,945.79	123,033.92	123,033.92	4,130,481.94
b2) Alimentos y Utensilios	4,703,580.32	27,381.99	4,730,962.00	296,040.14	297,043.44	4,481,121.80
b3) Materiales Primas y Materiales de Producción y Comercialización	18,858.82	0.00	18,858.82	0.00	0.00	18,858.82
b4) Materiales y Artículos de Construcción y de Reparación	1,726,582.10	-33,320.68	1,693,261.42	59,782.25	59,782.25	1,631,488.17
b5) Productos Químicos, Farmacéuticos y de Laboratorio	766,770.25	0.00	766,770.25	33,264.80	33,264.80	772,035.05
b6) Combustibles, Lubricantes y Aditivos	3,853,130.22	-40,353.08	3,792,777.14	291,148.15	291,148.15	3,501,628.97
b7) Vestuario, Blancos, Preados de Protección y Artículos Deportivos	498,708.88	0.00	498,708.88	0.00	0.00	498,708.88
b8) Materiales y Suministros Para Seguridad	850.00	0.00	850.00	0.00	0.00	850.00
b9) Herramientas, Relaciones y Accesorios Menores	447,521.28	-11,786.14	435,735.00	8,771.39	8,771.39	437,563.49
C. Servicios Generales (C1+C2+C3+C4+C5+C6+C7+C8+C9)	15,140,417.38	117,310.00	15,257,727.38	1,164,513.64	1,155,203.90	14,063,813.80
c1) Servicios Básicos	1,834,720.32	-12,884.38	1,821,835.94	213,223.03	213,223.03	1,608,612.94
c2) Servicios de Anudamiento	2,521,320.36	-51,241.72	2,470,078.64	143,488.57	143,488.57	2,326,590.14
c3) Servicios Profesionales, Científicos, Técnicos y Otros Servicios	1,330,589.48	-11,520.04	1,319,069.44	11,673.35	11,673.35	1,307,396.09
c4) Servicios Financieros, Bancarios y Comerciales	830,786.44	2,800.00	833,586.44	5,288.94	5,288.94	827,897.50
c5) Servicio de Instalación, Reparación, Mantenimiento y Conservación	1,508,472.44	48,220.00	1,556,692.44	90,896.53	89,678.85	1,467,018.51
c6) Servicios de Comunicación Social y Publicidad	176,885.00	890.00	177,775.00	0.00	0.00	177,775.00
c7) Servicios de Traslado y Viáticos	3,818,228.15	161,453.00	3,979,681.15	35,134.11	35,134.11	3,944,547.04
c8) Servicios Oficiales	196,040.00	351.70	196,391.70	4,128.81	4,128.81	192,262.89
c9) Otros Servicios Generales	3,122,080.00	0.00	3,122,080.00	652,468.15	652,468.15	2,469,611.85
D. Transferencias, Asignaciones, Subsidios y Otras Ayudas (D1+D2+D3+D4+D5+D6+D7+D8+D9)	73,894,789.03	-4,878.00	73,889,911.03	134,948.98	134,948.98	72,945,963.05
d1) Transferencias Internas y Asignaciones al Sector Público	0.00	0.00	0.00	0.00	0.00	0.00
d2) Transferencias al Resto del Sector Público	0.00	0.00	0.00	0.00	0.00	0.00
d3) Subsidios y Subvenciones	0.00	0.00	0.00	0.00	0.00	0.00
d4) Ayudas Sociales	73,894,789.03	-4,878.00	73,889,911.03	134,948.98	134,948.98	72,945,963.05
d5) Pensiones y Jubilaciones	0.00	0.00	0.00	0.00	0.00	0.00
d6) Transferencias a Fideicomisos, Mandatos y Otros Asignados	0.00	0.00	0.00	0.00	0.00	0.00
d7) Transferencias a la Seguridad Social	0.00	0.00	0.00	0.00	0.00	0.00
d8) Donativos	0.00	0.00	0.00	0.00	0.00	0.00
d9) Transferencias al Exterior	0.00	0.00	0.00	0.00	0.00	0.00
E. Bienes Muebles, Inmuebles e Intangibles (E1+E2+E3+E4+E5+E6+E7+E8+E9)	2,805,641.52	-21,327.00	2,784,314.52	9,332.55	0.00	2,864,991.57
e1) Mobiliario y Equipo de Administración	2,805,243.68	-21,327.00	2,783,916.68	0.00	0.00	2,867,418.65
e2) Mobiliario y Equipo Educativo y Recreativo	22,911.54	0.00	22,911.54	0.00	0.00	22,911.54
e3) Equipo e Instrumental Médico y de Laboratorio	95,870.00	0.00	95,870.00	0.00	0.00	95,870.00
e4) Vehículos y Equipo de Transporte	0.00	0.00	0.00	0.00	0.00	0.00
e5) Equipo de Defensa y Seguridad	0.00	0.00	0.00	0.00	0.00	0.00
e6) Mecánica, Otros Equipos y Herramientas	149,548.33	0.00	149,548.33	9,332.55	0.00	137,215.78
e7) Activos Biológicos	0.00	0.00	0.00	0.00	0.00	0.00
e8) Bienes Inmuebles	0.00	0.00	0.00	0.00	0.00	0.00
e9) Activos Intangibles	21,070.00	0.00	21,070.00	0.00	0.00	21,070.00
F. Inversión Pública (F1+F2+F3)	0.00	0.00	0.00	0.00	0.00	0.00
f1) Obra Pública en Bienes de Dominio Público	0.00	0.00	0.00	0.00	0.00	0.00
f2) Obra Pública en Bienes Propios	0.00	0.00	0.00	0.00	0.00	0.00
f3) Proyectos Productivos y Acciones de Fomento	0.00	0.00	0.00	0.00	0.00	0.00
G. Inversiones Financieras y Otras Provisiones (G1+G2+G3+G4+G5+G6+G7)	0.00	0.00	0.00	0.00	0.00	0.00
g1) Inversiones Para el Fomento de Actividades Productivas	0.00	0.00	0.00	0.00	0.00	0.00
g2) Acciones y Participaciones de Capital	0.00	0.00	0.00	0.00	0.00	0.00
g3) Compra de Títulos y Valores	0.00	0.00	0.00	0.00	0.00	0.00
g4) Cesación de Préstamos	0.00	0.00	0.00	0.00	0.00	0.00
g5) Inversiones en Fideicomisos, Mandatos y Otros Análogos	0.00	0.00	0.00	0.00	0.00	0.00
g6) Fideicomisos de Desembolsos Naturales (Involuntivos)	0.00	0.00	0.00	0.00	0.00	0.00
g7) Otras Inversiones Financieras	0.00	0.00	0.00	0.00	0.00	0.00
g8) Provisiones para Contingencias y Otras erogaciones Especiales	0.00	0.00	0.00	0.00	0.00	0.00
H. Participaciones y Aportaciones (H1+H2+H3)	0.00	0.00	0.00	0.00	0.00	0.00
h1) Participaciones	0.00	0.00	0.00	0.00	0.00	0.00
h2) Aportaciones	0.00	0.00	0.00	0.00	0.00	0.00
h3) Canjes	0.00	0.00	0.00	0.00	0.00	0.00
I. Deuda Pública (I1+I2+I3+I4+I5+I6+I7)	0.00	0.00	0.00	0.00	0.00	0.00
i1) Amortización de la Deuda Pública	0.00	0.00	0.00	0.00	0.00	0.00
i2) Intereses de la Deuda Pública	0.00	0.00	0.00	0.00	0.00	0.00
i3) Comisiones de la Deuda Pública	0.00	0.00	0.00	0.00	0.00	0.00
i4) Gasto de la Deuda Pública	0.00	0.00	0.00	0.00	0.00	0.00
i5) Costo por Coberturas	0.00	0.00	0.00	0.00	0.00	0.00
i6) Apoyos Financieros	0.00	0.00	0.00	0.00	0.00	0.00
i7) Adelanto de Ejercicios Fiscales Anteriores (ADEFAS)	0.00	0.00	0.00	0.00	0.00	0.00

[Firma manuscrita]

SISTEMA PARA EL DESARROLLO INTEGRAL DE LA FAMILIA (DEL ESTADO DE MAYAGÜEZ)
 Estado Analítico del Ejercicio del Presupuesto de Gastos Detallado - LDF
 Clasificación por Objeto del Gasto (Capital y Concepto)
 Del 1 de Enero al 31 de Marzo de 2022 (3)
 (PEGOS)

Concepto (c)	Gastos					Subejercicio (j)
	Aprobado (d)	Ampliaciones (Reducciones)	Modificado	Devengado	Pagado	
B. Costo Etiquetado (B=A+B+C+D+E+F+G+H+I)	143,333,528.00	0.00	143,333,528.00	0.00	0.00	143,333,528.00
A. Servicios Personales (A=a1+a2+a3+a4+a5+a6+a7)	0.00	0.00	0.00	0.00	0.00	0.00
a1) Remuneraciones al Personal de Cuidado Permanente	0.00	0.00	0.00	0.00	0.00	0.00
a2) Remuneraciones al Personal de Cuidado Transitorio	0.00	0.00	0.00	0.00	0.00	0.00
a3) Remuneraciones Adicionales y Especiales	0.00	0.00	0.00	0.00	0.00	0.00
a4) Seguridad Social	0.00	0.00	0.00	0.00	0.00	0.00
a5) Otras Prestaciones Sociales y Económicas	0.00	0.00	0.00	0.00	0.00	0.00
a6) Pensiones	0.00	0.00	0.00	0.00	0.00	0.00
a7) Pago de Estímulos a Servidores Públicos	0.00	0.00	0.00	0.00	0.00	0.00
B. Materiales y Suministros (B=b1+b2+b3+b4+b5+b6+b7+b8+b9)	513,508.00	0.00	513,508.00	0.00	0.00	513,508.00
b1) Materiales de Administración, Envío de Documentos y Archivo Oficial	59,508.00	0.00	59,508.00	0.00	0.00	59,508.00
b2) Alimentos y Utensilios	78,000.00	0.00	78,000.00	0.00	0.00	78,000.00
b3) Materiales Primas y Materiales de Producción y Comercialización	0.00	0.00	0.00	0.00	0.00	0.00
b4) Materiales y Artículos de Construcción y de Reparación	0.00	0.00	0.00	0.00	0.00	0.00
b5) Productos Químicos, Farmacéuticos y de Laboratorio	0.00	0.00	0.00	0.00	0.00	0.00
b6) Combustibles, Lubricantes y Aditivos	378,000.00	0.00	378,000.00	0.00	0.00	378,000.00
b7) Vestuario, Bancos, Prendas de Protección y Artículos Deportivos	0.00	0.00	0.00	0.00	0.00	0.00
b8) Materiales y Suministros Para Seguridad	0.00	0.00	0.00	0.00	0.00	0.00
b9) Herramientas, Refacciones y Accesorios Menores	0.00	0.00	0.00	0.00	0.00	0.00
C. Servicios Generales (C=c1+c2+c3+c4+c5+c6+c7+c8)	2,985,500.00	0.00	2,985,500.00	0.00	0.00	2,985,500.00
c1) Servicios Básicos	0.00	0.00	0.00	0.00	0.00	0.00
c2) Servicios de Arrendamiento	201,371.00	0.00	201,371.00	0.00	0.00	201,371.00
c3) Servicios Profesionales, Científicos, Técnicos y Otros Servicios	2,575,129.00	0.00	2,575,129.00	0.00	0.00	2,575,129.00
c4) Servicios Financieros, Bancarios y Comerciales	0.00	0.00	0.00	0.00	0.00	0.00
c5) Servicios de Instalación, Reparación, Mantenimiento y Conservación	0.00	0.00	0.00	0.00	0.00	0.00
c6) Servicios de Comunicación Social y Publicidad	0.00	0.00	0.00	0.00	0.00	0.00
c7) Servicios de Traslado y Viajes	210,000.00	0.00	210,000.00	0.00	0.00	210,000.00
c8) Servicios Oficiales	0.00	0.00	0.00	0.00	0.00	0.00
c9) Otros Servicios Generales	0.00	0.00	0.00	0.00	0.00	0.00
D. Transferencias, Asignaciones, Subsidios y Otros Ayudas (D=d1+d2+d3+d4+d5+d6+d7+d8+d9)	130,833,528.00	0.00	130,833,528.00	0.00	0.00	130,833,528.00
d1) Transferencias Internas y Asignaciones al Sector Público	0.00	0.00	0.00	0.00	0.00	0.00
d2) Transferencias al Resto del Sector Público	0.00	0.00	0.00	0.00	0.00	0.00
d3) Subsidios y Subvenciones	0.00	0.00	0.00	0.00	0.00	0.00
d4) Ayudas Sociales	130,833,528.00	0.00	130,833,528.00	0.00	0.00	130,833,528.00
d5) Pensiones y Jubilaciones	0.00	0.00	0.00	0.00	0.00	0.00
d6) Transferencias o Fideicomisos, Mandatos y Otros Análogos	0.00	0.00	0.00	0.00	0.00	0.00
d7) Transferencias a la Seguridad Social	0.00	0.00	0.00	0.00	0.00	0.00
d8) Conativos	0.00	0.00	0.00	0.00	0.00	0.00
d9) Transferencias al Externo	0.00	0.00	0.00	0.00	0.00	0.00
E. Bienes Muebles, Inmuebles e Intangibles (E=e1+e2+e3+e4+e5+e6+e7+e8+e9)	0.00	0.00	0.00	0.00	0.00	0.00
e1) Mobiliario y Equipo de Administración	0.00	0.00	0.00	0.00	0.00	0.00
e2) Mobiliario y Equipo Educativo y Recreativo	0.00	0.00	0.00	0.00	0.00	0.00
e3) Equipo e Instrumental Médico y de Laboratorio	0.00	0.00	0.00	0.00	0.00	0.00
e4) Vehículos y Equipo de Transporte	0.00	0.00	0.00	0.00	0.00	0.00
e5) Equipo de Defensa y Seguridad	0.00	0.00	0.00	0.00	0.00	0.00
e6) Maquinaria, Otros Equipos e Herramientas	0.00	0.00	0.00	0.00	0.00	0.00
e7) Activos Biológicos	0.00	0.00	0.00	0.00	0.00	0.00
e8) Bienes Inmuebles	0.00	0.00	0.00	0.00	0.00	0.00
e9) Activos Intangibles	0.00	0.00	0.00	0.00	0.00	0.00
F. Inversión Pública (F=f1+f2+f3)	0.00	0.00	0.00	0.00	0.00	0.00
f1) Obra Pública en Bienes de Dominio Público	0.00	0.00	0.00	0.00	0.00	0.00
f2) Obra Pública en Bienes Privados	0.00	0.00	0.00	0.00	0.00	0.00
f3) Proyectos Productivos y Acciones de Fomento	0.00	0.00	0.00	0.00	0.00	0.00
G. Inversiones Financieras y Otras Provisiones (G=g1+g2+g3+g4+g5+g6+g7)	0.00	0.00	0.00	0.00	0.00	0.00
g1) Inversiones Para el Fomento de Actividades Productivas	0.00	0.00	0.00	0.00	0.00	0.00
g2) Acciones y Participaciones de Capital	0.00	0.00	0.00	0.00	0.00	0.00
g3) Compra de Títulos y Valores	0.00	0.00	0.00	0.00	0.00	0.00
g4) Concesión de Préstamos	0.00	0.00	0.00	0.00	0.00	0.00
g5) Inversiones en Fideicomisos, Mandatos y Otros Análogos	0.00	0.00	0.00	0.00	0.00	0.00
Fideicomisos de Desarrollo Naturales (Inversivos)	0.00	0.00	0.00	0.00	0.00	0.00
g6) Otras Inversiones Financieras	0.00	0.00	0.00	0.00	0.00	0.00
g7) Provisiones para Contingencias y Otras Emergencias Especiales	0.00	0.00	0.00	0.00	0.00	0.00
H. Participaciones y Aportaciones (H=h1+h2+h3)	0.00	0.00	0.00	0.00	0.00	0.00
h1) Participaciones	0.00	0.00	0.00	0.00	0.00	0.00
h2) Aportaciones	0.00	0.00	0.00	0.00	0.00	0.00
h3) Convenios	0.00	0.00	0.00	0.00	0.00	0.00
I. Deuda Pública (I=i1+i2+i3+i4+i5+i6+i7)	0.00	0.00	0.00	0.00	0.00	0.00
i1) Amortización de la Deuda Pública	0.00	0.00	0.00	0.00	0.00	0.00
i2) Intereses de la Deuda Pública	0.00	0.00	0.00	0.00	0.00	0.00
i3) Comisiones de la Deuda Pública	0.00	0.00	0.00	0.00	0.00	0.00
i4) Gastos de la Deuda Pública	0.00	0.00	0.00	0.00	0.00	0.00
i5) Costo por Coberturas	0.00	0.00	0.00	0.00	0.00	0.00
i6) Ayudas Privadas	0.00	0.00	0.00	0.00	0.00	0.00
i7) Adelantos de Ejercicios Fiscales Anteriores (ADEFAS)	0.00	0.00	0.00	0.00	0.00	0.00
M. Total de Gastos (M = I + B)	403,836,026.00	0.00	403,836,026.00	48,502,964.00	47,847,407.00	444,333,966.95


 DIRECTOR GENERAL


 SUBDIRECTORA GENERAL ADMINISTRATIVA

SISTEMA PARA EL DESARROLLO INTEGRAL DE LA FAMILIA DEL ESTADO DE NAYARIT (a)
Estado Analítico del Ejercicio del Presupuesto de Egresos Detallado - LDF
Clasificación Administrativa
Del 1 de Enero al 31 de Marzo de 2022 (b)
(PESOS)

Concepto (c)	Egresos					Subejercicio (e)
	Aprobado (d)	Ampliaciones/ (Reducciones)	Modificado	Devengado	Pagado	
I. Gasto No Etiquetado (I=A+B+C+D+E+F+G+H)	350,505,347.38	0.00	350,505,347.38	49,514,968.43	47,847,437.59	300,990,378.95
A) DIRECCION-GENERAL	4,612,846.51	0.00	4,612,846.51	710,265.05	695,802.90	3,902,581.46
B) SECRETARIA PARTICULAR	2,687,802.92	0.00	2,687,802.92	469,295.09	454,421.81	2,218,507.83
C) UNIDAD DE ATENCION CIUDADANA	9,224,657.04	0.00	9,224,657.04	1,546,032.96	1,497,424.48	7,676,624.08
D) UNIDAD DE COMUNICACION SOCIAL	4,384,330.40	0.00	4,384,330.40	846,445.05	821,282.20	3,535,895.35
E) SECRETARIA TECNICA	1,019,017.83	0.00	1,019,017.83	193,495.76	188,907.07	825,532.07
F) UNIDAD JURIDICA	4,701,638.89	0.00	4,701,638.89	931,986.81	898,512.33	3,769,632.08
G) UNIDAD DE EVENTOS ESPECIALES Y LOGISTICA	4,541,555.80	0.00	4,541,555.80	848,981.89	820,087.51	3,692,573.91
H) UNIDAD DE TRANSPARENCIA	2,440,252.50	0.00	2,440,252.50	471,165.32	454,316.22	1,959,087.18
I) UNIDAD DE VINCULACION GUBERNAMENTAL Y EMPRESARIAL	742,176.80	0.00	742,176.80	128,996.76	127,732.44	613,180.04
J) ORGANO INTERNO DE CONTROL	1,276,225.19	0.00	1,276,225.19	225,236.38	219,626.37	1,050,988.81
K) COMISARIO	3,928,533.81	0.00	3,928,533.81	726,411.82	697,603.67	3,202,121.99
L) SUBDIRECCION GENERAL OPERATIVA	3,450,230.19	0.00	3,450,230.19	658,602.82	637,614.13	2,791,627.37
M) PROGRAMAS ALIMENTARIOS Y DESARROLLO COMUNITARIO	8,375,904.07	0.00	8,375,904.07	1,656,427.97	1,586,994.43	6,719,476.10
N) ORIENTACION ALIMENTARIA Y SUPERVISION A PROGRAMAS	5,243,056.44	0.00	5,243,056.44	1,023,087.39	981,820.57	4,219,069.05
O) PLANEACION, ESTADISTICAS Y EVALUACION	4,655,417.95	0.00	4,655,417.95	899,543.53	862,946.63	3,755,674.42
P) SALUD FAMILIAR	5,996,027.76	0.00	5,996,027.76	1,064,009.30	1,029,075.06	4,932,018.46
Q) PROGRAMA DE ATENCION A MENORES Y ADOLESCENTES EN RIESGO (PAMAR)	18,946,137.19	0.00	18,946,137.19	3,766,379.29	3,619,838.65	15,179,766.90
R) CENTRO DE DESARROLLO INFANTIL DIF	9,766,950.37	-185,406.78	9,580,543.59	1,822,391.89	1,752,191.28	7,758,151.70
S) CENTRO DE CAPACITACION	12,272,418.66	0.00	12,272,418.66	2,331,915.62	2,234,444.50	9,940,903.04
T) CASA DEL ABUELO	4,331,536.31	0.00	4,331,536.31	722,388.01	690,800.14	3,609,148.30
U) SUBDIRECCION GENERAL DE PROGRAMAS SOCIALES	1,455,693.32	0.00	1,455,693.32	280,914.67	270,566.79	1,174,776.65
V) ESPACIO DE MUJERES	6,737,364.37	185,406.78	6,922,771.15	789,014.25	287,749.93	6,633,756.90
W) VIVIR A LO GRANDE	4,387,360.67	0.00	4,387,360.67	842,789.54	809,663.50	3,544,571.33
X) GUIAS PREMATRIMONIALES	1,823,023.81	0.00	1,823,023.81	328,968.38	319,112.91	1,494,055.43
Y) VELATORIO DIF	7,247,639.68	0.00	7,247,639.68	1,200,031.58	1,152,715.06	6,047,606.10
Z) ALIMENTA LA ESPERANZA	4,429,710.51	0.00	4,429,710.51	364,506.82	357,929.78	4,095,203.69
AA) RECUERDOS DE ALEGRIA	2,114,826.83	0.00	2,114,826.83	268,019.21	258,623.42	1,846,807.72
AB) AQUI NOS VENIMOS	4,274,709.67	0.00	4,274,709.67	126,158.65	124,894.33	4,148,551.02
AC) PROGRAMA ALIMENTACION BASICA COMPLETA (ABC)	70,547,448.50	0.00	70,547,448.50	2,298,432.67	2,242,995.27	68,249,015.83
AD) PROGRAMA TRANSPORTE PUBLICO IDA Y VUELTA	500,000.00	0.00	500,000.00	0.00	0.00	500,000.00
AE) PROGRAMA APOYO A GRUPOS PRIORITARIOS	5,000,000.00	0.00	5,000,000.00	0.00	0.00	5,000,000.00
AF) ARCHIVO	80,000.00	0.00	80,000.00	0.00	0.00	80,000.00
AG) SUBDIRECCION GENERAL ADMINISTRATIVA	2,900,984.84	0.00	2,900,984.84	481,786.61	473,124.19	2,419,198.23
AH) RECURSOS MATERIALES Y SERVICIOS GENERALES	24,334,405.22	-2,800.00	24,331,605.22	4,106,513.71	3,967,442.23	20,225,091.51
AI) RECURSOS HUMANOS	11,292,216.90	0.00	11,292,216.90	1,327,819.61	1,306,056.06	9,964,397.29
AJ) RECURSOS FINANCIEROS	8,258,997.69	2,800.00	8,261,797.69	1,632,285.45	1,569,188.03	6,629,512.24
AK) TECNOLOGIAS DE LA INFORMACION	2,817,873.13	0.00	2,817,873.13	398,682.72	385,802.93	2,419,198.41
AL) FOMENTO A LAS ARTESANIAS	10,732,980.05	0.00	10,732,980.05	2,204,926.26	2,115,114.96	8,528,065.79
AM) PARQUE LA LOMA	14,149,772.58	0.00	14,149,772.58	2,639,616.73	2,584,043.15	11,510,155.85
AN) CENTRO DE REHABILITACION Y EDUCACION ESPECIAL (CREE)	22,901,791.08	0.00	22,901,791.08	4,623,941.29	4,432,546.81	18,277,849.79
AO) PROCURADURIA DE PROTECCION DE NIÑAS, NIÑOS Y ADOLESCENTES	27,332,831.80	0.00	27,332,831.80	5,053,530.57	4,906,621.06	22,276,301.23
AP) PROGRAMA MERCADITO ARTESANAL	1,090,000.00	0.00	1,090,000.00	0.00	0.00	1,090,000.00
AQ) PROGRAMA SALUD FAMILIAR	3,500,000.00	0.00	3,500,000.00	0.00	0.00	3,500,000.00
AR) EQUIPAMIENTO TECNICO Y OPERATIVO DEL CENTRO DE REHABILITACION Y EDUCACION ESPECIAL (CREE) TEPIC	0.00	0.00	0.00	0.00	0.00	0.00
II. Gasto Etiquetado (II=A+B+C+D+E+F+G+H)	143,333,528.00	0.00	143,333,528.00	0.00	0.00	143,333,528.00
A) PROGRAMAS ALIMENTARIOS Y DESARROLLO COMUNITARIO	143,333,528.00	0.00	143,333,528.00	0.00	0.00	143,333,528.00
III. Total de Egresos (III = I + II)	493,838,875.38	0.00	493,838,875.38	49,514,968.43	47,847,437.59	444,323,906.95

Handwritten signature


SISTEMA PARA EL DESARROLLO INTEGRAL DE LA FAMILIA DEL ESTADO DE NAYARIT (S)
Estado Analítico del Ejercicio del Presupuesto de Egresos Detallado - LDF
Clasificación Funcional (Finalidad y Función)
Del 1 de Enero al 31 de Marzo de 2022 (S)
(PESOS)

Concepto (c)	Egresos					Subejercicio (e)
	Aprobado (d)	Ampliaciones/ (Reducciones)	Modificado	Devengado	Pagado	
I. Gasto No Etiquetado (I=A+B+C+D)	350,585,347.38	0.00	350,585,347.38	48,514,968.43	47,847,437.59	300,988,378.95
A. Gobierno (A=a1+a2+a3+a4+a5+a6+a7+a8)	0.00	0.00	0.00	0.00	0.00	0.00
a1) Legislación	0.00	0.00	0.00	0.00	0.00	0.00
a2) Justicia	0.00	0.00	0.00	0.00	0.00	0.00
a3) Coordinación de la Política de Gobierno	0.00	0.00	0.00	0.00	0.00	0.00
a4) Relaciones Exteriores	0.00	0.00	0.00	0.00	0.00	0.00
a5) Asuntos Financieros y Hacendarios	0.00	0.00	0.00	0.00	0.00	0.00
a6) Seguridad Nacional	0.00	0.00	0.00	0.00	0.00	0.00
a7) Asuntos de Orden Público y de Seguridad Interior	0.00	0.00	0.00	0.00	0.00	0.00
a8) Otros Servicios Generales	0.00	0.00	0.00	0.00	0.00	0.00
B. Desarrollo Social (B=b1+b2+b3+b4+b5+b6+b7)	350,585,347.38	0.00	350,585,347.38	48,514,968.43	47,847,437.59	300,990,378.95
b1) Protección Ambiental	0.00	0.00	0.00	0.00	0.00	0.00
b2) Vivienda y Servicios a la Comunidad	0.00	0.00	0.00	0.00	0.00	0.00
b3) Salud	0.00	0.00	0.00	0.00	0.00	0.00
b4) Recreación, Cultura y Otras Manifestaciones Sociales	0.00	0.00	0.00	0.00	0.00	0.00
b5) Educación	0.00	0.00	0.00	0.00	0.00	0.00
b6) Protección Social	350,585,347.38	0.00	350,585,347.38	48,514,968.43	47,847,437.59	300,990,378.95
b7) Otros Asuntos Sociales	0.00	0.00	0.00	0.00	0.00	0.00
C. Desarrollo Económico (C=c1+c2+c3+c4+c5+c6+c7+c8+c9)	0.00	0.00	0.00	0.00	0.00	0.00
c1) Asuntos Económicos, Comerciales y Laborales en General	0.00	0.00	0.00	0.00	0.00	0.00
c2) Agropecuaria, Silvicultura, Pesca y Caza	0.00	0.00	0.00	0.00	0.00	0.00
c3) Combustibles y Energía	0.00	0.00	0.00	0.00	0.00	0.00
c4) Minería, Manufacturas y Construcción	0.00	0.00	0.00	0.00	0.00	0.00
c5) Transporte	0.00	0.00	0.00	0.00	0.00	0.00
c6) Comunicaciones	0.00	0.00	0.00	0.00	0.00	0.00
c7) Turismo	0.00	0.00	0.00	0.00	0.00	0.00
c8) Ciencia, Tecnología e Innovación	0.00	0.00	0.00	0.00	0.00	0.00
c9) Otras Industrias y Otros Asuntos Económicos	0.00	0.00	0.00	0.00	0.00	0.00
D. Otras No Clasificadas en Funciones Anteriores (D=d1+d2+d3+d4)	0.00	0.00	0.00	0.00	0.00	0.00
d1) Transacciones de la Deuda Pública / Costo Financiero de la Deuda	0.00	0.00	0.00	0.00	0.00	0.00
d2) Transferencias, Participaciones y Aportaciones Entre Diferentes Niveles y Órdenes de Gobierno	0.00	0.00	0.00	0.00	0.00	0.00
d3) Saneamiento del Sistema Financiero	0.00	0.00	0.00	0.00	0.00	0.00
d4) Adesivos de Ejercicios Fiscales Anteriores	0.00	0.00	0.00	0.00	0.00	0.00
II. Gasto Etiquetado (I=A+B+C+D)	143,333,528.00	0.00	143,333,528.00	0.00	0.00	143,333,528.00
A. Gobierno (A=a1+a2+a3+a4+a5+a6+a7+a8)	0.00	0.00	0.00	0.00	0.00	0.00
a1) Legislación	0.00	0.00	0.00	0.00	0.00	0.00
a2) Justicia	0.00	0.00	0.00	0.00	0.00	0.00
a3) Coordinación de la Política de Gobierno	0.00	0.00	0.00	0.00	0.00	0.00
a4) Relaciones Exteriores	0.00	0.00	0.00	0.00	0.00	0.00
a5) Asuntos Financieros y Hacendarios	0.00	0.00	0.00	0.00	0.00	0.00
a6) Seguridad Nacional	0.00	0.00	0.00	0.00	0.00	0.00
a7) Asuntos de Orden Público y de Seguridad Interior	0.00	0.00	0.00	0.00	0.00	0.00
a8) Otros Servicios Generales	0.00	0.00	0.00	0.00	0.00	0.00
B. Desarrollo Social (B=b1+b2+b3+b4+b5+b6+b7)	143,333,528.00	0.00	143,333,528.00	0.00	0.00	143,333,528.00
b1) Protección Ambiental	0.00	0.00	0.00	0.00	0.00	0.00
b2) Vivienda y Servicios a la Comunidad	0.00	0.00	0.00	0.00	0.00	0.00
b3) Salud	0.00	0.00	0.00	0.00	0.00	0.00
b4) Recreación, Cultura y Otras Manifestaciones Sociales	0.00	0.00	0.00	0.00	0.00	0.00
b5) Educación	0.00	0.00	0.00	0.00	0.00	0.00
b6) Protección Social	143,333,528.00	0.00	143,333,528.00	0.00	0.00	143,333,528.00
b7) Otros Asuntos Sociales	0.00	0.00	0.00	0.00	0.00	0.00
C. Desarrollo Económico (C=c1+c2+c3+c4+c5+c6+c7+c8+c9)	0.00	0.00	0.00	0.00	0.00	0.00
c1) Asuntos Económicos, Comerciales y Laborales en General	0.00	0.00	0.00	0.00	0.00	0.00
c2) Agropecuaria, Silvicultura, Pesca y Caza	0.00	0.00	0.00	0.00	0.00	0.00
c3) Combustibles y Energía	0.00	0.00	0.00	0.00	0.00	0.00
c4) Minería, Manufacturas y Construcción	0.00	0.00	0.00	0.00	0.00	0.00
c5) Transporte	0.00	0.00	0.00	0.00	0.00	0.00
c6) Comunicaciones	0.00	0.00	0.00	0.00	0.00	0.00
c7) Turismo	0.00	0.00	0.00	0.00	0.00	0.00
c8) Ciencia, Tecnología e Innovación	0.00	0.00	0.00	0.00	0.00	0.00
c9) Otras Industrias y Otros Asuntos Económicos	0.00	0.00	0.00	0.00	0.00	0.00

SISTEMA PARA EL DESARROLLO INTEGRAL DE LA FAMILIA DEL ESTADO DE NAYARIT (a)
 Estado Analítico del Ejercicio del Presupuesto de Egresos Detallado - LDF
 Clasificación Funcional (Finalidad y Función)
 Del 1 de Enero al 31 de Marzo de 2022 (b)
 (PESOS)

Concepto (c)	Egresos					Subejercicio (e)
	Aprobado (d)	Ampliaciones/ (Reducciones)	Modificado	Devengado	Pagado	
D. Otras No Clasificadas en Funciones Anteriores (D=d1+d2+d3+d4)	0.00	0.00	0.00	0.00	0.00	0.00
d1) Transacciones de la Deuda Pública / Costo Financiero de la Deuda	0.00	0.00	0.00	0.00	0.00	0.00
d2) Transferencias, Participaciones y Aportaciones Entre Gobiernos Niveles y Ordenes de Gobierno	0.00	0.00	0.00	0.00	0.00	0.00
d3) Saneamiento del Sistema Financiero	0.00	0.00	0.00	0.00	0.00	0.00
d4) Adjudos de Ejercicios Fiscales Anteriores	0.00	0.00	0.00	0.00	0.00	0.00
El Total de Egresos (E1 + I + D)	493,838,875.38	0.00	493,838,875.38	49,576,088.43	47,847,437.59	444,222,906.91



MTRC. MAURO LUGO ZAZURRA
 DIRECTOR GENERAL


LIC. GABRIELA BEATRIZ RODRÍGUEZ NAVARRETE
 SUBDIRECTORA GENERAL ADMINISTRATIVA

SISTEMA PARA EL DESARROLLO INTEGRAL DE LA FAMILIA DEL ESTADO DE NAYARIT (a)
Estado Analítico del Ejercicio del Presupuesto de Egresos Detallado - LDF
Clasificación de Servicios Personales por Categoría
Del 1 de Enero al 31 de Marzo de 2022 (b)
(PESOS)

Concepto (c)	Egresos					Subejercicio (e)
	Aprobado (d)	Aplicaciones (Reducciones)	Modificado	Devengado	Pagado	
I. Gasto No Etiquetado (I=A+B+C+D+E+F)	243,090,870.79	0.00	243,090,870.79	47,510,730.28	45,862,748.37	195,580,140.51
A. Personal Administrativo y de Servicio Público	243,090,870.79	0.00	243,090,870.79	47,510,730.28	45,862,748.37	195,580,140.51
B. Magisterio	0.00	0.00	0.00	0.00	0.00	0.00
C. Servicios de Salud (C=c1+c2)	0.00	0.00	0.00	0.00	0.00	0.00
c1) Personal Administrativo	0.00	0.00	0.00	0.00	0.00	0.00
c2) Personal Médico, Paramédico y afín	0.00	0.00	0.00	0.00	0.00	0.00
D. Seguridad Pública	0.00	0.00	0.00	0.00	0.00	0.00
E. Gastos asociados a la implementación de nuevas leyes federales o reformas a las mismas (E = e1 + e2)	0.00	0.00	0.00	0.00	0.00	0.00
e1) Nombre del Programa o Ley 1	0.00	0.00	0.00	0.00	0.00	0.00
e2) Nombre del Programa o Ley 2	0.00	0.00	0.00	0.00	0.00	0.00
F. Sentencias laborales definitivas	0.00	0.00	0.00	0.00	0.00	0.00
II. Gasto Etiquetado (II=A+B+C+D+E+F)	0.00	0.00	0.00	0.00	0.00	0.00
A. Personal Administrativo y de Servicio Público	0.00	0.00	0.00	0.00	0.00	0.00
B. Magisterio	0.00	0.00	0.00	0.00	0.00	0.00
C. Servicios de Salud (C=c1+c2)	0.00	0.00	0.00	0.00	0.00	0.00
c1) Personal Administrativo	0.00	0.00	0.00	0.00	0.00	0.00
c2) Personal Médico, Paramédico y afín	0.00	0.00	0.00	0.00	0.00	0.00
D. Seguridad Pública	0.00	0.00	0.00	0.00	0.00	0.00
E. Gastos asociados a la implementación de nuevas leyes federales o reformas a las mismas (E = e1 + e2)	0.00	0.00	0.00	0.00	0.00	0.00
e1) Nombre del Programa o Ley 1	0.00	0.00	0.00	0.00	0.00	0.00
e2) Nombre del Programa o Ley 2	0.00	0.00	0.00	0.00	0.00	0.00
F. Sentencias laborales definitivas	0.00	0.00	0.00	0.00	0.00	0.00
III. Total del Gasto en Servicios Personales (III = I + II)	243,090,870.79	0.00	243,090,870.79	47,510,730.28	45,862,748.37	195,580,140.51


 MTRO. MAURO LUGO IZAGUIRRE
 DIRECTOR GENERAL


 LIC. GABRIELA BEATRIZ RODRIGUEZ NAVARRETE
 SUBDIRECTORA GENERAL ADMINISTRATIVA



SISTEMA PARA EL DESARROLLO INTEGRAL DE LA FAMILIA DEL ESTADO DE NAYARIT

CENTRO DE REHABILITACION Y EDUCACION ESPECIAL

Balanza de Comprobación del 02/ene./2022 al 31/mar./2022

Nat.	Cuenta	Nombre de la cuenta	SALDO ANTERIOR		MOVIMIENTOS		SALDO ACTUAL	
			DEUDOR	ACREEDOR	DEUDOR	ACREEDOR	DEUDOR	ACREEDOR
D	1111	EFFECTIVO	\$0.00	\$0.00	\$10,000.00	\$10,000.00	\$0.00	\$0.00
D	1112	BANCOS/TESORERÍA	\$110,305.44	\$0.00	\$680,496.43	\$674,750.92	\$116,050.96	\$0.00
D	1116	DEPÓSITOS DE FONDOS DE TERCEROS EN GARANTÍA Y/O ADMINISTRACIÓN	\$209,331.00	\$0.00	\$0.00	\$0.00	\$209,331.00	\$0.00
D	1119	OTROS EFECTIVOS Y EQUIVALENTES	\$118.37	\$0.00	\$0.00	\$0.00	\$118.37	\$0.00
D	1122	CUENTAS POR COBRAR A CORTO PLAZO	\$12,000.00	\$0.00	\$619,366.00	\$619,366.00	\$12,000.00	\$0.00
D	1241	MOBILIARIO Y EQUIPO DE ADMINISTRACIÓN	\$1,232,887.40	\$0.00	\$0.00	\$0.00	\$1,232,887.40	\$0.00
D	1242	MOBILIARIO Y EQUIPO EDUCACIONAL Y RECREATIVO	\$11,797.72	\$0.00	\$0.00	\$0.00	\$11,797.72	\$0.00
D	1243	EQUIPO E INSTRUMENTAL MÉDICO Y DE LABORATORIO	\$41,664.49	\$0.00	\$0.00	\$0.00	\$41,664.49	\$0.00
D	1246	MAQUINARIA, OTROS EQUIPOS Y HERRAMIENTAS	\$200,320.16	\$0.00	\$0.00	\$0.00	\$200,320.16	\$0.00
A	1263	DEPRECIACIÓN ACUMULADA DE BIENES MUEBLES	\$0.00	\$1,168,445.63	\$0.00	\$22,968.94	\$0.00	\$1,191,414.57
A	2111	SERVICIOS PERSONALES POR PAGAR A CORTO PLAZO	\$0.00	\$31,510.74	\$246,640.35	\$215,129.61	\$0.00	\$0.00
A	2112	PROVEEDORES POR PAGAR A CORTO PLAZO	\$0.00	\$26,647.00	\$263,001.08	\$236,354.09	\$0.00	\$0.00
A	2117	RETENCIONES Y CONTRIBUCIONES POR PAGAR A CORTO PLAZO	\$0.00	\$10,067.05	\$26,934.69	\$22,167.78	\$0.00	\$5,330.14
A	2119	OTRAS CUENTAS POR PAGAR A CORTO PLAZO	\$0.00	\$1,000.02	\$0.00	\$0.00	\$0.00	\$1,000.02
A	3130	ACTUALIZACIÓN DE LA HACIENDA PÚBLICA/PATRIMONIO	\$0.00	\$657,792.01	\$0.00	\$0.00	\$0.00	\$657,792.01
A	3210	RESULTADOS DEL EJERCICIO (AHORRO/ DESAHORRO)	\$0.00	\$0.00	\$0.00	\$0.00	\$0.00	\$0.00
A	3220	RESULTADOS DE EJERCICIOS ANTERIORES	\$0.00	-\$77,067.87	\$0.00	\$0.00	\$0.00	-\$77,067.87
A	4173	INGRESOS POR VENTA DE BIENES Y PRESTACIÓN DE SERVICIOS DE ENTIDADES	\$0.00	\$0.00	\$0.00	\$129,066.00	\$0.00	\$129,066.00
A	4223	SUBSIDIOS Y SUBVENCIONES	\$0.00	\$0.00	\$0.00	\$396,649.00	\$0.00	\$396,649.00
A	4399	OTROS INGRESOS Y BENEFICIOS VARIOS	\$0.00	\$0.00	\$0.00	\$31.91	\$0.00	\$31.91
D	5111	REMUNERACIONES AL PERSONAL DE CARÁCTER PERMANENTE	\$0.00	\$0.00	\$166,509.52	\$0.00	\$166,509.52	\$0.00
D	5113	REMUNERACIONES ADICIONALES Y ESPECIALES	\$0.00	\$0.00	\$48,620.09	\$0.00	\$48,620.09	\$0.00
D	5121	MATERIALES DE ADMINISTRACIÓN, EMISIÓN DE DOCUMENTOS Y ARTÍCULOS OFICIALES	\$0.00	\$0.00	\$28,250.21	\$0.00	\$28,250.21	\$0.00
D	5122	ALIMENTOS Y UTENSILIOS	\$0.00	\$0.00	\$6,813.54	\$0.00	\$6,813.54	\$0.00
D	5123	MATERIAS PRIMAS Y MATERIALES DE PRODUCCIÓN Y COMERCIALIZACIÓN	\$0.00	\$0.00	\$333.06	\$0.00	\$333.06	\$0.00
D	5124	MATERIALES Y ARTÍCULOS DE CONSTRUCCIÓN Y DE REPARACIÓN	\$0.00	\$0.00	\$469.98	\$0.00	\$469.98	\$0.00
D	5125	PRODUCTOS QUÍMICOS, FARMACÉUTICOS Y DE LABORATORIO	\$0.00	\$0.00	\$51,295.62	\$0.00	\$51,295.62	\$0.00
D	5126	COMBUSTIBLES, LUBRICANTES Y ADITIVOS	\$0.00	\$0.00	\$15,496.40	\$0.00	\$15,496.40	\$0.00
D	5131	SERVICIOS BÁSICOS	\$0.00	\$0.00	\$91,511.09	\$0.00	\$91,511.09	\$0.00
D	5132	SERVICIOS DE ARRENDAMIENTO	\$0.00	\$0.00	\$6,358.77	\$0.00	\$6,358.77	\$0.00
D	5133	SERVICIOS PROFESIONALES, CIENTÍFICOS Y TÉCNICOS Y OTROS SERVICIOS	\$0.00	\$0.00	\$5,800.00	\$0.00	\$5,800.00	\$0.00
D	5134	SERVICIOS FINANCIEROS, BANCARIOS Y COMERCIALES	\$0.00	\$0.00	\$2,063.20	\$0.00	\$2,063.20	\$0.00

GOBIERNO DEL ESTADO DE NAYARIT
PRESUPUESTO DE EGRESOS DEL ESTADO DE NAYARIT 2022
PRESUPUESTO BASADO EN RESULTADOS
REPORTES DE AVANCES DE LA MATRIZ DE INDICADORES PARA RESULTADOS (MIR) 2022

SUBPROGRAMA										CÓDIGO DE CLASIFICACIÓN DEL GASTO					PERÍODO DE EJECUCIÓN DEL GASTO				Monto comprometido hasta el día de corte											
Centro de Rehabilitación y Rehabilitación Especial (CRRE)										Módulo de Atención y Rehabilitación de Personas con Discapacidad					Enero 2022															
Presupuesto	Compras	Personal	Operación y Mantenimiento	Capital	Transferencias	Subsidios	Financiamiento	Otros	Reserva	Presupuesto	Compras	Personal	Operación y Mantenimiento	Capital	Transferencias	Subsidios	Financiamiento	Otros	Presupuesto	Compras	Personal	Operación y Mantenimiento	Capital	Transferencias	Subsidios	Financiamiento	Otros			
Atención de la Salud a la Población más Vulnerable										X																				
Personas con Discapacidad																														

Nivel/Área de Servicio	Nombre del Indicador	Definición	Fórmula	Unidad de Medida / Presentación	Tipo de Medición / Escala	Objetivo	Año de la Línea Base	Línea Base	Variables de la Fórmula		Avance por Trimestre		Avance 3do Trimestre		Avance 4to Trimestre		Avance a nivel de resultados	Puntos de información y medidas de verificación del indicador		
									Base	Meta	Real	Meta	Real	Meta	Real					
ACTIVIDAD																				
CL1A1	Restauración de sistemas de capacitación para especialistas en salud reproductiva	Muestra los sistemas de capacitación especializados encargados al personal médico que labora en el CRRE	(Sistemas de capacitación para especialistas en salud reproductiva/Sistemas de capacitación para especialistas en salud reproductiva)*100	Porcentaje Trimestral	Gráfico Eficacia	La información muestra los sistemas de capacitación para especialistas encargados al personal médico que labora en el CRRE	2021	100.00%	0	100.00%	0	0.00%	0	0.00%	0	0.00%	0	0.00%	En proceso de implementación para el primer trimestre	Programa Operativo Educativo 2022
CL1A1	Mantenimiento preventivo y correctivo al equipo de apoyo diagnóstico	Muestra las acciones técnicas preventivas y correctivas al equipo de apoyo diagnóstico realizadas	(Eventos preventivos y correctivos al equipo reproductivo/Eventos preventivos y correctivos al equipo reproductivo)*100	Porcentaje Semestral	Gráfico Eficacia	El evento técnico para el equipo de apoyo diagnóstico se realiza en el primer trimestre	2021	100.00%	1	100.00%	0	0.00%	0	0.00%	0	0.00%	0	0.00%	En proceso de implementación para el primer trimestre	Programa Operativo Educativo 2022
CL1A1	Capacitación especializada para personal paramédico	Muestra las sesiones de capacitación especializadas dirigidas al personal paramédico que labora en el CRRE	(Sesiones de capacitación para especialistas paramédicos/Eventos de capacitación para especialistas paramédicos)*100	Porcentaje Trimestral	Gráfico Eficacia	La información muestra las sesiones de capacitación para especialistas paramédicos que labora en el CRRE	2021	60.00%	1	100.00%	0	0.00%	0	0.00%	0	0.00%	0	0.00%	En proceso de implementación para el primer trimestre	Programa Operativo Educativo 2022
CL1A1	Grupos de programas de capacitación intensivos para personas con discapacidad	Muestra los eventos de capacitación para el equipo de apoyo diagnóstico	(Programas de capacitación para especialistas/Programas de capacitación para especialistas)*100	Porcentaje Trimestral	Gráfico Eficacia	Programa de capacitación para el equipo de apoyo diagnóstico	2021	0.00%	2	100.00%	0	0.00%	0	0.00%	0	0.00%	0	0.00%	En proceso de implementación para el primer trimestre	Programa Operativo Educativo 2022
CL1A1	Atención integral a personas con discapacidad	Muestra las acciones de seguimiento y monitoreo realizadas a las personas con discapacidad que fueron beneficiadas por el programa de inclusión educativa	(Número de acciones de seguimiento a las personas incluidas al programa de inclusión educativa/Número de acciones de seguimiento a las personas incluidas al programa de inclusión educativa)*100	Porcentaje Trimestral	Gráfico Eficacia	Monitoreo integral a las personas con discapacidad	2021	0.00%	80	80.00%	0	0.00%	0	0.00%	0	0.00%	0	0.00%	En proceso de implementación para el primer trimestre	Programa Operativo Educativo 2022
CL1A1	Realización de eventos de atención integral a la discapacidad	Muestra los eventos de orientación y atención a las personas con discapacidad realizadas	(Número de eventos de orientación y atención a las personas con discapacidad/Número de eventos de orientación y atención a las personas con discapacidad)*100	Porcentaje Trimestral	Gráfico Eficacia	Atención integral a las personas con discapacidad	2021	10.00%	80	100.00%	48	208.00%	80	100.00%	80	100.00%	80	100.00%	En proceso de implementación para el primer trimestre	Programa Operativo Educativo 2022
CL1A1	Sesiones de capacitación especializada para personal de los servicios terapéuticos	Muestra las sesiones de capacitación especializadas dirigidas al personal de servicios terapéuticos que labora en el CRRE	(Sesiones de capacitación para especialistas terapéuticos/Sesiones de capacitación para especialistas terapéuticos)*100	Porcentaje Trimestral	Gráfico Eficacia	Atención integral a las personas con discapacidad	2021	0.00%	1	100.00%	0	0.00%	0	0.00%	0	0.00%	0	0.00%	En proceso de implementación para el primer trimestre	Programa Operativo Educativo 2022

DR. OSWALD ESPINOZA VALDEZ AMÉZQUITA
 DIRECTOR
 CRRE TÍPIC

MTRD. MAURO LUGO MAGUILLÁN
 DIRECTOR GENERAL
 SISEM


04-01-22
 Fecha




SISTEMA PARA EL DESARROLLO INTEGRAL DE LA FAMILIA DEL ESTADO DE NAYARIT CENTRO DE REHABILITACION Y EDUCACION ESPECIAL

Balanza de Comprobación del 02/ene./2022 al 31/mar./2022

Nat.	Cuenta	Nombre de la cuenta	SALDO ANTERIOR		MOVIMIENTOS		SALDO ACTUAL	
			DEUDOR	ACREEDOR	DEUDOR	ACREEDOR	DEUDOR	ACREEDOR
D	5135	SERVICIOS DE INSTALACIÓN, REPARACIÓN, MANTENIMIENTO Y CONSERVACIÓN	\$0.00	\$0.00	\$21,090.10	\$0.00	\$21,090.10	\$0.00
D	5139	OTROS SERVICIOS GENERALES	\$0.00	\$0.00	\$12,465.17	\$0.00	\$12,465.17	\$0.00
D	5515	DEPRECIACIÓN DE BIENES MUEBLES	\$0.00	\$0.00	\$22,988.94	\$0.00	\$22,988.94	\$0.00
D	8110	LEY DE INGRESOS ESTIMADA	\$3,650,166.61	\$0.00	\$0.00	\$0.00	\$3,650,166.61	\$0.00
A	8120	LEY DE INGRESOS POR EJECUTAR	\$0.00	\$3,650,166.61	\$525,705.00	\$0.00	\$0.00	\$3,124,461.61
A	8140	LEY DE INGRESOS DEVENGADA	\$0.00	\$0.00	\$525,705.00	\$525,705.00	\$0.00	\$0.00
A	8150	LEY DE INGRESOS RECAUDADA	\$0.00	\$0.00	\$0.00	\$525,705.00	\$0.00	\$525,705.00
A	8210	PRESUPUESTO DE EGRESOS APROBADO	\$0.00	\$3,650,166.61	\$0.00	\$0.00	\$0.00	\$3,650,166.61
D	8220	PRESUPUESTO DE EGRESOS POR EJERCER	\$2,454,296.61	\$0.00	\$2,000.00	\$243,937.14	\$2,222,329.47	\$0.00
A	8230	MODIFICACIONES AL PRESUPUESTO DE EGRESOS APROBADO	\$0.00	\$0.00	\$2,000.00	\$2,000.00	\$0.00	\$0.00
D	8240	PRESUPUESTO DE EGRESOS COMPROMETIDO	\$1,185,900.00	\$0.00	\$241,937.14	\$457,066.75	\$970,770.39	\$0.00
D	8250	PRESUPUESTO DE EGRESOS DEVENGADO	\$0.00	\$0.00	\$457,066.75	\$457,066.75	\$0.00	\$0.00
D	8260	PRESUPUESTO DE EGRESOS EJERCIDO	\$0.00	\$0.00	\$457,066.75	\$457,066.75	\$0.00	\$0.00
D	8270	PRESUPUESTO DE EGRESOS PAGADO	\$0.00	\$0.00	\$457,066.75	\$0.00	\$457,066.75	\$0.00
Sumas =>			\$9,118,757.80	\$9,118,757.80	\$4,985,043.64	\$4,985,043.64	\$9,604,599.00	\$9,604,599.00


MAESTRO MAURO LUGO IZAGUIRRE
DIRECTOR GENERAL DE DIF NAYARIT



DR. OSWALDO EPIMIO VALDEZ AMEZQUITA
SUBDIRECTOR DEL CENTRO DE REHABILITACION Y
EDUCACION ESPECIAL, TEPIC, NAYARIT


SISTEMA PARA EL DESARROLLO INTEGRAL DE LA FAMILIA DEL ESTADO DE NAYARIT



CENTRO DE REHABILITACION Y EDUCACION ESPECIAL
Flujo Operacional
Del 01/ene./2022 al 31/mar./2022

DISPONIBILIDAD AL 1 DE ENERO DE 2022			
INGRESOS Y OTROS BENEFICIOS			
INGRESOS POR VENTA DE BIENES Y PRESTACIÓN DE SERVICIOS	\$129,056.00		
TRANSFERENCIAS, ASIGNACIONES, SUBSIDIOS Y SUBVENCIONES, Y PENSIONES Y JUBILACIONES	\$366,649.00		
OTROS INGRESOS Y BENEFICIOS VARIOS	\$31.91		
TOTAL INGRESOS Y OTROS BENEFICIOS			<u>\$525,736.91</u>
GASTOS Y OTRAS PERDIDAS			
SERVICIOS PERSONALES	\$215,129.01		
MATERIALES Y SUMINISTROS	\$102,658.01		
SERVICIOS GENERALES	\$139,278.33		
ESTIMACIONES, DEPRECIACIONES, DETERIOROS, OBSOLESCENCIA Y AMORTIZACIONES	\$22,988.94		
			\$480,055.69
DISPONIBILIDAD AL 31 DE MARZO DE 2022			<u>\$45,681.22</u>
INTEGRACIÓN DE DISPONIBILIDAD AL 31 DE MARZO DE 2022			
CUENTAS DE BALANCE DEUDORA			
BANCOS/TESORERÍA	\$118,050.95		
DEPÓSITOS DE FONDOS DE TERCEROS EN GARANTÍA Y/O ADMINISTRACIÓN	\$209,351.00		
OTROS EFECTIVOS Y EQUIVALENTES	\$118.37		
CUENTAS POR COBRAR A CORTO PLAZO	\$12,000.00		
MOBILIARIO Y EQUIPO DE ADMINISTRACIÓN	\$1,232,867.40		
MOBILIARIO Y EQUIPO EDUCACIONAL Y RECREATIVO	\$11,797.72		
EQUIPO E INSTRUMENTAL MÉDICO Y DE LABORATORIO	\$41,864.49		
MAQUINARIA, OTROS EQUIPOS Y HERRAMIENTAS	\$200,320.16		
			\$1,824,170.09
CUENTAS DE BALANCE ACREADORAS			
DEPRECIACIÓN ACUMULADA DE BIENES MUEBLES	\$1,191,434.57		
RETENCIONES Y CONTRIBUCIONES POR PAGAR A CORTO PLAZO	\$5,330.14		
OTRAS CUENTAS POR PAGAR A CORTO PLAZO	\$1,000.02		
ACTUALIZACIÓN DE LA HACIENDA PÚBLICA/PATRIMONIO	\$957,792.01		
RESULTADOS DE EJERCICIOS ANTERIORES	-\$77,067.87		
			\$1,778,488.87
			<u>\$45,681.22</u>


MAESTRO MAURO LUGO ZAGUIRE
DIRECTOR GENERAL DE DIF NAYARIT


DR. OSWALD EPIFANIO VALDEZ AMEZQUITA
SUBDIRECTOR DEL CENTRO DE REHABILITACION Y
EDUCACION ESPECIAL, TEPC, NAYARIT



SISTEMA PARA EL DESARROLLO INTEGRAL DE LA FAMILIA DEL ESTADO DE NAYARIT
CENTRO DE REHABILITACION Y EDUCACION ESPECIAL
Estado de Situación Financiera al 31 de Marzo del 2022

	<u>2022</u>		<u>2022</u>
ACTIVO		OTROS ACTIVOS CIRCULANTES	\$0.00
ACTIVO CIRCULANTE	\$337,500.32	VALORES EN GARANTÍA	\$0.00
EFFECTIVO Y EQUIVALENTES	\$325,590.32	BIENES DERIVADOS DE EMBARGOS, DECOMISOS, ASEGURAMIENTOS Y DACIÓN EN PAGO	\$0.00
EFFECTIVO	\$0.00	ADQUISICIÓN CON FONDOS DE TERCEROS	\$0.00
BANCOS/TESORERÍA	\$116,090.06	Total de Activos Circulantes	\$337,000.32
BANCOS/DEPENDENCIAS Y OTROS	\$0.00	ACTIVO NO CIRCULANTE	\$296,235.70
INVERSIONES TEMPORALES (HASTA 3 MESES)	\$0.00	INVERSIONES A LARGO PLAZO	\$0.00
FONDOS CON AFECTACIÓN ESPECÍFICA	\$0.00	TÍTULOS Y VALORES A LARGO PLAZO	\$0.00
DEPÓSITOS DE FONDOS DE TERCEROS EN GARANTÍA Y/O ADMINISTRACIÓN	\$209,331.00	FIDEICOMISOS, MANDATOS Y CONTRATOS ANÁLOGOS	\$0.00
OTROS EFFECTIVOS Y EQUIVALENTES	\$118.37	DERECHOS A RECIBIR EFFECTIVO O EQUIVALENTES A LARGO PLAZO	\$0.00
DERECHOS A RECIBIR EFFECTIVO O EQUIVALENTES	\$12,000.00	DOCUMENTOS POR COBRAR A LARGO PLAZO	\$0.00
INVERSIONES FINANCIERAS DE CORTO PLAZO	\$0.00	DEUDORES DIVERSOS A LARGO PLAZO	\$0.00
CUENTAS POR COBRAR A CORTO PLAZO	\$12,000.00	INGRESOS POR RECUPERAR A LARGO PLAZO	\$0.00
DEUDORES DIVERSOS POR COBRAR A CORTO PLAZO	\$0.00	PRÉSTAMOS OTORGADOS A LARGO PLAZO	\$0.00
INGRESOS POR RECUPERAR A CORTO PLAZO	\$0.00	OTROS DERECHOS A RECIBIR EFFECTIVO O EQUIVALENTES A LARGO PLAZO	\$0.00
DEUDORES POR ANTICIPOS DE LA TESORERÍA A CORTO PLAZO	\$0.00	BIENES INMUEBLES, INFRAESTRUCTURA Y CONSTRUCCIONES EN PROCESO	\$0.00
PRÉSTAMOS OTORGADOS A CORTO PLAZO	\$0.00	TERRENOS	\$0.00
OTROS DERECHOS A RECIBIR EFFECTIVO O EQUIVALENTES A CORTO PLAZO	\$0.00	VIVIENDAS	\$0.00
DERECHOS A RECIBIR BIENES O SERVICIOS	\$0.00	EDIFICIOS NO HABITACIONALES	\$0.00
ANTICIPO A PROVEEDORES POR ADQUISICIÓN DE BIENES Y PRESTACIÓN DE SERVICIOS A CORTO PLAZO	\$0.00	INFRAESTRUCTURA	\$0.00
ANTICIPO A PROVEEDORES POR ADQUISICIÓN DE BIENES INMUEBLES Y MUEBLES A CORTO PLAZO	\$0.00	CONSTRUCCIONES EN PROCESO EN BIENES DE DOMINIO PÚBLICO	\$0.00
ANTICIPO A PROVEEDORES POR ADQUISICIÓN DE BIENES INTANGIBLES A CORTO PLAZO	\$0.00	CONSTRUCCIONES EN PROCESO EN BIENES PROPIOS	\$0.00
ANTICIPO A CONTRATISTAS POR OBRAS PÚBLICAS A CORTO PLAZO	\$0.00		
OTROS DERECHOS A RECIBIR BIENES O SERVICIOS A CORTO PLAZO	\$0.00		
INVENTARIOS	\$0.00	BIENES MUEBLES	\$1,486,889.77
INVENTARIO DE MERCANCÍAS PARA VENTA	\$0.00	MOBILIARIO Y EQUIPO DE ADMINISTRACIÓN	\$1,232,887.40
INVENTARIO DE MERCANCÍAS TERMINADAS	\$0.00	MOBILIARIO Y EQUIPO EDUCACIONAL Y RECREATIVO	\$11,797.72
INVENTARIO DE MERCANCÍAS EN PROCESO DE ELABORACIÓN	\$0.00	EQUIPO E INSTRUMENTAL MÉDICO Y DE LABORATORIO	\$41,064.49
INVENTARIO DE MATERIAS PRIMAS, MATERIALES Y SUMINISTROS PARA PRODUCCIÓN	\$0.00	VEHÍCULOS Y EQUIPO DE TRANSPORTE	\$0.00
BIENES EN TRÁNSITO	\$0.00		
ALMACENES	\$0.00	MAQUINARIA, OTROS EQUIPOS Y HERRAMIENTAS	\$200,320.16
ALMACÉN DE MATERIALES Y SUMINISTROS DE CONSUMO	\$0.00	ACTIVOS BIOLÓGICOS	\$0.00
ESTIMACIÓN POR PÉRDIDA O DETERIORO DE ACTIVOS CIRCULANTES	\$0.00		
ESTIMACIONES PARA CUENTAS INCOBRABLES POR DERECHOS A RECIBIR EFFECTIVO O EQUIVALENTES	\$0.00		
ESTIMACIÓN POR DETERIORO DE INVENTARIOS	\$0.00		



SISTEMA PARA EL DESARROLLO INTEGRAL DE LA FAMILIA DEL ESTADO DE NAYARIT
CENTRO DE REHABILITACION Y EDUCACION ESPECIAL
Estado de Situación Financiera al 31 de Marzo del 2022

	<u>2022</u>		<u>2022</u>
PROVISIÓN PARA DEMANDAS Y JUICIOS A CORTO PLAZO	\$0.00	PROVISIÓN PARA PENSIONES A LARGO PLAZO	\$0.00
PROVISIÓN PARA CONTINGENCIAS A CORTO PLAZO	\$0.00	PROVISIÓN PARA CONTINGENCIAS A LARGO PLAZO	\$0.00
OTRAS PROVISIONES A CORTO PLAZO	\$0.00	OTRAS PROVISIONES A LARGO PLAZO	\$0.00
OTROS PASIVOS A CORTO PLAZO	\$9.99	Total de Pasivos No Circulantes	\$0.00
INGRESOS POR CLASIFICAR	\$0.00		
RECALIDADACIÓN POR PARTICIPAR	\$0.00	Total de Pasivos	\$6,330.16
OTROS PASIVOS CIRCULANTES	\$0.00		
Total de Pasivos Circulantes	\$6,330.16	HACIENDA PÚBLICA/ PATRIMONIO	
<u>PASIVO NO CIRCULANTE</u>	<u>\$0.00</u>	<u>HACIENDA PÚBLICA/PATRIMONIO CONTRIBUIDO</u>	<u>\$657,792.01</u>
CUENTAS POR PAGAR A LARGO PLAZO	\$0.00	APORTACIONES	\$0.00
PROVEEDORES POR PAGAR A LARGO PLAZO	\$0.00	ACTUALIZACIÓN DE LA HACIENDA PÚBLICA/PATRIMONIO	\$657,792.01
CONTRATISTAS POR OBRAS PÚBLICAS POR PAGAR A LARGO PLAZO	\$0.00	HACIENDA PÚBLICA/ PATRIMONIO GENERADO	-321,368.65
DOCUMENTOS POR PAGAR A LARGO PLAZO	\$0.00	RESULTADOS DEL EJERCICIO (AHORRO DESAHORRO)	\$45,681.22
DOCUMENTOS COMERCIALES POR PAGAR A LARGO PLAZO	\$0.00	RESULTADOS DE EJERCICIOS ANTERIORES	-\$77,067.87
DOCUMENTOS CON CONTRATISTAS POR OBRAS PÚBLICAS POR PAGAR A LARGO PLAZO	\$0.00	REVALÚOS	\$0.00
OTROS DOCUMENTOS POR PAGAR A LARGO PLAZO	\$0.00		
DEUDA PÚBLICA A LARGO PLAZO	\$0.00	REVALÚO DE BIENES MUEBLES	\$0.00
TÍTULOS Y VALORES DE LA DEUDA PÚBLICA INTERNA A LARGO PLAZO	\$0.00	OTROS REVALÚOS	\$0.00
TÍTULOS Y VALORES DE LA DEUDA PÚBLICA EXTERNA A LARGO PLAZO	\$0.00		
PRÉSTAMOS DE LA DEUDA PÚBLICA INTERNA POR PAGAR A LARGO PLAZO	\$0.00	RESERVAS DE PATRIMONIO	\$0.00
PRÉSTAMOS DE LA DEUDA PÚBLICA EXTERNA POR PAGAR A LARGO PLAZO	\$0.00		
ARRENDAMIENTO FINANCIERO POR PAGAR A LARGO PLAZO	\$0.00	RESERVAS POR CONTINGENCIAS	\$0.00
PASIVOS DIFERIDOS A LARGO PLAZO	\$0.00		
CRÉDITOS DIFERIDOS A LARGO PLAZO	\$0.00	CAMBIOS EN POLÍTICAS CONTABLES	\$0.00
INTERESES COBRADOS POR ADELANTADO A LARGO PLAZO	\$0.00	CAMBIOS POR ERRORES CONTABLES	\$0.00
OTROS PASIVOS DIFERIDOS A LARGO PLAZO	\$0.00		
FONDOS Y BIENES DE TERCEROS EN GARANTÍA Y/O ADMINISTRACIÓN A LARGO PLAZO	\$0.00	EXCESO O INSUFICIENCIA EN LA ACTUALIZACIÓN DE LA HACIENDA PÚBLICA/ PATRIMONIO	\$0.00
FONDOS EN GARANTÍA A LARGO PLAZO	\$0.00	RESULTADO POR POSICIÓN MONETARIA	\$0.00
		RESULTADO POR TENENCIA DE ACTIVOS NO MONETARIOS	\$9.00
FONDOS EN ADMINISTRACIÓN A LARGO PLAZO	\$0.00		
FONDOS CONTINGENTES A LARGO PLAZO	\$0.00	Total Hacienda Pública/Patrimonio	\$626,405.16
FONDOS DE FIDEICOMISOS, MANDATOS Y CONTRATOS ANÁLOGOS A LARGO PLAZO	\$0.00		
OTROS FONDOS DE TERCEROS EN GARANTÍA Y/O ADMINISTRACIÓN A LARGO PLAZO	\$0.00	Total de Pasivo y Hacienda Pública/Patrimonio	\$632,735.52
VALORES Y BIENES EN GARANTÍA A LARGO PLAZO	\$0.00		
PROVISIONES A LARGO PLAZO	\$0.00		
PROVISIÓN PARA DEMANDAS Y JUICIOS A LARGO PLAZO	\$0.00		



SISTEMA PARA EL DESARROLLO INTEGRAL DE LA FAMILIA DEL ESTADO DE NAYARIT CENTRO DE REHABILITACION Y EDUCACION ESPECIAL

Estado de Situación Financiera al 31 de Marzo del 2022

	2022		2022
ACTIVOS INTANGIBLES	\$0.00	PASIVO	
SOFTWARE	\$0.00		
PATENTES, MARCAS Y DERECHOS	\$0.00	PASIVO CIRCULANTE	\$4,339.16
CONCESIONES Y FRANQUICIAS	\$0.00	CUENTAS POR PAGAR A CORTO PLAZO	\$6,338.86
LICENCIAS	\$0.00	SERVICIOS PERSONALES POR PAGAR A CORTO PLAZO	\$0.00
OTROS ACTIVOS INTANGIBLES	\$0.00	PROVEEDORES POR PAGAR A CORTO PLAZO	\$0.00
DEPRECIACIÓN, DETERIORO Y AMORTIZACIÓN ACUMULADA DE BIENES	-\$1,191,434.57	CONTRATISTAS POR OBRAS PÚBLICAS POR PAGAR A CORTO PLAZO	\$0.00
DEPRECIACIÓN ACUMULADA DE BIENES INMUEBLES	\$0.00	PARTICIPACIONES Y APORTACIONES POR PAGAR A CORTO PLAZO	\$0.00
DEPRECIACIÓN ACUMULADA DE INFRAESTRUCTURA	\$0.00	TRANSFERENCIAS OTORGADAS POR PAGAR A CORTO PLAZO	\$0.00
DEPRECIACIÓN ACUMULADA DE BIENES MUEBLES	-\$1,191,434.57	INTERESES, COMISIONES Y OTROS GASTOS DE LA DEUDA PÚBLICA POR PAGAR A CORTO PLAZO	\$0.00
DETERIORO ACUMULADO DE ACTIVOS BIOLÓGICOS	\$0.00	RETENCIONES Y CONTRIBUCIONES POR PAGAR A CORTO PLAZO	\$5,339.14
AMORTIZACIÓN ACUMULADA DE ACTIVOS INTANGIBLES	\$0.00	DEVOLUCIONES DE LA LEY DE INGRESOS POR PAGAR A CORTO PLAZO	\$0.00
ACTIVOS DIFERIDOS	\$0.00	OTRAS CUENTAS POR PAGAR A CORTO PLAZO	\$1,000.02
ESTUDIOS, FORMULACIÓN Y EVALUACIÓN DE PROYECTOS	\$0.00	DOCUMENTOS POR PAGAR A CORTO PLAZO	\$0.00
DERECHOS SOBRE BIENES EN RÉGIMEN DE ARRENDAMIENTO FINANCIERO	\$0.00	DOCUMENTOS COMERCIALES POR PAGAR A CORTO PLAZO	\$0.00
GASTOS PAGADOS POR ADELANTADO A LARGO PLAZO	\$0.00	DOCUMENTOS CON CONTRATISTAS POR OBRAS PÚBLICAS POR PAGAR A CORTO PLAZO	\$0.00
ANTICIPOS A LARGO PLAZO	\$0.00	OTROS DOCUMENTOS POR PAGAR A CORTO PLAZO	\$0.00
BENEFICIOS AL RETIRO DE EMPLEADOS PAGADOS POR ADELANTADO	\$0.00	PORCIÓN A CORTO PLAZO DE LA DEUDA PÚBLICA A LARGO PLAZO	\$0.00
OTROS ACTIVOS DIFERIDOS	\$0.00	PORCIÓN A CORTO PLAZO DE LA DEUDA PÚBLICA EXTERNA	\$0.00
ESTIMACIÓN POR PÉRDIDA O DETERIORO DE ACTIVOS NO CIRCULANTES	\$0.00	PORCIÓN A CORTO PLAZO DE ARRENDAMIENTO FINANCIERO	\$0.00
ESTIMACIONES POR PÉRDIDA DE CUENTAS INCOBRABLES DE DOCUMENTOS POR COBRAR A LARGO PLAZO	\$0.00	TÍTULOS Y VALORES A CORTO PLAZO	\$0.00
ESTIMACIONES POR PÉRDIDA DE CUENTAS INCOBRABLES DE DEUDORES DIVERSOS POR COBRAR A LARGO PLAZO	\$0.00	TÍTULOS Y VALORES DE LA DEUDA PÚBLICA EXTERNA A CORTO PLAZO	\$0.00
ESTIMACIONES POR PÉRDIDA DE CUENTAS INCOBRABLES DE INGRESOS POR COBRAR A LARGO PLAZO	\$0.00	INGRESOS COBRADOS POR ADELANTADO A CORTO PLAZO	\$0.00
ESTIMACIONES POR PÉRDIDA DE CUENTAS INCOBRABLES DE PRÉSTAMOS OTORGADOS A LARGO PLAZO	\$0.00	OTROS PASIVOS DIFERIDOS A CORTO PLAZO	\$0.00
ESTIMACIONES POR PÉRDIDA DE OTRAS CUENTAS INCOBRABLES A LARGO PLAZO	\$0.00	FONDOS EN GARANTÍA A CORTO PLAZO	\$0.00
OTROS ACTIVOS NO CIRCULANTES	\$0.00	FONDOS EN ADMINISTRACIÓN A CORTO PLAZO	\$0.00
BIENES EN CONCESIÓN	\$0.00	FONDOS CONTINGENTES A CORTO PLAZO	\$0.00
BIENES EN ARRENDAMIENTO FINANCIERO	\$0.00	FONDOS DE FIDEICOMISOS, MANDATOS Y CONTRATOS ANÁLOGOS A CORTO PLAZO	\$0.00
BIENES EN COMODATO	\$0.00	OTROS FONDOS DE TERCEROS EN GARANTÍA Y/O ADMINISTRACIÓN A CORTO PLAZO	\$0.00
Total de Activos No Circulantes	\$296,236.20	VALORES Y BIENES EN GARANTÍA A CORTO PLAZO	\$0.00
		PROVISIONES A CORTO PLAZO	\$0.00
Total de Activos	\$832,735.52		




**SISTEMA PARA EL DESARROLLO INTEGRAL DE LA FAMILIA DEL ESTADO DE NAYARIT
CENTRO DE REHABILITACION Y EDUCACION ESPECIAL**

Estado de Situación Financiera al 31 de Marzo del 2022

	<u>2022</u>
CUENTAS DE ORDEN PRESUPUESTARIAS	
LEY DE INGRESOS	
LEY DE INGRESOS ESTIMADA	\$2,850,166.61
LEY DE INGRESOS POR EJECUTAR	\$2,124,461.61
MODIFICACIONES A LA LEY DE INGRESOS ESTIMADA	\$0.00
LEY DE INGRESOS DEVENGADA	\$625,705.00
LEY DE INGRESOS RECAUDADA	\$625,705.00
PRESUPUESTO DE EGRESOS	
PRESUPUESTO DE EGRESOS APROBADO	\$2,850,166.61
PRESUPUESTO DE EGRESOS POR EJERCER	\$2,232,329.47
MODIFICACIONES AL PRESUPUESTO DE EGRESOS APROBADO	\$0.00
PRESUPUESTO DE EGRESOS COMPROMETIDO	\$1,427,837.14
PRESUPUESTO DE EGRESOS DEVENGADO	\$467,066.76
PRESUPUESTO DE EGRESOS EJERCIDO	\$457,066.75
PRESUPUESTO DE EGRESOS PAGADO	\$457,066.75

Bajo protesta de decir verdad declaramos que los Estados Financieros y sus notas, son razonablemente correctos y son responsabilidad del emisor.


MAESTRO MAURO LUGO ZAGUIRRE
DIRECTOR GENERAL DE DIF NAYARIT


DR. OSWALD EPIFANIO VALDEZ AMEZQUITA
SUBDIRECTOR DEL CENTRO DE REHABILITACION
Y EDUCACION ESPECIAL TEPIC, NAYARIT

SISTEMA PARA EL DESARROLLO INTEGRAL DE LA FAMILIA DEL ESTADO DE NAYARIT




CENTRO DE REHABILITACION Y EDUCACION ESPECIAL


Estado de Actividades

Del 01/ene./2022 al 31/mar./2022

Concepto	2022
INGRESOS Y OTROS BENEFICIOS	
INGRESOS DE GESTIÓN	\$120,066.00
INGRESOS POR VENTA DE BIENES Y PRESTACION DE SERVICIOS	\$120,066.00
PARTICIPACIONES, APORTACIONES, CONVENIOS, INCENTIVOS DERIVADOS DE LA COLABORACIÓN FISCAL, FONDOS DISTINTOS DE APORTACIONES, TRANSFERENCIAS, ASIGNACIONES, SUBSIDIOS Y SUBVENCIONES, Y PENSIONES Y JUBILACIONES	\$396,649.00
TRANSFERENCIAS, ASIGNACIONES, SUBSIDIOS Y SUBVENCIONES, Y PENSIONES Y JUBILACIONES	\$396,649.00
SUBSIDIOS Y SUBVENCIONES	\$396,649.00
OTROS INGRESOS Y BENEFICIOS	\$31.91
OTROS INGRESOS Y BENEFICIOS VARIOS	\$31.91
OTROS INGRESOS Y BENEFICIOS VARIOS	\$31.91
Total de Ingresos y Otros Beneficios	\$525,736.91
GASTOS Y OTRAS PERDIDAS	
GASTOS DE FUNCIONAMIENTO	\$457,066.75
SERVICIOS PERSONALES	\$215,129.61
MATERIALES Y SUMINISTROS	\$102,858.81
SERVICIOS GENERALES	\$139,278.33
TRANSFERENCIAS, ASIGNACIONES, SUBSIDIOS Y OTRAS AYUDAS	\$0.00
PARTICIPACIONES Y APORTACIONES	\$0.00
INTERESES, COMISIONES Y OTROS GASTOS DE LA DEUDA PUBLICA	\$0.00
OTROS GASTOS Y PÉRDIDAS EXTRAORDINARIAS	\$22,908.94
ESTIMACIONES, DEPRECIACIONES, DETERIOROS, OBSOLESCENCIA Y AMORTIZACIONES	\$22,908.94
INVERSIÓN PÚBLICA	\$0.00
Total de Gastos y otras Pérdidas	\$480,058.69
Resultado del Ejercicio (Ahorro/Desahorro)	\$45,681.22

"Bajo protesta de decir verdad declaramos que los Estados Financieros y sus notas, son razonablemente correctos y son responsabilidad del emisor".


 MAESTRO MAURO LUGO IZAGUIRRE
 DIRECTOR GENERAL DE DIF NAYARIT


 DR. OSWALD ERIFÁNIO VALDEZ AMEZQUITA
 SUBDIRECTOR DEL CENTRO DE
 REHABILITACION Y EDUCACION ESPECIAL,
 TEPIC, NAYARIT

SISTEMA PARA EL DESARROLLO INTEGRAL DE LA FAMILIA DEL ESTADO DE NAYARIT
CENTRO DE REHABILITACIÓN Y EDUCACIÓN ESPECIAL
NOTAS AL AVANCE DE GESTION FINANCIERA
01 DE ENERO AL 31 DE MARZO DE 2022

I.-El Balance Presupuestario

El balance presupuestario del trimestre del 1 de enero al 31 de marzo de 2022, no presento recurso disponible negativo a que hace referencia la ley de disciplina financiera de las entidades federativas y municipios

II.-El número, nombre y ubicación de las obras y acciones realizadas, indicando la inversión aprobada, los recursos ejercidos y saldos generados.

No aplica

III.- Aumento y creación de Presupuestos de Egresos.

No aplica

IV.- Información de Financiamiento u obligaciones Contraídas.

No aplica

V.- Obligaciones a corto plazo.


No aplica


VI.- Información de la deuda estatal garantizada.

No aplica

VII.- Información Adicional.

En el modulo de bienes muebles se refleja una diferencia de .08 centavos que corresponden a el alta de un bien mueble que no se ha podido detectar.


MAESTRO MAURO LUGO IZAGUIRRE
DIRECTOR GENERAL DE DIF NAYARIT


DR. OSWALDO EUFANIO VALDEZ AMEZQUITA
SUBDIRECTOR DEL CENTRO DE REHABILITACIÓN
Y EDUCACION ESPECIAL TEPIC, NAYARIT

ESTADÍSTICA DEL DESARROLLO ECONÓMICO DE LA FAMILIA DEL ESTADO DE NAYARIT (II)

CENTRO DE REHABILITACIÓN Y EDUCACIÓN ESPECIAL

Estado de Situación Financiera Delimitado - LOP

Al 31 de Marzo de 2022 y al 31 de Diciembre de 2021 (II)

PESES

Concepto (I)	31 de marzo de 2022 (II)	31 de diciembre de 2021 (II)	Concepto (I)	31 de marzo de 2022 (II)	31 de diciembre de 2021 (II)
ACTIVO			PASIVO		
Activo Circulante			Activo Circulante		
a. Efectivo y Equivalentes (a1+a2+a3+a4+a5)	325,563.32	319,704.89	a. Cuentas por Pagar a Corto Plazo (a1+a2+a3+a4+a5+a6)	6,330.19	68,254.09
a1) Efectivo	0.00	0.00	a1) Bónitos Rescates por Pagar a Corto Plazo	0.00	31,070.14
a2) Bancos/Ahorros	116,330.96	116,330.44	a2) Provisiones por Pagar a Corto Plazo	0.00	26,041.08
a3) Bancos/Depositos y Otros	0.00	0.00	a3) Contratos por OTRAS PÚBLICAS por Pagar a Corto Plazo	0.00	0.00
a4) Inversiones Temporales (Fondo 3 meses)	0.00	0.00	a4) Participaciones y Aportaciones por Pagar a Corto Plazo	0.00	0.00
a5) Fondos con Afectación Específica	0.00	0.00	a5) Transferencias Obligadas por Pagar a Corto Plazo	0.00	0.00
a6) Depósito de Fondos de Termino en Garantía y/o Administración	309,232.36	303,374.45	a6) Intereses, Comisiones y Otros Gastos de la Deuda Pública por Pagar a Corto Plazo	0.00	0.00
a7) Otros Efectivos y Equivalentes	116,232	116,324	a7) Reservas y Contribuciones por Pagar a Corto Plazo	6,330.19	10,911.82
b. Derechos a Recibir Efectivo o Equivalentes (b1+b2+b3+b4+b5+b6)	12,800.00	12,000.00	a8) Devoluciones de la Ley de Ingresos por Pagar a Corto Plazo	0.00	0.00
b1) Inversiones Financieras a Corto Plazo	0.00	0.00	a9) Otros Cuentas por Pagar a Corto Plazo	1,800.00	1,800.00
b2) Cuentas por Cobrar a Corto Plazo	12,800.00	12,000.00	b. Instrumentos por Pagar a Corto Plazo (b1-b2-b3-b4)	0.00	0.00
b3) Derechos Diversos por Cobrar a Corto Plazo	0.00	0.00	b1) Documentos Suscritos por Pagar a Corto Plazo	0.00	0.00
b4) Ingresos por Recibir a Corto Plazo	0.00	0.00	b2) Documentos por Contratar por Deuda Pública por Pagar a Corto Plazo	0.00	0.00
b5) Derechos por Arrendos de la Tenencia a Corto Plazo	0.00	0.00	b3) Otros Documentos por Pagar a Corto Plazo	0.00	0.00
b6) Préstamos Otorgados a Corto Plazo	0.00	0.00	c. Fondos a Corto Plazo de la Deuda Pública a Largo Plazo (c1+c2)	0.00	0.00
b7) Otros Derechos a Recibir Efectivo o Equivalentes a Corto Plazo	0.00	0.00	c1) Pasión a Corto Plazo de la Deuda Pública	0.00	0.00
c. Derechos a Recibir Bienes o Servicios (c1+c2+c3+c4)	0.00	0.00	c2) Pasión a Corto Plazo de Arrendamiento Financiero	0.00	0.00
c1) Arrendo y Provisiones por Adquisición de Bienes y Prestación de Servicios a Corto Plazo	0.00	0.00	d. Títulos y Valores a Corto Plazo	0.00	0.00
c2) Arrendo y Provisiones por Adquisición de Bienes Inmuebles e Inmuebles a Corto Plazo	0.00	0.00	e. Pasivos Diferidos a Corto Plazo (e1+e2+e3)	0.00	0.00
c3) Arrendo y Provisiones por Adquisición de Bienes Muebles a Corto Plazo	0.00	0.00	e1) Ingresos Cobrados por Adelantado a Corto Plazo	0.00	0.00
c4) Arrendo y Provisiones por OTRAS PÚBLICAS a Corto Plazo	0.00	0.00	e2) Ingresos Cobrados por Adelantado a Corto Plazo	0.00	0.00
c5) Otros Derechos a Recibir Bienes o Servicios a Corto Plazo	0.00	0.00	e3) Otros Pasivos Diferidos a Corto Plazo	0.00	0.00
d. Inventario (d1+d2+d3+d4+d5)	0.00	0.00	f. Fondos y Bienes de Termino en Garantía y/o Administración a Corto Plazo (f1-f2-f3-f4-f5)	0.00	0.00
d1) Inventario de Mercaderías para Venta	0.00	0.00	f1) Fondos en Garantía a Corto Plazo	0.00	0.00
d2) Inventario de Mercaderías Terminadas	0.00	0.00	f2) Fondos en Administración a Corto Plazo	0.00	0.00
d3) Inventario de Mercaderías en Proceso de Elaboración	0.00	0.00	f3) Fondos Contingentes a Corto Plazo	0.00	0.00
d4) Inventario de Materias Primas, Materiales y Suministros para Producción	0.00	0.00	f4) Fondos de Previsión, Reservas y Depósitos Anticipos a Corto Plazo	0.00	0.00
d5) Bienes en Tránsito	0.00	0.00	f5) Otros pasivos contingentes por contingencias de garantía	0.00	0.00
e. Atenciones	0.00	0.00	g. Valores y Bienes en Garantía a Corto Plazo	0.00	0.00
f. Estimación por Pérdida o Déficit de Activos Circulantes (f1+f2)	0.00	0.00	g1) Provisiones para Demandas y Juicios a Corto Plazo	0.00	0.00
f1) Estimaciones para Casos Inevitables por Derechos a Recibir Efectivo o Equivalentes	0.00	0.00	g2) Provisiones para Contingencias a Corto Plazo	0.00	0.00
f2) Estimación por Déficit de Inventario	0.00	0.00	g3) Otras Provisiones a Corto Plazo	0.00	0.00
g. Otros Activos Circulantes (g1+g2+g3+g4)	0.00	0.00	h. Otros Pasivos a Corto Plazo (h1+h2+h3)	0.00	0.00
g1) Valores en Garantía	0.00	0.00	h1) Ingresos por Clasificar	0.00	0.00
g2) Bienes en Garantía (incluye depósitos de fondos)	0.00	0.00	h2) Rescates por Participar	0.00	0.00
g3) Bienes Diferidos de Entregas, Devoluciones, Asignaciones y Devolución en Pago	0.00	0.00	h3) Otros Pasivos Circulantes	0.00	0.00
g4) Adquisición con Fondo de Termino	0.00	0.00			
II. Total de Activos Circulantes (IIa+IIb+IIc+IId+IIe+IIf+IIg)	337,363.32	331,704.89	II. Total de Pasivos Circulantes (IIa+IIb+IIc+IId+IIe+IIf+IIg+IIh)	6,330.19	68,254.09
Activo No Circulante			Pasivo No Circulante		
a. Inversiones Financieras a Largo Plazo	0.00	0.00	a. Cuentas por Pagar a Largo Plazo	0.00	0.00
b. Derechos a Recibir Efectivo o Equivalentes a Largo Plazo	0.00	0.00	b. Documentos por Pagar a Largo Plazo	0.00	0.00
c. Bienes Inmuebles, Infraestructura y Construcciones en Proceso	0.00	0.00	c. Deuda Pública a Largo Plazo	0.00	0.00
d. Bienes Muebles	1,492,890.71	1,498,698.71	d. Pasivos Diferidos a Largo Plazo	0.00	0.00
e. Activos Intangibles	0.00	0.00	e. Fondos y Bienes de Termino en Garantía y/o Administración a Largo Plazo	0.00	0.00
f. Depreciación, Deterioro y Amortización Acumulada de Bienes	-1,501,434.87	-1,198,448.09	f. Provisiones a Largo Plazo	0.00	0.00
g. Activos Diferidos	0.00	0.00			
h. Estimación por Pérdida o Déficit de Activos no Circulantes	0.00	0.00	III. Total de Pasivos No Circulantes (IIIa+IIIb+IIIc+IIId+IIIe+IIIg)	0.00	0.00
i. Otros Activos no Circulantes	0.00	0.00	III. Total del Pasivo (III+IIa+IIb)	6,330.19	68,254.09
III. Total de Activos No Circulantes (IIIa+IIIb+IIIc+IIId+IIIe+IIIg+IIIh+IIIi)	340,455.84	316,250.71	HACIENDA PÚBLICA/PATRIMONIO		
I. Total del Activo (I+II+III)	677,819.16	647,955.60	III. Hacienda Pública/Patrimonio Contributivo (IIIa+IIIb+IIIc)	697,792.01	697,792.01
			a. Aportaciones	0.00	0.00
			b. Devoluciones de Capital	0.00	0.00
			c. Actualización de la Hacienda Pública/Patrimonio	697,792.01	697,792.01
			III. Hacienda Pública/Patrimonio Generado (IIId+IIIe+IIIf+IIIg+IIIh+IIIi)	-1,198,640.00	-77,037.00
			a. Resultados del Ejercicio (Resultados)	45,911.22	146,146.66
			b. Resultados de Ejercicios Anteriores	-77,067.62	-223,173.52
			c. Reservas	0.00	0.00
			d. Rescates	0.00	0.00
			e. Reconstituciones de Resultados de Ejercicios Anteriores	0.00	0.00
			III. Exceso o Insuficiencia en la Anticipación de la Hacienda Pública/Patrimonio (IIIj+IIIk)	0.00	0.00
			a. Resultado por Posición Monetaria	0.00	0.00
			b. Resultado por Tenencia de Activos no Monetarios	0.00	0.00
			IV. Total Hacienda Pública/Patrimonio (III+IIIj+IIIk)	697,792.01	697,792.01
			V. Total del Pasivo y Hacienda Pública/Patrimonio (IV+III+IIIj+IIIk)	697,792.01	697,792.01

DR. OSCAR GUERRA
DIRECTOR GENERAL DE FINANZAS

DR. OSWALDO VILLALBA
SUBDIRECTOR DEL CENTRO DE REHABILITACIÓN
Y EDUCACIÓN ESPECIAL, TEPIC, NAYARIT

SISTEMA PARA EL DESARROLLO INTEGRAL DE LA FAMILIA DEL ESTADO DE NAYARIT (a)							
CENTRO DE REHABILITACIÓN Y EDUCACIÓN ESPECIAL							
Informe Análisis de la Deuda Pública y Otros Pasivos - LDF							
Del 1 de Enero al 31 de Marzo de 2022 (b)							
(PESOS)							
Denominación de la Deuda Pública y Otros Pasivos (c)	Saldo al 31 de diciembre de 2021 (d)	Disposiciones del Periodo (e)	Amortizaciones del Periodo (f)	Revaluaciones, Reclasificaciones y Otros Ajustes (g)	Saldo Final del Periodo (h)	Pago de Intereses del Periodo (i)	Pago de Comisiones y demás costos asociados durante el Periodo (j)
	(d)	(e)	(f)	(g)	h=d+e+g	(i)	(j)
I. Deuda Pública (I=A+B)	0.00	0.00	0.00	0.00	0.00	0.00	0.00
A. Corto Plazo (A=a1+a2+a3)	0.00	0.00	0.00	0.00	0.00	0.00	0.00
a1) Instituciones de Crédito	0.00	0.00	0.00	0.00	0.00	0.00	0.00
a2) Títulos y Valores	0.00	0.00	0.00	0.00	0.00	0.00	0.00
a3) Arrendamientos Financieros	0.00	0.00	0.00	0.00	0.00	0.00	0.00
B. Largo Plazo (B=b1+b2+b3)	0.00	0.00	0.00	0.00	0.00	0.00	0.00
b1) Instituciones de Crédito	0.00	0.00	0.00	0.00	0.00	0.00	0.00
b2) Títulos y Valores	0.00	0.00	0.00	0.00	0.00	0.00	0.00
b3) Arrendamientos Financieros	0.00	0.00	0.00	0.00	0.00	0.00	0.00
2. Otros Pasivos	63,254.81				6,320.16		
3. Total de la Deuda Pública y Otros Pasivos	63,254.81	0.00	0.00	0.00	6,320.16	0.00	0.00
4. Deuda Contingente 1 (Informativo)	0.00	0.00	0.00	0.00	0.00	0.00	0.00
A. Deuda Contingente 1	0.00	0.00	0.00	0.00	0.00	0.00	0.00
B. Deuda Contingente 2	0.00	0.00	0.00	0.00	0.00	0.00	0.00
C. Deuda Contingente XX	0.00	0.00	0.00	0.00	0.00	0.00	0.00
5. Valor de Instrumentos Bono Cupón Cero 2 (Informativo)	0.00	0.00	0.00	0.00	0.00	0.00	0.00
A. Instrumento Bono Cupón Cero 1	0.00	0.00	0.00	0.00	0.00	0.00	0.00
B. Instrumento Bono Cupón Cero 2	0.00	0.00	0.00	0.00	0.00	0.00	0.00
C. Instrumento Bono Cupón Cero XX	0.00	0.00	0.00	0.00	0.00	0.00	0.00

1. Se refiere a cualquier financiamiento en fuerte o garantía de pago definida, que sea otorgado de manera selectiva o subvención por las entidades federativas con sus Municipios, ingenieros descentralizados y empresas de participación estatal mayoritaria y federaciones, locales o municipales, y por los Municipios con sus respectivas agencias descentralizadas y empresas de participación municipal mayoritaria.

2. Se refiere al valor del Bono Cupón Cero que resultó al pago de los créditos asociados al interés (Noche).

Obligaciones a Corto Plazo (k)	Monto Contratado (l)	Plazo Pactado (m)	Tasa de Interés (n)	Comisiones y Costos Relacionados (o)	Tasa Efectiva (p)
6. Obligaciones a Corto Plazo (Informativo)	0.00	0.00	0.00	0.00	0.00
A. Crédito 1	0.00	0.00	0.00	0.00	0.00
B. Crédito 2	0.00	0.00	0.00	0.00	0.00
C. Crédito XX	0.00	0.00	0.00	0.00	0.00


MAESTRO MAURO LUGO ZÚRRURE
 DIRECTOR GENERAL DE CF NAYARIT


DR. OSVALDO ESPINOZA VÁZQUEZ AMEZCORTA
 SUBDIRECTOR DEL CENTRO DE REHABILITACIÓN
 Y EDUCACIÓN ESPECIAL, TEPIC, NAYARIT

SISTEMA PARA EL DESARROLLO INTEGRAL DE LA FAMILIA DEL ESTADO DE NAYARIT (a)
CENTRO DE REHABILITACION Y EDUCACION ESPECIAL
 Balance Presupuestario - LDF
 Del 1 de Enero al 31 de Marzo de 2022 (b)
 (PESOS)


Concepto (c)	Estimado/ Aprobado (d)	Devengado	Recaudado/ Pagado
A. Ingresos Totales (A = A1+A2+A3)	3,650,166.61	525,705.00	525,705.00
A1. Ingresos de Libre Disposición	3,650,166.61	525,705.00	525,705.00
A2. Transferencias Federales Etiquetadas	0.00	0.00	0.00
A3. Financiamiento Neto	0.00	0.00	0.00
B. Egresos Presupuestarios (B = B1+B2)	3,650,166.61	457,066.75	457,066.75
B1. Gasto No Etiquetado (sin incluir Amortización de la Deuda Pública)	3,650,166.61	457,066.75	457,066.75
B2. Gasto Etiquetado (sin incluir Amortización de la Deuda Pública)			
C. Remanentes del Ejercicio Anterior (C = C1 + C2)	0.00	0.00	0.00
C1. Remanentes de Ingresos de Libre Disposición aplicados en el periodo		0.00	0.00
C2. Remanentes de Transferencias Federales Etiquetadas aplicados en el periodo		0.00	0.00
I. Balance Presupuestario (I = A - B + C)	0.00	68,638.25	68,638.25
II. Balance Presupuestario sin Financiamiento Neto (II = I - A3)	0.00	68,638.25	68,638.25
III. Balance Presupuestario sin Financiamiento Neto y sin Remanentes del Ejercicio Anterior (III = II - C)	0.00	68,638.25	68,638.25

Concepto	Aprobado	Devengado	Pagado
E. Intereses, Comisiones y Gastos de la Deuda (E = E1+E2)	0.00	0.00	0.00
E1. Intereses, Comisiones y Gastos de la Deuda con Gasto No Etiquetado	0.00	0.00	0.00
E2. Intereses, Comisiones y Gastos de la Deuda con Gasto Etiquetado	0.00	0.00	0.00
IV. Balance Primario (IV = III - E)	0.00	68,638.25	68,638.25

Concepto	Estimado/ Aprobado	Devengado	Recaudado/ Pagado
F. Financiamiento (F = F1 + F2)	0.00	0.00	0.00
F1. Financiamiento con Fuente de Pago de Ingresos de Libre Disposición	0.00	0.00	0.00
F2. Financiamiento con Fuente de Pago de Transferencias Federales Etiquetadas	0.00	0.00	0.00
G. Amortización de la Deuda (G = G1 + G2)	0.00	0.00	0.00
G1. Amortización de la Deuda Pública con Gasto No Etiquetado	0.00	0.00	0.00
G2. Amortización de la Deuda Pública con Gasto Etiquetado	0.00	0.00	0.00
A3. Financiamiento Neto (A3 = F - G)	0.00	0.00	0.00

Concepto	Estimado/ Aprobado	Devengado	Recaudado/ Pagado
A1. Ingresos de Libre Disposición	3,650,166.61	525,705.00	525,705.00
A3.1 Financiamiento Neto con Fuente de Pago de Ingresos de Libre Disposición (A3.1 = F1 - G1)	0.00	0.00	0.00
F1. Financiamiento con Fuente de Pago de Ingresos de Libre Disposición	0.00	0.00	0.00
G1. Amortización de la Deuda Pública con Gasto No Etiquetado	0.00	0.00	0.00
B1. Gasto No Etiquetado (sin incluir Amortización de la Deuda Pública)	3,650,166.61	457,066.75	457,066.75
C1. Remanentes de Ingresos de Libre Disposición aplicados en el periodo		0.00	0.00
V. Balance Presupuestario de Recursos Disponibles (V = A1 + A3.1 - B1 + C1)	0.00	68,638.25	68,638.25
VI. Balance Presupuestario de Recursos Disponibles sin Financiamiento Neto (VI = V - A3.1)	0.00	68,638.25	68,638.25

Concepto	Estimado/ Aprobado	Devengado	Recaudado/ Pagado
A2. Transferencias Federales Etiquetadas	0.00	0.00	0.00
A3.2 Financiamiento Neto con Fuente de Pago de Transferencias Federales Etiquetadas (A3.2 = F2 - G2)	0.00	0.00	0.00
F2. Financiamiento con Fuente de Pago de Transferencias Federales Etiquetadas	0.00	0.00	0.00
G2. Amortización de la Deuda Pública con Gasto Etiquetado	0.00	0.00	0.00
B2. Gasto Etiquetado (sin incluir Amortización de la Deuda Pública)	0.00	0.00	0.00
C2. Remanentes de Transferencias Federales Etiquetadas aplicados en el periodo		0.00	0.00
VI. Balance Presupuestario de Recursos Etiquetados (VI) = A2 + A3.2 - B2 + C2	0.00	0.00	0.00
VII. Balance Presupuestario de Recursos Etiquetados sin Financiamiento Neto (VII) = VI - A3.2	0.00	0.00	0.00


 MAESTRO MALRO LUGO IZAMIRRE
 DIRECTOR GENERAL DE DIF MAYARIT


 DR. OSWALDO EPIFANIO VALDEZ AMEZCUITA
 SUBDIRECTOR DEL CENTRO DE REHABILITACIÓN
 Y EDUCACIÓN ESPECIAL, TEPEC, MAYARIT

SISTEMA PARA EL DESARROLLO INTEGRAL DE LA FAMILIA DEL ESTADO DE NAYARIT (SIF)

CENTRO DE REHABILITACION Y EDUCACION ESPECIAL

Informe Analítico de Obligaciones Diferentes de Financiamiento – LDF

Del 1 de Enero al 31 de Marzo de 2022 (M)

(PESOS)

Descripción de las Obligaciones Diferentes de Financiamiento	Fecha del Contrato	Fecha de inicio de operación del proyecto	Fecha de vencimiento	Monto de la inversión pagada	Plazo pactado	Monto pendiente mensual del pago de la contraprestación	Monto pendiente mensual del pago de la contraprestación correspondiente al pago de inversión	Monto pagado de la inversión al 31 de marzo de 2022	Monto pagado de la inversión actualizado al 31 de marzo de 2022	Saldo pendiente por pagar de la inversión al 31 de marzo de 2022
(A)	(B)	(C)	(D)	(E)	(F)	(G)	(H)	(I)	(J)	(K) = (G) - (I)
A. Asociaciones Público Privadas (APP's) (Sumatoria)				0.00		0.00	0.00	0.00	0.00	0.00
a) APP 1				0.00		0.00	0.00	0.00	0.00	0.00
b) APP 2				0.00		0.00	0.00	0.00	0.00	0.00
c) APP 3				0.00		0.00	0.00	0.00	0.00	0.00
d) APP XX				0.00		0.00	0.00	0.00	0.00	0.00
B. Otros Instrumentos (Sumatoria)				0.00		0.00	0.00	0.00	0.00	0.00
e) Otro Instrumento 1				0.00		0.00	0.00	0.00	0.00	0.00
f) Otro Instrumento 2				0.00		0.00	0.00	0.00	0.00	0.00
g) Otro Instrumento 3				0.00		0.00	0.00	0.00	0.00	0.00
h) Otro Instrumento XX				0.00		0.00	0.00	0.00	0.00	0.00
C. Total de Obligaciones Diferentes de Financiamiento (C=A+B)				0.00		0.00	0.00	0.00	0.00	0.00


 MAESTRO MARIO LUGO QUIÑONE
 DIRECTOR GENERAL DE DF NAYARIT


 DR. OSVALDO MARIO VALLE MEDINA
 SUBDIRECTOR DEL CENTRO DE REHABILITACION
 Y EDUCACION ESPECIAL, TERCELO, NAYARIT

SISTEMA PARA EL DESARROLLO INTEGRAL DE LA FAMILIA DEL ESTADO DE MAYAGÜEZ (4)

CENTRO DE REHABILITACIÓN Y EDUCACIÓN ESPECIAL

Estado Analítico de Ingresos Detallado - LDF


Del 1 de Enero al 31 de Marzo de 2022 (3)

(PESOS)

Concepto (c)	Ingresos					Diferencia (e)
	Estimado (d)	Ampliaciones/ (Reducciones)	Modificado	Devengado	Recaudado	
Ingresos de Libre Disposición						
A. Impuestos	0.00	0.00	0.00	0.00	0.00	0.00
B. Cotas y Aportaciones de Seguridad Social	0.00	0.00	0.00	0.00	0.00	0.00
C. Contribuciones de Mejoras	0.00	0.00	0.00	0.00	0.00	0.00
D. Derechos	0.00	0.00	0.00	0.00	0.00	0.00
E. Productos	0.00	0.00	0.00	0.00	0.00	0.00
F. Aprovechamientos	0.00	0.00	0.00	0.00	0.00	0.00
G. Ingresos por Ventas de Bienes y Prestación Servicios	1,028,100.00	0.00	1,028,100.00	129,958.00	129,958.00	-898,041.00
H. Participaciones						
(H=h1+h2+h3+h4+h5+h6+h7+h8+h9+h10+h11)	0.00	0.00	0.00	0.00	0.00	0.00
h1) Fondo General de Participaciones	0.00	0.00	0.00	0.00	0.00	0.00
h2) Fondo de Fomento Municipal	0.00	0.00	0.00	0.00	0.00	0.00
h3) Fondo de Fecundación y Recaudación	0.00	0.00	0.00	0.00	0.00	0.00
h4) Fondo de Compensación	0.00	0.00	0.00	0.00	0.00	0.00
h5) Fondo de Explotación de Hidrocarburos	0.00	0.00	0.00	0.00	0.00	0.00
h6) Impuesto Especial Sobre Producción y Servicios	0.00	0.00	0.00	0.00	0.00	0.00
h7) 0.136% de la Recaudación Federal Participable	0.00	0.00	0.00	0.00	0.00	0.00
h8) 3.17% Sobre Explotación de Petróleo	0.00	0.00	0.00	0.00	0.00	0.00
h9) Gasolinas y Diésel	0.00	0.00	0.00	0.00	0.00	0.00
h10) Fondo del Impuesto Sobre la Renta	0.00	0.00	0.00	0.00	0.00	0.00
h11) Fondo de Estabilización de los Ingresos de las Entidades Federativas	0.00	0.00	0.00	0.00	0.00	0.00
I. Incentivos Derivados de la Colaboración Fiscal (I=i1+i2+i3+i4+i5)	0.00	0.00	0.00	0.00	0.00	0.00
i1) Tenencia o Uso de Vehículos	0.00	0.00	0.00	0.00	0.00	0.00
i2) Fondo de Compensación ISAN	0.00	0.00	0.00	0.00	0.00	0.00
i3) Impuesto Sobre Automóviles Nuevos	0.00	0.00	0.00	0.00	0.00	0.00
i4) Fondo de Compensación de Repuestos Intermedios	0.00	0.00	0.00	0.00	0.00	0.00
i5) Otros Incentivos Económicos	0.00	0.00	0.00	0.00	0.00	0.00
J. Transferencias y Asignaciones	2,622,086.61	0.00	2,622,086.61	396,649.00	396,649.00	-2,225,437.61
K. Convenios	0.00	0.00	0.00	0.00	0.00	0.00
k1) Otros Convenios y Subsidios	0.00	0.00	0.00	0.00	0.00	0.00
L. Otros Ingresos de Libre Disposición (L=l1+l2)	0.00	0.00	0.00	0.00	0.00	0.00
l1) Participaciones en Ingresos Locales	0.00	0.00	0.00	0.00	0.00	0.00
l2) Otros Ingresos de Libre Disposición	0.00	0.00	0.00	0.00	0.00	0.00
I. Total de Ingresos de Libre Disposición (I=A+B+C+D+E+F+G+H+I+J+K+L)	3,650,166.61	0.00	3,650,166.61	525,705.00	525,705.00	-3,124,461.61
Ingresos Excedentes de Ingresos de Libre Disposición						
Transferencias Federales Etiquetadas						
A. Aportaciones (A=a1+a2+a3+a4+a5+a6+a7+a8)	0.00	0.00	0.00	0.00	0.00	0.00
a1) Fondo de Aportaciones para la Nómina Educativa y Gasto Operativo	0.00	0.00	0.00	0.00	0.00	0.00
a2) Fondo de Aportaciones para los Servicios de Salud	0.00	0.00	0.00	0.00	0.00	0.00
a3) Fondo de Aportaciones para la Infraestructura Social	0.00	0.00	0.00	0.00	0.00	0.00
a4) Fondo de Aportaciones para el Fortalecimiento de los Municipios y de las Demarcaciones Territoriales del Distrito Federal	0.00	0.00	0.00	0.00	0.00	0.00
a5) Fondo de Aportaciones Millarias	0.00	0.00	0.00	0.00	0.00	0.00
a6) Fondo de Aportaciones para la Educación Tecnológica y de Adultos	0.00	0.00	0.00	0.00	0.00	0.00
a7) Fondo de Aportaciones para la Seguridad Pública de los Estados y del Distrito Federal	0.00	0.00	0.00	0.00	0.00	0.00
a8) Fondo de Aportaciones para el Fortalecimiento de las Entidades Federativas	0.00	0.00	0.00	0.00	0.00	0.00
B. Convenios (B=b1+b2+b3+b4)	0.00	0.00	0.00	0.00	0.00	0.00
b1) Convenios de Protección Social en Salud	0.00	0.00	0.00	0.00	0.00	0.00
b2) Convenios de Descentralización	0.00	0.00	0.00	0.00	0.00	0.00
b3) Convenios de Reasignación	0.00	0.00	0.00	0.00	0.00	0.00
b4) Otros Convenios y Subsidios	0.00	0.00	0.00	0.00	0.00	0.00
C. Fondos Distintos de Aportaciones (C=c1+c2)	0.00	0.00	0.00	0.00	0.00	0.00
c1) Fondo para Entidades Federativas y Municipios Productores de Hidrocarburos	0.00	0.00	0.00	0.00	0.00	0.00
c2) Fondo Mero	0.00	0.00	0.00	0.00	0.00	0.00
D. Transferencias, Asignaciones, Subsidios y Subvenciones,	0.00	0.00	0.00	0.00	0.00	0.00
y Pensiones y Jubilaciones						
E. Otras Transferencias Federales Etiquetadas	0.00	0.00	0.00	0.00	0.00	0.00

SISTEMA PARA EL DESARROLLO INTEGRAL DE LA FAMILIA DEL ESTADO DE NAYARIT (a)						
CENTRO DE REHABILITACION Y EDUCACION ESPECIAL						
Estado Analítico de Ingresos Detallado - LCF						
Del 1 de Enero al 31 de Marzo de 2022 (b)						
(PESOS)						
Concepto (c)	Ingreso					Diferencia (e)
	Estimado (d)	Anejaciones/ (Reducciones)	Modificado	Devengado	Recaudado	
I. Total de Transferencias Federales Etiquetadas (I = A + B + C + D + E)	0.00	0.00	0.00	0.00	0.00	0.00
II. Ingresos Derivados de Financiamientos (II = A)	0.00	0.00	0.00	0.00	0.00	0.00
A. Ingresos Derivados de Financiamientos	0.00	0.00	0.00	0.00	0.00	0.00
IV. Total de Ingresos (IV = I + II + III)	3,650,166.61	0.00	3,650,166.61	625,705.00	625,705.00	-3,124,461.61
Datos Informativos						
1. Ingresos Derivados de Financiamientos con Fuente de Pago de Ingresos de Libro Disponible	0.00	0.00	0.00	0.00	0.00	0.00
2. Ingresos Derivados de Financiamientos con Fuente de Pago de Transferencias Federales Etiquetadas	0.00	0.00	0.00	0.00	0.00	0.00
3. Ingresos Derivados de Financiamientos (3 = 1 + 2)	0.00	0.00	0.00	0.00	0.00	0.00


 MAESTRO MADRO LUGO IZQUIERRE
 DIRECTOR GENERAL DE DIF NAYARIT


 DR. OSWALDO ESPINO VALDEZ AMEZCUITA
 SUBDIRECTOR DEL CENTRO DE REHABILITACION
 Y EDUCACION ESPECIAL, TEPIC, NAYARIT

SISTEMA PARA EL DESARROLLO FÍSICO DE LA FAMILIA DEL ESTADO DE NAYARIT (SI)							
CENTRO DE REGISTRATION Y EDUCACION ESPECIAL							
Estado Analítico del Presupuesto del Ejercicio del Ejercicio Definitivo - LSP							
Caracterizado por Distrito del Gasto (Capital y Corriente)							
Del 1 de Enero al 31 de Marzo de 2017 (S)							
Concepto (S)	Egresos					Saldo (S)	
	Aprobado (S)	Asignaciones (Modificaciones)	Modifica	Devengado	Pagado		
I. Gasto en Ejercicio (A+B+C+D+E+F+G+H)	3,858,188.81	0.00	3,858,188.81	457,068.75	457,068.75	3,183,098.80	
K. Servicios Personales (A+B+C+D+E+F+G+H)	1,105,000.00	0.00	1,105,000.00	215,126.41	215,126.41	893,483.48	
a1 Remuneraciones al Personal de Carácter Permanente	716,000.00	0.00	716,000.00	188,508.52	188,508.52	527,491.48	
a2 Remuneraciones al Personal de Carácter Transitorio	42,500.00	0.00	42,500.00	0.00	0.00	42,500.00	
A3 Remuneraciones Adicionales y Tripartitas	385,400.00	0.00	385,400.00	46,620.89	46,620.89	338,779.11	
a4 Seguridad Social	0.00	0.00	0.00	0.00	0.00	0.00	
a5 Otras Prestaciones Sociales y Económicas	2,000.00	0.00	2,000.00	0.00	0.00	2,000.00	
a6 Revisiones	0.00	0.00	0.00	0.00	0.00	0.00	
a7 Pago de Estudios e Exámenes (Públicos)	0.00	0.00	0.00	0.00	0.00	0.00	
B. Materiales y Suministros (B+B1+B2+B3+B4+B5+B6+B7)	1,897,318.00	0.00	1,897,318.00	152,658.41	152,658.41	1,744,659.59	
b1 Materiales de Administración, Operación de Documentos y Artículos Ofi	648,874.00	0.00	648,874.00	28,290.21	28,290.21	620,583.79	
b2 Alimentos y Utensilios	13,300.00	0.00	13,300.00	0.00	0.00	13,300.00	
b3 Materiales Fijos y Materiales de Producción y Construcción	38,400.00	0.00	38,400.00	200.99	200.99	38,199.01	
b4 Materiales y Artículos de Construcción y de Reparat	25,000.00	0.00	25,000.00	400.00	400.00	24,600.00	
b5 Productos Químicos, Farmacéuticos y de Laboratorio	145,100.00	0.00	145,100.00	51,285.42	51,285.42	93,814.58	
b6 Combustibles, Lubrificantes y Aditivos	715,800.00	0.00	715,800.00	15,496.40	15,496.40	700,303.60	
b7 Vestuario, Bienes, Premios de Producción y Artículos Deportivos	30,000.00	0.00	30,000.00	0.00	0.00	30,000.00	
b8 Materiales y Suministros Para Seguridad	0.00	0.00	0.00	0.00	0.00	0.00	
b9 Herramientas, Palancas y Accesorios para Ma	17,000.00	0.00	17,000.00	0.00	0.00	17,000.00	
C. Servicios Generales (C+C1+C2+C3+C4+C5+C6+C7+C8)	1,292,810.41	0.00	1,292,810.41	138,178.30	138,178.30	1,154,632.11	
c1 Servicios Básicos	575,500.00	0.00	575,500.00	81,511.00	81,511.00	493,989.00	
c2 Servicios de Arrendamiento	24,000.00	0.00	24,000.00	5,208.77	5,208.77	18,791.23	
c3 Servicios Profesionales, Científicos, Técnicos y Otros Similares	222,000.00	0.00	222,000.00	5,808.00	5,808.00	216,192.00	
c4 Servicios Previsionales, Recreación y Convenciones	40,000.00	0.00	40,000.00	2,000.00	2,000.00	38,000.00	
c5 Servicios de Instalación, Reparación, Mantenimiento y Conservación	388,700.00	0.00	388,700.00	21,000.00	21,000.00	367,700.00	
c6 Servicios de Consultoría Social y Psicológica	0.00	0.00	0.00	0.00	0.00	0.00	
c7 Servicios de Traducción e Interpretación	72,000.00	0.00	72,000.00	0.00	0.00	72,000.00	
c8 Servicios Oficiales	4,800.00	0.00	4,800.00	0.00	0.00	4,800.00	
c9 Otros Servicios Generales	18,810.41	0.00	18,810.41	12,469.17	12,469.17	6,341.24	
D. Transferencias, Asignaciones, Subsidios y Otras Ayudas (D+B+C2+C3+C4+C5+C6+C7+C8)	0.00	0.00	0.00	0.00	0.00	0.00	
d1 Transferencias Internas y Asignaciones al Sector Público	0.00	0.00	0.00	0.00	0.00	0.00	
d2 Transferencias al Resto del Sector Público	0.00	0.00	0.00	0.00	0.00	0.00	
d3 Subsidios y Subvenciones	0.00	0.00	0.00	0.00	0.00	0.00	
d4 Ayudas Sociales	0.00	0.00	0.00	0.00	0.00	0.00	
d5 Percepciones y Adulaciones	0.00	0.00	0.00	0.00	0.00	0.00	
d6 Transferencias a Políticos, Mandatarios y Otros Analógicos	0.00	0.00	0.00	0.00	0.00	0.00	
d7 Transferencias a la Seguridad Social	0.00	0.00	0.00	0.00	0.00	0.00	
d8 Donativos	0.00	0.00	0.00	0.00	0.00	0.00	
d9 Transferencias al Exterior	0.00	0.00	0.00	0.00	0.00	0.00	
E. Bienes Muebles, Intangibles e Intangibles (E+E1+E2+E3+E4+E5+E6+E7+E8)	104,000.00	0.00	104,000.00	0.00	0.00	104,000.00	
e1 Mobiliario y Equipo de Administración	77,600.00	0.00	77,600.00	0.00	0.00	77,600.00	
e2 Mobiliario y Equipo de Laboratorio y Científico	0.00	0.00	0.00	0.00	0.00	0.00	
e3 Equipo e Instrumental Médico y de Laboratorio	0.00	0.00	0.00	0.00	0.00	0.00	
e4 Vehículos y Equipo en Tránsito	0.00	0.00	0.00	0.00	0.00	0.00	
e5 Equipo de Defensa y Seguridad	0.00	0.00	0.00	0.00	0.00	0.00	
e6 Maquinaria, Otros Equipos y Herramientas	26,400.00	0.00	26,400.00	0.00	0.00	26,400.00	
e7 Bienes Intangibles	0.00	0.00	0.00	0.00	0.00	0.00	
e8 Bienes Intangibles	0.00	0.00	0.00	0.00	0.00	0.00	
F. Inversión Pública (F=F1+F2+F3)	0.00	0.00	0.00	0.00	0.00	0.00	
f1 Obras Públicas de Bienes de Capital Público	0.00	0.00	0.00	0.00	0.00	0.00	
f2 Obras Públicas de Bienes Personales	0.00	0.00	0.00	0.00	0.00	0.00	
f3 Proyectos Productivos y Acciones de Fomento	0.00	0.00	0.00	0.00	0.00	0.00	
G. Inversiones Financieras y Otras Provisiones (G=G1+G2+G3+G4+G5+G6+G7)	0.00	0.00	0.00	0.00	0.00	0.00	
g1 Inversiones Para el Fomento de Actividades Productivas	0.00	0.00	0.00	0.00	0.00	0.00	
g2 Acciones y Participaciones de Capital	0.00	0.00	0.00	0.00	0.00	0.00	
g3 Compra de Valores y Valores	0.00	0.00	0.00	0.00	0.00	0.00	
g4 Comodato de Previsión	0.00	0.00	0.00	0.00	0.00	0.00	
g5 Inversiones en Fideicomisos, Mandatos y Otras Análogas	0.00	0.00	0.00	0.00	0.00	0.00	
g6 Fideicomisos de Derechos Patrimoniales (Inventados)	0.00	0.00	0.00	0.00	0.00	0.00	
g7 Otras Inversiones Financieras	0.00	0.00	0.00	0.00	0.00	0.00	
g8 Provisiones para Contingencias y Otras Obligaciones Ejecutivas	0.00	0.00	0.00	0.00	0.00	0.00	
H. Participaciones y Aportaciones (H=H1+H2+H3)	0.00	0.00	0.00	0.00	0.00	0.00	
h1 Participaciones	0.00	0.00	0.00	0.00	0.00	0.00	
h2 Aportaciones	0.00	0.00	0.00	0.00	0.00	0.00	
h3 Donaciones	0.00	0.00	0.00	0.00	0.00	0.00	
I. Deuda Pública (I=I1+I2+I3+I4+I5+I6+I7)	0.00	0.00	0.00	0.00	0.00	0.00	
i1 Amortización de la Deuda Pública	0.00	0.00	0.00	0.00	0.00	0.00	
i2 Intereses de la Deuda Pública	0.00	0.00	0.00	0.00	0.00	0.00	
i3 Comisiones de la Deuda Pública	0.00	0.00	0.00	0.00	0.00	0.00	
i4 Gastos de la Deuda Pública	0.00	0.00	0.00	0.00	0.00	0.00	
i5 Costo por Cobranza	0.00	0.00	0.00	0.00	0.00	0.00	
i6 Apoyo Financiero	0.00	0.00	0.00	0.00	0.00	0.00	
i7 Adulaciones de Cuentas Fiscales Anteriores (DIF/DE)	0.00	0.00	0.00	0.00	0.00	0.00	

0




OPORTA PARA EL DESARROLLO HUMANO EN LA FAMILIA DEL ESTADO DE NAYARIT

CENTRO DE REHABILITACIÓN Y EDUCACIÓN ESPECIAL

Estado Analítico del Ejercicio del Presupuesto de Egresos Ordinario - CEF

Clasificación por Objeto del Gasto (Capítulo y Concepto)

Del 1 de Enero al 31 de Marzo de 2020 (M)


(Miles)


Concepto (i)	Egresos					Subtotal (j)
	Acreditado (k)	Asignaciones/Percepciones	Modificado	Disponible	Pagado	
K. Gasto Ejecutado (K=A+B+C+D+E+F+G+H)	8.00	8.00	8.00	8.00	8.00	8.00
A. Servicios Personales (A=1+2+3+4+5+6+7)	8.00	8.00	8.00	8.00	8.00	8.00
a1) Remuneraciones al Personal de Calidad Personal	2.00	2.00	2.00	2.00	2.00	2.00
a2) Remuneraciones al Personal de Calidad Transito	0.00	0.00	0.00	0.00	0.00	0.00
a3) Remuneraciones Adicionales y Especiales	0.00	0.00	0.00	0.00	0.00	0.00
a4) Seguridad Social	2.00	2.00	2.00	2.00	2.00	2.00
a5) Otras Prestaciones Sociales y Económicas	2.00	2.00	2.00	2.00	2.00	2.00
a6) Previsiones	0.00	0.00	0.00	0.00	0.00	0.00
a7) Pago de Diferidos a Servidores Públicos	0.00	0.00	0.00	0.00	0.00	0.00
B. Materiales y Suministros (B=1+2+3+4+5+6+7+8+9)	0.00	0.00	0.00	0.00	0.00	0.00
b1) Materiales de Administración, Envío de Documentos y Artículos Dto	0.00	0.00	0.00	0.00	0.00	0.00
b2) Alimentos y Utensilios	0.00	0.00	0.00	0.00	0.00	0.00
b3) Materiales Primos y Materiales de Producción y Conservación	0.00	0.00	0.00	0.00	0.00	0.00
b4) Materiales y Artículos de Construcción y de Reparación	0.00	0.00	0.00	0.00	0.00	0.00
b5) Productos Químicos, Farmacéuticos y de Laboratorio	0.00	0.00	0.00	0.00	0.00	0.00
b6) Combustibles, Lubrificantes y Aditivos	0.00	0.00	0.00	0.00	0.00	0.00
b7) Vestuario, Banca, Prendas de Protección y Artículos Deportivos	0.00	0.00	0.00	0.00	0.00	0.00
b8) Materiales y Suministros Para Seguridad	0.00	0.00	0.00	0.00	0.00	0.00
b9) Herramientas, Refacciones y Accesorios Menores	0.00	0.00	0.00	0.00	0.00	0.00
C. Servicios Generales (C=1+2+3+4+5+6+7+8+9)	0.00	0.00	0.00	0.00	0.00	0.00
c1) Servicios Médicos	0.00	0.00	0.00	0.00	0.00	0.00
c2) Servicios de Alojamiento	0.00	0.00	0.00	0.00	0.00	0.00
c3) Servicios Profesionales, Científicos, Técnicos y Otros Servicios	0.00	0.00	0.00	0.00	0.00	0.00
c4) Servicios Financieros, Bancarios y Comerciales	0.00	0.00	0.00	0.00	0.00	0.00
c5) Servicios de Instalación, Reparación, Mantenimiento y Conservación	0.00	0.00	0.00	0.00	0.00	0.00
c6) Servicios de Comunicación Social y Publicitaria	0.00	0.00	0.00	0.00	0.00	0.00
c7) Servicios de Trabajo y Viajes	0.00	0.00	0.00	0.00	0.00	0.00
c8) Servicios Oficiales	0.00	0.00	0.00	0.00	0.00	0.00
c9) Otros Servicios Generales	0.00	0.00	0.00	0.00	0.00	0.00
D. Transferencias, Asignaciones, Subsidios y Otros Ayudas (D=1+2+3+4+5+6+7+8+9)	0.00	0.00	0.00	0.00	0.00	0.00
d1) Transferencias Internas y Asignaciones al Sector Público	0.00	0.00	0.00	0.00	0.00	0.00
d2) Transferencias al Resto del Sector Público	0.00	0.00	0.00	0.00	0.00	0.00
d3) Subsidios y Subvenciones	0.00	0.00	0.00	0.00	0.00	0.00
d4) Ayudas Sociales	0.00	0.00	0.00	0.00	0.00	0.00
d5) Pensiones y Jubilaciones	0.00	0.00	0.00	0.00	0.00	0.00
d6) Transferencias a Filiales, Subsidiarias y Otras Entidades	0.00	0.00	0.00	0.00	0.00	0.00
d7) Transferencias a la Seguridad Social	0.00	0.00	0.00	0.00	0.00	0.00
d8) Donativos	0.00	0.00	0.00	0.00	0.00	0.00
d9) Transferencias al Exterior	0.00	0.00	0.00	0.00	0.00	0.00
E. Bienes Muebles, Inmuebles e Intangibles (E=1+2+3+4+5+6+7+8+9)	0.00	0.00	0.00	0.00	0.00	0.00
e1) Bienes Muebles y Equipo de Administración	0.00	0.00	0.00	0.00	0.00	0.00
e2) Bienes Muebles y Equipo de Computación y Periférico	0.00	0.00	0.00	0.00	0.00	0.00
e3) Equipo e Instrumentos Médico y de Laboratorio	0.00	0.00	0.00	0.00	0.00	0.00
e4) Vehículos y Equipo de Transporte	0.00	0.00	0.00	0.00	0.00	0.00
e5) Equipo de Señales y Seguridad	0.00	0.00	0.00	0.00	0.00	0.00
e6) Maquinaria, Otros Equipos y Herramientas	0.00	0.00	0.00	0.00	0.00	0.00
e7) Artículos de Oficio	0.00	0.00	0.00	0.00	0.00	0.00
e8) Bienes Inmuebles	0.00	0.00	0.00	0.00	0.00	0.00
e9) Otros Intangibles	0.00	0.00	0.00	0.00	0.00	0.00
F. Inversión Pública (F=1+2+3+4)	0.00	0.00	0.00	0.00	0.00	0.00
f1) Obra Pública en Bienes del Sector Público	0.00	0.00	0.00	0.00	0.00	0.00
f2) Obra Pública en Bienes Propios	0.00	0.00	0.00	0.00	0.00	0.00
f3) Proyectos Productivos y Acciones de Fomento	0.00	0.00	0.00	0.00	0.00	0.00
G. Inversiones Financieras y Otras Previsiones (G=1+2+3+4+5+6+7)	0.00	0.00	0.00	0.00	0.00	0.00
g1) Inversiones Para el Fomento de Actividades Productivas	0.00	0.00	0.00	0.00	0.00	0.00
g2) Asistencia y Participaciones de Capital	0.00	0.00	0.00	0.00	0.00	0.00
g3) Compra de Títulos y Valores	0.00	0.00	0.00	0.00	0.00	0.00
g4) Constitución de Fideicomiso	0.00	0.00	0.00	0.00	0.00	0.00
g5) Inversiones en Fideicomisos, Mandatos y Otros Arreglos	0.00	0.00	0.00	0.00	0.00	0.00
g6) Fideicomiso de Derechos Reales (Inmuebles)	0.00	0.00	0.00	0.00	0.00	0.00
g7) Otras Inversiones Financieras	0.00	0.00	0.00	0.00	0.00	0.00
g8) Provisiones para Contingencias y Otras Obligaciones Contingentes	0.00	0.00	0.00	0.00	0.00	0.00
H. Participaciones y Aportaciones (H=1+2+3)	0.00	0.00	0.00	0.00	0.00	0.00
h1) Participaciones	0.00	0.00	0.00	0.00	0.00	0.00
h2) Aportaciones	0.00	0.00	0.00	0.00	0.00	0.00
h3) Contribuciones	0.00	0.00	0.00	0.00	0.00	0.00
I. Deuda Pública (I=1+2+3+4+5+6+7)	0.00	0.00	0.00	0.00	0.00	0.00
i1) Amortización de la Deuda Pública	0.00	0.00	0.00	0.00	0.00	0.00
i2) Intereses de la Deuda Pública	0.00	0.00	0.00	0.00	0.00	0.00
i3) Comisiones de la Deuda Pública	0.00	0.00	0.00	0.00	0.00	0.00
i4) Gastos de la Deuda Pública	0.00	0.00	0.00	0.00	0.00	0.00
i5) Gasto por Carteras	0.00	0.00	0.00	0.00	0.00	0.00
i6) Agente Financiero	0.00	0.00	0.00	0.00	0.00	0.00
i7) Asesores de Ejercicios Fiscales Anteriores (ADEFAS)	0.00	0.00	0.00	0.00	0.00	0.00
K. Total de Egresos (K = I+J)	3,658,168.81	8.00	3,658,168.81	457,668.75	457,668.75	2,185,099.89


 HÉCTOR MUÑOZ LÓPEZ
 DIRECTOR GENERAL DE OPORTA


 DR. OSWALDO CRUZ VALDÉZ AMEZCUA
 SUBDIRECTOR DEL CENTRO DE REHABILITACIÓN
 Y EDUCACIÓN ESPECIAL, TOPIC, NAYARIT

SISTEMA PARA EL DESARROLLO INTEGRAL DE LA FAMILIA DEL ESTADO DE NAYARIT (a)						
CENTRO DE REHABILITACION Y EDUCACION ESPECIAL						
Estado Analítico del Ejercicio del Presupuesto de Egresos Detallado - LDF						
Clasificación Administrativa						
Del 1 de Enero al 31 de Marzo de 2022 (b)						
(PESOS)						
Concepto (c)	Egresos					Subejercicio (n)
	Aprobado (d)	Ampliaciones/ (Reducciones)	Modificado	Devengado	Pagado	
I. Gasto No Etiquetado (I=A+B+C+D+E+F+G+H)	3,650,166.61	0.00	3,650,166.61	457,066.75	457,066.75	3,193,099.86
A. COORDINACION GENERAL	3,650,166.61	0.00	3,650,166.61	457,066.75	457,066.75	3,193,099.86
II. Gasto Etiquetado (I=A+B+C+D+E+F+G+H)	0.00	0.00	0.00	0.00	0.00	0.00
III. Total de Egresos (III = I + II)	3,650,166.61	0.00	3,650,166.61	457,066.75	457,066.75	3,193,099.86


 MAESTRO MAURO LUGO IZQUIERRE
 DIRECTOR GENERAL DE DIF NAYARIT


 DR. OSWALDO EFRAIM VALDEZ AMEZCUITA
 SUBDIRECTOR DEL CENTRO DE REHABILITACIÓN
 Y EDUCACIÓN ESPECIAL, TERIC, NAYARIT

SISTEMA PARA EL DESARROLLO INTEGRAL DE LA FAMILIA DEL ESTADO DE NAYARIT (a)

CENTRO DE REHABILITACION Y EDUCACION ESPECIAL


Estado Analítico del Ejercicio del Presupuesto de Egresos Detallado - LDF

Clasificación Funcional (Finalidad y Función)

Del 1 de Enero al 31 de Marzo de 2022 (b)

(PEBOS)

Concepto (c)	Egresos					Subejercicio (e)
	Aprobado (d)	Ampliaciones/ (Reducciones)	Modificado	Devergado	Pagado	
D. Otros No Clasificados en Funciones Anteriores (D=d1+d2+d3+d4)	0.00	0.00	0.00	0.00	0.00	0.00
d1) Transacciones de la Deuda Publica / Costo Financiero de la Deuda	0.00	0.00	0.00	0.00	0.00	0.00
d2) Transferencias, Participaciones y Aportaciones Entre Diferentes Niveles y Ordenes de Gobierno	0.00	0.00	0.00	0.00	0.00	0.00
d3) Saneamiento del Sistema Financiero	0.00	0.00	0.00	0.00	0.00	0.00
d4) Adelantos de Ejercicios Fiscales Anteriores	0.00	0.00	0.00	0.00	0.00	0.00
II. Total de Egresos (II = I + D)	3,656,166.61	0.00	3,656,166.61	457,066.75	457,066.75	3,199,099.86


 MAESTRO MAURO LUGO MANGURRE
 DIRECTOR GENERAL DE NAYARIT


 DR. OSWALDO CRUZ VALDÉZ AMEZCUITA
 SUBDIRECTOR DEL CENTRO DE REHABILITACIÓN
 Y EDUCACIÓN ESPECIAL, TEPIC, NAYARIT

SISTEMA PARA EL DESARROLLO INTEGRAL DE LA FAMILIA DEL ESTADO DE NAYARIT (a)

CENTRO DE REHABILITACION Y EDUCACION ESPECIAL
 Estado Analítico del Ejercicio del Presupuesto de Egresos Detallado - LDF
 Clasificación de Servicios Personales por Categoría
 Del 1 de Enero al 31 de Marzo de 2022 (b)
 (PESOS)

Concepto (c)	Egresos					Subejercicio (e)
	Aprobado (d)	Ampliaciones/ (Reducciones)	Modificado	Devengado	Pagado	
I. Gasto No Etiquetado (I=A+B+C+D+E+F)	1,185,900.00	0.00	1,185,900.00	215,129.61	215,129.61	970,770.39
A. Personal Administrativo y de Servicio Público	1,185,900.00	0.00	1,185,900.00	215,129.61	215,129.61	970,770.39
B. Magisterio	0.00	0.00	0.00	0.00	0.00	0.00
C. Servicios de Salud (C=c1+c2)	0.00	0.00	0.00	0.00	0.00	0.00
c1) Personal Administrativo	0.00	0.00	0.00	0.00	0.00	0.00
c2) Personal Médico, Paramédico y afín	0.00	0.00	0.00	0.00	0.00	0.00
D. Seguridad Pública	0.00	0.00	0.00	0.00	0.00	0.00
E. Gastos asociados a la implementación de nuevas leyes federales o reformas a las mismas (E = e1 + e2)	0.00	0.00	0.00	0.00	0.00	0.00
e1) Nombre del Programa o Ley 1	0.00	0.00	0.00	0.00	0.00	0.00
e2) Nombre del Programa o Ley 2	0.00	0.00	0.00	0.00	0.00	0.00
F. Sentencias laborales definitivas	0.00	0.00	0.00	0.00	0.00	0.00
II. Gasto Etiquetado (II=A+B+C+D+E+F)	0.00	0.00	0.00	0.00	0.00	0.00
A. Personal Administrativo y de Servicio Público	0.00	0.00	0.00	0.00	0.00	0.00
B. Magisterio	0.00	0.00	0.00	0.00	0.00	0.00
C. Servicios de Salud (C=c1+c2)	0.00	0.00	0.00	0.00	0.00	0.00
c1) Personal Administrativo	0.00	0.00	0.00	0.00	0.00	0.00
c2) Personal Médico, Paramédico y afín	0.00	0.00	0.00	0.00	0.00	0.00
D. Seguridad Pública	0.00	0.00	0.00	0.00	0.00	0.00
E. Gastos asociados a la implementación de nuevas leyes federales o reformas a las mismas (E = e1 + e2)	0.00	0.00	0.00	0.00	0.00	0.00
e1) Nombre del Programa o Ley 1	0.00	0.00	0.00	0.00	0.00	0.00
e2) Nombre del Programa o Ley 2	0.00	0.00	0.00	0.00	0.00	0.00
F. Sentencias laborales definitivas	0.00	0.00	0.00	0.00	0.00	0.00
III. Total del Gasto en Servicios Personales (II + I + II)	1,185,900.00	0.00	1,185,900.00	215,129.61	215,129.61	970,770.39

MAESTRO NAJIBO LUGO CASILLAS
 DIRECTOR GENERAL DE DIF NAYARIT

DR. OSWALD ERICSON VALDEZ AMEZQUITA
 SUBDIRECTOR DEL CENTRO DE REHABILITACIÓN
 Y EDUCACIÓN ESPECIAL, TEPEC, NAYARIT



SISTEMA PARA EL DESARROLLO INTEGRAL DE LA FAMILIA DEL ESTADO DE NAYARIT

COORDINACION DE FOMENTO A LAS ARTESANIAS

Balanza de Comprobación del 02/ene/2022 al 31/mar/2022

Cuentas con saldos y movimientos acumulado. (De la cuenta: 1000 a la 9000)

Rep:

11:17 a.m.

Nat.	Cuenta	Nombre de la cuenta	SALDO ANTERIOR		MOVIMIENTOS		SALDO ACTUAL	
			DEUDOR	ACREEDOR	DEUDOR	ACREEDOR	DEUDOR	ACREEDOR
D	1111	EFFECTIVO	\$0.00	\$0.00	\$17,000.00	\$0.00	\$17,000.00	\$0.00
D	1112	BANCOS/TESORERÍA	\$1,191,935.71	\$0.00	\$2,251,033.12	\$1,961,938.25	\$1,481,030.58	\$0.00
D	1122	CUENTAS POR COBRAR A CORTO PLAZO	\$595,324.00	\$0.00	\$1,067,221.43	\$1,067,221.43	\$595,324.00	\$0.00
D	1123	DEUDORES DIVERSOS POR COBRAR A CORTO PLAZO	\$1,775,611.60	\$0.00	\$1,714,377.82	\$1,846,944.20	\$1,843,045.22	\$0.00
D	1131	ANTICIPO A PROVEEDORES POR ADQUISICIÓN DE BIENES Y PRESTACIÓN DE SERVICIOS A CORTO PLAZO	\$0.00	\$0.00	\$36,956.16	\$35,950.34	\$365.82	\$0.00
D	1142	INVENTARIO DE MERCANCIAS TERMINADAS	\$1,415,177.15	\$0.00	\$461,058.29	\$555,352.16	\$1,322,483.25	\$0.00
D	1143	INVENTARIO DE MERCANCIAS EN PROCESO DE ELABORACIÓN	\$48,652.67	\$0.00	\$93,183.88	\$92,780.50	\$49,095.05	\$0.00
D	1144	INVENTARIO DE MATERIAS PRIMAS, MATERIALES Y SUMINISTROS PARA PRODUCCIÓN	\$216,403.50	\$0.00	\$123,073.28	\$65,786.67	\$253,690.11	\$0.00
D	1241	MOBILIARIO Y EQUIPO DE ADMINISTRACIÓN	\$328,056.25	\$0.00	\$0.00	\$4,710.00	\$323,346.25	\$0.00
D	1246	MAQUINARIA, OTROS EQUIPOS Y HERRAMIENTAS	\$105,282.01	\$0.00	\$0.00	\$0.00	\$105,282.01	\$0.00
A	1263	DEPRECIACIÓN ACUMULADA DE BIENES MUEBLES	\$0.00	\$380,899.54	\$4,498.33	\$2,616.00	\$0.00	\$379,017.30
A	2112	PROVEEDORES POR PAGAR A CORTO PLAZO	\$0.00	\$6,665.20	\$248,839.31	\$251,707.31	\$0.00	\$9,523.20
A	2115	TRANSFERENCIAS OTORGADAS POR PAGAR A CORTO PLAZO	\$0.00	\$0.00	\$409,703.77	\$409,703.77	\$0.00	\$0.00
A	2117	RETENCIONES Y CONTRIBUCIONES POR PAGAR A CORTO PLAZO	\$0.00	\$10,845.71	\$10,845.71	\$0.00	\$0.00	\$0.00
A	2151	INGRESOS COBRADOS POR ADELANTADO A CORTO PLAZO	\$0.00	\$25,122.19	\$23,338.33	\$0.00	\$0.00	\$1,783.86
A	3110	APORTACIONES	\$0.00	\$359,873.31	\$0.00	\$0.00	\$0.00	\$359,873.31
A	3130	ACTUALIZACIÓN DE LA HACIENDA PÚBLICA/PATRIMONIO	\$0.00	-\$326,205.20	\$553,405.03	\$497,401.15	\$0.00	-\$384,209.68
A	3210	RESULTADOS DEL EJERCICIO (AHORRO/ DESAHORRO)	\$0.00	\$0.00	\$0.00	\$0.00	\$0.00	\$0.00
A	3220	RESULTADOS DE EJERCICIOS ANTERIORES	\$0.00	\$9,211,743.97	\$0.00	\$0.00	\$0.00	\$9,211,743.97
A	3252	CAMBIOS POR ERRORES CONTABLES	\$0.00	\$10,508.17	\$0.00	\$0.00	\$0.00	\$10,508.17
A	4173	INGRESOS POR VENTA DE BIENES Y PRESTACIÓN DE SERVICIOS DE ENTIDADES PARAESTATALES Y FIDEICOMISOS NO EMPRESARIALES Y NO FINANCIEROS	\$0.00	\$0.00	\$0.00	\$1,067,221.43	\$0.00	\$1,067,221.43
D	5121	MATERIALES DE ADMINISTRACIÓN, EMISIÓN DE DOCUMENTOS Y ARTÍCULOS OFICIALES	\$0.00	\$0.00	\$13,793.65	\$0.00	\$13,793.65	\$0.00
D	5122	ALIMENTOS Y UTENSILIOS	\$0.00	\$0.00	\$10,380.22	\$0.00	\$10,380.22	\$0.00
D	5123	MATERIAS PRIMAS Y MATERIALES DE PRODUCCIÓN Y COMERCIALIZACIÓN	\$0.00	\$0.00	\$93,316.31	\$0.00	\$93,316.31	\$0.00
D	5124	MATERIALES Y ARTÍCULOS DE CONSTRUCCIÓN Y DE REPARACIÓN	\$0.00	\$0.00	\$9,050.64	\$0.00	\$9,050.64	\$0.00
D	5125	PRODUCTOS QUÍMICOS, FARMACÉUTICOS Y DE LABORATORIO	\$0.00	\$0.00	\$2,201.56	\$0.00	\$2,201.56	\$0.00
D	5126	COMBUSTIBLES, LUBRICANTES Y ADITIVOS	\$0.00	\$0.00	\$6,861.66	\$0.00	\$6,861.66	\$0.00
D	5127	VESTUARIO, BLANCOS, PRENDAS DE PROTECCIÓN Y ARTÍCULOS DEPORTIVOS	\$0.00	\$0.00	\$3,638.37	\$0.00	\$3,638.37	\$0.00
D	5129	HERRAMIENTAS, REFACCIONES Y ACCESORIOS MENORES	\$0.00	\$0.00	\$2,455.80	\$0.00	\$2,455.80	\$0.00
D	5131	SERVICIOS BÁSICOS	\$0.00	\$0.00	\$58,678.50	\$0.00	\$58,678.50	\$0.00
D	5132	SERVICIOS DE ARRENDAMIENTO	\$0.00	\$0.00	\$1,230.18	\$0.00	\$1,230.18	\$0.00



SISTEMA PARA EL DESARROLLO INTEGRAL DE LA FAMILIA DEL ESTADO DE NAYARIT

COORDINACION DE FOMENTO A LAS ARTESANIAS

Balanza de Comprobación del 02/ene/2022 al 31/mar/2022

Cuentas con saldos y movimientos acumulado. (De la cuenta: 1000 a la 9000)

Rap:


11:17 a.m.

Nat.	Cuenta	Nombre de la cuenta	SALDO ANTERIOR		MOVIMIENTOS		SALDO ACTUAL	
			DEUDOR	ACREEDOR	DEUDOR	ACREEDOR	DEUDOR	ACREEDOR
D	5134	SERVICIOS FINANCIEROS, BANCARIOS Y COMERCIALES	\$0.00	\$0.00	\$13,825.88	\$0.00	\$13,825.88	\$0.00
D	5135	SERVICIOS DE INSTALACIÓN, REPARACIÓN, MANTENIMIENTO Y CONSERVACIÓN	\$0.00	\$0.00	\$545.20	\$0.00	\$545.20	\$0.00
D	5137	SERVICIOS DE TRASLADO Y VIÁTICOS	\$0.00	\$0.00	\$21,513.36	\$0.00	\$21,513.36	\$0.00
D	5138	SERVICIOS OFICIALES	\$0.00	\$0.00	\$14,015.00	\$0.00	\$14,015.00	\$0.00
D	5241	AYUDAS SOCIALES A PERSONAS	\$0.00	\$0.00	\$409,703.77	\$0.00	\$409,703.77	\$0.00
D	5515	DEPRECIACIÓN DE BIENES MUEBLES	\$0.00	\$0.00	\$2,616.09	\$0.00	\$2,616.09	\$0.00
D	5518	DISMINUCIÓN DE BIENES POR PÉRDIDA, OBSOLESCENCIA Y DETERIORO	\$0.00	\$0.00	\$211.67	\$0.00	\$211.67	\$0.00
D	8110	LEY DE INGRESOS ESTIMADA	\$4,051,726.00	\$0.00	\$0.00	\$0.00	\$4,051,726.00	\$0.00
A	8120	LEY DE INGRESOS POR EJECUTAR	\$0.00	\$4,051,726.00	\$1,067,221.43	\$0.00	\$0.00	\$2,984,504.57
A	8140	LEY DE INGRESOS DEVENGADA	\$0.00	\$0.00	\$1,067,221.43	\$1,067,221.43	\$0.00	\$0.00
A	8150	LEY DE INGRESOS RECAUDADA	\$0.00	\$0.00	\$0.00	\$1,067,221.43	\$0.00	\$1,067,221.43
A	8210	PRESUPUESTO DE EGRESOS APROBADO	\$0.00	\$5,226,160.80	\$0.00	\$0.00	\$0.00	\$5,226,160.80
D	8220	PRESUPUESTO DE EGRESOS POR EJERCER	\$5,226,160.80	\$0.00	\$0.00	\$788,311.08	\$4,437,849.72	\$0.00
D	8240	PRESUPUESTO DE EGRESOS COMPROMETIDO	\$0.00	\$0.00	\$788,311.08	\$661,411.08	\$106,900.00	\$0.00
D	8250	PRESUPUESTO DE EGRESOS DEVENGADO	\$0.00	\$0.00	\$661,411.08	\$661,411.08	\$0.00	\$0.00
D	8260	PRESUPUESTO DE EGRESOS EJERCIDO	\$0.00	\$0.00	\$661,411.08	\$658,291.08	\$3,120.00	\$0.00
D	8270	PRESUPUESTO DE EGRESOS PAGADO	\$0.00	\$0.00	\$658,291.08	\$0.00	\$658,291.08	\$0.00
Sumas =>			\$14,956,329.69	\$14,956,329.69	\$12,503,250.46	\$12,503,250.46	\$15,933,348.96	\$15,933,348.96

MTR. MAURO LUGO IZQUIERRE
DIRECTOR GENERAL DE DIF ESTATAL

C.P. ADRIANA TORRES PEREZ
COORDINADORA DE FOMENTO A LAS ARTESANIAS

SISTEMA PARA EL DESARROLLO INTEGRAL DE LA FAMILIA DEL ESTADO DE NAYARIT



COORDINACION DE FOMENTO A LAS ARTESANIAS

Flujo Operacional

Del 01/ene/2022 al 31/mar/2022

Utr: Superior

Fecha y 22

Rep: rptFlujoOperacional

hora de a.m.

DISPONIBILIDAD AL 1 DE ENERO DE 2022

INGRESOS Y OTROS BENEFICIOS

INGRESOS POR VENTA DE BIENES Y PRESTACIÓN DE SERVICIOS

\$1,067,221.43

TOTAL INGRESOS Y OTROS BENEFICIOS

\$1,067,221.43

\$1,067,221.43

GASTOS Y OTRAS PERDIDAS

MATERIALES Y SUMINISTROS

\$141,899.21

SERVICIOS GENERALES

\$109,808.10

AYUDAS SOCIALES

\$409,703.77

ESTIMACIONES, DEPRECIACIONES, DETERIOROS, OBSOLESCENCIA Y AMORTIZACIONES

\$2,827.78

\$664,238.84

DISPONIBILIDAD AL 31 DE MARZO DE 2022

\$402,982.59

INTEGRACIÓN DE DISPONIBILIDAD AL 31 DE MARZO DE 2022

CUENTAS DE BALANCE DEUDORA

EFFECTIVO

\$17,000.00

BANCOS/TESORERÍA

\$1,461,030.58

CUENTAS POR COBRAR A CORTO PLAZO

\$595,334.00

DEUDORES DIVERSOS POR COBRAR A CORTO PLAZO

\$1,843,045.22

ANTICIFO A PROVEEDORES POR ADQUISICIÓN DE BIENES Y PRESTACIÓN DE SERVICIOS A

\$986.82

INVENTARIO DE MERCANCIAS TERMINADAS

\$1,322,483.28

INVENTARIO DE MERCANCIAS EN PROCESO DE ELABORACIÓN

\$49,056.05

INVENTARIO DE MATERIAS PRIMAS, MATERIALES Y SUMINISTROS PARA PRODUCCIÓN

\$253,890.11

MOBILIARIO Y EQUIPO DE ADMINISTRACIÓN

\$323,346.25

MAQUINARIA, OTROS EQUIPOS Y HERRAMIENTAS

\$105,282.01

\$5,991,223.32

CUENTAS DE BALANCE ACREDORAS

DEPRECIACIÓN ACUMULADA DE BIENES MUEBLES

\$379,017.30

PROVEEDORES POR PAGAR A CORTO PLAZO

\$9,523.20

INGRESOS COBRADOS POR ADELANTADO A CORTO PLAZO

\$1,783.86

AFORTACIONES

\$359,873.31

ACTUALIZACIÓN DE LA HACIENDA PÚBLICA/PATRIMONIO

-\$384,209.08

RESULTADOS DE EJERCICIOS ANTERIORES


\$6,211,743.97

CAMBIOS POR ERRORES CONTABLES

\$10,598.17

\$5,588,240.73

\$402,982.59


MTR. MAURO LUGO LAGUIRRE
DIRECTOR GENERAL DE DIF ESTATAL


C.P. ADRIANA TORRES PEREZ
COORDINADORA DE FOMENTO A LAS ARTESANIAS



SISTEMA PARA EL DESARROLLO INTEGRAL DE LA FAMILIA DEL ESTADO DE NAYARIT

COORDINACION DE FOMENTO A LAS ARTESANIAS

Estado de Situación Financiera

Al 31/mar/2022

(Cifras en Pesos)

Hep:

11:24 a.m.

ACTIVO	2022	ACTIVO NO CIRCULANTE	2022
ACTIVO CIRCULANTE	\$5,592,595.08	INVERSIONES FINANCIERAS A LARGO PLAZO	\$49,610.00
EFFECTIVO Y EQUIVALENTES	\$1,490,590.58	INVERSIONES A LARGO PLAZO	\$0.00
EFFECTIVO	\$17,000.00	TITULOS Y VALORES A LARGO PLAZO	\$0.00
BANCOS/TESORERIA	\$1,481,030.58	FIDEICOMISOS, MANDATOS Y CONTRATOS ANALOGOS	\$0.00
BANCOS/DEPENDENCIAS Y OTROS	\$0.00	PARTICIPACIONES Y APORTACIONES DE CAPITAL	\$0.00
INVERSIONES TEMPORALES (HASTA 3 MESES)	\$0.00	DERECHOS A RECIBIR EFECTIVO O EQUIVALENTES A LARGO PLAZO	\$0.00
FONDOS CON AFECTACION ESPECIFICA	\$0.00	DOCUMENTOS POR COBRAR A LARGO PLAZO	\$0.00
DEPOSITOS DE FONDOS DE TERCEROS EN GARANTIA Y/O	\$0.00	DEUDORES DIVERSOS A LARGO PLAZO	\$0.00
OTROS EFECTIVOS Y EQUIVALENTES	\$0.00	INGRESOS POR RECUPERAR A LARGO PLAZO	\$0.00
DERECHOS A RECIBIR EFECTIVO O EQUIVALENTES	\$2,438,388.22	PRESTAMOS OTORGADOS A LARGO PLAZO	\$0.00
INVERSIONES FINANCIERAS DE CORTO PLAZO	\$0.00	OTROS DERECHOS A RECIBIR EFECTIVO O EQUIVALENTES	\$0.00
CUENTAS POR COBRAR A CORTO PLAZO	\$585,324.00	BIENES INMUEBLES, INFRAESTRUCTURA Y CONSTRUCCIONES EN	\$0.00
DEUDORES DIVERSOS POR COBRAR A CORTO PLAZO	\$1,843,045.22	TERRENOS	\$0.00
INGRESOS POR RECUPERAR A CORTO PLAZO	\$0.00	VIVIENDAS	\$0.00
DEUDORES POR ANTICIPOS DE LA TESORERIA A CORTO	\$0.00	EDIFICIOS NO HABITACIONALES	\$0.00
PRESTAMOS OTORGADOS A CORTO PLAZO	\$0.00	INFRAESTRUCTURA	\$0.00
OTROS DERECHOS A RECIBIR EFECTIVO O EQUIVALENTES	\$0.00	CONSTRUCCIONES EN PROCESO EN BIENES DE DOMINIO	\$0.00
DERECHOS A RECIBIR BIENES O SERVICIOS	\$988.82	CONSTRUCCIONES EN PROCESO EN BIENES PROPIOS	\$0.00
ANTICIPO A PROVEEDORES POR ADQUISICION DE BIENES	\$985.82	OTROS BIENES INMUEBLES	\$0.00
ANTICIPO A PROVEEDORES POR ADQUISICION DE BIENES	\$0.00	BIENES MUEBLES	\$0.00
ANTICIPO A PROVEEDORES POR ADQUISICION DE BIENES	\$0.00	MOBILIARIO Y EQUIPO DE ADMINISTRACION	\$428,628.26
ANTICIPO A CONTRATISTAS POR OBRAS PUBLICAS A	\$0.00	MOBILIARIO Y EQUIPO EDUCACIONAL Y RECREATIVO	\$323,348.25
OTROS DERECHOS A RECIBIR BIENES O SERVICIOS A	\$0.00	EQUIPO E INSTRUMENTAL MEDICO Y DE LABORATORIO	\$0.00
INVENTARIOS	\$1,628,239.44	VEHICULOS Y EQUIPO DE TRANSPORTE	\$0.00
INVENTARIO DE MERCANCIAS PARA VENTA	\$0.00	EQUIPO DE DEFENSA Y SEGURIDAD	\$0.00
INVENTARIO DE MERCANCIAS TERMINADAS	\$0.00	MAQUINARIA, OTROS EQUIPOS Y HERRAMIENTAS	\$105,282.01
INVENTARIO DE MERCANCIAS EN PROCESO DE	\$1,322,483.28	COLECCIONES, OBRAS DE ARTE Y OBJETOS VALIOSOS	\$0.00
INVENTARIO DE MATERIAS PRIMAS, MATERIALES Y	\$49,055.05	ACTIVOS BIOLÓGICOS	\$0.00
BIENES EN TRANSITO	\$253,690.11	ACTIVOS INTANGIBLES	\$0.00
ALMACENES	\$0.00	SOFTWARE	\$0.00
ALMACÉN DE MATERIALES Y SUMINISTROS DE CONSUMO	\$0.00	PATENTES, MARCAS Y DERECHOS	\$0.00
ESTIMACION POR PERDIDA O DETERIORO DE ACTIVOS	\$0.00	CONCESIONES Y FRANQUICIAS	\$0.00
ESTIMACIONES PARA CUENTAS INCOBRABLES POR	\$0.00	LICENCIAS	\$0.00
ESTIMACION POR DETERIORO DE INVENTARIOS	\$0.00	OTROS ACTIVOS INTANGIBLES	\$0.00
OTROS ACTIVOS CIRCULANTES	\$0.00	DEPRECIACION, DETERIORO Y AMORTIZACION ACUMULADA DE	\$0.00
VALORES EN GARANTIA	\$0.00	DEPRECIACION ACUMULADA DE BIENES INMUEBLES	-\$379,017.30
BIENES EN GARANTIA (EXCLUYE DEPOSITOS DE FONDOS)	\$0.00	DEPRECIACION ACUMULADA DE INFRAESTRUCTURA	\$0.00
BIENES DERIVADOS DE EMBARGOS, DECOMISOS,	\$0.00	DEPRECIACION ACUMULADA DE BIENES MUEBLES	\$0.00
ADQUISICION CON FONDOS DE TERCEROS	\$0.00	DETERIORO ACUMULADO DE ACTIVOS BIOLÓGICOS	-\$379,017.30
Total de Activos Circulantes	\$5,592,595.08	AMORTIZACION ACUMULADA DE ACTIVOS INTANGIBLES	\$0.00
		ACTIVOS DIFERIDOS	\$0.00

[Handwritten signature]



SISTEMA PARA EL DESARROLLO INTEGRAL DE LA FAMILIA DEL ESTADO DE NAYARIT
COORDINACIÓN DE FOMENTO A LAS ARTESANIAS

Estado de Situación Financiera

Al 31/mar/2022

(Cifras en Pesos)

11:24 a.m.

	<u>2022</u>
ESTUDIOS, FORMULACIÓN Y EVALUACIÓN DE PROYECTOS	\$0.00
DERECHOS SOBRE BIENES EN RÉGIMEN DE	\$0.00
GASTOS PAGADOS POR ADELANTADO A LARGO PLAZO	\$0.00
ANTICIPOS A LARGO PLAZO	\$0.00
BENEFICIOS AL RETIRO DE EMPLEADOS PAGADOS POR	\$0.00
OTROS ACTIVOS DIFERIDOS	\$0.00
ESTIMACIÓN POR PÉRDIDA O DETERIORO DE ACTIVOS NO	\$0.00
ESTIMACIONES POR PÉRDIDA DE CUENTAS INCOBRABLES	\$0.00
ESTIMACIONES POR PÉRDIDA DE CUENTAS INCOBRABLES	\$0.00
ESTIMACIONES POR PÉRDIDA DE CUENTAS INCOBRABLES	\$0.00
ESTIMACIONES POR PÉRDIDA DE CUENTAS INCOBRABLES	\$0.00
ESTIMACIONES POR PÉRDIDA DE OTRAS CUENTAS	\$0.00
OTROS ACTIVOS NO CIRCULANTES	\$0.00
BIENES EN CONCESIÓN	\$0.00
BIENES EN ARRENDAMIENTO FINANCIERO	\$0.00
BIENES EN COMODATO	\$0.00
Total de Activos No Circulantes	\$49,819.96
Total del Activo	\$5,612,206.02

<u>PASIVO</u>	<u>2022</u>
<u>PASIVO CIRCULANTE</u>	\$11,367.06
CUENTAS POR PAGAR A CORTO PLAZO	\$6,623.20
SERVICIOS PERSONALES POR PAGAR A CORTO PLAZO	\$0.00
PROVEEDORES POR PAGAR A CORTO PLAZO	\$9,523.20
CONTRATISTAS POR OBRAS PÚBLICAS POR PAGAR A	\$0.00
PARTICIPACIONES Y APORTACIONES POR PAGAR A CORTO	\$0.00
TRANSFERENCIAS OTORGADAS POR PAGAR A CORTO	\$0.00
INTERESES, COMISIONES Y OTROS GASTOS DE LA DEUDA	\$0.00
RETENCIONES Y CONTRIBUCIONES POR PAGAR A CORTO	\$0.00
DEVOLUCIONES DE LA LEY DE INGRESOS POR PAGAR A	\$0.00
OTRAS CUENTAS POR PAGAR A CORTO PLAZO	\$0.00
DOCUMENTOS POR PAGAR A CORTO PLAZO	\$0.00
DOCUMENTOS COMERCIALES POR PAGAR A CORTO	\$0.00
DOCUMENTOS CON CONTRATISTAS POR OBRAS PÚBLICAS	\$0.00
OTROS DOCUMENTOS POR PAGAR A CORTO PLAZO	\$0.00
PORCIÓN A CORTO PLAZO DE LA DEUDA PÚBLICA A LARGO	\$0.00
PORCIÓN A CORTO PLAZO DE LA DEUDA PÚBLICA INTERNA	\$0.00
PORCIÓN A CORTO PLAZO DE LA DEUDA PÚBLICA	\$0.00
PORCIÓN A CORTO PLAZO DE ARRENDAMIENTO	\$0.00
TÍTULOS Y VALORES A CORTO PLAZO	\$0.00
TÍTULOS Y VALORES DE LA DEUDA PÚBLICA INTERNA A	\$0.00
TÍTULOS Y VALORES DE LA DEUDA PÚBLICA EXTERNA A	\$0.00
PASIVOS DIFERIDOS A CORTO PLAZO	\$1,783.86
INGRESOS COBRADOS POR ADELANTADO A CORTO PLAZO	\$1,783.86
INTERESES COBRADOS POR ADELANTADO A CORTO	\$0.00
OTROS PASIVOS DIFERIDOS A CORTO PLAZO	\$0.00
FONDOS Y BIENES DE TERCEROS EN GARANTÍA Y/O	\$0.00
FONDOS EN GARANTÍA A CORTO PLAZO	\$0.00
FONDOS EN ADMINISTRACIÓN A CORTO PLAZO	\$0.00
FONDOS CONTINGENTES A CORTO PLAZO	\$0.00
FONDOS DE FIDEICOMISOS, MANDATOS Y CONTRATOS	\$0.00
OTROS FONDOS DE TERCEROS EN GARANTÍA Y/O	\$0.00
VALORES Y BIENES EN GARANTÍA A CORTO PLAZO	\$0.00
PROVISIONES A CORTO PLAZO	\$0.00
PROVISIÓN PARA DEMANDAS Y JUICIOS A CORTO PLAZO	\$0.00
PROVISIÓN PARA CONTINGENCIAS A CORTO PLAZO	\$0.00
OTRAS PROVISIONES A CORTO PLAZO	\$0.00
OTROS PASIVOS A CORTO PLAZO	\$0.00
INGRESOS POR CLASIFICAR	\$0.00
RECAUDACIÓN POR PARTICIPAR	\$0.00

[Handwritten signature]



SISTEMA PARA EL DESARROLLO INTEGRAL DE LA FAMILIA DEL ESTADO DE NAYARIT

ESTADO DE NAYARIT
Estado de Situación Financiera
Al 31/mar/2022

(Cifras en Pesos)

11:24 a.m.

OTROS PASIVOS CIRCULANTES	2022
Total de Pasivos Circulantes	\$0.00
PASIVO NO CIRCULANTE	\$11,307.06
Cuentas por pagar a largo plazo	\$0.00
PROVEEDORES POR PAGAR A LARGO PLAZO	\$0.00
CONTRATISTAS POR OBRAS PÚBLICAS POR PAGAR A LARGO PLAZO	\$0.00
DOCUMENTOS POR PAGAR A LARGO PLAZO	\$0.00
DOCUMENTOS COMERCIALES POR PAGAR A LARGO PLAZO	\$0.00
DOCUMENTOS CON CONTRATISTAS POR OBRAS PÚBLICAS	\$0.00
OTROS DOCUMENTOS POR PAGAR A LARGO PLAZO	\$0.00
DEUDA PÚBLICA A LARGO PLAZO	\$0.00
TÍTULOS Y VALORES DE LA DEUDA PÚBLICA INTERNA A LARGO PLAZO	\$0.00
TÍTULOS Y VALORES DE LA DEUDA PÚBLICA EXTERNA A LARGO PLAZO	\$0.00
PRÉSTAMOS DE LA DEUDA PÚBLICA INTERNA POR PAGAR A LARGO PLAZO	\$0.00
PRÉSTAMOS DE LA DEUDA PÚBLICA EXTERNA POR PAGAR A LARGO PLAZO	\$0.00
ARRENDAMIENTO FINANCIERO POR PAGAR A LARGO PLAZO	\$0.00
PASIVOS DIFERIDOS A LARGO PLAZO	\$0.00
CRÉDITOS DIFERIDOS A LARGO PLAZO	\$0.00
INTERESES COBRADOS POR ADELANTADO A LARGO PLAZO	\$0.00
OTROS PASIVOS DIFERIDOS A LARGO PLAZO	\$0.00
FONDOS Y BIENES DE TERCEROS EN GARANTÍA Y/O	\$0.00
FONDOS EN GARANTÍA A LARGO PLAZO	\$0.00
FONDOS EN ADMINISTRACIÓN A LARGO PLAZO	\$0.00
FONDOS CONTINGENTES A LARGO PLAZO	\$0.00
FONDOS DE FIDEICOMISOS, MANDATOS Y CONTRATOS	\$0.00
OTROS FONDOS DE TERCEROS EN GARANTÍA Y/O	\$0.00
VALORES Y BIENES EN GARANTÍA A LARGO PLAZO	\$0.00
PROVISIONES A LARGO PLAZO	\$0.00
PROVISIÓN PARA DEMANDAS Y JUICIOS A LARGO PLAZO	\$0.00
PROVISIÓN PARA PENSIONES A LARGO PLAZO	\$0.00
PROVISIÓN PARA CONTINGENCIAS A LARGO PLAZO	\$0.00
OTRAS PROVISIONES A LARGO PLAZO	\$0.00
Total de Pasivos No Circulantes	\$0.00
Total del Pasivo	\$11,307.06

HACIENDA PÚBLICA/PATRIMONIO GENERADO	2022
RESULTADOS DEL EJERCICIO (ANÁLISIS DE AHORRO)	\$5,625,234.73
RESULTADOS DE EJERCICIOS ANTERIORES	\$402,992.59
REVALÚOS	\$5,211,743.97
REVALÚO DE BIENES INMUEBLES	\$0.00
REVALÚO DE BIENES MUEBLES	\$0.00
REVALÚO DE BIENES INTANGIBLES	\$0.00
OTROS REVALÚOS	\$0.00
RESERVAS	\$0.00
RESERVAS DE PATRIMONIO	\$0.00
RESERVAS TERRITORIALES	\$0.00
RESERVAS POR CONTINGENCIAS	\$0.00
RECTIFICACIONES DE RESULTADOS DE EJERCICIOS ANTERIORES	\$0.00
CAMBIOS EN POLÍTICAS CONTABLES	\$19,608.17
CAMBIO POR ERRORES CONTABLES	\$0.00
EXCESO O INSUFICIENCIA EN LA ACTUALIZACIÓN DE LA	\$10,508.17
RESULTADO POR POSICIÓN MONETARIA	\$0.00
RESULTADO POR TENENCIA DE ACTIVOS NO MONETARIOS	\$0.00
Total Hacienda Pública/Patrimonio	\$5,600,338.96
Total del Pasivo y Hacienda Pública/Patrimonio	\$5,612,206.02

HACIENDA PÚBLICA/PATRIMONIO	\$11,307.06
HACIENDA PÚBLICA/PATRIMONIO CONTRIBUIDO	-\$24,316.77
APORTACIONES	\$208,873.21
DONACIONES DE CAPITAL	\$0.00
ACTUALIZACIÓN DE LA HACIENDA PÚBLICA/PATRIMONIO	-\$394,259.08



SISTEMA PARA EL DESARROLLO INTEGRAL DE LA FAMILIA DEL ESTADO DE NAYARIT

COORDINACIÓN DE FOMENTO A LAS ARTESANIAS

Estado de Situación Financiera

Al 31/mar/2022

(Cifras en Pesos)

11:24 a.m.

CUENTAS DE ORDEN CONTABLES	2022
VALORES	
VALORES EN CUSTODIA	\$0.00
CUSTODIA DE VALORES	\$0.00
INSTRUMENTOS DE CRÉDITO PRESTADOS A FORMADORES DE	\$0.00
PRÉSTAMO DE INSTRUMENTOS DE CRÉDITO A FORMADORES DE	\$0.00
INSTRUMENTOS DE CRÉDITO RECIBIDOS EN GARANTÍA DE LOS	\$0.00
GARANTÍA DE CRÉDITOS RECIBIDOS DE LOS FORMADORES DE	\$0.00
EMISIÓN DE OBLIGACIONES	\$0.00
AUTORIZACIÓN PARA LA EMISIÓN DE BONOS, TÍTULOS Y	\$0.00
AUTORIZACIÓN PARA LA EMISIÓN DE BONOS, TÍTULOS Y	\$0.00
EMISIONES AUTORIZADAS DE LA DEUDA PÚBLICA INTERNA Y	\$0.00
SUSCRIPCIÓN DE CONTRATOS DE PRÉSTAMOS Y OTRAS	\$0.00
SUSCRIPCIÓN DE CONTRATOS DE PRÉSTAMOS Y OTRAS	\$0.00
CONTRATOS DE PRÉSTAMOS Y OTRAS OBLIGACIONES DE LA	\$0.00
AVALES Y GARANTÍAS	\$0.00
AVALES AUTORIZADOS	\$0.00
AVALES ENTREGADOS	\$0.00
FANZAS Y GARANTÍAS RECIBIDAS POR DEUDAS A CORRER	\$0.00
FANZAS Y GARANTÍAS RECIBIDAS	\$0.00
FANZAS OTORGADAS PARA RESPALDAR OBLIGACIONES NO	\$0.00
FANZAS OTORGADAS DEL GOBIERNO PARA RESPALDAR	\$0.00
JUICIOS	\$0.00
DEMANDAS JUDICIAL EN PROCESO DE RESOLUCIÓN	\$0.00
RESOLUCIÓN DE DEMANDAS EN PROCESO JUDICIAL	\$0.00
INVERSIÓN MEDIANTE PROYECTOS PARA PRESTACIÓN	\$0.00
CONTRATOS PARA INVERSIÓN MEDIANTE PROYECTOS PARA	\$0.00
INVERSIÓN PÚBLICA CONTRATADA MEDIANTE PROYECTOS PARA	\$0.00
BIENES EN CONCESIONADOS O EN COMODATO	\$0.00
BIENES BAJO CONTRATO EN CONCESIÓN	\$0.00
CONTRATO DE CONCESIÓN POR BIENES	\$0.00
BIENES BAJO CONTRATO EN COMODATO	\$0.00
CONTRATO DE COMODATO POR BIENES	\$0.00

**SISTEMA PARA EL DESARROLLO INTEGRAL DE LA FAMILIA DEL ESTADO DE NAYARIT
 PROGRAMA OPERATIVO ANUAL (POA) EJERCICIO FISCAL, 2022
 INFORME DE AVANCE AL CORTE AL 31 MARZO DE 2022**

SUBDIRECCION GENERAL ADMINISTRATIVA										
FOMENTO A LAS ARTESANIAS										
FOMENTO A LAS ARTESANIAS										
FOMENTO A LAS ARTESANIAS										
CLAVE	T. PROM. O T. SUM.	DESCRIPCION	UNIDAD DE MEDIDA	META ANUAL	TOTAL	1ER. TRIMESTRE			ACUMULAD O ANUAL ABSOLUTO	ACUMULAD O ANUAL PORCENTU AL
						Meta del Trimestre	LOGRO			
							absoluto	relativo %		
APOYO A LOS ARTESANOS										
5035-01	0	ARTESANOS APOYADOS / BENEFICIADOS	PERSONA	795	158	145	158	109%	158	20%
5035-02	0	HOMBRES ARTESANOS ATENDIDOS	PERSONA	138	43	27	43	159%	43	31%
5035-03	0	MUJERES ARTESANAS ATENDIDAS	PERSONA	657	115	118	115	97%	115	18%
5035-04	0	APOYOS OTORGADOS A ARTESANOS	APOYO	882	223	164	223	136%	223	26%
5035-05	0	ARTESANOS QUE SOLICITAN MATERIA PRIMA (JOVENES, MUJERES, ADULTOS)	PERSONA	338	96	83	96	116%	96	28%
5035-06	0	ARTESANOS QUE RECIBIERON MATERIA PRIMA (JOVENES, MUJERES, ADULTOS)	PERSONA	338	96	83	96	116%	96	28%
5035-07	0	ARTESANOS BENEFICIADOS CON APOYO DE MANO DE OBRA (JOVENES, MUJERES, ADULTOS)	PERSONA	295	65	50	65	130%	65	22%
5035-08	0	ARTESANOS ASESORADOS EN EL DISEÑO DE ARTESANIAS (FOTO, MOLDES O IDEAS)	PERSONA	255	63	65	63	97%	63	25%
5035-09	0	ELEMENTOS OTORGADOS COMO FOTO, MOLDES O IDEAS	PIEZA	198	53	55	53	96%	53	27%
DIVERSIDAD DE PRODUCTO										
5035-10	0	ARTESANIAS ELABORADAS POR ARTESANOS INDIGENAS (BENEFICIADOS)	PIEZA ADQUIRIDA	12,905	2,787	2,200	2,787	127%	2,787	22%
5035-11	0	ARTESANIAS RECIBIDAS	PIEZA ADQUIRIDA	12,905	2,787	2,200	2,787	127%	2,787	22%
TALLER ARTESANIAS										
5035-12	0	MATERIA PRIMA ADQUIRIDA POR ARTESANIA PARA ELABORAR	PIEZA	1,700	365	280	365	130%	365	21%
5035-13	0	MATERIA PRIMA PROGRAMADA A ADQUIRIR	PIEZA	1,785	365	270	365	135%	365	20%
5035-14	0	ARTESANIAS VENDIDAS ELABORADAS POR ARTESANOS (COMERCIALIZADAS)	PIEZA VENDIDA	16,800	4,774	5,300	4,774	90%	4,774	28%
EVENTOS ESPECIALES										
5035-15	0	PARTICIPACION EN EVENTOS ESPECIALES, PARA INCREMENTAR LOS APOYOS A LOS ARTESANOS	EVENTO	2	1	1	1	100%	1	50%
	0		PERSONA	20,500	800	500	800	160%	800	4%
	0		PIEZA VENDIDA	700	422	200	422	211%	422	60%

0 TIPO SUMATORIA
 1 TIPO PROMEDIO





SISTEMA PARA EL DESARROLLO INTEGRAL DE LA FAMILIA DEL ESTADO DE NAYARIT
COORDINACION DE FOMENTO A LAS ARTESANIAS
Estado de Situación Financiera
Al 31/mar/2022

Rep:

(Cifras en Pesos)

11:24 a.m.

2022

CUENTAS DE ORDEN


LEY DE INGRESOS

LEY DE INGRESOS ESTIMADA	\$4,001,726.00
LEY DE INGRESOS POR EJECUTAR	\$2,984,804.57
MODIFICACIONES A LA LEY DE INGRESOS ESTIMADA	\$0.00
LEY DE INGRESOS DEVENGADA	\$1,667,221.43
LEY DE INGRESOS RECAUDADA	\$1,667,221.43

PRESUPUESTO DE EGRESOS

PRESUPUESTO DE EGRESOS APROBADO	\$5,228,180.89
PRESUPUESTO DE EGRESOS POR EJERCER	\$4,457,848.73
MODIFICACIONES AL PRESUPUESTO DE EGRESOS APROBADO	\$0.00
PRESUPUESTO DE EGRESOS COMPROMETIDO	\$788,371.08
PRESUPUESTO DE EGRESOS DEVENGADO	\$681,471.08
PRESUPUESTO DE EGRESOS EJERCIDO	\$681,471.08
PRESUPUESTO DE EGRESOS PAGADO	\$658,291.08

Bajo protesta de decir verdad declaramos que los Estados Financieros y sus notas, son razonablemente correctos y son responsabilidad del emisor.


MTRO. MAURO LUGO LAGUIRRE
DIRECTOR GENERAL DE DIF ESTATAL


C.P. ADRIANA TORRES PEREZ
COORDINADORA DE FOMENTO A LAS ARTESANIAS

SISTEMA PARA EL DESARROLLO INTEGRAL DE LA FAMILIA DEL ESTADO DE NAYARIT



COORDINACION DE FOMENTO A LAS ARTESANIAS

Estado de Actividades

Del 01/ene/2022 al 31/mar/2022

Usu: Supervisor

Fecha y hora de 22 11:02 a.m.

Rep: (Cifras en Pesos)

Concepto	2022
INGRESOS Y OTROS BENEFICIOS	
INGRESOS DE GESTION	\$1,067,221.43
IMPUESTOS	\$0.00
CUOTAS Y APORTACIONES DE SEGURIDAD SOCIAL	\$0.00
CONTRIBUCIONES DE MEJORAS	\$0.00
DERECHOS	\$0.00
PRODUCTOS	\$0.00
APROVECHAMIENTOS	\$0.00
INGRESOS POR VENTA DE BIENES Y PRESTACION DE SERVICIOS	\$1,067,221.43
PARTICIPACIONES, APORTACIONES, CONVENIOS, INCENTIVOS DERIVADOS DE LA COLABORACION FISCAL, FONDOS DISTINTOS DE APORTACIONES, TRANSFERENCIAS, ASIGNACIONES, SUBSIDIOS Y SUBVENCIONES, Y PENSIONES Y JUBILACIONES	\$0.00
PARTICIPACIONES, APORTACIONES, CONVENIOS, INCENTIVOS DERIVADOS DE LA COLABORACION FISCAL Y FONDOS DISTINTOS DE APORTACIONES	\$0.00
TRANSFERENCIAS, ASIGNACIONES, SUBSIDIOS Y SUBVENCIONES, Y PENSIONES Y JUBILACIONES	\$0.00
OTROS INGRESOS Y BENEFICIOS	\$0.00
INGRESOS FINANCIEROS	\$0.00
INCREMENTO POR VARIACION DE INVENTARIOS	\$0.00
DISMINUCION DEL EXCESO DE ESTIMACIONES POR PERDIDA O DETERIORO U OBSOLESCENCIA	\$0.00
DISMINUCION DEL EXCESO DE PROVISIONES	\$0.00
OTROS INGRESOS Y BENEFICIOS VARIOS	\$0.00
Total de Ingresos y Otros Beneficios	\$1,067,221.43
GASTOS Y OTRAS PERDIDAS	
GASTOS DE FUNCIONAMIENTO	\$251,797.31
SERVICIOS PERSONALES	\$0.00
MATERIALES Y SUMINISTROS	\$141,899.21
SERVICIOS GENERALES	\$109,898.10
TRANSFERENCIAS, ASIGNACIONES, SUBSIDIOS Y OTRAS AYUDAS	\$409,793.77
TRANSFERENCIAS INTERNAS Y ASIGNACIONES AL SECTOR PUBLICO	\$0.00
TRANSFERENCIAS AL RESTO DEL SECTOR PUBLICO	\$0.00
SUBSIDIOS Y SUBVENCIONES	\$0.00
AYUDAS SOCIALES	\$409,793.77
PENSIONES Y JUBILACIONES	\$0.00
TRANSFERENCIAS A FIDEICOMISOS, MANDATOS Y CONTRATOS ANALOGOS	\$0.00
TRANSFERENCIAS A LA SEGURIDAD SOCIAL	\$0.00
DONATIVOS	\$0.00
TRANSFERENCIAS AL EXTERIOR	\$0.00
PARTICIPACIONES Y APORTACIONES	\$0.00
PARTICIPACIONES	\$0.00
APORTACIONES	\$0.00
CONVENIOS	\$0.00
INTERESES, COMISIONES Y OTROS GASTOS DE LA DEUDA PUBLICA	\$0.00
INTERESES DE LA DEUDA PUBLICA	\$0.00
COMISIONES DE LA DEUDA PUBLICA	\$0.00
GASTOS DE LA DEUDA PUBLICA	\$0.00
COSTO POR COBERTURAS	\$0.00
APOYOS FINANCIEROS	\$0.00
OTROS GASTOS Y PERDIDAS EXTRAORDINARIAS	\$2,827.76
ESTIMACIONES, DEPRECIACIONES, DETERIOROS, OBSOLESCENCIA Y AMORTIZACIONES	\$2,827.76
PROVISIONES	\$0.00
DISMINUCION DE INVENTARIOS	\$0.00
AUMENTO POR INSUFICIENCIA DE ESTIMACIONES POR PERDIDA O DETERIORO U OBSOLESCENCIA	\$0.00
AUMENTO POR INSUFICIENCIA DE PROVISIONES	\$0.00

SISTEMA PARA EL DESARROLLO INTEGRAL DE LA FAMILIA DEL ESTADO DE NAYARIT



COORDINACION DE FOMENTO A LAS ARTESANIAS

Estado de Actividades

Del 01/ene/2022 al 31/mar/2022

Fecha y hora de 22 11:02 a.m.

Utr. Supervisor

Rep:

(Cifras en Pesos)

Concepto	2022
OTROS GASTOS	\$0.00
INVERSIÓN PÚBLICA	\$0.00
INVERSIÓN PÚBLICA NO CAPITALIZABLE	\$0.00
Total de Gastos y otras Pérdidas	\$664,238.84
Resultado del Ejercicio (Ahorro/Desahorro)	\$402,982.69

"Bajo protesta de decir verdad declaramos que los Estados Financieros y sus notas, son razonablemente correctos y son responsabilidad del emisor".

MTR. MAURO LUGO IZAGUIRRE
DIRECTOR GENERAL DE GF ESTATAL

C.P. ADRIANA TORRES PEREZ
COORDINADORA DE FOMENTO A LAS ARTESANIAS



SISTEMA PARA EL DESARROLLO INTEGRAL DE LA FAMILIA DEL ESTADO DE NAYARIT COORDINACION DE FOMENTO A LAS ARTESANIAS

NOTAS AL INFORME DE AVANCE DE GESTION FINANCIERA

- I) En el Balance Presupuestario de la Coordinación de Fomento a las Artesanías el resultado es negativo debido al excedente del año 2020 y 2021.
- II) No se cuenta con obras y acciones realizadas en el trimestre comprendido del 01 de Enero al 31 de Marzo de 2022.
- III) Durante el Primer Trimestre no se realizó ningún aumento al Presupuesto de Egresos.
- IV) No se contrajeron obligaciones ni financiamientos en este periodo.
- V) No se contrajeron obligaciones a corto plazo en los términos del Capítulo II, Título tercero de la Ley de Disciplina Financiera en las Entidades Federativas.
- VI) No se cuenta con convenios en materia de Deuda Estatal garantizada durante este periodo.

MTRO. MAURO LUGO IZAGUIRRE
DIRECTOR GENERAL DEL DIF ESTATAL

C.P. ADRIANA TORRES PEREZ
COORDINADORA DE FOMENTO A LAS ARTESANIAS



SISTEMA PARA EL DESARROLLO INTEGRAL DE LA FAMILIA DEL ESTADO DE NAYARIT - COORDINACIÓN DE FOMENTO A LAS ARTESANÍAS
 Estado de Situación Financiera Detallada - CDF
 Al 31 de Marzo de 2022 y al 31 de Diciembre de 2021
 (PESOS)

Concepto	Al 31 de Marzo de 2022	31 de diciembre de 2021	Concepto	Al 31 de Marzo de 2022	31 de diciembre de 2021
ACTIVO			PASIVO		
Activo Circulante			Activo Circulante		
a. Efectivo y Equivalentes (a1+a2+a3+a4+a5+a6)	1,486,030.58	1,191,895.71	a. Cuentas por Pagar a Corto Plazo (a1+a2+a3+a4+a5+a6+a7)	8,523.25	17,934.91
a1) Efectivo	17,800.00	0.00	a1) Servicios Personales por Pagar a Corto Plazo	0.00	0.00
a2) Bancos/ Tesorería	1,481,330.58	1,191,895.71	a2) Proveedores por Pagar a Corto Plazo	8,523.25	6,853.25
a3) Bancos/Depositos y Otros	0.00	0.00	a3) Contratos por Obras Públicas por Pagar a Corto Plazo	0.00	0.00
a4) Inversiones Temporales (Plazo 3 meses)	0.00	0.00	a4) Participaciones y Asociaciones por Pagar a Corto Plazo	0.00	0.00
a5) Fondos con Alocación Específica	0.00	0.00	a5) Transferencias Operativas por Pagar a Corto Plazo	0.00	0.00
a6) Depósitos de Fondos de Termino en Garantía y/o Administración	0.00	0.00	a6) Intereses, Comisiones y Otros Costos de la Deuda Pública por Pagar a Corto Plazo	0.00	0.00
a7) Otros Efectivos y Equivalentes	0.00	0.00	a7) Relaciones y Contribuciones por Pagar a Corto Plazo	0.00	10,945.71
b. Derechos a Recibir Efectivo y Equivalentes (b1+b2+b3+b4+b5+b6+b7)	2,436,269.22	2,270,865.68	a8) Devoluciones de la Ley de Ingresos por Pagar a Corto Plazo	0.00	0.00
b1) Inversiones Financieras de Corto Plazo	0.00	0.00	a9) Otros Cuentos por Pagar a Corto Plazo	0.00	0.00
b2) Cuentas por Cobrar a Corto Plazo	585,324.00	585,324.00	b. Documentos por Pagar a Corto Plazo (b1+b2+b3)	0.00	0.00
b3) Deudores Diversos por Cobrar a Corto Plazo	1,640,945.22	1,775,811.68	b1) Documentos Comerciales por Pagar a Corto Plazo	0.00	0.00
b4) Ingresos por Retener a Corto Plazo	0.00	0.00	b2) Documentos con Contratos por Obras Públicas por Pagar a Corto Plazo	0.00	0.00
b5) Deudores por Arrendo de la Tenencia a Corto Plazo	0.00	0.00	b3) Otros Documentos por Pagar a Corto Plazo	0.00	0.00
b6) Préstamos Operativos a Corto Plazo	0.00	0.00	c. Pasivos a Corto Plazo de la Deuda Pública y Largo Plazo (c1+c2)	0.00	0.00
b7) Otros Derechos a Recibir Efectivo o Equivalentes a Corto Plazo	0.00	0.00	c1) Pasivos a Corto Plazo de la Deuda Pública	0.00	0.00
c. Derechos a Recibir Bienes o Servicios (c1+c2+c3+c4+c5)	965.62	0.00	c2) Pasivos a Corto Plazo de Arrendamiento Financiero	0.00	0.00
c1) Arriendo o Proveedores por Adquisición de Bienes y Prestación de Servicios a Corto Plazo	965.62	0.00	d. Títulos y Valores a Corto Plazo	0.00	0.00
c2) Arriendo o Proveedores por Adquisición de Bienes Inmuebles y Muebles a Corto Plazo	0.00	0.00	e. Pasivos Operativos a Corto Plazo (e1+e2+e3)	1,783.89	25,021.18
c3) Arriendo o Proveedores por Adquisición de Bienes Intangibles a Corto Plazo	0.00	0.00	e1) Ingresos Operados por Adelantado a Corto Plazo	1,183.89	25,021.18
c4) Arriendo o Contratos por Obras Públicas a Corto Plazo	0.00	0.00	e2) Ingresos Operados por Adelantado a Corto Plazo	0.00	0.00
c5) Otros Derechos a Recibir Bienes o Servicios a Corto Plazo	0.00	0.00	e3) Otros Pasivos Operativos a Corto Plazo	0.00	0.00
d. Inversiones (d1+d2+d3+d4+d5)	1,626,226.44	1,681,232.32	f. Fondos y Bienes de Termino en Garantía y/o Administración a Corto Plazo (f1+f2+f3+f4+f5+f6)	0.00	0.00
d1) Inversión de Mercaderías para Venta	0.00	0.00	f1) Fondos en Garantía a Corto Plazo	0.00	0.00
d2) Inventario de Mercaderías Terminadas	1,322,463.28	1,416,177.15	f2) Fondos en Administración a Corto Plazo	0.00	0.00
d3) Inventario de Mercaderías en Proceso de Elaboración	46,056.05	48,827.62	f3) Fondos Contingentes a Corto Plazo	0.00	0.00
d4) Inventario de Materiales Primas, Materiales y Suministros para Producción	257,699.11	276,409.50	f4) Fondos de Fideicomisos, Mandatos y Contratos Asimétricos a Corto Plazo	0.00	0.00
d5) Bienes en Tránsito	0.00	0.00	f5) Otros Fondos de Termino en Garantía y/o Administración a Corto Plazo	0.00	0.00
e. Adecuaciones	0.00	0.00	f6) Valores y Bienes en Garantía a Corto Plazo	0.00	0.00
f. Estimación por Pérdida o Débito de Activos Circulantes (f1+f2)	0.00	0.00	g. Proveedores a Corto Plazo (g1+g2+g3)	0.00	0.00
f1) Estimaciones para Cuentas Incobrables por Derechos a Recibir Efectivo y Equivalentes	0.00	0.00	g1) Provisión para Demandas y Acciones a Corto Plazo	0.00	0.00
f2) Estimación por Débito de Inventarios	0.00	0.00	g2) Provisión para Contingencias a Corto Plazo	0.00	0.00
g. Otros Activos Circulantes (g1+g2+g3+g4)	0.00	0.00	g3) Otras Provisiones a Corto Plazo	0.00	0.00
g1) Valores en Garantía	0.00	0.00	h. Otros Pasivos a Corto Plazo (h1+h2+h3)	0.00	0.00
g2) Bienes en Garantía (incluye debitos de fondo)	0.00	0.00	h1) Ingresos por Clasificar	0.00	0.00
g3) Bienes Derivados de Embargos, Decretos, Asignamientos y Dación en Pago	0.00	0.00	h2) Recaudación por Participar	0.00	0.00
g4) Adquisición con Fondos de Termino	0.00	0.00	h3) Otros Pasivos Circulantes	0.00	0.00
II. Total de Activos Circulantes (IIA+IIB+IIC+IID+IIE+IIF+IIG)	5,562,595.02	5,294,104.03	IIA. Total de Pasivos Circulantes (IIA+IIB+IIC+IID+IIE+IIF+IIG)	11,367.94	42,621.18
Activo No Circulante			Pasivo No Circulante		
a. Inversiones Financieras a Largo Plazo	0.00	0.00	a. Cuentas por Pagar a Largo Plazo	0.00	0.00
b. Derechos a Recibir Efectivo o Equivalentes a Largo Plazo	0.00	0.00	b. Documentos por Pagar a Largo Plazo	0.00	0.00
c. Bienes Inmuebles, Intelectuales y Construcciones en Proceso	0.00	0.00	c. Deuda Pública a Largo Plazo	0.00	0.00
d. Bienes Muebles	426,628.26	423,338.26	d. Pasivos Operativos a Largo Plazo	0.00	0.00
e. Activos Intangibles	0.00	0.00	e. Fondos y Bienes de Termino en Garantía y/o Administración a Largo Plazo	0.00	0.00
f. Depreciación, Deterioro y Amortización Acumulada de Bienes	-370,017.32	-380,899.54	f. Proveedores a Largo Plazo	0.00	0.00
g. Activos Operativos	0.00	0.00	IIB. Total de Pasivos No Circulantes (IIB+IIC+IIE+IIF+IIG)	0.00	0.00
h. Extracción por Pérdida o Débito de Activos no Circulantes	0.00	0.00	II. Total del Pasivo (II+IIA+IIB)	11,367.94	42,621.18
i. Otros Activos no Circulantes	0.00	0.00	HACIENDA PÚBLICA PATRIMONIO		
III. Total de Activos No Circulantes (III+IIIA+IIIB+IIIC+IIID+IIIE+IIIF+IIIG+IIH)	46,610.92	52,438.72	IIA. Hacienda Pública Patrimonio Contribuido (IIA+IIIB+IIIC)	-34,285.77	31,892.14
I. Total del Activo (I=II+III)	5,609,205.94	5,346,542.75	a. Asociaciones	368,873.81	369,873.21
			b. Donaciones de Capital	0.00	0.00
			c. Actualización de la Hacienda Pública Patrimonial	-384,285.64	-338,215.25
			IIIB. Hacienda Pública Patrimonio Generado (IIIB+IIIC+IIID+IIIE)	8,625,234.73	8,322,271.14
			a. Resultados del Ejercicio (Alcance Operativo)	482,362.99	478,274.73
			b. Resultados de Ejercicios Anteriores	8,211,743.91	4,782,493.25
			c. Revalúo	0.00	0.00
			d. Reservas	0.00	0.00
			e. Revalorizaciones de Resultados de Ejercicios Anteriores	10,968.17	10,938.17
			IIIC. Exceso o Insuficiencia en la Actualización de la Hacienda Pública Patrimonio (IIIC+IIID)	0.00	0.00
			a. Resultado por Posición Monetaria	0.00	0.00
			b. Resultado por Tenencia de Activos no Monetarios	0.00	0.00
			II. Total Hacienda Pública Patrimonio (II+IIA+IIIB+IIIC)	8,690,998.94	8,322,271.14
			IV. Total del Pasivo y Hacienda Pública Patrimonio (IV+II+IIA)	19,028,208.00	19,028,541.32


 MTR. MAURO LUGO ZAGARRIN
 DIRECTOR GENERAL DE ESTADÍSTICA


 C.P. JORDANA TORRES PEREZ
 COORDINADORA DE FOMENTO A LAS ARTESANÍAS

SISTEMA PARA EL DESARROLLO INTEGRAL DE LA FAMILIA DEL ESTADO DE NAYARIT COORDINACION DE FOMENTO A LAS ARTESANIAS								
Informe Analítico de la Deuda Pública y Otros Pasivos - LDF								
Del 1 de Enero al 31 de Marzo de 2022								
(PESOS)								
Denominación de la Deuda Pública y Otros Pasivos	Saldo al 31 de diciembre de 2021	Disposiciones del Periodo	Amortizaciones del Periodo	Revaluaciones, Reclasificaciones y Otros Ajustes	Saldo Final del Periodo	Pago de Intereses del Periodo	Pago de Comisiones y demás costos asociados durante el Periodo	
1. Deuda Pública (1=A+B)	0.00	0.00	0.00	0.00	0.00	0.00	0.00	
A. Corto Plazo (A=a1+a2+a3)	0.00	0.00	0.00	0.00	0.00	0.00	0.00	
a1) Instituciones de Crédito	0.00	0.00	0.00	0.00	0.00	0.00	0.00	
a2) Títulos y Valores	0.00	0.00	0.00	0.00	0.00	0.00	0.00	
a3) Arrendamientos Financieros	0.00	0.00	0.00	0.00	0.00	0.00	0.00	
B. Largo Plazo (B=b1+b2+b3)	0.00	0.00	0.00	0.00	0.00	0.00	0.00	
b1) Instituciones de Crédito	0.00	0.00	0.00	0.00	0.00	0.00	0.00	
b2) Títulos y Valores	0.00	0.00	0.00	0.00	0.00	0.00	0.00	
b3) Arrendamientos Financieros	0.00	0.00	0.00	0.00	0.00	0.00	0.00	
2. Otros Pasivos	42,623.10				11,307.00			
3. Total de la Deuda Pública y Otros Pasivos	42,623.10	0.00	0.00	0.00	11,307.00	0.00	0.00	
4. Deuda Contingente 1 (Informativo)	0.00	0.00	0.00	0.00	0.00	0.00	0.00	
A. Deuda Contingente 1	0.00	0.00	0.00	0.00	0.00	0.00	0.00	
B. Deuda Contingente 2	0.00	0.00	0.00	0.00	0.00	0.00	0.00	
C. Deuda Contingente XX	0.00	0.00	0.00	0.00	0.00	0.00	0.00	
5. Valor de Instrumentos Bono Cupón Cero 2 (Informativo)	0.00	0.00	0.00	0.00	0.00	0.00	0.00	
A. Instrumento Bono Cupón Cero 1	0.00	0.00	0.00	0.00	0.00	0.00	0.00	
B. Instrumento Bono Cupón Cero 2	0.00	0.00	0.00	0.00	0.00	0.00	0.00	
C. Instrumento Bono Cupón Cero XX	0.00	0.00	0.00	0.00	0.00	0.00	0.00	

1. Se refiere a cualquier Transacción sin fondo o garantía de pago definida, que sea sujeta de serada cobrada o subastada por los Créditos Financieros con sus Bancos, agencias descentralizadas y empresas de participación estatal mayoritaria y financieras, locales o municipales, y por las Instituciones con sus respectivos registros descentralizados y empresas de participación estatal mayoritaria.

2. Se refiere al valor del Bono Cupón Cero que respecta el pago de los cobros asociados al mismo Pasivo.

Obligaciones a Corto Plazo (k)	Monto Contratado (l)	Plazo Pactado (m)	Tasa de Interés (n)	Comisiones y Costos Relacionados (o)	Tasa Efectiva (p)
6. Obligaciones a Corto Plazo (Informativo)	0.00			0.00	0.00
A. Crédito 1	0.00			0.00	0.00
B. Crédito 2	0.00			0.00	0.00
C. Crédito XX	0.00			0.00	0.00


 MITRO MAURO LUCIO IZAGUIRRE
 DIRECTOR GENERAL DIF ESTATAL


 C.P. ADRIANA TORRES PÉREZ
 COORDINADORA DE FOMENTO A LAS ARTESANIAS

SISTEMA PARA EL DESARROLLO INTEGRAL DE LA FAMILIA DEL ESTADO DE NAYARIT COORDINACION DE FOMENTO A LAS ARTESANIAS

Anexo Análisis de Obligaciones Diferentes de Financiamiento - LDF

Del 1 de Enero al 31 de Marzo de 2022

(PESOS)

Descripción de las Obligaciones Diferentes de Financiamiento	Fecha del Contrato	Fecha de inicio de operación del proyecto	Fecha de vencimiento	Montos de la inversión pactada	Flujo pagado	Monto promedio mensual del pago de la contraprestación	Monto promedio mensual del pago de la contraprestación correspondiente al pago de inversión	Monto pagado de la inversión al 31 de Marzo de 2022	Monto pagado de la inversión actualizado al 31 de Marzo de 2022	Saldo pendiente por pagar de la inversión al 31 de Marzo de 2022
A. Asociaciones Público Privadas (APP) (A+B+C+D)				0.00		0.00	0.00	0.00	0.00	0.00
a) APP 1				0.00		0.00	0.00	0.00	0.00	0.00
b) APP 2				0.00		0.00	0.00	0.00	0.00	0.00
c) APP 3				0.00		0.00	0.00	0.00	0.00	0.00
d) APP 4				0.00		0.00	0.00	0.00	0.00	0.00
B. Otros Instrumentos (E+F+G+H)				0.00		0.00	0.00	0.00	0.00	0.00
a) Otro Instrumento 1				0.00		0.00	0.00	0.00	0.00	0.00
b) Otro Instrumento 2				0.00		0.00	0.00	0.00	0.00	0.00
c) Otro Instrumento 3				0.00		0.00	0.00	0.00	0.00	0.00
d) Otro Instrumento 4				0.00		0.00	0.00	0.00	0.00	0.00
C. Total de Obligaciones Diferentes de Financiamiento (C=A+H)				0.00		0.00	0.00	0.00	0.00	0.00

MTRC. MARIANO GUZMÁN
DIRECTOR GENERAL DE ESTADÍSTICA

C.F. ADRIANA TORRES PEREZ
COORDINADORA DE FOMENTO A LAS ARTESANIAS

SISTEMA PARA EL DESARROLLO INTEGRAL DE LA FAMILIA DEL ESTADO DE NAYARIT COORDINACIÓN DE FOMENTO A LAS ARTESANIAS
 Balance Presupuestario - LDF
 Del 1 de Enero al 31 de Marzo de 2022
 (PESOS)

Concepto	Estimado/ Aprobado	Devengado	Recaudado/ Pagado
A. Ingresos Totales (A = A1+A2+A3)	4,061,726.00	1,067,221.43	1,067,221.43
A1. Ingresos de Libre Disposición	4,061,726.00	1,067,221.43	1,067,221.43
A2. Transferencias Federales Etiquetadas	0.00	0.00	0.00
A3. Financiamiento Neto	0.00	0.00	0.00
B. Egresos Presupuestarios¹ (B = B1+B2)	5,226,160.80	661,411.06	668,291.96
B1. Gasto No Etiquetado (sin incluir Amortización de la Deuda Pública)	5,226,160.80	661,411.06	668,291.96
B2. Gasto Etiquetado (sin incluir Amortización de la Deuda Pública)	0.00	0.00	0.00
C. Remanentes del Ejercicio Anterior (C = C1 + C2)		1,174,434.80	1,174,434.80
C1. Remanentes de Ingresos de Libre Disposición aplicados en el periodo		1,174,434.80	1,174,434.80
C2. Remanentes de Transferencias Federales Etiquetadas aplicados en el periodo		0.00	0.00
I. Balance Presupuestario (I = A - B + C)	-1,174,434.80	1,580,245.15	1,583,365.15
II. Balance Presupuestario sin Financiamiento Neto (II = I - A3)	-1,174,434.80	1,580,245.15	1,583,365.15
III. Balance Presupuestario sin Financiamiento Neto y sin Remanentes del Ejercicio Anterior (III = II - C)	-1,174,434.80	405,810.35	408,930.35

Concepto	Aprobado	Devengado	Pagado
E. Intereses, Comisiones y Gastos de la Deuda (E = E1+E2)	0.00	0.00	0.00
E1. Intereses, Comisiones y Gastos de la Deuda con Gasto No Etiquetado	0.00	0.00	0.00
E2. Intereses, Comisiones y Gastos de la Deuda con Gasto Etiquetado	0.00	0.00	0.00
IV. Balance Primario (IV = III - E)	-1,174,434.80	405,810.35	408,930.35


Concepto	Estimado/ Aprobado	Devengado	Recaudado/ Pagado
F. Financiamiento (F = F1 + F2)	0.00	0.00	0.00
F1. Financiamiento con Fuente de Pago de Ingresos de Libre Disposición	0.00	0.00	0.00
F2. Financiamiento con Fuente de Pago de Transferencias Federales Etiquetadas	0.00	0.00	0.00
G. Amortización de la Deuda (G = G1 + G2)	0.00	0.00	0.00
G1. Amortización de la Deuda Pública con Gasto No Etiquetado	0.00	0.00	0.00
G2. Amortización de la Deuda Pública con Gasto Etiquetado	0.00	0.00	0.00
A3. Financiamiento Neto (A3 = F - G)	0.00	0.00	0.00

Concepto	Estimado/ Aprobado	Devengado	Recaudado/ Pagado
A1. Ingresos de Libre Disposición	4,061,726.00	1,067,221.43	1,067,221.43
A3.1 Financiamiento Neto con Fuente de Pago de Ingresos de Libre Disposición (A3.1 = F1 - G1)	0.00	0.00	0.00
F1. Financiamiento con Fuente de Pago de Ingresos de Libre Disposición	0.00	0.00	0.00
G1. Amortización de la Deuda Pública con Gasto No Etiquetado	0.00	0.00	0.00
B1. Gasto No Etiquetado (sin incluir Amortización de la Deuda Pública)	5,226,160.80	661,411.06	668,291.96
C1. Remanentes de Ingresos de Libre Disposición aplicados en el periodo		1,174,434.80	1,174,434.80
V. Balance Presupuestario de Recursos Disponibles (V = A1 + A3.1 - B1 + C1)	-1,174,434.80	1,580,245.15	1,583,365.15
VI. Balance Presupuestario de Recursos Disponibles sin Financiamiento Neto (VI = V - A3.1)	-1,174,434.80	1,580,245.15	1,583,365.15

JM

Concepto	Estimado/ Aprobado	Derengado	Recaudado/ Pagado
A2. Transferencias Federales Etiquetadas	0.00	0.00	0.00
A3.2 Financiamiento Neto por Fuente de Pago de Transferencias Federales Etiquetadas (A3.2 = F2 - G2)	0.00	0.00	0.00
F2. Financiamiento con Fuente de Pago de Transferencias Federales Etiquetadas	0.00	0.00	0.00
G2. Amortización de la Deuda Pública con Gasto Etiquetado	0.00	0.00	0.00
B2. Gasto Etiquetado (sin incluir Amortización de la Deuda Pública)	0.00	0.00	0.00
C2. Remanentes de Transferencias Federales Etiquetadas aplicados en el periodo		0.00	0.00
VII. Balance Presupuestario de Recursos Etiquetados (VII = A2 + A3.2 - B2 + C2)	0.00	0.00	0.00
VIII. Balance Presupuestario de Recursos Etiquetados sin Financiamiento Neto (VIII = VII - A3.2)	0.00	0.00	0.00


 Mtro. MAURO LUGO IZAGUIRRE
 DIRECTOR GENERAL DE ESTATAL



 C.P. ADRIANA TORRES PÉREZ
 COORDINADORA DE FOMENTO A LAS ARTESANÍAS

SISTEMA PARA EL DESARROLLO INTEGRAL DE LA FAMILIA DEL ESTADO DE NAYARIT COORDINACIÓN DE FOMENTO A LAS ARTESANIAS
Estado Analítico de Ingresos Detallado - LDF
Del 1 de Enero al 31 de Marzo de 2022
FESOGI

Concepto	Ingreso					Diferencia
	Estimado	Ampliaciones/ (Reducciones)	Modificado	Devengado	Recaudado	
Ingresos de Libre Disposición						
A. Impuestos	0.00	0.00	0.00	0.00	0.00	0.00
B. Cuotas y Aportaciones de Seguridad Social	0.00	0.00	0.00	0.00	0.00	0.00
C. Contribuciones de Mejoras	0.00	0.00	0.00	0.00	0.00	0.00
D. Derechos	0.00	0.00	0.00	0.00	0.00	0.00
E. Productos	0.00	0.00	0.00	0.00	0.00	0.00
F. Aprovechamientos	0.00	0.00	0.00	0.00	0.00	0.00
G. Ingresos por Ventas de Bienes y Prestación Servicios	4,051,726.00	0.00	4,051,726.00	1,067,221.43	1,067,221.43	-2,984,504.57
H. Participaciones	0.00	0.00	0.00	0.00	0.00	0.00
H1=H2+H3+H4+H5+H6+H7+H8+H9+H10+H11	0.00	0.00	0.00	0.00	0.00	0.00
H1) Fondo General de Participaciones	0.00	0.00	0.00	0.00	0.00	0.00
H2) Fondo de Fomento Municipal	0.00	0.00	0.00	0.00	0.00	0.00
H3) Fondo de Fiscalización y Recaudación	0.00	0.00	0.00	0.00	0.00	0.00
H4) Fondo de Compensación	0.00	0.00	0.00	0.00	0.00	0.00
H5) Fondo de Extracción de Hidrocarburos	0.00	0.00	0.00	0.00	0.00	0.00
H6) Impuesto Especial Sobre Producción y Servicios	0.00	0.00	0.00	0.00	0.00	0.00
H7) 0.136% de la Recaudación Federal Participable	0.00	0.00	0.00	0.00	0.00	0.00
H8) 3.17% Sobre Extracción de Petróleo	0.00	0.00	0.00	0.00	0.00	0.00
H9) Gasolinas y Diesel	0.00	0.00	0.00	0.00	0.00	0.00
H10) Fondo del Impuesto Sobre la Renta	0.00	0.00	0.00	0.00	0.00	0.00
H11) Fondo de Estabilización de los Ingresos de las Entidades Federativas	0.00	0.00	0.00	0.00	0.00	0.00
I. Incentivos Derivados de la Colaboración Fiscal (I=I1+I2+I3+I4+I5)	0.00	0.00	0.00	0.00	0.00	0.00
I1) Tenencia o Uso de Vehículos	0.00	0.00	0.00	0.00	0.00	0.00
I2) Fondo de Compensación ISAN	0.00	0.00	0.00	0.00	0.00	0.00
I3) Impuesto Sobre Automóviles Nuevos	0.00	0.00	0.00	0.00	0.00	0.00
I4) Fondo de Compensación de Repuestos Automóviles	0.00	0.00	0.00	0.00	0.00	0.00
I5) Otros Incentivos Económicos	0.00	0.00	0.00	0.00	0.00	0.00
J. Transferencias y Asignaciones	0.00	0.00	0.00	0.00	0.00	0.00
K. Convenios	0.00	0.00	0.00	0.00	0.00	0.00
K1) Otros Convenios y Subsidios	0.00	0.00	0.00	0.00	0.00	0.00
L. Otros Ingresos de Libre Disposición (L=L1+L2)	0.00	0.00	0.00	0.00	0.00	0.00
L1) Participaciones en Ingresos Locales	0.00	0.00	0.00	0.00	0.00	0.00
L2) Otros Ingresos de Libre Disposición	0.00	0.00	0.00	0.00	0.00	0.00
I. Total de Ingresos de Libre Disposición (I=A+B+C+D+E+F+G+H+I+J+K+L)	4,051,726.00	0.00	4,051,726.00	1,067,221.43	1,067,221.43	-2,984,504.57
Ingresos Excedentes de Ingresos de Libre Disposición						
Transferencias Federales Etiquetadas						
A. Aportaciones (A=a1+a2+a3+a4+a5+a6+a7+a8)	0.00	0.00	0.00	0.00	0.00	0.00
a1) Fondo de Aportaciones para la Nómina Educativa y Gasto Operativo	0.00	0.00	0.00	0.00	0.00	0.00
a2) Fondo de Aportaciones para los Servicios de Salud	0.00	0.00	0.00	0.00	0.00	0.00
a3) Fondo de Aportaciones para la Infraestructura Social	0.00	0.00	0.00	0.00	0.00	0.00
a4) Fondo de Aportaciones para el Fortalecimiento de los Municipios y de las Demarcaciones Territoriales del Distrito Federal	0.00	0.00	0.00	0.00	0.00	0.00
a5) Fondo de Aportaciones Múltiples	0.00	0.00	0.00	0.00	0.00	0.00
a6) Fondo de Aportaciones para la Educación Tecnológica y de Adultos	0.00	0.00	0.00	0.00	0.00	0.00
a7) Fondo de Aportaciones para la Seguridad Pública de los Estados y del Distrito Federal	0.00	0.00	0.00	0.00	0.00	0.00
a8) Fondo de Aportaciones para el Fortalecimiento de las Entidades Federativas	0.00	0.00	0.00	0.00	0.00	0.00
B. Convenios (B=b1+b2+b3+b4)	0.00	0.00	0.00	0.00	0.00	0.00
b1) Convenios de Protección Social en Salud	0.00	0.00	0.00	0.00	0.00	0.00
b2) Convenios de Descentralización	0.00	0.00	0.00	0.00	0.00	0.00
b3) Convenios de Reasignación	0.00	0.00	0.00	0.00	0.00	0.00
b4) Otros Convenios y Subsidios	0.00	0.00	0.00	0.00	0.00	0.00
C. Fondos Distintos de Aportaciones (C=c1+c2)	0.00	0.00	0.00	0.00	0.00	0.00
c1) Fondo para Entidades Federativas y Municipios Productores de Hidrocarburos	0.00	0.00	0.00	0.00	0.00	0.00
c2) Fondo Minero	0.00	0.00	0.00	0.00	0.00	0.00
D. Transferencias, Asignaciones, Subsidios y Subvenciones, y Pensiones y Jubilaciones	0.00	0.00	0.00	0.00	0.00	0.00

SISTEMA PARA EL DESARROLLO INTEGRAL DE LA FAMILIA DEL ESTADO DE NAYARIT COORDINACION DE FOMENTO A LAS ARTESANIAS
 Estado Analítico de Ingresos Detallado - LDF
 Del 1 de Enero al 31 de Marzo de 2022
 (PESOS)

Concepto	Ingreso					Diferencia
	Estimado	Acreditaciones/ (Reducciones)	Modificado	Devengado	Recaudado	
E. Otras Transferencias Federales Etiquetadas	0.00	0.00	0.00	0.00	0.00	0.00
II. Total de Transferencias Federales Etiquetadas (II = A + B + C + D + E)	0.00	0.00	0.00	0.00	0.00	0.00
III. Ingresos Derivados de Financiamientos (III = A)	0.00	0.00	0.00	0.00	0.00	0.00
A. Ingresos Derivados de Financiamientos	0.00	0.00	0.00	0.00	0.00	0.00
IV. Total de Ingresos (IV = I + II + III)	4,661,726.00	0.00	4,661,726.00	1,067,221.43	1,067,221.43	-2,994,504.57
Datos Informativos						
1. Ingresos Derivados de Financiamientos con Fuente de Pago de Ingresos de Libre Disposición	0.00	0.00	0.00	0.00	0.00	0.00
2. Ingresos Derivados de Financiamientos con Fuente de Pago de Transferencias Federales Etiquetadas	0.00	0.00	0.00	0.00	0.00	0.00
3. Ingresos Derivados de Financiamientos (3 = 1 + 2)	0.00	0.00	0.00	0.00	0.00	0.00


 MTRD. MAURO LOGO IZAGUIRRE
 DIRECTOR GENERAL DIF ESTATAL


 C.P. ADRIANA TORRES PEREZ
 COORDINADORA DE FOMENTO A LAS ARTESANIAS

SISTEMA PARA EL DESARROLLO INTEGRAL DE LA FAMILIA DEL ESTADO DE NAYARIT COORDINACIÓN DE FOMENTO A LAS ARTESANÍAS
 Estado Analítico del Ejercicio del Presupuesto de Egresos Detallado - LDF
 Clasificación por Objeto del Gasto (Capítulo y Concepto)
 Del 1 de Enero al 31 de Marzo de 2022
 (PESOS)

Concepto	Egresos					Subejercicio
	Aprobado	Ampliaciones/ (Reducciones)	Modificado	Devengado	Pagado	
I. Gasto No Etiquetado (4+4B+C+D+E+H+I+J)	3,228,160.88	0.00	3,228,160.88	641,411.58	604,291.08	4,584,148.72
A. Servicios Personales (A+1+4+2+4B+4C+4D+4E)	108,800.00	0.00	108,800.00	0.00	0.00	108,800.00
a1) Remuneraciones al Personal de Carácter Permanente	91,800.00	0.00	91,800.00	0.00	0.00	91,800.00
a2) Remuneraciones al Personal de Carácter Transitorio	0.00	0.00	0.00	0.00	0.00	0.00
a3) Remuneraciones Adicionales y Especiales	15,100.00	0.00	15,100.00	0.00	0.00	15,100.00
a4) Seguridad Social	0.00	0.00	0.00	0.00	0.00	0.00
a5) Otras Prestaciones Sociales y Económicas	0.00	0.00	0.00	0.00	0.00	0.00
a6) Previsiones	0.00	0.00	0.00	0.00	0.00	0.00
a7) Pago de Estímulos a Servidores Públicos	0.00	0.00	0.00	0.00	0.00	0.00
B. Materiales y Suministros (B+1+4B+2+4B+4C+4D+4E+4F+4G+4H)	1,274,841.28	0.00	1,274,841.28	141,896.21	158,779.21	1,132,944.99
b1) Materiales de Administración, Emisión de Documentos y Artículos Oficiales	148,474.80	0.00	148,474.80	13,703.85	13,703.85	134,661.15
b2) Alambres y Utensilios	28,486.24	0.00	28,486.24	18,386.22	18,386.22	10,100.02
b3) Materiales Primas y Materiales de Producción y Comercialización	898,843.02	0.00	898,843.02	82,318.31	82,318.31	742,526.71
b4) Materiales y Artículos de Construcción y de Reparación	118,098.58	0.00	118,098.58	8,956.64	8,956.64	107,017.94
b5) Productos Químicos, Farmacéuticos y de Laboratorio	48,498.56	0.00	48,498.56	2,201.58	1,871.55	46,297.80
b6) Combustibles, Lubricantes y Aditivos	38,812.00	0.00	38,812.00	6,801.66	6,801.66	28,758.34
b7) Vestuario, Blancos, Prendas de Protección y Artículos Deportivos	23,400.00	0.00	23,400.00	2,838.37	1,849.38	19,560.63
b8) Materiales y Suministros Para Seguridad	0.00	0.00	0.00	0.00	0.00	0.00
b9) Herramientas, Refacciones y Accesorios Menores	45,430.00	0.00	45,430.00	2,455.69	2,455.69	42,974.31
C. Servicios Generales (C+1+4C+2+4C+4D+4E+4F+4G+4H)	1,028,847.83	0.00	1,028,847.83	108,808.19	108,808.19	919,939.73
c1) Servicios Básicos	198,873.44	0.00	198,873.44	58,678.58	58,678.58	141,204.86
c2) Servicios de Arrendamiento	172,108.00	0.00	172,108.00	1,236.18	1,236.18	170,871.82
c3) Servicios Profesionales, Científicos, Técnicos y Otros Servicios	22,900.00	0.00	22,900.00	0.00	0.00	22,900.00
c4) Servicios Financieros, Bancarios y Comerciales	122,896.58	0.00	122,896.58	13,825.66	13,825.66	109,070.92
c5) Servicios de Instalación, Reparación, Mantenimiento y Conservación	68,240.00	0.00	68,240.00	946.29	946.29	67,293.71
c6) Servicios de Comunicación Social y Publicidad	0.00	0.00	0.00	0.00	0.00	0.00
c7) Servicios de Traslado y Viáticos	334,539.88	0.00	334,539.88	21,513.38	21,513.38	313,026.50
c8) Servicios Oficiales	92,290.00	0.00	92,290.00	14,815.00	14,815.00	77,475.00
c9) Otros Servicios Generales	18,300.00	0.00	18,300.00	0.00	0.00	18,300.00
D. Transferencias, Asignaciones, Subsidios y Otras Ayudas (D+1+4D+2+4D+4E+4F+4G+4H+4I)	2,701,296.77	0.00	2,701,296.77	408,703.77	408,703.77	2,292,593.00
d1) Transferencias Internas y Asignaciones al Sector Público	0.00	0.00	0.00	0.00	0.00	0.00
d2) Transferencias al Resto del Sector Público	0.00	0.00	0.00	0.00	0.00	0.00
d3) Subsidios y Subvenciones	0.00	0.00	0.00	0.00	0.00	0.00
d4) Ayudas Sociales	2,701,296.77	0.00	2,701,296.77	408,703.77	408,703.77	2,292,593.00
d5) Pensiones y Jubilaciones	0.00	0.00	0.00	0.00	0.00	0.00
d6) Transferencias a Fideicomisos, Mandatos y Otros Análogos	0.00	0.00	0.00	0.00	0.00	0.00
d7) Transferencias a la Seguridad Social	0.00	0.00	0.00	0.00	0.00	0.00
d8) Donativos	0.00	0.00	0.00	0.00	0.00	0.00
d9) Transferencias al Exterior	0.00	0.00	0.00	0.00	0.00	0.00
E. Bienes Muebles, Intangibles e Intangibles (E+1+4E+2+4E+4F+4G+4H+4I)	114,475.00	0.00	114,475.00	0.00	0.00	114,475.00
e1) Mobiliario y Equipo de Administración	88,575.00	0.00	88,575.00	0.00	0.00	88,575.00
e2) Mobiliario y Equipo Educativo y Recreativo	0.00	0.00	0.00	0.00	0.00	0.00
e3) Equipo e Instrumental Médico y de Laboratorio	0.00	0.00	0.00	0.00	0.00	0.00
e4) Vehículos y Equipo de Transporte	0.00	0.00	0.00	0.00	0.00	0.00
e5) Equipo de Defensa y Seguridad	0.00	0.00	0.00	0.00	0.00	0.00
e6) Maquinaria, Otros Equipos y Herramientas	25,500.00	0.00	25,500.00	0.00	0.00	25,500.00
e7) Activos Biológicos	0.00	0.00	0.00	0.00	0.00	0.00
e8) Bienes Intangibles	0.00	0.00	0.00	0.00	0.00	0.00
e9) Activos Intangibles	0.00	0.00	0.00	0.00	0.00	0.00
F. Inversión Pública (F+1+4F+2)	0.00	0.00	0.00	0.00	0.00	0.00
f1) Obra Pública en Bienes de Dominio Público	0.00	0.00	0.00	0.00	0.00	0.00
f2) Obra Pública en Bienes Propios	0.00	0.00	0.00	0.00	0.00	0.00
f3) Proyectos Productivos y Acciones de Fomento	0.00	0.00	0.00	0.00	0.00	0.00
G. Inversiones Financieras y Otras Provisiones (G+1+4G+2+4G+4H+4I+4J)	0.00	0.00	0.00	0.00	0.00	0.00
g1) Inversiones Para el Fomento de Actividades Productivas	0.00	0.00	0.00	0.00	0.00	0.00
g2) Acciones y Participaciones de Capital	0.00	0.00	0.00	0.00	0.00	0.00
g3) Compra de Títulos y Valores	0.00	0.00	0.00	0.00	0.00	0.00
g4) Concesión de Préstamos	0.00	0.00	0.00	0.00	0.00	0.00
g5) Inversiones en Fideicomisos, Mandatos y Otros Análogos	0.00	0.00	0.00	0.00	0.00	0.00
Fideicomisos de Desastres Naturales (Infermedad)	0.00	0.00	0.00	0.00	0.00	0.00
g6) Otras Inversiones Financieras	0.00	0.00	0.00	0.00	0.00	0.00
g7) Provisiones para Contingencias y Otras Provisiónes Especiales	0.00	0.00	0.00	0.00	0.00	0.00
H. Participaciones y Aportaciones (H+1+4H+2)	0.00	0.00	0.00	0.00	0.00	0.00
h1) Participaciones	0.00	0.00	0.00	0.00	0.00	0.00
h2) Aportaciones	0.00	0.00	0.00	0.00	0.00	0.00
h3) Convenios	0.00	0.00	0.00	0.00	0.00	0.00
I. Deuda Pública (I+1+4I+2+4I+4H+4I)	0.00	0.00	0.00	0.00	0.00	0.00
i1) Amortización de la Deuda Pública	0.00	0.00	0.00	0.00	0.00	0.00
i2) Intereses de la Deuda Pública	0.00	0.00	0.00	0.00	0.00	0.00
i3) Comisiones de la Deuda Pública	0.00	0.00	0.00	0.00	0.00	0.00
i4) Costos de la Deuda Pública	0.00	0.00	0.00	0.00	0.00	0.00
i5) Costo por Coberturas	0.00	0.00	0.00	0.00	0.00	0.00
i6) Ayudas Financieras	0.00	0.00	0.00	0.00	0.00	0.00
i7) Adesos de Ejercicios Fiscales Anteriores (ADEFAS)	0.00	0.00	0.00	0.00	0.00	0.00

SISTEMA PARA EL DESARROLLO INTEGRAL DE LA FAMILIA DEL ESTADO DE NAYARIT. COORDINACIÓN DE FOMENTO A LAS ARTESANÍAS
 Estado Analítico del Ejercicio del Presupuesto de Egresos Detallado - LDF
 Clasificación por Objeto del Gasto (Capítulo y Concepto)
 Del 1 de Enero al 31 de Marzo de 2022
 (PESOS)


Concepto	Egresos					Subejercicio
	Aprobado	Ampliaciones (Reducciones)	Modificado	Devengado	Pagado	
B. Gasto Equilibrado (B=A4+B4+C4+D4+E4+F4+G4+H4)	0.00	0.00	0.00	0.00	0.00	0.00
A. Servicios Personales (A=1+1a2+1a3+1a4+1a5+1a6+1a7)	0.00	0.00	0.00	0.00	0.00	0.00
a1) Remuneraciones al Personal de Carácter Permanente	0.00	0.00	0.00	0.00	0.00	0.00
a2) Remuneraciones al Personal de Carácter Transitorio	0.00	0.00	0.00	0.00	0.00	0.00
a3) Remuneraciones Adicionales y Especiales	0.00	0.00	0.00	0.00	0.00	0.00
a4) Seguridad Social	0.00	0.00	0.00	0.00	0.00	0.00
a5) Otras Prestaciones Sociales y Económicas	0.00	0.00	0.00	0.00	0.00	0.00
a6) Provisiones	0.00	0.00	0.00	0.00	0.00	0.00
a7) Pago de Estímulos a Servidores Públicos	0.00	0.00	0.00	0.00	0.00	0.00
B. Materiales y Suministros (B=1+1a2+1a3+1a4+1a5+1a6+1a7)	0.00	0.00	0.00	0.00	0.00	0.00
1) Materiales de Administración, Emisión de Documentos y Artículos Oficiales	0.00	0.00	0.00	0.00	0.00	0.00
1a) Alimentos y Utensilios	0.00	0.00	0.00	0.00	0.00	0.00
1a2) Materiales Primas y Materiales de Producción y Comercialización	0.00	0.00	0.00	0.00	0.00	0.00
1a3) Materiales y Artículos de Construcción y de Reparación	0.00	0.00	0.00	0.00	0.00	0.00
1a4) Productos Químicos, Farmacéuticos y de Laboratorio	0.00	0.00	0.00	0.00	0.00	0.00
1a5) Combustibles, Lubricantes y Aditivos	0.00	0.00	0.00	0.00	0.00	0.00
1a6) Vestuario, Blancos, Prendas de Protección y Artículos Deportivos	0.00	0.00	0.00	0.00	0.00	0.00
1a7) Materiales y Suministros Para Seguridad	0.00	0.00	0.00	0.00	0.00	0.00
1a8) Herramientas, Refacciones y Accesorios Menores	0.00	0.00	0.00	0.00	0.00	0.00
C. Servicios Generales (C=1+1a2+1a3+1a4+1a5+1a6+1a7)	0.00	0.00	0.00	0.00	0.00	0.00
1) Servicios Básicos	0.00	0.00	0.00	0.00	0.00	0.00
1a) Servicios de Arrendamiento	0.00	0.00	0.00	0.00	0.00	0.00
1a2) Servicios Profesionales, Científicos, Técnicos y Otros Servicios	0.00	0.00	0.00	0.00	0.00	0.00
1a3) Servicios Financieros, Bancarios y Corredores	0.00	0.00	0.00	0.00	0.00	0.00
1a4) Servicios de Instalación, Reparación, Mantenimiento y Conservación	0.00	0.00	0.00	0.00	0.00	0.00
1a5) Servicios de Comunicación Social y Publicidad	0.00	0.00	0.00	0.00	0.00	0.00
1a6) Servicios de Tránsito y Múltiples	0.00	0.00	0.00	0.00	0.00	0.00
1a7) Servicios Oficiales	0.00	0.00	0.00	0.00	0.00	0.00
1a8) Otros Servicios Generales	0.00	0.00	0.00	0.00	0.00	0.00
D. Transferencias, Asignaciones, Subsidios y Otras Ayudas (D=1+1a2+1a3+1a4+1a5+1a6+1a7+1a8)	0.00	0.00	0.00	0.00	0.00	0.00
1) Transferencias Internas y Asignaciones al Sector Público	0.00	0.00	0.00	0.00	0.00	0.00
1a) Transferencias al Resto del Sector Público	0.00	0.00	0.00	0.00	0.00	0.00
1a2) Subsidios y Subvenciones	0.00	0.00	0.00	0.00	0.00	0.00
1a3) Ayudas Sociales	0.00	0.00	0.00	0.00	0.00	0.00
1a4) Posesiones y Adilaciones	0.00	0.00	0.00	0.00	0.00	0.00
1a5) Transferencias a Fideicomisos, Mandatos y Otros Análogos	0.00	0.00	0.00	0.00	0.00	0.00
1a6) Transferencias a la Seguridad Social	0.00	0.00	0.00	0.00	0.00	0.00
1a7) Donativos	0.00	0.00	0.00	0.00	0.00	0.00
1a8) Transferencias al Exterior	0.00	0.00	0.00	0.00	0.00	0.00
E. Bienes Muebles, Inmuebles e Intangibles (E=1+1a2+1a3+1a4+1a5+1a6+1a7+1a8)	0.00	0.00	0.00	0.00	0.00	0.00
1) Mobiliario y Equipo de Administración	0.00	0.00	0.00	0.00	0.00	0.00
1a) Mobiliario y Equipo Educativo y Recreativo	0.00	0.00	0.00	0.00	0.00	0.00
1a2) Equipo e Instrumental Médico y de Laboratorio	0.00	0.00	0.00	0.00	0.00	0.00
1a3) Vehículos y Equipo de Transporte	0.00	0.00	0.00	0.00	0.00	0.00
1a4) Equipo de Defensa y Seguridad	0.00	0.00	0.00	0.00	0.00	0.00
1a5) Maquinaria, Otros Equipos y Herramientas	0.00	0.00	0.00	0.00	0.00	0.00
1a6) Activos Biológicos	0.00	0.00	0.00	0.00	0.00	0.00
1a7) Bienes Inmuebles	0.00	0.00	0.00	0.00	0.00	0.00
1a8) Activos Intangibles	0.00	0.00	0.00	0.00	0.00	0.00
F. Inversión Pública (F=1+1a2+1a3)	0.00	0.00	0.00	0.00	0.00	0.00
1) Obras Públicas en Bienes de Dominio Público	0.00	0.00	0.00	0.00	0.00	0.00
1a) Obras Públicas en Bienes Propios	0.00	0.00	0.00	0.00	0.00	0.00
1a2) Proyectos Productivos y Acciones de Fomento	0.00	0.00	0.00	0.00	0.00	0.00
G. Inversiones Financieras y Otras Provisiones (G=1+1a2+1a3+1a4+1a5+1a6+1a7)	0.00	0.00	0.00	0.00	0.00	0.00
1) Inversiones Para el Fomento de Actividades Productivas	0.00	0.00	0.00	0.00	0.00	0.00
1a) Acciones y Participaciones de Capital	0.00	0.00	0.00	0.00	0.00	0.00
1a2) Compra de Títulos y Valores	0.00	0.00	0.00	0.00	0.00	0.00
1a3) Cesación de Préstamos	0.00	0.00	0.00	0.00	0.00	0.00
1a4) Inversiones en Fideicomisos, Mandatos y Otros Análogos	0.00	0.00	0.00	0.00	0.00	0.00
1a5) Fideicomisos de Desastres Naturales (Informativos)	0.00	0.00	0.00	0.00	0.00	0.00
1a6) Otras Inversiones Financieras	0.00	0.00	0.00	0.00	0.00	0.00
1a7) Provisiones para Contingencias y Otras Grupos Especiales	0.00	0.00	0.00	0.00	0.00	0.00
H. Participaciones y Aportaciones (H=1+1a2+1a3)	0.00	0.00	0.00	0.00	0.00	0.00
1) Participaciones	0.00	0.00	0.00	0.00	0.00	0.00
1a) Aportaciones	0.00	0.00	0.00	0.00	0.00	0.00
1a2) Convenios	0.00	0.00	0.00	0.00	0.00	0.00
I. Deuda Pública (I=1+1a2+1a3+1a4+1a5+1a6+1a7)	0.00	0.00	0.00	0.00	0.00	0.00
1) Amortización de la Deuda Pública	0.00	0.00	0.00	0.00	0.00	0.00
1a) Intereses de la Deuda Pública	0.00	0.00	0.00	0.00	0.00	0.00
1a2) Comisiones de la Deuda Pública	0.00	0.00	0.00	0.00	0.00	0.00
1a3) Costo de la Deuda Pública	0.00	0.00	0.00	0.00	0.00	0.00
1a4) Costo por Coberturas	0.00	0.00	0.00	0.00	0.00	0.00
1a5) Apoyos Financieros	0.00	0.00	0.00	0.00	0.00	0.00
1a6) Adeudos de Ejercicios Fiscales Anteriores (ADEFAS)	0.00	0.00	0.00	0.00	0.00	0.00
II. Total de Egresos (II = I + B)	3,226,160.00	0.00	3,226,160.00	861,411.00	168,251.00	4,964,748.72


MTRC. MAURO LOBO ZADURIN
DIRECTOR GENERAL DIF ESTATA

C.P. ADRIANA TORRES PEREZ
COORDINADORA DE FOMENTO A LAS ARTESANIAS

SISTEMA PARA EL DESARROLLO INTEGRAL DE LA FAMILIA DEL ESTADO DE NAYARIT COORDINACION DE FOMENTO A LAS ARTESANIAS
Estado Analítico del Ejercicio del Presupuesto de Egresos Detallado - LDF
Clasificación Administrativa
Del 1 de Enero al 31 de Marzo de 2022
(PESOS)

Concepto	Egresos					Subejercicio
	Aprobado	Ampliaciones/ (Reducciones)	Modificado	Devengado	Pagado	
I. Gasto No Etiquetado (I=A+B+C+D+E+F+G+H)	5,226,160.80	0.00	5,226,160.80	661,411.08	658,291.08	4,564,749.72
D101 DIRECCIÓN GENERAL	4,028.00	0.00	4,028.00	4,028.00	4,028.00	0.00
D102 SECRETARIA PARTICULAR	8,377.05	0.00	8,377.05	4,652.04	4,652.04	3,725.01
D103 UNIDAD DE ATENCION CIUDADANA	9,981.77	0.00	9,981.77	9,981.77	9,981.77	0.00
D104 UNIDAD DE COMUNICACIÓN SOCIAL	499.00	0.00	499.00	499.00	499.00	0.00
D105 SECRETARIA TECNICA	499.00	0.00	499.00	499.00	499.00	0.00
D106 UNIDAD JURIDICA	295.00	0.00	295.00	295.00	295.00	0.00
D107 UNIDAD DE EVENTOS ESPECIALES	58,128.95	0.00	58,128.95	13,550.00	13,550.00	44,578.95
D301 SUBDIRECCION GENERAL OPERATIVA	4,608.79	0.00	4,608.79	4,608.78	4,608.78	0.01
D306 PAMAR	313.78	0.00	313.78	313.77	313.77	0.01
D307 CENDE	18,926.00	0.00	18,926.00	18,925.34	18,925.34	0.66
D308 CENTRO DE CAPACITACION	1,029.00	0.00	1,029.00	1,029.00	1,029.00	0.00
D402 CASA DE LA MUJER	346.81	0.00	346.81	346.81	346.81	0.00
D405 VELATORIO DIF	314,741.80	0.00	314,741.80	24,214.31	21,094.31	290,527.49
D406 ALIMENTA LA ESPERANZA	0.00	0.00	0.00	0.00	0.00	0.00
D408 AQUÍ NOS VEMOS	2,987.00	0.00	2,987.00	2,987.00	2,987.00	0.00
D409 ALIMENTACION BASICA COMPLETA (ABC)	15,336.00	0.00	15,336.00	15,335.99	15,335.99	0.01
D502 RECURSOS MATERIALES Y SERVICIOS	80,338.63	0.00	80,338.63	18,337.30	18,337.30	62,001.33
GENERALES						
D505 TECNOLOGIAS DE LA INFORMACION	5,840.02	0.00	5,840.02	5,840.01	5,840.01	0.01
D560 FOMENTO A LAS ARTESANIAS	4,691,168.59	0.00	4,691,168.59	527,352.38	527,352.38	4,163,816.21
D701 PROCURADURIA DE PROTECCION DE NIÑAS, NIÑOS Y ADOLESCENTES	8,715.61	0.00	8,715.61	8,615.58	8,615.58	100.03
II. Gasto Etiquetado (II=A+B+C+D+E+F+G+H)	0.00	0.00	0.00	0.00	0.00	0.00
D101 DIRECCIÓN GENERAL	0.00	0.00	0.00	0.00	0.00	0.00
D102 SECRETARIA PARTICULAR	0.00	0.00	0.00	0.00	0.00	0.00
D103 UNIDAD DE ATENCION CIUDADANA	0.00	0.00	0.00	0.00	0.00	0.00
D104 UNIDAD DE COMUNICACIÓN SOCIAL	0.00	0.00	0.00	0.00	0.00	0.00
D105 SECRETARIA TECNICA	0.00	0.00	0.00	0.00	0.00	0.00
D106 UNIDAD JURIDICA	0.00	0.00	0.00	0.00	0.00	0.00
D107 UNIDAD DE EVENTOS ESPECIALES	0.00	0.00	0.00	0.00	0.00	0.00
D301 SUBDIRECCION GENERAL OPERATIVA	0.00	0.00	0.00	0.00	0.00	0.00
D306 PAMAR	0.00	0.00	0.00	0.00	0.00	0.00
D307 CENDE	0.00	0.00	0.00	0.00	0.00	0.00
D308 CENTRO DE CAPACITACION	0.00	0.00	0.00	0.00	0.00	0.00
D402 CASA DE LA MUJER	0.00	0.00	0.00	0.00	0.00	0.00
D405 VELATORIO DIF	0.00	0.00	0.00	0.00	0.00	0.00
D406 ALIMENTA LA ESPERANZA	0.00	0.00	0.00	0.00	0.00	0.00
D408 AQUÍ NOS VEMOS	0.00	0.00	0.00	0.00	0.00	0.00
D409 ALIMENTACION BASICA COMPLETA (ABC)	0.00	0.00	0.00	0.00	0.00	0.00
D502 RECURSOS MATERIALES Y SERVICIOS	0.00	0.00	0.00	0.00	0.00	0.00
GENERALES						
D505 TECNOLOGIAS DE LA INFORMACION	0.00	0.00	0.00	0.00	0.00	0.00
D560 FOMENTO A LAS ARTESANIAS	0.00	0.00	0.00	0.00	0.00	0.00
D701 PROCURADURIA DE PROTECCION DE NIÑAS, NIÑOS Y ADOLESCENTES	0.00	0.00	0.00	0.00	0.00	0.00
III. Total de Egresos (III = I + II)	5,226,160.80	0.00	5,226,160.80	661,411.08	658,291.08	4,564,749.72


Mtro. MAURO EUGO IZAGUIRRE
DIRECTOR GENERAL DE DIF ESTATAL


C.P. ADRIANA TORRES PEREZ
COORDINADORA DE FOMENTO A LAS ARTESANIAS

SISTEMA PARA EL DESARROLLO INTEGRAL DE LA FAMILIA DEL ESTADO DE NAYARI COORDINACIÓN DE FOMENTO A LAS ARTESANÍAS
Estado Analítico del Ejercicio del Presupuesto de Egresos Detallado - LDF
Clasificación Funcional (Finalidad y Función)
Del 1 de Enero al 31 de Marzo de 2022
(PESOS)

Concepto	Egresos					Subejercicio
	Aprobado	Ampliaciones/ (Reducciones)	Modificado	Devengado	Pagado	
I. Gasto No Etiquetado (I=A+B+C+D)	5,226,160.80	0.00	5,226,160.80	661,411.08	658,291.98	4,564,749.72
A. Gobierno (A=a1+a2+a3+a4+a5+a6+a7+a8)	0.00	0.00	0.00	0.00	0.00	0.00
a1) Legislación	0.00	0.00	0.00	0.00	0.00	0.00
a2) Justicia	0.00	0.00	0.00	0.00	0.00	0.00
a3) Coordinación de la Política de Gobierno	0.00	0.00	0.00	0.00	0.00	0.00
a4) Relaciones Exteriores	0.00	0.00	0.00	0.00	0.00	0.00
a5) Asuntos Financieros y Hacendarios	0.00	0.00	0.00	0.00	0.00	0.00
a6) Seguridad Nacional	0.00	0.00	0.00	0.00	0.00	0.00
a7) Asuntos de Orden Público y de Seguridad Interior	0.00	0.00	0.00	0.00	0.00	0.00
a8) Otros Servicios Generales	0.00	0.00	0.00	0.00	0.00	0.00
B. Desarrollo Social (B=b1+b2+b3+b4+b5+b6+b7)	5,226,160.80	0.00	5,226,160.80	661,411.08	658,291.98	4,564,749.72
b1) Protección Ambiental	0.00	0.00	0.00	0.00	0.00	0.00
b2) Vivienda y Servicios a la Comunidad	0.00	0.00	0.00	0.00	0.00	0.00
b3) Salud	0.00	0.00	0.00	0.00	0.00	0.00
b4) Recreación, Cultura y Otras Manifestaciones Sociales	0.00	0.00	0.00	0.00	0.00	0.00
b5) Educación	0.00	0.00	0.00	0.00	0.00	0.00
b6) Protección Social	5,226,160.80	0.00	5,226,160.80	661,411.08	658,291.98	4,564,749.72
b7) Otros Asuntos Sociales	0.00	0.00	0.00	0.00	0.00	0.00
C. Desarrollo Económico (C=c1+c2+c3+c4+c5+c6+c7+c8+c9)	0.00	0.00	0.00	0.00	0.00	0.00
c1) Asuntos Económicos, Comerciales y Laborales en General	0.00	0.00	0.00	0.00	0.00	0.00
c2) Agropecuaria, Silvicultura, Pesca y Caza	0.00	0.00	0.00	0.00	0.00	0.00
c3) Combustibles y Energía	0.00	0.00	0.00	0.00	0.00	0.00
c4) Minería, Manufacturas y Construcción	0.00	0.00	0.00	0.00	0.00	0.00
c5) Transporte	0.00	0.00	0.00	0.00	0.00	0.00
c6) Comunicaciones	0.00	0.00	0.00	0.00	0.00	0.00
c7) Turismo	0.00	0.00	0.00	0.00	0.00	0.00
c8) Ciencia, Tecnología e Innovación	0.00	0.00	0.00	0.00	0.00	0.00
c9) Otras Industrias y Otros Asuntos Económicos	0.00	0.00	0.00	0.00	0.00	0.00
D. Otras No Clasificadas en Funciones Anteriores (D=d1+d2+d3+d4)	0.00	0.00	0.00	0.00	0.00	0.00
d1) Transacciones de la Deuda Pública / Costo Financiero de la Deuda	0.00	0.00	0.00	0.00	0.00	0.00
d2) Transferencias, Particiones y Aportaciones Entre Diferentes Niveles y Órganos de Gobierno	0.00	0.00	0.00	0.00	0.00	0.00
d3) Sancionamiento del Sistema Financiero	0.00	0.00	0.00	0.00	0.00	0.00
d4) Adeudos de Ejercicios Fiscales Anteriores	0.00	0.00	0.00	0.00	0.00	0.00
II. Gasto Etiquetado (I=A+B+C+D)	0.00	0.00	0.00	0.00	0.00	0.00
A. Gobierno (A=a1+a2+a3+a4+a5+a6+a7+a8)	0.00	0.00	0.00	0.00	0.00	0.00
a1) Legislación	0.00	0.00	0.00	0.00	0.00	0.00
a2) Justicia	0.00	0.00	0.00	0.00	0.00	0.00
a3) Coordinación de la Política de Gobierno	0.00	0.00	0.00	0.00	0.00	0.00
a4) Relaciones Exteriores	0.00	0.00	0.00	0.00	0.00	0.00
a5) Asuntos Financieros y Hacendarios	0.00	0.00	0.00	0.00	0.00	0.00
a6) Seguridad Nacional	0.00	0.00	0.00	0.00	0.00	0.00
a7) Asuntos de Orden Público y de Seguridad Interior	0.00	0.00	0.00	0.00	0.00	0.00
a8) Otros Servicios Generales	0.00	0.00	0.00	0.00	0.00	0.00
B. Desarrollo Social (B=b1+b2+b3+b4+b5+b6+b7)	0.00	0.00	0.00	0.00	0.00	0.00
b1) Protección Ambiental	0.00	0.00	0.00	0.00	0.00	0.00
b2) Vivienda y Servicios a la Comunidad	0.00	0.00	0.00	0.00	0.00	0.00
b3) Salud	0.00	0.00	0.00	0.00	0.00	0.00
b4) Recreación, Cultura y Otras Manifestaciones Sociales	0.00	0.00	0.00	0.00	0.00	0.00
b5) Educación	0.00	0.00	0.00	0.00	0.00	0.00
b6) Protección Social	0.00	0.00	0.00	0.00	0.00	0.00
b7) Otros Asuntos Sociales	0.00	0.00	0.00	0.00	0.00	0.00
C. Desarrollo Económico (C=c1+c2+c3+c4+c5+c6+c7+c8+c9)	0.00	0.00	0.00	0.00	0.00	0.00
c1) Asuntos Económicos, Comerciales y Laborales en General	0.00	0.00	0.00	0.00	0.00	0.00
c2) Agropecuaria, Silvicultura, Pesca y Caza	0.00	0.00	0.00	0.00	0.00	0.00
c3) Combustibles y Energía	0.00	0.00	0.00	0.00	0.00	0.00
c4) Minería, Manufacturas y Construcción	0.00	0.00	0.00	0.00	0.00	0.00
c5) Transporte	0.00	0.00	0.00	0.00	0.00	0.00
c6) Comunicaciones	0.00	0.00	0.00	0.00	0.00	0.00
c7) Turismo	0.00	0.00	0.00	0.00	0.00	0.00
c8) Ciencia, Tecnología e Innovación	0.00	0.00	0.00	0.00	0.00	0.00
c9) Otras Industrias y Otros Asuntos Económicos	0.00	0.00	0.00	0.00	0.00	0.00

SISTEMA PARA EL DESARROLLO INTEGRAL DE LA FAMILIA DEL ESTADO DE NAYARIT COORDINACIÓN DE FOMENTO A LAS ARTESANÍAS
 Estado Analítico del Ejercicio del Presupuesto de Egresos Detallado - LDF
 Clasificación Funcional (Finalidad y Función)
 Del 1 de Enero al 31 de Marzo de 2022
 (PESOS)


Concepto	Egresos					Subejercicio
	Aprobado	Ampliaciones/ (Reducciones)	Modificado	Devengado	Pagado	
D. Otras No Clasificadas en Funciones Anteriores (D=d1+d2+d3+d4)	0.00	0.00	0.00	0.00	0.00	0.00
d1) Transacciones de la Deuda Pública / Costo Financiero de la Deuda	0.00	0.00	0.00	0.00	0.00	0.00
d2) Transferencias, Participaciones y Aportaciones Entre Diferentes Niveles y Ordenes de Gobierno	0.00	0.00	0.00	0.00	0.00	0.00
d3) saneamiento del Sistema Financiero	0.00	0.00	0.00	0.00	0.00	0.00
d4) Adeudos de Ejercicios Fiscales Anteriores	0.00	0.00	0.00	0.00	0.00	0.00
III. Total de Egresos (III = I + II)	5,225,160.88	0.00	5,225,160.88	661,411.88	658,291.08	4,564,749.72


 MTR. MAURO LUGO CAJALINRE
 DIRECTOR GENERAL DF ESTATAL


 C.F. ADRIANA TORRES PEREZ
 COORDINADORA DE FOMENTO A LAS ARTESANÍAS

SISTEMA PARA EL DESARROLLO INTEGRAL DE LA FAMILIA DEL ESTADO DE NAYARIT COORDINACION DE FOMENTO A LAS ARTESANIAS
Estado Analítico del Ejercicio del Presupuesto de Egresos Detallado - LDF
Clasificación de Servicios Personales por Categoría
Del 1 de Enero al 31 de marzo de 2022
(PESOS)

Concepto	Egresos					Subejercicio
	Aprobado	Ampliaciones/ (Reducciones)	Modificado	Devengado	Pagado	
I. Gasto No Etiquetado (I=A+B+C+D+E+F)	106,500.00	0.00	106,500.00	0.00	0.00	106,500.00
A. Personal Administrativo y de Servicio Público	106,500.00	0.00	106,500.00	0.00	0.00	106,500.00
B. Magisterio	0.00	0.00	0.00	0.00	0.00	0.00
C. Servicios de Salud (C=c1+c2)	0.00	0.00	0.00	0.00	0.00	0.00
c1) Personal Administrativo	0.00	0.00	0.00	0.00	0.00	0.00
c2) Personal Médico, Paramédico y afín	0.00	0.00	0.00	0.00	0.00	0.00
D. Seguridad Pública	0.00	0.00	0.00	0.00	0.00	0.00
E. Gastos asociados a la implementación de nuevas leyes federales o reformas a las mismas (E = e1 + e2)	0.00	0.00	0.00	0.00	0.00	0.00
e1) Nombre del Programa o Ley 1	0.00	0.00	0.00	0.00	0.00	0.00
e2) Nombre del Programa o Ley 2	0.00	0.00	0.00	0.00	0.00	0.00
F. Sentencias laborales definitivas	0.00	0.00	0.00	0.00	0.00	0.00
II. Gasto Etiquetado (II=A+II+C+D+E+F)	0.00	0.00	0.00	0.00	0.00	0.00
A. Personal Administrativo y de Servicio Público	0.00	0.00	0.00	0.00	0.00	0.00
B. Magisterio	0.00	0.00	0.00	0.00	0.00	0.00
C. Servicios de Salud (C=c1+c2)	0.00	0.00	0.00	0.00	0.00	0.00
c1) Personal Administrativo	0.00	0.00	0.00	0.00	0.00	0.00
c2) Personal Médico, Paramédico y afín	0.00	0.00	0.00	0.00	0.00	0.00
D. Seguridad Pública	0.00	0.00	0.00	0.00	0.00	0.00
E. Gastos asociados a la implementación de nuevas leyes federales o reformas a las mismas (E = e1 + e2)	0.00	0.00	0.00	0.00	0.00	0.00
e1) Nombre del Programa o Ley 1	0.00	0.00	0.00	0.00	0.00	0.00
e2) Nombre del Programa o Ley 2	0.00	0.00	0.00	0.00	0.00	0.00
F. Sentencias laborales definitivas	0.00	0.00	0.00	0.00	0.00	0.00
III. Total del Gasto en Servicios Personales (III = I + II)	106,500.00	0.00	106,500.00	0.00	0.00	106,500.00


 MTR. MAURO LUGO IZAGUIRRE
 DIRECTOR GENERAL DIF ESTATAL


 C.P. ADRIANA TORRES PEREZ
 COORDINADORA DE FOMENTO A LAS ARTESANIAS

SISTEMA PARA EL DESARROLLO INTEGRAL DE LA FAMILIA DEL ESTADO DE NAYARIT


VELATORIO DIF


Balanza de Comprobación del 02/ene./2022 al 31/mar./2022

Usr: supervisor
rpt:BalanzaComp

Cuentas con saldos y movimientos acumulado. (De la cuenta: 1000 a la 9000)

Nat.	Cuenta	Nombre de la cuenta	SALDO ANTERIOR		MOVIMIENTOS		SALDO ACTUAL	
			DEUDOR	ACREEDOR	DEUDOR	ACREEDOR	DEUDOR	ACREEDOR
D	1112	BANCOS/TESORERÍA	\$0.00	\$0.00	\$5,300.00	\$0.00	\$5,300.00	\$0.00
D	1122	CUENTAS POR COBRAR A CORTO PLAZO	\$7,500.00	\$0.00	\$5,300.00	\$5,300.00	\$7,500.00	\$0.00
D	1123	DEUDORES DIVERSOS POR COBRAR A CORTO PLAZO	\$54,813.93	\$0.00	\$0.00	\$0.00	\$54,813.93	\$0.00
D	1141	INVENTARIO DE MERCANCIAS PARA VENTA	\$1,301.00	\$0.00	\$0.00	\$0.00	\$1,301.00	\$0.00
D	1241	MOBILIARIO Y EQUIPO DE ADMINISTRACIÓN	\$184,326.25	\$0.00	\$0.00	\$0.00	\$184,326.25	\$0.00
D	1244	VEHÍCULOS Y EQUIPO DE TRANSPORTE	\$134,163.00	\$0.00	\$0.00	\$0.00	\$134,163.00	\$0.00
A	1263	DEPRECIACIÓN ACUMULADA DE BIENES MUEBLES	\$0.00	\$318,205.98	\$0.00	\$12.51	\$0.00	\$318,218.49
D	1279	OTROS ACTIVOS DIFERIDOS	\$1,013.00	\$0.00	\$0.00	\$0.00	\$1,013.00	\$0.00
A	3210	RESULTADOS DEL EJERCICIO (AHORRO/ DESAHORRO)	\$0.00	\$0.00	\$0.00	\$0.00	\$0.00	\$0.00
A	3220	RESULTADOS DE EJERCICIOS ANTERIORES	\$0.00	\$64,911.20	\$0.00	\$0.00	\$0.00	\$64,911.20
A	4173	INGRESOS POR VENTA DE BIENES Y PRESTACIÓN DE SERVICIOS DE ENTIDADES PARAESTATALES Y FIDEICOMISOS NO EMPRESARIALES Y NO FINANCIEROS	\$0.00	\$0.00	\$0.00	\$5,300.00	\$0.00	\$5,300.00
D	5515	DEPRECIACIÓN DE BIENES MUEBLES	\$0.00	\$0.00	\$12.51	\$0.00	\$12.51	\$0.00
D	8110	LEY DE INGRESOS ESTIMADA	\$68,500.00	\$0.00	\$0.00	\$0.00	\$68,500.00	\$0.00
A	8120	LEY DE INGRESOS POR EJECUTAR	\$0.00	\$68,500.00	\$5,300.00	\$0.00	\$0.00	\$63,200.00
A	8140	LEY DE INGRESOS DEVENGADA	\$0.00	\$0.00	\$5,300.00	\$5,300.00	\$0.00	\$0.00
A	8150	LEY DE INGRESOS RECAUDADA	\$0.00	\$0.00	\$0.00	\$5,300.00	\$0.00	\$5,300.00
A	8210	PRESUPUESTO DE EGRESOS APROBADO	\$0.00	\$68,500.00	\$0.00	\$0.00	\$0.00	\$68,500.00
D	8220	PRESUPUESTO DE EGRESOS POR EJERCER	\$68,500.00	\$0.00	\$0.00	\$0.00	\$68,500.00	\$0.00
Sumas =>			\$520,117.18	\$520,117.18	\$21,212.51	\$21,212.51	\$525,429.69	\$525,429.69


 MTR. MAURO LUGO IZAGUIRRE
 DIRECTOR GENERAL DEL SIDIFEN


 LIC. ANGEL GUSTAVO SANCHEZ MEDINA
 COORDINADOR DE VELATORIO DIF

SISTEMA PARA EL DESARROLLO INTEGRAL DE LA FAMILIA DEL ESTADO DE NAYARIT

VELATORIO

Flujo Operacional

Del 01/ene./2022 al 31/mar./2022

DISPONIBILIDAD AL 1 DE ENERO DE 2022		
INGRESOS Y OTROS BENEFICIOS		
INGRESOS POR VENTA DE BIENES Y PRESTACIÓN DE SERVICIOS	\$5,300.00	
TOTAL INGRESOS Y OTROS BENEFICIOS		<u>\$5,300.00</u>
GASTOS Y OTRAS PERDIDAS		
ESTIMACIONES, DEPRECIACIONES, DETERIOROS, OBSOLESCENCIA Y AMORTIZACIONES	\$12.51	
		\$12.51
DISPONIBILIDAD AL 31 DE MARZO DE 2022		<u><u>\$5,287.49</u></u>
INTEGRACIÓN DE DISPONIBILIDAD AL 31 DE MARZO DE 2022		
CUENTAS DE BALANCE DEUDORA		
BANCOS/TESORERÍA	\$5,300.00	
CUENTAS POR COBRAR A CORTO PLAZO	\$7,500.00	
DEUDORES DIVERSOS POR COBRAR A CORTO PLAZO	\$64,813.93	
INVENTARIO DE MERCANCIAS PARA VENTA	\$1,301.00	
MOBILIARIO Y EQUIPO DE ADMINISTRACIÓN	\$194,328.25	
VEHÍCULOS Y EQUIPO DE TRANSPORTE	\$134,163.00	
OTROS ACTIVOS DIFERIDOS	\$1,013.00	
		\$388,417.18
CUENTAS DE BALANCE ACREADORAS		
DEPRECIACION ACUMULADA DE BIENES MUEBLES	\$318,218.48	
RESULTADOS DE EJERCICIOS ANTERIORES	\$64,911.20	
		\$383,129.69
		<u><u>\$5,287.49</u></u>



 MTRD. MAURO LUGO IZAGUIRRE
 DIRECTOR GENERAL DEL SIDIFEN





 LIC. ANGEL GUSTAVO SANCHEZ MEDINA
 COORDINADOR DE VELATORIO DIF

SISTEMA ESTATAL PARA EL DESARROLLO INTEGRAL DE LA FAMILIA DEL ESTADO DE NAYARIT
VELATORIO DIF
 AVANCE AL CUMPLIMIENTO DE LOS PROGRAMAS
 CON BASE EN LOS INDICADORES APROBADOS

PRIMER TRIMESTRE 2021

DESCRIPCION	UNIDAD DE MEDIDA	META ANUAL	AVANCE A LA FECHA	% A LA FECHA
SERVICIOS DE VELACION EN DOMICILIOS VENDIDOS	SERVICIO	12	2	16.67
SERVICIOS DE VELACION EN DOMICILIOS DONADOS	SERVICIO	48	5	10.42
SERVICIOS DE VELACION EN CAPILLA VENDIDOS	SERVICIO	12	0	-
SERVICIOS DE VELACION EN CAPILLA DONADOS	SERVICIO	12	1	8.33
TRASLADOS DE CUERPO EN LA ENTIDAD VENDIDOS	SERVICIO	12	0	-
TRASLADOS DE CUERPO EN LA ENTIDAD DONADOS	SERVICIO	36	7	19.44
TRASLADOS FUERA DE LA ENTIDAD VENDIDOS	SERVICIO	2	0	-
SERVICIOS DE TRASLADOS FUERA DE LA ENTIDAD DONADOS	SERVICIO	2	2	100.00
EMBALAJAMIENTOS DE CUERPOS VENDIDOS	SERVICIO	34	0	-
EMBALAJAMIENTOS DE CUERPOS DONADOS	SERVICIO	42	0	-
ATAUDES VENDIDOS	PIEZA	38	4	6.90
ATAUDES DONADOS	PIEZA	212	17	8.02
RENTA DE CARPA Y SILLAS	SERVICIO	12	2	16.67
SERVICIO GRATUITO CARPA Y SILLAS	SERVICIO	48	1	2.08
PERSONAS BENEFICIARIAS	HOMBRES	104	11	10.58
	MUJERES	176	20	11.36
PERSONAS QUE CONSIDERAN QUE LOS SERVICIOS FUERON DE CALIDAD	PERSONA	280	31	11.07
FAMILIAS ATENDIDAS POR VELATORIO DIF	FAMILIA	280	31	11.07
FAMILIAS BENEFICIARIAS CON SERVICIO FUNERARIO A BAJO COSTO	FAMILIA	64	5	7.81
FAMILIAS BENEFICIARIAS CON SERVICIO FUNERARIO GRATUITO	FAMILIA	216	26	12.04
PERSONAS QUE DUERON CONOCER LOS SERVICIOS DE VELATORIO	PERSONAS	180	16	8.60
PERSONAS ENCUESTADAS	PERSONAS	280	31	11.07
PERSONAS BENEFICIARIAS CON SERVICIO COMPLETO	PERSONAS	280	31	11.07
FAMILIAS BENEFICIARIAS	FAMILIA	280	31	11.07
SERVICIOS FUNERARIOS SOLICITADOS	SERVICIO	341	55	16.13
SERVICIOS FUNERARIOS OTORGADOS	SERVICIO	280	31	11.07
MANTENIMIENTOS DE LAS INSTALACIONES Y EQUIPOS PROGRAMADOS	SERVICIO	48	0	16.67
MANTENIMIENTOS DE LAS INSTALACIONES Y EQUIPOS REALIZADOS	SERVICIO	48	0	16.67


 LIC. MAURO LUGO IZAQUIRRE
 DIRECTOR GENERAL DEL SIDIFEN


 LIC. ANGEL GUSTAVO SANCHEZ MEDINA
 COORDINACION DE VELATORIO DIF

SISTEMA PARA EL DESARROLLO INTEGRAL DE LA FAMILIA DEL ESTADO DE NAYARIT
VELATORIO DIF
Estado de Situación Financiera

Ur. aspenise
 y@Estad@Gua@

Al 31/mar./2022
 (Cifras en Pesos)

	<u>2022</u>		<u>2022</u>
ACTIVO		PASIVO	
<u>ACTIVO CIRCULANTE</u>	<u>\$68,914.93</u>	<u>PASIVO CIRCULANTE</u>	<u>\$0.00</u>
EFFECTIVO Y EQUIVALENTES	\$5,200.00	<u>PASIVO NO CIRCULANTE</u>	<u>\$0.00</u>
BANCOS/ TESORERÍA	\$0,300.00	HACIENDA PÚBLICA/ PATRIMONIO	
DERECHOS A RECIBIR EFECTIVO O EQUIVALENTES	\$62,213.93	<u>HACIENDA PÚBLICA/PATRIMONIO CONTRIBUIDO</u>	<u>\$0.00</u>
CUENTAS POR COBRAR A CORTO PLAZO	\$7,500.00	<u>HACIENDA PÚBLICA (PATRIMONIO GENERADO)</u>	<u>\$70,198.69</u>
DEUDORES DIVERSOS POR COBRAR A CORTO PLAZO	\$54,913.03	RESULTADOS DEL EJERCICIO (AHORRO/ DESAHORRO)	\$5,207.49
INVENTARIOS	\$1,301.00	RESULTADOS DE EJERCICIOS ANTERIORES	\$54,911.20
INVENTARIO DE MERCANCIAS PARA VENTA	\$1,301.00	<u>EXCESO O INSUFICIENCIA EN LA ACTUALIZACIÓN DE LA</u>	<u>\$0.00</u>
Total de Activos Circulantes	\$68,914.93	Total Hacienda Pública/Patrimonio	\$70,198.69
<u>ACTIVO NO CIRCULANTE</u>	<u>\$1,283.76</u>	Total del Pasivo y Hacienda Pública/Patrimonio	\$70,198.69
BIENES MUEBLES	\$378,488.26		
MOBILIARIO Y EQUIPO DE ADMINISTRACIÓN	\$184,326.25		
VEHÍCULOS Y EQUIPO DE TRANSPORTE	\$134,163.00		
DEPRECIACIÓN, DETERIORO Y AMORTIZACIÓN ACUMULADA DE	-		
DEPRECIACIÓN ACUMULADA DE BIENES MUEBLES	-\$318,218.49		
ACTIVOS DIFERIDOS	\$1,073.00		
OTROS ACTIVOS DIFERIDOS	\$1,073.00		
Total de Activos No Circulantes	\$1,283.76		
Total del Activo	\$70,198.69		

SISTEMA PARA EL DESARROLLO INTEGRAL DE LA FAMILIA DEL ESTADO DE NAYARIT
VELATORIO DIF

Estado de Situación Financiera

Usr superior
rplEstadoSituaci

Al 31/mar./2022
(Cifras en Pesos)

2022

CUENTAS DE ORDEN

LEY DE INGRESOS

LEY DE INGRESOS ESTIMADA	\$82,500.00
LEY DE INGRESOS POR EJECUTAR	\$92,200.00
LEY DE INGRESOS DEVENGADA	\$5,300.00
LEY DE INGRESOS RECAUDADA	\$5,300.00

PRESUPUESTO DE EGRESOS

PRESUPUESTO DE EGRESOS APROBADO	\$82,500.00
PRESUPUESTO DE EGRESOS POR EJERCER	\$82,500.00

"Bajo protesta de decir verdad declaramos que los Estados Financieros y sus notas, son razonablemente correctos y son responsabilidad del emisor".



MTRO. MAURÓ LUGO IZAGUIRRE
DIRECTOR GENERAL DEL SIFIFEN



LIC. ANGEL GUSTAVO SANCHEZ MEDINA
COORDINADOR DE VELATORIO DIF

**SISTEMA PARA EL DESARROLLO INTEGRAL DE LA FAMILIA DEL ESTADO DE NAYARIT
VELATORIO DIF**


ESTADO DE ACTIVIDADES


Del 01/ene./2022 al 31/mar./2022

(Cifras en Pesos)

Concepto	2022
INGRESOS Y OTROS BENEFICIOS	
INGRESOS DE GESTIÓN	\$5,300.00
INGRESOS POR VENTA DE BIENES Y PRESTACIÓN DE SERVICIOS	\$5,300.00
PARTICIPACIONES, APORTACIONES, CONVENIOS, INCENTIVOS DERIVADOS DE LA COLABORACIÓN FISCAL, FONDOS DISTINTOS DE APORTACIONES, TRANSFERENCIAS, ASIGNACIONES, SUBSIDIOS Y SUBVENCIONES, Y PENSIONES Y JUBILACIONES	\$0.00
OTROS INGRESOS Y BENEFICIOS	\$0.00
Total de Ingresos y Otros Beneficios	\$5,300.00
GASTOS Y OTRAS PÉRDIDAS	
GASTOS DE FUNCIONAMIENTO	\$0.00
TRANSFERENCIAS, ASIGNACIONES, SUBSIDIOS Y OTRAS AYUDAS	\$0.00
PARTICIPACIONES Y APORTACIONES	\$0.00
INTERESES, COMISIONES Y OTROS GASTOS DE LA DEUDA PÚBLICA	\$0.00
OTROS GASTOS Y PÉRDIDAS EXTRAORDINARIAS	\$12.51
ESTIMACIONES, DEPRECIACIONES, DETERIOROS, OBSOLESCENCIA Y AMORTIZACIONES	\$12.51
INVERSIÓN PÚBLICA	\$0.00
Total de Gastos y otras Pérdidas	\$12.51
Resultado del Ejercicio (Ahorro/Desahorro)	\$5,287.49

"Bajo protesta de decir verdad declaramos que los Estados Financieros y sus notas, son razonablemente correctos y son responsabilidad del emisor".


 MTR. MAURO LUGO IZAGUIRRE
 DIRECTOR GENERAL DEL SIDIFEN



 LIC. ANGEL GUSTAVO SANCHEZ MEDINA
 COORDINADOR DE VELATORIO DIF

NOTAS AL INFORME DE AVANCE DE GESTION FINANCIERA
PRIMER TRIMESTRE 2022

- I. En el Balance Presupuestario del Trimestre comprendido del 01 de enero al 31 de marzo de 2022, no presentó recurso disponible negativo a que hace referencia la ley de disciplina financiera de las entidades federativas y municipios.
- II. No se cuenta con obras y acciones realizadas por el Trimestre comprendido del 01 de enero al 31 de marzo de 2022.
- III. No se realizaron aumentos o creación de gastos al Presupuesto de Egresos por el Trimestre comprendido del 01 de enero al 31 de marzo de 2022.
- IV. No se contrajeron obligaciones ni financiamientos por el Trimestre comprendido del 01 de enero al 31 de marzo de 2022.
- V. En el Trimestre comprendido del 01 de enero al 31 de marzo de 2022 no se contrajeron obligaciones a corto plazo en los términos del Capítulo II, Título Tercero, de la Ley de Disciplina Financiera de las Entidades Federativas.
- VI. En el Trimestre comprendido del 01 de enero al 31 de marzo de 2022 no se cuenta con convenios en materia de Deuda Estatal Garantizada.



Mtro. Mauro Lugo Izaguirre
Director General del SIDIFEN



Lic. Ángel Gustavo Sánchez Medina
Coordinador de Velatorio DIF

SISTEMA PARA EL DESARROLLO INTEGRAL DE LA FAMILIA DEL ESTADO DE NAYARIT - VELATORO DF.

Estado de Situación Financiera Detallada - LDF

Al 31 de Marzo de 2022 y al 31 de diciembre de 2021

(PESOS)

Concepto (c)	Al 31 de Marzo de 2022 (d)	Al 31 de diciembre de 2021 (e)	Concepto (y)	Al 31 de Marzo de 2022 (h)	Al 31 de diciembre de 2021 (i)
ACTIVO			PASIVO		
Activo Circulante			Activo Circulante		
a. Efectivo y Equivalentes (a1+a2+a3+a4+a5)	5,101.00	9.00	a. Cuentas por Pagar a Corto Plazo (a1+a2+a3+a4+a5+a6)	0.00	0.00
a1) Efectivo	0.00	0.00	a1) Servicios Personales por Pagar a Corto Plazo	0.00	0.00
a2) Bancos/Financiera	2,200.00	0.00	a2) Proveedores por Pagar a Corto Plazo	0.00	0.00
a3) Bancos/Depositos y Otras	9.00	0.00	a3) Contribuciones por Deudas Públicas por Pagar a Corto Plazo	0.00	0.00
a4) Inversiones Temporales (hasta 90 días)	9.00	0.00	a4) Participaciones y Aportaciones por Pagar a Corto Plazo	0.00	0.00
a5) Fondos con Afiliación Laboral	0.00	0.00	a5) Transferencias Obligatorias por Pagar a Corto Plazo	0.00	0.00
a6) Depósitos de Fondos de Terceeros en Garantía y/o Administración	0.00	0.00	a6) Intereses, Comisiones y Otros Gastos de la Deuda Pública por Pagar a Corto Plazo	0.00	0.00
a7) Otros Efectivos y Equivalentes	0.00	0.00	a7) Retenciones y Contribuciones por Pagar a Corto Plazo	0.00	0.00
b. Deudores a Pagar Circulantes y Equivalentes (b1+b2+b3+b4+b5+b6)	52,312.00	52,312.00	a8) Deducciones de la Ley de Ingresos por Pagar a Corto Plazo	0.00	0.00
b1) Inversiones Financieras de Corto Plazo	0.00	0.00	a9) Otros Cuentas por Pagar a Corto Plazo	0.00	0.00
b2) Cuentas por Cobrar a Corto Plazo	7,700.00	7,700.00	b. Documentos por Pagar a Corto Plazo (b1+b2+b3)	0.00	0.00
b3) Deudores Diferidos por Cobrar a Corto Plazo	54,012.00	54,012.00	b1) Documentos Comerciales por Pagar a Corto Plazo	0.00	0.00
b4) Ingresos por Participación a Corto Plazo	0.00	0.00	b2) Documentos con Caracteres por Otros Pasivos por Pagar a Corto Plazo	0.00	0.00
b5) Deudores por Aportes de la Tesorería a Corto Plazo	0.00	0.00	b3) Otros Documentos por Pagar a Corto Plazo	0.00	0.00
b6) Proveedores Obligados a Corto Plazo	0.00	0.00	c. Pasivos a Corto Plazo de la Deuda Pública a Largo Plazo (c1+c2)	0.00	0.00
b7) Otros Deudores a Pagar Circulantes y Equivalentes a Corto Plazo	0.00	0.00	c1) Pasivos a Corto Plazo de la Deuda Pública	0.00	0.00
c. Deudores a Pagar a Largo Plazo (c1+c2+c3+c4)	0.00	0.00	c2) Pasivos a Corto Plazo de Acreditamiento Financiero	0.00	0.00
c1) Aportes a Proveedores por Adquisición de Bienes Productivos Generados a Corto Plazo	0.00	0.00	d. Tributos y Retenciones a Corto Plazo	0.00	0.00
c2) Aportes a Proveedores por Adquisición de Bienes Inmuebles y Muebles a Corto Plazo	0.00	0.00	e. Pasivos Diferidos a Corto Plazo (e1+e2+e3)	0.00	0.00
c3) Aportes a Proveedores por Adquisición de Bienes Intangibles a Corto Plazo	0.00	0.00	e1) Ingresos Cobrados por Acreditado a Corto Plazo	0.00	0.00
c4) Aportes a Comisiones por Otros Pasivos a Corto Plazo	0.00	0.00	e2) Intereses Cobrados por Acreditado a Corto Plazo	0.00	0.00
c5) Otros Deudores a Pagar a Largo Plazo o Servicios a Corto Plazo	0.00	0.00	e3) Otros Pasivos Diferidos a Corto Plazo	0.00	0.00
d. Inventario (d1+d2+d3+d4+d5)	1,201.00	1,201.00	f. Fondos y Bienes de Terceeros en Garantía y/o Administración a Corto Plazo (f1+f2+d3+d4+d5)	0.00	0.00
d1) Inventario de Mercaderías para Venta	1,201.00	1,201.00	f1) Fondos en Garantía a Corto Plazo	0.00	0.00
d2) Inventario de Mercaderías Terminadas	0.00	0.00	f2) Fondos en Administración a Corto Plazo	0.00	0.00
d3) Inventario de Mercaderías en Proceso de Elaboración	0.00	0.00	f3) Fondos Contingentes a Corto Plazo	0.00	0.00
d4) Inventario de Materias Primas, Materiales y Suministros para Producción	0.00	0.00	f4) Fondos de Poliolefinas, Mardelrey y Operación Anticipo a Corto Plazo	0.00	0.00
d5) Bienes Transito	0.00	0.00	f5) Otros Fondos de Terceeros en Garantía y/o Administración a Corto Plazo	0.00	0.00
e. Ativos Intangibles	0.00	0.00	f6) Vales y Bienes en Garantía a Corto Plazo	0.00	0.00
f. Estimación por Pérdida o Omitido de Activo Circulante (f1+f2)	0.00	0.00	g. Provisiones a Corto Plazo (g1+g2+g3)	0.00	0.00
f1) Estimación para Cuentas Incobrables por Deudores a Pagar Circulantes y Equivalentes	0.00	0.00	g1) Provisión para Deudas y Aportes a Corto Plazo	0.00	0.00
f2) Estimación por Devaluación de Inventario	0.00	0.00	g2) Provisión para Contingencias a Corto Plazo	0.00	0.00
g. Otros Activos Circulantes (g1+g2+g3+g4)	0.00	0.00	g3) Otras Provisiones a Corto Plazo	0.00	0.00
g1) Vales en Garantía	0.00	0.00	h. Otros Pasivos a Corto Plazo (h1+h2+h3)	0.00	0.00
g2) Bienes en Garantía (vales y depósitos de fondos)	0.00	0.00	h1) Ingresos por Clientes	0.00	0.00
g3) Bienes Dedicados de Embargo, Oclusiones, Agravamiento y Dación en Pago	0.00	0.00	h2) Recaudados por Participar	0.00	0.00
g4) Adquisición con Fondos de Terceeros	0.00	0.00	h3) Otros Pasivos Circulantes	0.00	0.00
IA. Total de Activos Circulantes (IA = a + b + c + d + e + f + g)	61,914.00	61,914.00	IA. Total de Pasivos Circulantes (IA = a + b + c + d + e + f + g + h)	0.00	0.00
Activo No Circulante			Pasivo No Circulante		
a. Inversiones Financieras a Largo Plazo	0.00	0.00	a. Cuentas por Pagar a Largo Plazo	0.00	0.00
b. Derechos a Pagar Efectivo y Depósitos a Largo Plazo	0.00	0.00	b. Documentos por Pagar a Largo Plazo	0.00	0.00
c. Bienes Inmuebles, Intangibles y Construcciones en Proceso	378,400.00	378,400.00	c. Deuda Pública a Largo Plazo	0.00	0.00
d. Bienes Muebles	0.00	0.00	d. Pasivos Diferidos a Largo Plazo	0.00	0.00
e. Activos Intangibles	0.00	0.00	e. Fondos y Bienes de Terceeros en Garantía y/o Administración a Largo Plazo	0.00	0.00
f. Depreciación, Deterioro y Avaluación Acreditada de Bienes	(11,210.41)	(11,210.41)	f. Provisiones a Largo Plazo	0.00	0.00
g. Activo Diferido	10,000.00	10,000.00	IB. Total de Pasivos No Circulantes (IB = a + b + c + d + e + f)	0.00	0.00
h. Estimación por Pérdida o Devaluación de Activos No Circulantes	0.00	0.00	J. Total del Pasivo (J = IA + IB)	0.00	0.00
i. Otros Activos No Circulantes	0.00	0.00			
IB. Total de Activos No Circulantes (IB = a + b + c + d + e + f + g + h + i)	378,189.59	378,189.59	HACIENDA PÚBLICA/PATRIMONIO		
I. Total del Activo (I = IA + IB)	380,103.59	380,103.59	IIA. Hacienda Pública/Patrimonio Contribuido (IIA = a + b + c)	0.00	0.00
			a. Aportaciones	0.00	0.00
			b. Donaciones de Capital	0.00	0.00
			c. Actualización de la Hacienda Pública/Patrimonio	0.00	0.00
			IIIB. Hacienda Pública/Patrimonio Generado (IIIB = a + b + c + d + e)	30,799.40	34,911.20
			a. Resultado del Ejercicio (Ingresos Menos Gastos)	6,207.40	30.00
			b. Resultado de Ejercicios Anteriores	54,012.00	34,011.20
			c. Reservas	0.00	0.00
			d. Reservas	0.00	0.00
			e. Rectificaciones de Resultados de Ejercicios Anteriores	0.00	0.00
			IIIC. Exceso o Insuficiencia en la Actualización de la Hacienda Pública/Patrimonio (IIIC = a + b)	0.00	0.00
			a. Resultado por Pasivos Monetarios	0.00	0.00
			b. Resultado por Tenimiento de Activos Monetarios	0.00	0.00
			II. Total Hacienda Pública/Patrimonio (II = IIA + IIIB + IIIC)	30,799.40	34,911.20
			IV. Total del Patrimonio y Hacienda Pública/Patrimonio (IV = I + II)	380,103.59	380,103.59

ATRE, DOMINGO CADIZUELO
DIRECTOR GENERAL DEL SEFIN

GUSTAVO GONZALEZ MORA
COORDINADOR DE VELATORO DF

SISTEMA PARA EL DESARROLLO INTEGRAL DE LA FAMILIA DEL ESTADO DE NAYARIT, VELATORIO DIF.

Informe Analítico de la Deuda Pública y Otros Pasivos - LDF

Del 1 de Enero al 31 de Marzo de 2022 (e)

(PESOS)

Denominación de la Deuda Pública y Otros Pasivos (c)	Saldo al 31 de diciembre de 2021 (d)	Deposiciones del Periodo (e)	Amortizaciones del Periodo (f)	Revaluaciones, Reclasificaciones y Otros Ajustes (g)	Saldo Final del Periodo (h) h=d+e-g	Pago de Intereses del Periodo (i)	Pago de Comisiones y demás costos asociados durante el Periodo (j)
	0.00	0.00	0.00	0.00	0.00	0.00	0.00
1. Deuda Pública (1=A+B)	0.00	0.00	0.00	0.00	0.00	0.00	0.00
A. Corto Plazo (A=a1+a2+a3)	0.00	0.00	0.00	0.00	0.00	0.00	0.00
a1) Instituciones de Crédito	0.00	0.00	0.00	0.00	0.00	0.00	0.00
a2) Títulos y Valores	0.00	0.00	0.00	0.00	0.00	0.00	0.00
a3) Arrendamientos Financieros	0.00	0.00	0.00	0.00	0.00	0.00	0.00
B. Largo Plazo (B=b1+b2+b3)	0.00	0.00	0.00	0.00	0.00	0.00	0.00
b1) Instituciones de Crédito	0.00	0.00	0.00	0.00	0.00	0.00	0.00
b2) Títulos y Valores	0.00	0.00	0.00	0.00	0.00	0.00	0.00
b3) Arrendamientos Financieros	0.00	0.00	0.00	0.00	0.00	0.00	0.00
2. Otros Pasivos	0.00	0.00	0.00	0.00	0.00	0.00	0.00
3. Total de la Deuda Pública y Otros Pasivos	0.00	0.00	0.00	0.00	0.00	0.00	0.00
4. Deuda Contingente 1 (Informativo)	0.00	0.00	0.00	0.00	0.00	0.00	0.00
A. Deuda Contingente 1	0.00	0.00	0.00	0.00	0.00	0.00	0.00
B. Deuda Contingente 2	0.00	0.00	0.00	0.00	0.00	0.00	0.00
C. Deuda Contingente XX	0.00	0.00	0.00	0.00	0.00	0.00	0.00
5. Valor de Instrumentos Bono Cupón Cero 2 (Informativo)	0.00	0.00	0.00	0.00	0.00	0.00	0.00
A. Instrumento Bono Cupón Cero 1	0.00	0.00	0.00	0.00	0.00	0.00	0.00
B. Instrumento Bono Cupón Cero 2	0.00	0.00	0.00	0.00	0.00	0.00	0.00
C. Instrumento Bono Cupón Cero XX	0.00	0.00	0.00	0.00	0.00	0.00	0.00

1. Se refiere a cualquier Préstamo otorgado en forma de garantía de pago de línea, así como a los recursos de inversión otorgados por las Entidades Federativas con sus Municipios, organismos descentralizados y empresas de participación estatal equitativa y Municipios, locales o transitorios, y por los Municipios con sus respectivos organismos descentralizados y empresas de participación municipal equitativa.

2. Se refiere al valor del Bono Cupón Cero con respecto al pago de los créditos otorgados al Bono (Activo).

Obligaciones a Corto Plazo (X)	Monto Contratado (l)	Plazo Pactado (m)	Tasa de Interés (n)	Comisiones y Costos Relacionados (o)	Tasa Efectiva (p)
6. Obligaciones a Corto Plazo (Informativo)	0.00			0.00	0.00
A. Crédito 1	0.00			0.00	0.00
B. Crédito 2	0.00			0.00	0.00
C. Crédito XX	0.00			0.00	0.00


MTRD. MAURO LUGO IZAGUIRRE
 DIRECTOR GENERAL DEL SCIFEN


LC. ANGEL GUSTAVO SANCHEZ MEDINA
 COORDINADOR DEL VELATORIO DIF

SISTEMA PARA EL DESARROLLO INTEGRAL DE LA FAMILIA DEL ESTADO DE YUCATÁN, VELATORO DF

Informe Análisis de Obligaciones Diferidas de Financiamiento - LDF

Del 1 de Enero al 31 de Marzo de 2012 (h)

(Miles)

Denominación de las Obligaciones Diferidas de Financiamiento	Fecha del Contrato	Fecha de inicio de operación del proyecto	Fecha de vencimiento	Monto de la inversión pactado	Flujo pactado	Monto promedio mensual del pago de la contraprestación	Flujo promedio mensual del pago de la contraprestación correspondiente al pago de inversión	Monto pagado de la inversión al 31 de marzo de 2012	Monto pagado de la inversión actualizado al 31 de marzo de 2012	Saldo pendiente por pagar de la inversión al 31 de marzo de 2012
(I)	(II)	(III)	(IV)	(V)	(VI)	(VII)	(VIII)	(IX)	(X)	(XI) = (V) - (X)
A. Apoyos Públicos Privados (APP's) (A+B+C+D)				8.00		8.00	0.00	0.00	0.00	8.00
a) APP 1				0.00		0.00	0.00	0.00	0.00	0.00
b) APP 2				0.00		0.00	0.00	0.00	0.00	0.00
c) APP 3				0.00		0.00	0.00	0.00	0.00	0.00
d) APP XI				0.00		0.00	0.00	0.00	0.00	0.00
B. Otros Instrumentos (B+D+C+V)				8.00		8.00	0.00	0.00	0.00	8.00
1) Otro Instrumento 1				0.00		0.00	0.00	0.00	0.00	0.00
2) Otro Instrumento 2				0.00		0.00	0.00	0.00	0.00	0.00
3) Otro Instrumento 3				0.00		0.00	0.00	0.00	0.00	0.00
4) Otro Instrumento IX				0.00		0.00	0.00	0.00	0.00	0.00
C. Flujos de Obligaciones Diferidas de Financiamiento (C-A+V)				8.00		8.00	0.00	0.00	0.00	8.00


 MTR. MARIO VELOZ RODRÍGUEZ
 DIRECTOR GENERAL DEL SICOM


 LIC. ANSELMO SUSTITVO SÁNCHEZ MEDINA
 COORDINADOR DE VELATORO DF

SISTEMA PARA EL DESARROLLO INTEGRAL DE LA FAMILIA DEL ESTADO DE NAYARIT. VELATORIO DIF.

Balance Presupuestario - LDF

Del 1 de Enero al 31 de Marzo de 2022 (b)

(PESOS)

Concepto (c)	Estimado/ Aprobado (d)	Devengado	Recaudado/ Pagado
A. Ingresos Totales (A = A1+A2+A3)	68,500.00	5,300.00	5,300.00
A1. Ingresos de Libre Disposición	68,500.00	5,300.00	5,300.00
A2. Transferencias Federales Etiquetadas	0.00	0.00	0.00
A3. Financiamiento Neto	0.00	0.00	0.00
B. Egresos Presupuestarios¹ (B = B1+B2)	68,500.00	0.00	0.00
B1. Gasto No Etiquetado (sin incluir Amortización de la Deuda Pública)	68,500.00	0.00	0.00
B2. Gasto Etiquetado (sin incluir Amortización de la Deuda Pública)	0.00	0.00	0.00
C. Remanentes del Ejercicio Anterior (C = C1 + C2)	0.00	0.00	0.00
C1. Remanentes de Ingresos de Libre Disposición aplicados en el periodo		0.00	0.00
C2. Remanentes de Transferencias Federales Etiquetadas aplicados en el periodo		0.00	0.00
I. Balance Presupuestario (I = A - B + C)	0.00	5,300.00	5,300.00
II. Balance Presupuestario sin Financiamiento Neto (II = I - A3)	0.00	5,300.00	5,300.00
III. Balance Presupuestario sin Financiamiento Neto y sin Remanentes del Ejercicio Anterior (III= II - C)	0.00	5,300.00	5,300.00


Concepto	Aprobado	Devengado	Pagado
E. Intereses, Comisiones y Gastos de la Deuda (E = E1+E2)	0.00	0.00	0.00
E1. Intereses, Comisiones y Gastos de la Deuda con Gasto No Etiquetado	0.00	0.00	0.00
E2. Intereses, Comisiones y Gastos de la Deuda con Gasto Etiquetado	0.00	0.00	0.00
IV. Balance Primario (IV = III - E)	0.00	5,300.00	5,300.00


Concepto	Estimado/ Aprobado	Devengado	Recaudado/ Pagado
F. Financiamiento (F = F1 + F2)	0.00	0.00	0.00
F1. Financiamiento con Fuente de Pago de Ingresos de Libre Disposición	0.00	0.00	0.00
F2. Financiamiento con Fuente de Pago de Transferencias Federales Etiquetadas	0.00	0.00	0.00
G. Amortización de la Deuda (G = G1 + G2)	0.00	0.00	0.00
G1. Amortización de la Deuda Pública con Gasto No Etiquetado	0.00	0.00	0.00
G2. Amortización de la Deuda Pública con Gasto Etiquetado	0.00	0.00	0.00

A3. Financiamiento Neto (A3 = F - G)	0.00	0.00	0.00
---------------------------------------	------	------	------

Concepto	Estimado/ Aprobado	Devengado	Recaudado/ Pagado
A1. Ingresos de Libre Disposición	68,500.00	5,300.00	5,300.00
A3.1 Financiamiento Neto con Fuente de Pago de Ingresos de Libre Disposición (A3.1 = F1 - G1)	0.00	0.00	0.00
F1. Financiamiento con Fuente de Pago de Ingresos de Libre Disposición	0.00	0.00	0.00
G1. Amortización de la Deuda Pública con Gasto No Etiquetado	0.00	0.00	0.00
B1. Gasto No Etiquetado (sin incluir Amortización de la Deuda Pública)	68,500.00	0.00	0.00
C1. Remanentes de Ingresos de Libre Disposición aplicados en el periodo		0.00	0.00
V. Balance Presupuestario de Recursos Disponibles (V = A1 + A3.1 - B1 + C1)	0.00	5,300.00	5,300.00
VI. Balance Presupuestario de Recursos Disponibles sin Financiamiento Neto (VI = V - A3.1)	0.00	5,300.00	5,300.00

Concepto	Estimado/ Aprobado	Devengado	Recaudado/ Pagado
A2. Transferencias Federales Etiquetadas	0.00	0.00	0.00
A3.2 Financiamiento Neto con Fuente de Pago de Transferencias Federales Etiquetadas (A3.2 = F2 - G2)	0.00	0.00	0.00
F2. Financiamiento con Fuente de Pago de Transferencias Federales Etiquetadas	0.00	0.00	0.00
G2. Amortización de la Deuda Pública con Gasto Etiquetado	0.00	0.00	0.00
B2. Gasto Etiquetado (sin incluir Amortización de la Deuda Pública)	0.00	0.00	0.00
C2. Remanentes de Transferencias Federales Etiquetadas aplicados en el periodo		0.00	0.00
VII. Balance Presupuestario de Recursos Etiquetados (VII = A2 + A3.2 - B2 + C2)	0.00	0.00	0.00
VIII. Balance Presupuestario de Recursos Etiquetados sin Financiamiento Neto (VIII = VII - A3.2)	0.00	0.00	0.00


 MTR. MAURO LUGO IZAQUIRRE
 DIRECTOR GENERAL DEL SIDIFEN


 ANGEL GUSTAVO SANCHEZ MEDINA
 COORDINADOR DE VELATORIO DIF

SISTEMA PARA EL DESARROLLO INTEGRAL DE LA FAMILIA DEL ESTADO DE NAYARIT. VELATORIO DF.

Estado Analítico de Ingresos Clasificado - LOF

Del 1 de Enero al 31 de Marzo de 2022 (c)

(PESOS)

Concepto (i)	Ingreso					Diferencia (j)
	Estimado (d)	Ampliaciones/ (Reducciones)	Modificado	Devengado	Recaudado	
Ingresos de Libre Disposición						
A. Impuestos	0.0	0.0	0.0	0.0	0.0	0.0
B. Cuentas y Aportaciones de Seguridad Social	0.0	0.0	0.0	0.0	0.0	0.0
C. Contribuciones de Mejoras	0.0	0.0	0.0	0.0	0.0	0.0
D. Derechos	0.0	0.0	0.0	0.0	0.0	0.0
E. Productos	0.0	0.0	0.0	0.0	0.0	0.0
F. Aprovechamientos	0.0	0.0	0.0	0.0	0.0	0.0
G. Ingresos por Venta de Bienes y Prestación Servicios	68,500.0	0.0	68,500.0	5,300.0	5,300.0	63,200.0
H. Participaciones (h1+h2+h3+h4+h5+h6+h7+h8+h9+h10+h11)	0.0	0.0	0.0	0.0	0.0	0.0
h1) Fondo General de Participaciones	0.0	0.0	0.0	0.0	0.0	0.0
h2) Fondo de Fomento Municipal	0.0	0.0	0.0	0.0	0.0	0.0
h3) Fondo de Focalización y Recreación	0.0	0.0	0.0	0.0	0.0	0.0
h4) Fondo de Coingeniería	0.0	0.0	0.0	0.0	0.0	0.0
h5) Fondo de Extracción de Hidrocarburos	0.0	0.0	0.0	0.0	0.0	0.0
h6) Impuesto Especial Sobre Producción y Servicios	0.0	0.0	0.0	0.0	0.0	0.0
h7) 0.136% de la Recaudación Federal Participable	0.0	0.0	0.0	0.0	0.0	0.0
h8) 3.17% Sobre Extracción de Petróleo	0.0	0.0	0.0	0.0	0.0	0.0
h9) Gasolina y Diesel	0.0	0.0	0.0	0.0	0.0	0.0
h10) Fondo del Impuesto Sobre la Renta	0.0	0.0	0.0	0.0	0.0	0.0
h11) Fondo de Estabilización de los Ingresos de las Entidades Federativas	0.0	0.0	0.0	0.0	0.0	0.0
I. Incentivos Derivados de la Colaboración Fiscal (i1+i2+i3+i4+i5)	0.0	0.0	0.0	0.0	0.0	0.0
i1) Tercerado Uso de Vehículos	0.0	0.0	0.0	0.0	0.0	0.0
i2) Fondo de Compensación ISAN	0.0	0.0	0.0	0.0	0.0	0.0
i3) Impuesto Sobre Automóviles Nuevos	0.0	0.0	0.0	0.0	0.0	0.0
i4) Fondo de Compensación de Repuestos Intermedios	0.0	0.0	0.0	0.0	0.0	0.0
i5) Otros Incentivos Económicos	0.0	0.0	0.0	0.0	0.0	0.0
J. Transferencias y Asignaciones	0.0	0.0	0.0	0.0	0.0	0.0
K. Convenios	0.0	0.0	0.0	0.0	0.0	0.0
k1) Otros Convenios y Subsidios	0.0	0.0	0.0	0.0	0.0	0.0
L. Otros Ingresos de Libre Disposición (L=i1+i2)	0.0	0.0	0.0	0.0	0.0	0.0
l1) Participaciones en Ingresos Locales	0.0	0.0	0.0	0.0	0.0	0.0
l2) Otros Ingresos de Libre Disposición	0.0	0.0	0.0	0.0	0.0	0.0
I Total de Ingresos de Libre Disposición (A+B+C+D+E+F+G+H+I+J+K+L)	68,500.0	0.0	68,500.0	5,300.0	5,300.0	63,200.0
Ingresos Excedentes de Ingresos de Libre Disposición						
Transferencias Federales Etiquetadas						
A. Aportaciones (A=a1+a2+a3+a4+a5+a6+a7+a8)	0.0	0.0	0.0	0.0	0.0	0.0
a1) Fondo de Aportaciones para la Nómina Educativa y Gasto Operativo	0.0	0.0	0.0	0.0	0.0	0.0
a2) Fondo de Aportaciones para los Servicios de Salud	0.0	0.0	0.0	0.0	0.0	0.0
a3) Fondo de Aportaciones para la Infraestructura Social	0.0	0.0	0.0	0.0	0.0	0.0
a4) Fondo de Aportaciones para el Fortalecimiento de los Municipios y de las Demarcaciones Territoriales del Distrito Federal	0.0	0.0	0.0	0.0	0.0	0.0
a5) Fondo de Aportaciones Múltiples	0.0	0.0	0.0	0.0	0.0	0.0
a6) Fondo de Aportaciones para la Educación Tecnológica y de Adultos	0.0	0.0	0.0	0.0	0.0	0.0
a7) Fondo de Aportaciones para la Seguridad Pública de los Estados y del Distrito Federal	0.0	0.0	0.0	0.0	0.0	0.0
a8) Fondo de Aportaciones para el Fortalecimiento de las Entidades Federativas	0.0	0.0	0.0	0.0	0.0	0.0
B. Convenios (B=b1+b2+b3+b4)	0.0	0.0	0.0	0.0	0.0	0.0

SISTEMA PARA EL DESARROLLO INTEGRAL DE LA FAMILIA DEL ESTADO DE NAYARIT, VELATORIO DIF.

Estado Analítico de Ingresos Detallado - LDF

Del 1 de Enero al 31 de Marzo de 2022 (b)

(PESOS)


Concepto (a)	Ingresos					Diferencia (a)
	Estimado (b)	Ampliaciones/ (Reducciones)	Modificado	Devengado	Recaudado	
b1) Convenios de Protección Social en Salud	0.0	0.0	0.0	0.0	0.0	0.0
b2) Convenios de Descentralización	0.0	0.0	0.0	0.0	0.0	0.0
b3) Convenios de Reasignación	0.0	0.0	0.0	0.0	0.0	0.0
b4) Otros Convenios y Subsidios	0.0	0.0	0.0	0.0	0.0	0.0
C. Fondos Distintos de Aportaciones (C=c1+c2)	0.0	0.0	0.0	0.0	0.0	0.0
c1) Fondo para Entidades Federativas y Municipios Productoras de Hidrocarburos	0.0	0.0	0.0	0.0	0.0	0.0
c2) Fondo Minero	0.0	0.0	0.0	0.0	0.0	0.0
D. Transferencias, Asignaciones, Subsidios y Subvenciones	0.0	0.0	0.0	0.0	0.0	0.0
y Pensiones y Jubilaciones						
E. Otras Transferencias Federales Etiquetadas	0.0	0.0	0.0	0.0	0.0	0.0
II. Total de Transferencias Federales Etiquetadas (II = A + B + C + D + E)	0.0	0.0	0.0	0.0	0.0	0.0
III. Ingresos Derivados de Financiamientos (III = A)	0.0	0.0	0.0	0.0	0.0	0.0
A. Ingresos Derivados de Financiamientos	0.0	0.0	0.0	0.0	0.0	0.0
IV. Total de Ingresos (IV = I + II + III)	68,500.0	0.0	68,500.0	5,386.0	3,300.0	-65,114.0
Datos Informativos						
1. Ingresos Derivados de Financiamientos con Fuente de Pago de Ingresos de Libre Disposición	0.0	0.0	0.0	0.0	0.0	0.0
2. Ingresos Derivados de Financiamientos con Fuente de Pago de Transferencias Federales Etiquetadas	0.0	0.0	0.0	0.0	0.0	0.0
3. Ingresos Derivados de Financiamientos (3 = 1 + 2)	0.0	0.0	0.0	0.0	0.0	0.0



 MTRD. MARCOS LUGO IZAGUIRRE
 DIRECTOR GENERAL DEL SIO/FEN


 LIC. ABEL GUSTAVO SANCHEZ MEDINA
 COORDINADOR VELATORIO DIF

e7) Activos Biológicos	0.00	0.00	0.00	0.00	0.00	0.00
e8) Bienes Inmuebles	0.00	0.00	0.00	0.00	0.00	0.00
e9) Activos Intangibles	0.00	0.00	0.00	0.00	0.00	0.00
F. Inversión Pública (F=f1+f2+f3)	0.00	0.00	0.00	0.00	0.00	0.00
f1) Obra Pública en Bienes de Dominio Público	0.00	0.00	0.00	0.00	0.00	0.00
f2) Obra Pública en Bienes Propios	0.00	0.00	0.00	0.00	0.00	0.00
f3) Proyectos Productivos y Acciones de Fomento	0.00	0.00	0.00	0.00	0.00	0.00
G. Inversiones Financieras y Otras Inversiones (G=g1+g2+g3+g4+g5+g6+g7)	0.00	0.00	0.00	0.00	0.00	0.00
g1) Inversiones Para el Fomento de Actividades Prod	0.00	0.00	0.00	0.00	0.00	0.00
g2) Acciones y Participaciones de Capital	0.00	0.00	0.00	0.00	0.00	0.00
g3) Compra de Títulos y Valores	0.00	0.00	0.00	0.00	0.00	0.00
g4) Concesión de Préstamos	0.00	0.00	0.00	0.00	0.00	0.00
g5) Inversiones en Fideicomisos, Mandatos y Otros A	0.00	0.00	0.00	0.00	0.00	0.00
Fideicomiso de Desastres Naturales (Informativo)	0.00	0.00	0.00	0.00	0.00	0.00
g6) Otras Inversiones Financieras	0.00	0.00	0.00	0.00	0.00	0.00
g7) Provisiones para Contingencias y Otras Erogacion	0.00	0.00	0.00	0.00	0.00	0.00
H. Participaciones y Aportaciones (H=h1+h2+h3)	0.00	0.00	0.00	0.00	0.00	0.00
h1) Participaciones	0.00	0.00	0.00	0.00	0.00	0.00
h2) Aportaciones	0.00	0.00	0.00	0.00	0.00	0.00
h3) Convenios	0.00	0.00	0.00	0.00	0.00	0.00
I. Deuda Pública (I=i1+i2+i3+i4+i5+i6+i7)	0.00	0.00	0.00	0.00	0.00	0.00
i1) Amortización de la Deuda Pública	0.00	0.00	0.00	0.00	0.00	0.00
i2) Intereses de la Deuda Pública	0.00	0.00	0.00	0.00	0.00	0.00
i3) Comisiones de la Deuda Pública	0.00	0.00	0.00	0.00	0.00	0.00
i4) Gastos de la Deuda Pública	0.00	0.00	0.00	0.00	0.00	0.00
i5) Costo por Coberturas	0.00	0.00	0.00	0.00	0.00	0.00
i6) Apoyos Financieros	0.00	0.00	0.00	0.00	0.00	0.00
i7) Adeudos de Ejercicios Fiscales Anteriores (ADEFA	0.00	0.00	0.00	0.00	0.00	0.00
II. Gasto Etiquetado (II=A+B+C+D+E+F+G+H+I)	0.00	0.00	0.00	0.00	0.00	0.00
A. Servicios Personales (A=a1+a2+a3+a4+a5+a6+a7)	0.00	0.00	0.00	0.00	0.00	0.00
a1) Remuneraciones al Personal de Carácter Perman	0.00	0.00	0.00	0.00	0.00	0.00
a2) Remuneraciones al Personal de Carácter Transito	0.00	0.00	0.00	0.00	0.00	0.00
a3) Remuneraciones Adicionales y Especiales	0.00	0.00	0.00	0.00	0.00	0.00
a4) Seguridad Social	0.00	0.00	0.00	0.00	0.00	0.00
a5) Otras Prestaciones Sociales y Económicas	0.00	0.00	0.00	0.00	0.00	0.00
a6) Previsiones	0.00	0.00	0.00	0.00	0.00	0.00
a7) Pago de Estimulos a Servidores Públicos	0.00	0.00	0.00	0.00	0.00	0.00
B. Materiales y Suministros (B=b1+b2+b3+b4+b5+b6+b7+b8	0.00	0.00	0.00	0.00	0.00	0.00
b1) Materiales de Administración, Emisión de Docume	0.00	0.00	0.00	0.00	0.00	0.00
b2) Alimentos y Utensilios	0.00	0.00	0.00	0.00	0.00	0.00
b3) Materias Primas y Materiales de Producción y Cor	0.00	0.00	0.00	0.00	0.00	0.00
b4) Materiales y Artículos de Construcción y de Repar	0.00	0.00	0.00	0.00	0.00	0.00
b5) Productos Químicos, Farmacéuticos y de Laborat	0.00	0.00	0.00	0.00	0.00	0.00
b6) Combustibles, Lubricantes y Aditivos	0.00	0.00	0.00	0.00	0.00	0.00
b7) Vestuario, Blancos, Prendas de Protección y Artic	0.00	0.00	0.00	0.00	0.00	0.00
b8) Materiales y Suministros Para Seguridad	0.00	0.00	0.00	0.00	0.00	0.00
b9) Herramientas, Refacciones y Accesorios Menores	0.00	0.00	0.00	0.00	0.00	0.00
C. Servicios Generales (C=c1+c2+c3+c4+c5+c6+c7+c8+c9)	0.00	0.00	0.00	0.00	0.00	0.00
c1) Servicios Básicos	0.00	0.00	0.00	0.00	0.00	0.00
c2) Servicios de Arrendamiento	0.00	0.00	0.00	0.00	0.00	0.00
c3) Servicios Profesionales, Científicos, Técnicos y O	0.00	0.00	0.00	0.00	0.00	0.00
c4) Servicios Financieros, Bancarios y Comerciales	0.00	0.00	0.00	0.00	0.00	0.00
c5) Servicios de Instalación, Reparación, Mantenimie	0.00	0.00	0.00	0.00	0.00	0.00
c6) Servicios de Comunicación Social y Publicidad	0.00	0.00	0.00	0.00	0.00	0.00
c7) Servicios de Traslado y Viáticos	0.00	0.00	0.00	0.00	0.00	0.00
c8) Servicios Oficiales	0.00	0.00	0.00	0.00	0.00	0.00

c9) Otros Servicios Generales	0.00	0.00	0.00	0.00	0.00	0.00
D. Transferencias, Asignaciones, Subsidios y Otras Ayudas (D=d1+d2+d3+d4+d5+d6+d7+d8+d9)	0.00	0.00	0.00	0.00	0.00	0.00
d1) Transferencias Internas y Asignaciones al Sector	0.00	0.00	0.00	0.00	0.00	0.00
d2) Transferencias al Resto del Sector Público	0.00	0.00	0.00	0.00	0.00	0.00
d3) Subsidios y Subvenciones	0.00	0.00	0.00	0.00	0.00	0.00
d4) Ayudas Sociales	0.00	0.00	0.00	0.00	0.00	0.00
d5) Pensiones y Jubilaciones	0.00	0.00	0.00	0.00	0.00	0.00
d6) Transferencias a Fideicomisos, Mandatos y Otros	0.00	0.00	0.00	0.00	0.00	0.00
d7) Transferencias a la Seguridad Social	0.00	0.00	0.00	0.00	0.00	0.00
d8) Donativos	0.00	0.00	0.00	0.00	0.00	0.00
d9) Transferencias al Exterior	0.00	0.00	0.00	0.00	0.00	0.00
E. Bienes Muebles, Inmuebles e Intangibles (E=e1+e2+e3+e4+e5+e6+e7+e8+e9)	0.00	0.00	0.00	0.00	0.00	0.00
e1) Mobiliario y Equipo de Administración	0.00	0.00	0.00	0.00	0.00	0.00
e2) Mobiliario y Equipo Educativo y Recreativo	0.00	0.00	0.00	0.00	0.00	0.00
e3) Equipo e Instrumental Médico y de Laboratorio	0.00	0.00	0.00	0.00	0.00	0.00
e4) Vehículos y Equipo de Transporte	0.00	0.00	0.00	0.00	0.00	0.00
e5) Equipo de Defensa y Seguridad	0.00	0.00	0.00	0.00	0.00	0.00
e6) Maquinaria, Otros Equipos y Herramientas	0.00	0.00	0.00	0.00	0.00	0.00
e7) Activos Biológicos	0.00	0.00	0.00	0.00	0.00	0.00
e8) Bienes Inmuebles	0.00	0.00	0.00	0.00	0.00	0.00
e9) Activos Intangibles	0.00	0.00	0.00	0.00	0.00	0.00
F. Inversión Pública (F=f1+f2+f3)	0.00	0.00	0.00	0.00	0.00	0.00
f1) Obra Pública en Bienes de Dominio Público	0.00	0.00	0.00	0.00	0.00	0.00
f2) Obra Pública en Bienes Propios	0.00	0.00	0.00	0.00	0.00	0.00
f3) Proyectos Productivos y Acciones de Fomento	0.00	0.00	0.00	0.00	0.00	0.00
G. Inversiones Financieras y Otras Provisiones (G=g1+g2+g3+g4+g5+g6+g7)	0.00	0.00	0.00	0.00	0.00	0.00
g1) Inversiones Para el Fomento de Actividades Productivas	0.00	0.00	0.00	0.00	0.00	0.00
g2) Acciones y Participaciones de Capital	0.00	0.00	0.00	0.00	0.00	0.00
g3) Compra de Títulos y Valores	0.00	0.00	0.00	0.00	0.00	0.00
g4) Concesión de Préstamos	0.00	0.00	0.00	0.00	0.00	0.00
g5) Inversiones en Fideicomisos, Mandatos y Otros Acreditados	0.00	0.00	0.00	0.00	0.00	0.00
Fideicomiso de Desastres Naturales (Informativo)	0.00	0.00	0.00	0.00	0.00	0.00
g6) Otras Inversiones Financieras	0.00	0.00	0.00	0.00	0.00	0.00
g7) Provisiones para Contingencias y Otras Erogaciones	0.00	0.00	0.00	0.00	0.00	0.00
H. Participaciones y Aportaciones (H=h1+h2+h3)	0.00	0.00	0.00	0.00	0.00	0.00
h1) Participaciones	0.00	0.00	0.00	0.00	0.00	0.00
h2) Aportaciones	0.00	0.00	0.00	0.00	0.00	0.00
h3) Convenios	0.00	0.00	0.00	0.00	0.00	0.00
I. Deuda Pública (I=i1+i2+i3+i4+i5+i6+i7)	0.00	0.00	0.00	0.00	0.00	0.00
i1) Amortización de la Deuda Pública	0.00	0.00	0.00	0.00	0.00	0.00
i2) Intereses de la Deuda Pública	0.00	0.00	0.00	0.00	0.00	0.00
i3) Comisiones de la Deuda Pública	0.00	0.00	0.00	0.00	0.00	0.00
i4) Gastos de la Deuda Pública	0.00	0.00	0.00	0.00	0.00	0.00
i5) Costo por Coberturas	0.00	0.00	0.00	0.00	0.00	0.00
i6) Apoyos Financieros	0.00	0.00	0.00	0.00	0.00	0.00
i7) Adeudos de Ejercicios Fiscales Anteriores (ADEFA)	0.00	0.00	0.00	0.00	0.00	0.00
III. Total de Egresos (III = I + II)	68,500.00	0.00	68,500.00	0.00	0.00	68,500.00


 MTR. MAURO LUGO IZAGUIRRE
 DIRECTOR GENERAL DEL SIDIFEN


 LIC. ANGEL GUSTAVO SANCHEZ MEDINA
 COORDINADOR DE VELATORIO DIF

SISTEMA PARA EL DESARROLLO INTEGRAL DE LA FAMILIA DEL ESTADO DE NAYARIT. VELATORIO DIF,
 Estado Analítico del Ejercicio del Presupuesto de Egresos Detallado - LDF
 Clasificación Administrativa
 Del 1 de Enero al 31 de Marzo de 2022 (b)
 (PESOS)

Concepto (c)	Egresos					Subejercicio (e)
	Aprobado (d)	Ampliaciones/ (Reducciones)	Modificado	Devengado	Pagado	
I. Gasto No Etiquetado $(\beta=A+B+C+D+E+F+G+H)$ a) VELATORIO DIF	68,500.00 68,500.00	0.00 0.00	68,500.00 68,500.00	0.00 0.00	0.00 0.00	68,500.00 68,500.00
II. Gasto Etiquetado $(\beta=A+B+C+D+E+F+G+H)$ a) VELATORIO DIF	0.00 0.00	0.00 0.00	0.00 0.00	0.00 0.00	0.00 0.00	0.00 0.00
III. Total de Egresos $(\beta = I + II)$	68,500.00	0.00	68,500.00	0.00	0.00	68,500.00


 MYRO. MAURO LUGO IZQUIERRE
 DIRECTOR GENERAL DEL DIFEN


 LIC. ANGEL GUSTAVO SANCHEZ MEDINA
 COORDINADOR DE VELATORIO DIF

b5) Educación	0.00	0.00	0.00	0.00	0.00	0.00
b6) Protección Social	0.00	0.00	0.00	0.00	0.00	0.00
b7) Otros Asuntos Sociales	0.00	0.00	0.00	0.00	0.00	0.00
C. Desarrollo Económico (C=c1+c2+c3+c4+c5+c6+c7+c8+c9)	0.00	0.00	0.00	0.00	0.00	0.00
c1) Asuntos Económicos, Comerciales y Laborales en Gen	0.00	0.00	0.00	0.00	0.00	0.00
c2) Agropecuaria, Silvicultura, Pesca y Caza	0.00	0.00	0.00	0.00	0.00	0.00
c3) Combustibles y Energía	0.00	0.00	0.00	0.00	0.00	0.00
c4) Minería, Manufacturas y Construcción	0.00	0.00	0.00	0.00	0.00	0.00
c5) Transporte	0.00	0.00	0.00	0.00	0.00	0.00
c6) Comunicaciones	0.00	0.00	0.00	0.00	0.00	0.00
c7) Turismo	0.00	0.00	0.00	0.00	0.00	0.00
c8) Ciencia, Tecnología e Innovación	0.00	0.00	0.00	0.00	0.00	0.00
c9) Otras Industrias y Otros Asuntos Económicos	0.00	0.00	0.00	0.00	0.00	0.00
D. Otras No Clasificadas en Funciones Anteriores (D=d1+d2)	0.00	0.00	0.00	0.00	0.00	0.00
d1) Transacciones de la Deuda Pública / Costo Financiero	0.00	0.00	0.00	0.00	0.00	0.00
d2) Transferencias, Participaciones y Aportaciones Entre Diferentes Niveles y Ordenes de Gobierno	0.00	0.00	0.00	0.00	0.00	0.00
d3) Saneamiento del Sistema Financiero	0.00	0.00	0.00	0.00	0.00	0.00
d4) Adeudos de Ejercicios Fiscales Anteriores	0.00	0.00	0.00	0.00	0.00	0.00
III. Total de Egresos (III = I + II)	68,500.00	0.00	68,500.00	0.00	0.00	68,500.00


 MTRO. MAURO LUGO IZAGUIRRE
 DIRECTOR GENERAL DEL SIDIFEN


 LIC. ANGEL GUSTAVO SANCHEZ MEDINA
 COORDINADOR DE VELATORIO DIF

SISTEMA PARA EL DESARROLLO INTEGRAL DE LA FAMILIA DEL ESTADO DE NAYARIT, VELATORIO DIF.
Estado Analítico del Ejercicio del Presupuesto de Egresos Detallado - LDF
Clasificación de Servicios Personales por Categoría
Del 1 de Enero al 31 de Marzo de 2022 (b)
(PEBOS)

Concepto (c)	Egresos					Subejercicio (e)
	Aprobado (d)	Ampliaciones/ (Reducciones)	Modificado	Derengado	Pagado	
I. Gasto No Etiquetado (I=A+B+C+D+E+F)	0.00	4.00	0.00	4.00	0.00	0.00
A. Personal Administrativo y de Servicio Público	0.00	0.00	0.00	0.00	0.00	0.00
B. Magisterio	0.00	0.00	0.00	0.00	0.00	0.00
C. Servicios de Salud (C=c1+c2)	0.00	0.00	0.00	0.00	0.00	0.00
c1) Personal Administrativo	0.00	0.00	0.00	0.00	0.00	0.00
c2) Personal Médico, Paramédico y afín	0.00	0.00	0.00	0.00	0.00	0.00
D. Seguridad Pública	0.00	0.00	0.00	0.00	0.00	0.00
E. Gastos asociados a la implementación de nuevas leyes federales o reformas a las mismas (E = e1 + e2)	0.00	0.00	0.00	0.00	0.00	0.00
e1) Nombre del Programa o Ley 1	0.00	0.00	0.00	0.00	0.00	0.00
e2) Nombre del Programa o Ley 2	0.00	0.00	0.00	0.00	0.00	0.00
F. Sentencias laborales definitivas	0.00	0.00	0.00	0.00	0.00	0.00
II. Gasto Etiquetado (II=A+B+C+D+E+F)	0.00	0.00	0.00	0.00	0.00	0.00
A. Personal Administrativo y de Servicio Público	0.00	0.00	0.00	0.00	0.00	0.00
B. Magisterio	0.00	0.00	0.00	0.00	0.00	0.00
C. Servicios de Salud (C=c1+c2)	0.00	0.00	0.00	0.00	0.00	0.00
c1) Personal Administrativo	0.00	0.00	0.00	0.00	0.00	0.00
c2) Personal Médico, Paramédico y afín	0.00	0.00	0.00	0.00	0.00	0.00
D. Seguridad Pública	0.00	0.00	0.00	0.00	0.00	0.00
E. Gastos asociados a la implementación de nuevas leyes federales o reformas a las mismas (E = e1 + e2)	0.00	0.00	0.00	0.00	0.00	0.00
e1) Nombre del Programa o Ley 1	0.00	0.00	0.00	0.00	0.00	0.00
e2) Nombre del Programa o Ley 2	0.00	0.00	0.00	0.00	0.00	0.00
F. Sentencias laborales definitivas	0.00	0.00	0.00	0.00	0.00	0.00
III. Total del Gasto en Servicios Personales (III = I + II)	0.00	0.00	0.00	0.00	0.00	0.00



 Mtro. MAURO LUGO ZALCIRRE
 DIRECTOR GENERAL DEL SDFEN



 LIC. ANGEL GUSTAVO SANCHEZ MEDINA
 COORDINADOR DE VELATORIO DIF