


SISTEMA PARA EL DESARROLLO INTEGRAL DE LA FAMILIA DEL ESTADO DE NAYARIT
BALANZA DE COMPROBACIÓN CONSOLIDADO
DEL 02 DE ENERO AL 30 DE JUNIO DE 2022

Nat.	Cuenta	Nombre de la cuenta	DEUDOR	ACREEDOR	DEUDOR	ACREEDOR	DEUDOR	ACREEDOR
D	1111	EFFECTIVO	\$0.54	\$0.00	\$167,000.00	\$23,000.00	\$144,000.54	\$0.00
D	1112	BANCOS/TESORERIA	\$1,302,241.15	\$0.00	\$6,089,951.13	\$5,225,714.13	\$2,166,478.15	\$0.00
D	1113	BANCOS/DEPENDENCIAS Y OTROS	\$12,154,736.37	\$0.00	\$269,142,772.50	\$171,727,244.25	\$109,570,264.62	\$0.00
D	1114	INVERSIONES TEMPORALES (HASTA TRES MESES)	\$0.00	\$0.00	\$0.00	\$0.00	\$0.00	\$0.00
D	1116	DEPÓSITOS DE FONDOS DE TERCEROS EN GARANTÍA Y/D	\$248,331.00	\$0.00	\$4,000.00	\$0.00	\$252,331.00	\$0.00
D	1119	OTROS EFECTIVOS Y EQUIVALENTES	\$118.37	\$0.00	\$0.00	\$0.00	\$118.37	\$0.00
D	1121	INVERSIONES FINANCIERAS DE CORTO PLAZO	\$820.93	\$0.00	\$3,553,890.81	\$0.00	\$3,554,711.74	\$0.00
D	1122	CUENTAS POR COBRAR A CORTO PLAZO	\$53,823,240.23	\$0.00	\$214,738,233.87	\$234,469,934.91	\$34,091,539.19	\$0.00
D	1123	DEUDORES DIVERSOS POR COBRAR A CORTO PLAZO	\$2,047,060.30	\$0.00	\$11,940,842.90	\$11,494,637.96	\$2,493,265.24	\$0.00
D	1124	INGRESOS POR RECUPERAR A CORTO PLAZO	\$9,274.95	\$0.00	\$0.00	\$6,554.00	\$2,720.95	\$0.00
D	1125	DEUDORES POR ANTICIPOS DE LA TESORERÍA A CORTO PL	\$0.00	\$0.00	\$0.00	\$0.00	\$0.00	\$0.00
D	1126	PRÉSTAMOS OTORGADOS A CORTO PLAZO	\$100,936.65	\$0.00	\$9,050.29	\$66,459.84	\$43,527.10	\$0.00
D	1131	ANTICIPO A PROVEEDORES POR ADQUISICIÓN DE BIENES Y PRESTACIÓN DE SERVICIOS A CORTO PLAZO	\$95,364.41	\$0.00	\$73,818.84	\$71,253.80	\$97,929.45	\$0.00
D	1134	ANTICIPO A CONTRATISTAS POR OBRAS PÚBLICAS A CORT	\$0.00	\$0.00	\$0.00	\$0.00	\$0.00	\$0.00
D	1141	INVENTARIO DE MERCANCIAS PARA VENTA	\$1,301.00	\$0.00	\$0.00	\$0.00	\$1,301.00	\$0.00
D	1142	INVENTARIO DE MERCANCIAS TERMINADAS	\$1,416,177.15	\$0.00	\$955,390.22	\$1,102,280.28	\$1,269,287.09	\$0.00
D	1143	INVENTARIO DE MERCANCIAS EN PROCESO DE	\$48,652.67	\$0.00	\$223,932.97	\$204,438.12	\$68,147.52	\$0.00
D	1144	INVENTARIO DE MATERIAS PRIMAS MATERIALES Y	\$216,403.50	\$0.00	\$186,953.56	\$194,906.36	\$208,450.70	\$0.00
D	1151	ALMACÉN DE MATERIALES Y SUMINISTROS DE	\$4,090,190.67	\$0.00	\$0.00	\$0.00	\$4,090,190.67	\$0.00
D	1233	EDIFICIOS NO HABITACIONALES	\$61,254,522.32	\$0.00	\$0.00	\$0.00	\$61,254,522.32	\$0.00
D	1236	CONSTRUCCIONES EN PROCESO EN BIENES PROPIOS	\$5,626,748.32	\$0.00	\$0.00	\$0.00	\$5,626,748.32	\$0.00
D	1235	CONSTRUCCIONES EN PROCESO EN BIENES DE DOMINIO	\$0.00	\$0.00	\$0.00	\$0.00	\$0.00	\$0.00
D	1239	OTROS BIENES INMUEBLES	\$364,781.77	\$0.00	\$0.00	\$0.00	\$364,781.77	\$0.00
D	1241	MOBILIARIO Y EQUIPO DE ADMINISTRACIÓN	\$19,382,087.42	\$0.00	\$398,660.41	\$147,313.34	\$19,633,434.49	\$0.00
D	1242	MOBILIARIO Y EQUIPO EDUCACIONAL Y RECREATIVO	\$7,479,599.03	\$0.00	\$0.00	\$0.00	\$7,479,599.03	\$0.00
D	1243	EQUIPO E INSTRUMENTAL MÉDICO Y DE LABORATORIO	\$28,252,373.15	\$0.00	\$0.00	\$0.00	\$28,252,373.15	\$0.00
D	1244	VEHÍCULOS Y EQUIPO DE TRANSPORTE	\$34,840,025.33	\$0.00	\$0.00	\$0.00	\$34,840,025.33	\$0.00
D	1246	MAQUINARIA, OTROS EQUIPOS Y HERRAMIENTAS	\$6,576,697.37	\$0.00	\$56,889.77	\$0.00	\$6,633,587.14	\$0.00
D	1247	COLECCIONES, OBRAS DE ARTE Y OBJETOS VALIOSOS	\$425,734.65	\$0.00	\$0.00	\$0.00	\$425,734.65	\$0.00
D	1251	SOFTWARE	\$91,373.10	\$0.00	\$0.00	\$0.00	\$91,373.10	\$0.00
D	1259	OTROS ACTIVOS INTANGIBLES	\$100,000.00	\$0.00	\$0.00	\$0.00	\$100,000.00	\$0.00
A	1261	DEPRECIACIÓN ACUMULADA DE BIENES INMUEBLES	\$0.00	\$25,118,048.01	\$0.00	\$802,972.41	\$0.00	\$25,921,020.42
A	1263	DEPRECIACIÓN ACUMULADA DE BIENES MUEBLES	\$0.00	\$81,059,954.32	\$104,260.48	\$648,182.00	\$0.00	\$81,803,875.84
A	1265	AMORTIZACIÓN ACUMULADA DE ACTIVOS INTANGIBLES	\$0.00	\$191,196.10	\$0.00	\$0.00	\$0.00	\$191,196.10
D	1279	OTROS ACTIVOS DIFERIDOS	\$1,013.00	\$0.00	\$0.00	\$0.00	\$1,013.00	\$0.00
D	1293	BIENES EN COMODATO	\$8,191,050.69	\$0.00	\$0.00	\$0.00	\$8,191,050.69	\$0.00
A	2111	SERVICIOS PERSONALES POR PAGAR A CORTO PLAZO	\$0.00	\$22,137,595.72	\$120,793,524.48	\$101,254,633.27	\$0.00	\$2,598,704.51
A	2112	PROVEEDORES POR PAGAR A CORTO PLAZO	\$0.00	\$3,141,638.70	\$6,939,679.72	\$6,951,297.14	\$0.00	\$3,153,256.12
A	2113	CONTRATISTAS POR OBRAS PÚBLICAS POR PAGAR A	\$0.00	\$4,471.90	\$0.00	\$0.00	\$0.00	\$4,471.90
A	2115	TRANSFERENCIAS OTORGADAS POR PAGAR A CORTO	\$0.00	\$1,130,928.34	\$1,529,069.12	\$1,529,069.12	\$0.00	\$1,130,928.34
A	2117	RETENCIONES Y CONTRIBUCIONES POR PAGAR A CORTO	\$0.00	\$11,355,690.86	\$29,005,614.22	\$30,016,281.96	\$0.00	\$12,366,358.60
A	2119	OTRAS CUENTAS POR PAGAR A CORTO PLAZO	\$0.00	\$1,000.02	\$0.00	\$0.00	\$0.00	\$1,000.02

A	2151	INGRESOS COBRADOS POR ADELANTADO A CORTO	\$0.00	\$25,122.19	\$23,338.33	\$0.00	\$0.00	\$1,783.86
A	2199	OTROS PASIVOS CIRCULANTES	\$0.00	\$1,775,790.69	\$2,659,538.31	\$2,663,942.77	\$0.00	\$1,780,195.15
A	3110	APORTACIONES	\$0.00	\$21,888,750.41	\$0.00	\$0.00	\$0.00	\$21,888,750.41
A	3120	DONACIONES DE CAPITAL	\$0.00	\$4,296,825.34	\$38,291.53	\$0.00	\$0.00	\$4,258,533.81
A	3130	ACTUALIZACIÓN DE LA HACIENDA PÚBLICA/PATRIMONIO	\$0.00	\$329,586.81	\$1,082,932.94	\$947,584.93	\$0.00	\$194,238.80
A	3210	RESULTADOS DEL EJERCICIO (AHORRO/ DESAHORRO)	\$0.00	\$0.00	\$0.00	\$0.00	\$0.00	\$0.00
A	3220	RESULTADOS DE EJERCICIOS ANTERIORES	\$0.00	\$21,330,107.11	\$16,441.47	\$34,946.77	\$0.00	\$21,348,612.41
A	3231	REVALÚO DE BIENES INMUEBLES	\$0.00	\$44,752,500.78	\$0.00	\$0.00	\$0.00	\$44,752,500.78
A	3241	RESERVAS DE PATRIMONIO	\$0.00	\$9,666,542.33	\$0.00	\$0.00	\$0.00	\$9,666,542.33
A	3252	CAMBIOS POR ERRORES CONTABLES	\$0.00	-\$64,893.59	\$2,980,085.98	\$8,695.78	\$0.00	-\$3,036,283.79
A	4169	APROVECHAMIENTOS NO COMPRENDIDOS EN LAS	\$0.00	\$0.00	\$0.00	\$0.00	\$0.00	\$0.00
A	4171	INGRESOS POR VENTA DE BIENES Y PRESTACIÓN DE	\$0.00	\$0.00	\$0.00	\$0.00	\$0.00	\$0.00
A	4173	INGRESOS POR VENTA DE BIENES Y SERVICIOS DE	\$0.00	\$0.00	\$0.00	\$3,313,161.43	\$0.00	\$3,313,161.43
A	4212	APORTACIONES	\$0.00	\$0.00	\$0.00	\$71,666,766.00	\$0.00	\$71,666,766.00
A	4213	CONVENIOS	\$0.00	\$0.00	\$0.00	\$12,851,580.18	\$0.00	\$12,851,580.18
A	4221	TRANSFERENCIAS Y ASIGNACIONES	\$0.00	\$0.00	\$0.00	\$120,943,902.04	\$0.00	\$120,943,902.04
A	4223	SUBSIDIOS Y SUBVENCIONES	\$0.00	\$0.00	\$0.00	\$975,744.70	\$0.00	\$975,744.70
A	4224	AYUDAS SOCIALES	\$0.00	\$0.00	\$0.00	\$0.00	\$0.00	\$0.00
A	4311	INTERESES GANADOS DE TÍTULO, VALORES Y DEMÁS	\$0.00	\$0.00	\$0.00	\$114,490.52	\$0.00	\$114,490.52
A	4399	OTROS INGRESOS Y BENEFICIOS VARIOS	\$0.00	\$0.00	\$0.00	\$4,586,908.73	\$0.00	\$4,586,908.73
D	5111	REMUNERACIONES AL PERSONAL DE CARACTER						
		PERMANENTE	\$0.00	\$0.00	\$36,565,049.83	\$0.00	\$36,565,049.83	\$0.00
D	5112	REMUNERACIONES AL PERSONAL DE CARACTER						
		TRANSITORIO	\$0.00	\$0.00	\$14,488,699.73	\$0.00	\$14,488,699.73	\$0.00
D	5113	REMUNERACIONES ADICIONALES Y ESPECIALES	\$0.00	\$0.00	\$16,091,502.89	\$0.00	\$16,091,502.89	\$0.00
D	5114	SEGURIDAD SOCIAL	\$0.00	\$0.00	\$11,796,237.96	\$0.00	\$11,796,237.96	\$0.00
D	5115	OTRAS PRESTACIONES SOCIALES Y ECONÓMICAS	\$0.00	\$0.00	\$20,177,489.34	\$0.00	\$20,177,489.34	\$0.00
D	5116	PAGO DE ESTÍMULOS A SERVIDORES PÚBLICOS	\$0.00	\$0.00	\$893,688.11	\$0.00	\$893,688.11	\$0.00
D	5121	MATERIALES DE ADMINISTRACIÓN, EMISIÓN DE	\$0.00	\$0.00	\$601,826.27	\$0.00	\$601,826.27	\$0.00
D	5122	ALIMENTOS Y UTENSILIOS	\$0.00	\$0.00	\$719,437.32	\$0.00	\$719,437.32	\$0.00
D	5123	MATERIAS PRIMAS Y MATERIALES DE PRODUCCIÓN Y	\$0.00	\$0.00	\$106,209.96	\$0.00	\$106,209.96	\$0.00
D	5124	MATERIALES Y ARTÍCULOS DE CONSTRUCCIÓN Y DE	\$0.00	\$0.00	\$293,115.29	\$0.00	\$293,115.29	\$0.00
D	5125	PRODUCTOS QUÍMICOS, FARMACÉUTICOS Y DE	\$0.00	\$0.00	\$194,095.25	\$0.00	\$194,095.25	\$0.00
D	5126	COMBUSTIBLES, LUBRICANTES Y ADITIVOS	\$0.00	\$0.00	\$1,226,536.35	\$0.00	\$1,226,536.35	\$0.00
D	5127	VESTUARIO, BLANCOS, PRENDAS DE PROTECCIÓN Y	\$0.00	\$0.00	\$8,262.64	\$0.00	\$8,262.64	\$0.00
D	5129	HERRAMIENTAS, REFACCIONES Y ACCESORIOS MENORES	\$0.00	\$0.00	\$193,275.77	\$0.00	\$193,275.77	\$0.00
D	5128	MATERIALES Y SUMINISTROS PARA SEGURIDAD	\$0.00	\$0.00	\$0.00	\$0.00	\$0.00	\$0.00
D	5131	SERVICIOS BÁSICOS	\$0.00	\$0.00	\$918,446.34	\$0.00	\$918,446.34	\$0.00
D	5132	SERVICIOS DE ARRENDAMIENTO	\$0.00	\$0.00	\$392,737.84	\$0.00	\$392,737.84	\$0.00
D	5133	SERVICIOS PROFESIONALES, CIENTÍFICOS Y TÉCNICOS Y	\$0.00	\$0.00	\$393,222.19	\$0.00	\$393,222.19	\$0.00
D	5134	SERVICIOS FINANCIEROS, BANCARIOS Y COMERCIALES	\$0.00	\$0.00	\$480,731.92	\$0.00	\$480,731.92	\$0.00
D	5135	SERVICIOS DE INSTALACIÓN, REPARACIÓN,	\$0.00	\$0.00	\$286,726.51	\$0.00	\$286,726.51	\$0.00
D	5136	SERVICIOS DE COMUNICACIÓN SOCIAL Y PUBLICIDAD	\$0.00	\$0.00	\$10,818.80	\$0.00	\$10,818.80	\$0.00
D	5137	SERVICIOS DE TRASLADO Y VIÁTICOS	\$0.00	\$0.00	\$314,224.84	\$0.00	\$314,224.84	\$0.00
D	5138	SERVICIOS OFICIALES	\$0.00	\$0.00	\$115,582.12	\$0.00	\$115,582.12	\$0.00
D	5139	OTROS SERVICIOS GENERALES	\$0.00	\$0.00	\$2,076,830.76	\$0.00	\$2,076,830.76	\$0.00
D	5241	AYUDAS SOCIALES A PERSONAS	\$0.00	\$0.00	\$1,433,069.12	\$0.00	\$1,433,069.12	\$0.00
D	5242	BECAS	\$0.00	\$0.00	\$0.00	\$0.00	\$0.00	\$0.00
D	5243	AYUDAS SOCIALES A INSTITUCIONES	\$0.00	\$0.00	\$96,000.00	\$0.00	\$96,000.00	\$0.00
D	5513	DEPRECIACIÓN DE BIENES INMUEBLES	\$0.00	\$0.00	\$802,972.41	\$0.00	\$802,972.41	\$0.00
D	5515	DEPRECIACIÓN DE BIENES MUEBLES	\$0.00	\$0.00	\$648,182.00	\$0.00	\$648,182.00	\$0.00

D	5518	DISMINUCION DE BIENES POR PERDIDA, OBSOLENCIA Y	\$0.00	\$0.00	\$4,761.33	\$0.00	\$4,761.33	\$0.00
D	5592	PERDIDAS POR RESPONSABILIDADES			\$0.00		\$0.00	
D	5599	OTROS GASTOS VARIOS	\$0.00	\$0.00	\$0.00	\$0.00	\$0.00	\$0.00
D	7410	DEMANDAS JUDICIAL EN PROCESO DE RESOLUCIÓN	\$34.00	\$0.00	\$0.00	\$0.00	\$34.00	\$0.00
A	7420	RESOLUCIÓN DE DEMANDAS EN PROCESO JUDICIAL	\$0.00	\$34.00	\$0.00	\$0.00	\$0.00	\$34.00
A	7630	BIENES BAJO CONTRATO EN COMODATO	\$23.00	\$0.00	\$0.00	\$0.00	\$23.00	\$0.00
A	7640	CONTRATO DE COMODATO POR BIENES	\$0.00	\$23.00	\$0.00	\$0.00	\$0.00	\$23.00
D	8110	LEY DE INGRESOS ESTIMADA	\$500,883,418.61	\$0.00	\$0.00	\$0.00	\$500,883,418.61	\$0.00
A	8120	LEY DE INGRESOS POR EJECUTAR	\$0.00	\$500,883,418.61	\$215,547,736.10	\$17,756,074.84	\$0.00	\$303,091,757.35
D	8130	MODIFICACIONES A LA LEY DE INGRESOS ESTIMADA	\$0.00	\$0.00	\$17,756,074.84	\$1,095,383.23	\$16,660,691.61	\$0.00
A	8140	LEY DE INGRESOS DEVENGADA	\$0.00	\$0.00	\$214,452,352.87	\$214,452,352.87	\$0.00	\$0.00
A	8150	LEY DE INGRESOS RECAUDADA	\$0.00	\$0.00	\$0.00	\$214,452,352.87	\$0.00	\$214,452,352.87
A	8210	PRESUPUESTO DE EGRESOS APROBADO	\$0.00	\$502,783,702.79	\$0.00	\$0.00	\$0.00	\$502,783,702.79
D	8220	PRESUPUESTO DE EGRESOS POR EJERCER	\$501,597,802.79	\$0.00	\$21,801,821.18	\$259,306,209.83	\$264,093,414.14	\$0.00
A	8230	PRESUPUESTO DE EGRESOS MODIFICADO	\$0.00	\$0.00	\$5,789,476.11	\$21,799,557.72	\$0.00	\$16,010,081.61
D	8240	PRESUPUESTO DE EGRESOS COMPROMETIDO	\$1,185,900.00	\$0.00	\$253,514,470.26	\$110,329,367.33	\$144,371,002.93	\$0.00
D	8250	PRESUPUESTO DE EGRESOS DEVENGADO	\$0.00	\$0.00	\$110,329,367.33	\$110,242,485.71	\$86,881.62	\$0.00
D	8260	PRESUPUESTO DE EGRESOS EJERCIDO	\$0.00	\$0.00	\$110,242,485.71	\$108,348,549.25	\$1,893,936.46	\$0.00
D	8270	PRESUPUESTO DE EGRESOS PAGADO	\$0.00	\$0.00	\$108,348,549.25	\$0.00	\$108,348,549.25	\$0.00
Sumas =>			\$1,251,808,034.44	\$1,251,808,034.44	\$1,841,826,230.39	\$1,841,826,230.39	\$1,478,616,190.83	\$1,478,616,190.83

Bajo protesta de decir verdad declaramos que los Estados Financieros y sus notas son razonablemente correctos y responsabilidad del emisor



 MTR. MAURO LUGO IZAGUIRRE
 DIRECTOR GENERAL DE SIOFEN



 LIC. GABRIELA BEATRIZ RODRIGUEZ NAVARRETE
 SUBDIRECTORA GENERAL ADMINISTRATIVA



SISTEMA PARA EL DESARROLLO INTEGRAL DE LA FAMILIA DEL ESTADO DE NAYARIT ESTADO DE NAYARIT

Balanza de Comprobación del 02/ene./2022 al 30/jun./2022

Cuentas con saldos y movimientos acumulado. (De la cuenta: 1000 a la 9000)

Fecha y 08/jul./2022

hora de Impresión 02:59 p. m.

Ucr. racionaal

Rep: rptBalanzaComprobacion

Nat.	Cuenta	Nombre de la cuenta	SALDO ANTERIOR		MOVIMIENTOS		SALDO ACTUAL	
			DEUDOR	ACREEDOR	DEUDOR	ACREEDOR	DEUDOR	ACREEDOR
D	1111	EFFECTIVO	\$0.54	\$0.00	\$120,000.00	\$3,000.00	\$117,000.54	\$0.00
D	1113	BANCOS/DEPENDENCIAS Y OTROS	\$12,154,736.37	\$0.00	\$269,142,772.50	\$171,727,244.25	\$109,570,264.62	\$0.00
D	1116	DEPÓSITOS DE FONDOS DE TERCEROS EN GARANTÍA Y/O ADMINISTRACIÓN	\$39,000.00	\$0.00	\$4,000.00	\$0.00	\$43,000.00	\$0.00
D	1121	INVERSIONES FINANCIERAS DE CORTO PLAZO	\$820.90	\$0.00	\$3,563,890.81	\$0.00	\$3,554,711.74	\$0.00
D	1122	CUENTAS POR COBRAR A CORTO PLAZO	\$63,208,416.23	\$0.00	\$211,034,239.74	\$230,765,940.78	\$33,476,715.19	\$0.00
D	1123	DEUDORES DIVERSOS POR COBRAR A CORTO PLAZO	\$216,634.77	\$0.00	\$8,548,795.90	\$8,256,591.96	\$809,839.71	\$0.00
D	1124	INGRESOS POR RECUPERAR A CORTO PLAZO	\$9,274.95	\$0.00	\$0.00	\$6,554.00	\$2,720.95	\$0.00
D	1126	PRÉSTAMOS OTORGADOS A CORTO PLAZO	\$100,836.65	\$0.00	\$9,050.29	\$66,458.84	\$43,527.10	\$0.00
D	1131	ANTICIPO A PROVEEDORES POR ADQUISICIÓN DE BIENES Y PRESTACIÓN DE SERVICIOS A CORTO PLAZO	\$95,364.41	\$0.00	\$34,283.64	\$33,297.64	\$96,350.41	\$0.00
D	1151	ALMACÉN DE MATERIALES Y SUMINISTROS DE CONSUMO	\$4,090,190.67	\$0.00	\$0.00	\$0.00	\$4,090,190.67	\$0.00
D	1233	EDIFICIOS NO HABITACIONALES	\$61,254,522.32	\$0.00	\$0.00	\$0.00	\$61,254,522.32	\$0.00
D	1236	CONSTRUCCIONES EN PROCESO EN BIENES PROPIOS	\$5,626,748.32	\$0.00	\$0.00	\$0.00	\$5,626,748.32	\$0.00
D	1239	OTROS BIENES INMUEBLES	\$384,781.77	\$0.00	\$0.00	\$0.00	\$384,781.77	\$0.00
D	1241	MOBILIARIO Y EQUIPO DE ADMINISTRACIÓN	\$17,838,817.52	\$0.00	\$395,160.41	\$142,603.34	\$17,889,374.59	\$0.00
D	1242	MOBILIARIO Y EQUIPO EDUCACIONAL Y RECREATIVO	\$7,467,801.31	\$0.00	\$0.00	\$0.00	\$7,467,801.31	\$0.00
D	1243	EQUIPO E INSTRUMENTAL MÉDICO Y DE LABORATORIO	\$28,210,708.66	\$0.00	\$0.00	\$0.00	\$28,210,708.66	\$0.00
D	1244	VEHÍCULOS Y EQUIPO DE TRANSPORTE	\$34,705,862.33	\$0.00	\$0.00	\$0.00	\$34,705,862.33	\$0.00
D	1246	MAQUINARIA, OTROS EQUIPOS Y HERRAMIENTAS	\$6,271,096.20	\$0.00	\$46,969.77	\$0.00	\$6,318,064.97	\$0.00
D	1247	COLECCIONES, OBRAS DE ARTE Y OBJETOS VALIOSOS	\$425,734.65	\$0.00	\$0.00	\$0.00	\$425,734.65	\$0.00
D	1251	SOFTWARE	\$91,373.10	\$0.00	\$0.00	\$0.00	\$91,373.10	\$0.00
D	1259	OTROS ACTIVOS INTANGIBLES	\$100,000.00	\$0.00	\$0.00	\$0.00	\$100,000.00	\$0.00
A	1261	DEPRECIACIÓN ACUMULADA DE BIENES INMUEBLES	\$0.00	\$25,118,048.01	\$0.00	\$602,972.41	\$0.00	\$25,921,020.42
A	1263	DEPRECIACIÓN ACUMULADA DE BIENES MUEBLES	\$0.00	\$79,192,403.17	\$69,762.15	\$599,460.35	\$0.00	\$79,861,625.47
A	1265	AMORTIZACIÓN ACUMULADA DE ACTIVOS INTANGIBLES	\$0.00	\$191,196.10	\$0.00	\$0.00	\$0.00	\$191,196.10
D	1283	BIENES EN COMODATO	\$8,191,050.69	\$0.00	\$0.00	\$0.00	\$8,191,050.69	\$0.00
A	2111	SERVICIOS PERSONALES POR PAGAR A CORTO PLAZO	\$0.00	\$22,106,084.98	\$120,323,073.76	\$100,815,693.29	\$0.00	\$2,698,704.51
A	2112	PROVEEDORES POR PAGAR A CORTO PLAZO	\$0.00	\$3,108,336.50	\$5,844,418.32	\$5,882,934.74	\$0.00	\$3,146,852.82
A	2113	CONTRATISTAS POR OBRAS PÚBLICAS POR PAGAR A CORTO PLAZO	\$0.00	\$4,471.90	\$0.00	\$0.00	\$0.00	\$4,471.90
A	2116	TRANSFERENCIAS OTORGADAS POR PAGAR A CORTO PLAZO	\$0.00	\$1,130,925.34	\$674,922.35	\$674,922.35	\$0.00	\$1,130,925.34
A	2117	RETENCIONES Y CONTRIBUCIONES POR PAGAR A CORTO PLAZO	\$0.00	\$11,334,748.10	\$28,943,466.98	\$29,971,035.58	\$0.00	\$12,362,316.70
A	2199	OTROS PASIVOS CIRCULANTES	\$0.00	\$1,775,790.69	\$2,669,638.31	\$2,663,942.77	\$0.00	\$1,780,190.15
A	3110	APORTACIONES	\$0.00	\$21,628,877.10	\$0.00	\$0.00	\$0.00	\$21,628,877.10
A	3120	DONACIONES DE CAPITAL	\$0.00	\$4,296,825.34	\$38,291.63	\$0.00	\$0.00	\$4,258,533.81
A	3210	RESULTADOS DEL EJERCICIO (AHORRO/ DESAHORRO)	\$0.00	\$0.00	\$0.00	\$0.00	\$0.00	\$0.00
A	3220	RESULTADOS DE EJERCICIOS ANTERIORES	\$0.00	\$16,130,519.81	\$18,441.47	\$34,946.77	\$0.00	\$16,149,025.11
A	3231	REVALÚO DE BIENES INMUEBLES	\$0.00	\$44,752,900.76	\$0.00	\$0.00	\$0.00	\$44,752,900.76



SISTEMA PARA EL DESARROLLO INTEGRAL DE LA FAMILIA DEL ESTADO DE NAYARIT

ESTADO DE NAYARIT

Balanza de Comprobación del 02/ene./2022 al 30/jun./2022

Cuentas con saldos y movimientos acumulado. (De la cuenta: 1000 a la 9000)

Fecha y 08/jul./2022

hora de Impresión 02:59 p. m.

Usu: rptBalanzaComprobacion
Rpt: rptBalanzaComprobacion

Nat.	Cuenta	Nombre de la cuenta	SALDO ANTERIOR		MOVIMIENTOS		SALDO ACTUAL	
			DEUDOR	ACREEDOR	DEUDOR	ACREEDOR	DEUDOR	ACREEDOR
A	3241	RESERVAS DE PATRIMONIO	\$0.00	\$9,666,542.33	\$0.00	\$0.00	\$0.00	\$9,666,542.33
A	3252	CAMBIOS POR ERRORES CONTABLES	\$0.00	-\$75,401.78	\$2,980,085.98	\$8,895.78	\$0.00	-\$3,046,791.96
A	4173	INGRESOS POR VENTA DE BIENES Y PRESTACIÓN DE SERVICIOS DE ENTIDADES PARAESTATALES Y FIDEICOMISOS NO EMPRESARIALES Y NO FINANCIEROS	\$0.00	\$0.00	\$0.00	\$870,793.00	\$0.00	\$870,793.00
A	4212	APORTACIONES	\$0.00	\$0.00	\$0.00	\$71,666,768.00	\$0.00	\$71,666,768.00
A	4213	CONVENIOS	\$0.00	\$0.00	\$0.00	\$12,851,580.18	\$0.00	\$12,851,580.18
A	4221	TRANSFERENCIAS Y ASIGNACIONES	\$0.00	\$0.00	\$0.00	\$120,943,902.04	\$0.00	\$120,943,902.04
A	4311	INTERESES GANADOS DE TÍTULOS, VALORES Y DEMÁS INSTRUMENTOS FINANCIEROS	\$0.00	\$0.00	\$0.00	\$114,490.52	\$0.00	\$114,490.52
A	4399	OTROS INGRESOS Y BENEFICIOS VARIOS	\$0.00	\$0.00	\$0.00	\$4,586,708.00	\$0.00	\$4,586,708.00
D	5111	REMUNERACIONES AL PERSONAL DE CARÁCTER PERMANENTE	\$0.00	\$0.00	\$36,214,653.16	\$0.00	\$36,214,653.16	\$0.00
D	5112	REMUNERACIONES AL PERSONAL DE CARÁCTER TRANSITORIO	\$0.00	\$0.00	\$14,468,699.73	\$0.00	\$14,468,699.73	\$0.00
D	5113	REMUNERACIONES ADICIONALES Y ESPECIALES	\$0.00	\$0.00	\$16,002,959.58	\$0.00	\$16,002,959.58	\$0.00
D	5114	SEGURIDAD SOCIAL	\$0.00	\$0.00	\$11,796,237.96	\$0.00	\$11,796,237.96	\$0.00
D	5115	OTRAS PRESTACIONES SOCIALES Y ECONÓMICAS	\$0.00	\$0.00	\$20,177,489.34	\$0.00	\$20,177,489.34	\$0.00
D	5116	PAGO DE ESTÍMULOS A SERVIDORES PÚBLICOS	\$0.00	\$0.00	\$893,688.11	\$0.00	\$893,688.11	\$0.00
D	5121	MATERIALES DE ADMINISTRACIÓN, EMISIÓN DE DOCUMENTOS Y ARTICULOS OFICIALES	\$0.00	\$0.00	\$484,674.52	\$0.00	\$484,674.52	\$0.00
D	5122	ALIMENTOS Y UTENSILIOS	\$0.00	\$0.00	\$694,647.36	\$0.00	\$694,647.36	\$0.00
D	5123	MATERIAS PRIMAS Y MATERIALES DE PRODUCCIÓN Y COMERCIALIZACIÓN	\$0.00	\$0.00	\$537.97	\$0.00	\$537.97	\$0.00
D	5124	MATERIALES Y ARTICULOS DE CONSTRUCCIÓN Y DE REPARACIÓN	\$0.00	\$0.00	\$223,351.86	\$0.00	\$223,351.86	\$0.00
D	5125	PRODUCTOS QUÍMICOS, FARMACÉUTICOS Y DE LABORATORIO	\$0.00	\$0.00	\$62,292.28	\$0.00	\$62,292.28	\$0.00
D	5126	COMBUSTIBLES, LUBRICANTES Y ADITIVOS	\$0.00	\$0.00	\$1,192,036.89	\$0.00	\$1,192,036.89	\$0.00
D	5127	VESTUARIO, BLANCOS, PRENDAS DE PROTECCIÓN Y ARTICULOS DEPORTIVOS	\$0.00	\$0.00	\$962.80	\$0.00	\$962.80	\$0.00
D	5129	HERRAMIENTAS, REFACCIONES Y ACCESORIOS MENORES	\$0.00	\$0.00	\$188,289.44	\$0.00	\$188,289.44	\$0.00
D	5131	SERVICIOS BÁSICOS	\$0.00	\$0.00	\$535,583.29	\$0.00	\$535,583.29	\$0.00
D	5132	SERVICIOS DE ARRENDAMIENTO	\$0.00	\$0.00	\$375,958.25	\$0.00	\$375,958.25	\$0.00
D	5133	SERVICIOS PROFESIONALES, CIENTÍFICOS Y TÉCNICOS Y OTROS SERVICIOS	\$0.00	\$0.00	\$360,485.39	\$0.00	\$360,485.39	\$0.00
D	5134	SERVICIOS FINANCIEROS, BANCARIOS Y COMERCIALES	\$0.00	\$0.00	\$449,559.17	\$0.00	\$449,559.17	\$0.00
D	5135	SERVICIOS DE INSTALACIÓN, REPARACIÓN, MANTENIMIENTO Y CONSERVACIÓN	\$0.00	\$0.00	\$250,202.60	\$0.00	\$250,202.60	\$0.00
D	5136	SERVICIOS DE COMUNICACIÓN SOCIAL Y PUBLICIDAD	\$0.00	\$0.00	\$10,818.80	\$0.00	\$10,818.80	\$0.00
D	5137	SERVICIOS DE TRASLADO Y VIÁTICOS	\$0.00	\$0.00	\$283,206.72	\$0.00	\$283,206.72	\$0.00
D	5138	SERVICIOS OFICIALES	\$0.00	\$0.00	\$96,582.79	\$0.00	\$96,582.79	\$0.00
D	5139	OTROS SERVICIOS GENERALES	\$0.00	\$0.00	\$2,057,548.90	\$0.00	\$2,057,548.90	\$0.00



SISTEMA PARA EL DESARROLLO INTEGRAL DE LA FAMILIA DEL ESTADO DE NAYARIT

ESTADO DE NAYARIT

Balanza de Comprobación del 02/ene./2022 al 30/jun./2022

Cuentas con saldos y movimientos acumulado. (De la cuenta: 1000 a la 9000)

Fecha y 06/jul/2022

hora de impresión 02:58 p. m.

Usu: rocioreal
Rep: rptBalanzaComprobacion

Nat.	Cuenta	Nombre de la cuenta	SALDO ANTERIOR		MOVIMIENTOS		SALDO ACTUAL	
			DEUDOR	ACREEDOR	DEUDOR	ACREEDOR	DEUDOR	ACREEDOR
D	5241	AYUDAS SOCIALES A PERSONAS	\$0.00	\$0.00	\$578,922.35	\$0.00	\$578,922.35	\$0.00
D	5243	AYUDAS SOCIALES A INSTITUCIONES	\$0.00	\$0.00	\$96,000.00	\$0.00	\$96,000.00	\$0.00
D	5513	DEPRECIACIÓN DE BIENES INMUEBLES	\$0.00	\$0.00	\$802,972.41	\$0.00	\$802,972.41	\$0.00
D	5515	DEPRECIACIÓN DE BIENES MUEBLES	\$0.00	\$0.00	\$599,460.35	\$0.00	\$599,460.35	\$0.00
D	5518	DISMINUCIÓN DE BIENES POR PÉRDIDA, OBSOLESCENCIA Y DETERIORO	\$0.00	\$0.00	\$4,549.68	\$0.00	\$4,549.68	\$0.00
D	7410	DEMANDAS JUDICIAL EN PROCESO DE RESOLUCIÓN	\$34.00	\$0.00	\$0.00	\$0.00	\$34.00	\$0.00
A	7420	RESOLUCIÓN DE DEMANDAS EN PROCESO JUDICIAL	\$0.00	\$34.00	\$0.00	\$0.00	\$0.00	\$34.00
D	7630	BIENES BAJO CONTRATO EN COMODATO	\$23.00	\$0.00	\$0.00	\$0.00	\$23.00	\$0.00
A	7640	CONTRATO DE COMODATO POR BIENES	\$0.00	\$23.00	\$0.00	\$0.00	\$0.00	\$23.00
D	8110	LEY DE INGRESOS ESTIMADA	\$493,113,026.00	\$0.00	\$0.00	\$0.00	\$493,113,026.00	\$0.00
A	8120	LEY DE INGRESOS POR EJECUTAR	\$0.00	\$493,113,026.00	\$212,129,622.97	\$17,597,573.41	\$0.00	\$298,580,976.44
D	8130	MODIFICACIONES A LA LEY DE INGRESOS ESTIMADA	\$0.00	\$0.00	\$17,597,573.41	\$1,095,383.23	\$16,502,190.18	\$0.00
A	8140	LEY DE INGRESOS DEVENGADA	\$0.00	\$0.00	\$211,034,239.74	\$211,034,239.74	\$0.00	\$0.00
A	8150	LEY DE INGRESOS RECAUDADA	\$0.00	\$0.00	\$0.00	\$211,034,239.74	\$0.00	\$211,034,239.74
A	8210	PRESUPUESTO DE EGRESOS APROBADO	\$0.00	\$493,838,875.38	\$0.00	\$0.00	\$0.00	\$493,838,875.38
D	8220	PRESUPUESTO DE EGRESOS POR EJERCER	\$493,838,875.38	\$0.00	\$21,600,540.09	\$257,221,621.26	\$268,217,794.21	\$0.00
A	8230	MODIFICACIONES AL PRESUPUESTO DE EGRESOS APROBADO	\$0.00	\$0.00	\$5,746,626.45	\$21,598,276.63	\$0.00	\$15,851,580.18
D	8240	PRESUPUESTO DE EGRESOS COMPROMETIDO	\$0.00	\$0.00	\$261,472,661.35	\$107,955,518.44	\$143,517,142.91	\$0.00
D	8250	PRESUPUESTO DE EGRESOS DEVENGADO	\$0.00	\$0.00	\$107,955,518.44	\$107,859,636.82	\$86,881.62	\$0.00
D	8260	PRESUPUESTO DE EGRESOS EJERCIDO	\$0.00	\$0.00	\$107,868,636.82	\$105,974,700.38	\$1,893,936.46	\$0.00
D	8270	PRESUPUESTO DE EGRESOS PAGADO	\$0.00	\$0.00	\$105,974,700.38	\$0.00	\$105,974,700.38	\$0.00
Sumas =>			\$1,227,213,829.77	\$1,227,213,829.77	\$1,804,870,725.22	\$1,804,870,725.22	\$1,450,476,443.08	\$1,450,476,443.08

MTR. MAURO LUGO IZAGUIRRE
DIRECTOR GENERAL

LIC. GABRIELA BEATRIZ RODRIGUEZ NAVARRETE
SUBDIRECTORA GENERAL ADMINISTRATIVA



SISTEMA PARA EL DESARROLLO INTEGRAL DE LA FAMILIA DEL ESTADO DE NAYARIT
CENTRO DE REHABILITACION Y EDUCACION ESPECIAL
Balanza de Comprobación del 02/ene./2022 al 30/jun./2022

Cuentas con saldos y movimientos acumulado. (De la cuenta: 1000 a la 9000)

Nat.	Cuenta	Nombre de la cuenta	SALDO ANTERIOR		MOVIMIENTOS		SALDO ACTUAL	
			DEUDOR	ACREEDOR	DEUDOR	ACREEDOR	DEUDOR	ACREEDOR
D	1111	EFFECTIVO	\$0.00	\$0.00	\$20,000.00	\$10,000.00	\$10,000.00	\$0.00
D	1112	BANCOS/TESORERÍA	\$110,305.44	\$0.00	\$1,879,432.98	\$1,554,253.32	\$235,485.07	\$0.00
D	1118	DEPÓSITOS DE FONDOS DE TERCEROS EN GARANTÍA Y/O ADMINISTRACIÓN	\$209,331.00	\$0.00	\$0.00	\$0.00	\$209,331.00	\$0.00
D	1119	OTROS EFECTIVOS Y EQUIVALENTES	\$118.37	\$0.00	\$0.00	\$0.00	\$118.37	\$0.00
D	1122	CUENTAS POR COBRAR A CORTO PLAZO	\$12,000.00	\$0.00	\$1,610,135.70	\$1,610,135.70	\$12,000.00	\$0.00
D	1123	DEUDORES DIVERSOS POR COBRAR A CORTO PLAZO	\$0.00	\$0.00	\$7,759.18	\$7,759.18	\$0.00	\$0.00
D	1131	ANTICIPO A PROVEEDORES POR ADQUISICIÓN DE BIENES Y PRESTACIÓN DE SERVICIOS A CORTO PLAZO	\$0.00	\$0.00	\$1,000.00	\$1,000.00	\$0.00	\$0.00
D	1241	MOBILIARIO Y EQUIPO DE ADMINISTRACIÓN	\$1,232,887.40	\$0.00	\$0.00	\$0.00	\$1,232,887.40	\$0.00
D	1242	MOBILIARIO Y EQUIPO EDUCACIONAL Y RECREATIVO	\$11,797.72	\$0.00	\$0.00	\$0.00	\$11,797.72	\$0.00
D	1243	EQUIPO E INSTRUMENTAL MÉDICO Y DE LABORATORIO	\$41,664.48	\$0.00	\$0.00	\$0.00	\$41,664.48	\$0.00
D	1246	MAQUINARIA, OTROS EQUIPOS Y HERRAMIENTAS	\$200,320.18	\$0.00	\$9,920.00	\$0.00	\$210,240.18	\$0.00
A	1263	DEPRECIACIÓN ACUMULADA DE BIENES MUEBLES	\$0.00	\$1,188,445.63	\$0.00	\$43,465.58	\$0.00	\$1,211,911.19
A	2111	SERVICIOS PERSONALES POR PAGAR A CORTO PLAZO	\$0.00	\$31,610.74	\$470,450.72	\$438,939.98	\$0.00	\$0.00
A	2112	PROVEEDORES POR PAGAR A CORTO PLAZO	\$0.00	\$26,647.00	\$700,370.19	\$673,723.19	\$0.00	\$0.00
A	2117	RETENCIONES Y CONTRIBUCIONES POR PAGAR A CORTO PLAZO	\$0.00	\$10,007.05	\$51,288.80	\$45,231.45	\$0.00	\$4,041.90
A	2118	OTRAS CUENTAS POR PAGAR A CORTO PLAZO	\$0.00	\$1,000.02	\$0.00	\$0.00	\$0.00	\$1,000.02
A	3130	ACTUALIZACIÓN DE LA HACIENDA PÚBLICA/PATRIMONIO	\$0.00	\$657,792.01	\$0.00	\$0.00	\$0.00	\$657,792.01
A	3210	RESULTADOS DEL EJERCICIO (AHORRO/ DESAHORRO)	\$0.00	\$0.00	\$0.00	\$0.00	\$0.00	\$0.00
A	3220	RESULTADOS DE EJERCICIOS ANTERIORES	\$0.00	-\$77,087.87	\$0.00	\$0.00	\$0.00	-\$77,087.87
A	4173	INGRESOS POR VENTA DE BIENES Y PRESTACIÓN DE SERVICIOS DE ENTIDADES PARAESTATALES Y FIDEICOMISOS NO EMPRESARIALES Y NO FINANCIEROS	\$0.00	\$0.00	\$0.00	\$348,510.00	\$0.00	\$348,510.00
A	4223	SUBSIDIOS Y SUBVENCIONES	\$0.00	\$0.00	\$0.00	\$975,744.70	\$0.00	\$975,744.70
A	4395	OTROS INGRESOS Y BENEFICIOS VARIOS	\$0.00	\$0.00	\$0.00	\$200.73	\$0.00	\$200.73
D	5111	REMUNERACIONES AL PERSONAL DE CARÁCTER PERMANENTE	\$0.00	\$0.00	\$350,395.67	\$0.00	\$350,395.67	\$0.00
D	5113	REMUNERACIONES ADICIONALES Y ESPECIALES	\$0.00	\$0.00	\$88,543.31	\$0.00	\$88,543.31	\$0.00
D	5121	MATERIALES DE ADMINISTRACIÓN, EMISIÓN DE DOCUMENTOS Y ARTÍCULOS OFICIALES	\$0.00	\$0.00	\$99,456.05	\$0.00	\$99,456.05	\$0.00
D	5122	ALIMENTOS Y UTENSILIOS	\$0.00	\$0.00	\$13,409.84	\$0.00	\$13,409.84	\$0.00
D	5123	MATERIAS PRIMAS Y MATERIALES DE PRODUCCIÓN Y COMERCIALIZACIÓN	\$0.00	\$0.00	\$333.06	\$0.00	\$333.06	\$0.00
D	5124	MATERIALES Y ARTÍCULOS DE CONSTRUCCIÓN Y DE REPARACIÓN	\$0.00	\$0.00	\$5,911.40	\$0.00	\$5,911.40	\$0.00
D	5125	PRODUCTOS QUÍMICOS, FARMACÉUTICOS Y DE	\$0.00	\$0.00	\$129,601.41	\$0.00	\$129,601.41	\$0.00
D	5126	COMBUSTIBLES, LUBRICANTES Y ADITIVOS	\$0.00	\$0.00	\$27,637.80	\$0.00	\$27,637.80	\$0.00
D	5129	HERRAMIENTAS, REFACCIONES Y ACCESORIOS MENORES	\$0.00	\$0.00	\$4,149.00	\$0.00	\$4,149.00	\$0.00
D	5131	SERVICIOS BÁSICOS	\$0.00	\$0.00	\$263,444.22	\$0.00	\$263,444.22	\$0.00





SISTEMA PARA EL DESARROLLO INTEGRAL DE LA FAMILIA DEL ESTADO DE NAYARIT
CENTRO DE REHABILITACION Y EDUCACION ESPECIAL

Balanza de Comprobación del 02/ene./2022 al 30/jun./2022

Cuentas con saldos y movimientos acumulado. (De la cuenta: 1000 a la 9000)

Nef.	Cuenta	Nombre de la cuenta	SALDO ANTERIOR		MOVIMIENTOS		SALDO ACTUAL	
			DEUDOR	ACREEDOR	DEUDOR	ACREEDOR	DEUDOR	ACREEDOR
D	5132	SERVICIOS DE ARRENDAMIENTO	\$0.00	\$0.00	\$12,171.32	\$0.00	\$12,171.32	\$0.00
D	5133	SERVICIOS PROFESIONALES, CIENTÍFICOS Y TÉCNICOS Y OTROS SERVICIOS	\$0.00	\$0.00	\$32,736.80	\$0.00	\$32,736.80	\$0.00
D	5134	SERVICIOS FINANCIEROS, BANCARIOS Y COMERCIALES	\$0.00	\$0.00	\$3,732.28	\$0.00	\$3,732.28	\$0.00
D	5135	SERVICIOS DE INSTALACIÓN, REPARACIÓN, MANTENIMIENTO Y CONSERVACIÓN	\$0.00	\$0.00	\$35,378.71	\$0.00	\$35,378.71	\$0.00
D	5137	SERVICIOS DE TRASLADO Y VIÁTICOS	\$0.00	\$0.00	\$7,759.18	\$0.00	\$7,759.18	\$0.00
D	5138	SERVICIOS OFICIALES	\$0.00	\$0.00	\$1,200.00	\$0.00	\$1,200.00	\$0.00
D	5139	OTROS SERVICIOS GENERALES	\$0.00	\$0.00	\$19,281.86	\$0.00	\$19,281.86	\$0.00
D	5515	DEPRECIACIÓN DE BIENES MUEBLES	\$0.00	\$0.00	\$43,465.56	\$0.00	\$43,465.56	\$0.00
D	8110	LEY DE INGRESOS ESTIMADA	\$3,650,166.61	\$0.00	\$0.00	\$0.00	\$3,650,166.61	\$0.00
A	8120	LEY DE INGRESOS POR EJECUTAR	\$0.00	\$3,650,166.61	\$1,324,254.70	\$0.00	\$0.00	\$2,325,911.91
A	8140	LEY DE INGRESOS DEVENGADA	\$0.00	\$0.00	\$1,324,254.70	\$1,324,254.70	\$0.00	\$0.00
A	8150	LEY DE INGRESOS RECAUDADA	\$0.00	\$0.00	\$0.00	\$1,324,254.70	\$0.00	\$1,324,254.70
A	8210	PRESUPUESTO DE EGRESOS APROBADO	\$0.00	\$3,650,166.61	\$0.00	\$0.00	\$0.00	\$3,650,166.61
D	8220	PRESUPUESTO DE EGRESOS POR EJERCER	\$2,464,266.61	\$0.00	\$42,301.00	\$728,423.93	\$1,778,143.66	\$0.00
A	8230	MODIFICACIONES AL PRESUPUESTO DE EGRESOS APROBADO	\$0.00	\$0.00	\$42,301.00	\$42,301.00	\$0.00	\$0.00
D	8240	PRESUPUESTO DE EGRESOS COMPROMETIDO	\$1,165,900.00	\$0.00	\$688,122.93	\$1,125,062.91	\$746,950.02	\$0.00
D	8250	PRESUPUESTO DE EGRESOS DEVENGADO	\$0.00	\$0.00	\$1,125,062.91	\$1,125,062.91	\$0.00	\$0.00
D	8260	PRESUPUESTO DE EGRESOS EJERCIDO	\$0.00	\$0.00	\$1,125,062.91	\$1,125,062.91	\$0.00	\$0.00
D	8270	PRESUPUESTO DE EGRESOS PAGADO	\$0.00	\$0.00	\$1,125,062.91	\$0.00	\$1,125,062.91	\$0.00
Sumas =>			\$9,118,757.80	\$9,118,757.80	\$12,503,388.87	\$12,503,388.87	\$10,422,465.90	\$10,422,465.90


MAESTRO. MAURO LUGO IZAGUIRRE
DIRECTOR GENERAL DE DIF NAYARIT


DR. RICARDO RODRIGUEZ LOPEZ
SUBDIRECTOR DEL CENTRO DE REHABILITACION Y EDUCACION ESPECIAL, TEPIIC, NAYARIT



SISTEMA PARA EL DESARROLLO INTEGRAL DE LA FAMILIA DEL ESTADO DE NAYARIT

COORDINACION DE FOMENTO A LAS ARTESANIAS

Balanza de Comprobación del 02/ene/2022 al 30/jun/2022

Cuentas con saldos y movimientos acumulado. (De la cuenta: 1000 a la 9000)

Rep:

11:03 a.m.

Nat.	Cuenta	Nombre de la cuenta	SALDO ANTERIOR		MOVIMIENTOS		SALDO ACTUAL	
			DEUDOR	ACREEDOR	DEUDOR	ACREEDOR	DEUDOR	ACREEDOR
D	1111	EFFECTIVO	\$0.00	\$0.00	\$27,000.00	\$10,000.00	\$17,000.00	\$0.00
D	1112	BANCOS/TESORERÍA	\$1,191,635.71	\$0.00	\$4,366,818.18	\$3,603,360.81	\$1,895,393.08	\$0.00
D	1122	CUENTAS POR COBRAR A CORTO PLAZO	\$096,324.00	\$0.00	\$2,058,258.43	\$2,058,258.43	\$595,324.00	\$0.00
D	1123	DEUDORES DIVERSOS POR COBRAR A CORTO PLAZO	\$1,776,611.60	\$0.00	\$3,275,186.82	\$3,222,186.82	\$1,826,611.60	\$0.00
D	1131	ANTICIPO A PROVEEDORES POR ADQUISICIÓN DE BIENES Y PRESTACIÓN DE SERVICIOS A CORTO PLAZO	\$0.00	\$0.00	\$38,535.20	\$36,895.16	\$1,579.04	\$0.00
D	1142	INVENTARIO DE MERCANCIAS TERMINADAS	\$1,418,177.15	\$0.00	\$658,390.22	\$1,102,280.28	\$1,299,287.09	\$0.00
D	1143	INVENTARIO DE MERCANCIAS EN PROCESO DE ELABORACIÓN	\$48,652.67	\$0.00	\$223,932.97	\$204,438.12	\$68,147.52	\$0.00
D	1144	INVENTARIO DE MATERIAS PRIMAS, MATERIALES Y SUMINISTROS PARA PRODUCCIÓN	\$216,403.80	\$0.00	\$188,953.58	\$194,906.36	\$208,450.70	\$0.00
D	1241	MOBILIARIO Y EQUIPO DE ADMINISTRACIÓN	\$328,058.25	\$0.00	\$3,000.00	\$4,710.00	\$326,846.25	\$0.00
D	1246	MAQUINARIA, OTROS EQUIPOS Y HERRAMIENTAS	\$105,282.01	\$0.00	\$0.00	\$0.00	\$105,282.01	\$0.00
A	1283	DEPRECIACIÓN ACUMULADA DE BIENES MUEBLES	\$0.00	\$380,899.54	\$4,498.33	\$5,231.07	\$0.00	\$381,832.28
A	2112	PROVEEDORES POR PAGAR A CORTO PLAZO	\$0.00	\$8,855.20	\$394,891.21	\$394,839.21	\$0.00	\$6,403.20
A	2115	TRANSFERENCIAS OTORGADAS POR PAGAR A CORTO PLAZO	\$0.00	\$0.00	\$854,146.77	\$854,146.77	\$0.00	\$0.00
A	2117	RETENCIONES Y CONTRIBUCIONES POR PAGAR A CORTO PLAZO	\$0.00	\$10,845.71	\$10,880.64	\$14.93	\$0.00	\$0.00
A	2151	INGRESOS COBRADOS POR ADELANTADO A CORTO PLAZO	\$0.00	\$25,122.19	\$23,338.93	\$0.00	\$0.00	\$1,783.86
A	3110	APORTACIONES	\$0.00	\$359,873.31	\$0.00	\$0.00	\$0.00	\$359,873.31
A	3130	ACTUALIZACIÓN DE LA HACIENDA PÚBLICA/PATRIMONIO	\$0.00	-\$328,205.20	\$1,082,932.94	\$947,584.93	\$0.00	-\$463,553.21
A	3210	RESULTADOS DEL EJERCICIO (AHORRO/ DESAHORRO)	\$0.00	\$0.00	\$0.00	\$0.00	\$0.00	\$0.00
A	3220	RESULTADOS DE EJERCICIOS ANTERIORES	\$0.00	\$5,211,743.97	\$0.00	\$0.00	\$0.00	\$5,211,743.97
A	3292	CAMBIOS POR ERRORES CONTABLES	\$0.00	\$10,508.17	\$0.00	\$0.00	\$0.00	\$10,508.17
A	4173	INGRESOS POR VENTA DE BIENES Y PRESTACIÓN DE SERVICIOS DE ENTIDADES PARAESTATALES Y FIDEICOMISOS NO EMPRESARIALES Y NO FINANCIEROS	\$0.00	\$0.00	\$0.00	\$2,058,258.43	\$0.00	\$2,058,258.43
D	5121	MATERIALES DE ADMINISTRACIÓN, EMISIÓN DE DOCUMENTOS Y ARTÍCULOS OFICIALES	\$0.00	\$0.00	\$17,695.70	\$0.00	\$17,695.70	\$0.00
D	5122	ALIMENTOS Y UTENSILIOS	\$0.00	\$0.00	\$11,380.12	\$0.00	\$11,380.12	\$0.00
D	5123	MATERIAS PRIMAS Y MATERIALES DE PRODUCCIÓN Y COMERCIALIZACIÓN	\$0.00	\$0.00	\$105,338.93	\$0.00	\$105,338.93	\$0.00
D	5124	MATERIALES Y ARTÍCULOS DE CONSTRUCCIÓN Y DE REPARACIÓN	\$0.00	\$0.00	\$63,852.03	\$0.00	\$63,852.03	\$0.00
D	5125	PRODUCTOS QUÍMICOS, FARMACÉUTICOS Y DE LABORATORIO	\$0.00	\$0.00	\$2,201.56	\$0.00	\$2,201.56	\$0.00
D	5126	COMBUSTIBLES, LUBRICANTES Y ADITIVOS	\$0.00	\$0.00	\$6,861.66	\$0.00	\$6,861.66	\$0.00
D	5127	VESTUARIO, BLANCOS, PRENDAS DE PROTECCIÓN Y ARTÍCULOS DEPORTIVOS	\$0.00	\$0.00	\$7,299.84	\$0.00	\$7,299.84	\$0.00
D	5129	HERRAMIENTAS, REFACCIONES Y ACCESORIOS MENORES	\$0.00	\$0.00	\$2,637.33	\$0.00	\$2,637.33	\$0.00
D	5131	SERVICIOS BÁSICOS	\$0.00	\$0.00	\$95,418.83	\$0.00	\$95,418.83	\$0.00
D	5132	SERVICIOS DE ARRENDAMIENTO	\$0.00	\$0.00	\$4,608.27	\$0.00	\$4,608.27	\$0.00



SISTEMA PARA EL DESARROLLO INTEGRAL DE LA FAMILIA DEL ESTADO DE NAYARIT

COORDINACION DE FOMENTO A LAS ARTESANIAS


Balanza de Comprobación del 02/ene/2022 al 30/jun/2022

Cuentas con saldos y movimientos acumulado. (De la cuenta: 1000 a la 9000)

Rep:

11:00 a.m.

Nat.	Cuenta	Nombre de la cuenta	SALDO ANTERIOR		MOVIMIENTOS		SALDO ACTUAL	
			DEUDOR	ACREEDOR	DEUDOR	ACREEDOR	DEUDOR	ACREEDOR
D	5134	SERVICIOS FINANCIEROS, BANCARIOS Y COMERCIALES	\$0.00	\$0.00	\$27,440.47	\$0.00	\$27,440.47	\$0.00
D	5135	SERVICIOS DE INSTALACIÓN, REPARACIÓN, MANTENIMIENTO Y CONSERVACIÓN	\$0.00	\$0.00	\$1,145.20	\$0.00	\$1,145.20	\$0.00
D	5137	SERVICIOS DE TRASLADO Y VIÁTICOS	\$0.00	\$0.00	\$23,259.94	\$0.00	\$23,259.94	\$0.00
D	5138	SERVICIOS OFICIALES	\$0.00	\$0.00	\$17,799.33	\$0.00	\$17,799.33	\$0.00
D	5241	AYUDAS SOCIALES A PERSONAS	\$0.00	\$0.00	\$854,146.77	\$0.00	\$854,146.77	\$0.00
D	5515	DEPRECIACIÓN DE BIENES MUEBLES	\$0.00	\$0.00	\$5,231.07	\$0.00	\$5,231.07	\$0.00
D	5518	DISMINUCIÓN DE BIENES POR PÉRDIDA, OBSOLESCENCIA Y DETERIORO	\$0.00	\$0.00	\$211.67	\$0.00	\$211.67	\$0.00
D	8110	LEY DE INGRESOS ESTIMADA	\$4,051,726.00	\$0.00	\$0.00	\$0.00	\$4,051,726.00	\$0.00
A	8120	LEY DE INGRESOS POR EJECUTAR	\$0.00	\$4,051,726.00	\$2,058,258.43	\$158,501.43	\$0.00	\$2,151,969.00
D	8130	MÓDIFICACIONES A LA LEY DE INGRESOS ESTIMADA	\$0.00	\$0.00	\$158,501.43	\$0.00	\$158,501.43	\$0.00
A	8140	LEY DE INGRESOS DEVENGADA	\$0.00	\$0.00	\$2,058,258.43	\$2,058,258.43	\$0.00	\$0.00
A	8150	LEY DE INGRESOS RECAUDADA	\$0.00	\$0.00	\$0.00	\$2,058,258.43	\$0.00	\$2,058,258.43
A	8210	PRESUPUESTO DE EGRESOS APROBADO	\$0.00	\$5,226,160.80	\$0.00	\$0.00	\$0.00	\$5,226,160.80
D	8220	PRESUPUESTO DE EGRESOS POR EJERCER	\$5,226,160.80	\$0.00	\$158,980.09	\$1,356,164.64	\$4,028,076.25	\$0.00
A	8230	MODIFICACIONES AL PRESUPUESTO DE EGRESOS APROBADO	\$0.00	\$0.00	\$478.86	\$158,980.09	\$0.00	\$158,501.43
D	8240	PRESUPUESTO DE EGRESOS COMPROMETIDO	\$0.00	\$0.00	\$1,355,685.98	\$1,248,785.98	\$106,900.00	\$0.00
D	8250	PRESUPUESTO DE EGRESOS DEVENGADO	\$0.00	\$0.00	\$1,248,785.98	\$1,248,785.98	\$0.00	\$0.00
D	8260	PRESUPUESTO DE EGRESOS EJERCIDO	\$0.00	\$0.00	\$1,248,785.98	\$1,248,785.98	\$0.00	\$0.00
D	8270	PRESUPUESTO DE EGRESOS PAGADO	\$0.00	\$0.00	\$1,248,785.98	\$0.00	\$1,248,785.98	\$0.00
Sumas =>			\$14,955,329.69	\$14,955,329.69	\$24,293,493.28	\$24,293,493.28	\$17,161,539.67	\$17,161,539.67


MTR. MAURO LUGO IZAGUIRRE
 DIRECTOR GENERAL DE DIF ESTATAL


ING. SARA ALEJANDRA SANCHEZ GOMEZ
 COORDINADORA DE FOMENTO A LAS ARTESANIAS


SISTEMA PARA EL DESARROLLO INTEGRAL DE LA FAMILIA DEL ESTADO DE NAYARIT

VELATORIO DIF

BALANZA DE COMPROBACION DEL 02/ENE/2022 AL 30/06/2022.

Cuentas con saldos y movimientos acumulado. (De la cuenta: 1000 a la 9000)

Nat.	Cuenta	Nombre de la cuenta	SALDO ANTERIOR		MOVIMIENTOS		SALDO ACTUAL	
			DEUDOR	ACREEDOR	DEUDOR	ACREEDOR	DEUDOR	ACREEDOR
D	1112	BANCOS/TESORERÍA	\$0.00	\$0.00	\$43,700.00	\$8,100.00	\$35,600.00	\$0.00
D	1122	CUENTAS POR COBRAR A CORTO PLAZO	\$7,500.00	\$0.00	\$35,600.00	\$35,600.00	\$7,500.00	\$0.00
D	1123	DEUDORES DIVERSOS POR COBRAR A CORTO PLAZO	\$54,813.93	\$0.00	\$8,100.00	\$8,100.00	\$54,813.93	\$0.00
D	1141	INVENTARIO DE MERCANCIAS PARA VENTA	\$1,301.00	\$0.00	\$0.00	\$0.00	\$1,301.00	\$0.00
D	1241	MOBILIARIO Y EQUIPO DE ADMINISTRACIÓN	\$184,326.25	\$0.00	\$0.00	\$0.00	\$184,326.25	\$0.00
D	1244	VEHÍCULOS Y EQUIPO DE TRANSPORTE	\$134,163.00	\$0.00	\$0.00	\$0.00	\$134,163.00	\$0.00
A	1263	DEPRECIACIÓN ACUMULADA DE BIENES MUEBLES	\$0.00	\$318,205.98	\$0.00	\$25.02	\$0.00	\$318,231.00
D	1279	OTROS ACTIVOS DIFERIDOS	\$1,013.00	\$0.00	\$0.00	\$0.00	\$1,013.00	\$0.00
A	3210	RESULTADOS DEL EJERCICIO (AHORRO/ DESAHORRO)	\$0.00	\$0.00	\$0.00	\$0.00	\$0.00	\$0.00
A	3220	RESULTADOS DE EJERCICIOS ANTERIORES	\$0.00	\$64,911.20	\$0.00	\$0.00	\$0.00	\$64,911.20
A	4173	INGRESOS POR VENTA DE BIENES Y PRESTACIÓN DE SERVICIOS DE ENTIDADES PARAESTATALES Y FIDEICOMISOS NO EMPRESARIALES Y NO FINANCIEROS	\$0.00	\$0.00	\$0.00	\$35,600.00	\$0.00	\$35,600.00
D	5515	DEPRECIACIÓN DE BIENES MUEBLES	\$0.00	\$0.00	\$25.02	\$0.00	\$25.02	\$0.00
D	8110	LEY DE INGRESOS ESTIMADA	\$88,500.00	\$0.00	\$0.00	\$0.00	\$88,500.00	\$0.00
A	8120	LEY DE INGRESOS POR EJECUTAR	\$0.00	\$88,500.00	\$35,600.00	\$0.00	\$0.00	\$32,900.00
A	8140	LEY DE INGRESOS DEVENGADA	\$0.00	\$0.00	\$35,600.00	\$35,600.00	\$0.00	\$0.00
A	8150	LEY DE INGRESOS RECAUDADA	\$0.00	\$0.00	\$0.00	\$35,600.00	\$0.00	\$35,600.00
A	8210	PRESUPUESTO DE EGRESOS APROBADO	\$0.00	\$88,500.00	\$0.00	\$0.00	\$0.00	\$88,500.00
D	8220	PRESUPUESTO DE EGRESOS POR EJERCER	\$88,500.00	\$0.00	\$0.00	\$0.00	\$88,500.00	\$0.00
Sumas **			\$520,117.18	\$520,117.18	\$158,925.02	\$158,925.02	\$555,742.20	\$555,742.20


 MTR. MAURO LUGO IZAGUIRRE
 DIRECTOR GENERAL DEL SIDIFEN


 LIC. ÁNGEL GUSTAVO SANCHEZ MEDINA
 COORDINADOR DE VELATORIO DIF

**SISTEMA PARA EL DESARROLLO INTEGRAL DE LA FAMILIA DEL ESTADO DE NAYARIT
CONSOLIDADO**

FLUJO OPERACIONAL
Del 01 De Abril al 30 de Junio de 2022


DISPONIBILIDAD AL 01 DE ABRIL DE 2022		\$44,293,022.32
INGRESOS Y OTROS BENEFICIOS		
INGRESOS POR VENTA DE BIENES Y PRESTACIÓN DE SERVICIOS	\$1,846,756.00	
PARTICIPACIONES, APORTACIONES, CONVENIOS, INCENTIVOS DERIVADOS DE LA TRANSFERENCIAS, ASIGNACIONES, SUBSIDIOS Y SUBVENCIONES, Y PENSIONES Y	\$48,694,963.18	
INGRESOS FINANCIEROS	\$84,225,519.17	
OTROS INGRESOS Y BENEFICIOS VARIOS	\$92,120.78	
OTROS INGRESOS Y BENEFICIOS VARIOS	\$3,995,158.73	
TOTAL INGRESOS Y OTROS BENEFICIOS		<u>\$118,845,517.84</u>
		\$163,138,540.16
GASTOS Y OTRAS PERDIDAS		
SERVICIOS PERSONALES	\$52,501,937.58	
MATERIALES Y SUMINISTROS	\$2,505,307.78	
SERVICIOS GENERALES	\$3,714,999.58	
AYUDAS SOCIALES	\$884,525.27	
ESTIMACIONES, DEPRECIACIONES, DETERIOROS, OBSOLESCENCIA Y AMORTIZACIONES	\$308,040.28	
OTROS GASTOS		
		\$60,015,710.45
DISPONIBILIDAD AL 30 DE JUNIO DE 2022		<u><u>\$103,122,830.71</u></u>


INTEGRACIÓN DE DISPONIBILIDAD AL 30 DE JUNIO DE 2022
CUENTAS DE BALANCE DEUDORA

EFFECTIVO	\$144,000.54	
BANCOS DEPENDENCIAS Y OTROS	\$111,736,742.77	
OTROS EFECTIVOS Y EQUIVALENTES	\$118.37	
DEPÓSITOS DE FONDOS DE TERCEROS EN GARANTÍA Y/O ADMINISTRACIÓN	\$252,331.00	
INVERSIONES FINANCIERAS DE CORTO PLAZO	\$3,554,711.74	
CUENTAS POR COBRAR A CORTO PLAZO	\$34,091,539.19	
DEUDORES DIVERSOS POR COBRAR A CORTO PLAZO	\$2,493,285.24	
INVENTARIO DE MERCANCÍA PARA VENTA	\$1,301.00	
INVENTARIO DE MERCANCÍA TERMINADA	\$1,209,287.09	
INVENTARIO DE MERCANCIAS EN PROCESO DE ELABORACIÓN	\$68,147.52	
INVENTARIO DE MATERIAS PRIMAS	\$208,450.70	
INGRESOS POR RECUPERAR A CORTO PLAZO	\$2,720.95	
PRÉSTAMOS OTORGADOS A CORTO PLAZO	\$43,527.10	
ANTICIPO A PROVEEDORES POR ADQUISICIÓN DE BIENES Y PRESTACIÓN DE SERVICIOS A	\$97,929.45	
ALMACÉN DE MATERIALES Y SUMINISTROS DE CONSUMO	\$4,030,190.67	
EDIFICIOS NO HABITACIONALES	\$81,254,532.32	
CONSTRUCCIONES EN PROCESO EN BIENES PROPIOS	\$5,026,748.32	
OTROS BIENES INMUEBLES	\$384,781.77	
MOBILIARIO Y EQUIPO DE ADMINISTRACIÓN	\$10,633,434.49	
MOBILIARIO Y EQUIPO EDUCACIONAL Y RECREATIVO	\$7,479,599.03	
EQUIPO E INSTRUMENTAL, MÉDICO Y DE LABORATORIO	\$28,252,373.15	
VEHÍCULOS Y EQUIPO DE TRANSPORTE	\$34,840,025.33	
OTROS ACTIVOS DIFERIDOS	\$1,013.00	
MAQUINARIA, OTROS EQUIPOS Y HERRAMIENTAS	\$5,633,587.14	
COLECCIONES, OBRAS DE ARTE Y OBJETOS VALIOSOS	\$425,734.65	
SOFTWARE	\$81,373.10	
OTROS ACTIVOS INTANGIBLES	\$100,000.00	
BIENES EN COMERCIO	\$8,191,050.69	
		\$330,948,506.32

CUENTAS DE BALANCE ACREADORAS

DEPRECIACIÓN ACUMULADA DE BIENES INMUEBLES	\$25,921,020.42	
DEPRECIACIÓN ACUMULADA DE BIENES MUEBLES	\$81,603,876.84	
AMORTIZACIÓN ACUMULADA DE ACTIVOS INTANGIBLES	\$191,156.10	
SERVICIOS PERSONALES POR PAGAR A CORTO PLAZO	\$2,598,704.51	
PROVEEDORES POR PAGAR A CORTO PLAZO	\$3,153,256.12	
CONTRATISTAS POR OBRAS PÚBLICAS POR PAGAR A CORTO PLAZO	\$4,471.90	
TRANSFERENCIAS OTORGADAS POR PAGAR A CORTO PLAZO	\$1,130,928.34	
RETENCIONES Y CONTRIBUCIONES POR PAGAR A CORTO PLAZO	\$12,396,358.00	
INGRESOS COBRADOS POR ADELANTADO A CORTO PLAZO	\$1,783.86	
OTRAS CUENTAS POR PAGAR - CORTO PLAZO	\$1,000.00	
ACTUALIZACIÓN DE LA HACIENDA PÚBLICA/PATRIMONIO	\$164,238.80	
OTROS PASIVOS CIRCULANTES	\$1,780,195.15	
APORTACIONES	\$21,868,750.41	
DONACIONES DE CAPITAL	\$4,258,533.81	
RESULTADOS DE EJERCICIOS ANTERIORES	\$21,348,812.41	
REVALUO DE BIENES INMUEBLES	\$44,752,500.78	
RESERVAS DE PATRIMONIO	\$9,688,542.33	
CAMBIOS POR ERRORES CONTABLES	-\$3,036,283.79	
		\$227,825,985.61
		<u><u>\$103,122,830.71</u></u>


MTRO. MAURO LUGO ZAGUIRRE
DIRECTOR GENERAL DE SIOFEN


LIC. GABRIELA BEATRIZ RODRIGUEZ NAVARRETE
SUBDIRECTORA GENERAL ADMINISTRATIVA

SISTEMA PARA EL DESARROLLO INTEGRAL DE LA FAMILIA DEL ESTADO DE NAYARIT
ESTADO DE SITUACIÓN FINANCIERA CONSOLIDADO
AL 30 DE JUNIO DE 2022

CONCEPTO	ACTIVO	2022
ACTIVO CIRCULANTE		<u>\$158,054,263.33</u>
EFFECTIVO Y EQUIVALENTES		<u>\$112,133,192.68</u>
EFFECTIVO		\$144,000.54
BANCOS/DEPENDENCIAS Y OTROS		\$111,736,742.77
INVERSIONES TEMPORALES (HASTA 3 MESES)		\$0.00
DEPOSITOS DE FONDOS DE TERCEROS EN GARANTIA		\$252,331.00
OTROS EFFECTIVOS Y EQUIVALENTES		\$118.37
DERECHOS A RECIBIR EFFECTIVOS O EQUIVALENTES		<u>\$40,185,764.22</u>
INVERSIONES FINANCIERAS A CORTO PLAZO		\$3,554,711.74
CUENTAS POR COBRAR A CORTO PLAZO		\$34,091,539.19
DEUDORES DIVERSOS POR COBRAR A CORTO PLAZO		\$2,493,265.24
INGRESOS POR RECUPERAR A CORTO PLAZO		\$2,720.95
DEUDORES POR ANTICIPO A TESORERIA		\$0.00
PRESTAMOS OTORGADOS A CORTO PLAZO		\$0.00
DERECHOS A RECIBIR BIENES O SERVICIOS		<u>\$97,929.45</u>
ANTICIPO A PROVEEDORES POR ADQUISICIONES DE BIENES		\$97,929.45
ANTICIPO A CONTRATISTAS POR OBRAS PÚBLICAS A CORTO PL		
ALMACEN		<u>\$4,090,190.67</u>
ALMACEN DE MATERIALES Y SUMINISTRO DE CONSUMO		\$4,090,190.67
INVENTARIOS		<u>\$1,547,186.31</u>
INVENTARIO DE MERCANCIAS TERMINADAS		\$1,270,588.09
INVENTARIO DE MERCANCIAS EN PROCESO		\$68,147.52
INVENTARIO DE MATERIAS PRIMAS, MATERIALES		\$208,450.70
INVENTARIO DE MERCANCIAS PARA VENTA		\$0.00
ACTIVO NO CIRCULANTE		<u>\$65,178,150.63</u>
BIENES INMUEBLES INFRAESTRUCTURA Y CONSTRUCCIONES		<u>\$67,246,052.41</u>
EDIFICIOS NO HABITACIONALES		
CONSTRUCCIONES EN PROCESO EN BIENES DE DOMINIO PUBL		\$5,626,748.32
CONSTRUCCIONES EN PROCESO EN BIENES PROPIOS		\$364,781.77
OTROS BIENES INMUEBLES		\$0.00
BIENES MUEBLES		<u>\$97,264,753.79</u>
MOBILIARIO Y EQUIPO DE ADMINISTRACION		\$19,633,434.49
MOBILIARIO Y EQUIPO EDUCACIONAL Y RECREATIVO		\$7,479,599.03
EQUIPO E INSTRUMENTAL MEDICO Y DE LABORATORIO		\$28,252,373.15
VEHICULOS Y EQUIPO DE TRANSPORTE		\$34,840,025.33
MAQUINARIA OTROS EQUIPO Y HERRAMIENTAS		\$6,633,587.14
COLECCIONES OBRAS DE ARTE Y OBJETIVOS VALIOSOS		\$425,734.65
ACTIVOS INTANGIBLES		<u>\$191,373.10</u>
SOFTWARE		\$91,373.10
OTROS ACTIVOS INTANGIBLES		\$100,000.00
DEPRECIACION, DETERIORO Y AMORTIZACION ACUMULADA		<u>-\$107,716,092.36</u>
DEPRECIACION, DETERIORO Y AMORTIZACION		\$0.00
DEPRECIACION ACUMULADA DE BIENES INMUEBLES		-\$25,921,020.42
DEPRECIACION ACUMULADA DE BIENES MUEBLES		-\$81,603,675.84
AMORTIZACION ACUMULADA DE ACTIVOS INTANGIBLES		-\$191,195.10
ACTIVOS DIFERIDOS		<u>\$1,013.00</u>
OTROS ACTIVOS DIFERIDOS		\$1,013.00
OTROS ACTIVOS NO CIRCULANTES		<u>\$8,191,050.69</u>
BIENES EN COMODATO		\$8,191,050.69
TOTAL DE ACTIVOS		<u>\$223,232,413.96</u>

CONCEPTO	PASIVO	2022
PASIVO CIRCULANTE		<u>\$21,036,698.50</u>
CUENTAS POR PAGAR A CORTO PLAZO		<u>\$19,254,719.49</u>
SERVICIOS PERSONALES POR PAGAR A CORTO PLAZO		\$2,598,704.51
PROVEEDORES POR PAGAR A CORTO PLAZO		\$3,151,256.12
CONTRATISTAS POR OBRAS PÚBLICAS POR PAGAR A CORTO		\$4,471.90
TRANSFERENCIAS OTORGADAS POR PAGAR A CORTO PLAZO		\$1,130,928.34
RETENCIONES Y CONTRIBUCIONES POR PAGAR A CORTO PL		\$12,366,358.60
OTRAS CUENTAS POR PAGAR A CORTO PLAZO		\$1,000.02
PASIVOS DIFERIDOS A CORTO PLAZO		<u>\$1,783.86</u>
INGRESOS COBRADOS POR ADELANTADO		\$1,783.86
OTROS PASIVOS A CORTO PLAZO		<u>\$1,780,195.15</u>
OTROS PASIVOS CIRCULANTES		\$1,780,195.15
PASIVO NO CIRCULANTE		<u>\$0.00</u>
TOTAL DE PASIVOS		<u>\$21,036,698.50</u>
HACIENDA PUBLICA/PATRIMONIO		<u>\$26,341,523.02</u>
HACIENDA PUBLICA/PATRIMONIO CONTRIBUIDO		\$21,889,750.41
APORTACIONES		\$4,258,533.81
DONACIONES DE CAPITAL		\$194,238.80
ACTUALIZACION DE LA HACIENDA PUBLICA/PATRIMONIO		
HACIENDA PUBLICA/PATRIMONIO GENERADO		<u>\$175,854,192.44</u>
RESULTADOS DEL EJERCICIO(AHORRO/DESAHORRO)		\$103,122,820.71
RESULTADO DE EJERCICIOS ANTERIORES		\$21,348,612.41
REVALUOS		\$44,752,500.78
REVALUOS DE BIENES INMUEBLES		\$44,752,500.78
RESERVAS		<u>\$9,666,542.33</u>
RESERVAS DE PATRIMONIO		\$9,666,542.33
RECTIFICACIONES DE RESULTADOS DE EJERCICIOS		<u>-\$3,036,283.79</u>
CAMBIOS EN POLITICAS CONTABLES		-\$3,036,283.79
CAMBIOS POR ERRORES CONTABLES		\$0.00
EXCESO O INSUFICIENCIA EN LA ACTUALIZACION DE LA HA		<u>\$0.00</u>
TOTAL HACIENDA PUBLICA/PATRIMONIO		<u>\$202,195,715.46</u>
TOTAL DE PASIVO Y HACIENDA PUBLICA/PATRIMONIO		<u>\$223,232,413.96</u>

SISTEMA PARA EL DESARROLLO INTEGRAL DE LA FAMILIA DEL ESTADO DE NAYARIT
ESTADO DE SITUACIÓN FINANCIERA CONSOLIDADO
AL 30 DE JUNIO DE 2022

CUENTAS DE ORDEN PRESUPUESTARIAS

	2022
LEY DE INGRESOS	
LEY DE INGRESOS ESTIMADA	\$500,881,418.61
LEY DE INGRESOS POR EJECUTAR	\$303,091,757.35
MODIFICACIONES A LA LEY DE INGRESOS ESTIMADA	\$16,660,691.61
LEY DE INGRESOS DEVENGADA	\$214,452,352.87
LEY DE INGRESOS RECAUDADA	\$214,452,352.87
PRESUPUESTO DE EGRESOS	
PRESUPUESTO DE EGRESOS APROBADO	\$502,783,702.79
PRESUPUESTO DE EGRESOS POR EJERCER	\$264,093,414.14
PRESUPUESTO DE EGRESOS MODIFICADO	\$16,010,081.61
PRESUPUESTO DE EGRESOS COMPROMETIDO	\$254,700,370.26
PRESUPUESTO DE EGRESOS DEVENGADO	\$110,329,367.33
PRESUPUESTO DE EGRESOS EJERCIDO	\$110,242,485.71
PRESUPUESTO DE EGRESOS PAGADO	\$108,348,549.25

"BAJO PROTESTA DE DECIR VERDAD DECLARAMOS QUE LOS ESTADOS FINANCIEROS Y SUS NOTAS, SON RAZONABLEMENTE CORRECTOS Y SON RESPONSABILIDAD DEL EMISOR"




MTRO. MAURO LUGO SAGUIRRE
DIRECTOR GENERAL DE SIDIFEN



LIC. GABRIELA BEATRIZ RODRIGUEZ NAVARRETE
SUBDIRECTORA GENERAL ADMINISTRATIVA


SISTEMA PARA EL DESARROLLO INTEGRAL DE LA FAMILIA DEL ESTADO DE NAYARIT
ESTADO DE ACTIVIDADES CONSOLIDADO
DEL 01 DE ENERO AL 30 DE JUNIO DE 2022

CONCEPTO	2022
INGRESOS Y OTROS BENEFICIOS	
INGRESOS DE GESTION	\$3,313,161.43
APROVECHAMIENTOS DE TIPO CORRIENTE	\$0.00
INGRESOS POR VENTA DE BIENES Y SERVICIOS	\$3,313,161.43
PARTICIPACIONES, APORTACIONES, TRANSFERENCIAS, ASI PARTICIPACIONES Y APORTACIONES	\$206,437,992.92
PARTICIPACIONES Y APORTACIONES	\$84,518,346.18
APORTACIONES	\$71,666,766.00
CONVENIOS	\$12,851,580.18
TRANSFERENCIAS, ASIGNACIONES, SUBSIDIOS Y OTRAS AY SUBSIDIOS Y SUBVENCIONES	\$975,744.70
TRANSFERENCIAS INTERNAS Y ASIGNACIONES AL SECTOR P AYUDAS SOCIALES	\$120,943,902.04
AYUDAS SOCIALES	\$0.00
OTROS INGRESOS Y BENEFICIOS	\$4,701,399.25
INGRESOS FINANCIEROS	\$0.00
INTERESES GANADOS DE VALORES, CREDITOS, BONOS Y OT OTROS INGRESOS Y BENEFICIOS VARIOS	\$114,490.52
	\$4,586,908.73
TOTAL DE INGRESOS	\$214,452,353.60



MTRD. MAURO LUGO IZAGUIRRE
DIRECTOR GENERAL DE SIDIFEN

CONCEPTO	2022
GASTOS Y OTRAS PERDIDAS	
GASTOS DE FUNCIONAMIENTO	\$108,344,748.03
SERVICIOS PERSONALES	\$100,012,667.86
MATERIALES Y SUMINISTROS	\$3,342,758.85
SERVICIOS GENERALES	\$4,989,321.32
TRANSFERENCIAS, ASIGNACIONES, SUBSIDIOS Y OTRAS AYUDAS	\$1,529,069.12
AYUDAS SOCIALES	\$1,529,069.12
PARTICIPACIONES Y APORTACIONES	\$0.00
INTERESES, COMISIONES Y OTROS GASTOS DE LA DEUDA PUBLICA	\$0.00
OTROS GASTOS Y PERDIDAS EXTRAORDINARIAS	\$1,455,915.74
ESTIMACIONES, DEPRECIACIONES, DETERIOROS, OBSOLENCIA Y AMORT	\$1,455,915.74
OTROS GASTOS	\$0.00
INVERSION PUBLICA	\$0.00
TOTAL DE GASTOS Y OTRAS PERDIDAS	\$113,329,732.89
AHORRO / DESAHORRO NETO DEL EJERCICIO	\$103,122,620.71



LIC. GABRIELA BEATRIZ RODRIGUEZ NAVARRETE
SUBDIRECTORA GENERAL ADMINISTRATIVA

**SISTEMA PARA EL DESARROLLO INTEGRAL DE LA FAMILIA DEL ESTADO
DE NAYARIT / CONSOLIDADO**

NOTAS AL INFORME DE AVANCE DE GESTION FINANCIERA

SEGUNDO TRIMESTRE 2022

I. El Balance Presupuestario

El Balance Presupuestario del 01 de Abril al 30 de Junio del 2022; CREE Y VELATORIO, no presentó recursos disponibles negativos a que se hace referencia la Ley de Disciplina Financiera de las Entidades Federativas y los municipios.

DIF. Se presentó recursos disponibles negativos por la cantidad de -\$725,849.38 correspondiente a subejercicio de ingresos propios, a que se hace referencia la Ley de Disciplina Financiera de las Entidades Federativas y los Municipios.

ARTESANIAS. En el Balance Presupuestario de la Coordinación de Fomento a las Artesanias, el resultado es negativo debido al excedente del año 2020 y 2021.

II. El número, nombre y ubicación de las obras y acciones realizadas, indicando la inversión aprobada, los recursos ejercidos y saldos generados.

DIF. No aplica

CREE. No aplica

ARTESANIAS. No aplica.

VELATORIO. No aplica.

III. Aumento o creación de presupuesto de Egresos.

DIF. Donativos (Otros ingresos y beneficios varios) de se realizó una ampliación de presupuestos por la cantidad de \$3, 000,000.00 (tres millones de pesos M.N.)

Fuente de Financiamiento: Ingresos propios
Recursos no etiquetados.

Programa de Fortalecimiento para NNA migrante 2022, su objetivo es albergar a migrantes protegerlos y salvaguardar los derechos y garantías individuales. Por la cantidad de \$12, 851,580.18 (Doce millones ochocientos cincuenta y un mil quinientos ochenta pesos 18/100 M.N.)

Fuente de Financiamiento: Convenios (Recurso Federal)
Recurso etiquetado.

Programa de equipamiento de unidad básica de rehabilitación (UBR), su objetivo es fortalecer y ampliar la cobertura de los servicios integrales de los municipios de la Yesca, Nayar y Huajicori, a través de equipamiento con tecnología de punta. Por la cantidad \$748,365.49 (Setecientos cuarenta y ocho mil trescientos sesenta y cinco pesos 49/100 M.N).

Fuente de Financiamiento: Convenios (Recurso Federal)
Recurso etiquetado.

CREE. No aplica

ARTESANIAS. No aplica

VELATORIO. No aplica

IV. Información de financiamiento u obligaciones contraídas.

DIF. No aplica

CREE. No aplica

ARTESANIAS. No aplica

VELATORIO. No aplica

V. Obligaciones a corto plazo.

DIF Estatal. No aplica

CREE. No aplica

Artesanías. No Aplica

Velatorio DIF. No aplica



VI. Información de la Deuda Estatal Garantizada.

DIF Estatal. No aplica

CREE. No aplica

Artesanías. No Aplica

Velatorio DIF. No aplica

Información adicional.

DIF. En el módulo de bienes Patrimoniales refleja una diferencia \$4'996,438.55 que se encuentra en el registro los bienes inmuebles Edificio Incluyente.

CREE. En el módulo de bienes muebles se refleja una diferencia de .08 centavos, que corresponden a el alta de un bien mueble que no se ha podido detectar.



MTRÓ. MAURO LUGO ZAGUIRE
DIRECTOR GENERAL SIDIFEN



LIC. GABRIELA BEATRIZ RODRIGUEZ NAVARRETE
SUBDIRECTORA GENERAL ADMINISTRATIVA

ESTADÍSTICA DE LOS RESULTADOS INTEGRAL DE LA FAMILIA DEL ESTADO DE SINALOA
CONCLUIDA

Informe de Situación Financiera Consolidada - ICF
Al 30 de Junio de 2023 y al 31 de Diciembre de 2021 (a)
(FCIO)

Concepto (a)	30 de Junio de 2023 (b)	31 de Diciembre de 2021 (c)	Concepto (a)	30 de Junio de 2023 (d)	31 de Diciembre de 2021 (e)
ACTIVO			PASIVO		
Activo Circulante			Pasivo Circulante		
a. Efectivo y Equivalentes (a1+a2+a3+a4+a5)	112,031,022.69	13,725,427.42	a. Cuentas por Pagar a Corto Plazo (a1+a2+a3+a4+a5+a6+a7+a8)	19,254,751.45	37,771,325.54
a1) Efectivo	144,009.54	8.54	a1) Servicios Personales por Pagar a Corto Plazo	2,568,704.51	22,137,585.72
a2) Bienes Tesorería	2,148,476.15	1,362,247.15	a2) Prevedidos por Pagar a Corto Plazo	3,153,258.12	3,141,036.78
a3) Bienes Dependencias y Otros	191,573,294.82	12,354,736.37	a3) Contratación por Obras Públicas por Pagar a Corto Plazo	4,471.90	4,471.90
a4) Inversiones Temporales (Más de 3 meses)	0.00	0.00	a4) Participaciones y Aportaciones por Pagar a Corto Plazo	0.00	0.00
a5) Fondos con Asignación Específica	0.00	0.00	a5) Transferencias Otorgadas por Pagar a Corto Plazo	1,130,028.34	1,130,028.34
a6) Depósitos de Fondos de Tercera en Garantía y/o Administración	252,321.08	248,327.80	a6) Intereses, Comisiones y Otros Costos de la Deuda Pública por Pagar a Corto Plazo	0.00	0.00
a7) Otros Efectivo y Equivalentes	119.37	119.37	a7) Relaciones y Contribuciones por Pagar a Corto Plazo	12,308,338.00	11,389,490.98
b. Derechos a Recibir Efectivo o Equivalentes (b1+b2+b3+b4+b5+b6)	40,485,704.23	33,581,333.04	a8) Devoluciones de la Ley de Ingresos por Pagar a Corto Plazo	0.00	0.00
b1) Inversiones Financieras de Corto Plazo	3,024,711.74	820.83	a9) Otros Pasivos Circulantes por Pagar a Corto Plazo	1,000.00	1,380.00
b2) Cuentas por Cobrar a Corto Plazo	34,081,528.18	33,823,240.23	b. Documentos por Pagar a Corto Plazo (b1+b2+b3)	0.00	0.00
b3) Derechos Cuentas por Cobrar a Corto Plazo	2,483,296.24	2,347,360.30	b1) Documentos Comerciales por Pagar a Corto Plazo	0.00	0.00
b4) Ingresos por Retener a Corto Plazo	2,125.98	9,274.95	b2) Documentos con Contratos por Obras Públicas por Pagar a Corto Plazo	0.00	0.00
b5) Deudores por Arrendos de la Tesorería a Corto Plazo	0.00	0.00	b3) Otros Documentos por Pagar a Corto Plazo	0.00	0.00
b6) Préstamos Cuentas a Corto Plazo	43,527.18	100,826.65	c. Pasiva a Corto Plazo de la Deuda Pública a Largo Plazo (c1+c2)	0.00	0.00
b7) Otros Derechos a Recibir Efectivo o Equivalentes a Corto Plazo	0.00	0.00	c1) Préstamo a Corto Plazo de la Deuda Pública	0.00	0.00
c. Derechos a Recibir Bienes o Servicios (c1+c2+c3+c4+c5)	97,809.44	95,364.47	c2) Préstamo a Corto Plazo de Arrendamiento Financiero	0.00	0.00
c1) Anticipo a Proveedores por Adquisición de Bienes y Prestación de Servicios a Corto Plazo	97,028.48	95,364.41	d. Tributos y Valores a Corto Plazo	0.00	0.00
c2) Anticipo a Proveedores por Adquisición de Bienes Inmuebles y Muebles a Corto Plazo	0.00	0.00	e. Pasivos Diferidos a Corto Plazo (e1+e2+e3)	1,783.08	29,122.19
c3) Anticipo a Proveedores por Adquisición de Bienes Intangibles a Corto Plazo	0.00	0.00	e1) Ingresos Cobrados por Adelantado a Corto Plazo	1,783.08	29,122.19
c4) Anticipo a Contribución por Obras Públicas a Corto Plazo	0.00	0.00	e2) Intereses Cobrados por Adelantado a Corto Plazo	0.00	0.00
c5) Otros Derechos a Recibir Bienes o Servicios a Corto Plazo	0.00	0.00	e3) Otros Pasivos Diferidos a Corto Plazo	0.00	0.00
d. Inventario (d1+d2+d3+d4+d5)	1,547,366.21	1,640,024.30	f. Fondos y Bienes de Tercera en Garantía y/o Administración a Corto Plazo (f1+f2+f3+f4+f5+f6)	0.00	0.00
d1) Inventario de Mercancías para Venta	1,301.00	1,381.92	f1) Fondos en Garantía a Corto Plazo	0.00	0.00
d2) Inventario de Mercancías Terminadas	1,389,237.09	1,478,171.78	f2) Fondos en Administración a Corto Plazo	0.00	0.00
d3) Inventario de Mercancías en Proceso de Manufactura	69,147.52	49,952.67	f3) Fondos Contingentes a Corto Plazo	0.00	0.00
d4) Inventario de Materias Primas, Materiales y Suministros para Producción	308,492.70	276,483.54	f4) Fondos de Fideicomisos, Mandatos y Contratos Analógicos a Corto Plazo	0.00	0.00
d5) Bienes en Tránsito	0.00	0.00	f5) Otros Fondos de Tercera en Garantía y/o Administración a Corto Plazo	0.00	0.00
e. Almacenes	4,000,190.67	4,000,190.67	f6) Valores y Bienes en Garantía a Corto Plazo	0.00	0.00
f. Deterioración por Pérdida o Deterioro de Activos Circulantes (f1+f2)	0.00	0.00	g. Provisiones a Corto Plazo (g1+g2+g3)	0.00	0.00
f1) Deterioración para Cuentas Incobrables por Derechos a Recibir Efectivo o Equivalentes	0.00	0.00	g1) Provisiones para Demando y Juicio a Corto Plazo	0.00	0.00
f2) Deterioración por Deterioro de Inventario	0.00	0.00	g2) Provisiones para Contingencias a Corto Plazo	0.00	0.00
g. Otros Activos Circulantes (g1+g2+g3+g4)	0.00	0.00	g3) Otras Provisiones a Corto Plazo	0.00	0.00
g1) Valores en Garantía	0.00	0.00	h. Otros Pasivos a Corto Plazo (h1+h2+h3)	1,783,195.25	1,779,790.89
g2) Bienes en Garantía (incluye depósitos de fondos)	0.00	0.00	h1) Ingresos por Cuasilar	0.00	0.00
g3) Bienes Dejudos de Embargos, Decretos, Asesamientos y Juicio en Paz	0.00	0.00	h2) Reversión por Participar	0.00	0.00
g4) Adquisición con Fondo de Reserva	0.00	0.00	h3) Otros Pasivos Circulantes	1,783,195.25	1,779,790.89
14. Total de Activos Circulantes (14a+14b+14c+14d+14e+14f+14g)	158,054,263.23	75,564,849.60	14. Total de Pasivos Circulantes (14a+14b+14c+14d+14e+14f+14g+14h)	21,038,946.70	39,572,239.42
Activo No Circulante			Pasivo No Circulante		
a. Inversiones Financieras a Largo Plazo	0.00	0.00	a. Cuentas por Pagar a Largo Plazo	0.00	0.00
b. Derechos a Recibir Efectivo o Equivalentes a Largo Plazo	0.00	0.00	b. Documentos por Pagar a Largo Plazo	0.00	0.00
c. Bienes Inmuebles, Intangibles y Construcciones en Proceso	61,246,352.41	67,245,052.41	c. Deuda Pública a Largo Plazo	0.00	0.00
d. Bienes Muebles	61,254,723.70	66,956,518.56	d. Pasivos Otorgados a Largo Plazo	0.00	0.00
e. Activos Intangibles	191,323.19	67,373.10	e. Fondos y Bienes de Tercera en Garantía y/o Administración a Largo Plazo	0.00	0.00
f. Deterioración, Deterioro y Amortización Acumulada de Bienes	10,776,292.36	10,369,198.43	f. Provisiones a Largo Plazo	0.00	0.00
g. Activos Olvidados	1,713.00	1,713.00	15. Total de Pasivos No Circulantes (15a+15b+15c+15d+15e+15f)	0.00	0.00
h. Deterioración por Pérdida o Deterioro de Activos no Circulantes	0.00	0.00	15. Total del Pasivo (15+14)	21,038,946.70	39,572,239.42
i. Otros Activos no Circulantes	8,191,028.28	8,191,028.00	HACIENDA PÚBLICA PATRIMONIO		
15. Total de Activos No Circulantes (15a+15b+15c+15d+15e+15f+15g+15h+15i)	69,179,163.63	88,276,987.72	16A. Hacienda Pública Patrimonio Contribuido (16Aa+16Ab+16Ac)		
1. Total del Activo (1+14+15)	227,233,413.99	141,771,037.51	a. Aportaciones	26,341,023.00	26,515,162.58
			b. Donaciones de Capital	21,888,750.41	21,668,752.41
			c. Actualización de la Hacienda Pública Patrimonio	4,296,630.81	4,296,625.34
				784,239.80	329,598.81
			16B. Hacienda Pública Patrimonio Generado (16Ba+16Bb+16Bc+16Bd+16Be)		
			a. Resultados del Ejercicio (Año de Desahorro)	173,854,192.44	75,084,256.02
			b. Resultados de Ejercicios Anteriores	183,032,830.71	29,681,272.62
			c. Revalúos	21,340,812.41	8,301,165.61
			d. Reservas	44,752,500.78	44,752,500.78
			e. Reservas	9,880,542.33	9,880,542.33
			f. Redistribuciones de Resultados de Ejercicios Anteriores	3,038,383.78	64,883.59
			16C. Exceso e Ineficiencia en la Actualización de la Hacienda Pública Patrimonio (16Cc+16Cd)		
			a. Resultado por Pasión Monetaria	0.00	0.00
			b. Resultado por Tenencia de Activos no Monetarios	0.00	0.00
			16. Total Hacienda Pública Patrimonio (16+16A+16B+16C)	382,765,715.44	102,199,415.19
			17. Total del Pasivo y Hacienda Pública Patrimonio (17+15+16)	393,233,413.99	141,771,037.61

MARIO MARINO LUCIO CASARRE
DIRECTOR GENERAL DE SIFOP

LIC. GABRIELA BARRERA RODRIGUEZ VARGAS
SUBDIRECTORA GENERAL ADMINISTRATIVA

SISTEMA PARA EL DESARROLLO INTEGRAL DE LA FAMILIA DEL ESTADO DE NAYARIT (a)

CONSOLIDADO

Informe Analítico de la Deuda Pública y Otros Pasivos - LDF

Del 1 de Enero al 30 de Junio de 2022 (b)

(PESOS)

Denominación de la Deuda Pública y Otros Pasivos	Saldo al 31 de diciembre de 2021 (d)	Disposiciones del Periodo	Amortizaciones del Periodo	Revaluaciones, Rectificaciones y Otros Ajustes	Saldo Final del Periodo	Pago de Intereses del Periodo	Pago de Comisiones y demás costos asociados durante el Periodo
(c)	(d)	(e)	(f)	(g)	hd+e-f+g	(h)	(i)
1. Deuda Pública (1=A+B)	0.00	0.00	0.00	0.00	0.00	0.00	0.00
A. Corto Plazo (A=a1+a2+a3)	0.00	0.00	0.00	0.00	0.00	0.00	0.00
a1) Instituciones de Crédito	0.00	0.00	0.00	0.00	0.00	0.00	0.00
a2) Títulos y Valores	0.00	0.00	0.00	0.00	0.00	0.00	0.00
a3) Arrendamientos Financieros	0.00	0.00	0.00	0.00	0.00	0.00	0.00
B. Largo Plazo (B=b1+b2+b3)	0.00	0.00	0.00	0.00	0.00	0.00	0.00
b1) Instituciones de Crédito	0.00	0.00	0.00	0.00	0.00	0.00	0.00
b2) Títulos y Valores	0.00	0.00	0.00	0.00	0.00	0.00	0.00
b3) Arrendamientos Financieros	0.00	0.00	0.00	0.00	0.00	0.00	0.00
2. Otros Pasivos	39,572,238.42				21,038,986.60		
3. Total de la Deuda Pública y Otros Pasivos	39,572,238.42	0.00	0.00	0.00	21,038,986.60	0.00	0.00
4. Deuda Contingente 1 (Informativo)	0.00	0.00	0.00	0.00	0.00	0.00	0.00
A. Deuda Contingente 1	0.00	0.00	0.00	0.00	0.00	0.00	0.00
B. Deuda Contingente 2	0.00	0.00	0.00	0.00	0.00	0.00	0.00
C. Deuda Contingente XX	0.00	0.00	0.00	0.00	0.00	0.00	0.00
5. Valor de Instrumentos Bono Cupón Cero 2 (Informativo)	0.00	0.00	0.00	0.00	0.00	0.00	0.00
A. Instrumento Bono Cupón Cero 1	0.00	0.00	0.00	0.00	0.00	0.00	0.00
B. Instrumento Bono Cupón Cero 2	0.00	0.00	0.00	0.00	0.00	0.00	0.00
C. Instrumento Bono Cupón Cero XX	0.00	0.00	0.00	0.00	0.00	0.00	0.00

1. Se refiere a cualquier financiamiento en fondo o garantía de pago definida, que sea emitido de manera solvita o sujeta por los Órganos Federales con sus Municipios, organismos descentralizados y empresas de participación estatal mayoritaria y Rescomos, locales o municipales, y por los Municipios con sus respectivos organismos descentralizados y empresas de participación municipal mayoritaria.

2. Se refiere al valor del Bono Cupón Cero que respaldó el pago de los créditos asociados al mismo (óctavo).

Obligaciones a Corto Plazo (k)	Monto Contratado (l)	Plazo Pactado (m)	Tasa de Interés (n)	Comisiones y Costos Relacionados (o)	Tasa Efectiva (p)
6. Obligaciones a Corto Plazo (Informativo)	0.00		0.00	0.00	0.00
A. Crédito 1	0.00		0.00	0.00	0.00
B. Crédito 2	0.00		0.00	0.00	0.00
C. Crédito XX	0.00		0.00	0.00	0.00


MRO. MAURO LUGO IZAGUIRRE
 DIRECTOR GENERAL DE SIDIEN


LIC. GABRIELA BEATRIZ RODRÍGUEZ NAVARRETE
 SUBDIRECTORA GENERAL ADMINISTRATIVA

SISTEMA PARA EL DESARROLLO INTEGRAL DE LA FAMILIA DEL ESTADO DE NAYARIT (SI)

CONSOLIDADO

Informe Análisis de Obligaciones Diferentes de Financiamiento - LDF

Del 1 de Enero al 30 de Junio de 2022 (S)

(PESOS)

Denominación de las Obligaciones Diferentes de Financiamiento	Fecha del Contrato	Fecha de inicio de operación del proyecto	Fecha de vencimiento	Monto de la inversión pactada	Plazo pactado	Monto promedio mensual del pago de la contraprestación	Monto promedio mensual del pago de la contraprestación correspondiente al pago de inversión	Monto pagado de la inversión al 30 de Junio de 2022	Monto pagado de la inversión actualizado al 30 de Junio de 2022	Saldo pendiente por pagar de la inversión al 30 de Junio de 2022
(a)	(b)	(c)	(d)	(e)	(f)	(g)	(h)	(i)	(j)	(k=g-i)
A. Asociaciones Público Privadas (APPs) (a+b+c+d)				0.00		0.00	0.00	0.00	0.00	0.00
a) APP 1				0.00		0.00	0.00	0.00	0.00	0.00
b) APP 2				0.00		0.00	0.00	0.00	0.00	0.00
c) APP 3				0.00		0.00	0.00	0.00	0.00	0.00
d) APP XX				0.00		0.00	0.00	0.00	0.00	0.00
B. Otros Instrumentos (B=a+b+c+d)				0.00		0.00	0.00	0.00	0.00	0.00
a) Otro Instrumento 1				0.00		0.00	0.00	0.00	0.00	0.00
b) Otro Instrumento 2				0.00		0.00	0.00	0.00	0.00	0.00
c) Otro Instrumento 3				0.00		0.00	0.00	0.00	0.00	0.00
d) Otro Instrumento XX				0.00		0.00	0.00	0.00	0.00	0.00
C. Total de Obligaciones Diferentes de Financiamiento (C=A+B)				0.00		0.00	0.00	0.00	0.00	0.00

MIGUEL ANGELO GONZALEZ
DIRECTOR GENERAL DE SIOPEN

DR. DABRILA BEATRIZ RODRIGUEZ NAVARRETE
SUBDIRECTORA GENERAL ADMINISTRATIVA

SISTEMA PARA EL DESARROLLO INTEGRAL DE LA FAMILIA DEL ESTADO DE NAYARIT (a)
CONSOLIDADO
Balance Presupuestario - LDF
Del 01 de Enero al 30 de Junio de 2022 (b)
(PESOS)


Concepto (c)	Estimado/ Aprobado (d)	Devengado	Recaudado/ Pagado
A. Ingresos Totales (A = A1+A2+A3)	900,883,418.61	214,452,352.87	214,452,352.87
A1. Ingresos de Libre Disposición	357,549,890.61	129,934,006.69	129,934,006.69
A2. Transferencias Federales Etiquetadas	143,333,528.00	84,518,346.18	84,518,346.18
A3. Financiamiento Neto	0.00	0.00	0.00
B. Egresos Presupuestarios (B = B1+B2)	582,783,702.79	110,329,367.33	108,348,548.25
B1. Gasto No Etiquetado (sin incluir Amortización de la Deuda Pública)	358,450,174.79	110,011,690.51	108,030,872.43
B2. Gasto Etiquetado (sin incluir Amortización de la Deuda Pública)	143,333,528.00	317,676.82	317,676.82
C. Remanentes del Ejercicio Anterior (C = C1 + C2)		1,191,472.08	1,191,472.08
C1. Remanentes de Ingresos de Libre Disposición aplicados en el periodo		1,191,472.08	1,191,472.08
C2. Remanentes de Transferencias Federales Etiquetadas aplicados en el periodo		0.00	0.00
I. Balance Presupuestario (I = A - B + C)	-1,900,284.18	105,314,457.62	107,295,275.70
II. Balance Presupuestario sin Financiamiento Neto (II = I - A3)	-1,900,284.18	105,314,457.62	107,295,275.70
III. Balance Presupuestario sin Financiamiento Neto y sin Remanentes del Ejercicio Anterior (III = II - C)	-1,900,284.18	104,122,985.54	106,103,803.62

Concepto	Aprobado	Devengado	Pagado
E. Intereses, Comisiones y Gastos de la Deuda (E = E1+E2)	0.00	0.00	0.00
E1. Intereses, Comisiones y Gastos de la Deuda con Gasto No Etiquetado	0.00	0.00	0.00
E2. Intereses, Comisiones y Gastos de la Deuda con Gasto Etiquetado	0.00	0.00	0.00
IV. Balance Primario (IV = III - E)	-1,900,284.18	104,122,985.54	106,103,803.62

Concepto	Estimado/ Aprobado	Devengado	Recaudado/ Pagado
F. Financiamiento (F = F1 + F2)	0.00	0.00	0.00
F1. Financiamiento con Fuente de Pago de Ingresos de Libre Disposición	0.00	0.00	0.00
F2. Financiamiento con Fuente de Pago de Transferencias Federales Etiquetadas	0.00	0.00	0.00
G. Amortización de la Deuda (G = G1 + G2)	0.00	0.00	0.00
G1. Amortización de la Deuda Pública con Gasto No Etiquetado	0.00	0.00	0.00
G2. Amortización de la Deuda Pública con Gasto Etiquetado	0.00	0.00	0.00
A3. Financiamiento Neto (A3 = F - G)	0.00	0.00	0.00

Concepto	Estimado/ Aprobado	Devengado	Recaudado/ Pagado
A1. Ingresos de Libre Disposición	357,549,890.61	129,934,006.69	129,934,006.69
A3.1 Financiamiento Neto con Fuente de Pago de Ingresos de Libre Disposición (A3.1 = F1 - G1)	0.00	0.00	0.00
F1. Financiamiento con Fuente de Pago de Ingresos de Libre Disposición	0.00	0.00	0.00
G1. Amortización de la Deuda Pública con Gasto No Etiquetado	0.00	0.00	0.00
B1. Gasto No Etiquetado (sin incluir Amortización de la Deuda Pública)	358,450,174.79	110,011,690.51	108,030,872.43
C1. Remanentes de Ingresos de Libre Disposición aplicados en el periodo		1,191,472.08	1,191,472.08
V. Balance Presupuestario de Recursos Disponibles (V = A1 + A3.1 - B1 + C1)	-1,900,284.18	21,111,788.26	23,094,608.34
VI. Balance Presupuestario de Recursos Disponibles sin Financiamiento Neto (VI = V - A3.1)	-1,900,284.18	21,111,788.26	23,094,608.34

Concepto	Estimado/ Aprobado	Devenido	Recaudado/ Pagado
A2. Transferencias Federales Etiquetadas	143,333,528.00	84,518,346.18	84,518,346.18
A3.2 Financiamiento Neto con Fuente de Pago de Transferencias Federales Etiquetadas (A3.2 = F2 - G2)	0.00	0.00	0.00
F2. Financiamiento con Fuente de Pago de Transferencias Federales Etiquetadas	0.00	0.00	0.00
G2. Amortización de la Deuda Pública con Gasto Etiquetado	0.00	0.00	0.00
B2. Gasto Etiquetado (sin incluir Amortización de la Deuda Pública)	143,333,528.00	317,676.62	317,676.62
C2. Remanentes de Transferencias Federales Etiquetadas aplicados en el periodo		0.00	0.00
VII. Balance Presupuestario de Recursos Etiquetados (VII = A2 + A3.2 - B2 + C2)	0.00	84,200,669.36	84,200,669.36
VIII. Balance Presupuestario de Recursos Etiquetados sin Financiamiento Neto (VIII = VII - A3.2)	0.00	84,200,669.36	84,200,669.36


 MTRO. MAURO LUGO IZAGUIRRE
 DIRECTOR GENERAL DE SIFEN


 LIC. GABRIELA BEATRIZ RODRIGUEZ NAVARRETE
 SUBDIRECTORA GENERAL ADMINISTRATIVA

SISTEMA PARA EL DESARROLLO INTEGRAL DE LA FAMILIA DEL ESTADO DE NAYARIT (A)

CONSOLIDADO

Estado Analítico de Ingresos Detallado - LDF

Del 1 de Enero al 30 de Junio de 2022 (B)

(PEBOS)

Concepto (C)	Ingreso					Diferencia (E)
	Estimado (D)	Ampliaciones/Reducciones	Modificado	Devengado	Recaudado	
Ingresos de Libre Disposición						
A. Impuestos	0.00	0.00	0.00	0.00	0.00	0.00
B. Cuotas y Aportaciones de Seguridad Social	0.00	0.00	0.00	0.00	0.00	0.00
C. Contribuciones de Mejoras	0.00	0.00	0.00	0.00	0.00	0.00
D. Derechos	0.00	0.00	0.00	0.00	0.00	0.00
E. Productos	0.00	0.00	0.00	0.00	0.00	0.00
F. Aprovechamientos	0.00	0.00	0.00	0.00	0.00	0.00
G. Ingresos por Ventas de Bienes y Servicios	8,858,707.00	3,005,111.43	12,867,818.43	6,014,359.95	8,014,359.95	-844,347.05
H. Participaciones	0.00	0.00	0.00	0.00	0.00	0.00
(H)=h1+h2+h3+h4+h5+h6+h7+h8+h9+h10+h11						
h1) Fondo General de Participaciones	0.00	0.00	0.00	0.00	0.00	0.00
h2) Fondo de Fomento Municipal	0.00	0.00	0.00	0.00	0.00	0.00
h3) Fondo de Fiscalización y Recaudación	0.00	0.00	0.00	0.00	0.00	0.00
h4) Fondo de Compensación	0.00	0.00	0.00	0.00	0.00	0.00
h5) Fondo de Extracción de Hidrocarburos	0.00	0.00	0.00	0.00	0.00	0.00
h6) Impuesto Especial Sobre Producción y Servicios	0.00	0.00	0.00	0.00	0.00	0.00
h7) 0.136% de la Recaudación Federal Participable	0.00	0.00	0.00	0.00	0.00	0.00
h8) 3.17% Sobre Extracción de Petróleo	0.00	0.00	0.00	0.00	0.00	0.00
h9) Gasolinas y Diesel	0.00	0.00	0.00	0.00	0.00	0.00
h10) Fondo del Impuesto Sobre la Renta	0.00	0.00	0.00	0.00	0.00	0.00
h11) Fondo de Estabilización de los Ingresos de las Entidades Federativas	0.00	0.00	0.00	0.00	0.00	0.00
I. Incentivos Derivados de la Colaboración Fiscal (I)=i1+i2+i3+i4+i5	0.00	0.00	0.00	0.00	0.00	0.00
i1) Tenencia o Uso de Vehículos	0.00	0.00	0.00	0.00	0.00	0.00
i2) Fondo de Compensación ISAN	0.00	0.00	0.00	0.00	0.00	0.00
i3) Impuesto Sobre Automóviles Nuevos	0.00	0.00	0.00	0.00	0.00	0.00
i4) Fondo de Compensación de Repuestos Intermedios	0.00	0.00	0.00	0.00	0.00	0.00
i5) Otros Incentivos Económicos	0.00	0.00	0.00	0.00	0.00	0.00
J. Transferencias	348,691,183.61	0.00	348,691,183.61	121,919,646.74	121,919,646.74	-226,771,536.87
K. Convenios	0.00	0.00	0.00	0.00	0.00	0.00
k1) Otros Convenios y Subsidios	0.00	0.00	0.00	0.00	0.00	0.00
L. Otros Ingresos de Libre Disposición (L)=l1+l2	0.00	0.00	0.00	0.00	0.00	0.00
l1) Participaciones en Ingresos Locales	0.00	0.00	0.00	0.00	0.00	0.00
l2) Otros Ingresos de Libre Disposición	0.00	0.00	0.00	0.00	0.00	0.00
I. Total de Ingresos de Libre Disposición (I)=A+B+C+D+E+F+G+H+I+J+K+L	357,549,890.61	3,005,111.43	361,350,002.04	129,934,006.69	129,934,006.69	-227,515,883.92
Ingresos Excedentes de Ingresos de Libre Disposición						
Transferencias Federales Etiquetadas						
A. Aportaciones (A)=a1+a2+a3+a4+a5+a6+a7+a8	143,333,528.00	0.00	143,333,528.00	71,666,766.00	71,666,766.00	-71,666,762.00
a1) Fondo de Aportaciones para la Norma Educativa y Gasto Operativo	0.00	0.00	0.00	0.00	0.00	0.00
a2) Fondo de Aportaciones para los Servicios de Salud	0.00	0.00	0.00	0.00	0.00	0.00
a3) Fondo de Aportaciones para la Infraestructura Social	0.00	0.00	0.00	0.00	0.00	0.00
a4) Fondo de Aportaciones para el Fortalecimiento de los Municipios y de las Demarcaciones Territoriales del Distrito Federal	0.00	0.00	0.00	0.00	0.00	0.00
a5) Fondo de Aportaciones Múltiples	143,333,528.00	0.00	143,333,528.00	71,666,766.00	71,666,766.00	-71,666,762.00
a6) Fondo de Aportaciones para la Educación Tecnológica y de Adultos	0.00	0.00	0.00	0.00	0.00	0.00
a7) Fondo de Aportaciones para la Seguridad Pública de los Estados y del Distrito Federal	0.00	0.00	0.00	0.00	0.00	0.00
a8) Fondo de Aportaciones para el Fortalecimiento de las Entidades Federativas	0.00	0.00	0.00	0.00	0.00	0.00
B. Convenios (B)=b1+b2+b3+b4	0.00	12,851,580.18	12,851,580.18	12,851,580.18	12,851,580.18	12,851,580.18
b1) Convenios de Protección Social en Salud	0.00	0.00	0.00	0.00	0.00	0.00
b2) Convenios de Descentralización	0.00	0.00	0.00	0.00	0.00	0.00
b3) Convenios de Reasignación	0.00	0.00	0.00	0.00	0.00	0.00
b4) Otros Convenios y Subsidios	0.00	12,851,580.18	12,851,580.18	12,851,580.18	12,851,580.18	12,851,580.18
C. Fondos Diferentes de Aportaciones (C)=c1+c2	0.00	0.00	0.00	0.00	0.00	0.00
c1) Fondo para Entidades Federativas y Municipios Productores de Hidrocarburos	0.00	0.00	0.00	0.00	0.00	0.00
c2) Fondo Minero	0.00	0.00	0.00	0.00	0.00	0.00
D. Transferencias, Subsidios y Subvenciones, y Pensiones y Jubilaciones	0.00	0.00	0.00	0.00	0.00	0.00

SISTEMA PARA EL DESARROLLO INTEGRAL DE LA FAMILIA DEL ESTADO DE NAYARIT (a)

CONSOLIDADO


Estado Analítico de Ingresos Detallado - LDF

Del 1 de Enero al 30 de Junio de 2022 (b)

(PESOS)

Concepto (c)	Ingreso					Diferencia (b)
	Estimado (d)	Ampliaciones/ (Reducciones)	Modificado	Devengado	Recaudado	
E. Otras Transferencias Federales Etiquetadas	0.00	0.00	0.00	0.00	0.00	0.00
II. Total de Transferencias Federales Etiquetadas (II = A + B + C + D + E)	143,333,528.00	12,851,580.18	156,185,108.18	84,518,346.18	84,518,346.18	-56,815,181.82
III. Ingresos Derivados de Financiamientos (III = A)	0.00	0.00	0.00	0.00	0.00	0.00
A. Ingresos Derivados de Financiamientos	0.00	0.00	0.00	0.00	0.00	0.00
IV. Total de Ingresos (IV = I + II + III)	500,883,416.61	16,660,691.61	517,544,110.22	214,452,352.87	214,452,352.87	-299,431,065.74
Datos Informativos						
1. Ingresos Derivados de Financiamientos con Fuente de Pago de Ingresos de Libre Disposición	0.00	0.00	0.00	0.00	0.00	0.00
2. Ingresos Derivados de Financiamientos con Fuente de Pago de Transferencias Federales Etiquetadas	0.00	0.00	0.00	0.00	0.00	0.00
3. Ingresos Derivados de Financiamientos (3 = 1 + 2)	0.00	0.00	0.00	0.00	0.00	0.00


 MTRD. MAURO LUGO IZAGUIRRE
 DIRECTOR GENERAL DE SIFEN


 LIG. GABRIELA BEATRIZ RODRIGUEZ NAVARRETE
 SUBDIRECTORA GENERAL ADMINISTRATIVA

SISTEMA PARA EL DESARROLLO INTEGRAL DE LA FAMILIA DEL ESTADO DE NAYARIT
CONSOLIDADO
 Estado Analítico del Ejercicio del Presupuesto de Egresos Detallado - LDF
 Clasificación por Objeto del Gasto (Capítulo y Concepto)
 Del 1 de Enero al 31 de Julio de 2022
 (PESOS)

Concepto	Egresos					Subejercicio
	Aprobado	Ampliaciones (Reducciones)	Modificado	Devengado	Pagado	
I. Gasto No Clasificado (A+H+G+C+D+E+F+Q+H+H)	252,480,174.79	3,158,501.43	262,688,676.22	170,011,640.51	188,036,812.43	252,584,585.71
A. Servicios Personales (A+1+2+3+4+5+6+7+8)	244,380,670.79	0.00	244,380,670.79	100,012,067.86	86,121,396.40	144,371,000.89
a1) Remuneraciones al Personal de Carácter Permanente	77,314,793.73	79,350.05	77,394,143.78	36,985,049.83	36,985,049.83	40,828,094.55
a2) Remuneraciones al Personal de Carácter Transitorio	27,719,091.03	0.00	27,719,091.03	14,488,689.73	14,488,689.73	13,230,961.30
a3) Remuneraciones Adicionales y Especiales	62,516,163.75	0.00	62,516,163.75	18,001,582.68	18,001,582.68	46,424,860.86
a4) Seguridad Social	25,786,514.97	0.00	25,786,514.97	11,704,237.94	13,777,016.65	13,884,279.01
a5) Otras Prestaciones Sociales y Económicas	46,760,328.03	-77,781.68	46,682,546.35	20,177,484.24	20,177,484.24	29,505,067.01
a6) Previsiones	0.00	0.00	0.00	0.00	0.00	0.00
a7) Pago de Estímulos a Servidores Públicos	1,288,167.26	5,441.03	1,293,608.29	893,898.11	621,636.96	399,922.20
B. Materiales y Suministros (B+1+2+3+4+5+6+7+8+9+0)	18,703,243.94	411,718.95	19,114,962.89	3,364,260.85	3,228,477.37	15,811,702.94
b1) Materiales de Administración, Emisión de Documentos y Artículos Oficiales	3,063,802.83	217,262.51	3,281,065.34	601,826.27	582,776.15	4,899,329.87
b2) Alimentos y Utensilios	4,751,285.58	-25,431.69	4,725,853.89	719,437.32	685,023.85	4,806,396.50
b3) Materiales Primas y Materiales de Producción y Comercialización	893,861.64	637.99	894,499.63	106,269.98	106,269.98	788,129.66
b4) Materiales y Artículos de Construcción y de Reparación	1,876,193.68	-31,124.80	1,845,068.88	203,115.29	203,115.29	1,549,290.73
b5) Insumos Químicos, Farmacéuticos y de Laboratorio	1,894,801.91	13,081.00	1,907,882.91	794,395.28	194,095.35	187,445.56
b6) Combustibles, Lubricantes y Aditivos	4,003,742.22	-18,943.00	3,984,799.22	1,196,038.25	1,198,038.25	2,796,960.67
b7) Vestuario, Bienes, Prendas de Protección y Artículos Deportivos	517,298.38	12,788.38	530,086.76	6,262.94	6,262.94	523,823.81
b8) Materiales y Suministros Para Seguridad	838.00	0.00	838.00	0.00	0.00	838.00
b9) Herramientas, Retenciones y Accesorios Menores	521,516.24	252,362.40	773,878.64	183,275.77	190,961.37	688,736.46
C. Servicios Generales (C+1+2+3+4+5+6+7+8+9+0)	17,485,947.74	685,821.76	18,171,769.50	4,730,142.50	4,696,380.86	13,338,727.23
c1) Servicios Básicos	2,611,193.76	80,874.84	2,692,068.60	918,446.34	918,446.34	1,733,622.26
c2) Servicios de Asesoramiento	2,717,426.38	-330,368.89	2,387,057.49	362,737.94	362,737.94	1,985,730.63
c3) Servicios Profesionales, Científicos, Técnicos y Otros Servicios	1,515,488.48	94,143.11	1,609,631.59	114,043.37	114,043.37	329,602.11
c4) Servicios Financieros, Bancarios y Comerciales	797,583.03	12,591.00	810,174.03	480,731.93	480,731.93	1,647,042.40
c5) Servicios de Instalación, Reparación, Mantenimiento y Conservación	1,864,436.54	70,130.45	1,934,567.00	286,728.51	272,464.67	163,113.72
c6) Servicios de Comunicación Social y Publicidad	176,803.00	-3,522.48	173,280.52	10,818.80	18,818.80	178,796.96
c7) Servicios de Traducción y Idiomas	4,220,703.05	110,032.02	4,330,735.07	314,224.84	314,224.84	4,021,541.13
c8) Servicios Oficiales	294,136.90	251.78	294,388.68	115,982.12	115,982.12	1,235,658.88
c9) Otros Servicios Generales	3,200,158.61	132,341.03	3,332,499.64	2,076,630.75	2,076,630.75	74,401,606.11
D. Transferencias, Asignaciones, Subsidios y Otras Ayudas (D+1+2+3+4+5+6+7+8+9+0)	15,788,065.60	144,570.43	15,932,636.03	1,529,089.12	1,529,089.12	0.00
d1) Transferencias Internas y Asignaciones al Sector Público	0.00	0.00	0.00	0.00	0.00	0.00
d2) Transferencias al Resto del Sector Público	0.00	0.00	0.00	0.00	0.00	0.00
d3) Subsidios y Subvenciones	0.00	0.00	0.00	0.00	0.00	0.00
d4) Ayudas Sociales	15,788,065.60	144,570.43	15,932,636.03	1,529,089.12	1,529,089.12	74,401,606.11
d5) Pensiones y Jubilaciones	0.00	0.00	0.00	0.00	0.00	0.00
d6) Transferencias a Filiales, Mandatos y Otros Análogos	0.00	0.00	0.00	0.00	0.00	0.00
d7) Transferencias a la Seguridad Social	0.00	0.00	0.00	0.00	0.00	0.00
d8) Donativos	0.00	0.00	0.00	0.00	0.00	0.00
d9) Transferencias al Exterior	0.00	0.00	0.00	0.00	0.00	0.00
E. Bienes Muebles, Inmuebles e Intangibles (E+1+2+3+4+5+6+7+8+9+0)	3,114,160.22	2,076,281.26	5,190,441.48	466,550.18	466,550.18	4,674,547.03
e1) Mobiliario y Equipo de Administración	2,774,718.05	884,022.84	3,658,740.89	398,660.41	398,660.41	3,081,750.88
e2) Mobiliario y Equipo Educativo y Recreativo	22,911.54	688,528.58	711,440.12	0.00	0.00	685,440.12
e3) Equipo e Instrumental Médico y de Laboratorio	66,870.00	182,086.00	248,956.00	0.00	0.00	287,906.00
e4) Vehículos y Equipo de Transporte	0.00	0.00	0.00	0.00	0.00	0.00
e5) Equipo de Defensa y Seguridad	0.00	0.00	0.00	0.00	0.00	0.00
e6) Maquinaria, Otros Equipos y Herramientas	198,546.33	471,122.04	669,668.37	66,889.77	66,889.77	812,778.60
e7) Activos Biológicos	0.00	0.00	0.00	0.00	0.00	0.00
e8) Bienes Inmuebles	0.00	0.00	0.00	0.00	0.00	0.00
e9) Activos Intangibles	21,070.30	0.00	21,070.30	0.00	0.00	21,070.30
F. Inversión Pública (F+1+2+3+4)	0.00	0.00	0.00	0.00	0.00	0.00
f1) Obra Pública en Bienes de Dominio Público	0.00	0.00	0.00	0.00	0.00	0.00
f2) Obra Pública en Bienes Propios	0.00	0.00	0.00	0.00	0.00	0.00
f3) Proyectos Productivos y Acciones de Fomento	0.00	0.00	0.00	0.00	0.00	0.00
G. Inversiones Financieras y Otras Provisiones (G+1+2+3+4+5+6+7+8+9+0)	0.00	0.00	0.00	0.00	0.00	0.00
g1) Inversión Para el Fomento de Actividades Productivas	0.00	0.00	0.00	0.00	0.00	0.00
g2) Acciones y Participaciones de Capital	0.00	0.00	0.00	0.00	0.00	0.00
g3) Compra de Títulos y Valores	0.00	0.00	0.00	0.00	0.00	0.00
g4) Cesación de Préstamos	0.00	0.00	0.00	0.00	0.00	0.00
g5) Inversiones en Filiales, Mandatos y Otros Análogos	0.00	0.00	0.00	0.00	0.00	0.00
g6) Fideicomisos de Desastres Naturales (Informativos)	0.00	0.00	0.00	0.00	0.00	0.00
g7) Otras Inversiones Financieras	0.00	0.00	0.00	0.00	0.00	0.00
g8) Provisiones para Contingencias y Otras Emergencias Especiales	0.00	0.00	0.00	0.00	0.00	0.00
H. Participaciones y Aportaciones (H+1+2+3+4)	0.00	0.00	0.00	0.00	0.00	0.00
h1) Participaciones	0.00	0.00	0.00	0.00	0.00	0.00
h2) Aportaciones	0.00	0.00	0.00	0.00	0.00	0.00
h3) Convenios	0.00	0.00	0.00	0.00	0.00	0.00
I. Deuda Pública (I+1+2+3+4+5+6+7)	0.00	0.00	0.00	0.00	0.00	0.00
i1) Amortización de la Deuda Pública	0.00	0.00	0.00	0.00	0.00	0.00
i2) Intereses de la Deuda Pública	0.00	0.00	0.00	0.00	0.00	0.00
i3) Comisiones de la Deuda Pública	0.00	0.00	0.00	0.00	0.00	0.00
i4) Gastos de la Deuda Pública	0.00	0.00	0.00	0.00	0.00	0.00
i5) Costo por Coberturas	0.00	0.00	0.00	0.00	0.00	0.00
i6) Apoyos Financieros	0.00	0.00	0.00	0.00	0.00	0.00
i7) Adhesión a Organizaciones Fiscales Anónimas (ADEFAS)	0.00	0.00	0.00	0.00	0.00	0.00

SISTEMA PARA EL MANEJO INTEGRAL DE LA FAMILIA DEL ESTADO DE NAYARIT
CONCLUSIVO
 Estado Analítico del Ejercicio del Presupuesto de Egresos Detallado - LDF
 Clasificación por Objeto del Gasto (Capítulo y Concepto)
 Del 1 de Enero al 30 de Junio de 2022
 (PESOS)

Concepto	Egresos					Subejercicio
	Aprobado	Aplicaciones (Reservaciones)	Modificado	Disminuido	Pagado	
B. Gasto Estructurado (B=A+B+C+D+E+F+G+H)	141,313,528.04	12,651,580.16	106,161,196.16	317,676.82	317,676.82	151,867,401.36
A. Servicios Personales (A=a1+a2+a3+a4+a5+a6+a7)	0.00	0.00	0.00	0.00	0.00	0.00
a1) Remuneraciones al Personal de Cuidado Permanente	0.00	0.00	0.00	0.00	0.00	0.00
a2) Remuneraciones al Personal de Cuidado Transitorio	0.00	0.00	0.00	0.00	0.00	0.00
a3) Remuneraciones Adicionales y Especiales	0.00	0.00	0.00	0.00	0.00	0.00
a4) Seguridad Social	0.00	0.00	0.00	0.00	0.00	0.00
a5) Otras Prestaciones Sociales y Económicas	0.00	0.00	0.00	0.00	0.00	0.00
a6) Previsiones	0.00	0.00	0.00	0.00	0.00	0.00
a7) Pago de Estímulos a Servidores Públicos	0.00	0.00	0.00	0.00	0.00	0.00
B. Materiales y Suministros (B=b1+b2+b3+b4+b5+b6+b7+b8+b9)	610,308.00	2,964,702.83	4,376,393.83	36,498.00	36,498.00	4,025,794.83
b1) Materiales de Administración, Entrenamiento de Docentes y Artículos Oficiales	50,308.00	1,919,742.69	1,875,342.83	0.00	0.00	1,970,242.83
b2) Alimentos y Utensilios	75,000.00	867,740.00	963,740.00	0.00	0.00	963,740.00
b3) Materiales Primas y Materiales de Producción y Comercialización	0.00	36,498.00	36,498.00	0.00	0.00	36,498.00
b4) Materiales y Artículos de Construcción y de Reparación	0.00	34,500.00	34,500.00	0.00	0.00	34,500.00
b5) Productos Químicos, Farmacéuticos y de Laboratorio	0.00	800,000.00	680,000.00	0.00	0.00	600,000.00
b6) Combustibles, Lubricantes y Aditivos	370,000.00	-112,308.00	260,000.00	36,498.00	36,498.00	227,502.00
b7) Vestuario, Blancos, Preadas de Protección y Artículos Deportivos	0.00	182,360.00	182,360.00	0.00	0.00	182,360.00
b8) Materiales y Suministros Para Seguridad	0.00	0.00	0.00	0.00	0.00	0.00
b9) Herramientas, Refacciones y Accesorios Menores	0.00	15,970.00	15,970.00	0.00	0.00	15,970.00
C. Servicios Generales (C=c1+c2+c3+c4+c5+c6+c7+c8+c9)	2,966,200.00	1,740,306.00	4,726,680.00	279,176.82	279,176.82	4,447,521.18
c1) Servicio Básico	0.00	2,000.00	2,000.00	0.00	0.00	2,000.00
c2) Servicios de Arrendamiento	201,371.08	-53,090.00	148,281.08	0.00	0.00	148,281.08
c3) Servicios Profesionales, Científicos, Técnicos y Otros Servicios	2,575,129.00	1,745,406.00	4,320,536.00	279,176.82	279,176.82	4,041,359.18
c4) Servicios Financieros, Bancarios y Comerciales	0.00	0.00	0.00	0.00	0.00	0.00
c5) Servicios de Instalación, Reparación, Mantenimiento y Conservación	0.00	15,000.00	15,000.00	0.00	0.00	15,000.00
c6) Servicios de Comunicación Social y Publicidad	0.00	0.00	0.00	0.00	0.00	0.00
c7) Servicios de Traslado y Viajes	210,000.00	30,250.00	240,250.00	0.00	0.00	240,250.00
c8) Servicios Oficiales	0.00	0.00	0.00	0.00	0.00	0.00
c9) Otros Servicios Generales	0.00	0.00	0.00	0.00	0.00	0.00
D. Transferencias, Asignaciones, Subsidios y Otros Ayudas (D=d1+d2+d3+d4+d5+d6+d7+d8+d9)	130,033,528.00	0.00	130,033,528.00	0.00	0.00	130,033,528.00
d1) Transferencias Internas y Asignaciones al Sector Público	0.00	0.00	0.00	0.00	0.00	0.00
d2) Transferencias al Poder del Sector Público	0.00	0.00	0.00	0.00	0.00	0.00
d3) Subsidios y Subvenciones	0.00	0.00	0.00	0.00	0.00	0.00
d4) Ayudas Sociales	130,033,528.00	0.00	130,033,528.00	0.00	0.00	130,033,528.00
d5) Pensiones y Jubilaciones	0.00	0.00	0.00	0.00	0.00	0.00
d6) Transferencias a Fideicomisos, Mandatos y Otros Análogos	0.00	0.00	0.00	0.00	0.00	0.00
d7) Transferencias a la Seguridad Social	0.00	0.00	0.00	0.00	0.00	0.00
d8) Derivados	0.00	0.00	0.00	0.00	0.00	0.00
d9) Transferencias al Exterior	0.00	0.00	0.00	0.00	0.00	0.00
E. Bienes Muebles, Inmuebles e Intangibles (E=e1+e2+e3+e4+e5+e6+e7+e8+e9)	0.00	3,570,737.35	2,578,757.35	0.00	0.00	2,578,757.35
e1) Mobiliario y Equipo de Administración	0.00	1,824,491.86	1,824,491.86	0.00	0.00	1,824,491.86
e2) Mobiliario y Equipo Educativo y Recreativo	0.00	0.00	0.00	0.00	0.00	0.00
e3) Equipo e Instrumental Médico y de Laboratorio	0.00	754,265.49	754,265.49	0.00	0.00	754,265.49
e4) Vehículos y Equipo de Transporte	0.00	0.00	0.00	0.00	0.00	0.00
e5) Equipo de Defensa y Seguridad	0.00	0.00	0.00	0.00	0.00	0.00
e6) Maquinaria, Otros Equipos y Herramientas	0.00	0.00	0.00	0.00	0.00	0.00
e7) Activos Biológicos	0.00	0.00	0.00	0.00	0.00	0.00
e8) Bienes Inmuebles	0.00	0.00	0.00	0.00	0.00	0.00
e9) Activos Intangibles	0.00	0.00	0.00	0.00	0.00	0.00
F. Inversión Pública (F=f1+f2+f3)	0.00	4,967,730.00	4,967,730.00	0.00	0.00	4,967,730.00
f1) Obra Pública en Bienes de Dominio Público	0.00	4,967,730.00	4,967,730.00	0.00	0.00	4,967,730.00
f2) Obra Pública en Bienes Propios	0.00	0.00	0.00	0.00	0.00	0.00
f3) Proyectos Productivos y Acciones de Fomento	0.00	0.00	0.00	0.00	0.00	0.00
G. Inversiones Financieras y Otras Provisiones (G=g1+g2+g3+g4+g5+g6+g7)	0.00	0.00	0.00	0.00	0.00	0.00
g1) Inversiones Para el Fomento de Actividades Productivas	0.00	0.00	0.00	0.00	0.00	0.00
g2) Aciones y Participaciones de Capital	0.00	0.00	0.00	0.00	0.00	0.00
g3) Compra de Títulos y Valores	0.00	0.00	0.00	0.00	0.00	0.00
g4) Cesación de Préstamos	0.00	0.00	0.00	0.00	0.00	0.00
g5) Inversiones en Fideicomisos, Mandatos y Otros Análogos	0.00	0.00	0.00	0.00	0.00	0.00
Fideicomisos de Descartes Notariales (Notariales)	0.00	0.00	0.00	0.00	0.00	0.00
g6) Otras Inversiones Financieras	0.00	0.00	0.00	0.00	0.00	0.00
g7) Provisiones para Contingencias y Otras Obligaciones Especiales	0.00	0.00	0.00	0.00	0.00	0.00
H. Participaciones y Aportaciones (H=h1+h2+h3)	0.00	0.00	0.00	0.00	0.00	0.00
h1) Participaciones	0.00	0.00	0.00	0.00	0.00	0.00
h2) Aportaciones	0.00	0.00	0.00	0.00	0.00	0.00
h3) Convenios	0.00	0.00	0.00	0.00	0.00	0.00
I. Deuda Pública (I=i1+i2+i3+i4+i5+i6+i7)	0.00	0.00	0.00	0.00	0.00	0.00
i1) Amortización de la Deuda Pública	0.00	0.00	0.00	0.00	0.00	0.00
i2) Intereses de la Deuda Pública	0.00	0.00	0.00	0.00	0.00	0.00
i3) Comisiones de la Deuda Pública	0.00	0.00	0.00	0.00	0.00	0.00
i4) Gastos de la Deuda Pública	0.00	0.00	0.00	0.00	0.00	0.00
i5) Costo por Coberturas	0.00	0.00	0.00	0.00	0.00	0.00
i6) Apoyos Financieros	0.00	0.00	0.00	0.00	0.00	0.00
i7) Adulterio de Egresos Fiscales Anteriores (ADEFAS)	0.00	0.00	0.00	0.00	0.00	0.00
B. Total de Egresos (B=I+J)	382,763,702.79	18,618,961.41	519,781,754.40	110,120,387.33	108,348,946.25	408,488,417.87

MTRO. MAURO CORDERO ZACARRE
 DIRECTOR GENERAL DE DIF ESTATAL

LIC. GABRIELA BEATRIZ RODRIGUEZ MARRIETE
 SUBDIRECTORA GENERAL ADMINISTRATIVA

**SISTEMA PARA EL DESARROLLO INTEGRAL DE LA FAMILIA DEL ESTADO DE NAYARIT (a)
CONSOLIDADO**

Estado Analítico del Ejercicio del Presupuesto de Egresos Detallado - LDF

Clasificación Administrativa

Del 1 de Enero al 30 de Junio de 2022 (b)


(PESOS)

Concepto (c)	Egresos					Subejercicio (e)
	Aprobado (d)	Ampliaciones/ (Reducciones)	Modificado	Devengado	Pagado	
I. Gasto No Etiquetado (I=A+B+C+D+E+F+G+H)	359,450,174.79	3,158,501.43	362,608,676.22	110,011,690.51	108,030,872.43	252,596,985.71
A) DIRECCION GENERAL	4,616,874.51	0.00	4,616,874.51	1,432,959.10	1,418,514.84	3,183,915.41
B) SECRETARIA PARTICULAR	2,696,179.97	-302,155.56	2,394,024.41	1,011,732.89	996,754.75	1,382,291.52
C) UNIDAD DE ATENCION CIUDADANA	9,234,638.81	1,131.73	9,235,770.54	3,563,567.72	3,505,840.06	5,682,202.82
D) UNIDAD DE COMUNICACION SOCIAL	4,384,829.40	62,880.27	4,437,709.67	1,805,362.96	1,778,301.85	2,632,346.71
E) SECRETARIA TECNICA	1,019,516.83	0.00	1,019,516.83	411,703.33	407,130.20	607,813.50
F) UNIDAD JURIDICA	4,701,933.89	22,095.27	4,724,029.16	1,963,797.13	1,920,721.16	2,771,042.03
G) UNIDAD DE EVENTOS ESPECIALES Y LOGISTICA	4,599,684.75	123,034.13	4,722,718.88	1,747,258.85	1,718,961.45	2,975,480.03
H) UNIDAD DE TRANSPARENCIA	2,440,252.50	0.00	2,440,252.50	978,902.97	962,237.70	1,461,349.53
I) UNIDAD DE VINCULACION GUBERNAMENTAL Y EMPRESARIAL	742,176.80	0.00	742,176.80	257,039.62	255,777.13	485,136.58
J) ORGANO INTERNO DE CONTROL	1,276,225.19	17,965.67	1,294,190.86	483,898.41	458,295.39	830,294.65
K) COMISARIO	3,928,533.81	302,155.56	4,230,689.37	1,522,943.61	1,494,003.98	2,707,745.76
L) SUBDIRECCION GENERAL OPERATIVA	3,454,838.98	24,415.32	3,479,254.30	1,393,000.93	1,371,960.82	2,086,253.37
M) PROGRAMAS ALIMENTARIOS Y DESARROLLO COMUNITARIO	8,375,904.07	0.00	8,375,904.07	3,532,833.53	3,464,649.39	4,843,070.54
N) ORIENTACION ALIMENTARIA Y SUPERVISION A PROGRAMAS	5,243,056.44	-1,322.00	5,241,734.44	2,135,084.03	2,058,586.50	3,106,650.41
O) PLANEACION, ESTADISTICAS Y EVALUACION	4,655,417.95	8,584.00	4,664,001.95	1,899,814.61	1,863,381.47	2,764,187.34
P) SALUD FAMILIAR	5,996,027.76	-118,576.00	5,877,451.76	2,115,455.74	2,083,423.39	3,761,996.02
Q) PROGRAMA DE ATENCION A MENORES Y ADOLESCENTES EN RIESGO (PAMAR)	18,946,450.97	396,558.97	19,343,009.94	7,820,707.92	7,541,595.14	11,524,302.02
R) CENTRO DE DESARROLLO INFANTIL DIF	9,784,876.37	-185,406.78	9,599,469.59	3,911,237.08	3,829,678.76	5,688,232.51
S) CENTRO DE CAPACITACION	12,273,447.66	-743.73	12,272,703.93	4,887,588.00	4,790,315.28	7,385,115.93
T) CASA DEL ABUELO	4,331,536.31	-100,000.00	4,231,536.31	1,532,068.64	1,503,735.81	2,699,467.67
U) SUBDIRECCION GENERAL DE PROGRAMAS SOCIALES	1,455,693.32	-520.27	1,455,173.05	599,943.22	597,568.38	855,229.83
V) ESPACIO DE MUJERES	6,737,711.18	108,564.09	6,846,275.27	1,037,979.88	1,034,342.85	5,808,296.38
W) VIVIR A LO GRANDE	4,387,360.67	158,820.10	4,546,180.77	1,776,422.58	1,743,381.70	2,767,759.19
X) GUIAS PREMATRIMONIALES	1,823,023.81	18,200.00	1,841,223.81	700,305.41	680,471.54	1,140,918.40
Y) VELATORIO DIF	7,630,881.48	0.00	7,630,881.48	2,779,134.41	2,693,819.18	4,851,747.07
Z) ALIMENTA LA ESPERANZA	4,429,710.51	-8,584.00	4,421,126.51	813,824.29	806,660.96	3,607,302.22
AA) RECUERDOS DE ALEGRIA	2,114,826.93	5,441.03	2,120,267.96	653,250.01	643,699.89	1,487,017.95
AB) AQUÍ NOS VEMOS	4,277,696.67	1,131.73	4,278,828.40	362,252.12	300,989.43	3,976,576.28
AC) PROGRAMA ALIMENTACION BASICA COMPLETA (ABC)	70,962,784.50	-31,320.00	70,931,464.50	5,420,731.21	5,365,285.77	65,110,733.29
AD) PROGRAMA TRANSPORTE PUBLICO IDA Y VUELTA	500,000.00	0.00	500,000.00	0.00	0.00	500,000.00
AE) PROGRAMA APOYO A GRUPOS PRIORITARIOS	5,000,000.00	0.00	5,000,000.00	75,560.53	75,560.53	4,924,439.47
AF) ARCHIVO	80,000.00	0.00	80,000.00	0.00	0.00	80,000.00
AG) SUBDIRECCION GENERAL ADMINISTRATIVA	2,900,984.84	16,000.00	2,916,984.84	1,013,491.51	1,004,749.57	1,903,583.33
AH) RECURSOS MATERIALES Y SERVICIOS GENERALES	24,414,743.65	448,008.97	24,862,752.62	9,713,031.20	9,560,753.91	15,149,721.62
AI) RECURSOS HUMANOS	11,292,216.90	0.00	11,292,216.90	3,405,648.50	3,387,157.71	7,886,568.40
AJ) RECURSOS FINANCIEROS	8,258,597.69	2,800.00	8,261,397.69	3,434,524.98	3,371,734.63	4,827,272.71
AK) TECNOLOGIAS DE LA INFORMACION	2,823,713.15	1,408,447.86	4,232,161.01	863,463.61	870,708.91	3,348,697.40
AL) FOMENTO A LAS ARTESANIAS	15,424,146.64	158,501.43	15,582,648.07	5,585,460.28	5,501,772.65	9,997,189.79
AM) PARQUE LA LOMA	14,149,772.58	0.00	14,149,772.58	5,749,035.42	5,695,487.54	8,400,737.16
AN) CENTRO DE REHABILITACION Y EDUCACION ESPECIAL (CREE)	26,551,957.69	248,720.24	26,800,677.93	10,862,954.20	10,672,762.13	15,937,713.73
AO) PROCURADURIA DE PROTECCION DE NIÑAS, NIÑOS Y ADOLESCENTES	27,341,547.41	382,863.20	27,724,410.61	10,834,168.87	10,586,447.14	16,890,241.74
AP) PROGRAMA MERCADITO ARTESANAL	1,090,000.00	0.00	1,090,000.00	0.00	0.00	1,090,000.00
AQ) PROGRAMA SALUD FAMILIAR	3,500,000.00	0.00	3,500,000.00	3,633.00	3,633.00	3,496,367.00
AR) EQUIPAMIENTO TECNICO Y OPERATIVO DEL CENTRO DE REHABILITACION Y EDUCACION ESPECIAL (CREE) TEPIC	0.00	0.00	0.00	0.00	0.00	0.00
II. Gasto Etiquetado (II=A+B+C+D+E+F+G+H)	143,333,528.00	12,851,580.18	156,185,108.18	317,676.82	317,676.82	155,867,431.38
A) PROGRAMAS ALIMENTARIOS Y DESARROLLO COMUNITARIO	143,333,528.00	0.00	143,333,528.00	317,676.82	317,676.82	143,015,851.18
B) PLANEACION, ESTADISTICAS Y EVALUACION	0.00	748,365.49	748,365.49	0.00	0.00	748,365.49

SISTEMA PARA EL DESARROLLO INTEGRAL DE LA FAMILIA DEL ESTADO DE NAYARIT (a)
CONSOLIDADO
Estado Analítico del Ejercicio del Presupuesto de Egresos Detallado - LDF
Clasificación Administrativa
Del 1 de Enero al 30 de Junio de 2022 (b)
(PESOS)

Concepto (c)	Egresos					Subejercicio (e)
	Aprobado (d)	Ampliaciones/ (Reducciones)	Modificado	Devengado	Pagado	
C) PROCURADURIA DE PROTECCION DE NIÑAS, NIÑOS Y ADOLESCENTES	0.00	12,103,214.69	12,103,214.69	0.00	0.00	12,103,214.69
II. Total de Egresos (II = I + II)	502,763,702.79	16,010,081.61	518,793,784.40	110,329,367.33	108,348,549.25	408,464,417.07


MITRO MAURO LUGO IZAGUIRRE
DIRECTOR GENERAL


LIC. GABRIELA BEATRIZ RODRIGUEZ NAYARRETE
SUBDIRECTORA GENERAL ADMINISTRATIVA

SISTEMA PARA EL DESARROLLO INTEGRAL DE LA FAMILIA DEL ESTADO DE NAYARIT (a)
CONSOLIDADO
 Estado Analítico del Ejercicio del Presupuesto de Egresos Detallado - LDF
 Clasificación Funcional (Finalidad y Función)
 Del 1 de Enero al 30 de Junio de 2022 (b)
 (PESOS)

Concepto (c)	Egresos					Subservicio (e)
	Aprobado (d)	Ampliaciones/ (Reducciones)	Modificado	Devengado	Pagado	
I. Gasto No Etiquetado (I=A+B+C+D)	359,450,174.79	3,158,501.43	362,608,676.22	110,011,890.51	108,030,872.43	252,996,985.71
A. Gobierno (A=a1+a2+a3+a4+a5+a6+a7+a8)	0.00	0.00	0.00	0.00	0.00	0.00
a1) Legislación	0.00	0.00	0.00	0.00	0.00	0.00
a2) Justicia	0.00	0.00	0.00	0.00	0.00	0.00
a3) Coordinación de la Política de Gobierno	0.00	0.00	0.00	0.00	0.00	0.00
a4) Relaciones Exteriores	0.00	0.00	0.00	0.00	0.00	0.00
a5) Asuntos Financieros y Hacendarios	0.00	0.00	0.00	0.00	0.00	0.00
a6) Seguridad Nacional	0.00	0.00	0.00	0.00	0.00	0.00
a7) Asuntos de Orden Público y de Seguridad Interior	0.00	0.00	0.00	0.00	0.00	0.00
a8) Otros Servicios Generales	0.00	0.00	0.00	0.00	0.00	0.00
B. Desarrollo Social (B=b1+b2+b3+b4+b5+b6+b7)	359,450,174.79	3,158,501.43	362,608,676.22	110,011,890.51	108,030,872.43	252,996,985.71
b1) Protección Ambiental	0.00	0.00	0.00	0.00	0.00	0.00
b2) Vivienda y Servicios a la Comunidad	0.00	0.00	0.00	0.00	0.00	0.00
b3) Salud	0.00	0.00	0.00	0.00	0.00	0.00
b4) Recreación, Cultura y Otras Manifestaciones Sociales	0.00	0.00	0.00	0.00	0.00	0.00
b5) Educación	0.00	0.00	0.00	0.00	0.00	0.00
b6) Protección Social	359,450,174.79	3,158,501.43	362,608,676.22	110,011,890.51	108,030,872.43	252,996,985.71
b7) Otros Asuntos Sociales	0.00	0.00	0.00	0.00	0.00	0.00
C. Desarrollo Económico (C=c1+c2+c3+c4+c5+c6+c7+c8+c9)	0.00	0.00	0.00	0.00	0.00	0.00
c1) Asuntos Económicos, Comerciales y Laborales en General	0.00	0.00	0.00	0.00	0.00	0.00
c2) Agropecuaria, Silvicultura, Pesca y Caza	0.00	0.00	0.00	0.00	0.00	0.00
c3) Combustibles y Energía	0.00	0.00	0.00	0.00	0.00	0.00
c4) Minería, Manufacturas y Construcción	0.00	0.00	0.00	0.00	0.00	0.00
c5) Transporte	0.00	0.00	0.00	0.00	0.00	0.00
c6) Comunicaciones	0.00	0.00	0.00	0.00	0.00	0.00
c7) Turismo	0.00	0.00	0.00	0.00	0.00	0.00
c8) Ciencia, Tecnología e Innovación	0.00	0.00	0.00	0.00	0.00	0.00
c9) Otras Industrias y Otros Asuntos Económicos	0.00	0.00	0.00	0.00	0.00	0.00
D. Otras No Clasificadas en Funciones Anteriores (D=d1+d2+d3+d4)	0.00	0.00	0.00	0.00	0.00	0.00
d1) Transacciones de la Deuda Pública / Costo Financiero de la Deuda	0.00	0.00	0.00	0.00	0.00	0.00
d2) Transferencias, Participaciones y Aportaciones Entre Diferentes Niveles y Órganos de Gobierno	0.00	0.00	0.00	0.00	0.00	0.00
d3) Sancionamiento del Sistema Financiero	0.00	0.00	0.00	0.00	0.00	0.00
d4) Adeudos de Ejercicios Fiscales Anteriores	0.00	0.00	0.00	0.00	0.00	0.00
II. Gasto Etiquetado (II=A+B+C+D)	143,333,528.00	12,851,590.18	156,185,108.18	317,676.82	317,676.82	155,867,431.36
A. Gobierno (A=a1+a2+a3+a4+a5+a6+a7+a8)	0.00	0.00	0.00	0.00	0.00	0.00
a1) Legislación	0.00	0.00	0.00	0.00	0.00	0.00
a2) Justicia	0.00	0.00	0.00	0.00	0.00	0.00
a3) Coordinación de la Política de Gobierno	0.00	0.00	0.00	0.00	0.00	0.00
a4) Relaciones Exteriores	0.00	0.00	0.00	0.00	0.00	0.00
a5) Asuntos Financieros y Hacendarios	0.00	0.00	0.00	0.00	0.00	0.00
a6) Seguridad Nacional	0.00	0.00	0.00	0.00	0.00	0.00
a7) Asuntos de Orden Público y de Seguridad Interior	0.00	0.00	0.00	0.00	0.00	0.00
a8) Otros Servicios Generales	0.00	0.00	0.00	0.00	0.00	0.00
B. Desarrollo Social (II=b1+b2+b3+b4+b5+b6+b7)	143,333,528.00	12,851,590.18	156,185,108.18	317,676.82	317,676.82	155,867,431.36
b1) Protección Ambiental	0.00	0.00	0.00	0.00	0.00	0.00
b2) Vivienda y Servicios a la Comunidad	0.00	0.00	0.00	0.00	0.00	0.00
b3) Salud	0.00	0.00	0.00	0.00	0.00	0.00
b4) Recreación, Cultura y Otras Manifestaciones Sociales	0.00	0.00	0.00	0.00	0.00	0.00
b5) Educación	0.00	0.00	0.00	0.00	0.00	0.00
b6) Protección Social	143,333,528.00	12,851,590.18	156,185,108.18	317,676.82	317,676.82	155,867,431.36
b7) Otros Asuntos Sociales	0.00	0.00	0.00	0.00	0.00	0.00
C. Desarrollo Económico (C=c1+c2+c3+c4+c5+c6+c7+c8+c9)	0.00	0.00	0.00	0.00	0.00	0.00
c1) Asuntos Económicos, Comerciales y Laborales en General	0.00	0.00	0.00	0.00	0.00	0.00
c2) Agropecuaria, Silvicultura, Pesca y Caza	0.00	0.00	0.00	0.00	0.00	0.00
c3) Combustibles y Energía	0.00	0.00	0.00	0.00	0.00	0.00
c4) Minería, Manufacturas y Construcción	0.00	0.00	0.00	0.00	0.00	0.00
c5) Transporte	0.00	0.00	0.00	0.00	0.00	0.00
c6) Comunicaciones	0.00	0.00	0.00	0.00	0.00	0.00
c7) Turismo	0.00	0.00	0.00	0.00	0.00	0.00
c8) Ciencia, Tecnología e Innovación	0.00	0.00	0.00	0.00	0.00	0.00
c9) Otras Industrias y Otros Asuntos Económicos	0.00	0.00	0.00	0.00	0.00	0.00

SISTEMA PARA EL DESARROLLO INTEGRAL DE LA FAMILIA DEL ESTADO DE NAYARIT (a)
 CONSOLIDADO
 Estado Analítico del Ejercicio del Presupuesto de Egresos Detallado - LOF
 Clasificación Funcional (Finalidad y Función)
 Del 1 de Enero al 30 de Junio de 2022 (b)
 (PESOS)

Concepto (c)	Egresos					Subejercicio (e)
	Aprobado (d)	Ampliaciones/ (Reducciones)	Modificado	Devolutado	Pagado	
D. Otras No Clasificadas en Funciones Anteriores (D=d1+d2+d3+d4)	0.00	0.00	0.00	0.00	0.00	0.00
d1) Transacciones de la Deuda Pública / Costo Financiero de la Deuda	0.00	0.00	0.00	0.00	0.00	0.00
d2) Transferencias, Participaciones y Aportaciones Entre Diferentes Niveles y Órdenes de Gobierno	0.00	0.00	0.00	0.00	0.00	0.00
d3) Saneamiento del Sistema Financiero	0.00	0.00	0.00	0.00	0.00	0.00
d4) Aduelas de Ejercicios Fiscales Anteriores	0.00	0.00	0.00	0.00	0.00	0.00
II. Total de Egresos (II = I + D)	552,763,702.79	16,010,881.61	518,780,794.40	116,329,387.23	108,348,549.25	408,454,417.07


 WITRO MADERO LUGO IZAGUIRRE
 DIRECTOR GENERAL DE SIOPEN


 LIC. GABRIELA BEATRIZ RODRIGUEZ NAVARRETE
 SUBDIRECTORA GENERAL ADMINISTRATIVA

SISTEMA PARA EL DESARROLLO INTEGRAL DE LA FAMILIA DEL ESTADO DE NAYARIT (S)
 CONSOLIDADO
 Estado Analítico del Ejercicio del Presupuesto de Egresos Detallado - LDF
 Clasificación de Servicios Personales por Categoría
 Del 1 de Enero al 30 de Junio de 2022 (b)
 (PESOS)

Concepto (c)	Egresos					Subejercicio (e)
	Aprobado (d)	Ampliaciones/ (Reducciones)	Modificado	Devengado	Pagado	
I. Gasto No Etiquetado (I=A+B+C+D+E+F)	244,383,670.79	0.00	244,383,670.79	100,012,867.96	98,121,395.40	144,371,002.93
A. Personal Administrativo y de Servicio Público	244,383,670.79	0.00	244,383,670.79	100,012,867.96	98,121,395.40	144,371,002.93
B. Registro	0.00	0.00	0.00	0.00	0.00	0.00
C. Servicios de Salud (C=c1+c2)	0.00	0.00	0.00	0.00	0.00	0.00
c1) Personal Administrativo	0.00	0.00	0.00	0.00	0.00	0.00
c2) Personal Médico, Paramédico y afín	0.00	0.00	0.00	0.00	0.00	0.00
D. Seguridad Pública	0.00	0.00	0.00	0.00	0.00	0.00
E. Gastos asociados a la implementación de nuevas leyes federales o reformas a las mismas (E = e1 + e2)	0.00	0.00	0.00	0.00	0.00	0.00
e1) Nombre del Programa o Ley 1	0.00	0.00	0.00	0.00	0.00	0.00
e2) Nombre del Programa o Ley 2	0.00	0.00	0.00	0.00	0.00	0.00
F. Sentencias laborales definitivas	0.00	0.00	0.00	0.00	0.00	0.00
II. Gasto Etiquetado (II=A+B+C+D+E+F)	0.00	0.00	0.00	0.00	0.00	0.00
A. Personal Administrativo y de Servicio Público	0.00	0.00	0.00	0.00	0.00	0.00
B. Registro	0.00	0.00	0.00	0.00	0.00	0.00
C. Servicios de Salud (C=c1+c2)	0.00	0.00	0.00	0.00	0.00	0.00
c1) Personal Administrativo	0.00	0.00	0.00	0.00	0.00	0.00
c2) Personal Médico, Paramédico y afín	0.00	0.00	0.00	0.00	0.00	0.00
D. Seguridad Pública	0.00	0.00	0.00	0.00	0.00	0.00
E. Gastos asociados a la implementación de nuevas leyes federales o reformas a las mismas (E = e1 + e2)	0.00	0.00	0.00	0.00	0.00	0.00
e1) Nombre del Programa o Ley 1	0.00	0.00	0.00	0.00	0.00	0.00
e2) Nombre del Programa o Ley 2	0.00	0.00	0.00	0.00	0.00	0.00
F. Sentencias laborales definitivas	0.00	0.00	0.00	0.00	0.00	0.00
III. Total del Gasto en Servicios Personales (III = I + II)	244,383,670.79	0.00	244,383,670.79	100,012,867.96	98,121,395.40	144,371,002.93

MTRD. MAURO LUGO (ZAGUIRRE)
 DIRECTOR GENERAL DE SIOFEN

LIC. GABRIELA BEATRIZ RODRIGUEZ NAVARRETE
 SUBDIRECTORA GENERAL ADMINISTRATIVA



SISTEMA PARA EL DESARROLLO INTEGRAL DE LA FAMILIA DEL
ESTADO DE NAYARIT
Flujo Operacional

Del 01/abr./2022 al 30/jun./2022

Usu: rocionaal
Rep: rptFlujoOperacional

Fecha y hora de Impresión 08/jul./2022
02:56 p. m.

DISPONIBILIDAD AL 1 DE ABRIL DE 2022		\$43,884,752.24
INGRESOS Y OTROS BENEFICIOS		
INGRESOS POR VENTA DE BIENES Y PRESTACIÓN DE SERVICIOS	\$476,509.00	
PARTICIPACIONES, APORTACIONES, CONVENIOS, INCENTIVOS DERIVADOS DE LA COLABORACIÓN	\$48,884,983.18	
TRANSFERENCIAS, ASIGNACIONES, SUBSIDIOS Y SUBVENCIONES, Y PENSIONES Y JUBILACIONES	\$63,249,774.47	
INGRESOS FINANCIEROS	\$92,120.76	
OTROS INGRESOS Y BENEFICIOS VARIOS	\$3,895,968.00	
TOTAL INGRESOS Y OTROS BENEFICIOS		\$118,499,725.41
GASTOS Y OTRAS PERDIDAS		\$160,384,477.65
SERVICIOS PERSONALES	\$52,062,997.60	
MATERIALES Y SUMINISTROS	\$2,149,241.24	
SERVICIOS GENERALES	\$3,256,431.27	
AYUDAS SOCIALES	\$540,082.27	
ESTIMACIONES, DEPRECIACIONES, DETERIOROS, OBSOLESCENCIA Y AMORTIZACIONES	\$262,856.21	
DISPONIBILIDAD AL 30 DE JUNIO DE 2022		\$58,270,606.59
INTEGRACIÓN DE DISPONIBILIDAD AL 30 DE JUNIO DE 2022		\$102,113,869.06
CUENTAS DE BALANCE DEUDORA		
EFFECTIVO	\$117,000.54	
BANCOS/DEPENDENCIAS Y OTROS	\$109,570,264.62	
DEPÓSITOS DE FONDOS DE TERCEROS EN GARANTÍA Y/O ADMINISTRACIÓN	\$43,000.00	
INVERSIONES FINANCIERAS DE CORTO PLAZO	\$3,664,711.74	
CUENTAS POR COBRAR A CORTO PLAZO	\$33,476,715.19	
DEUDORES DIVERSOS POR COBRAR A CORTO PLAZO	\$609,839.71	
INGRESOS POR RECUPERAR A CORTO PLAZO	\$2,720.95	
PRÉSTAMOS OTORGADOS A CORTO PLAZO	\$43,527.10	
ANTICIPO A PROVEEDORES POR ADQUISICIÓN DE BIENES Y PRESTACIÓN DE SERVICIOS A CORTO PLAZO	\$96,350.41	
ALMACÉN DE MATERIALES Y SUMINISTROS DE CONSUMO	\$4,090,190.67	
EDIFICIOS NO HABITACIONALES	\$61,254,522.32	
CONSTRUCCIONES EN PROCESO EN BIENES PROPIOS	\$5,626,748.32	
OTROS BIENES INMUEBLES	\$384,781.77	
MOBILIARIO Y EQUIPO DE ADMINISTRACIÓN	\$17,889,374.59	
MOBILIARIO Y EQUIPO EDUCACIONAL Y RECREATIVO	\$7,487,601.31	
EQUIPO E INSTRUMENTAL MÉDICO Y DE LABORATORIO	\$28,210,709.66	
VEHÍCULOS Y EQUIPO DE TRANSPORTE	\$34,705,862.33	
MAQUINARIA, OTROS EQUIPOS Y HERRAMIENTAS	\$6,318,054.97	
COLECCIONES, OBRAS DE ARTE Y OBJETOS VALIOSOS	\$425,734.65	
SOFTWARE	\$91,373.10	
OTROS ACTIVOS INTANGIBLES	\$100,000.00	
BIENES EN COMODATO	\$8,191,050.69	
		\$322,250,343.64
CUENTAS DE BALANCE ACREADORAS		
DEPRECIACIÓN ACUMULADA DE BIENES INMUEBLES	\$26,921,020.42	
DEPRECIACIÓN ACUMULADA DE BIENES MUEBLES	\$79,692,101.37	
AMORTIZACIÓN ACUMULADA DE ACTIVOS INTANGIBLES	\$191,196.10	
SERVICIOS PERSONALES POR PAGAR A CORTO PLAZO	\$2,598,704.51	
PROVEEDORES POR PAGAR A CORTO PLAZO	\$3,146,852.92	
CONTRATISTAS POR OBRAS PÚBLICAS POR PAGAR A CORTO PLAZO	\$4,471.90	
TRANSFERENCIAS OTORGADAS POR PAGAR A CORTO PLAZO	\$1,130,828.34	
RETENCIONES Y CONTRIBUCIONES POR PAGAR A CORTO PLAZO	\$12,362,316.70	
OTROS PASIVOS CIRCULANTES	\$1,780,195.15	
APORTACIONES	\$21,528,877.10	
DONACIONES DE CAPITAL	\$4,258,533.81	
RESULTADOS DE EJERCICIOS ANTERIORES	\$16,149,025.11	
REVALUO DE BIENES INMUEBLES	\$44,752,500.78	
RESERVAS DE PATRIMONIO	\$9,666,542.33	
CAMBIOS POR ERRORES CONTABLES	-\$3,046,791.96	
		\$220,136,474.58
		\$102,113,869.06




SISTEMA PARA EL DESARROLLO INTEGRAL DE LA FAMILIA DEL ESTADO DE NAYARIT

Flujo Operacional


Del 01/abr./2022 al 30/jun./2022

Usu: rodonal
Rep: rptFlujoOperacion#

Fecha y hora de Impresión 06/jul/2022
02:56 p. m.



MTRO. MAURO LUGO ZAGUIRRE
DIRECTOR GENERAL



LIC. GABRIELA BEATRIZ RODRIGUEZ NAVARRETE
SUBDIRECTORA GENERAL ADMINISTRATIVA

Resumen Narrativo	Nombre del Indicador	Definición	Fórmula	Unidad de Medida / Frecuencia	Tipo de Indicador / Dimensiones a medir	Sector / Nivel de Intervención	Supuestos	Línea Base		Variables de la Muestra	Meta		1er. Trimestre		2do. Trimestre		3er. Trimestre		4to. Trimestre		Justificación de Resultados		
								Inicio de la Línea Base	Línea Base		Cobertura de las variables	Resultados	Cobertura de las variables	Resultados	Cobertura de las variables	Resultados	Cobertura de las variables	Resultados	Cobertura de las variables	Resultados	Análisis Inicial e Interpretación de Resultados	Fuente de Información del Indicador	
CI- Mías, niños y adolescentes con inseguridad alimentaria beneficiarios por el conjunto de programas existentes.	Programa de desarrollo nutricional que se distribuye a Mías, niños y adolescentes de los grupos vulnerables Sistema Educativo Integral.	Más el total de beneficiarios (niños, niñas, adolescentes) de los programas de desarrollo nutricional que se distribuyen a Mías, niños y adolescentes del Sistema Educativo Integral, que son beneficiarios del programa de desarrollo nutricional de los programas existentes en el año T-100.	$\text{Beneficiarios} = \text{Beneficiarios del programa de desarrollo nutricional} + \text{Beneficiarios del programa de desarrollo nutricional de los programas existentes en el año T-100}$	Porcentaje Anual	Grupos Educativos	Asistencia	Existen programas existentes del programa de desarrollo nutricional.	2021		Número Total De Beneficiarios Educativos, Grupos Educativos A Mías, Niños, Adolescentes Del Sistema Educativo Que Son Beneficiarios Del Programa De Desarrollo Nutricional												Programa Operativo Anual 2021, en convenio con el MIA, Programa Operativo Anual 2022, Fondo	
EE- Apoyo alimentario de personas vulnerables en hogares con calidad nutricional.	Programa de desarrollo nutricional que se distribuye a Mías, niños y adolescentes de los grupos vulnerables Sistema Educativo Integral.	Más el porcentaje de apoyo alimentario de personas vulnerables en hogares con calidad nutricional que se distribuye a Mías, niños y adolescentes de los grupos vulnerables Sistema Educativo Integral.	$\text{Porcentaje} = \frac{\text{Beneficiarios de apoyo alimentario de personas vulnerables en hogares con calidad nutricional}}{\text{Beneficiarios de apoyo alimentario de personas vulnerables en hogares con calidad nutricional}} \times 100$	Porcentaje Trimestral	Grupos Educativos	Asistencia	Existen programas existentes del programa de desarrollo nutricional que se distribuyen a Mías, niños y adolescentes de los grupos vulnerables Sistema Educativo Integral.	2021	1.00	Número Total De Apoyo Alimentario De Personas Vulnerables En Hogares Con Calidad Nutricional	100.00	0.00	0.00	0.00	0.00	0.00	0.00	0.00	0.00	0.00	0.00	No se registra apoyo alimentario a que el proceso de nutrición para la compra de los alimentos existentes en el caso de EEI 2021. No se registra apoyo alimentario a que el proceso de nutrición para la compra de los alimentos existentes en el caso de EEI 2021. No se registra apoyo alimentario para los alimentos y suplementos distribuidos en el mes de Julio 2021.	Código del Indicador: Desarrollo Nutricional 00000000
CE- Beneficiarios de programas de desarrollo nutricional y apoyo alimentario.	Programa de desarrollo nutricional que se distribuye a Mías, niños y adolescentes de los grupos vulnerables Sistema Educativo Integral.	Más el número total de beneficiarios de los programas de la Estrategia Integral de la Asistencia Social Alimentaria que se distribuyen a Mías, niños y adolescentes de los grupos vulnerables Sistema Educativo Integral.	$\text{Beneficiarios} = \text{Beneficiarios de los programas de la Estrategia Integral de la Asistencia Social Alimentaria} + \text{Beneficiarios de los programas de desarrollo nutricional de la Asistencia Social Alimentaria en el año T-100}$	Porcentaje Anual	Grupos Educativos	Asistencia	Existen programas existentes del programa de desarrollo nutricional que se distribuyen a Mías, niños y adolescentes de los grupos vulnerables Sistema Educativo Integral.			Número Total De Beneficiarios De Los Programas De Desarrollo Nutricional Y De Apoyo Alimentario De La Estrategia Integral De La Asistencia Social Alimentaria	100.00											EEI 2021, en convenio con el MIA, Programa Operativo Anual 2022, Fondo	
CE- Personas con alta vulnerabilidad social: servicios de asistencia social en situación de vulnerabilidad.	Programa de desarrollo nutricional que se distribuye a Mías, niños y adolescentes de los grupos vulnerables Sistema Educativo Integral.	Más el porcentaje de servicios de asistencia social programados que se distribuyen a Mías, niños y adolescentes de los grupos vulnerables Sistema Educativo Integral.	$\text{Porcentaje} = \frac{\text{Beneficiarios de servicios de asistencia social programados}}{\text{Beneficiarios de servicios de asistencia social programados}} \times 100$	Porcentaje Anual	Grupos Educativos	Asistencia	Existen programas existentes del programa de desarrollo nutricional que se distribuyen a Mías, niños y adolescentes de los grupos vulnerables Sistema Educativo Integral.	2021	0.00	Número Total De Servicios De Asistencia Social Programados En Situación De Vulnerabilidad En El Año T	100.00											EEI 2021, en convenio con el MIA, Programa Operativo Anual 2022, Fondo	
EE- Grupos de Desarrollo comunitario en localidades de alta y muy alta marginación.	Programa de desarrollo nutricional que se distribuye a Mías, niños y adolescentes de los grupos vulnerables Sistema Educativo Integral.	El indicador mide el porcentaje de capacitaciones organizadas en materia de los determinantes sociales de la salud a Grupos de Desarrollo comunitario en localidades de alta y muy alta marginación, con relación al número de capacitaciones programadas en materia de los determinantes sociales de la salud por los Departamentos DP o Grupos de Desarrollo comunitario en localidades de alta y muy alta marginación.	$\text{Porcentaje} = \frac{\text{Capacitaciones organizadas en materia de los determinantes sociales de la salud a Grupos de Desarrollo comunitario en localidades de alta y muy alta marginación}}{\text{Capacitaciones programadas en materia de los determinantes sociales de la salud a Grupos de Desarrollo comunitario en localidades de alta y muy alta marginación}} \times 100$	Porcentaje Anual	Grupos Educativos	Asistencia	Existen programas existentes del programa de desarrollo nutricional que se distribuyen a Mías, niños y adolescentes de los grupos vulnerables Sistema Educativo Integral.			Número De Capacitaciones Organizadas En Materia De Los Determinantes Sociales De La Salud A Grupos De Desarrollo Comunitario En Localidades De Alta Y Muy Alta Marginación	100.00	0.00	0.00	0.00	0.00	0.00	0.00	0.00	0.00	0.00	0.00	EEI 2021, en convenio con el MIA, Programa Operativo Anual 2022, Fondo	
EE- Grupos de Desarrollo en localidades de alta y muy alta marginación con proyectos implementados.	Programa de desarrollo nutricional que se distribuye a Mías, niños y adolescentes de los grupos vulnerables Sistema Educativo Integral.	El indicador mide el porcentaje de proyectos comunitarios implementados en materia de los determinantes sociales de la salud a Grupos de Desarrollo comunitario en localidades de alta y muy alta marginación, con relación al total de proyectos programados en materia de los determinantes sociales de la salud a Grupos de Desarrollo comunitario en localidades de alta y muy alta marginación.	$\text{Porcentaje} = \frac{\text{Proyectos comunitarios implementados en materia de los determinantes sociales de la salud a Grupos de Desarrollo comunitario en localidades de alta y muy alta marginación}}{\text{Proyectos comunitarios programados en materia de los determinantes sociales de la salud a Grupos de Desarrollo comunitario en localidades de alta y muy alta marginación}} \times 100$	Porcentaje Anual	Grupos Educativos	Asistencia	Existen programas existentes del programa de desarrollo nutricional que se distribuyen a Mías, niños y adolescentes de los grupos vulnerables Sistema Educativo Integral.			Número De Proyectos Comunitarios Implementados En Materia De Los Determinantes Sociales De La Salud A Grupos De Desarrollo Comunitario En Localidades De Alta Y Muy Alta Marginación	100.00	0.00	0.00	0.00	0.00	0.00	0.00	0.00	0.00	0.00	0.00	EEI 2021, en convenio con el MIA, Programa Operativo Anual 2022, Fondo	

Handwritten signature and initials: "4 JM LB"

Resumen Narrativo	Nombre del Indicador	Definición	Fórmula	Unidad de Medida / Frecuencia	Tipo de Indicador / Dimensiones	Detalle Ideal del Indicador	Supuestos	Línea Base		Variables de la Fórmula	Metas		1er Trimestre		2do Trimestre		3er Trimestre		4to Trimestre		Justificación de Resultados			
								Año de la Línea Base	Línea Base		Detalle de los variables	Resultado	Detalle de los variables	Resultado	Detalle de los variables	Resultado	Detalle de los variables	Resultado	Detalle de los variables	Resultado	Detalle de los variables	Resultado	Análisis Inicial e Interpretación de Resultados	Fuente de Información de Datos
Nivel: Actividad																								
01 - Ampliación de cobertura a los Sistemas DIF administrados por Impacto al cumplimiento de los criterios de calidad CURCIS, aplicados en la implementación de apoyo alimentario.	Porcentaje de atención brindada a los Sistemas	Mide la realización de acciones de atención de los Programas de Atención Social Administrados por Impacto al cumplimiento de los criterios de calidad CURCIS, aplicados en la implementación de apoyo alimentario.	$\frac{\text{Número de acciones realizadas en los Sistemas DIF (Número de acciones programadas) * 100}}{\text{Número de acciones a la atención de los Programas de Atención Social Administrados por Impacto al cumplimiento de los criterios de calidad CURCIS, aplicados en la implementación de apoyo alimentario}}$	Porcentaje Trimestral	Cuálitativo Eficacia	Accesible	Finalidad: ampliar la cobertura de los Programas de Atención Social Administrados por Impacto al cumplimiento de los criterios de calidad CURCIS, aplicados en la implementación de apoyo alimentario.	2021		Número De Acciones Brindadas A Los Sistemas DIF														
02 - Asignación de recursos del Fondo de Apoyos Múltiples Atención Social programada al Sistema DIF para el desarrollo de apoyo y servicios de asistencia social.	Porcentaje de recursos del Fondo de Apoyos Múltiples Atención Social programada al Sistema DIF para el desarrollo de apoyo y servicios de asistencia social.	Mide la presencia de la asignación de recursos del Fondo de Apoyos Múltiples Atención Social, con destino a los programas de apoyo y servicios de asistencia social.	$\frac{\text{Monto total de recursos del Fondo de Apoyos Múltiples Atención Social asignados por el Sistema DIF para el desarrollo de apoyo y servicios de asistencia social en el año T}}{\text{Monto total de recursos del Fondo de Apoyos Múltiples Atención Social en el año T}} * 100$	Porcentaje Anual	Cuálitativo Eficacia	Accesible	Se distribuyen adecuadamente los recursos del Fondo de Apoyos Múltiples Atención Social para el desarrollo de apoyo y servicios de asistencia social en el año T. Total de recursos asignados por el Sistema DIF para el desarrollo de apoyo y servicios de asistencia social en el año T.	2021	100.00	Total De Recursos Asignados Por El Sistema DIF Del Fondo De Apoyos Múltiples Atención Social Año T	10,000.00	100.00												
03 - Distribución de apoyo alimentario que contribuye al cumplimiento efectivo de los derechos sociales que tienen los beneficiarios.	Porcentaje de recursos del Fondo de Apoyos Múltiples Atención Social distribuidos a través de apoyo alimentario.	Mide la asignación anual de recursos del Fondo de Apoyos Múltiples Atención Social para el desarrollo de apoyo y servicios de asistencia social.	$\frac{\text{Monto total de recursos del Fondo de Apoyos Múltiples Atención Social distribuidos a través de apoyo alimentario en el año T}}{\text{Monto total de recursos del Fondo de Apoyos Múltiples Atención Social en el año T}} * 100$	Porcentaje Anual	Cuálitativo Eficacia	Accesible	Se asignan recursos del Fondo de Apoyos Múltiples Atención Social para el desarrollo de apoyo y servicios de asistencia social en el año T. Total de recursos asignados por el Sistema DIF para el desarrollo de apoyo y servicios de asistencia social en el año T.	2021	100.00	Porcentaje De Recursos Asignados Por El Sistema DIF Del Fondo De Apoyos Múltiples Atención Social Distribuidos A Tráves De Apoyo Alimentario	120,000.00	24.00												
04 - Cumplimiento de los criterios de calidad de los Sistemas DIF administrados en la Estrategia Integral de Atención Social Administrada y Desarrollo Comunitario Nivel Nacional.	Porcentaje de sistemas DIF que cumplen con los criterios de calidad.	Mide el porcentaje de cumplimiento de los criterios de calidad de los Sistemas DIF administrados en la Estrategia Integral de Atención Social Administrada y Desarrollo Comunitario Nivel Nacional.	$\frac{\text{Número total de sistemas DIF que cumplen con los criterios de calidad en el año T}}{\text{Número total de sistemas DIF administrados en el año T}} * 100$	Porcentaje Anual	Cuálitativo Eficacia	Accesible	Cumple con los criterios de calidad de los Sistemas DIF administrados en la Estrategia Integral de Atención Social Administrada y Desarrollo Comunitario Nivel Nacional en el año T.			Número Total De Sistemas DIF Administrados En El Año T														
05 - Cumplimiento de los criterios de calidad de los Sistemas DIF administrados en la Estrategia Integral de Atención Social Administrada y Desarrollo Comunitario Nivel Nacional.	Porcentaje de sistemas DIF que cumplen con los criterios de calidad.	Mide el porcentaje de cumplimiento de los criterios de calidad de los Sistemas DIF administrados en la Estrategia Integral de Atención Social Administrada y Desarrollo Comunitario Nivel Nacional.	$\frac{\text{Número total de sistemas DIF que cumplen con los criterios de calidad en el año T}}{\text{Número total de sistemas DIF administrados en el año T}} * 100$	Porcentaje Trimestral	Cuálitativo Eficacia	Accesible	Cumple con los criterios de calidad de los Sistemas DIF administrados en la Estrategia Integral de Atención Social Administrada y Desarrollo Comunitario Nivel Nacional en el año T.			Total De Sistemas DIF Administrados En El Año T														

[Handwritten signature]

[Handwritten initials]



SISTEMA PARA EL DESARROLLO INTEGRAL DE LA FAMILIA DEL ESTADO DE NAYARIT
ESTADO DE NAYARIT
Estado de Situación Financiera
AL 30/Jun./2022

ACTIVO

	<u>2022</u>
ACTIVO CIRCULANTE	\$151,604,320.93
EFFECTIVO Y EQUIVALENTES	\$109,730,265.16
EFFECTIVO	\$117,000.54
BANCOS/DEPENDENCIAS Y OTROS	\$109,570,264.62
DEPÓSITOS DE FONDOS DE TERCEROS EN GARANTÍA	\$43,000.00
DERECHOS A RECIBIR EFECTIVO O EQUIVALENTES	\$37,687,514.69
INVERSIONES FINANCIERAS DE CORTO PLAZO	\$3,554,711.74
CUENTAS POR COBRAR A CORTO PLAZO	\$33,476,715.19
DEUDORES DIVERSOS POR COBRAR A CORTO PLAZO	\$609,839.71
INGRESOS POR RECUPERAR A CORTO PLAZO	\$2,720.95
PRÉSTAMOS OTORGADOS A CORTO PLAZO	\$43,527.10
DERECHOS A RECIBIR BIENES O SERVICIOS	\$96,850.41
ANTICIPO A PROVEEDORES POR ADQUISICIÓN DE ALMACEN	\$96,350.41
ALMACEN DE MATERIALES Y SUMINISTROS	\$4,090,190.67
Total de Activos Circulantes	\$151,604,320.93
ACTIVO NO CIRCULANTE	\$64,841,704.82
BIENES INMUEBLES, INFRAESTRUCTURA Y CONSTRUCCIONES EN PROCESO	\$67,246,052.41
EDIFICIOS NO HABITACIONALES	\$61,254,522.32
CONSTRUCCION EN PROCESO DE BIENES PROPIOS	\$5,626,748.32
OTROS BIENES INMUEBLES	\$364,781.77
BIENES MUEBLES	\$95,017,546.51
MOBILIARIO Y EQUIPO DE ADMINISTRACIÓN	\$17,889,374.59
MOBILIARIO Y EQUIPO EDUCACIONAL Y RECREATIVO	\$7,467,801.31
EQUIPO E INSTRUMENTAL MÉDICO Y DE LABORATORIO	\$28,210,708.66
VEHÍCULOS Y EQUIPO DE TRANSPORTE	\$34,705,862.33
MAQUINARIA, OTROS EQUIPOS Y HERRAMIENTAS	\$6,318,064.97
COLECCIONES, OBRAS DE ARTE Y OBJETOS VALIOSOS	\$425,734.65
ACTIVOS INTANGIBLES	\$191,373.10
SOFTWARE	\$91,373.10
OTROS ACTIVOS INTANGIBLES	\$100,000.00
DEPRECIACIÓN, DETERIORO Y AMORTIZACIÓN	-\$105,804,317.89
DEPRECIACIÓN ACUMULADA DE BIENES INMUEBLES	-\$25,921,020.42
DEPRECIACIÓN ACUMULADA DE BIENES MUEBLES	-\$79,692,101.37
AMORTIZACIÓN ACUMULADA DE ACTIVOS INTANGIBLES	-\$191,196.10
OTROS ACTIVOS NO CIRCULANTES	\$8,191,050.69
BIENES EN COMODATO	\$8,191,050.69
Total de Activos No Circulantes	\$64,841,704.82
Total de Activos	\$216,446,025.75

PASIVO

	<u>2022</u>
PASIVO CIRCULANTE	\$21,023,469.52
CUENTAS POR PAGAR A CORTO PLAZO	\$19,243,274.37
SERVICIOS PERSONALES POR PAGAR A CORTO PLAZO	\$2,598,704.51
PROVEEDORES POR PAGAR A CORTO PLAZO	\$3,146,852.92
CONTRATISTAS POR OBRAS PÚBLICAS POR PAGAR A CORTO PLAZO	\$4,471.90
TRANSFERENCIAS OTORGADAS POR PAGAR A CORTO PLAZO	\$1,130,928.34
RETENCIONES Y CONTRIBUCIONES POR PAGAR A CORTO PLAZO	\$12,362,316.70
OTROS PASIVOS CIRCULANTES	\$1,780,195.15
OTROS PASIVOS CIRCULANTES	\$1,780,195.15
Total de Pasivos Circulantes	\$21,023,469.52
PASIVO NO CIRCULANTE	\$0.00
TOTAL DEL PASIVO	\$21,023,469.52
HACIENDA PÚBLICA/ PATRIMONIO	
HACIENDA PÚBLICA/PATRIMONIO CONTRIBUIDO	\$25,787,410.91
APORTACIONES	\$21,528,877.10
DONACIONES DE CAPITAL	\$4,258,533.81
HACIENDA PÚBLICA /PATRIMONIO GENERADO	\$169,635,145.32
RESULTADO DEL EJERCICIO (AHORRO/DESAHORRO)	\$102,113,869.06
RESULTADOS DE EJERCICIOS ANTERIORES	\$16,149,025.11
REVALÚOS	\$44,752,500.78
REVALÚO DE BIENES INMUEBLES	\$44,752,500.78
RESERVAS	\$9,666,542.33
RESERVAS DE PATRIMONIO	\$9,666,542.33
RECTIFICACIONES DE RESULTADOS DE EJERCICIOS	-\$3,046,791.96
CAMBIOS POR ERRORES CONTABLES	-\$3,046,791.96
EXCESO O INSUFICIENCIA EN LA ACTUALIZACIÓN DE LA HACIENDA PÚBLICA/ PATRIMONIO	\$0.00
Total Hacienda Pública/Patrimonio	\$195,422,556.23
Total de Pasivo y Hacienda Pública/Patrimonio	\$216,446,025.75

[Handwritten signature]



SISTEMA PARA EL DESARROLLO INTEGRAL DE LA FAMILIA DEL ESTADO DE NAYARIT
ESTADO DE NAYARIT

Estado de Situación Financiera -

AL 30/Jun./2022

	<u>2022</u>
CUENTAS DE ORDEN CONTABLES	
VALORES	\$0.00
EMISIÓN DE OBLIGACIONES	\$0.00
AVALES Y GARANTÍAS	\$0.00
<u>JUICIOS</u>	<u>\$0.00</u>
DEMANDAS JUDICIAL EN PROCESO DE RESOLUCIÓN	\$34.00
RESOLUCIÓN DE DEMANDAS EN PROCESO JUDICIAL	\$34.00
INVERSIÓN MEDIANTE PROYECTOS PARA PRESTACIÓN	\$0.00
BIENES EN CONCESIONADOS O EN COMODATO	\$0.00
BIENES BAJO CONTRATO EN COMODATO	\$23.00
CONTRATO DE COMODATO POR BIENES	\$23.00



SISTEMA PARA EL DESARROLLO INTEGRAL DE LA FAMILIA DEL ESTADO DE
ESTADO DE NAYARIT

Estado de Situación Financiera

Al 30/Jun./2022

2022

CUENTAS DE ORDEN PRESUPUESTARIAS


LEY DE INGRESOS

LEY DE INGRESOS ESTIMADA	\$493,113,026.00
LEY DE INGRESOS POR EJECUTAR	\$298,580,976.44
MODIFICACIONES A LA LEY DE INGRESOS ESTIMADA	\$16,502,190.18
LEY DE INGRESOS DEVENGADA	\$211,034,239.74
LEY DE INGRESOS RECAUDADA	\$211,034,239.74

PRESUPUESTO DE EGRESOS

PRESUPUESTO DE EGRESOS APROBADO	\$493,838,875.38
PRESUPUESTO DE EGRESOS POR EJERCER	\$258,217,794.21
MODIFICACIONES AL PRESUPUESTO DE EGRESOS APROBADO	\$15,851,580.18
PRESUPUESTO DE EGRESOS COMPROMETIDO	\$251,472,661.35

PRESUPUESTO DE EGRESOS DEVENGADO	\$107,955,518.44
PRESUPUESTO DE EGRESOS EJERCIDO	\$107,868,636.82
PRESUPUESTO DE EGRESOS PAGADO	\$105,974,700.36



MTRO. MAURO LUGO IZAGUIRRE
DIRECTOR GENERAL


LIC. GABRIELA BEATRIZ RODRIGUEZ NAVARRETE
SUBDIRECTORA GENERAL ADMINISTRATIVA

**SISTEMA PARA EL DESARROLLO INTEGRAL DE LA FAMILIA DEL
ESTADO DE NAYARIT
Estado de Actividades
Del 01/ene/2022 al 30/jun/2022**

Concepto	2022
INGRESOS Y OTROS BENEFICIOS	
INGRESOS DE GESTIÓN	\$870,793.00
INGRESOS POR VENTA DE BIENES Y PRESTACION DE SERVICIOS	\$870,793.00
PARTICIPACIONES, APORTACIONES, CONVENIOS, INCENTIVOS DERIVADOS DE LA COLABORACIÓN FISCAL, FONDOS DISTINTOS DE APORTACIONES, TRANSFERENCIAS, ASIGNACIONES, SUBSIDIOS Y SUBVENCIONES, Y PENSIONES Y JUBILACIONES	\$206,462,248.22
PARTICIPACIONES, APORTACIONES, CONVENIOS, INCENTIVOS DERIVADOS DE LA COLABORACIÓN FISCAL Y FONDOS DISTINTOS DE APORTACIONES	\$84,516,346.18
APORTACIONES	\$71,666,766.00
CONVENIOS	\$12,851,580.18
TRANSFERENCIAS, ASIGNACIONES, SUBSIDIOS Y SUBVENCIONES, Y PENSIONES Y JUBILACIONES	\$120,943,902.04
TRANSFERENCIAS Y ASIGNACIONES	\$120,943,902.04
OTROS INGRESOS Y BENEFICIOS	\$4,781,196.52
INGRESOS FINANCIEROS	\$114,490.52
INTERESES GANADOS DE TITULOS, VALORES Y DEMAS INSTRUMENTOS FINANCIEROS	\$114,490.52
OTROS INGRESOS Y BENEFICIOS VARIOS	\$4,596,708.00
OTROS INGRESOS Y BENEFICIOS VARIOS	\$4,596,708.00
Total de Ingresos y Otros Beneficios	\$211,034,239.74
GASTOS Y OTRAS PÉRDIDAS	
GASTOS DE FUNCIONAMIENTO	\$106,838,465.91
SERVICIOS PERSONALES	\$89,573,727.88
MATERIALES Y SUMINISTROS	\$2,844,783.12
SERVICIOS GENERALES	\$4,419,954.91
TRANSFERENCIAS, ASIGNACIONES, SUBSIDIOS Y OTRAS AYUDAS	\$674,922.35
Ayudas sociales	\$674,922.35
PARTICIPACIONES Y APORTACIONES	\$0.00
INTERESES, COMISIONES Y OTROS GASTOS DE LA DEUDA PUBLICA	\$0.00
OTROS GASTOS Y PÉRDIDAS EXTRAORDINARIAS	\$1,406,982.42
ESTIMACIONES, DEPRECIACIONES, DETERIOROS, OBSOLESCENCIA Y AMORTIZACIONES	\$1,406,982.42
OTROS GASTOS	\$0.00
INVERSIÓN PÚBLICA	\$0.00
Total de Gastos y otras Pérdidas	\$108,920,370.68
Resultado del Ejercicio (Ahorro/Desahorro)	\$102,113,869.06

"Bajo protesta de decir verdad declaramos que los Estados Financieros y sus notas, son razonablemente correctos y son responsabilidad del emisor".


 MTRÓ. MAURO LUGO IZAGUIRRE
 DIRECTOR GENERAL


 LIC. GABRIELA BEATRIZ RODRIGUEZ NAVARRETE
 SUBDIRECTORA GENERAL ADMINISTRATIVA

SISTEMA PARA EL DESARROLLO INTEGRAL DE LA FAMILIA DEL ESTADO
DE NAYARIT

NOTAS AL INFORME DE AVANCE DE GESTION FINANCIERA

SEGUNDO TRIMESTRE DEL 2022

I. El Balance Presupuestario

El Balance Presupuestario del 1 de Abril al 30 de Junio del 2022, se presentó recursos disponibles negativos por la cantidad de -\$725,849.38 corresponde a subejercicio de ingresos propios, a que hace referencia la Ley de Disciplina Financiera de las Entidades Federativas y los municipios.

El número, nombre y ubicación de las obras y acciones realizadas, indicando la inversión aprobada, los recursos ejercidos y saldos Generados.

No aplica

II. Aumento o creación de Presupuestos de Egresos.

Donativos (Otros ingresos y beneficios varios) de se realizó una ampliación de presupuestos por la cantidad de \$3,000,000.00 (tres millones de pesos M.N.)

Fuente de Financiamiento: Ingresos propios
Recursos no etiquetados.

Programa de Fortalecimiento para NNA migrante 2022, su objetivo es albergar a migrantes protegerlos y salvaguardar los derechos y garantías individuales. Por la cantidad de \$12,851,580.18 (Doce millones ochocientos cincuenta y un mil quinientos ochenta pesos 18/100 M.N.)

Fuente de Financiamiento: Convenios (Recurso Federal)
Recurso etiquetado.

Programa de equipamiento de unidad básica de rehabilitación (UBR), su objetivo es fortalecer y ampliar la cobertura de los servicios integrales de los municipios de la Yesca, Nayar y Huajicori, a través de equipamiento con tecnología de punta. Por la cantidad \$748,365.49 (Setecientos cuarenta y ocho mil trescientos sesenta y cinco pesos 49/100 M.N.)

Fuente de Financiamiento: Convenios (Recurso Federal)
Recurso etiquetado.

IV. Información de Financiamiento u obligaciones Contraídas

No Aplica

V. Obligaciones a corto plazo.


No aplica

VI. Información de la Deuda Estatal Garantizada.

No aplica.

Información adicional.

El Módulo de Bienes Patrimoniales refleja una diferencia \$4,996,438.55 que se encuentra en el registro los Bienes Inmuebles Edificio Incluyente.



MTRO. MAURO LUGO IZAGUIRRE
DIRECTOR GENERAL



LIC. GABRIELA BEATRIZ RODRIGUEZ NAVARRETE
SUBDIRECTORA GENERAL ADMINISTRATIVA

SISTEMA PARA EL DIAGNÓSTICO INTEGRAL DE LA FAMILIA DEL ESTADO DE NAYARIT (II)

Estado de Educación Financiera Detallada - LDF

Al 30 de Junio de 2022 y al 31 de diciembre del 2021 (N) (PUSO)

Concepto (C)	30 de Junio del 2022 (N)	31 de diciembre de 2021 (N)	Concepto (C)	30 de Junio del 2022 (N)	31 de diciembre de 2021 (N)
ACTIVO			PASIVO		
Activo Circulante			Activo Circulante		
a. Efectivo y Ecuivalentes (a01+a1+a2+a3+a4+a5)	180,730,295.19	12,102,136.91	a. Cuentas por Pagar a Corto Plazo (a+e1+a2+a3+a4+a5+a6+a7+a8+a9)	16,242,274.27	37,896,559.82
a1) Efectivo	117,030.54	0.54	a1) Servicios Personales por Pagar a Corto Plazo	2,508,794.51	22,106,084.89
a2) Bancos/Tesorería	0.00	0.00	a2) Proveedores por Pagar a Corto Plazo	3,148,822.52	3,108,326.50
a3) Bienes Dependientes y Otros	106,576,264.62	12,154,736.27	a3) Contratistas por Obras Públicas por Pagar a Corto Plazo	4,471.50	4,471.50
a4) Inversiones Temporales (Hasta 3 meses)	0.00	0.00	a4) Participaciones y Aportaciones por Pagar a Corto Plazo	0.00	0.00
a5) Fondos con Aportación Específica	0.00	0.00	a5) Transferencias Obligatorias por Pagar a Corto Plazo	1,130,528.34	1,130,528.34
a6) Depósitos de Fondos de Tesorería en Garantía y/o Administración	43,098.00	38,080.80	a6) Intereses, Comisiones y Otros Gastos de la Deuda Pública por Pagar a Corto Plazo	0.00	0.00
a7) Otros Efectivos y Ecuivalentes	0.00	0.00	a7) Relaciones y Contribuciones por Pagar a Corto Plazo	12,382,319.70	11,394,748.19
b. Derechos a Recibir Efectivo o Ecuivalentes (b1+b2+b3+b4+b5+b6+b7)	37,687,514.09	53,230,003.07	a8) Devoluciones de la Ley de Ingresos por Pagar a Corto Plazo	0.00	0.00
b1) Inversiones Financieras de Corto Plazo	3,584,711.74	626.23	a9) Otros Cuentas por Pagar a Corto Plazo	0.00	0.00
b2) Cuentas por Cobrar a Corto Plazo	33,475,718.19	53,208,419.23	b. Documentos por Pagar a Corto Plazo (b1+b2+b3+b4+b5)	0.00	0.00
b3) Cuentas por Cobrar por Efectivo a Corto Plazo	609,638.71	314,034.71	b1) Documentos Comerciales por Pagar a Corto Plazo	0.00	0.00
b4) Cuentas por Cobrar por Efectivo a Corto Plazo	2,730.36	6,274.00	b2) Documentos con Contratistas por Obras Públicas por Pagar a Corto Plazo	0.00	0.00
b5) Ingresos por Retenciones a Corto Plazo	0.00	0.00	b3) Otros Documentos por Pagar a Corto Plazo	0.00	0.00
b6) Provisiones Otorgadas a Corto Plazo	43,537.13	190,898.66	b4) Otros Documentos por Pagar a Corto Plazo	0.00	0.00
b7) Otros Derechos a Recibir Efectivo o Ecuivalentes a Corto Plazo	0.00	0.00	c. Pasivos a Corto Plazo de la Deuda Pública (c1+c2)	0.00	0.00
c. Derechos a Recibir Bienes o Servicios (c1+c2+c3+c4+c5)	89,304.41	95,384.41	c1) Pasivos a Corto Plazo de la Deuda Pública	0.00	0.00
c1) Anticipo a Proveedores por Adquisición de Bienes y Prestación de Servicios a Corto Plazo	94,358.41	95,384.41	e. Pasivos a Corto Plazo (e1+e2+e3+e4+e5)	0.00	0.00
c2) Anticipo a Proveedores por Adquisición de Bienes Inmuebles y Muebles a Corto Plazo	0.00	0.00	e1) Ingresos Cobrados por Adelantado a Corto Plazo	6.96	6.96
c3) Anticipo a Proveedores por Adquisición de Bienes Intangibles a Corto Plazo	0.00	0.00	e2) Intereses Cobrados por Adelantado a Corto Plazo	0.00	0.00
c4) Anticipo a Contratistas por Obras Públicas a Corto Plazo	0.00	0.00	e3) Otros Pasivos Diferidos a Corto Plazo	0.00	0.00
c5) Otros Derechos a Recibir Bienes o Servicios a Corto Plazo	0.00	0.00	f. Fondos y Bienes de Tesorería en Garantía y/o Administración a Corto Plazo (f1+f2+f3+f4+f5+f6)	0.00	0.00
d. Inventarios (d1+d2+d3+d4+d5)	0.00	0.00	f1) Fondos en Garantía a Corto Plazo	0.00	0.00
d1) Inventario de Mercaderías para Venta	0.00	0.00	f2) Fondos en Administración a Corto Plazo	0.00	0.00
d2) Inventario de Mercaderías Terminadas	0.00	0.00	f3) Fondos Confinados a Corto Plazo	0.00	0.00
d3) Inventario de Mercaderías en Proceso de Elaboración	0.00	0.00	f4) Fondos de Previsiones, Mandatos y Contratos Analíticos a Corto Plazo	0.00	0.00
d4) Inventario de Materias Primas, Materiales y Suministros para Producción	0.00	0.00	f5) Otros Fondos de Tesorería en Garantía y/o Administración a Corto Plazo	0.00	0.00
d5) Bienes en Tránsito	4,090,190.07	4,390,190.07	f6) Valores y Bienes en Garantía a Corto Plazo	0.00	0.00
e. Amonías	0.00	0.00	g. Provisiones a Corto Plazo (g1+g2+g3+g4)	0.00	0.00
f. Estimación por Pérdida o Detención de Activos Circulantes (f1+f2)	0.00	0.00	g1) Provisión para Demandas y Juicios a Corto Plazo	0.00	0.00
f1) Estimaciones para Cobros Incertidumbre por Cobros a Recibir Efectivo o Ecuivalentes	0.00	0.00	g2) Provisión para Contingencias a Corto Plazo	0.00	0.00
f2) Estimación por Detención de Inventarios	0.00	0.00	g3) Otras Provisiones a Corto Plazo	1,700,135.15	1,775,790.69
g. Otros Activos Circulantes (g1+g2+g3+g4)	0.00	0.00	h. Otros Pasivos a Corto Plazo (h1+h2+h3+h4)	0.00	0.00
g1) Valores en Garantía	0.00	0.00	h1) Ingresos por Clavio	0.00	0.00
g2) Bienes en Garantía (excepto depósitos de fondos)	0.00	0.00	h2) Rescate por Participar	1,700,025.15	1,775,728.89
g3) Bienes Derivados de Estrategias, Económicas, Asseguramiento y Dación en Pago	0.00	0.00	h3) Otros Pasivos Circulantes	0.00	0.00
g4) Adquisición con Fondos de Tesorería	0.00	0.00	IA. Total de Activos Circulantes (IA = a + b + c + d + e + f + g)	31,023,489.52	39,498,360.51
IA. Total de Activos Circulantes (IA = a + b + c + d + e + f + g)	31,024,303.69	39,315,375.32	IB. Total de Pasivos Circulantes (IB = a + b + c + d + e + f + g + h)	31,023,489.52	39,498,360.51
II. Activo No Circulante	0.00	0.00	Pasivo No Circulante	0.00	0.00
a. Inversiones Financieras a Largo Plazo	0.00	0.00	a. Cuentas por Pagar a Largo Plazo	0.00	0.00
b. Derechos a Recibir Efectivo o Ecuivalentes a Largo Plazo	67,246,052.41	67,246,052.41	b. Documentos por Pagar a Largo Plazo	0.00	0.00
c. Bienes Inmuebles, Intangibles y Construcciones en Proceso	95,017,546.21	94,719,019.57	c. Deuda Pública a Largo Plazo	0.00	0.00
d. Bienes Muebles	181,373.19	301,379.34	e. Pasivos Diferidos a Largo Plazo	0.00	0.00
e. Activos Intangibles	-135,884,317.98	-184,501,047.29	f. Fondos y Bienes de Tesorería en Garantía y/o Administración a Largo Plazo	0.00	0.00
f. Depreciación, Detención y Amonización Acumulada de Bienes	0.00	0.00	g. Provisiones a Largo Plazo	0.00	0.00
g. Activos Diferidos	0.00	0.00	IB. Total de Pasivos No Circulantes (IB = a + b + c + d + e + f + g)	0.00	0.00
h. Estimación por Pérdida o Detención de Activos no Circulantes	0,010,500.65	8,181,058.68	II. Total del Pasivo (II = IA + IB)	31,023,489.52	39,498,360.51
i. Otros Activos no Circulantes	0.00	0.00	III. Hacienda Pública/Patrimonio		
III. Total de Activos No Circulantes (III = a + b + c + d + e + f + g + h + i)	54,561,704.00	55,844,940.30	III. Hacienda Pública/Patrimonio Contributivo (IIIa = a + b + c)	25,707,410.61	25,625,762.44
I. Total del Activo (I = IA + III)	216,448,036.70	126,780,224.11	a. Aportaciones	21,526,877.10	21,526,877.10
			b. Donaciones de Capital	4,280,533.91	4,280,828.34
			c. Actualización de la Hacienda Pública/Patrimonio	0.00	0.00
			III. Hacienda Pública/Patrimonio Generado (IIIb = a + b + c + d + e)	180,656,145.22	70,474,181.92
			a. Resultados del Ejercicio (Monto/Desdoblado)	102,113,889.09	29,118,162.29
			b. Resultados de Ejercicios Anteriores	18,146,225.11	-13,285,552.48
			a. Resultado	44,762,000.78	44,762,000.78
			b. Reservas	5,889,542.31	8,899,542.23
			c. Retenciones de Resultados de Ejercicios Anteriores	-3,245,321.99	-73,481.79
			III. Exceso o Insuficiencia en la Actualización de la Hacienda Pública/Patrimonio (IIIc = e + f)	0.00	0.00
			a. Resultado por Pasivos Monetarios	0.00	0.00
			b. Resultado por Tenencia de Activos no Monetarios	0.00	0.00
			III. Total Hacienda Pública/Patrimonio (III = IIIa + IIIb + IIIc)	185,422,585.23	96,228,983.60
			IV. Total del Pasivo y Hacienda Pública/Patrimonio (IV = II + III)	316,448,036.70	126,780,224.11

Mtro. Rodrigo Lugo Izaguirre
DIRECTOR GENERAL

LIC. GABRIELA BEATRIZ RODRIGUEZ NAVARRETE
SUBDIRECTORA GENERAL ADMINISTRATIVA

SISTEMA PARA EL DESARROLLO INTEGRAL DE LA FAMILIA DEL ESTADO DE NAYARIT (d)

Informe Analítico de la Deuda Pública y Otros Pasivos - LDF

Del 1 de Enero al 30 de Junio de 2022 (b)

(PESOS)

Denominación de la Deuda Pública y Otros Pasivos	Saldo al 31 de diciembre de 2021 (d)	Disposiciones del Periodo	Amortizaciones del Periodo	Revaluaciones, Reclasificaciones y Otros Ajustes	Saldo Final del Periodo (h)	Pago de Intereses del Periodo	Pago de Comisiones y demás costos asociados durante el Periodo
(c)	(d)	(e)	(f)	(g)	h=d+e-f+g	(i)	(j)
1. Deuda Pública (1=A+B)	0.00	0.00	0.00	0.00	0.00	0.00	0.00
A. Corto Plazo (A=a1+a2+a3)	0.00	0.00	0.00	0.00	0.00	0.00	0.00
a1) Instituciones de Crédito	0.00	0.00	0.00	0.00	0.00	0.00	0.00
a2) Títulos y Valores	0.00	0.00	0.00	0.00	0.00	0.00	0.00
a3) Arrendamientos Financieros	0.00	0.00	0.00	0.00	0.00	0.00	0.00
B. Largo Plazo (B=b1+b2+b3)	0.00	0.00	0.00	0.00	0.00	0.00	0.00
b1) Instituciones de Crédito	0.00	0.00	0.00	0.00	0.00	0.00	0.00
b2) Títulos y Valores	0.00	0.00	0.00	0.00	0.00	0.00	0.00
b3) Arrendamientos Financieros	0.00	0.00	0.00	0.00	0.00	0.00	0.00
2. Otros Pasivos	36,460,360.51				21,023,469.52		
3. Total de la Deuda Pública y Otros Pasivos	36,460,360.51	0.00	0.00	0.00	21,023,469.52		0.00
4. Deuda Contingente 1 (Informativo)	0.00	0.00	0.00	0.00	0.00	0.00	0.00
A. Deuda Contingente 1	0.00	0.00	0.00	0.00	0.00	0.00	0.00
B. Deuda Contingente 2	0.00	0.00	0.00	0.00	0.00	0.00	0.00
C. Deuda Contingente XX	0.00	0.00	0.00	0.00	0.00	0.00	0.00
5. Valor de Instrumentos Bono Cupón Cero 2 (Informativo)	0.00	0.00	0.00	0.00	0.00	0.00	0.00
A. Instrumento Bono Cupón Cero 1	0.00	0.00	0.00	0.00	0.00	0.00	0.00
B. Instrumento Bono Cupón Cero 2	0.00	0.00	0.00	0.00	0.00	0.00	0.00
C. Instrumento Bono Cupón Cero XX	0.00	0.00	0.00	0.00	0.00	0.00	0.00

1. Se refiere a cualquier financiamiento de fuente o garantía de pago diferida, sin los recursos de origen Gobierno o subvenciones por los Entes Federativos sus sus Municipios, organismos descentralizados y empresas de participación estatal mayoritaria.

2. Se refiere al valor del Bono Cupón Cero que respecta el pago de los o los otros intereses al interés (Activo).

Obligaciones a Corto Plazo (k)	Monto Contratado (l)	Plazo Pactado (m)	Tasa de Interés (n)	Comisiones y Costos Relacionados (o)	Tasa Efectiva (p)
6. Obligaciones a Corto Plazo (Informativo)	0.00			0.00	
A. Crédito 1	0.00			0.00	
B. Crédito 2	0.00			0.00	
C. Crédito XX	0.00			0.00	


Mtro. MADRS LUGO ZAGUIRRE
DIRECTOR GENERAL

LIC. GABRIELA BEATRIZ RODRIGUEZ NAVARRETE
SUBDIRECTORA GENERAL ADMINISTRATIVA

SISTEMA PARA EL DESARROLLO INTEGRAL DE LA FAMILIA DEL ESTADO DE NAYARIT (SI)
Informe Análisis de Obligaciones Diferentes de Financiamiento - LDF
 Del 1 de Enero al 30 de Junio de 2022 (M)

(PESOS)

Descripción de las Obligaciones Diferentes de Financiamiento	Fecha del Contrato	Fecha de inicio de operación del proyecto	Fecha de vencimiento	Monto de la inversión pactada	Plazo pactado	Monto promedio mensual del pago de la contraprestación	Monto promedio mensual del pago de la contraprestación correspondiente al pago de inversión	Monto pagado de la inversión al 30 de Junio de 2022	Monto pagado de la inversión actualizado al 30 de Junio de 2022	Saldo pendiente por pagar al 30 de Junio de 2022
(c)	(d)	(e)	(f)	(g)	(h)	(i)	(j)	(k)	(l)	(m = g - l)
A. Asociaciones Público Privadas (APPs) (Anexo B+C)				0.00		0.00	0.00	0.00	0.00	0.00
a) APP 1				0.00		0.00	0.00	0.00	0.00	0.00
b) APP 2				0.00		0.00	0.00	0.00	0.00	0.00
c) APP 3				0.00		0.00	0.00	0.00	0.00	0.00
d) APP XX				0.00		0.00	0.00	0.00	0.00	0.00
G. Otros Instrumentos (Anexo D)				0.00		0.00	0.00	0.00	0.00	0.00
a) Otro Instrumento 1				0.00		0.00	0.00	0.00	0.00	0.00
b) Otro Instrumento 2				0.00		0.00	0.00	0.00	0.00	0.00
c) Otro Instrumento 3				0.00		0.00	0.00	0.00	0.00	0.00
d) Otro Instrumento XX				0.00		0.00	0.00	0.00	0.00	0.00
C. Total de Obligaciones Diferentes de Financiamiento (C=A+B)				0.00		0.00	0.00	0.00	0.00	0.00


 Mtro. MAURO LUGO IZAGUIRRE
 DIRECTOR GENERAL


 LIC. GABRIELA BEATRIZ RODRIGUEZ NWARRETE
 SUBDIRECTORA GENERAL ADMINISTRATIVA

SISTEMA PARA EL DESARROLLO INTEGRAL DE LA FAMILIA DEL ESTADO DE NAYARIT (a)
Balance Presupuestario - LDF
 Del 1 de Enero al 30 de Junio de 2022 (b)
 (PESOS)


Concepto (a)	Estimado/ Aprobado (c)	Devengado	Recaudado/ Pagado
A. Ingresos Totales (A = A1+A2+A3)	493,113,026.00	211,034,239.74	211,034,239.74
A1. Ingresos de Libre Disposición	349,779,498.00	126,515,893.96	126,515,893.96
A2. Transferencias Federales Etiquetadas	143,333,528.00	84,518,346.18	84,518,346.18
A3. Financiamiento Neto	0.00	0.00	0.00
B. Egresos Presupuestarios (B = B1+B2)	493,838,875.38	107,955,518.44	105,874,700.36
B1. Gasto No Etiquetado (sin incluir Amortización de la Deuda Pública)	350,505,347.38	107,637,841.62	105,657,023.54
B2. Gasto Etiquetado (sin incluir Amortización de la Deuda Pública)	143,333,528.00	317,876.82	317,676.82
C. Remanentes del Ejercicio Anterior (C = C1 + C2)	0.00	17,037.28	17,037.28
C1. Remanentes de Ingresos de Libre Disposición aplicados en el periodo	-	17,037.28	17,037.28
C2. Remanentes de Transferencias Federales Etiquetadas aplicados en el periodo	-	0.00	0.00
I. Balance Presupuestario (I = A - B + C)	-725,849.38	103,089,758.58	105,078,578.66
II. Balance Presupuestario sin Financiamiento Neto (II = I - A3)	-725,849.38	103,089,758.58	105,078,578.66
III. Balance Presupuestario sin Financiamiento Neto y sin Remanentes del Ejercicio Anterior (III = II - C)	-725,849.38	103,078,721.30	105,059,539.38

Concepto	Aprobado	Devengado	Pagado
E. Intereses, Comisiones y Gastos de la Deuda (E = E1+E2)	0.00	0.00	0.00
E1. Intereses, Comisiones y Gastos de la Deuda con Gasto No Etiquetado	0.00	0.00	0.00
E2. Intereses, Comisiones y Gastos de la Deuda con Gasto Etiquetado	0.00	0.00	0.00
IV. Balance Primario (IV = II - E)	-725,849.38	103,078,721.30	105,059,539.38

Concepto	Estimado/ Aprobado	Devengado	Recaudado/ Pagado
F. Financiamiento (F = F1 + F2)	0.00	0.00	0.00
F1. Financiamiento con Fuente de Pago de Ingresos de Libre Disposición	0.00	0.00	0.00
F2. Financiamiento con Fuente de Pago de Transferencias Federales Etiquetadas	0.00	0.00	0.00
G. Amortización de la Deuda (G = G1 + G2)	0.00	0.00	0.00
G1. Amortización de la Deuda Pública con Gasto No Etiquetado	0.00	0.00	0.00
G2. Amortización de la Deuda Pública con Gasto Etiquetado	0.00	0.00	0.00
A3. Financiamiento Neto (A3 = F - G)	0.00	0.00	0.00

Concepto	Estimado/ Aprobado	Devengado	Recaudado/ Pagado
A1. Ingresos de Libre Disposición	349,779,498.00	126,515,893.96	126,515,893.96
A3.1 Financiamiento Neto con Fuente de Pago de Ingresos de Libre Disposición (A3.1 = F1 - G1)	0.00	0.00	0.00
F1. Financiamiento con Fuente de Pago de Ingresos de Libre Disposición	0.00	0.00	0.00
G1. Amortización de la Deuda Pública con Gasto No Etiquetado	0.00	0.00	0.00
B1. Gasto No Etiquetado (sin incluir Amortización de la Deuda Pública)	350,505,347.38	107,637,841.62	105,657,023.54
C1. Remanentes de Ingresos de Libre Disposición aplicados en el periodo	-	17,037.28	17,037.28
V. Balance Presupuestario de Recursos Disponibles (V = A1 + A3.1 - B1 + C1)	-725,849.38	18,895,089.22	20,875,907.38
VI. Balance Presupuestario de Recursos Disponibles sin Financiamiento Neto (VI = V - A3.1)	-725,849.38	18,895,089.22	20,875,907.38


Concepto	Estimado/ Aprobado	Devengado	Recaudado/ Pagado
A2. Transferencias Federales Etiquetadas	143,333,528.00	84,518,346.18	84,518,346.18
A3.2 Financiamiento Neto con Fuente de Pago de Transferencias Federales Etiquetadas (A3.2 = F2 - G2)	0.00	0.00	0.00
F2. Financiamiento con Fuente de Pago de Transferencias Federales Etiquetadas	0.00	0.00	0.00
G2. Amortización de la Deuda Pública con Gasto Etiquetado	0.00	0.00	0.00
B2. Gasto Etiquetado (sin incluir Amortización de la Deuda Pública)	143,333,528.00	317,676.82	317,676.82
C2. Remanentes de Transferencias Federales Etiquetadas aplicados en el período		0.00	0.00
VII. Balance Presupuestario de Recursos Etiquetados (VII = A2 + A3.2 - B2 + C2)	0.00	84,200,669.36	84,200,669.36
VIII. Balance Presupuestario de Recursos Etiquetados sin Financiamiento Neto (VIII = VII - A3.2)	0.00	84,200,669.36	84,200,669.36


 MTRD. MAURO LUGO ZAGUIRRE
 DIRECTOR GENERAL


 LIC. GABRIELA BEATRIZ RODRIGUEZ NAVARRETE
 SUBDIRECTORA GENERAL ADMINISTRATIVA

SISTEMA PARA EL DESARROLLO INTEGRAL DE LA FAMILIA DEL ESTADO DE NAYARIT (a)
 Estado Analítico de Ingresos Detallado - LDF
 Del 1 de Enero al 30 de Junio de 2022 (b)
 (PESOS)

Concepto (c)	Ingreso					Diferencia (e)
	Estimado (d)	Ampliaciones/ (Reducciones)	Modificado	Devengado	Recaudado	
E. Otras Transferencias Federales Etiquetadas	0.00	0.00	0.00	0.00	0.00	0.00
I. Total de Transferencias Federales Etiquetadas (I = A + B + C + D + E)	143,333,526.00	12,851,580.18	156,185,106.18	84,518,346.18	84,518,346.18	-58,815,181.82
II. Ingresos Derivados de Financiamientos (II = A)	0.00	0.00	0.00	0.00	0.00	0.00
A. Ingresos Derivados de Financiamientos	0.00	0.00	0.00	0.00	0.00	0.00
IV. Total de Ingresos (IV = I + II + III)	465,113,026.00	16,562,166.18	580,615,216.18	211,034,239.74	211,034,239.74	-262,678,786.26
Datos Informativos						
1. Ingresos Derivados de Financiamientos con Fuente de Pago de Ingresado Libre Disposición	0.00	0.00	0.00	0.00	0.00	0.00
2. Ingresos Derivados de Financiamientos con Fuente de Pago de Transferencias Federales Etiquetadas	0.00	0.00	0.00	0.00	0.00	0.00
3. Ingresos Derivados de Financiamientos (3 = 1 + 2)	0.00	0.00	0.00	0.00	0.00	0.00


 MTRIC MAURO LUGO IZAGUIRRE
 DIRECTOR GENERAL


 LIC. GABRIELA BEATRIZ RODRIGUEZ NAVARRETE
 SUBDIRECTORA GENERAL ADMINISTRATIVA

SISTEMA PARA EL DESARROLLO INTEGRAL DE LA FAMILIA DEL ESTADO DE NAYARIT (S)
 Estado Analítico del Ejercicio del Presupuesto de Egresos Detallado - LDF
 Clasificación por Objeto del Gasto (Categoría y Concepto)
 Del 1 de Enero al 30 de Junio de 2012 (S)
 (PESOS)

Concepto (c)	Egresos					Subejercicio (s)
	Aprobado (d)	Ampliaciones/ (Reducciones)	Modificado	Devengado	Pagado	
I. Gasto No Etiquetado (I=A+B+C+D+E+F+G+H+I)	356,598,347.38	1,900,690.00	352,595,347.38	107,637,841.62	106,531,023.54	245,867,303.78
A. Servicios Personales (A=A1+A2+A3+A4+A5+A6+A7)	243,890,870.79	0.00	243,890,870.79	88,573,727.88	87,882,455.42	143,517,142.21
a1) Remuneraciones al Personal de Cácter Permanente	76,470,983.73	72,390.00	76,543,373.73	26,214,863.16	26,214,863.16	43,328,897.22
a2) Remuneraciones al Personal de Cácter Transitorio	27,677,161.03	0.00	27,677,161.03	14,488,058.73	14,488,058.73	13,158,481.38
a3) Remuneraciones Adicionales y Especiales	82,115,683.75	0.00	82,115,683.75	10,060,958.58	10,060,958.58	48,112,734.17
a4) Seguridad Social	25,780,516.97	8.00	25,789,524.97	11,786,237.46	10,177,016.85	13,884,279.01
a5) Otras Prestaciones Sociales y Económicas	49,793,338.83	-71,701.83	49,685,548.35	20,177,488.34	20,177,488.34	29,533,057.91
a6) Provisiones	8.00	8.00	0.00	0.00	0.00	8.00
a7) Pago de Contributos a Servicios Públicos	1,288,187.28	5,441.00	1,293,628.28	802,688.11	821,638.98	389,928.20
B. Materiales y Suministros (B=B1+B2+B3+B4+B5+B6+B7+B8+B9)	16,262,818.74	411,718.95	16,705,237.69	2,806,295.12	2,736,511.34	13,889,342.57
b1) Materiales de Administración, Entidad de Documentos y Artículos Oficiales	4,278,381.83	221,352.51	4,499,734.34	484,674.52	475,618.40	4,012,871.82
b2) Alimentos y Utensilios	4,700,580.32	-28,311.68	4,672,268.63	894,647.36	830,233.90	3,842,827.27
b3) Materiales Primas y Materiales de Producción y Comercialización	10,686.82	537.98	10,148.84	537.97	537.97	18,658.63
b4) Materiales y Artículos de Construcción y de Reparación	1,729,582.10	-37,133.06	1,692,449.04	323,321.80	223,251.80	1,469,696.58
b5) Productos Químicos, Farmacéuticos y de Laboratorio	785,783.83	-100,181.00	685,602.83	82,282.28	82,282.28	830,290.91
b6) Combustibles, Lubricantes y Aditivos	3,853,130.22	-16,843.00	3,836,287.22	1,153,538.89	1,153,538.89	2,880,748.33
b7) Vestuario, Blancos, Prendas de Protección y Artículos Deportivos	488,708.80	10,883.29	488,574.25	902.80	902.80	487,611.40
b8) Materiales y Suministros Para Seguridad	688.80	8.00	696.80	0.00	0.00	688.80
b9) Herramientas, Refacciones y Accesorios Mecánicos	447,521.24	252,502.42	699,023.66	188,288.44	183,875.24	613,734.22
C. Servicios Generales (C=C1+C2+C3+C4+C5+C6+C7+C8+C9)	15,143,817.33	363,321.79	15,707,739.08	4,146,786.06	4,127,894.29	11,580,973.80
c1) Servicios Básicos	1,824,728.32	53,374.84	1,878,103.16	535,583.28	535,583.28	1,342,519.88
c2) Servicios de Arrendamiento	2,521,320.38	-338,959.89	2,182,360.47	375,689.29	375,689.25	1,806,671.23
c3) Servicios Profesionales, Científicos, Técnicos y Otros Servicios	1,338,888.48	541,143.11	1,879,031.59	81,268.57	81,268.57	1,797,763.02
c4) Servicios Financieros, Bancarios y Cuentas de Ahorro	830,786.44	2,871.00	833,657.44	449,558.17	449,558.17	384,189.27
c5) Servicios de Instalación, Reparación, Mantenimiento y Conservación	1,509,472.54	83,130.48	1,592,603.02	250,702.80	236,448.78	1,356,154.02
c6) Servicios de Comunicación Social y Publicidad	176,885.00	-2,932.48	173,952.52	13,818.80	13,818.80	163,133.72
c7) Servicios de Traslado y Viajes	3,818,228.10	110,062.03	3,928,290.17	283,205.72	283,205.72	3,645,084.45
c8) Servicios Oficiales	186,043.00	281.70	186,324.70	98,582.79	98,582.79	97,741.91
c9) Otros Servicios Generales	3,122,000.80	132,341.83	3,254,342.63	2,057,248.98	2,057,248.98	1,197,093.63
D. Transferencias, Asignaciones, Subsidios y Otros Ayudas (D=D1+D2+D3+D4+D5+D6+D7+D8+D9)	73,084,758.83	25,078.00	73,109,836.83	674,522.36	674,522.36	72,434,954.88
d1) Transferencias Internas y Asignaciones al Sector Público	8.00	8.00	0.00	0.00	0.00	8.00
d2) Transferencias al Resto del Sector Público	0.00	0.00	0.00	0.00	0.00	0.00
d3) Subsidios y Subvenciones	0.00	0.00	0.00	0.00	0.00	0.00
d4) Ayudas Sociales	73,084,750.83	25,070.00	73,109,820.83	674,522.36	674,522.36	72,434,954.88
d5) Pensiones y Jubilaciones	0.00	0.00	0.00	0.00	0.00	0.00
d6) Transferencias a Fideicomisos, Mandatos y Otros Análogos	0.00	0.00	0.00	0.00	0.00	0.00
d7) Transferencias a la Seguridad Social	0.00	0.00	0.00	0.00	0.00	0.00
d8) Donativos	0.00	0.00	0.00	0.00	0.00	0.00
d9) Transferencias al Exterior	0.00	0.00	0.00	0.00	0.00	0.00
E. Bienes Muebles, Inmuebles e Intangibles (E=E1+E2+E3+E4+E5+E6+E7+E8+E9)	2,895,041.32	2,081,381.30	4,976,422.62	442,130.18	442,130.18	4,534,292.80
e1) Mobiliario y Equipo de Administración	2,686,243.85	679,213.84	3,365,457.69	396,180.41	396,180.41	2,969,277.88
e2) Mobiliario y Equipo Educativo y Recreativo	23,911.54	688,528.58	712,440.12	0.00	0.00	712,440.12
e3) Equipo e Instrumental Médico y de Laboratorio	56,878.00	182,938.00	239,816.00	0.00	0.00	239,816.00
e4) Vehículos y Equipo de Transporte	0.00	0.00	0.00	0.00	0.00	0.00
e5) Equipo de Defensa y Seguridad	0.00	0.00	0.00	0.00	0.00	0.00
e6) Maquinaria, Otros Equipos y Herramientas	148,546.32	402,691.04	551,237.37	45,958.77	45,958.77	505,278.60
e7) Activos Biológicos	0.00	0.00	0.00	0.00	0.00	0.00
e8) Bienes Inmuebles	0.00	0.00	0.00	0.00	0.00	0.00
e9) Activos Intangibles	21,070.00	0.00	21,070.00	0.00	0.00	21,070.00
F. Inversión Pública (F=F1+F2+F3)	0.00	0.00	0.00	0.00	0.00	0.00
f1) Obras Públicas en Bienes de Dominio Público	0.00	0.00	0.00	0.00	0.00	0.00
f2) Obras Públicas en Bienes Propios	0.00	0.00	0.00	0.00	0.00	0.00
f3) Proyectos Productivos y Acciones de Fomento	0.00	0.00	0.00	0.00	0.00	0.00
G. Inversiones Financieras y Otras Provisiones (G=G1+G2+G3+G4+G5+G6+G7)	0.00	0.00	0.00	0.00	0.00	0.00
g1) Inversiones Para el Fomento de Actividades Productivas	0.00	0.00	0.00	0.00	0.00	0.00
g2) Acciones y Participaciones de Capital	0.00	0.00	0.00	0.00	0.00	0.00
g3) Compras de Títulos y Valores	0.00	0.00	0.00	0.00	0.00	0.00
g4) Concesión de Provisiones	0.00	0.00	0.00	0.00	0.00	0.00
g5) Inversiones en Fideicomisos, Mandatos y Otros Análogos	0.00	0.00	0.00	0.00	0.00	0.00
g6) Fideicomisos de Depósitos Naturales (Informativos)	0.00	0.00	0.00	0.00	0.00	0.00
g7) Otras Inversiones Financieras	0.00	0.00	0.00	0.00	0.00	0.00
g8) Provisiones para Contingencias y Otras Engagaciones Especiales	0.00	0.00	0.00	0.00	0.00	0.00
H. Participaciones y Aportaciones (H=H1+H2+H3)	0.00	0.00	0.00	0.00	0.00	0.00
h1) Participaciones	0.00	0.00	0.00	0.00	0.00	0.00
h2) Aportaciones	0.00	0.00	0.00	0.00	0.00	0.00
h3) Convenios	0.00	0.00	0.00	0.00	0.00	0.00
I. Deuda Pública (I=I1+I2+I3+I4+I5+I6+I7)	0.00	0.00	0.00	0.00	0.00	0.00
i1) Amortización de la Deuda Pública	0.00	0.00	0.00	0.00	0.00	0.00
i2) Intereses de la Deuda Pública	0.00	0.00	0.00	0.00	0.00	0.00
i3) Comisiones de la Deuda Pública	0.00	0.00	0.00	0.00	0.00	0.00
i4) Costos de la Deuda Pública	0.00	0.00	0.00	0.00	0.00	0.00
i5) Costo por Coberturas	0.00	0.00	0.00	0.00	0.00	0.00
i6) Apoyos Financieros	0.00	0.00	0.00	0.00	0.00	0.00
i7) Adésos de Ejercicios Fiscales Anteriores (ADEFAS)	0.00	0.00	0.00	0.00	0.00	0.00

SISTEMA PARA EL DESARROLLO INTEGRAL DE LA FAMILIA DEL ESTADO DE NAYARI (N)

Estado Analítico del Ejercicio del Presupuesto de Egresos Detallado - LRF

Clasificación por Objeto del Gasto (Capítulo y Concepto)

Del 1 de Enero al 31 de Junio de 2012 (N)

PE-005

Concepto (c)	Egresos					Subejercicio (s)
	Aprobado (a)	Ampliaciones/ (Reducciones)	Modificado	Devengado	Pagado	
I. Gasto Esguetao (I=A+B+C+D+E+F+G+H+I)	143,313,528.08	12,851,580.18	156,165,108.18	311,676.82	317,676.82	155,867,451.38
A. Servicios Personales (A=a1+a2+a3+a4+a5+a6+a7)	0.00	0.00	0.00	0.00	0.00	0.00
a1) Remuneraciones al Personal de Caster Permanente	0.00	0.00	0.00	0.00	0.00	0.00
a2) Remuneraciones al Personal de Caster Transitorio	0.00	0.00	0.00	0.00	0.00	0.00
a3) Remuneraciones Adicionales y Especiales	0.00	0.00	0.00	0.00	0.00	0.00
a4) Seguridad Social	0.00	0.00	0.00	0.00	0.00	0.00
a5) Otras Prestaciones Sociales y Económicas	0.00	0.00	0.00	0.00	0.00	0.00
a6) Pensiones	0.00	0.00	0.00	0.00	0.00	0.00
a7) Pago de Estímulos a Servidores Públicos	0.00	0.00	0.00	0.00	0.00	0.00
B. Materiales y Suministros (B=b1+b2+b3+b4+b5+b6+b7+b8+b9)	513,508.80	3,084,792.83	4,078,292.83	38,498.80	38,498.80	4,030,794.83
b1) Materiales de Administración, (Impresión de Documentos y Artículos Oficiales)	50,508.80	1,919,743.87	1,970,243.87	0.00	0.00	1,970,243.87
b2) Alimentos y Utensilios	75,000.00	887,746.80	962,746.80	0.00	0.00	962,746.80
b3) Materiales Primas y Materiales de Producción y Comercialización	0.00	38,498.00	38,498.00	0.00	0.00	38,498.00
b4) Materiales y Artículos de Construcción y de Reparación	0.00	34,500.00	34,500.00	0.00	0.00	34,500.00
b5) Productos Químicos, Farmacéuticos y de Laboratorio	0.00	808,800.00	808,800.00	0.00	0.00	808,800.00
b6) Combustibles, Lubricantes y Aditivos	378,900.00	-112,800.00	266,000.00	38,498.00	38,498.00	227,502.00
b7) Vestuario, Blancos, Puntadas de Protección y Artículos Deportivos	0.00	182,280.00	182,280.00	0.00	0.00	182,280.00
b8) Materiales y Suministros Para Seguridad	0.00	0.00	0.00	0.00	0.00	0.00
b9) Herrerías, Refacciones y Accesorios Menores	0.00	15,970.00	15,970.00	0.00	0.00	15,970.00
C. Servicios Generales (C=c1+c2+c3+c4+c5+c6+c7+c8+c9)	2,888,500.00	1,740,280.00	4,128,780.00	279,178.82	279,178.82	4,407,621.18
c1) Servicios Básicos	0.00	2,080.00	2,080.00	0.00	0.00	2,080.00
c2) Servicios de Arrendamiento	201,271.00	-53,080.00	148,291.00	0.00	0.00	148,291.00
c3) Servicios Profesionales, Científicos, Técnicos y Otros Servicios	2,575,129.00	1,745,465.00	4,320,594.00	279,178.82	279,178.82	4,601,383.18
c4) Servicios Financieros, Bancarios y Comerciales	0.00	0.00	0.00	0.00	0.00	0.00
c5) Servicios de Instalación, Reparación, Mantenimiento y Conservación	0.00	15,328.00	15,328.00	0.00	0.00	15,328.00
c6) Servicios de Comunicación Social y Publicidad	0.00	0.00	0.00	0.00	0.00	0.00
c7) Servicios de Traslado y Viáticos	279,000.00	39,950.00	318,950.00	0.00	0.00	318,950.00
c8) Servicios Oficiales	0.00	0.00	0.00	0.00	0.00	0.00
c9) Otros Servicios Generales	0.00	0.00	0.00	0.00	0.00	0.00
D. Transferencias, Asignaciones, Subsidios y Otras Ayudas (D=d1+d2+d3+d4+d5+d6+d7+d8+d9)	138,833,528.00	0.00	138,833,528.00	0.00	0.00	138,833,528.00
d1) Transferencias Internas y Asignaciones al Sector Público	0.00	0.00	0.00	0.00	0.00	0.00
d2) Transferencias al Resto del Sector Público	0.00	0.00	0.00	0.00	0.00	0.00
d3) Subsidios y Subvenciones	0.00	0.00	0.00	0.00	0.00	0.00
d4) Ayudas Sociales	138,833,528.00	0.00	138,833,528.00	0.00	0.00	138,833,528.00
d5) Pensiones y Jubilaciones	0.00	0.00	0.00	0.00	0.00	0.00
d6) Transferencias a Fideicomisos, Mandatos y Otros Análogos	0.00	0.00	0.00	0.00	0.00	0.00
d7) Transferencias a la Seguridad Social	0.00	0.00	0.00	0.00	0.00	0.00
d8) Donativos	0.00	0.00	0.00	0.00	0.00	0.00
d9) Transferencias al Exterio	0.00	0.00	0.00	0.00	0.00	0.00
E. Bienes Muebles, Inmuebles e Intangibles (E=e1+e2+e3+e4+e5+e6+e7+e8+e9)	0.00	2,578,757.35	2,578,757.35	0.00	0.00	2,578,757.35
e1) Mobiliario y Equipo de Administración	0.00	1,824,491.86	1,824,491.86	0.00	0.00	1,824,491.86
e2) Mobiliario y Equipo Coleccional y Recreativo	0.00	0.00	0.00	0.00	0.00	0.00
e3) Equipo e Instrumental Médico y de Laboratorio	0.00	754,265.49	754,265.49	0.00	0.00	754,265.49
e4) Vehículos y Equipo de Transporte	0.00	0.00	0.00	0.00	0.00	0.00
e5) Equipo de Defensa y Seguridad	0.00	0.00	0.00	0.00	0.00	0.00
e6) Maquinaria, Otros Equipos y Herramientas	0.00	0.00	0.00	0.00	0.00	0.00
e7) Activos Biológicos	0.00	0.00	0.00	0.00	0.00	0.00
e8) Bienes Inmuebles	0.00	0.00	0.00	0.00	0.00	0.00
e9) Activos Intangibles	0.00	0.00	0.00	0.00	0.00	0.00
F. Inversión Pública (F=f1+f2+f3)	0.00	4,967,730.00	4,967,730.00	0.00	0.00	4,967,730.00
f1) Obra Pública en Bienes de Dominio Público	0.00	0.00	0.00	0.00	0.00	0.00
f2) Obra Pública en Bienes Privados	0.00	0.00	0.00	0.00	0.00	0.00
f3) Proyectos Productivos y Acciones de Fomento	0.00	0.00	0.00	0.00	0.00	0.00
G. Inversiones Financieras y Otras Provisiones (G=g1+g2+g3+g4+g5+g6+g7)	0.00	0.00	0.00	0.00	0.00	0.00
g1) Inversiones Para el Fomento de Actividades Productivas	0.00	0.00	0.00	0.00	0.00	0.00
g2) Acciones y Participaciones de Capital	0.00	0.00	0.00	0.00	0.00	0.00
g3) Compra de Títulos y Valores	0.00	0.00	0.00	0.00	0.00	0.00
g4) Concesión de Préstamos	0.00	0.00	0.00	0.00	0.00	0.00
g5) Inversiones en Fideicomisos, Mandatos y Otros Análogos	0.00	0.00	0.00	0.00	0.00	0.00
Fideicomisos de Recursos Naturales (Informativos)	0.00	0.00	0.00	0.00	0.00	0.00
g6) Otras Inversiones Financieras	0.00	0.00	0.00	0.00	0.00	0.00
g7) Provisiones para Contingencias y Otras Erogaciones Especiales	0.00	0.00	0.00	0.00	0.00	0.00
H. Participaciones y Aportaciones (H=h1+h2+h3)	0.00	0.00	0.00	0.00	0.00	0.00
h1) Participaciones	0.00	0.00	0.00	0.00	0.00	0.00
h2) Aportaciones	0.00	0.00	0.00	0.00	0.00	0.00
h3) Convenios	0.00	0.00	0.00	0.00	0.00	0.00
I. Deuda Pública (I=i1+i2+i3+i4+i5+i6+i7)	0.00	0.00	0.00	0.00	0.00	0.00
i1) Amortización de la Deuda Pública	0.00	0.00	0.00	0.00	0.00	0.00
i2) Intereses de la Deuda Pública	0.00	0.00	0.00	0.00	0.00	0.00
i3) Comisiones de la Deuda Pública	0.00	0.00	0.00	0.00	0.00	0.00
i4) Gasto de la Deuda Pública	0.00	0.00	0.00	0.00	0.00	0.00
i5) Costo por Coberturas	0.00	0.00	0.00	0.00	0.00	0.00
i6) Apoyos Financieros	0.00	0.00	0.00	0.00	0.00	0.00
i7) Auxilios de Ejercicios Fiscales Anteriores (ADEFAS)	0.00	0.00	0.00	0.00	0.00	0.00
II. Total de Egresos (II = I + II)	493,696,876.38	15,851,580.18	509,548,456.56	107,855,518.44	108,974,700.34	491,734,927.12

MYRD MALBOLUJO ZABURRE
DIRECTOR GENERAL


DR. CARMELA NIATROZ RODRIGUEZ NAVARRETE
SUBDIRECTORA GENERAL ADMINISTRATIVA

SISTEMA PARA EL DESARROLLO INTEGRAL DE LA FAMILIA DEL ESTADO DE NAYARIT (a)
Estado Analítico del Ejercicio del Presupuesto de Egresos Detallado - LDF
Clasificación Administrativa
Del 1 de Enero al 30 de Junio de 2022 (b)
(PESOS)

Concepto (c)	Egresos					Subejercicio (e)
	Aprobado (d)	Ampliaciones/ (Reducciones)	Modificado	Devengado	Pagado	
I. Gasto No Etiquetado (I=A+B+C+D+E+F+G+H)	359,505,347.38	3,000,000.00	353,505,347.38	107,637,841.62	106,657,023.54	245,867,505.76
A) DIRECCION GENERAL	4,612,846.51	0.00	4,612,846.51	1,428,931.10	1,414,486.84	3,183,915.41
B) SECRETARIA PARTICULAR	2,687,802.92	-302,155.56	2,385,647.36	1,004,580.85	989,602.71	1,381,066.51
C) UNIDAD DE ATENCION CIUDADANA	9,224,657.04	1,131.73	9,225,788.77	3,543,685.95	3,495,858.29	5,882,202.82
D) UNIDAD DE COMUNICACION SOCIAL	4,384,330.40	52,860.27	4,437,210.67	1,804,853.99	1,777,802.65	2,632,346.71
E) SECRETARIA TECNICA	1,019,017.83	0.00	1,019,017.83	411,204.33	406,631.20	607,813.50
F) UNIDAD JURIDICA	4,701,638.89	22,905.27	4,724,544.16	1,953,502.13	1,920,426.16	2,771,042.03
G) UNIDAD DE EVENTOS ESPECIALES Y LOGISTICA	4,541,556.80	123,034.13	4,664,590.93	1,727,758.42	1,699,461.02	2,906,831.51
H) UNIDAD DE TRANSPARENCIA	2,440,252.50	0.00	2,440,252.50	978,902.97	982,237.70	1,461,349.53
I) UNIDAD DE VINCULACION GUBERNAMENTAL Y EMPRESARIAL	742,176.80	0.00	742,176.80	257,039.82	255,777.13	485,136.96
J) ORGANO INTERNO DE CONTROL	1,276,225.19	17,965.87	1,294,191.06	463,896.41	458,296.39	830,294.65
K) COMISARIO	3,928,533.81	302,155.56	4,230,689.37	1,522,943.61	1,494,003.98	2,707,745.75
L) SUBDIRECCION GENERAL OPERATIVA	3,450,230.19	24,415.32	3,474,645.51	1,388,382.15	1,367,342.04	2,086,253.36
M) PROGRAMAS ALIMENTARIOS Y DESARROLLO COMUNITARIO	8,375,904.07	0.00	8,375,904.07	3,532,633.53	3,464,649.39	4,843,070.54
N) ORIENTACION ALIMENTARIA Y SUPERVISION A PROGRAMAS	5,243,066.44	-1,322.00	5,241,734.44	2,135,084.03	2,058,586.50	3,106,650.41
O) PLANEACION, ESTADISTICAS Y EVALUACION	4,665,417.96	8,584.00	4,664,001.95	1,898,814.61	1,863,381.47	2,754,187.34
P) SALUD FAMILIAR	5,996,927.76	-118,576.00	5,877,451.76	2,115,465.74	2,083,423.39	3,781,996.02
Q) PROGRAMA DE ATENCION A MENORES Y ADOLESCENTES EN RIESGO (PAMAR)	18,946,137.19	398,558.97	19,344,696.16	7,820,394.15	7,541,281.57	11,524,302.01
R) CENTRO DE DESARROLLO INFANTIL DIF	9,765,860.37	-186,406.78	9,580,453.59	3,892,311.74	3,810,753.42	5,688,231.85
S) CENTRO DE CAPACITACION	12,272,418.66	-743.73	12,271,674.93	4,886,559.00	4,789,286.29	7,385,115.93
T) CASA DEL ABUELO	4,331,536.31	-100,000.00	4,231,536.31	1,532,068.64	1,503,735.81	2,699,467.67
U) SUBDIRECCION GENERAL DE PROGRAMAS SOCIALES	1,455,893.32	-520.27	1,455,373.05	599,943.22	587,586.38	855,229.83
V) ESPACIO DE MUJERES	6,737,364.37	108,564.09	6,845,928.46	1,037,633.08	1,033,996.04	5,808,295.38
W) VIVIR A LO GRANDE	4,387,360.67	156,820.10	4,544,180.77	1,776,422.58	1,743,381.70	2,787,758.19
X) GUIAS PREMATRIMONIALES	1,823,023.81	18,200.00	1,841,223.81	700,305.41	690,471.54	1,140,918.40
Y) VELATORIO DIF	7,247,639.68	0.00	7,247,639.68	2,734,621.78	2,648,306.55	4,513,017.90
Z) ALIMENTA LA ESPERANZA	4,429,710.51	-8,584.00	4,421,126.51	813,824.29	806,660.96	3,607,302.22
AA) RECUERDOS DE ALEGRIA	2,114,828.93	5,441.03	2,120,269.96	653,250.01	643,699.85	1,467,017.95
AB) AQUI NOS VEMOS	4,274,709.67	1,131.73	4,275,841.40	299,265.12	298,002.43	3,976,676.28
AC) PROGRAMA ALIMENTACION BASICA COMPLETA (ABC)	70,547,448.50	-31,320.00	70,516,128.50	5,405,385.22	5,349,949.78	66,110,733.28
AD) PROGRAMA TRANSPORTE PUBLICO IDA Y VUELTA	500,000.00	0.00	500,000.00	0.00	0.00	500,000.00
AE) PROGRAMA APOYO A GRUPOS PRIORITARIOS	5,000,000.00	0.00	5,000,000.00	75,560.53	75,560.53	4,924,439.47
AF) ARCHIVO	80,000.00	0.00	80,000.00	0.00	0.00	80,000.00
AG) SUBDIRECCION GENERAL ADMINISTRATIVA	2,900,984.84	16,000.00	2,916,984.84	1,013,401.51	1,004,749.57	1,903,583.33
AH) RECURSOS MATERIALES Y SERVICIOS GENERALES	24,334,405.22	448,008.97	24,782,414.19	9,644,696.63	9,482,419.34	15,137,717.56
AI) RECURSOS HUMANOS	11,282,216.90	0.00	11,282,216.90	3,405,648.50	3,387,167.71	7,888,588.40
AJ) RECURSOS FINANCIEROS	8,258,997.89	2,800.00	8,261,797.89	3,434,524.98	3,371,734.63	4,827,272.71
AK) TECNOLOGIAS DE LA INFORMACION	2,817,873.13	1,406,447.86	4,224,320.99	877,623.60	864,868.90	3,348,697.39
AL) FOMENTO A LAS ARTESANIAS	10,732,980.05	0.00	10,732,980.05	4,549,479.02	4,465,791.39	6,183,501.03
AM) PARQUE LA LOMA	14,149,772.58	0.00	14,149,772.58	5,749,036.42	5,595,487.54	8,400,737.16
AN) CENTRO DE REHABILITACION Y EDUCACION ESPECIAL (CREE)	22,901,791.08	248,720.24	23,150,511.32	9,737,901.29	9,547,669.22	13,412,610.03
AO) PROCURADURIA DE PROTECCION DE NIÑAS, NIÑOS Y ADOLESCENTES	27,332,831.80	382,863.20	27,715,695.00	10,825,553.28	10,577,831.56	16,890,141.71
AP) PROGRAMA MERCADITO ARTESANAL	1,080,000.00	0.00	1,080,000.00	0.00	0.00	1,080,000.00
AQ) PROGRAMA SALUD FAMILIAR	3,500,000.00	0.00	3,500,000.00	3,833.00	3,633.00	3,496,367.00
AR) EQUIPAMIENTO TECNICO Y OPERATIVO DEL CENTRO DE REHABILITACION Y EDUCACION ESPECIAL (CREE) TEPC	0.00	0.00	0.00	0.00	0.00	0.00
II. Gasto Etiquetado (II=A+B+C+D+E+F+G+H)	143,333,528.00	12,851,589.18	156,185,108.18	317,676.82	317,676.82	156,867,431.36
A) PROGRAMAS ALIMENTARIOS Y DESARROLLO COMUNITARIO	143,333,528.00	0.00	143,333,528.00	317,676.82	317,676.82	143,015,851.18
B) PLANEACION, ESTADISTICAS Y EVALUACION	0.00	748,365.49	748,365.49	0.00	0.00	748,365.49
C) PROCURADURIA DE PROTECCION DE NIÑAS, NIÑOS Y ADOLESCENTES	0.00	12,103,214.69	12,103,214.69	0.00	0.00	12,103,214.69

SISTEMA PARA EL DESARROLLO INTEGRAL DE LA FAMILIA DEL ESTADO DE NAYARIT (a)
 Estado Analítico del Ejercicio del Presupuesto de Egresos Detallado - LDF
 Clasificación Administrativa
 Del 1 de Enero al 30 de Junio de 2022 (b)
 (PESOS)

Concepto (c)	Egresos					Subejercicio (e)
	Aprobado (d)	Ampliaciones/ (Reducciones)	Modificado	Devengado	Pagado	
III. Total de Egresos (III = I + II)	493,838,875.38	15,851,580.18	509,690,455.56	107,955,518.44	105,974,700.36	401,734,937.12


 MTRD. MAURO LUGO IZAGUIRRE
 DIRECTOR GENERAL


 LIC. GABRIELA BEATRIZ RODRÍGUEZ NAVARRETE
 SUBDIRECTORA GENERAL ADMINISTRATIVA

SISTEMA PARA EL DESARROLLO INTEGRAL DE LA FAMILIA DEL ESTADO DE NAYARIT (A)
Estado Analítico del Ejercicio del Presupuesto de Egresos Detallado - LDF
Clasificación Funcional (Finalidad y Función)
Del 1 de Enero al 30 de Junio de 2022 (B)
(PESOS)


Concepto (C)	Egresos					Subejercicio (E)
	Aprobado (A)	Ampliaciones/ (Reducciones)	Modificado	Devengado	Pagado	
I. Gasto No Etiquetado (I=A+B+C+D)	350,505,347.38	1,000,000.00	353,505,347.38	107,637,841.62	105,657,023.54	245,867,505.76
A. Gobierno (A=a1+a2+a3+a4+a5+a6+a7+a8)	0.00	0.00	0.00	0.00	0.00	0.00
a1) Legislación	0.00	0.00	0.00	0.00	0.00	0.00
a2) Justicia	0.00	0.00	0.00	0.00	0.00	0.00
a3) Coordinación de la Política de Gobierno	0.00	0.00	0.00	0.00	0.00	0.00
a4) Relaciones Exteriores	0.00	0.00	0.00	0.00	0.00	0.00
a5) Asuntos Financieros y Hacendarios	0.00	0.00	0.00	0.00	0.00	0.00
a6) Seguridad Nacional	0.00	0.00	0.00	0.00	0.00	0.00
a7) Asuntos de Orden Público y de Seguridad Interior	0.00	0.00	0.00	0.00	0.00	0.00
a8) Otros Servicios Generales	0.00	0.00	0.00	0.00	0.00	0.00
B. Desarrollo Social (B=b1+b2+b3+b4+b5+b6+b7)	350,505,347.38	1,000,000.00	353,505,347.38	107,637,841.62	105,657,023.54	245,867,505.76
b1) Protección Ambiental	0.00	0.00	0.00	0.00	0.00	0.00
b2) Vivienda y Servicios a la Comunidad	0.00	0.00	0.00	0.00	0.00	0.00
b3) Salud	0.00	0.00	0.00	0.00	0.00	0.00
b4) Recreación, Cultura y Otras Manifestaciones Sociales	0.00	0.00	0.00	0.00	0.00	0.00
b5) Educación	0.00	0.00	0.00	0.00	0.00	0.00
b6) Protección Social	350,505,347.38	1,000,000.00	353,505,347.38	107,637,841.62	105,657,023.54	245,867,505.76
b7) Otros Asuntos Sociales	0.00	0.00	0.00	0.00	0.00	0.00
C. Desarrollo Económico (C=c1+c2+c3+c4+c5+c6+c7+c8+c9)	0.00	0.00	0.00	0.00	0.00	0.00
c1) Asuntos Económicos, Comerciales y Laborales en General	0.00	0.00	0.00	0.00	0.00	0.00
c2) Agropecuario, Silvicultura, Pesca y Caza	0.00	0.00	0.00	0.00	0.00	0.00
c3) Combustibles y Energía	0.00	0.00	0.00	0.00	0.00	0.00
c4) Minería, Manufacturas y Construcción	0.00	0.00	0.00	0.00	0.00	0.00
c5) Transporte	0.00	0.00	0.00	0.00	0.00	0.00
c6) Comunicaciones	0.00	0.00	0.00	0.00	0.00	0.00
c7) Turismo	0.00	0.00	0.00	0.00	0.00	0.00
c8) Ciencia, Tecnología e Innovación	0.00	0.00	0.00	0.00	0.00	0.00
c9) Otras Industrias y Otros Asuntos Económicos	0.00	0.00	0.00	0.00	0.00	0.00
D. Otras No Clasificadas en Funciones Anteriores (D=d1+d2+d3+d4)	0.00	0.00	0.00	0.00	0.00	0.00
d1) Transacciones de la Deuda Pública / Costo Financiero de la Deuda	0.00	0.00	0.00	0.00	0.00	0.00
d2) Transferencias, Participaciones y Aportaciones Entre Diferentes Niveles y Órdenes de Gobierno	0.00	0.00	0.00	0.00	0.00	0.00
d3) Saneamiento del Sistema Financiero	0.00	0.00	0.00	0.00	0.00	0.00
d4) Ayudas de Ejercicios Fiscales Anteriores	0.00	0.00	0.00	0.00	0.00	0.00
II. Gasto Etiquetado (II=A+III+C+D)	143,333,528.00	12,851,580.16	156,185,108.16	317,676.82	317,676.82	155,867,431.36
A. Gobierno (A=a1+a2+a3+a4+a5+a6+a7+a8)	0.00	0.00	0.00	0.00	0.00	0.00
a1) Legislación	0.00	0.00	0.00	0.00	0.00	0.00
a2) Justicia	0.00	0.00	0.00	0.00	0.00	0.00
a3) Coordinación de la Política de Gobierno	0.00	0.00	0.00	0.00	0.00	0.00
a4) Relaciones Exteriores	0.00	0.00	0.00	0.00	0.00	0.00
a5) Asuntos Financieros y Hacendarios	0.00	0.00	0.00	0.00	0.00	0.00
a6) Seguridad Nacional	0.00	0.00	0.00	0.00	0.00	0.00
a7) Asuntos de Orden Público y de Seguridad Interior	0.00	0.00	0.00	0.00	0.00	0.00
a8) Otros Servicios Generales	0.00	0.00	0.00	0.00	0.00	0.00
B. Desarrollo Social (B=b1+b2+b3+b4+b5+b6+b7)	143,333,528.00	12,851,580.16	156,185,108.16	317,676.82	317,676.82	155,867,431.36
b1) Protección Ambiental	0.00	0.00	0.00	0.00	0.00	0.00
b2) Vivienda y Servicios a la Comunidad	0.00	0.00	0.00	0.00	0.00	0.00
b3) Salud	0.00	0.00	0.00	0.00	0.00	0.00
b4) Recreación, Cultura y Otras Manifestaciones Sociales	0.00	0.00	0.00	0.00	0.00	0.00
b5) Educación	0.00	0.00	0.00	0.00	0.00	0.00
b6) Protección Social	143,333,528.00	12,851,580.16	156,185,108.16	317,676.82	317,676.82	155,867,431.36
b7) Otros Asuntos Sociales	0.00	0.00	0.00	0.00	0.00	0.00
C. Desarrollo Económico (C=c1+c2+c3+c4+c5+c6+c7+c8+c9)	0.00	0.00	0.00	0.00	0.00	0.00
c1) Asuntos Económicos, Comerciales y Laborales en General	0.00	0.00	0.00	0.00	0.00	0.00
c2) Agropecuario, Silvicultura, Pesca y Caza	0.00	0.00	0.00	0.00	0.00	0.00
c3) Combustibles y Energía	0.00	0.00	0.00	0.00	0.00	0.00
c4) Minería, Manufacturas y Construcción	0.00	0.00	0.00	0.00	0.00	0.00
c5) Transporte	0.00	0.00	0.00	0.00	0.00	0.00
c6) Comunicaciones	0.00	0.00	0.00	0.00	0.00	0.00
c7) Turismo	0.00	0.00	0.00	0.00	0.00	0.00
c8) Ciencia, Tecnología e Innovación	0.00	0.00	0.00	0.00	0.00	0.00
c9) Otras Industrias y Otros Asuntos Económicos	0.00	0.00	0.00	0.00	0.00	0.00


Handwritten signature or initials.

Handwritten number 4.

SISTEMA PARA EL DESARROLLO INTEGRAL DE LA FAMILIA DEL ESTADO DE NAYARIT (a)
 Estado Analítico del Ejercicio del Presupuesto de Egresos Detallado - LDF
 Clasificación Funcional (Finalidad y Función)
 Del 1 de Enero al 30 de Junio de 2022 (b)
 (PESOS)


Concepto (c)	Egresos					Subejercicio (e)
	Aprobado (f)	Ampliaciones (Reducciones)	Modificado	Devengado	Pagado	
D. Otras No Clasificadas en Funciones Anteriores (D=d1+d2+d3+d4)	0.00	0.00	0.00	0.00	0.00	0.00
d1) Transacciones de la Deuda Pública / Costo Financiero de la Deuda	0.00	0.00	0.00	0.00	0.00	0.00
d2) Transferencias, Participaciones y Aportaciones Entre Diferentes Niveles y Ordenes de Gobierno	0.00	0.00	0.00	0.00	0.00	0.00
d3) Saneamiento del Sistema Financiero	0.00	0.00	0.00	0.00	0.00	0.00
d4) Adeudos de Ejercicios Fiscales Anteriores	0.00	0.00	0.00	0.00	0.00	0.00
III. Total de Egresos (II + III)	482,838,870.38	15,851,880.18	500,690,455.56	107,555,518.44	106,974,780.36	461,734,837.12


 ARTURO EDUARDO LÓPEZ CAGUINNE
 DIRECTOR GENERAL


 LIC. GABRIELA BEATRIZ RODRÍGUEZ NAVARRETE
 SUBDIRECTORA GENERAL ADMINISTRATIVA

SISTEMA PARA EL DESARROLLO INTEGRAL DE LA FAMILIA DEL ESTADO DE NAYARIT (a)
Estado Analítico del Ejercicio del Presupuesto de Egresos Detallado - LDF
Clasificación de Servicios Personales por Categoría
Del 1 de Enero al 30 de Junio de 2022 (b)
(PESOS)

Concepto (c)	Egresos					Subejercicio (n)
	Aprobado (d)	Ampliaciones/ (Reducciones)	Modificado	Devengado	Pagado	
I. Gasto No Etiquetado (I=A+B+C+D+E+F)	243,090,870.79	0.00	243,090,870.79	99,573,727.88	97,682,455.42	143,517,142.91
A. Personal Administrativo y de Servicio Público	243,090,870.79	0.00	243,090,870.79	99,573,727.88	97,682,455.42	143,517,142.91
B. Magisterio	0.00	0.00	0.00	0.00	0.00	0.00
C. Servicios de Salud (C=c1+c2)	0.00	0.00	0.00	0.00	0.00	0.00
c1) Personal Administrativo	0.00	0.00	0.00	0.00	0.00	0.00
c2) Personal Médico, Paramédico y afín	0.00	0.00	0.00	0.00	0.00	0.00
D. Seguridad Pública	0.00	0.00	0.00	0.00	0.00	0.00
E. Gastos asociados a la implementación de nuevas leyes federales o reformas a las mismas (E = e1 + e2)	0.00	0.00	0.00	0.00	0.00	0.00
e1) Nombre del Programa o Ley 1	0.00	0.00	0.00	0.00	0.00	0.00
e2) Nombre del Programa o Ley 2	0.00	0.00	0.00	0.00	0.00	0.00
F. Sentencias laborales definitivas	0.00	0.00	0.00	0.00	0.00	0.00
II. Gasto Etiquetado (II=A+B+C+D+E+F)	0.00	0.00	0.00	0.00	0.00	0.00
A. Personal Administrativo y de Servicio Público	0.00	0.00	0.00	0.00	0.00	0.00
B. Magisterio	0.00	0.00	0.00	0.00	0.00	0.00
C. Servicios de Salud (C=c1+c2)	0.00	0.00	0.00	0.00	0.00	0.00
c1) Personal Administrativo	0.00	0.00	0.00	0.00	0.00	0.00
c2) Personal Médico, Paramédico y afín	0.00	0.00	0.00	0.00	0.00	0.00
D. Seguridad Pública	0.00	0.00	0.00	0.00	0.00	0.00
E. Gastos asociados a la implementación de nuevas leyes federales o reformas a las mismas (E = e1 + e2)	0.00	0.00	0.00	0.00	0.00	0.00
e1) Nombre del Programa o Ley 1	0.00	0.00	0.00	0.00	0.00	0.00
e2) Nombre del Programa o Ley 2	0.00	0.00	0.00	0.00	0.00	0.00
F. Sentencias laborales definitivas	0.00	0.00	0.00	0.00	0.00	0.00
III. Total del Gasto en Servicios Personales (III = I + II)	243,090,870.79	0.00	243,090,870.79	99,573,727.88	97,682,455.42	143,517,142.91


MTR. MAURO LUGO LAGUIRRE
DIRECTOR GENERAL


LIC. GABRIELA BEATRIZ RODRIGUEZ NAVARRETE
SUBDIRECTORA GENERAL ADMINISTRATIVA




SISTEMA PARA EL DESARROLLO INTEGRAL DE LA FAMILIA DEL ESTADO DE NAYARIT


CENTRO DE REHABILITACION Y EDUCACION ESPECIAL

Flujo Operacional

Del 01/ene./2022 al 30/jun./2022

DISPONIBILIDAD AL 1 DE ENERO DE 2022		
INGRESOS Y OTROS BENEFICIOS	\$348,510.00	
INGRESOS POR VENTA DE BIENES Y PRESTACIÓN DE SERVICIOS	\$975,744.70	
TRANSFERENCIAS, ASIGNACIONES, SUBSIDIOS Y SUBVENCIONES, Y PENSIONES Y OTROS INGRESOS Y BENEFICIOS VARIOS	\$200.73	
TOTAL INGRESOS Y OTROS BENEFICIOS		<u>\$1,324,455.43</u>
GASTOS Y OTRAS PERDIDAS		
SERVICIOS PERSONALES	\$438,939.88	
MATERIALES Y SUMINISTROS	\$280,498.56	
SERVICIOS GENERALES	\$368,704.37	
ESTIMACIONES, DEPRECIACIONES, DETERIOROS, OBSOLESCENCIA Y AMORTIZACIONES	\$43,466.58	
		<u>\$1,130,609.47</u>
DISPONIBILIDAD AL 30 DE JUNIO DE 2022		<u><u>\$185,845.96</u></u>
INTEGRACIÓN DE DISPONIBILIDAD AL 30 DE JUNIO DE 2022		
CUENTAS DE BALANCE DEUDORA		
EFFECTIVO	\$10,000.00	
BAJOS/TESORERÍA	\$235,485.07	
DEPÓSITOS DE FONDOS DE TERCEROS EN GARANTÍA Y/O ADMINISTRACIÓN	\$209,331.00	
OTROS EFECTIVOS Y EQUIVALENTES	\$118.37	
CUENTAS POR COBRAR A CORTO PLAZO	\$12,000.00	
MOBILIARIO Y EQUIPO DE ADMINISTRACIÓN	\$1,232,887.40	
MOBILIARIO Y EQUIPO EDUCACIONAL Y RECREATIVO	\$11,797.72	
EQUIPO E INSTRUMENTAL MÉDICO Y DE LABORATORIO	\$41,664.49	
MAQUINARIA, OTROS EQUIPOS Y HERRAMIENTAS	\$210,240.16	
		\$1,983,524.21
CUENTAS DE BALANCE ACREADORAS		
DEPRECIACIÓN ACUMULADA DE BIENES MUEBLES	\$1,211,911.16	
RETENCIONES Y CONTRIBUCIONES POR PAGAR A CORTO PLAZO	\$4,041.90	
OTRAS CUENTAS POR PAGAR A CORTO PLAZO	\$1,000.02	
ACTUALIZACIÓN DE LA HACIENDA PÚBLICA/PATRIMONIO	\$657,792.01	
RESULTADOS DE EJERCICIOS ANTERIORES	-\$77,067.87	
		<u>\$1,797,677.25</u>
		<u><u>\$185,845.96</u></u>


MAESTRO MAURO LUGO IZAGUIRRE
DIRECTOR GENERAL DE DIF NAYARIT


DR. RICARDO RODRIGUEZ LOPEZ
SUBDIRECTOR DEL CENTRO DE REHABILITACION Y
EDUCACION ESPECIAL, TEPEC, NAYARIT

GOBIERNO DEL ESTADO DE NAYARIT
PRESUPUESTO DE EGRESOS DEL ESTADO DE NAYARIT 2022
PRESUPUESTO BASADO EN RESULTADOS
REPORTES DE AVANCES DE LA MATRIZ DE INDICADORES PARA RESULTADOS (MIR) 2022

P
M

SECRETARÍA		Centro de Rehabilitación y Educación Especial (CREE)				MIR CREE 1 de 6		ESTRATEGIA DE POLÍTICAS PÚBLICAS Y PROGRAMAS PRESUPUESTAL 001				PROGRAMA PRESUPUESTAL 001.001				SUBPROGRAMA PRESUPUESTAL 001.001.001				MIR	
SUBPROGRAMA		Atención de la Salud a la Población más Vulnerable				MIR CREE 1 de 6		Atención de la Salud a la Población más Vulnerable				Atención de la Salud a la Población más Vulnerable				Atención de la Salud a la Población más Vulnerable		Atención de la Salud a la Población más Vulnerable		Atención de la Salud a la Población más Vulnerable	
EJECUCIÓN		Presupuesto con Disponibilidad				MIR CREE 1 de 6		Presupuesto con Disponibilidad				Presupuesto con Disponibilidad				Presupuesto con Disponibilidad		Presupuesto con Disponibilidad		Presupuesto con Disponibilidad	
EJECUCIÓN		Presupuesto con Disponibilidad				MIR CREE 1 de 6		Presupuesto con Disponibilidad				Presupuesto con Disponibilidad				Presupuesto con Disponibilidad		Presupuesto con Disponibilidad		Presupuesto con Disponibilidad	

Indicador Resultado	Nivel del indicador	Definición	Fórmula	Unidad de Medida / Medición	Tipo de Indicador	Estrategia	Objetivo	Meta de la Línea Base		Meta del Indicador		Avance 1er Trimestre		Avance 2do Trimestre		Avance 3er Trimestre		Avance 4to Trimestre		Avance a Interpretación de resultados	Puntaje de Satisfacción y nivel de cumplimiento del indicador
								Año de la Línea Base	Línea Base	Valor de la Meta	Meta porcentual	Valor	Porcentaje	Valor	Porcentaje	Valor	Porcentaje	Valor	Porcentaje		
Fin																					
Contribuir a mejorar la calidad de vida de las personas con algún tipo de discapacidad	Porcentaje de personas rehabilitadas	Mide la atención médica y paramédica para mejorar la calidad de vida de las personas con algún tipo de discapacidad a través del tratamiento integral de sus patologías discapacitantes	04 de Pacientes rehabilitados / N. de Pacientes atendidos * 100	Porcentaje Anual	Estratégica Eficacia	Rehabilitación y atención integral de las personas con discapacidad	2021	0.00%	138	0.00%									0	0%	Alcance de atención médica y paramédica para mejorar la calidad de vida de las personas con algún tipo de discapacidad a través del tratamiento integral de sus patologías discapacitantes
PROPOSITO																					
Subsiste atención a las personas con discapacidad	Porcentaje de cumplimiento de programas selectivos para la discapacidad	Mide la atención integral e integral requerida por las personas con discapacidad	N. de programas que se cumplen al 100% en el Centro / N. de Programas existentes en el Centro / 100	Porcentaje Anual	Estratégica Eficacia	Atención integral e integral requerida por las personas con discapacidad	2021	0.00%	7	100.00%									0	0%	Alcance de atención integral e integral requerida por las personas con discapacidad
COMPONENTE																					
C1. Atención Médica Asesada	Porcentaje de Consulta Médica de Especialidad	Mide la atención médica otorgada	(Total de consultas médicas otorgadas / Total de consultas médicas de especialidad con capacidad de atender) * 100	Porcentaje Trimestral	Gestor Eficacia	La prestación de atención médica y paramédica a las personas con discapacidad en el centro y a través de apoyo con el tratamiento especializado	2021	3.71%	11,320	65.00%	683	35.48%	3,037	53%	0	0%	0	0%	0	0%	Alcance de atención médica y paramédica otorgada a las personas con discapacidad en el centro y a través de apoyo con el tratamiento especializado
C2. Estudios de Apoyo Diagnóstico realizados	Porcentaje de Apoyos Diagnósticos	Mide los Estudios de Apoyo Diagnóstico realizados necesarios para el diagnóstico de los pacientes	(Total de estudios de apoyo diagnóstico realizados / Total de estudios de apoyo diagnóstico con capacidad de atender) * 100	Porcentaje Trimestral	Gestor Eficacia	El apoyo diagnóstico médico de apoyo a las personas con discapacidad en el centro y a través de apoyo con el tratamiento especializado	2021	0.00%	1,883	95.00%	3	0.42%	3	0%	0	0%	0	0%	0	0%	Alcance de apoyo diagnóstico realizado a las personas con discapacidad en el centro y a través de apoyo con el tratamiento especializado
C3. Atención Paramédica Asesada	Porcentaje de consultas paramédicas	Mide la atención paramédica otorgada	(Total de atención paramédica otorgada / Total de atención paramédica con capacidad de atender) * 100	Porcentaje Trimestral	Gestor Eficacia	La atención paramédica a las personas con discapacidad en el centro y a través de apoyo con el tratamiento especializado	2021	13.40%	13,312	35.00%	1,068	5,073	44.42%	91%	0	0%	0	0%	0	0%	Alcance de atención paramédica otorgada a las personas con discapacidad en el centro y a través de apoyo con el tratamiento especializado
C4. Oferta laboral suficiente para las personas con discapacidad otorgada	Porcentaje de Personas con discapacidad incluidas a programas de capacitación para el empleo	Mide la capacitación otorgada para la inclusión laboral de las personas con discapacidad	(Total de personas incluidas a programas de capacitación / Total de personas que solicitan inclusión a la capacitación) * 100	Porcentaje Trimestral	Gestor Eficacia	El apoyo laboral a las personas con discapacidad en el centro y a través de apoyo con el tratamiento especializado	2021	0.00%	42	87.00%	0	0.00%	3	10%	0	0%	0	0%	0	0%	Alcance de personas con discapacidad incluidas a programas de capacitación para el empleo
C5. Atención educativa integral a las personas con discapacidad otorgada	Porcentaje de Personas con discapacidad incluidas a la educación superior	Mide la inclusión educativa de personas con discapacidad	(Total de personas incluidas en programas educativos reales / Total de personas incluidas al programa de inclusión educativa) * 100	Porcentaje Trimestral	Gestor Eficacia	El apoyo educativo a las personas con discapacidad en el centro y a través de apoyo con el tratamiento especializado	2021	0.00%	86	80.00%	0	0.00%	30	30%	0	0%	0	0%	0	0%	Alcance de personas con discapacidad incluidas a la educación superior
C6. Subsiste atención preventiva realizada	Porcentaje de acciones realizadas para la prevención y atención temprana de la discapacidad	Muestra las acciones realizadas en los eventos de orientación y prevención de padecimientos discapacitantes	(Total de acciones realizadas en eventos de prevención / Total de acciones posibles de atender con la capacidad instalada) * 100	Porcentaje Trimestral	Gestor Eficacia	El apoyo preventivo a las personas con discapacidad en el centro y a través de apoyo con el tratamiento especializado	2021	39.27%	294	100.00%	70	100.00%	298	100%	132	100%	168	100%	294	100%	Alcance de acciones realizadas en eventos de orientación y prevención de padecimientos discapacitantes
C7. Subsiste atención terapéutica otorgada	Porcentaje de Gestores Terapéuticos de apoyo físico, de lenguaje y ocupacional realizados	Muestra los servicios terapéuticos otorgados a las personas con discapacidad	(Total de sesiones terapéuticas realizadas / Total de sesiones terapéuticas con capacidad de atender) * 100	Porcentaje Trimestral	Gestor Eficacia	La prestación de atención terapéutica a las personas con discapacidad en el centro y a través de apoyo con el tratamiento especializado	2021	0.00%	24,083	80.00%	2,148	28.81%	8,804	52%	0	0%	0	0%	0	0%	Alcance de sesiones terapéuticas otorgadas a las personas con discapacidad

GOBIERNO DEL ESTADO DE NAYARIT
PRESUPUESTO DE EGRESOS DEL ESTADO DE NAYARIT 2022
PRESUPUESTO BASADO EN RESULTADOS

REPORTE DE AVANCES DE LA MATRIZ DE INDICADORES PARA RESULTADOS (MIR) 2022

ENTIDAD		Centro de Rehabilitación y Educación Especial (CREE)										MIR CREE (2022)		INDICADOR DE RESULTADOS (IR) 2022										AVANCE DE EJECUCIÓN PRESUPUESTAL (AEP)				AVANCE DE EJECUCIÓN FÍSICA				MIR COMPLETADO (Presupuesto vs. Realizado)
CÓDIGO DE ACTIVIDAD		NOMBRE DEL PROGRAMA/PROYECTO/ACTIVIDAD										UNIDAD DE MEDIDA		VALOR PRESUPUESTADO		VALOR REALIZADO		VALOR PRESUPUESTADO		VALOR REALIZADO		1er. Trimestre		2do. Trimestre		3er. Trimestre		4to. Trimestre		MIR COMPLETADO (Presupuesto vs. Realizado)		
CÓDIGO DE ACTIVIDAD		NOMBRE DEL PROGRAMA/PROYECTO/ACTIVIDAD										UNIDAD DE MEDIDA		VALOR PRESUPUESTADO		VALOR REALIZADO		VALOR PRESUPUESTADO		VALOR REALIZADO		1er. Trimestre		2do. Trimestre		3er. Trimestre		4to. Trimestre		MIR COMPLETADO (Presupuesto vs. Realizado)		
01		Atención de la Salud a la Población más Vulnerable										X		X		34,818,000.71		3,832,096.81		2,921,869.41		0		375,100.01		967,769.04		-		-		
01		Personas con Discapacidad										Núm. De Benef.		3,732		-		-		-		-		85,877.04		127,274.57		-		-		
Actividad		Medida del Indicador	Definición	Fórmula	Unidad de Medida / Frecuencia	Tipo de Indicador (Cuantitativo o Cualitativo)	Ejemplar	Año de la Línea Base		Indicador de la Línea Base	Meta del Indicador	Avance 1er. Trimestre		Avance 2do. Trimestre		Avance 3er. Trimestre		Avance 4to. Trimestre		Análisis e Interpretación de los datos		Fuente de Información y Método de Verificación de los Datos										
ACTIVIDAD		Medida del Indicador	Definición	Fórmula	Unidad de Medida / Frecuencia	Tipo de Indicador (Cuantitativo o Cualitativo)	Ejemplar	Año de la Línea Base		Indicador de la Línea Base	Meta del Indicador	Avance 1er. Trimestre		Avance 2do. Trimestre		Avance 3er. Trimestre		Avance 4to. Trimestre		Análisis e Interpretación de los datos		Fuente de Información y Método de Verificación de los Datos										
CA1A1 Realización de sesiones de capacitación especializada para médicos especialistas		Porcentaje de sesiones de capacitación para especialistas médicos realizadas	Muestra las sesiones de capacitación especializada otorgadas al personal médico que labora en el CREE	(Sesiones de capacitación para especialistas médicos realizadas / Sesiones de capacitación para especialistas médicos programadas) * 100	Porcentaje Trimestre	Gestión Eficacia	- La realización de sesiones de capacitación para especialistas médicos otorgadas al personal médico que labora en el CREE	2021 100.00%		Sesiones de capacitación para especialistas médicos realizadas	1	0		1		0		0		Se programaron 1 sesión de capacitación para especialistas médicos otorgadas al personal médico que labora en el CREE		Programa de Atención Médica Especializada (PAME) CREE										
CA1A1 Mantenimiento preventivo y correctivo de equipo de apoyo diagnóstico		Porcentaje de revisiones preventivas y correctivas al equipo de apoyo diagnóstico realizadas	Muestra las revisiones técnicas preventivas y correctivas realizadas al equipo de apoyo diagnóstico otorgadas al personal que labora en el CREE	(Revisiones preventivas y correctivas al equipo realizadas / Revisiones preventivas y correctivas al equipo programadas) * 100	Porcentaje Trimestre	Gestión Eficacia	- El equipo de apoyo diagnóstico del CREE funciona de manera correcta en condiciones óptimas de uso	2021 100.00%		Revisiones preventivas y correctivas al equipo de apoyo diagnóstico realizadas	1	0		0		0		0		Se programaron 1 revisión preventiva y correctiva al equipo de apoyo diagnóstico otorgadas al personal que labora en el CREE		Programa de Mantenimiento Preventivo y Correctivo (PMPC) CREE										
CA1A1 Capacitación especializada para personal paramédico		Porcentaje de sesiones de capacitación para especialistas paramédicos realizadas	Muestra las sesiones de capacitación especializada otorgadas al personal paramédico que labora en el CREE	(Sesiones de capacitación para especialistas paramédicos realizadas / Sesiones de capacitación para especialistas paramédicos programadas) * 100	Porcentaje Trimestre	Gestión Eficacia	- La realización de sesiones de capacitación para especialistas paramédicos otorgadas al personal paramédico que labora en el CREE	2021 100.00%		Sesiones de capacitación para especialistas paramédicos realizadas	1	0		0		0		0		Se programaron 1 sesión de capacitación para especialistas paramédicos otorgadas al personal paramédico que labora en el CREE		Programa de Atención Médica Especializada (PAME) CREE										
CA1A1 Gestión de programas de capacitación laboral para personas con discapacidad		Porcentaje de eventos de capacitación laboral para personas con discapacidad	Muestra los eventos de capacitación para el trabajo otorgados a personas con discapacidad	(Programas de capacitación laboral / Programas de capacitación laboral programados) * 100	Porcentaje Trimestre	Gestión Eficacia	- La realización de programas de capacitación laboral para personas con discapacidad	2021 0.00%		Programas de capacitación laboral para personas con discapacidad	2	0		0		0		0		Se programaron 2 programas de capacitación laboral para personas con discapacidad		Programa de Atención Médica Especializada (PAME) CREE										
CA1A1 Educación y fideicomiso a personas con discapacidad		Porcentaje de acciones de seguimiento realizadas a las personas incluidas al Programa de Inclusión Educativa	Muestra las acciones de seguimiento realizadas a las personas con discapacidad que fueron beneficiadas por el programa de Inclusión Educativa	(Número de acciones de seguimiento realizadas / Número de acciones de seguimiento a las personas incluidas al programa de Inclusión Educativa programadas) * 100	Porcentaje Trimestre	Gestión Eficacia	- El seguimiento de las acciones de seguimiento realizadas a las personas con discapacidad que fueron beneficiadas por el programa de Inclusión Educativa	2021 0.00%		Acciones de seguimiento realizadas a las personas incluidas al Programa de Inclusión Educativa	100	0		20		0		0		Se programaron 100 acciones de seguimiento realizadas a las personas incluidas al Programa de Inclusión Educativa		Programa de Atención Médica Especializada (PAME) CREE										
CA1A1 Realización de eventos de inclusión laboral de la discapacidad en instituciones educativas		Porcentaje de eventos de capacitación para la prevención y atención oportuna de la discapacidad realizados	Muestra los eventos de orientación y atención oportuna de la discapacidad realizados	(Número de eventos de prevención y atención oportuna de la discapacidad realizados / Número de eventos de prevención y atención oportuna de la discapacidad programados) * 100	Porcentaje Trimestre	Gestión Eficacia	- El evento de capacitación para la prevención y atención oportuna de la discapacidad	2021 10.22%		Eventos de capacitación para la prevención y atención oportuna de la discapacidad realizados	83	18		20		0		0		Se programaron 83 eventos de capacitación para la prevención y atención oportuna de la discapacidad		Programa de Atención Médica Especializada (PAME) CREE										
CA1A1 Gestión de capacitación especializada para personal de los servicios terapéuticos		Porcentaje de sesiones de capacitación para especialistas terapéuticos realizadas	Muestra las sesiones de capacitación especializada otorgadas al personal de servicios terapéuticos que labora en el CREE	(Sesiones de capacitación para especialistas terapéuticos realizadas / Sesiones de capacitación para especialistas terapéuticos programadas) * 100	Porcentaje Trimestre	Gestión Eficacia	- La realización de sesiones de capacitación para especialistas terapéuticos otorgadas al personal de servicios terapéuticos que labora en el CREE	2021 0.00%		Sesiones de capacitación para especialistas terapéuticos realizadas	1	0		0		0		0		Se programaron 1 sesión de capacitación para especialistas terapéuticos otorgadas al personal de servicios terapéuticos que labora en el CREE		Programa de Atención Médica Especializada (PAME) CREE										


DR. BENIGNO RODRÍGUEZ LÓPEZ
DIRECTOR
CREE TEPIC


MTR. MAURO LUGO DAGUIRRE
DIRECTOR GENERAL
SINFEH


MRA. HUGO EFRAÍN DELGADO LO CRISTERNA
JEFE DEL DPTO. ADMINISTRATIVO
CREE TEPIC

04-JA-22
Fecha



SISTEMA PARA EL DESARROLLO INTEGRAL DE LA FAMILIA DEL ESTADO DE NAYARIT
CENTRO DE REHABILITACION Y EDUCACION ESPECIAL
Estado de Situación Financiera al 30 de Junio del 2022

	2022		2022
ACTIVO		OTROS ACTIVOS CIRCULANTES	\$0.00
ACTIVO CIRCULANTE	\$466,934.44	VALORES EN GARANTÍA	\$0.00
EFFECTIVO Y EQUIVALENTES	\$464,834.44	BIENES DERIVADOS DE EMBARGOS, DÍCOMISOS, ASEGURAMIENTOS Y DACIÓN EN PAGO	\$0.00
EFFECTIVO	\$10,000.00	ADQUISICIÓN CON FONDOS DE TERCEROS	\$0.00
BANCOS/TESORERÍA	\$235,485.07	Total de Activos Circulantes	\$466,934.44
BANCOS/DEPENDENCIAS Y OTROS	\$0.00	ACTIVO NO CIRCULANTE	\$284,678.88
INVERSIONES TEMPORALES (HASTA 3 MESES)	\$0.00	INVERSIONES A LARGO PLAZO	\$0.00
FONDOS CON AFECTACIÓN ESPECÍFICA	\$0.00	TÍTULOS Y VALORES A LARGO PLAZO	\$0.00
DEPÓSITOS DE FONDOS DE TERCEROS EN GARANTÍA Y/O ADMINISTRACIÓN	\$209,331.00	FIDEICOMISOS, MANDATOS Y CONTRATOS ANÁLOGOS	\$0.00
OTROS EFECTIVOS Y EQUIVALENTES	\$118.37	DERECHOS A RECIBIR EFECTIVO O EQUIVALENTES A LARGO PLAZO	\$0.00
DERECHOS A RECIBIR EFECTIVO O EQUIVALENTES	\$72,000.00	DOCUMENTOS POR COBRAR A LARGO PLAZO	\$0.00
INVERSIONES FINANCIERAS DE CORTO PLAZO	\$0.00	DEUDORES DIVERSOS A LARGO PLAZO	\$0.00
CUENTAS POR COBRAR A CORTO PLAZO	\$12,000.00	INGRESOS POR RECUPERAR A LARGO PLAZO	\$0.00
DEUDORES DIVERSOS POR COBRAR A CORTO PLAZO	\$0.00	PRÉSTAMOS OTORGADOS A LARGO PLAZO	\$0.00
INGRESOS POR RECUPERAR A CORTO PLAZO	\$0.00	OTROS DERECHOS A RECIBIR EFECTIVO O EQUIVALENTES A LARGO PLAZO	\$0.00
DEUDORES POR ANTICIPOS DE LA TESORERÍA A CORTO PLAZO	\$0.00	BIENES INMUEBLES, INFRAESTRUCTURA Y CONSTRUCCIONES EN PROCESO	\$0.00
PRÉSTAMOS OTORGADOS A CORTO PLAZO	\$0.00	TERRENOS	\$0.00
OTROS DERECHOS A RECIBIR EFECTIVO O EQUIVALENTES A CORTO PLAZO	\$0.00	VIVIENDAS	\$0.00
DERECHOS A RECIBIR BIENES O SERVICIOS	\$0.00	EDIFICIOS NO HABITACIONALES	\$0.00
ANTICIPO A PROVEEDORES POR ADQUISICIÓN DE BIENES Y PRESTACIÓN DE SERVICIOS A CORTO PLAZO	\$0.00	INFRAESTRUCTURA	\$0.00
ANTICIPO A PROVEEDORES POR ADQUISICIÓN DE BIENES INMUEBLES Y MUEBLES A CORTO PLAZO	\$0.00	CONSTRUCCIONES EN PROCESO EN BIENES DE DOMINIO PÚBLICO	\$0.00
ANTICIPO A PROVEEDORES POR ADQUISICIÓN DE BIENES INTANGIBLES A CORTO PLAZO	\$0.00	CONSTRUCCIONES EN PROCESO EN BIENES PROPIOS	\$0.00
ANTICIPO A CONTRATISTAS POR OBRAS PÚBLICAS A CORTO PLAZO	\$0.00	BIENES MUEBLES	\$1,494,588.77
OTROS DERECHOS A RECIBIR BIENES O SERVICIOS A CORTO PLAZO	\$0.00	MOBILIARIO Y EQUIPO DE ADMINISTRACIÓN	\$1,232,887.40
INVENTARIOS	\$0.00	MOBILIARIO Y EQUIPO EDUCACIONAL Y RECREATIVO	\$11,797.72
INVENTARIO DE MERCANCIAS PARA VENTA	\$0.00	EQUIPO E INSTRUMENTAL MÉDICO Y DE LABORATORIO	\$41,894.49
INVENTARIO DE MERCANCIAS TERMINADAS	\$0.00	VEHÍCULOS Y EQUIPO DE TRANSPORTE	\$0.00
INVENTARIO DE MERCANCIAS EN PROCESO DE ELABORACIÓN	\$0.00	MAQUINARIA, OTROS EQUIPOS Y HERRAMIENTAS	\$210,240.16
INVENTARIO DE MATERIAS PRIMAS, MATERIALES Y SUMINISTROS PARA PRODUCCIÓN	\$0.00	ACTIVOS BIOLÓGICOS	\$0.00
BIENES EN TRÁNSITO	\$0.00		
ALMACÉNES	\$0.00		
ALMACÉN DE MATERIALES Y SUMINISTROS DE CONSUMO	\$0.00		
ESTIMACIÓN POR PÉRDIDA O DETERIORO DE ACTIVOS CIRCULANTES	\$0.00		
ESTIMACIONES PARA CUENTAS INCOBRABLES POR DERECHOS A RECIBIR EFECTIVO O EQUIVALENTES	\$0.00		
ESTIMACIÓN POR DETERIORO DE INVENTARIOS	\$0.00		



SISTEMA PARA EL DESARROLLO INTEGRAL DE LA FAMILIA DEL ESTADO DE NAYARIT CENTRO DE REHABILITACION Y EDUCACION ESPECIAL

Estado de Situación Financiera al 30 de Junio del 2022

	2022		2022
ACTIVOS INTANGIBLES	\$0.00	PASIVO	
SOFTWARE	\$0.00		
PATENTES, MARCAS Y DERECHOS	\$0.00	PASIVO CIRCULANTE	\$5,041.92
CONCESIONES Y FRANQUICIAS	\$0.00	CUENTAS POR PAGAR A CORTO PLAZO	\$5,041.92
LICENCIAS	\$0.00	SERVICIOS PERSONALES POR PAGAR A CORTO PLAZO	\$0.00
OTROS ACTIVOS INTANGIBLES	\$0.00	PROVEEDORES POR PAGAR A CORTO PLAZO	\$0.00
DEPRECIACIÓN, DETERIORO Y AMORTIZACIÓN ACUMULADA DE BIENES	\$1,211,911.73	CONTRATISTAS POR OBRAS PÚBLICAS POR PAGAR A CORTO PLAZO	\$0.00
DEPRECIACIÓN ACUMULADA DE BIENES INMUEBLES	\$0.00	PARTICIPACIONES Y APORTACIONES POR PAGAR A CORTO PLAZO	\$0.00
DEPRECIACIÓN ACUMULADA DE INFRAESTRUCTURA	\$0.00	TRANSFERENCIAS OTORGADAS POR PAGAR A CORTO PLAZO	\$0.00
DEPRECIACIÓN ACUMULADA DE BIENES MUEBLES	\$1,211,911.73	INTERESES, COMISIONES Y OTROS GASTOS DE LA DEUDA PÚBLICA POR PAGAR A CORTO PLAZO	\$0.00
DETERIORO ACUMULADO DE ACTIVOS BIOLÓGICOS	\$0.00	RETENCIONES Y CONTRIBUCIONES POR PAGAR A CORTO PLAZO	\$4,041.92
AMORTIZACIÓN ACUMULADA DE ACTIVOS INTANGIBLES	\$0.00	DEVOLUCIONES DE LA LEY DE INGRESOS POR PAGAR A CORTO PLAZO	\$0.00
ACTIVOS DIFERIDOS	\$0.00	OTRAS CUENTAS POR PAGAR A CORTO PLAZO	\$1,000.02
ESTUDIOS, FORMULACIÓN Y EVALUACIÓN DE PROYECTOS	\$0.00	DOCUMENTOS POR PAGAR A CORTO PLAZO	\$0.00
DERECHOS SOBRE BIENES EN RÉGIMEN DE ARRENDAMIENTO FINANCIERO	\$0.00	DOCUMENTOS COMERCIALES POR PAGAR A CORTO PLAZO	\$0.00
GASTOS PAGADOS POR ADELANTADO A LARGO PLAZO	\$0.00	DOCUMENTOS CON CONTRATISTAS POR OBRAS PÚBLICAS POR PAGAR A CORTO PLAZO	\$0.00
ANTICIPOS A LARGO PLAZO	\$0.00	OTROS DOCUMENTOS POR PAGAR A CORTO PLAZO	\$0.00
BENEFICIOS AL RETIRO DE EMPLEADOS PAGADOS POR ADELANTADO	\$0.00	PORCIÓN A CORTO PLAZO DE LA DEUDA PÚBLICA A LARGO PLAZO	\$0.00
OTROS ACTIVOS DIFERIDOS	\$0.00	PORCIÓN A CORTO PLAZO DE LA DEUDA PÚBLICA EXTERNA	\$0.00
ESTIMACIÓN POR PÉRDIDA O DETERIORO DE ACTIVOS NO CIRCULANTES	\$0.00	PORCIÓN A CORTO PLAZO DE ARRENDAMIENTO FINANCIERO	\$0.00
ESTIMACIONES POR PÉRDIDA DE CUENTAS INCOBRABLES DE DOCUMENTOS POR COBRAR A LARGO PLAZO	\$0.00	TÍTULOS Y VALORES A CORTO PLAZO	\$0.00
ESTIMACIONES POR PÉRDIDA DE CUENTAS INCOBRABLES DE DEUDORES DIVERSOS POR COBRAR A LARGO PLAZO	\$0.00	TÍTULOS Y VALORES DE LA DEUDA PÚBLICA EXTERNA A CORTO PLAZO	\$0.00
ESTIMACIONES POR PÉRDIDA DE CUENTAS INCOBRABLES DE INGRESOS POR COBRAR A LARGO PLAZO	\$0.00	INGRESOS COBRADOS POR ADELANTADO A CORTO PLAZO	\$0.00
ESTIMACIONES POR PÉRDIDA DE CUENTAS INCOBRABLES DE PRÉSTAMOS OTORGADOS A LARGO PLAZO	\$0.00	OTROS PASIVOS DIFERIDOS A CORTO PLAZO	\$0.00
ESTIMACIONES POR PÉRDIDA DE OTRAS CUENTAS INCOBRABLES A LARGO PLAZO	\$0.00	FONDOS EN GARANTÍA A CORTO PLAZO	\$0.00
OTROS ACTIVOS NO CIRCULANTES	\$0.00	FONDOS EN ADMINISTRACIÓN A CORTO PLAZO	\$0.00
BIENES EN CONCESIÓN	\$0.00	FONDOS CONTINGENTES A CORTO PLAZO	\$0.00
BIENES EN ARRENDAMIENTO FINANCIERO	\$0.00	FONDOS DE FIDEICOMISOS, MANDATOS Y CONTRATOS ANÁLOGOS A CORTO PLAZO	\$0.00
BIENES EN COMODATO	\$0.00	OTROS FONDOS DE TERCEROS EN GARANTÍA Y/O ADMINISTRACIÓN A CORTO PLAZO	\$0.00
Total de Activos No Circulantes	\$284,678.58	VALORES Y BIENES EN GARANTÍA A CORTO PLAZO	\$0.00
		PROVISIONES A CORTO PLAZO	\$0.00
Total de Activos	\$791,613.02		



SISTEMA PARA EL DESARROLLO INTEGRAL DE LA FAMILIA DEL ESTADO DE NAYARIT
CENTRO DE REHABILITACION Y EDUCACION ESPECIAL
Estado de Situación Financiera al 30 de Junio del 2022

	<u>2022</u>		<u>2022</u>
PROVISIÓN PARA DEMANDAS Y JUICIOS A CORTO PLAZO	\$0.00	PROVISIÓN PARA PENSIONES A LARGO PLAZO	\$0.00
PROVISIÓN PARA CONTINGENCIAS A CORTO PLAZO	\$0.00	PROVISIÓN PARA CONTINGENCIAS A LARGO PLAZO	\$0.00
OTRAS PROVISIONES A CORTO PLAZO	\$0.00	OTRAS PROVISIONES A LARGO PLAZO	\$0.00
OTROS PASIVOS A CORTO PLAZO	\$0.00	Total de Pasivos No Circulantes	\$0.00
INGRESOS POR CLASIFICAR	\$0.00		
RECAUDACIÓN POR PARTICIPAR	\$0.00	Total de Pasivos	\$5,041.92
OTROS PASIVOS CIRCULANTES	\$0.00		
Total de Pasivos Circulantes	\$5,041.92	HACIENDA PÚBLICA/ PATRIMONIO	
<u>PASIVO NO CIRCULANTE</u>	<u>\$0.00</u>	<u>HACIENDA PÚBLICA/PATRIMONIO CONTRIBUIDO</u>	<u>\$857,792.01</u>
CUENTAS POR PAGAR A LARGO PLAZO	\$0.00	APORTACIONES	\$0.00
PROVEEDORES POR PAGAR A LARGO PLAZO	\$0.00	ACTUALIZACIÓN DE LA HACIENDA PÚBLICA/PATRIMONIO	\$857,792.01
CONTRATISTAS POR OBRAS PÚBLICAS POR PAGAR A LARGO PLAZO	\$0.00	<u>HACIENDA PÚBLICA/ PATRIMONIO GENERADO</u>	<u>\$89,779.09</u>
DOCUMENTOS POR PAGAR A LARGO PLAZO	\$0.00	RESULTADOS DEL EJERCICIO (AHORRO/ DESAHORRO)	\$165,546.98
DOCUMENTOS COMERCIALES POR PAGAR A LARGO PLAZO	\$0.00	RESULTADOS DE EJERCICIOS ANTERIORES	-\$77,067.87
DOCUMENTOS CON CONTRATISTAS POR OBRAS PÚBLICAS POR PAGAR A LARGO PLAZO	\$0.00	REVALÚOS	\$0.00
OTROS DOCUMENTOS POR PAGAR A LARGO PLAZO	\$0.00	REVALÚO DE BIENES MUEBLES	\$0.00
DEUDA PÚBLICA A LARGO PLAZO	\$0.00	OTROS REVALÚOS	\$0.00
TÍTULOS Y VALORES DE LA DEUDA PÚBLICA INTERNA A LARGO PLAZO	\$0.00	RESERVAS DE PATRIMONIO	\$0.00
TÍTULOS Y VALORES DE LA DEUDA PÚBLICA EXTERNA A LARGO PLAZO	\$0.00	RESERVAS POR CONTINGENCIAS	\$0.00
PRÉSTAMOS DE LA DEUDA PÚBLICA INTERNA POR PAGAR A LARGO PLAZO	\$0.00	CAMBIOS EN POLÍTICAS CONTABLES	\$0.00
PRÉSTAMOS DE LA DEUDA PÚBLICA EXTERNA POR PAGAR A LARGO PLAZO	\$0.00	CAMBIOS POR ERRORES CONTABLES	\$0.00
ARRENDAMIENTO FINANCIERO POR PAGAR A LARGO PLAZO	\$0.00		
PASIVOS DIFERIDOS A LARGO PLAZO	\$0.00	<u>EXCESO O INSUFICIENCIA EN LA ACTUALIZACIÓN DE LA HACIENDA PÚBLICA/ PATRIMONIO</u>	<u>\$0.00</u>
CRÉDITOS DIFERIDOS A LARGO PLAZO	\$0.00	RESULTADO POR POSICIÓN MONETARIA	\$0.00
INTERESES COBRADOS POR ADELANTADO A LARGO PLAZO	\$0.00	RESULTADO POR TENENCIA DE ACTIVOS NO MONETARIOS	\$0.00
OTROS PASIVOS DIFERIDOS A LARGO PLAZO	\$0.00	Total Hacienda Pública/Patrimonio	\$746,571.10
FONDOS Y BIENES DE TERCEROS EN GARANTÍA Y/O ADMINISTRACIÓN A LARGO PLAZO	\$0.00		
FONDOS EN GARANTÍA A LARGO PLAZO	\$0.00	Total de Pasivo y Hacienda Pública/Patrimonio	\$751,613.02
FONDOS EN ADMINISTRACIÓN A LARGO PLAZO	\$0.00		
FONDOS CONTINGENTES A LARGO PLAZO	\$0.00		
FONDOS DE FIDEICOMISOS, MANDATOS Y CONTRATOS ANÁLOGOS A LARGO PLAZO	\$0.00		
OTROS FONDOS DE TERCEROS EN GARANTÍA Y/O ADMINISTRACIÓN A LARGO PLAZO	\$0.00		
VALORES Y BIENES EN GARANTÍA A LARGO PLAZO	\$0.00		
PROVISIONES A LARGO PLAZO	\$0.00		
PROVISIÓN PARA DEMANDAS Y JUICIOS A LARGO PLAZO	\$0.00		



SISTEMA PARA EL DESARROLLO INTEGRAL DE LA FAMILIA DEL ESTADO DE NAYARIT
CENTRO DE REHABILITACION Y EDUCACION ESPECIAL

Estado de Situación Financiera al 30 de Junio del 2022

	<u>2022</u>
CUENTAS DE ORDEN PRESUPUESTARIAS	
<u>LEY DE INGRESOS</u>	
LEY DE INGRESOS ESTIMADA	\$1,690,198.01
LEY DE INGRESOS POR EJECUTAR	\$2,325,871.91
MODIFICACIONES A LA LEY DE INGRESOS ESTIMADA	\$0.00
LEY DE INGRESOS DEVENGADA	\$1,324,254.70
LEY DE INGRESOS RECAUDADA	\$1,324,254.70
<u>PRESUPUESTO DE EGRESOS</u>	
PRESUPUESTO DE EGRESOS APROBADO	\$3,690,198.01
PRESUPUESTO DE EGRESOS POR EJERCER	\$1,778,143.88
MODIFICACIONES AL PRESUPUESTO DE EGRESOS APROBADO	\$0.00
PRESUPUESTO DE EGRESOS COMPROMETIDO	\$1,672,022.92
PRESUPUESTO DE EGRESOS DEVENGADO	\$1,125,062.91
PRESUPUESTO DE EGRESOS EJERCIDO	\$1,125,062.91
PRESUPUESTO DE EGRESOS PAGADO	\$1,125,062.91

"Bajo protesta de decir verdad declaramos que los Estados Financieros y sus notas, son razonablemente correctos y son responsabilidad del emisor".



MAESTRO MAURO LUGO IZAGUIRRE
DIRECTOR GENERAL DE DIF NAYARIT



DR. RICARDO RODRIGUEZ LÓPEZ
SUBDIRECTOR DEL CENTRO DE REHABILITACION
Y EDUCACION ESPECIAL TEPIC, NAYARIT





SISTEMA PARA EL DESARROLLO INTEGRAL DE LA FAMILIA DEL ESTADO DE NAYARIT
CENTRO DE REHABILITACION Y EDUCACION ESPECIAL

Estado de Actividades
Del 01/ene./2022 al 30/jun./2022

Concepto	2022
INGRESOS Y OTROS BENEFICIOS	
INGRESOS DE GESTIÓN	\$348,510.00
INGRESOS POR VENTA DE BIENES Y PRESTACIÓN DE SERVICIOS	\$348,510.00
PARTICIPACIONES, APORTACIONES, CONVENIOS, INCENTIVOS DERIVADOS DE LA COLABORACION FISCAL, FONDOS DISTINTOS DE APORTACIONES, TRANSFERENCIAS, ASIGNACIONES, SUBSIDIOS Y SUBVENCIONES, Y PENSIONES Y JUBILACIONES	\$975,744.70
TRANSFERENCIAS, ASIGNACIONES, SUBSIDIOS Y SUBVENCIONES, Y PENSIONES Y JUBILACIONES	\$975,744.70
SUBSIDIOS Y SUBVENCIONES	\$975,744.70
OTROS INGRESOS Y BENEFICIOS	\$200.73
OTROS INGRESOS Y BENEFICIOS VARIOS	\$200.73
OTROS INGRESOS Y BENEFICIOS VARIOS	\$200.73
Total de Ingresos y Otros Beneficios	\$1,324,455.43
GASTOS Y OTRAS PÉRDIDAS	
GASTOS DE FUNCIONAMIENTO	\$1,115,142.91
SERVICIOS PERSONALES	\$438,938.96
MATERIALES Y SUMINISTROS	\$260,498.56
SERVICIOS GENERALES	\$365,704.37
TRANSFERENCIAS, ASIGNACIONES, SUBSIDIOS Y OTRAS AYUDAS	\$0.00
PARTICIPACIONES Y APORTACIONES	\$0.00
INTERESES, COMISIONES Y OTROS GASTOS DE LA DEUDA PUBLICA	\$0.00
OTROS GASTOS Y PÉRDIDAS EXTRAORDINARIAS	\$43,465.56
ESTIMACIONES, DEPRECIACIONES, DETERIOROS, OBSOLESCENCIA Y AMORTIZACIONES	\$43,465.56
INVERSION PUBLICA	\$0.00
Total de Gastos y otras Pérdidas	\$1,158,608.47
Resultado del Ejercicio (Ahorro/Desahorro)	\$165,846.96

"Bajo protesta de decir verdad declaramos que los Estados Financieros y sus notas, son razonablemente correctos y son responsabilidad del emisor".


MAESTRO MAURO LUGO IZAGUIRRE
DIRECTOR GENERAL DE DIF NAYARIT


DR. RICARDO RODRIGUEZ LOPEZ
SUBDIRECTOR DEL CENTRO DE
REHABILITACION Y EDUCACION ESPECIAL,
TEPIC, NAYARIT

SISTEMA PARA EL DESARROLLO INTEGRAL DE LA FAMILIA DEL ESTADO DE NAYARIT

CENTRO DE REHABILITACIÓN Y EDUCACIÓN ESPECIAL

NOTAS AL AVANCE DE GESTION FINANCIERA

01 DE ABRIL AL 30 DE JUNIO DE 2022

I.-El Balance Presupuestario

El balance presupuestario del trimestre del 1 de abril al 30 de junio de 2022, no presento recurso disponible negativo a que hace referencia la ley de disciplina financiera de las entidades federativas y municipios

II.-El número, nombre y ubicación de las obras y acciones realizadas, indicando la inversión aprobada, los recursos ejercidos y saldos generados.

No aplica

III.- Aumento y creación de Presupuestos de Egresos.

No aplica

IV.- Información de Financiamiento u obligaciones Contraídas.

No aplica

V.- Obligaciones a corto plazo.


No aplica

VI.- Información de la deuda estatal garantizada.

No aplica

VII.- Información Adicional.

En el modulo de bienes muebles se refleja una diferencia de .08 centavos que corresponden a el alta de un bien mueble que no se ha podido detectar.



MAESTRO, MAURO LUGO IZAGUIRRE
DIRECTOR GENERAL DE DIF NAYARIT



DR. RICARDO RODRIGUEZ LÓPEZ
SUBDIRECTOR DEL CENTRO DE REHABILITACIÓN
Y EDUCACION ESPECIAL TEPIC, NAYARIT

ESTRUCTURA PARA EL DESARROLLO INTEGRAL DE LA FAMILIA DEL ESTADO DE NAYARIT (E)

CENTRO DE REHABILITACIÓN Y EDUCACIÓN ESPECIAL

Estado de Situación Financiera Detallado - LPF

A/ 30 de Junio de 2022 y al 31 de Diciembre de 2021 (E)

(R0202)

Concepto (E)	30 de junio de 2022 (E)	31 de diciembre de 2021 (E)	Concepto (E)	30 de junio de 2022 (E)	31 de diciembre de 2021 (E)
ACTIVO			PASIVO		
Activo Circulante			Activo Circulante		
a. Efectivo y Equivalentes (a1+a2+a3+a4+a5+a6)	454,334.44	313,754.81	a. Cuentas por Pagar a Corto Plazo (a1+a2+a3+a4+a5+a6+a7+a8+a9)	5,041.32	89,254.81
a1) Efectivo	10,300.00	0.00	a1) Servicios Personales por Pagar a Corto Plazo	0.00	11,519.74
a2) Bancos/Tejeras	236,485.07	110,305.44	a2) Proveedores por Pagar a Corto Plazo	0.00	36,947.02
a3) Bonos/Depositos y Otros	0.00	0.00	a3) Contratos por Otros Pagos por Pagar a Corto Plazo	0.00	0.00
a4) Inversiones Temporales (Hasta 3 meses)	0.00	0.00	a4) Participaciones y Aportaciones por Pagar a Corto Plazo	0.00	0.00
a5) Fondos con Menor Riesgo	0.00	0.00	a5) Transmisiones (Dividendos) por Pagar a Corto Plazo	0.00	0.00
a6) Depósitos de Fondos de Terceros en Garantía y/o Administración	208,201.00	200,331.00	a6) Intereses, Comisiones y Otros Gastos de la Deuda Pública por Pagar a Corto Plazo	0.00	0.00
a7) Otros Efectivos y Equivalentes	118.27	118.27	a7) Retenciones y Contribuciones por Pagar a Corto Plazo	4,041.50	10,007.05
b. Derechos a Recibir Efectivo o Equivalentes (b1+b2+b3+b4+b5+b6)	12,800.00	12,800.00	a8) Descontos de la Ley de Ingresos por Pagar a Corto Plazo	0.00	0.00
b1) Inversiones Financieras de Corto Plazo	0.00	0.00	a9) Otras Cuentas por Pagar a Corto Plazo	1,000.00	1,000.00
b2) Cuentas por Cobrar a Corto Plazo	12,800.00	12,800.00	b. Documentos por Pagar a Corto Plazo (b1+b2+b3)	0.00	0.00
b3) Deudas Diferidas por Cobrar a Corto Plazo	0.00	0.00	b1) Documentos Comerciales por Pagar a Corto Plazo	0.00	0.00
b4) Ingresos por Recuperar a Corto Plazo	0.00	0.00	b2) Documentos por Contratar por Otros Pagos por Pagar a Corto Plazo	0.00	0.00
b5) Deudas por Anticipos de la Tesorería a Corto Plazo	0.00	0.00	b3) Otros Documentos por Pagar a Corto Plazo	0.00	0.00
b6) Préstamos Otorgados a Corto Plazo	0.00	0.00	c. Posición a Corto Plazo de la Deuda Pública (c1+c2)	0.00	0.00
b7) Otros Derechos a Recibir Efectivo o Equivalentes a Corto Plazo	0.00	0.00	c1) Posición a Corto Plazo de la Deuda Pública	0.00	0.00
c. Deudas a Recibir Bienes o Servicios (c1+c2+c3+c4+c5)	0.00	0.00	c2) Posición a Corto Plazo de Arrendamiento Financiero	0.00	0.00
c1) Arriendo a Proveedores por Adquisición de Bienes y Prestación de Servicios a Corto Plazo	0.00	0.00	d. Títulos y Valores a Corto Plazo	0.00	0.00
c2) Arriendo a Proveedores por Adaptación de Bienes Inmuebles y Muebles a Corto Plazo	0.00	0.00	e. Pasivos (diferidos) a Corto Plazo (e1+e2+e3)	0.00	0.00
c3) Arriendo a Proveedores por Adquisición de Bienes Intangibles a Corto Plazo	0.00	0.00	e1) Ingresos Cobrados por Adelantado a Corto Plazo	0.00	0.00
c4) Arriendo a Contratistas por Obras Públicas a Corto Plazo	0.00	0.00	e2) Ingresos Cobrados por Adelantado a Corto Plazo	0.00	0.00
c5) Otros Derechos a Recibir Bienes o Servicios a Corto Plazo	0.00	0.00	e3) Otros Pasivos Diferidos a Corto Plazo	0.00	0.00
d. Inventarios (d1+d2+d3+d4+d5)	0.00	0.00	f. Fondos y Bonos de Terceros en Garantía y/o Administración a Corto Plazo (f1+f2+f3+f4+f5+f6)	0.00	0.00
d1) Inventario de Mercancías para Venta	0.00	0.00	f1) Fondos en Garantía a Corto Plazo	0.00	0.00
d2) Inventario de Mercancías Terminadas	0.00	0.00	f2) Fondos en Administración a Corto Plazo	0.00	0.00
d3) Inventario de Mercancías en Proceso de Elaboración	0.00	0.00	f3) Fondos Contingentes a Corto Plazo	0.00	0.00
d4) Inventario de Materias Primas, Materiales y Suministros para Producción	0.00	0.00	f4) Fondos de Fideicomisos, Mandatos y Contratos Anticipos a Corto Plazo	0.00	0.00
d5) Bienes en Trabajo	0.00	0.00	f5) Otros Fondos de Terceros en Garantía y/o Administración a Corto Plazo	0.00	0.00
e. Almacenes	0.00	0.00	f6) Valores y Bienes en Garantía a Corto Plazo	0.00	0.00
f. Estimación por Pérdida o Defecto de Activos Circulantes (f1+f2)	0.00	0.00	g. Provisiones a Corto Plazo (g1+g2+g3)	0.00	0.00
f1) Estimaciones para Cuentas Incobrables por Derechos a Recibir Efectivo o Equivalentes	0.00	0.00	g1) Provisiones para Demandas y Actos a Corto Plazo	0.00	0.00
f2) Estimación por Defecto de Inventarios	0.00	0.00	g2) Provisiones para Contingencias a Corto Plazo	0.00	0.00
g. Otros Activos Circulantes (g1+g2+g3+g4)	0.00	0.00	g3) Otras Provisiones a Corto Plazo	0.00	0.00
g1) Valores en Garantía	0.00	0.00	h. Otros Pasivos a Corto Plazo (h1+h2+h3)	0.00	0.00
g2) Bienes en Garantía (reserva depósitos de fondos)	0.00	0.00	h1) Ingresos por Clasificar	0.00	0.00
g3) Bienes Derivados de Embargos, Decomisos, Aseguramiento y Dación en Pago	0.00	0.00	h2) Reclamación por Participar	0.00	0.00
g4) Adquisición con Fondos de Terceros	0.00	0.00	h3) Otros Pasivos Circulantes	0.00	0.00
IA. Total de Activos Circulantes (IA = a + b + c + d + e + f + g)	467,134.44	326,554.81	IA. Total de Pasivos Circulantes (IA = a + b + c + d + e + f + g + h)	5,041.32	89,254.81
Activo No Circulante			Pasivo No Circulante		
a. Inversiones Financieras a Largo Plazo	0.00	0.00	a. Cuentas por Pagar a Largo Plazo	0.00	0.00
b. Derechos a Recibir Efectivo o Equivalentes a Largo Plazo	0.00	0.00	b. Documentos por Pagar a Largo Plazo	0.00	0.00
c. Bienes Inmuebles, Inmateriales y Contrataciones en Proceso	0.00	0.00	c. Deuda Pública a Largo Plazo	0.00	0.00
d. Bienes Muebles	1,486,989.77	1,486,989.77	d. Pasivos Diferidos a Largo Plazo	0.00	0.00
e. Activos Intangibles	0.00	0.00	e. Fondos y Bonos de Terceros en Garantía y/o Administración a Largo Plazo	0.00	0.00
f. Depreciación, Gasto y Amortización Acumulada de Bienes	-1,211,911.19	-1,186,445.69	f. Provisiones a Largo Plazo	0.00	0.00
g. Activos Diferidos	0.00	0.00	IB. Total de Pasivos No Circulantes (IB = a + b + c + d + e + f)	0.00	0.00
h. Estimación por Pérdida o Defecto de Activos no Circulantes	0.00	0.00	I. Total del Pasivo (I = IA + IB)	5,041.32	89,254.81
i. Otros Activos no Circulantes	0.00	0.00	HACIENDA PÚBLICA/PATRIMONIO		
II. Total de Activos No Circulantes (II = a + b + c + d + e + f + g + h + i)	265,078.58	370,544.14	IIA. Hacienda Pública/Patrimonio Contribuido (IIA = a + b + c)	697,182.31	697,182.31
I. Total del Activo (I = IA + II)	732,212.92	697,098.95	a. Aportaciones	0.00	0.00
			b. Compras de Capital	0.00	0.00
			c. Actualización de la Hacienda Pública/Patrimonio	697,182.31	697,182.31
			IIIB. Hacienda Pública/Patrimonio Generado (IIIB = a + b + c + d + e)	38,779.29	-77,067.87
			a. Resultados del Gestión (Abono/Desabono)	166,946.90	166,946.85
			b. Resultados de Ejercicios Anteriores	-77,067.87	-223,013.52
			c. Revalúos	0.00	0.00
			d. Reservas	0.00	0.00
			e. Rectificaciones de Resultados de Ejercicios Anteriores	0.00	0.00
			IIIC. Exceso o Insuficiencia en la Actualización de la Hacienda Pública/Patrimonio (IIIC = a + b)	0.00	0.00
			a. Resultado por Posición Monetaria	0.00	0.00
			b. Resultado por Tenencia de Activos no Monetarios	0.00	0.00
			II. Total Hacienda Pública/Patrimonio (II = IIA + IIIB + IIIC)	765,971.12	580,124.14
			IV. Total del Pasivo y Hacienda Pública/Patrimonio (IV = I + II)	751,612.02	580,578.95


 MAESTRO MAURO LUGO CASAPIRE
 DIRECTOR GENERAL DE DEF NAYARIT


 DR. RICARDO MORALES LÓPEZ
 SUBDIRECTOR DEL CENTRO DE REHABILITACIÓN
 Y EDUCACIÓN ESPECIAL, TERC. NAYARIT

SISTEMA PARA EL DESARROLLO INTEGRAL DE LA FAMILIA DEL ESTADO DE NAYARIT (a)

CENTRO DE REHABILITACIÓN Y EDUCACIÓN ESPECIAL

Informe Análisis de la Deuda Pública y Otros Pasivos - LDF

Del 1 de Enero al 30 de Junio de 2022 (b)

(PESOS)

Denominación de la Deuda Pública y Otros Pasivos (c)	Saldo al 31 de diciembre de 2021 (d)	Disposiciones del Periodo (e)	Amortizaciones del Periodo (f)	Revaluaciones, Reclasificaciones y Otros Ajustes (g)	Saldo Final del Periodo (h) h=d+e-f+g	Pago de Intereses del Periodo (i)	Pago de Comisiones y demás costos asociados durante el Periodo (j)
1. Deuda Pública (1=A+B)	0.00	0.00	0.00	0.00	0.00	0.00	0.00
A. Corto Plazo (A=a1+a2+a3)	0.00	0.00	0.00	0.00	0.00	0.00	0.00
a1) Instituciones de Crédito	0.00	0.00	0.00	0.00	0.00	0.00	0.00
a2) Títulos y Valores	0.00	0.00	0.00	0.00	0.00	0.00	0.00
a3) Amendamientos Financieros	0.00	0.00	0.00	0.00	0.00	0.00	0.00
B. Largo Plazo (B=b1+b2+b3)	0.00	0.00	0.00	0.00	0.00	0.00	0.00
b1) Instituciones de Crédito	0.00	0.00	0.00	0.00	0.00	0.00	0.00
b2) Títulos y Valores	0.00	0.00	0.00	0.00	0.00	0.00	0.00
b3) Amendamientos Financieros	0.00	0.00	0.00	0.00	0.00	0.00	0.00
2. Otros Pasivos	69,254.81				5,041.92		
3. Total de la Deuda Pública y Otros Pasivos	69,254.81	0.00	0.00	0.00	5,041.92	0.00	0.00
4. Deuda Contingente 1 (Informativo)	0.00	0.00	0.00	0.00	0.00	0.00	0.00
A. Deuda Contingente 1	0.00	0.00	0.00	0.00	0.00	0.00	0.00
B. Deuda Contingente 2	0.00	0.00	0.00	0.00	0.00	0.00	0.00
C. Deuda Contingente XX	0.00	0.00	0.00	0.00	0.00	0.00	0.00
5. Valor de Instrumentos Bono Cupón Cero 2 (Informativo)	0.00	0.00	0.00	0.00	0.00	0.00	0.00
A. Instrumento Bono Cupón Cero 1	0.00	0.00	0.00	0.00	0.00	0.00	0.00
B. Instrumento Bono Cupón Cero 2	0.00	0.00	0.00	0.00	0.00	0.00	0.00
C. Instrumento Bono Cupón Cero XX	0.00	0.00	0.00	0.00	0.00	0.00	0.00

1. Se refiere a cualquier financiamiento en forma o garantía de pago definido, que sea sujeción de interés sólido o a corto plazo por los Centros Federales por sus Servicios, organismos descentralizados y empresas de participación estatal mayoritaria y subestados, estados o municipios, y por los Municipios con sus respectivos organismos descentralizados y empresas de participación municipal mayoritaria.

2. Se refiere al valor del Bono Cupón Cero que respalda el pago de los créditos asociados al mismo (Activo).

Obligaciones a Corto Plazo (k)	Monto Controlado (l)	Plazo Pactado (m)	Tasa de Interés (n)	Comisiones y Costos Relacionados (o)	Tasa Efectiva (p)
6. Obligaciones a Corto Plazo (Informativo)	0.00	0.00	0.00	0.00	0.00
A. Crédito 1	0.00	0.00	0.00	0.00	0.00
B. Crédito 2	0.00	0.00	0.00	0.00	0.00
C. Crédito XX	0.00	0.00	0.00	0.00	0.00

MESTRO MADRO LUJO AGUIRRE
DIRECTOR GENERAL DE DF NAYARIT

DR. RAFAEL RODRIGUEZ LÓPEZ
SUBDIRECTOR DEL CENTRO DE REHABILITACIÓN
Y EDUCACIÓN ESPECIAL, TERIC, NAYARIT

SISTEMA PARA EL DESARROLLO INTEGRAL DE LA FAMILIA DEL ESTADO DE YUCATÁN (S)

CENTRO DE REHABILITACIÓN Y EDUCACIÓN ESPECIAL

Informe Analítico de Obligaciones Diferentes de Financiamiento – LOF

Del 1 de Enero al 30 de Junio de 2022 (S)

(Miles de \$)

Descripción de las Obligaciones Diferentes de Financiamiento	Fecha del Contrato	Fecha de inicio de operación del proyecto	Fecha de vencimiento	Monto de la inversión pactado	Plazo pactado	Monto por pagar mensual del pago de la contraprestación	Monto promedio mensual del pago de la contraprestación correspondiente al pago de inversión	Monto pagado de la inversión al 30 de Junio de 2022	Monto pagado de la inversión actualizado al 30 de Junio de 2022	Saldo pendiente por pagar de la inversión al 30 de Junio de 2022
(a)	(b)	(c)	(d)	(e)	(f)	(g)	(h)	(i)	(j)	(k) = (g) - (j)
A. Asociaciones Público Privadas (APPs) (A+a+b+c+d)				0.00		0.00	0.00	0.00	0.00	0.00
a) APP 1				0.00		0.00	0.00	0.00	0.00	0.00
b) APP 2				0.00		0.00	0.00	0.00	0.00	0.00
c) APP 3				0.00		0.00	0.00	0.00	0.00	0.00
d) APP XI				0.00		0.00	0.00	0.00	0.00	0.00
B. Otros Instrumentos (B+b1+b2+c)				0.00		0.00	0.00	0.00	0.00	0.00
b1) Otro Instrumento 1				0.00		0.00	0.00	0.00	0.00	0.00
b2) Otro Instrumento 2				0.00		0.00	0.00	0.00	0.00	0.00
c) Otro Instrumento 3				0.00		0.00	0.00	0.00	0.00	0.00
d) Otro Instrumento XI				0.00		0.00	0.00	0.00	0.00	0.00
C. Total de Obligaciones Diferentes de Financiamiento (C=A+B)				0.00		0.00	0.00	0.00	0.00	0.00

MAESTRO MAURO LUJO GONZALEZ
DIRECTOR GENERAL DE DE YUCATÁN

DR. OSCAR FERRER LÓPEZ
SUBDIRECTOR DEL CENTRO DE REHABILITACIÓN
Y EDUCACIÓN ESPECIAL TERC. YUCATÁN

SISTEMA PARA EL DESARROLLO INTEGRAL DE LA FAMILIA DEL ESTADO DE YAYAITI (a)
CENTRO DE REHABILITACIÓN Y EDUCACIÓN ESPECIAL
Balance Presupuestario - LDF
Del 1 de Enero al 30 de Junio de 2022 (b)
(PESOS)

Concepto (c)	Estimado/ Aprobado (d)	Devengado	Recaudado/ Pagado
A. Ingresos Totales (A = A1+A2+A3)	3,650,166.61	1,324,254.79	1,324,254.79
A1. Ingresos de Libre Disposición	3,650,166.61	1,324,254.79	1,324,254.79
A2. Transferencias Federales Etiquetadas	0.00	0.00	0.00
A3. Financiamiento Neto	0.00	0.00	0.00
B. Egresos Presupuestarios¹ (B = B1+B2)	3,650,166.61	1,125,062.91	1,125,062.91
B1. Gasto No Etiquetado (sin incluir Amortización de la Deuda Pública)	3,650,166.61	1,125,062.91	1,125,062.91
B2. Gasto Etiquetado (sin incluir Amortización de la Deuda Pública)			
C. Remanentes del Ejercicio Anterior (C = C1 + C2)	0.00	0.00	0.00
C1. Remanentes de Ingresos de Libre Disposición aplicados en el periodo		0.00	0.00
C2. Remanentes de Transferencias Federales Etiquetadas aplicados en el periodo		0.00	0.00
I. Balance Presupuestario (I = A - B + C)	0.00	199,191.79	199,191.79
II. Balance Presupuestario sin Financiamiento Neto (II = I - A3)	0.00	199,191.79	199,191.79
III. Balance Presupuestario sin Financiamiento Neto y sin Remanentes del Ejercicio Anterior (III = II - C)	0.00	199,191.79	199,191.79

Concepto	Aprobado	Devengado	Pagado
E. Intereses, Comisiones y Gastos de la Deuda (E = E1+E2)	0.00	0.00	0.00
E1. Intereses, Comisiones y Gastos de la Deuda con Gasto No Etiquetado	0.00	0.00	0.00
E2. Intereses, Comisiones y Gastos de la Deuda con Gasto Etiquetado	0.00	0.00	0.00
IV. Balance Primario (IV = III - E)	0.00	199,191.79	199,191.79

Concepto	Estimado/ Aprobado	Devengado	Recaudado/ Pagado
F. Financiamiento (F = F1 + F2)	0.00	0.00	0.00
F1. Financiamiento con Fuente de Pago de Ingresos de Libre Disposición	0.00	0.00	0.00
F2. Financiamiento con Fuente de Pago de Transferencias Federales Etiquetadas	0.00	0.00	0.00
G. Amortización de la Deuda (G = G1 + G2)	0.00	0.00	0.00
G1. Amortización de la Deuda Pública con Gasto No Etiquetado	0.00	0.00	0.00
G2. Amortización de la Deuda Pública con Gasto Etiquetado	0.00	0.00	0.00
A3. Financiamiento Neto (A3 = F - G)	0.00	0.00	0.00

Concepto	Estimado/ Aprobado	Devengado	Recaudado/ Pagado
A1. Ingresos de Libre Disposición	3,650,166.61	1,324,254.79	1,324,254.79
A3.1 Financiamiento Neto con Fuente de Pago de Ingresos de Libre Disposición (A3.1 = F1 - G1)	0.00	0.00	0.00
F1. Financiamiento con Fuente de Pago de Ingresos de Libre Disposición	0.00	0.00	0.00
G1. Amortización de la Deuda Pública con Gasto No Etiquetado	0.00	0.00	0.00
B1. Gasto No Etiquetado (sin incluir Amortización de la Deuda Pública)	3,650,166.61	1,125,062.91	1,125,062.91
C1. Remanentes de Ingresos de Libre Disposición aplicados en el periodo		0.00	0.00
V. Balance Presupuestario de Recursos Disponibles (V = A1 + A3.1 - B1 + C1)	0.00	199,191.79	199,191.79
VI. Balance Presupuestario de Recursos Disponibles sin Financiamiento Neto (VI = V - A3.1)	0.00	199,191.79	199,191.79

Concepto	Estimado/ Aprobado	Devenido	Recaudado/ Pagado
A2. Transferencias Federales Etiquetadas	0.00	0.00	0.00
A3.2 Financiamiento Neto con Fuente de Pago de Transferencias Federales Etiquetadas (A3.2 = F2 - G2)	0.00	0.00	0.00
F2. Financiamiento con Fuente de Pago de Transferencias Federales Etiquetadas	0.00	0.00	0.00
G2. Amortización de la Deuda Pública con Gasto Etiquetado	0.00	0.00	0.00
B2. Gasto Etiquetado (sin incluir Amortización de la Deuda Pública)	0.00	0.00	0.00
C2. Remanentes de Transferencias Federales Etiquetadas aplicados en el periodo		0.00	0.00
VII. Balance Presupuestario de Recursos Etiquetados (VII = A2 + A3.2 - B2 + C2)	0.00	0.00	0.00
VIII. Balance Presupuestario de Recursos Etiquetados sin Financiamiento Neto (VIII = VII - A3.2)	0.00	0.00	0.00





MAESTRO MAURO LUGO ZÚÑIGA
DIRECTOR GENERAL DE DIF NAYARIT



DR. RICARDO RODRIGUEZ LÓPEZ
SUBDIRECTOR DEL CENTRO DE REHABILITACIÓN
Y EDUCACIÓN ESPECIAL, TEPEC, NAYARIT

SISTEMA PARA EL DESARROLLO INTEGRAL DE LA FAMILIA DEL ESTADO DE NAYARIT (a)						
CENTRO DE REHABILITACION Y EDUCACION ESPECIAL						
Estado Analítico de Ingresos Detallado - LDF						
Del 1 de Enero al 30 de Junio de 2022 (b)						
(PESOS)						
Concepto (c)	Ingreso					Diferencia (e)
	Estimado (d)	Ampliaciones/ (Reducciones)	Modificado	Devengado	Recaudado	
c1) Fondo para Entidades Federativas y Municipios Productores de Hidrocarburos	0.00	0.00	0.00	0.00	0.00	0.00
c2) Fondo Minero	0.00	0.00	0.00	0.00	0.00	0.00
D. Transferencias, Asignaciones, Subsidios y Subvenciones	0.00	0.00	0.00	0.00	0.00	0.00
y Pensiones y Jubilaciones						
E. Otras Transferencias Federales Etiquetadas	0.00	0.00	0.00	0.00	0.00	0.00
II. Total de Transferencias Federales Etiquetadas (I = A + B + C + D + E)	0.00	0.00	0.00	0.00	0.00	0.00
III. Ingresos Derivados de Financiamientos (II = A)	0.00	0.00	0.00	0.00	0.00	0.00
A. Ingresos Derivados de Financiamientos	0.00	0.00	0.00	0.00	0.00	0.00
IV. Total de Ingresos (IV = I + II + III)	3,650,166.61	0.00	3,650,166.61	1,324,254.70	1,324,254.70	-2,325,911.91
Datos Informativos						
1. Ingresos Derivados de Financiamientos con Fuente de Pago de Ingresos de Libre Disposición	0.00	0.00	0.00	0.00	0.00	0.00
2. Ingresos Derivados de Financiamientos con Fuente de Pago de Transferencias Federales Etiquetadas	0.00	0.00	0.00	0.00	0.00	0.00
3. Ingresos Derivados de Financiamientos (3 = 1 + 2)	0.00	0.00	0.00	0.00	0.00	0.00


 MAESTRO MAURO LUIS LAGUIRRE
 DIRECTOR GENERAL DE DIF NAYARIT


 DR. ROBERTO RODRIGUEZ LÓPEZ
 SUBDIRECTOR DEL CENTRO DE REHABILITACIÓN
 Y EDUCACIÓN ESPECIAL, TEPIC, NAYARIT

PROGRAMA PARA EL DESARROLLO INTEGRAL DE LA FAMILIA DEL SERVIDOR DE MAYABIT (P)

CENTRO DE REHABILITACION Y EDUCACION ESPECIAL
 Estado Analítico del Ejercicio del Presupuesto de Egresos Detallado - LDF
 Clasificación por Objeto del Gasto (Capítulo y Concepto)
 Del 1 de Enero al 31 de Junio de 2022 (P)
 (PEB03)

Concepto (c)	Egresos					Subejercicio (e)
	Aprobado (a)	Aplicaciones (Reducciones)	Modificado	Devengado	Pagado	
I. Gasto No Etiquetado (I=A+B+C+D+E+F+G+H+I)	2,830,186.01	0.00	2,830,186.01	1,123,962.91	1,123,962.91	2,329,133.78
A. Servicios Personales (A=a1+a2+a3+a4+a5+a6+a7)	1,195,900.00	0.00	1,195,900.00	438,936.88	438,936.88	746,963.02
a1) Remuneraciones al Personal de Carácter Permanente	736,000.00	0.00	736,000.00	203,298.87	203,298.87	408,602.33
a2) Remuneraciones al Personal de Carácter Transitorio	42,500.00	0.00	42,500.00	0.00	0.00	42,500.00
a3) Remuneraciones Adicionales y Especiales	385,400.00	0.00	385,400.00	89,543.31	89,543.31	298,856.69
a4) Seguridad Social	0.00	0.00	0.00	0.00	0.00	0.00
a5) Otras Prestaciones Sociales y Económicas	2,000.00	0.00	2,000.00	0.00	0.00	2,000.00
a6) Previsiones	0.00	0.00	0.00	0.00	0.00	0.00
a7) Pago de Estímulos e Servidores Públicos	0.00	0.00	0.00	0.00	0.00	0.00
B. Materiales y Suministros (B=b1+b2+b3+b4+b5+b6+b7+b8+b9)	1,807,334.00	0.00	1,807,334.00	280,408.55	280,408.55	768,836.44
b1) Materiales de Administración, Entrenamiento de Documentos y Artículos Oficiales	840,634.00	-3,800.00	844,834.00	99,408.55	99,408.55	845,427.35
b2) Alimento y Utensilios	16,200.00	896.00	15,304.00	13,408.84	13,408.84	1,770.16
b3) Materiales Primas y Materiales de Producción y Comercialización	38,300.00	0.00	38,300.00	333.80	333.80	37,966.20
b4) Materiales y Artículos de Construcción y de Reparación	25,000.00	2,800.00	27,800.00	5,911.40	5,911.40	21,888.60
b5) Productos Químicos, Farmacéuticos y de Laboratorio	95,100.00	7,100.00	102,200.00	139,801.41	139,801.41	62,398.59
b6) Combustibles, Lubricantes y Aditivos	115,000.00	0.00	115,000.00	27,837.80	27,837.80	87,162.20
b7) Vestuario, Blancos, Prendas de Protección y Artículos Deportivos	20,000.00	-7,190.00	12,810.00	0.00	0.00	12,810.00
b8) Materiales y Suministros Para Seguridad	0.00	0.00	0.00	0.00	0.00	0.00
b9) Herramientas, Refacciones y Accesorios Menores	17,000.00	0.00	17,000.00	4,148.00	4,148.00	12,852.00
C. Servicios Generales (C=c1+c2+c3+c4+c5+c6+c7+c8+c9)	1,292,032.91	0.00	1,292,032.91	308,704.37	308,704.37	897,238.24
c1) Servicios Básicos	576,500.00	0.00	576,500.00	203,444.22	203,444.22	393,055.78
c2) Servicios de Arrendamiento	24,000.00	0.00	24,000.00	12,171.32	12,171.32	11,828.68
c3) Servicios Profesionales, Científicos, Técnicos y Otros Servicios	222,000.00	0.00	222,000.00	32,736.89	32,736.89	189,263.29
c4) Servicios Financieros, Bancarios y Comerciales	43,000.00	0.00	43,000.00	3,732.28	3,732.28	39,267.72
c5) Servicios de Instalación, Reparación, Mantenimiento y Conservación	380,724.00	0.00	380,724.00	38,378.71	38,378.71	344,345.29
c6) Servicios de Comunicación Social y Publicidad	0.00	0.00	0.00	0.00	0.00	0.00
c7) Servicios de Traducción y Valores	73,000.00	0.00	73,000.00	7,758.18	7,758.18	65,241.82
c8) Servicios Oficiales	4,800.00	0.00	4,800.00	1,200.00	1,200.00	3,600.00
c9) Otros Servicios Generales	59,858.61	0.00	59,858.61	18,281.88	18,281.88	40,576.73
D. Transferencias, Asignaciones, Subsidios y Otras Ayudas (D=d1+d2+d3+d4+d5+d6+d7+d8+d9)	0.00	0.00	0.00	0.00	0.00	0.00
d1) Transferencias Internas y Asignaciones al Sector Público	0.00	0.00	0.00	0.00	0.00	0.00
d2) Transferencias al Resto del Sector Público	0.00	0.00	0.00	0.00	0.00	0.00
d3) Subsidios y Subvenciones	0.00	0.00	0.00	0.00	0.00	0.00
d4) Ayudas Sociales	0.00	0.00	0.00	0.00	0.00	0.00
d5) Pensiones y Jubilaciones	0.00	0.00	0.00	0.00	0.00	0.00
d6) Transferencias a Fideicomisos, Mandatos y Otros Análogos	0.00	0.00	0.00	0.00	0.00	0.00
d7) Transferencias a la Seguridad Social	0.00	0.00	0.00	0.00	0.00	0.00
d8) Donativos	0.00	0.00	0.00	0.00	0.00	0.00
d9) Transferencias al Exterior	0.00	0.00	0.00	0.00	0.00	0.00
E. Bienes Muebles, Inmuebles e Intangibles (E=e1+e2+e3+e4+e5+e6+e7+e8+e9)	104,800.00	0.00	104,800.00	8,820.00	8,820.00	94,080.00
e1) Mobiliario y Equipo de Administración	77,500.00	-4,121.00	81,621.00	0.00	0.00	81,621.00
e2) Mobiliario y Equipo Educativo y Recreativo	0.00	0.00	0.00	0.00	0.00	0.00
e3) Equipo e Instrumental Médico y de Laboratorio	0.00	0.00	0.00	0.00	0.00	0.00
e4) Vehículos y Equipo de Transporte	0.00	0.00	0.00	0.00	0.00	0.00
e5) Equipo de Defensa y Seguridad	0.00	0.00	0.00	0.00	0.00	0.00
e6) Maquinaria, Otros Equipos y Herramientas	26,500.00	8,121.00	34,621.00	8,820.00	8,820.00	25,801.00
e7) Activos Biológicos	0.00	0.00	0.00	0.00	0.00	0.00
e8) Bienes Inmuebles	0.00	0.00	0.00	0.00	0.00	0.00
e9) Activos Intangibles	0.00	0.00	0.00	0.00	0.00	0.00
F. Inversión Pública (F=f1+f2+f3)	0.00	0.00	0.00	0.00	0.00	0.00
f1) Obras Públicas en Bienes de Dominio Público	0.00	0.00	0.00	0.00	0.00	0.00
f2) Obras Públicas en Bienes Propios	0.00	0.00	0.00	0.00	0.00	0.00
f3) Proyectos Productivos y Acciones de Fomento	0.00	0.00	0.00	0.00	0.00	0.00
G. Inversiones Financieras y Otras Provisiones (G=g1+g2+g3+g4+g5+g6+g7)	0.00	0.00	0.00	0.00	0.00	0.00
g1) Inversiones Para el Fomento de Actividades Productivas	0.00	0.00	0.00	0.00	0.00	0.00
g2) Acciones y Participaciones de Capital	0.00	0.00	0.00	0.00	0.00	0.00
g3) Compra de Títulos y Valores	0.00	0.00	0.00	0.00	0.00	0.00
g4) Cesación de Préstamos	0.00	0.00	0.00	0.00	0.00	0.00
g5) Inversiones en Fideicomisos, Mandatos y Otros Análogos	0.00	0.00	0.00	0.00	0.00	0.00
Fideicomisos de Desastres Naturales (Informativos)	0.00	0.00	0.00	0.00	0.00	0.00
g6) Otras Inversiones Financieras	0.00	0.00	0.00	0.00	0.00	0.00
g7) Provisiones para Contingencias y Otras Excepciones Especiales	0.00	0.00	0.00	0.00	0.00	0.00
H. Participaciones y Aportaciones (H=h1+h2+h3)	0.00	0.00	0.00	0.00	0.00	0.00
h1) Participaciones	0.00	0.00	0.00	0.00	0.00	0.00
h2) Aportaciones	0.00	0.00	0.00	0.00	0.00	0.00
h3) Convenios	0.00	0.00	0.00	0.00	0.00	0.00
I. Deuda Pública (I=i1+i2+i3+i4+i5+i6+i7)	0.00	0.00	0.00	0.00	0.00	0.00
i1) Amortización de la Deuda Pública	0.00	0.00	0.00	0.00	0.00	0.00
i2) Intereses de la Deuda Pública	0.00	0.00	0.00	0.00	0.00	0.00
i3) Comisiones de la Deuda Pública	0.00	0.00	0.00	0.00	0.00	0.00
i4) Gastos de la Deuda Pública	0.00	0.00	0.00	0.00	0.00	0.00
i5) Costo por Coberturas	0.00	0.00	0.00	0.00	0.00	0.00
i6) Apoyos Financieros	0.00	0.00	0.00	0.00	0.00	0.00
i7) Adesivos de Ejercicios Fiscales Anteriores (ACEFA0)	0.00	0.00	0.00	0.00	0.00	0.00

[Handwritten signatures and initials in blue ink]

SISTEMA PARA EL DESARROLLO INTEGRAL DE LA FAMILIA DEL ESTADO DE NAYARIT (a)

CENTRO DE REHABILITACION Y EDUCACION ESPECIAL
 Estado Análisis del Ejercicio del Presupuesto de Egresos Detallado - LDF
 Clasificación por Objeto del Gasto (Capítulo y Concepto)
 Del 1 de Enero al 30 de Junio de 2022 (b)
 (PE909)


Concepto (c)	Egresos					Subjetivo (e)
	Aprobado (d)	Ampliaciones (Reintegración)	Revisados	Desagotado	Pagado	
II. Gasto Etiquetado (IIA+IIB+C+D+E+F+G+HH)	0.00	0.00	0.00	0.00	0.00	0.00
A. Servicios Personales (A+1+1a2+1a3+1a4+1a5+1a7)	0.00	0.00	0.00	0.00	0.00	0.00
a1) Remuneraciones al Personal de Carácter Permanente	0.00	0.00	0.00	0.00	0.00	0.00
a2) Remuneraciones al Personal de Carácter Transitorio	0.00	0.00	0.00	0.00	0.00	0.00
a3) Remuneraciones Adicionales y Especiales	0.00	0.00	0.00	0.00	0.00	0.00
a4) Seguridad Social	0.00	0.00	0.00	0.00	0.00	0.00
a5) Otras Prestaciones Sociales y Económicas	0.00	0.00	0.00	0.00	0.00	0.00
a6) Previsiones	0.00	0.00	0.00	0.00	0.00	0.00
a7) Pago de Estímulos o Servicios Públicos	0.00	0.00	0.00	0.00	0.00	0.00
B. Materiales y Suministros (B+1+1a2+1a3+1a4+1a5+1a6+1a7+1a8+1a9)	0.00	0.00	0.00	0.00	0.00	0.00
b1) Materiales de Administración, Emisión de Documentos y Artículos Oficiales	0.00	0.00	0.00	0.00	0.00	0.00
b2) Alimentos y Utensilios	0.00	0.00	0.00	0.00	0.00	0.00
b3) Materias Primas y Metales de Producción y Comercialización	0.00	0.00	0.00	0.00	0.00	0.00
b4) Materiales y Artículos de Construcción y de Reparación	0.00	0.00	0.00	0.00	0.00	0.00
b5) Productos Químicos, Farmacéuticos y de Laboratorio	0.00	0.00	0.00	0.00	0.00	0.00
b6) Combustibles, Lubricantes y Aditivos	0.00	0.00	0.00	0.00	0.00	0.00
b7) Vestuario, Blancos, Prendas de Protección y Artículos Deportivos	0.00	0.00	0.00	0.00	0.00	0.00
b8) Materiales y Suministros Para Seguridad	0.00	0.00	0.00	0.00	0.00	0.00
b9) Herramientas, Reparaciones y Accesorios Menores	0.00	0.00	0.00	0.00	0.00	0.00
C. Servicios Generales (C+1+1a2+1a3+1a4+1a5+1a6+1a7+1a8+1a9)	0.00	0.00	0.00	0.00	0.00	0.00
c1) Servicios Básicos	0.00	0.00	0.00	0.00	0.00	0.00
c2) Servicios de Arrendamiento	0.00	0.00	0.00	0.00	0.00	0.00
c3) Servicios Profesionales, Científicos, Técnicos y Otros Servicios	0.00	0.00	0.00	0.00	0.00	0.00
c4) Servicios Financieros, Bancarios y Conexos	0.00	0.00	0.00	0.00	0.00	0.00
c5) Servicios de Instalación, Reparación, Mantenimiento y Conservación	0.00	0.00	0.00	0.00	0.00	0.00
c6) Servicios de Comunicación Social y Publicidad	0.00	0.00	0.00	0.00	0.00	0.00
c7) Servicios de Traslado y Viáticos	0.00	0.00	0.00	0.00	0.00	0.00
c8) Servicios Oficiales	0.00	0.00	0.00	0.00	0.00	0.00
c9) Otros Servicios Generales	0.00	0.00	0.00	0.00	0.00	0.00
D. Transferencias, Asignaciones, Subsidios y Otras Ayudas (D+1+1a2+1a3+1a4+1a5+1a6+1a7+1a8+1a9)	0.00	0.00	0.00	0.00	0.00	0.00
d1) Transferencias Internas y Asignaciones al Sector Público	0.00	0.00	0.00	0.00	0.00	0.00
d2) Transferencias al Resto del Sector Público	0.00	0.00	0.00	0.00	0.00	0.00
d3) Subsidios y Subvenciones	0.00	0.00	0.00	0.00	0.00	0.00
d4) Ayudas Sociales	0.00	0.00	0.00	0.00	0.00	0.00
d5) Pensiones y Jubilaciones	0.00	0.00	0.00	0.00	0.00	0.00
d6) Transferencias a Fiscalesmos, Mandatos y Otros Analógicos	0.00	0.00	0.00	0.00	0.00	0.00
d7) Transferencias a la Seguridad Social	0.00	0.00	0.00	0.00	0.00	0.00
d8) Donativos	0.00	0.00	0.00	0.00	0.00	0.00
d9) Transferencias al Externo	0.00	0.00	0.00	0.00	0.00	0.00
E. Bienes Muebles, Inmuebles e Intangibles (E+1+1a2+1a3+1a4+1a5+1a6+1a7+1a8+1a9)	0.00	0.00	0.00	0.00	0.00	0.00
e1) Mobiliario y Equipo de Administración	0.00	0.00	0.00	0.00	0.00	0.00
e2) Mobiliario y Equipo Educativo y Recreativo	0.00	0.00	0.00	0.00	0.00	0.00
e3) Equipo e Instrumental Médico y de Laboratorio	0.00	0.00	0.00	0.00	0.00	0.00
e4) Vehículos y Equipo de Transporte	0.00	0.00	0.00	0.00	0.00	0.00
e5) Equipo de Defensa y Seguridad	0.00	0.00	0.00	0.00	0.00	0.00
e6) Maquinaria, Otros Equipos y Herramientas	0.00	0.00	0.00	0.00	0.00	0.00
e7) Activos Biológicos	0.00	0.00	0.00	0.00	0.00	0.00
e8) Bienes Inmuebles	0.00	0.00	0.00	0.00	0.00	0.00
e9) Activos Intangibles	0.00	0.00	0.00	0.00	0.00	0.00
F. Inversión Pública (F+1+1a2+1a3)	0.00	0.00	0.00	0.00	0.00	0.00
f1) Obra Pública en Bienes de Dominio Público	0.00	0.00	0.00	0.00	0.00	0.00
f2) Obra Pública en Bienes Propios	0.00	0.00	0.00	0.00	0.00	0.00
f3) Proyectos Productivos y Acciones de Fomento	0.00	0.00	0.00	0.00	0.00	0.00
G. Inversiones Financieras y Otras Provisiones (G+1+1a2+1a3+1a4+1a5+1a6+1a7)	0.00	0.00	0.00	0.00	0.00	0.00
g1) Inversiones Para el Fomento de Actividades Productivas	0.00	0.00	0.00	0.00	0.00	0.00
g2) Acciones y Participaciones de Capital	0.00	0.00	0.00	0.00	0.00	0.00
g3) Compra de Títulos y Valores	0.00	0.00	0.00	0.00	0.00	0.00
g4) Concesión de Préstamos	0.00	0.00	0.00	0.00	0.00	0.00
g5) Inversiones en Fiscalesmos, Mandatos y Otros Analógicos	0.00	0.00	0.00	0.00	0.00	0.00
g6) Fideicomiso de Desastres Naturales (Informativo)	0.00	0.00	0.00	0.00	0.00	0.00
g7) Otras Inversiones Financieras	0.00	0.00	0.00	0.00	0.00	0.00
g8) Provisiones para Contingencias y Otras Ergaciones Especiales	0.00	0.00	0.00	0.00	0.00	0.00
H. Participaciones y Aportaciones (H+1+1a2+1a3)	0.00	0.00	0.00	0.00	0.00	0.00
h1) Participaciones	0.00	0.00	0.00	0.00	0.00	0.00
h2) Aportaciones	0.00	0.00	0.00	0.00	0.00	0.00
h3) Convenios	0.00	0.00	0.00	0.00	0.00	0.00
I. Deuda Pública (I+1+1a2+1a3+1a4+1a5+1a6+1a7)	0.00	0.00	0.00	0.00	0.00	0.00
i1) Amortización de la Deuda Pública	0.00	0.00	0.00	0.00	0.00	0.00
i2) Intereses de la Deuda Pública	0.00	0.00	0.00	0.00	0.00	0.00
i3) Comisiones de la Deuda Pública	0.00	0.00	0.00	0.00	0.00	0.00
i4) Gasto de la Deuda Pública	0.00	0.00	0.00	0.00	0.00	0.00
i5) Costo por Coberturas	0.00	0.00	0.00	0.00	0.00	0.00
i6) Apoyos Financieros	0.00	0.00	0.00	0.00	0.00	0.00
i7) Adelantos de Ejercicios Fiscales Anteriores (ADEFAS)	0.00	0.00	0.00	0.00	0.00	0.00
II. Total de Egresos (II = I + II)	3,850,186.81	0.00	3,850,186.81	1,125,962.81	1,125,962.81	2,525,103.78


MESTRO MAXIMO LUGO ZAGUIRRE
 DIRECTOR GENERAL DE DIF NAYARIT

DR. RICARDO RODRIGUEZ LOPEZ
 SUBDIRECTOR DEL CENTRO DE REHABILITACION
 Y EDUCACION ESPECIAL, TEPIC, NAYARIT

SISTEMA PARA EL DESARROLLO INTEGRAL DE LA FAMILIA DEL ESTADO DE NAYARIT (a)
 CENTRO DE REHABILITACIÓN Y EDUCACIÓN ESPECIAL
 Estado Analítico del Ejercicio del Presupuesto de Egresos Detallado - LDF
 Clasificación Administrativa
 Del 1 de Enero al 30 de Junio de 2022 (b)
 (PESOS)

Concepto (c)	Egresos					Subejercicio (e)
	Aprobado (d)	Ampliaciones (Reducciones)	Modificado	Devengado	Pagado	
I. Gasto No Etiquetado (I=A+B+C+D+E+F+G+H)	3,650,166.61	0.00	3,650,166.61	1,125,062.91	1,125,062.91	2,525,103.70
A. COORDINACION GENERAL	3,650,166.61	0.00	3,650,166.61	1,125,062.91	1,125,062.91	2,525,103.70
II. Gasto Etiquetado (I=A+B+C+D+E+F+G+H)	0.00	0.00	0.00	0.00	0.00	0.00
III. Total de Egresos (III = I + II)	3,650,166.61	0.00	3,650,166.61	1,125,062.91	1,125,062.91	2,525,103.70


 MAESTRO MAURO LUGO IZAGUIRRE
 DIRECTOR GENERAL DE DANAYARIT


 DR. RICARDO RODRIGUEZ LÓPEZ
 SUBDIRECTOR DEL CENTRO DE REHABILITACIÓN
 Y EDUCACIÓN ESPECIAL, TEPIIC, NAYARIT

SISTEMA PARA EL DESARROLLO INTEGRAL DE LA FAMILIA DEL ESTADO DE NAYARIT (S)

CENTRO DE REHABILITACION Y EDUCACION ESPECIAL

Estado Analítico del Ejercicio del Presupuesto de Egresos Detallado - LDF

Clasificación Funcional (Finalidad y Función)

Del 1 de Enero al 30 de Junio de 2022 (B)

(PESOS)

Concepto (c)	Egresos					Subejercicio (e)
	Aprobado (d)	Ampliaciones/ (Reducciones)	Modificado	Devengado	Pagado	
I. Gasto No Etiquetado (I=A+B+C+D)	3,650,166.61	0.00	3,650,166.61	1,125,962.91	1,125,962.91	2,525,193.70
A. Gobierno (A=a1+a2+a3+a4+a5+a6+a7+a8)	0.00	0.00	0.00	0.00	0.00	0.00
a1) Legislación	0.00	0.00	0.00	0.00	0.00	0.00
a2) Justicia	0.00	0.00	0.00	0.00	0.00	0.00
a3) Coordinación de la Política de Gobierno	0.00	0.00	0.00	0.00	0.00	0.00
a4) Relaciones Exteriores	0.00	0.00	0.00	0.00	0.00	0.00
a5) Asuntos Financieros y Hacendarios	0.00	0.00	0.00	0.00	0.00	0.00
a6) Seguridad Nacional	0.00	0.00	0.00	0.00	0.00	0.00
a7) Asuntos de Orden Público y de Seguridad Interior	0.00	0.00	0.00	0.00	0.00	0.00
a8) Otros Servicios Generales	0.00	0.00	0.00	0.00	0.00	0.00
B. Desarrollo Social (B=b1+b2+b3+b4+b5+b6+b7)	3,650,166.61	0.00	3,650,166.61	1,125,962.91	1,125,962.91	2,525,193.70
b1) Protección Ambiental	0.00	0.00	0.00	0.00	0.00	0.00
b2) Vivienda y Servicios a la Comunidad	0.00	0.00	0.00	0.00	0.00	0.00
b3) Salud	0.00	0.00	0.00	0.00	0.00	0.00
b4) Recreación, Cultura y Otras Manifestaciones Sociales	0.00	0.00	0.00	0.00	0.00	0.00
b5) Educación	0.00	0.00	0.00	0.00	0.00	0.00
b6) Protección Social	3,650,166.61	0.00	3,650,166.61	1,125,962.91	1,125,962.91	2,525,193.70
b7) Otros Asuntos Sociales	0.00	0.00	0.00	0.00	0.00	0.00
C. Desarrollo Económico (C=c1+c2+c3+c4+c5+c6+c7+c8+c9)	0.00	0.00	0.00	0.00	0.00	0.00
c1) Asuntos Económicos, Comerciales y Laborales en General	0.00	0.00	0.00	0.00	0.00	0.00
c2) Agropecuaria, Silvicultura, Pesca y Caza	0.00	0.00	0.00	0.00	0.00	0.00
c3) Combustibles y Energía	0.00	0.00	0.00	0.00	0.00	0.00
c4) Minería, Manufacturas y Construcción	0.00	0.00	0.00	0.00	0.00	0.00
c5) Transporte	0.00	0.00	0.00	0.00	0.00	0.00
c6) Comunicaciones	0.00	0.00	0.00	0.00	0.00	0.00
c7) Turismo	0.00	0.00	0.00	0.00	0.00	0.00
c8) Ciencia, Tecnología e Innovación	0.00	0.00	0.00	0.00	0.00	0.00
c9) Otras Industrias y Otros Asuntos Económicos	0.00	0.00	0.00	0.00	0.00	0.00
D. Otras No Clasificadas en Funciones Anteriores (D=d1+d2+d3+d4)	0.00	0.00	0.00	0.00	0.00	0.00
d1) Transacciones de la Deuda Pública / Costo Financiero de la Deuda	0.00	0.00	0.00	0.00	0.00	0.00
d2) Transferencias, Participaciones y Aportaciones Entre Diferentes Niveles y Ordenes de Gobierno	0.00	0.00	0.00	0.00	0.00	0.00
d3) saneamiento del Sistema Financiero	0.00	0.00	0.00	0.00	0.00	0.00
d4) Adeudos de Ejercicios Fiscales Anteriores	0.00	0.00	0.00	0.00	0.00	0.00
II. Gasto Etiquetado (II=A+B+C+D)	0.00	0.00	0.00	0.00	0.00	0.00
A. Gobierno (A=a1+a2+a3+a4+a5+a6+a7+a8)	0.00	0.00	0.00	0.00	0.00	0.00
a1) Legislación	0.00	0.00	0.00	0.00	0.00	0.00
a2) Justicia	0.00	0.00	0.00	0.00	0.00	0.00
a3) Coordinación de la Política de Gobierno	0.00	0.00	0.00	0.00	0.00	0.00
a4) Relaciones Exteriores	0.00	0.00	0.00	0.00	0.00	0.00
a5) Asuntos Financieros y Hacendarios	0.00	0.00	0.00	0.00	0.00	0.00
a6) Seguridad Nacional	0.00	0.00	0.00	0.00	0.00	0.00
a7) Asuntos de Orden Público y de Seguridad Interior	0.00	0.00	0.00	0.00	0.00	0.00
a8) Otros Servicios Generales	0.00	0.00	0.00	0.00	0.00	0.00
B. Desarrollo Social (B=b1+b2+b3+b4+b5+b6+b7)	0.00	0.00	0.00	0.00	0.00	0.00
b1) Protección Ambiental	0.00	0.00	0.00	0.00	0.00	0.00
b2) Vivienda y Servicios a la Comunidad	0.00	0.00	0.00	0.00	0.00	0.00
b3) Salud	0.00	0.00	0.00	0.00	0.00	0.00
b4) Recreación, Cultura y Otras Manifestaciones Sociales	0.00	0.00	0.00	0.00	0.00	0.00
b5) Educación	0.00	0.00	0.00	0.00	0.00	0.00
b6) Protección Social	0.00	0.00	0.00	0.00	0.00	0.00
b7) Otros Asuntos Sociales	0.00	0.00	0.00	0.00	0.00	0.00
C. Desarrollo Económico (C=c1+c2+c3+c4+c5+c6+c7+c8+c9)	0.00	0.00	0.00	0.00	0.00	0.00
c1) Asuntos Económicos, Comerciales y Laborales en General	0.00	0.00	0.00	0.00	0.00	0.00
c2) Agropecuaria, Silvicultura, Pesca y Caza	0.00	0.00	0.00	0.00	0.00	0.00
c3) Combustibles y Energía	0.00	0.00	0.00	0.00	0.00	0.00
c4) Minería, Manufacturas y Construcción	0.00	0.00	0.00	0.00	0.00	0.00
c5) Transporte	0.00	0.00	0.00	0.00	0.00	0.00
c6) Comunicaciones	0.00	0.00	0.00	0.00	0.00	0.00
c7) Turismo	0.00	0.00	0.00	0.00	0.00	0.00
c8) Ciencia, Tecnología e Innovación	0.00	0.00	0.00	0.00	0.00	0.00
c9) Otras Industrias y Otros Asuntos Económicos	0.00	0.00	0.00	0.00	0.00	0.00

SISTEMA PARA EL DESARROLLO INTEGRAL DE LA FAMILIA DEL ESTADO DE NAYARIT (a)						
CENTRO DE REHABILITACIÓN Y EDUCACIÓN ESPECIAL						
Estado Analítico del Ejercicio del Presupuesto de Egresos Detallado - LDF						
Clasificación Funcional (Finalidad y Función)						
Del 1 de Enero al 30 de Junio de 2022 (a)						
(PESOS)						
Concepto (c)	Egresos					Subejercicio (e)
	Aprobado (d)	Ampliaciones (Reducciones)	Modificado	Devengado	Pagado	
03. Otras No Clasificadas en Funciones Anteriores (D=d1+c2+d3+d4)	0.00	0.00	0.00	0.00	0.00	0.00
d1) Transacciones de la Deuda Pública / Costo Financiero de la Deuda	0.00	0.00	0.00	0.00	0.00	0.00
d2) Transferencias, Participaciones y Aportaciones Entre Diferentes Niveles y Ordenes de Gobierno	0.00	0.00	0.00	0.00	0.00	0.00
d3) Saneamiento del Sistema Financiero	0.00	0.00	0.00	0.00	0.00	0.00
d4) Adoucto de Ejercicios Fiscales Anteriores	0.00	0.00	0.00	0.00	0.00	0.00
III. Total de Egresos (III = I + II)	3,658,166.61	0.00	3,658,166.61	1,125,062.91	1,125,062.91	3,525,103.70



MAESTRO MAURO LUGO IZAGUIRRE
DIRECTOR GENERAL DE DIF NAYARIT



DR. RICARDO RODRIGUEZ LÓPEZ
SUBDIRECTOR DEL CENTRO DE REHABILITACIÓN
Y EDUCACIÓN ESPECIAL, TEPIC, NAYARIT

SISTEMA PARA EL DESARROLLO INTEGRAL DE LA FAMILIA DEL ESTADO DE NAYARIT



COORDINACION DE FOMENTO A LAS ARTESANIAS

Flujo Operacional

Del 01/abr/2022 al 30/jun/2022

Utr: Supervisor


Rep: rptFlujoOperacional


Fecha y 2

11.14

hora de a.m.

DISPONIBILIDAD AL 1 DE ABRIL DE 2022		\$400,982.88
INGRESOS Y OTROS BENEFICIOS		
INGRESOS POR VENTA DE BIENES Y PRESTACIÓN DE SERVICIOS	\$891,037.00	
TOTAL INGRESOS Y OTROS BENEFICIOS		<u>\$891,037.00</u>
		\$1,304,019.88
GASTOS Y OTRAS PERDIDAS		
MATERIALES Y SUMINISTROS	\$75,567.96	
SERVICIOS GENERALES	\$63,803.94	
AYUDAS SOCIALES	\$444,443.00	
ESTIMACIONES, DEPRECIACIONES, DETERIOROS, OBSOLESCENCIA Y AMORTIZACIONES	\$2,614.98	
		\$586,429.88
DISPONIBILIDAD AL 30 DE JUNIO DE 2022		<u>\$807,529.71</u>
INTEGRACIÓN DE DISPONIBILIDAD AL 30 DE JUNIO DE 2022		
CUENTAS DE BALANCE DEUDORA		
EFECTIVO	\$17,000.00	
BANCOS/TESORERÍA	\$1,895,393.08	
CUENTAS POR COBRAR A CORTO PLAZO	\$595,324.00	
DEUDORES DIVERSOS POR COBRAR A CORTO PLAZO	\$1,828,611.80	
ANTICIPO A PROVEEDORES POR ADQUISICIÓN DE BIENES Y PRESTACIÓN DE SERVICIOS A	\$1,579.04	
INVENTARIO DE MERCANCIAS TERMINADAS	\$1,269,287.09	
INVENTARIO DE MERCANCIAS EN PROCESO DE ELABORACIÓN	\$88,147.52	
INVENTARIO DE MATERIAS PRIMAS, MATERIALES Y SUMINISTROS PARA PRODUCCIÓN	\$208,450.70	
MOBILIARIO Y EQUIPO DE ADMINISTRACIÓN	\$326,846.26	
MAQUINARIA, OTROS EQUIPOS Y HERRAMIENTAS	\$105,282.01	
		\$8,315,021.20
CUENTAS DE BALANCE ACREADORAS		
DEPRECIACIÓN ACUMULADA DE BIENES MUEBLES	\$381,632.28	
PROVEEDORES POR PAGAR A CORTO PLAZO	\$6,403.20	
INGRESOS COBRADOS POR ADELANTADO A CORTO PLAZO	\$1,783.86	
APORTACIONES	\$359,873.31	
ACTUALIZACIÓN DE LA HACIENDA PÚBLICA/PATRIMONIO	-\$463,553.21	
RESULTADOS DE EJERCICIOS ANTERIORES	\$5,211,743.97	
CAMBIOS POR ERRORES CONTABLES	\$10,508.17	
		\$5,508,391.58
		<u>\$807,529.71</u>


 MTR. MAURO LUGO IZAGUIRRE
 DIRECTOR GENERAL DE DIF ESTATAL


 ING. SARA ALEJANDRA SANCHEZ GOMEZ
 COORDINADORA DE FOMENTO A LAS ARTESANIAS

**SISTEMA PARA EL DESARROLLO INTEGRAL DE LA FAMILIA DEL ESTADO DE NAYARIT
PROGRAMA OPERATIVO ANUAL (POA) EJERCICIO FISCAL, 2022
INFORME DE AVANCE AL CORTE AL 30 JUNIO DE 2022**

SUBDIRECCION GENERAL ADMINISTRATIVA									
FOMENTO A LAS ARTESANIAS									
FOMENTO A LAS ARTESANIAS									
FOMENTO A LAS ARTESANIAS									
CLAVE	T. PROM. ó T. SUM	DESCRIPCION	UNIDAD DE MEDIDA	META ANUAL 2022	2DO. TRIMESTRE			ACUMULAD O ANUAL ABSOLUTO	ACUMULAD O ANUAL PORCENTU AL
					Meta del Trimestre	LOGRO			
						absoluto	relativo %		
		APOYO A LOS ARTESANOS							
S035-01	0	ARTESANOS APOYADOS / BENEFICIADOS	PERSONA	795	195	202	104%	360	45%
S035-02	0	HOMBRES ARTESANOS ATENDIDOS	PERSONA	138	30	46	153%	89	64%
S035-03	0	MUJERES ARTESANAS ATENDIDAS	PERSONA	657	165	156	95%	271	41%
S035-04	0	APOYOS OTORGADOS A ARTESANOS	APOYO	882	219	265	130%	508	58%
S035-05	0	ARTESANOS QUE SOLICITAN MATERIA PRIMA (JOVENES, MUJERES, ADULTOS)	PERSONA	338	93	108	116%	204	60%
S035-06	0	ARTESANOS QUE RECIBIERON MATERIA PRIMA (JOVENES, MUJERES, ADULTOS)	PERSONA	338	93	108	116%	204	60%
S035-07	0	ARTESANOS BENEFICIADOS CON APOYO DE MANO DE OBRA (JOVENES, MUJERES, ADULTOS)	PERSONA	295	90	99	110%	164	56%
S035-08	0	ARTESANOS ASESORADOS EN EL DISEÑO DE ARTESANIAS (FOTO, MOLDES O IDEAS)	PERSONA	255	65	93	143%	156	61%
S035-09	0	ELEMENTOS OTORGADOS COMO FOTO, MOLDES O IDEAS	PIEZA	198	48	54	113%	107	54%
		DIVERSIDAD DE PRODUCTO				0			
S035-10	0	ARTESANIAS ELABORADAS POR ARTESANOS INDIENAS (BENEFICIADOS)	PIEZA ADQUIRIDA	12,905	3,410	4,499	132%	7,286	56%
S035-11	0	ARTESANIAS RECIBIDAS	PIEZA ADQUIRIDA	12,905	3,410	4,499	132%	7,286	56%
		TALLER ARTESANIAS							
S035-12	0	MATERIA PRIMA ADQUIRIDA POR ARTESANIA PARA ELABORAR	PIEZA	1,700	535	335	63%	700	41%
S035-13	0	MATERIA PRIMA PROGRAMADA A ADQUIRIR	PIEZA	1,785	560	413	74%	776	44%
S035-14	0	ARTESANIAS VENDIDAS ELABORADAS POR ARTESANOS (COMERCIALIZADAS)	PIEZA VENDIDA	16,800	4,030	4,766	116%	9,542	57%
		EVENTOS ESPECIALES							
S035-15	0	PARTICIPACION EN EVENTOS ESPECIALES, PARA INCREMENTAR LOS APOYOS A LOS ARTESANOS	EVENTO	2	0	0	0%	1	50%
	0		PERSONA	20,500	0	0	0%	800	4%
	0		PIEZA VENDIDA	700	0	0	0%	422	60%

0 TIPO SUMATORIA
2 TIPO PROMEDIO



SISTEMA PARA EL DESARROLLO INTEGRAL DE LA FAMILIA DEL ESTADO DE NAYARIT



COORDINACION DE FOMENTO A LAS ARTESANIAS

Estado de Situación Financiera

Al 30/jun/2022

(Cifras en Pesos)

11:07 a.m.

	2022		2022
ACTIVO		ACTIVO NO CIRCULANTE	\$50,495.88
ACTIVO CIRCULANTE	\$5,883,793.03	INVERSIONES FINANCIERAS A LARGO PLAZO	\$0.00
EFFECTIVO Y EQUIVALENTES	\$1,912,393.09	INVERSIONES A LARGO PLAZO	\$0.00
EFFECTIVO	\$17,000.00	TÍTULOS Y VALORES A LARGO PLAZO	\$0.00
BANCOS/TESORERÍA	\$1,895,393.09	FIDEICOMISOS, MANDATOS Y CONTRATOS ANÁLOGOS	\$0.00
BANCOS/DEPENDENCIAS Y OTROS	\$0.00	PARTICIPACIONES Y APORTACIONES DE CAPITAL	\$0.00
INVERSIONES TEMPORALES (HASTA 3 MESES)	\$0.00	DERECHOS A RECIBIR EFFECTIVO O EQUIVALENTES A LARGO	\$0.00
FONDOS CON AFECTACIÓN ESPECÍFICA	\$0.00	DOCUMENTOS POR COBRAR A LARGO PLAZO	\$0.00
DEPÓSITOS DE FONDOS DE TERCEROS EN GARANTÍA Y/O	\$0.00	DEUDORES DIVERSOS A LARGO PLAZO	\$0.00
OTROS EFFECTIVOS Y EQUIVALENTES	\$0.00	INGRESOS POR RECUPERAR A LARGO PLAZO	\$0.00
DERECHOS A RECIBIR EFFECTIVO O EQUIVALENTES	\$2,423,935.60	PRÉSTAMOS OTORGADOS A LARGO PLAZO	\$0.00
INVERSIONES FINANCIERAS DE CORTO PLAZO	\$0.00	OTROS DERECHOS A RECIBIR EFFECTIVO O EQUIVALENTES	\$0.00
CUENTAS POR COBRAR A CORTO PLAZO	\$595,324.00	BIENES INMUEBLES, INFRAESTRUCTURA Y CONSTRUCCIONES EN	\$0.00
DEUDORES DIVERSOS POR COBRAR A CORTO PLAZO	\$1,828,811.60	TERRENOS	\$0.00
INGRESOS POR RECUPERAR A CORTO PLAZO	\$0.00	VIVIENDAS	\$0.00
DEUDORES POR ANTIPOBOS DE LA TESORERÍA A CORTO	\$0.00	EDIFICIOS NO HABITACIONALES	\$0.00
PRESTAMOS OTORGADOS A CORTO PLAZO	\$0.00	INFRAESTRUCTURA	\$0.00
OTROS DERECHOS A RECIBIR EFFECTIVO O EQUIVALENTES	\$0.00	CONSTRUCCIONES EN PROCESO EN BIENES DE DOMINIO	\$0.00
DERECHOS A RECIBIR BIENES O SERVICIOS	\$1,579.04	CONSTRUCCIONES EN PROCESO EN BIENES PROPIOS	\$0.00
ANTICIPO A PROVEEDORES POR ADQUISICIÓN DE BIENES	\$1,579.04	OTROS BIENES INMUEBLES	\$0.00
ANTICIPO A PROVEEDORES POR ADQUISICIÓN DE BIENES	\$0.00	BIENES MUEBLES	\$432,728.28
ANTICIPO A PROVEEDORES POR ADQUISICIÓN DE BIENES	\$0.00	MOBILIARIO Y EQUIPO DE ADMINISTRACIÓN	\$326,846.25
ANTICIPO A CONTRATISTAS POR OBRAS PÚBLICAS A	\$0.00	MOBILIARIO Y EQUIPO EDUCACIONAL Y RECREATIVO	\$0.00
OTROS DERECHOS A RECIBIR BIENES O SERVICIOS A	\$0.00	EQUIPO E INSTRUMENTAL MÉDICO Y DE LABORATORIO	\$0.00
INVENTARIOS	\$1,445,885.31	VEHÍCULOS Y EQUIPO DE TRANSPORTE	\$0.00
INVENTARIO DE MERCANCIAS PARA VENTA	\$0.00	EQUIPO DE DEFENSA Y SEGURIDAD	\$0.00
INVENTARIO DE MERCANCIAS TERMINADAS	\$1,269,287.09	MAQUINARIA, OTROS EQUIPOS Y HERRAMIENTAS	\$105,282.01
INVENTARIO DE MERCANCIAS EN PROCESO DE	\$88,147.52	COLECCIONES, OBRAS DE ARTE Y OBJETOS VALIOSOS	\$0.00
INVENTARIO DE MATERIAS PRIMAS, MATERIALES Y	\$208,450.70	ACTIVOS BIOLÓGICOS	\$0.00
BIENES EN TRÁNSITO	\$0.00	ACTIVOS INTANGIBLES	\$0.00
ALMACÉNES	\$0.00	SOFTWARE	\$0.00
ALMACÉN DE MATERIALES Y SUMINISTROS DE CONSUMO	\$0.00	PATENTES, MARCAS Y DERECHOS	\$0.00
ESTIMACIÓN POR PÉRDIDA O DETERIORO DE ACTIVOS	\$0.00	CONCESIONES Y FRANQUICIAS	\$0.00
CIRCULANTES	\$0.00	LICENCIAS	\$0.00
ESTIMACIONES PARA CUENTAS INCOBRABLES POR	\$0.00	OTROS ACTIVOS INTANGIBLES	\$0.00
ESTIMACIÓN POR DETERIORO DE INVENTARIOS	\$0.00	DEPRECIACIÓN, DETERIORO Y AMORTIZACIÓN ACUMULADA DE	-\$381,632.28
OTROS ACTIVOS CIRCULANTES	\$0.00	BIENES	\$0.00
VALORES EN GARANTÍA	\$0.00	DEPRECIACIÓN ACUMULADA DE BIENES INMUEBLES	\$0.00
BIENES EN GARANTÍA (EXCLUYE DEPÓSITOS DE FONDOS)	\$0.00	DEPRECIACIÓN ACUMULADA DE INFRAESTRUCTURA	\$0.00
BIENES DERIVADOS DE EMBARGOS, DECOMISOS,	\$0.00	DEPRECIACIÓN ACUMULADA DE BIENES MUEBLES	-\$381,632.28
ADQUISICIÓN CON FONDOS DE TERCEROS	\$0.00	DETERIORO ACUMULADO DE ACTIVOS BIOLÓGICOS	\$0.00
Total de Activos Circulantes	\$5,883,793.03	AMORTIZACIÓN ACUMULADA DE ACTIVOS INTANGIBLES	\$0.00
		ACTIVOS DIFERIDOS	\$0.00



SISTEMA PARA EL DESARROLLO INTEGRAL DE LA FAMILIA DEL ESTADO DE NAYARIT

COORDINACIÓN DE FOMENTO A LAS ARTESANIAS

Estado de Situación Financiera

Al 30/jun/2022

(Cifras en Pesos)

11:07 a.m.

	<u>2022</u>
ESTUDIOS, FORMULACIÓN Y EVALUACIÓN DE PROYECTOS	\$0.00
DERECHOS SOBRE BIENES EN RÉGIMEN DE	\$0.00
GASTOS PAGADOS POR ADELANTADO A LARGO PLAZO	\$0.00
ANTICIPOS A LARGO PLAZO	\$0.00
BENEFICIOS AL RETIRO DE EMPLEADOS PAGADOS POR	\$0.00
OTROS ACTIVOS DIFERIDOS	\$0.00
ESTIMACIÓN POR PÉRDIDA O DETERIORO DE ACTIVOS NO	\$0.00
ESTIMACIONES POR PÉRDIDA DE CUENTAS INCOBRABLES	\$0.00
ESTIMACIONES POR PÉRDIDA DE CUENTAS INCOBRABLES	\$0.00
ESTIMACIONES POR PÉRDIDA DE CUENTAS INCOBRABLES	\$0.00
ESTIMACIONES POR PÉRDIDA DE CUENTAS INCOBRABLES	\$0.00
ESTIMACIONES POR PÉRDIDA DE OTRAS CUENTAS	\$0.00
OTROS ACTIVOS NO CIRCULANTES	\$0.00
BIENES EN CONCESIÓN	\$0.00
BIENES EN ARRENDAMIENTO FINANCIERO	\$0.00
BIENES EN COMODATO	\$0.00
Total de Activos No Circulantes	\$50,495.98
Total del Activo	\$5,934,288.01

	<u>2022</u>
PASIVO	
<u>PASIVO CIRCULANTE</u>	
Cuentas por pagar a corto plazo	\$6,403.20
SERVICIOS PERSONALES POR PAGAR A CORTO PLAZO	\$0.00
PROVEEDORES POR PAGAR A CORTO PLAZO	\$5,403.20
CONTRATISTAS POR OBRAS PÚBLICAS POR PAGAR A	\$0.00
PARTICIPACIONES Y APORTACIONES POR PAGAR A CORTO	\$0.00
TRANSFERENCIAS OTORGADAS POR PAGAR A CORTO	\$0.00
INTERESES, COMISIONES Y OTROS GASTOS DE LA DEUDA	\$0.00
RETENCIONES Y CONTRIBUCIONES POR PAGAR A CORTO	\$0.00
DEVOLUCIONES DE LA LEY DE INGRESOS POR PAGAR A	\$0.00
OTRAS CUENTAS POR PAGAR A CORTO PLAZO	\$0.00
DOCUMENTOS POR PAGAR A CORTO PLAZO	\$0.00
DOCUMENTOS COMERCIALES POR PAGAR A CORTO	\$0.00
DOCUMENTOS CON CONTRATISTAS POR OBRAS PÚBLICAS	\$0.00
OTROS DOCUMENTOS POR PAGAR A CORTO PLAZO	\$0.00
PORCIÓN A CORTO PLAZO DE LA DEUDA PÚBLICA A LARGO	\$0.00
PORCIÓN A CORTO PLAZO DE LA DEUDA PÚBLICA INTERNA	\$0.00
PORCIÓN A CORTO PLAZO DE LA DEUDA PÚBLICA	\$0.00
PORCIÓN A CORTO PLAZO DE ARRENDAMIENTO	\$0.00
TÍTULOS Y VALORES A CORTO PLAZO	\$0.00
TÍTULOS Y VALORES DE LA DEUDA PÚBLICA INTERNA A	\$0.00
TÍTULOS Y VALORES DE LA DEUDA PÚBLICA EXTERNA A	\$0.00
PASIVOS DIFERIDOS A CORTO PLAZO	\$1,793.88
INGRESOS COBRADOS POR ADELANTADO A CORTO PLAZO	\$1,793.88
INTERESES COBRADOS POR ADELANTADO A CORTO	\$0.00
OTROS PASIVOS DIFERIDOS A CORTO PLAZO	\$0.00
FONDOS Y BIENES DE TERCEROS EN GARANTÍA Y/O	\$0.00
ADMINISTRACIÓN A CORTO PLAZO	\$0.00
FONDOS EN GARANTÍA A CORTO PLAZO	\$0.00
FONDOS EN ADMINISTRACIÓN A CORTO PLAZO	\$0.00
FONDOS CONTINGENTES A CORTO PLAZO	\$0.00
FONDOS DE FIDEICOMISOS, MANDATOS Y CONTRATOS	\$0.00
OTROS FONDOS DE TERCEROS EN GARANTÍA Y/O	\$0.00
VALORES Y BIENES EN GARANTÍA A CORTO PLAZO	\$0.00
PROVISIONES A CORTO PLAZO	\$0.00
PROVISIÓN PARA DEMANDAS Y JUICIOS A CORTO PLAZO	\$0.00
PROVISIÓN PARA CONTINGENCIAS A CORTO PLAZO	\$0.00
OTRAS PROVISIONES A CORTO PLAZO	\$0.00
OTROS PASIVOS A CORTO PLAZO	\$0.00
INGRESOS POR CLASIFICAR	\$0.00
RECAUDACIÓN POR PARTICIPAR	\$0.00



SISTEMA PARA EL DESARROLLO INTEGRAL DE LA FAMILIA DEL ESTADO DE NAYARIT

COORDINACION DE FOMENTO A LAS ARTESANIAS

Estado de Situación Financiera

Al 30/jun/2022

(Cifras en Pesos)

11:07 a.m.

	<u>2022</u>
OTROS PASIVOS CIRCULANTES	\$0.00
Total de Pasivos Circulantes	\$8,187.06
<u>PASIVO NO CIRCULANTE</u>	<u>\$0.00</u>
CUENTAS POR PAGAR A LARGO PLAZO	\$0.00
PROVEEDORES POR PAGAR A LARGO PLAZO	\$0.00
CONTRATISTAS POR OBRAS PÚBLICAS POR PAGAR A DOCUMENTOS POR PAGAR A LARGO PLAZO	\$0.00
DOCUMENTOS COMERCIALES POR PAGAR A LARGO PLAZO	\$0.00
DOCUMENTOS CON CONTRATISTAS POR OBRAS PÚBLICAS	\$0.00
OTROS DOCUMENTOS POR PAGAR A LARGO PLAZO	\$0.00
DEUDA PÚBLICA A LARGO PLAZO	\$0.00
TÍTULOS Y VALORES DE LA DEUDA PÚBLICA INTERNA A	\$0.00
TÍTULOS Y VALORES DE LA DEUDA PÚBLICA EXTERNA A	\$0.00
PRÉSTAMOS DE LA DEUDA PÚBLICA INTERNA POR PAGAR	\$0.00
PRÉSTAMOS DE LA DEUDA PÚBLICA EXTERNA POR PAGAR	\$0.00
ARRENDAMIENTO FINANCIERO POR PAGAR A LARGO	\$0.00
PASIVOS DIFERIDOS A LARGO PLAZO	\$0.00
CRÉDITOS DIFERIDOS A LARGO PLAZO	\$0.00
INTERESES COBRADOS POR ADELANTADO A LARGO	\$0.00
OTROS PASIVOS DIFERIDOS A LARGO PLAZO	\$0.00
FONDOS Y BIENES DE TERCEROS EN GARANTÍA Y/O	\$0.00
ADMINISTRACIÓN A LARGO PLAZO	\$0.00
FONDOS EN GARANTÍA A LARGO PLAZO	\$0.00
FONDOS EN ADMINISTRACIÓN A LARGO PLAZO	\$0.00
FONDOS CONTINGENTES A LARGO PLAZO	\$0.00
FONDOS DE FIDEICOMISOS, MANDATOS Y CONTRATOS	\$0.00
OTROS FONDOS DE TERCEROS EN GARANTÍA Y/O	\$0.00
VALORES Y BIENES EN GARANTÍA A LARGO PLAZO	\$0.00
PROVISIONES A LARGO PLAZO	\$0.00
PROVISIÓN PARA DEMANDAS Y JUICIOS A LARGO PLAZO	\$0.00
PROVISIÓN PARA PENSIONES A LARGO PLAZO	\$0.00
PROVISIÓN PARA CONTINGENCIAS A LARGO PLAZO	\$0.00
OTRAS PROVISIONES A LARGO PLAZO	\$0.00
Total de Pasivos No Circulantes	\$0.00
Total del Pasivo	\$8,187.06
HACIENDA PÚBLICA/ PATRIMONIO	
<u>HACIENDA PÚBLICA/PATRIMONIO CONTRIBUIDO</u>	<u>\$103,679.90</u>
APORTACIONES	\$106,673.21
DONACIONES DE CAPITAL	\$0.00
ACTUALIZACIÓN DE LA HACIENDA PÚBLICA/PATRIMONIO	-\$403,663.21

<u>HACIENDA PÚBLICA PATRIMONIO GENERADO</u>	<u>\$6,029,781.86</u>
RESULTADOS DEL EJERCICIO (AHORRO/ DESAHORRO)	\$807,829.71
RESULTADOS DE EJERCICIOS ANTERIORES	\$5,211,742.87
REVALÚOS	\$0.00
REVALÚO DE BIENES INMUEBLES	\$0.00
REVALÚO DE BIENES MUEBLES	\$0.00
REVALÚO DE BIENES INTANGIBLES	\$0.00
OTROS REVALÚOS	\$0.00
RESERVAS	\$0.00
RESERVAS DE PATRIMONIO	\$0.00
RESERVAS TERRITORIALES	\$0.00
RESERVAS POR CONTINGENCIAS	\$0.00
RECTIFICACIONES DE RESULTADOS DE EJERCICIOS ANTERIORES	\$19,608.17
CAMBIOS EN POLÍTICAS CONTABLES	\$0.00
CAMBIOS POR ERRORES CONTABLES	\$10,508.17
<u>EXCESO O INSUFICIENCIA EN LA ACTUALIZACIÓN DE LA</u>	<u>\$0.00</u>
RESULTADO POR POSICIÓN MONETARIA	\$0.00
RESULTADO POR TENENCIA DE ACTIVOS NO MONETARIOS	\$8.00
Total Hacienda Pública/Patrimonio	\$5,926,101.95
Total del Pasivo y Hacienda Pública/Patrimonio	\$5,934,289.01



SISTEMA PARA EL DESARROLLO INTEGRAL DE LA FAMILIA DEL ESTADO DE NAYARIT

COORDINACIÓN DE FOMENTO A LAS ARTESANIAS

Estado de Situación Financiera

Al 30jun/2022

(Cifras en Pesos)

11:07 a.m.

Rep:	2022
CUENTAS DE ORDEN CONTABLES	
VALORES	\$0.00
VALORES EN CUSTODIA	\$0.00
CUSTODIA DE VALORES	\$0.00
INSTRUMENTOS DE CRÉDITO PRESTADOS A FORMADORES DE MERCADO	\$0.00
PRÉSTAMO DE INSTRUMENTOS DE CRÉDITO A FORMADORES DE MERCADO Y SU GARANTÍA	\$0.00
INSTRUMENTOS DE CRÉDITO RECIBIDOS EN GARANTÍA DE LOS FORMADORES DE MERCADO	\$0.00
GARANTÍA DE CRÉDITOS RECIBIDOS DE LOS FORMADORES DE MERCADO	\$0.00
EMISIÓN DE OBLIGACIONES	\$0.00
AUTORIZACIÓN PARA LA EMISIÓN DE BONOS, TÍTULOS Y VALORES DE LA DEUDA PÚBLICA INTERNA	\$0.00
AUTORIZACIÓN PARA LA EMISIÓN DE BONOS, TÍTULOS Y VALORES DE LA DEUDA PÚBLICA EXTERNA	\$0.00
EMISIONES AUTORIZADAS DE LA DEUDA PÚBLICA INTERNA Y EXTERNA	\$0.00
SUSCRIPCIÓN DE CONTRATOS DE PRÉSTAMOS Y OTRAS OBLIGACIONES DE LA DEUDA PÚBLICA INTERNA	\$0.00
SUSCRIPCIÓN DE CONTRATOS DE PRÉSTAMOS Y OTRAS OBLIGACIONES DE LA DEUDA PÚBLICA EXTERNA	\$0.00
CONTRATOS DE PRÉSTAMOS Y OTRAS OBLIGACIONES DE LA DEUDA PÚBLICA INTERNA Y EXTERNA	\$0.00
AVALES Y GARANTÍAS	\$0.00
AVALES AUTORIZADOS	\$0.00
AVALES FIRMADOS	\$0.00
FIANZAS Y GARANTÍAS RECIBIDAS POR DEUDAS A COBRAR	\$0.00
FIANZAS Y GARANTÍAS RECIBIDAS	\$0.00
FIANZAS OTORGADAS PARA RESPALDAR OBLIGACIONES NO FISCALES DEL GOBIERNO	\$0.00
FIANZAS OTORGADAS DEL GOBIERNO PARA RESPALDAR OBLIGACIONES NO FISCALES	\$0.00
JUICIOS	\$0.00
DEMANDAS JUDICIAL EN PROCESO DE RESOLUCIÓN	\$0.00
RESOLUCIÓN DE DEMANDAS EN PROCESO JUDICIAL	\$0.00
INVERSIÓN MEDIANTE PROYECTOS PARA PRESTACIÓN DE SERVICIOS (PPS) Y SIMILARES	\$0.00
CONTRATOS PARA INVERSIÓN MEDIANTE PROYECTOS PARA PRESTACIÓN DE SERVICIOS (PPS) Y SIMILARES	\$0.00
INVERSIÓN PÚBLICA CONTRATADA MEDIANTE PROYECTOS PARA PRESTACIÓN DE SERVICIOS (PPS) Y SIMILARES	\$0.00
BIENES EN CONCESIONADOS O EN COMODATO	\$0.00
BIENES BAJO CONTRATO EN CONCESIÓN	\$0.00
CONTRATO DE CONCESIÓN POR BIENES	\$0.00
BIENES BAJO CONTRATO EN COMODATO	\$0.00
CONTRATO DE COMODATO POR BIENES	\$0.00



SISTEMA PARA EL DESARROLLO INTEGRAL DE LA FAMILIA DEL ESTADO DE NAYARIT

COORDINACION DE FOMENTO A LAS ARTESANIAS

Estado de Situación Financiera

Al 30/jun/2022

(Cifras en Pesos)

Rep:

11:07 a.m.

2022

CUENTAS DE ORDEN


LEY DE INGRESOS

LEY DE INGRESOS ESTIMADA	\$6,051,726.00
LEY DE INGRESOS POR EJECUTAR	\$2,151,569.00
MODIFICACIONES A LA LEY DE INGRESOS ESTIMADA	\$158,501.43
LEY DE INGRESOS DEVENGADA	\$2,058,258.43
LEY DE INGRESOS RECAUDADA	\$2,058,258.43

PRESUPUESTO DE EGRESOS

PRESUPUESTO DE EGRESOS APROBADO	\$5,226,166.00
PRESUPUESTO DE EGRESOS POR EJERCER	\$4,028,878.25
MODIFICACIONES AL PRESUPUESTO DE EGRESOS APROBADO	\$158,501.43
PRESUPUESTO DE EGRESOS COMPROMETIDO	\$1,355,685.00
PRESUPUESTO DE EGRESOS DEVENGADO	\$1,248,795.00
PRESUPUESTO DE EGRESOS EJERCIDO	\$1,248,795.00
PRESUPUESTO DE EGRESOS PAGADO	\$1,248,795.00

"Bajo protesta de decir verdad declaramos que los Estados Financieros y sus notas, son razonablemente correctos y son responsabilidad del emisor".


MTRD. MAURO LUGO ZAGUIRRE
DIRECTOR GENERAL DE DIF ESTATAL


ING. SARA ALEJANDRA SANCHEZ GOMEZ
COORDINADORA DE FOMENTO A LAS ARTESANIAS

SISTEMA PARA EL DESARROLLO INTEGRAL DE LA FAMILIA DEL ESTADO DE NAYARIT



COORDINACIÓN DE FOMENTO A LAS ARTESANIAS

Estado de Actividades

Del 01/ene/2022 al 30/jun/2022

Usu: Supervisor

Fecha y hora de 2 11:11 a.m.

Rep: (Cifras en Pesos)

Concepto	2022
INGRESOS Y OTROS BENEFICIOS	
INGRESOS DE GESTION	\$2,058,258.43
IMPUESTOS	\$0.00
CUOTAS Y APORTACIONES DE SEGURIDAD SOCIAL	\$0.00
CONTRIBUCIONES DE MEJORAS	\$0.00
DERECHOS	\$0.00
PRODUCTOS	\$0.00
APROVECHAMIENTOS	\$0.00
INGRESOS POR VENTA DE BIENES Y PRESTACION DE SERVICIOS	\$2,058,258.43
PARTICIPACIONES, APORTACIONES, CONVENIOS, INCENTIVOS DERIVADOS DE LA COLABORACIÓN FISCAL, FONDOS DISTINTOS DE APORTACIONES, TRANSFERENCIAS, ASIGNACIONES, SUBSIDIOS Y SUBVENCIONES, Y PENSIONES Y JUBILACIONES	\$0.00
PARTICIPACIONES, APORTACIONES, CONVENIOS, INCENTIVOS DERIVADOS DE LA COLABORACIÓN FISCAL Y FONDOS DISTINTOS DE APORTACIONES	\$0.00
TRANSFERENCIAS, ASIGNACIONES, SUBSIDIOS Y SUBVENCIONES, Y PENSIONES Y JUBILACIONES	\$0.00
OTROS INGRESOS Y BENEFICIOS	\$0.00
INGRESOS FINANCIEROS	\$0.00
INCREMENTO POR VARIACION DE INVENTARIOS	\$0.00
DISMINUCIÓN DEL EXCESO DE ESTIMACIONES POR PÉRDIDA O DETERIORO U OBSOLESCENCIA	\$0.00
DISMINUCIÓN DEL EXCESO DE PROVISIONES	\$0.00
OTROS INGRESOS Y BENEFICIOS VARIOS	\$0.00
Total de Ingresos y Otros Beneficios	\$2,058,258.43
GASTOS Y OTRAS PÉRDIDAS	
GASTOS DE FUNCIONAMIENTO	\$391,139.21
SERVICIOS PERSONALES	\$0.00
MATERIALES Y SUMINISTROS	\$217,467.17
SERVICIOS GENERALES	\$173,672.04
TRANSFERENCIAS, ASIGNACIONES, SUBSIDIOS Y OTRAS AYUDAS	\$854,146.77
TRANSFERENCIAS INTERNAS Y ASIGNACIONES AL SECTOR PÚBLICO	\$0.00
TRANSFERENCIAS AL RESTO DEL SECTOR PÚBLICO	\$0.00
SUBSIDIOS Y SUBVENCIONES	\$0.00
AYUDAS SOCIALES	\$854,146.77
PENSIONES Y JUBILACIONES	\$0.00
TRANSFERENCIAS A FIDEICOMISOS, MANDATOS Y CONTRATOS ANALÓGOS	\$0.00
TRANSFERENCIAS A LA SEGURIDAD SOCIAL	\$0.00
DONATIVOS	\$0.00
TRANSFERENCIAS AL EXTERIOR	\$0.00
PARTICIPACIONES Y APORTACIONES	\$0.00
PARTICIPACIONES	\$0.00
APORTACIONES	\$0.00
CONVENIOS	\$0.00
INTERESES, COMISIONES Y OTROS GASTOS DE LA DEUDA PÚBLICA	\$0.00
INTERESES DE LA DEUDA PÚBLICA	\$0.00
COMISIONES DE LA DEUDA PÚBLICA	\$0.00
GASTOS DE LA DEUDA PÚBLICA	\$0.00
COSTO POR COBERTURAS	\$0.00
APOYOS FINANCIEROS	\$0.00
OTROS GASTOS Y PÉRDIDAS EXTRAORDINARIAS	\$5,442.74
ESTIMACIONES, DEPRECIACIONES, DETERIOROS, OBSOLESCENCIA Y AMORTIZACIONES	\$5,442.74
PROVISIONES	\$0.00
DISMINUCIÓN DE INVENTARIOS	\$0.00
ALUMENTO POR INSUFICIENCIA DE ESTIMACIONES POR PÉRDIDA O DETERIORO U OBSOLESCENCIA	\$0.00
ALUMENTO POR INSUFICIENCIA DE PROVISIONES	\$0.00

SISTEMA PARA EL DESARROLLO INTEGRAL DE LA FAMILIA DEL ESTADO DE NAYARIT
ndotec COORDINACION DE FOMENTO A LAS ARTESANIAS

Estado de Actividades

Del 01/ene/2022 al 30/jun/2022

Dir: Superior

Fecha y hora de

2

11.11

8.m.

Rep:

(Cifras en Pesos)

Concepto	2022
OTROS GASTOS	\$0.00
INVERSION PUBLICA	\$0.00
INVERSION PUBLICA NO CAPITALIZABLE	\$0.00
Total de Gastos y otras Pérdidas	\$1,250,728.72
Resultado del Ejercicio (Ahorro/Desahorro)	\$807,529.71

"Bajo protesta de decir verdad declaramos que los Estados Financieros y sus notas, son razonablemente correctos y son responsabilidad del emisor".


 MTRO. MAURO LUGO IZAGUIRRE
 DIRECTOR GENERAL DE DIF ESTATAL


 ING. SARA ALEJANDRA SANCHEZ GOMEZ
 COORDINADORA DE FOMENTO A LAS ARTESANIAS



Nayarit
NUESTRO ORGULLO Y COMPROBOS



SISTEMA PARA EL DESARROLLO INTEGRAL DE LA FAMILIA DEL ESTADO DE NAYARIT
COORDINACION DE FOMENTO A LAS ARTESANIAS
SEGUNDO TRIMESTRE 2022

NOTAS AL INFORME DE AVANCE DE GESTION FINANCIERA

- I) En el Balance Presupuestario de la Coordinación de Fomento a las Artesanías el resultado es negativo debido al excedente del año 2020 y 2021.
- II) No se cuenta con obras y acciones realizadas en el trimestre comprendido del 01 de Abril al 30 de Junio de 2022.
- III) Durante el Segundo Trimestre se realizó un aumento al Presupuesto de Egresos por la cantidad de \$158,501.43
- IV) No se contrajeron obligaciones ni financiamientos en este periodo.
- V) No se contrajeron obligaciones a corto plazo en los términos del Capítulo II, Título tercero de la Ley de Disciplina Financiera en las Entidades Federativas.
- VI) No se cuenta con convenios en materia de Deuda Estatal garantizada durante este periodo.

MTRO. MAURO LUGO IZAGUIRRE
DIRECTOR GENERAL DEL DIF ESTATAL

ING. SARA ALEJANDRA SANCHEZ GOMEZ
COORDINADORA DE FOMENTO A LAS ARTESANIAS



SISTEMA FINANCIERO DE LA FAMILIA DEL ESTADO DE MAYAGÜEZ COORDINACIÓN DE FOMENTO A LAS ARTESANÍAS
 Estado de Situación Financiera Detallada - LDF
 Al 30 de Junio de 2022 y al 31 de Diciembre de 2021
 (PÁGINA 2)

Concepto (s)	Al 30 de Junio de 2022	31 de diciembre de 2021	Concepto	Al 30 de Junio de 2022	31 de diciembre de 2021
ACTIVO			PASIVO		
Activo Circulante			Activo Circulante		
a. Efectivo y Equivalentes (a=1+2+3+4+5+6+7)	1,912,899.08	1,767,826.71	a. Cuentas por Pagar a Corto Plazo (a=1+2+3+4+5+6+7+8+9)	5,403.20	17,000.21
41 Efectivo	17,000.00	0.00	a1) Servicios Personales por Pagar a Corto Plazo	0.00	0.00
42 Bancos/ Tesorería	1,895,899.08	1,767,826.71	a2) Proveedores por Pagar a Corto Plazo	5,403.20	6,992.20
43 Bancos Dependencias y Otros	0.00	0.00	a3) Contratos por Otros Pólizas por Pagar a Corto Plazo	0.00	0.00
44 Inversiones Temporales (hasta 1 mes)	0.00	0.00	a4) Participaciones y Asertaciones por Pagar a Corto Plazo	0.00	0.00
45 Fondos de Allocations Específicos	0.00	0.00	a5) Transferencias Otorgadas por Pagar a Corto Plazo	0.00	0.00
46 Depósitos de Fondos de Tesorería en Garantía y/o Administración	0.00	0.00	a6) Intereses, Comisiones y Otros Gastos de la Deuda Pública por Pagar a Corto Plazo	0.00	0.00
47 Otros Efectivos y Equivalentes	0.00	0.00	a7) Retenciones y Contribuciones por Pagar a Corto Plazo	0.00	10,008.01
b. Derechos a Recibir Efectivo o Equivalentes (b=1+2+3+4+5+6+7+8)	2,423,220.00	2,270,805.00	a8) Devoluciones de la Ley de Ingresos por Pagar a Corto Plazo	0.00	0.00
b1) Inversiones Financieras a Corto Plazo	0.00	0.00	a9) Otros Gastos por Pagar a Corto Plazo	0.00	0.00
b2) Cuentas por Cobrar a Corto Plazo	995,324.99	995,324.99	b. Documentos por Pagar a Corto Plazo (b=1+2+3+4)	0.00	0.00
b3) Derechos Otorgados por Cobrar a Corto Plazo	1,028,895.01	1,175,510.00	b1) Documentos Comerciales por Pagar a Corto Plazo	0.00	0.00
b4) Ingresos por Recaudar a Corto Plazo	0.00	0.00	b2) Documentos con Contratos por Otros Pólizas por Pagar a Corto Plazo	0.00	0.00
b5) Derechos por Anticipo de la Tesorería a Corto Plazo	0.00	0.00	b3) Otros Documentos por Pagar a Corto Plazo	0.00	0.00
b6) Derechos por Anticipo de la Tesorería a Corto Plazo	0.00	0.00	c. Pólizas a Corto Plazo de la Deuda Pública a Largo Plazo (c=1+2)	0.00	0.00
b7) Otros Derechos a Recibir Efectivo o Equivalentes a Corto Plazo	0.00	0.00	c1) Pólizas a Corto Plazo de la Deuda Pública	0.00	0.00
c. Derechos a Recibir Bienes o Servicios (c=1+2+3+4+5)	1,579.34	0.00	c2) Pólizas a Corto Plazo de Arrendamiento Financiero	0.00	0.00
c1) Anticipo a Proveedores por Adquisición de Bienes y Prestación de Servicios a Corto Plazo	1,579.34	0.00	d. Títulos y Valores a Corto Plazo	0.00	0.00
c2) Anticipo a Proveedores por Adquisición de Bienes Inmuebles y Muebles a Corto Plazo	0.00	0.00	e. Pasivos (Deuda) a Corto Plazo (e=1+2+3+4)	1,703.20	25,122.14
c3) Anticipo a Proveedores por Adquisición de Bienes Intangibles a Corto Plazo	0.00	0.00	e1) Ingresos Cobrados por Adelantado a Corto Plazo	1,703.20	25,122.14
c4) Anticipo a Contratistas por Otros Pólizas a Corto Plazo	0.00	0.00	e2) Intereses Cobrados por Adelantado a Corto Plazo	0.00	0.00
c5) Otros Derechos a Recibir Bienes o Servicios a Corto Plazo	0.00	0.00	e3) Otros Pasivos Diferidos a Corto Plazo	0.00	0.00
d. Inventarios (d=1+2+3+4+5+6)	1,548,080.31	1,681,233.30	f. Fondos y Bienes de Tesorería en Garantía y/o Administración a Corto Plazo (d1+2+3+4+5+6)	0.00	0.00
d1) Inventario de Bienes para Venta	0.00	0.00	f1) Fondos en Garantía a Corto Plazo	0.00	0.00
d2) Inventario de Bienes Terminados	1,269,287.89	1,416,177.19	f2) Fondos en Administración a Corto Plazo	0.00	0.00
d3) Inventario de Bienes en Proceso de Elaboración	62,147.30	48,023.87	f3) Fondos Concluidos a Corto Plazo	0.00	0.00
d4) Inventario de Materiales Puros, Materiales y Suministros para Producción	206,455.12	216,482.34	f4) Fondos de Fideicomisos, Mandatos y Contratos Análogos a Corto Plazo	0.00	0.00
d5) Bienes en Tránsito	0.00	0.00	f5) Otros Fondos de Tesorería en Garantía y/o Administración a Corto Plazo	0.00	0.00
e. Almacenes	0.00	0.00	f6) Valores y Bienes en Garantía a Corto Plazo	0.00	0.00
f. Estimación por Pérdida o Deterioro de Activos Circulantes (f=1+2)	0.00	0.00	g. Provisiones a Corto Plazo (g=1+2+3+4)	0.00	0.00
f1) Estimación por Cuentas Incobrables por Deudas a Recibir Efectivo o Equivalentes	0.00	0.00	g1) Provisión para Demandas y Juicios a Corto Plazo	0.00	0.00
f2) Estimación por Deterioro de Inventarios	0.00	0.00	g2) Provisión para Contrataciones a Corto Plazo	0.00	0.00
g. Otros Activos Circulantes (g=1+2+3+4)	0.00	0.00	g3) Otras Provisiones a Corto Plazo	0.00	0.00
g1) Valores en Garantía	0.00	0.00	h. Otros Pasivos a Corto Plazo (h=1+2+3+4)	0.00	0.00
g2) Bienes en Garantía (excepto depósitos de fondos)	0.00	0.00	h1) Ingresos por Clasificar	0.00	0.00
g3) Bienes Derivados de Embargos, Decretos, Aseguamientos y Dación en Pago	0.00	0.00	h2) Recaudables por Participar	0.00	0.00
g4) Adquisición con Fondos de Tesorería	0.00	0.00	h3) Otros Pasivos Circulantes	0.00	0.00
M. Total de Activos Circulantes (M = a + b + c + d + e + f + g)	5,983,702.00	5,244,104.03	3M. Total de Pasivos Circulantes (3M = a + b + c + d + e + f + g + h)	6,167.00	41,822.14
Activo No Circulante			Activo No Circulante		
a. Inversiones Transitorias a Largo Plazo	0.00	0.00	a. Cuentas por Pagar a Largo Plazo	0.00	0.00
b. Derechos a Recibir Efectivo o Equivalentes a Largo Plazo	0.00	0.00	b. Documentos por Pagar a Largo Plazo	0.00	0.00
c. Bienes Inmuebles, Infraestructura y Construcciones en Proceso	0.00	0.00	c. Deuda Pública a Largo Plazo	0.00	0.00
d. Bienes Muebles	432,139.29	432,328.26	d. Pasivos Diferidos a Largo Plazo	0.00	0.00
e. Activos Intangibles	0.00	0.00	e. Fondos y Bienes de Tesorería en Garantía y/o Administración a Largo Plazo	0.00	0.00
f. Cooperación, Donación y Amortización Acumulada de Bienes	-681,012.29	-380,329.54	f. Provisiones a Largo Plazo	0.00	0.00
g. Activos Oficiales	0.00	0.00	3B. Total de Pasivos No Circulantes (3B = a + b + c + d + e + f)	0.00	0.00
h. Estimación por Pérdida o Deterioro de Activos no Circulantes	0.00	0.00	3. Total del Pasivo (3 = 3M + 3B)	6,167.00	41,822.14
i. Otros Activos no Circulantes	0.00	0.00	HACIENDA PÚBLICA PATRIMONIO		
3B. Total de Activos No Circulantes (3B = a + b + c + d + e + f + g + h + i)	0.00	52,438.72	3A. Hacienda Pública Patrimonio Contributivo (3A = a + b + c)		
I. Total del Activo (I = 3M + 3B)	5,983,702.00	5,296,542.75	a. Aportaciones	-133,673.60	31,986.11
			b. Donaciones de Capital	388,673.21	398,673.21
			c. Actualización de la Hacienda Pública Patrimonio	0.00	0.00
			3B. Hacienda Pública Patrimonio Generado (3B = a + b + c + d + e)		
			a. Resultados del Ejercicio (Resultados)	416,274.73	416,274.73
			b. Resultados de Ejercicios Anteriores	5,211,743.87	4,792,960.28
			c. Revalúo	0.00	0.00
			d. Reservas	0.00	0.00
			e. Rectificaciones de Resultados de Ejercicios Anteriores	12,255.17	12,255.17
			3C. Exceso o Insuficiencia en la Actualización de la Hacienda Pública Patrimonio (3C = a + b)	0.00	0.00
			a. Resultado por Posición Monetaria	0.00	0.00
			b. Resultado por Tránsito de Activos no Monetarios	0.00	0.00
			3. Total Hacienda Pública Patrimonio (3 = 3A + 3B + 3C)	5,028,161.89	5,250,000.28
			IV. Total del Pasivo y Hacienda Pública Patrimonio (IV = 3 + 3B)	5,028,200.21	5,304,542.32

Mtro. MAURICIO LACRUCE
 DIRECTOR GENERAL DE DEFENSORÍA

Mrs. SANDRA MARÍA SANCHEZ GOMEZ
 COORDINADORA DE FOMENTO A LAS ARTESANÍAS

SISTEMA PARA EL DESARROLLO INTEGRAL DE LA FAMILIA DEL ESTADO DE NAYARIT COORDINACIÓN DE FOMENTO A LAS ARTESANÍAS							
Informe Analítico de la Deuda Pública y Otros Pasivos - LDF							
Del 1 de Enero al 30 de Junio de 2022							
(PESOS)							
Denominación de la Deuda Pública y Otros Pasivos	Saldo al 31 de diciembre de 2021 (d)	Disposiciones del Periodo	Amortizaciones del Periodo	Revaluaciones, Reclassificaciones y Otros Ajustes	Saldo Final del Periodo	Pago de Intereses del Periodo	Pago de Comisiones y demás costos asociados durante el Periodo
1. Deuda Pública (1=A+B)	0.00	0.00	0.00	0.00	0.00	0.00	0.00
A. Corto Plazo (A=a1+a2+a3)	0.00	0.00	0.00	0.00	0.00	0.00	0.00
a1) Instituciones de Crédito	0.00	0.00	0.00	0.00	0.00	0.00	0.00
a2) Títulos y Valores	0.00	0.00	0.00	0.00	0.00	0.00	0.00
a3) Arrendamientos Financieros	0.00	0.00	0.00	0.00	0.00	0.00	0.00
B. Largo Plazo (B=b1+b2+b3)	0.00	0.00	0.00	0.00	0.00	0.00	0.00
b1) Instituciones de Crédito	0.00	0.00	0.00	0.00	0.00	0.00	0.00
b2) Títulos y Valores	0.00	0.00	0.00	0.00	0.00	0.00	0.00
b3) Arrendamientos Financieros	0.00	0.00	0.00	0.00	0.00	0.00	0.00
2. Otros Pasivos	42,623.10				\$,187.06		
3. Total de la Deuda Pública y Otros Pasivos	42,623.10	0.00	0.00	0.00	\$,187.06	0.00	0.00
4. Deuda Contingente 1 (Informativo)	0.00	0.00	0.00	0.00	0.00	0.00	0.00
A. Deuda Contingente 1	0.00	0.00	0.00	0.00	0.00	0.00	0.00
B. Deuda Contingente 2	0.00	0.00	0.00	0.00	0.00	0.00	0.00
C. Deuda Contingente XX	0.00	0.00	0.00	0.00	0.00	0.00	0.00
5. Valor de Instrumentos Bono Cupón Cero 2 (Informativo)	0.00	0.00	0.00	0.00	0.00	0.00	0.00
A. Instrumento Bono Cupón Cero 1	0.00	0.00	0.00	0.00	0.00	0.00	0.00
B. Instrumento Bono Cupón Cero 2	0.00	0.00	0.00	0.00	0.00	0.00	0.00
C. Instrumento Bono Cupón Cero XX	0.00	0.00	0.00	0.00	0.00	0.00	0.00

1. Se refiere a cualquier fraccionamiento en efectivo o garantía de pago otorgada que sea evento de incumplimiento o exoneración por los Estados federados con sus Municipios, agencias descentralizadas y empresas de participación estatal mayoritaria y fedatarias, locales o municipales, y por los Municipios con sus respectivos gobiernos descentralizados y empresas de participación municipal mayoritaria.

2. Se refiere al valor del Bono Cupón Cero que respecta el pago de los créditos asociados al mismo (Activo).

Obligaciones a Corto Plazo (k)	Monto Contratado	Plazo Pactado	Tasa de Interés	Comisiones y Costos Relacionados	Tasa Efectiva
6. Obligaciones a Corto Plazo (Informativo)	0.00			0.00	
A. Crédito 1	0.00			0.00	
B. Crédito 2	0.00			0.00	
C. Crédito XX	0.00			0.00	


 Mtro. MAURO LUGO IZQUIERDO
 DIRECTOR GENERAL DE DIF ESTATAL


 ING. SARA ALEJANDRA SANCHEZ GOMEZ
 COORDINADORA DE FOMENTO A LAS ARTESANIAS

SETEMA PARA EL DESARROLLO INTEGRAL DE LA FAMILIA DEL ESTADO DE YUCATÁN COORDINACIÓN DE FOMENTO A LAS ARTESANÍAS

Informe Analítico de Obligaciones Diferentes de Financiamiento - LDF

Del 1 de Enero al 30 de Junio de 2012

PERIODO										
Denominación de las Obligaciones Diferentes de Financiamiento	Fecha del Contrato	Fecha de inicio de operación del proyecto	Fecha de vencimiento	Monto de la inversión gastada	Plazo pactado	Monto presentado mensual del pago de la contraprestación	Monto proyectado mensual del pago de la contraprestación correspondiente al pago de inversión	Monto pagado de la inversión actualizado al 30 de Junio de 2012	Monto pagado de la inversión actualizado al 30 de Junio de 2012	Saldo pendiente por pagar de la inversión al 30 de Junio de 2012
A. Asociaciones Público Privadas (APPs) (Anexo 02)				0.00		0.00	0.00	0.00	0.00	0.00
a) APP 1				0.00		0.00	0.00	0.00	0.00	0.00
b) APP 2				0.00		0.00	0.00	0.00	0.00	0.00
c) APP 3				0.00		0.00	0.00	0.00	0.00	0.00
d) APP XX				0.00		0.00	0.00	0.00	0.00	0.00
B. Otros Instrumentos (Brevbreve)				0.00		0.00	0.00	0.00	0.00	0.00
a) Otro Instrumento 1				0.00		0.00	0.00	0.00	0.00	0.00
b) Otro Instrumento 2				0.00		0.00	0.00	0.00	0.00	0.00
c) Otro Instrumento 3				0.00		0.00	0.00	0.00	0.00	0.00
d) Otro Instrumento XX				0.00		0.00	0.00	0.00	0.00	0.00
C. Total de Obligaciones Diferentes de Financiamiento (C=ABD)				0.00		0.00	0.00	0.00	0.00	0.00

MRO. MAURO LUIS IZAGUIRRE
DIRECTOR GENERAL DE DF ESTATA

ING. LUIS ALEJANDRA SANCHEZ DOMEST
COORDINADORA DE FOMENTO A LAS ARTESANIAS

SISTEMA PARA EL DESARROLLO INTEGRAL DE LA FAMILIA DEL ESTADO DE NAYARIT. COORDINACIÓN DE FOMENTO A LAS ARTESANIAS
Balance Presupuestario - LDF
 Del 1 de Enero al 30 de Junio de 2022
 (PESOS)


Concepto	Estimado/ Aprobado	Devengado	Recaudado/ Pagado
A. Ingresos Totales (A = A1+A2+A3)	4,051,726.00	2,058,258.43	2,058,258.43
A1. Ingresos de Libre Disposición	4,051,726.00	2,058,258.43	2,058,258.43
A2. Transferencias Federales Etiquetadas	0.00	0.00	0.00
A3. Financiamiento Neto	0.00	0.00	0.00
B. Egresos Presupuestarios (B = B1+B2)	5,226,160.80	1,248,785.98	1,248,785.98
B1. Gasto No Etiquetado (sin incluir Amortización de la Deuda Pública)	5,226,160.80	1,248,785.98	1,248,785.98
B2. Gasto Etiquetado (sin incluir Amortización de la Deuda Pública)			
C. Remanentes del Ejercicio Anterior (C = C1 + C2)		1,174,434.80	1,174,434.80
C1. Remanentes de Ingresos de Libre Disposición aplicados en el periodo		1,174,434.80	1,174,434.80
C2. Remanentes de Transferencias Federales Etiquetadas aplicados en el periodo			
I. Balance Presupuestario (I = A - B + C)	-1,174,434.80	1,983,907.25	1,983,907.25
II. Balance Presupuestario sin Financiamiento Neto (II = I - A3)	-1,174,434.80	1,983,907.25	1,983,907.25
III. Balance Presupuestario sin Financiamiento Neto y sin Remanentes del Ejercicio Anterior (III = I - C)	-1,174,434.80	809,472.45	809,472.45

Concepto	Aprobado	Devengado	Pagado
E. Intereses, Comisiones y Gastos de la Deuda (E = E1+E2)	0.00	0.00	0.00
E1. Intereses, Comisiones y Gastos de la Deuda con Gasto No Etiquetado	0.00	0.00	0.00
E2. Intereses, Comisiones y Gastos de la Deuda con Gasto Etiquetado	0.00	0.00	0.00
IV. Balance Primario (IV = III - E)	-1,174,434.80	809,472.45	809,472.45

Concepto	Estimado/ Aprobado	Devengado	Recaudado/ Pagado
F. Financiamiento (F = F1 + F2)	0.00	0.00	0.00
F1. Financiamiento con Fuente de Pago de Ingresos de Libre Disposición	0.00	0.00	0.00
F2. Financiamiento con Fuente de Pago de Transferencias Federales Etiquetadas	0.00	0.00	0.00
G. Amortización de la Deuda (G = G1 + G2)	0.00	0.00	0.00
G1. Amortización de la Deuda Pública con Gasto No Etiquetado	0.00	0.00	0.00
G2. Amortización de la Deuda Pública con Gasto Etiquetado	0.00	0.00	0.00
A3. Financiamiento Neto (A3 = F - G)	0.00	0.00	0.00

Concepto	Estimado/ Aprobado	Devengado	Recaudado/ Pagado
A1. Ingresos de Libre Disposición	4,051,726.00	2,058,258.43	2,058,258.43
A3.1 Financiamiento Neto con Fuente de Pago de Ingresos de Libre Disposición (A3.1 = F1 - G1)	0.00	0.00	0.00
F1. Financiamiento con Fuente de Pago de Ingresos de Libre Disposición	0.00	0.00	0.00
G1. Amortización de la Deuda Pública con Gasto No Etiquetado	0.00	0.00	0.00
B1. Gasto No Etiquetado (sin incluir Amortización de la Deuda Pública)	5,226,160.80	1,248,785.98	1,248,785.98
C1. Remanentes de Ingresos de Libre Disposición aplicados en el periodo		1,174,434.80	1,174,434.80
V. Balance Presupuestario de Recursos Disponibles (V = A1 + A3.1 - B1 + C1)	-1,174,434.80	1,863,907.25	1,863,907.25
VI. Balance Presupuestario de Recursos Disponibles sin Financiamiento Neto (VI = V - A3.1)	-1,174,434.80	1,863,907.25	1,863,907.25

Concepto	Estimado/ Aprobado	Devengado	Recaudado/ Pagado
A2. Transferencias Federales Etiquetadas	0.00	0.00	0.00
A3.2 Financiamiento Neto con Fuente de Pago de Transferencias Federales Etiquetadas (A3.2 = F2 - G2)	0.00	0.00	0.00
F2. Financiamiento con Fuente de Pago de Transferencias Federales Etiquetadas	0.00	0.00	0.00
G2. Amortización de la Deuda Pública con Gasto Etiquetado	0.00	0.00	0.00
B2. Gasto Etiquetado (sin incluir Amortización de la Deuda Pública)	0.00	0.00	0.00
C2. Remanentes de Transferencias Federales Etiquetadas aplicados en el periodo		0.00	0.00
VI. Balance Presupuestario de Recursos Etiquetados (VI = A2 + A3.2 - B2 + C2)	0.00	0.00	0.00
VII. Balance Presupuestario de Recursos Etiquetados sin Financiamiento Neto (VII = VI - A3.2)	0.00	0.00	0.00


 MTR. MAURO LUGO ZAGUIRE
 DIRECTOR GENERAL DE DIF ESTATAL



 ING. SARA ALEJANDRA SANCHEZ GOMEZ
 COORDINADORA DE FOMENTO A LAS ARTESANIAS


SISTEMA PARA EL DESARROLLO INTEGRAL DE LA FAMILIA DEL ESTADO DE NAYARIT COORDINACIÓN DE FOMENTO A LAS ARTESANIAS
 Estado Analítico de Ingresos Detallado - LDF
 Del 1 de Enero al 30 de Junio de 2022
 (PESOS)

Concepto	Ingreso					Diferencia
	Estimado	Ampliaciones/ (Reducciones)	Modificado	Devengado	Recaudado	
Ingresos de Libre Disposición						
A. Impuestos	0.00	0.00	0.00	0.00	0.00	0.00
B. Cuotas y Aportaciones de Seguridad Social	0.00	0.00	0.00	0.00	0.00	0.00
C. Contribuciones de Mejoras	0.00	0.00	0.00	0.00	0.00	0.00
D. Derechos	0.00	0.00	0.00	0.00	0.00	0.00
E. Productos	0.00	0.00	0.00	0.00	0.00	0.00
F. Aprovechamientos	0.00	0.00	0.00	0.00	0.00	0.00
G. Ingresos por Ventas de Bienes y Prestación Servicio	4,051,726.00	158,501.43	4,210,227.43	2,058,258.43	2,058,258.43	-1,993,467.57
H. Participaciones (H=h1+h2+h3+h4+h5+h6+h7+h8+h9+h10+h11)	0.00	0.00	0.00	0.00	0.00	0.00
h1) Fondo General de Participaciones	0.00	0.00	0.00	0.00	0.00	0.00
h2) Fondo de Fomento Municipal	0.00	0.00	0.00	0.00	0.00	0.00
h3) Fondo de Fiscalización y Recaudación	0.00	0.00	0.00	0.00	0.00	0.00
h4) Fondo de Compensación	0.00	0.00	0.00	0.00	0.00	0.00
h5) Fondo de Extracción de Hidrocarburos	0.00	0.00	0.00	0.00	0.00	0.00
h6) Impuesto Especial Sobre Producción y Servicios	0.00	0.00	0.00	0.00	0.00	0.00
h7) 0.136% de la Recaudación Federal Participable	0.00	0.00	0.00	0.00	0.00	0.00
h8) 3.17% Sobre Extracción de Petróleo	0.00	0.00	0.00	0.00	0.00	0.00
h9) Gasolinas y Diésel	0.00	0.00	0.00	0.00	0.00	0.00
h10) Fondo del Impuesto Sobre la Renta	0.00	0.00	0.00	0.00	0.00	0.00
h11) Fondo de Estabilización de los ingresos de las Entidades Federativas	0.00	0.00	0.00	0.00	0.00	0.00
I. Incentivos Derivados de la Colaboración Fiscal (I=i1+i2+i3+i4+i5)	0.00	0.00	0.00	0.00	0.00	0.00
i1) Tenencia o Uso de Vehículos	0.00	0.00	0.00	0.00	0.00	0.00
i2) Fondo de Compensación ISAN	0.00	0.00	0.00	0.00	0.00	0.00
i3) Impuesto Sobre Automóviles Nuevos	0.00	0.00	0.00	0.00	0.00	0.00
i4) Fondo de Compensación de Repuestos Intermedios	0.00	0.00	0.00	0.00	0.00	0.00
i5) Otros Incentivos Económicos	0.00	0.00	0.00	0.00	0.00	0.00
J. Transferencias y Asignaciones	0.00	0.00	0.00	0.00	0.00	0.00
K. Convenios	0.00	0.00	0.00	0.00	0.00	0.00
K1) Otros Convenios y Subsidios	0.00	0.00	0.00	0.00	0.00	0.00
L. Otros Ingresos de Libre Disposición (L=l1+l2)	0.00	0.00	0.00	0.00	0.00	0.00
l1) Participaciones en Ingresos Locales	0.00	0.00	0.00	0.00	0.00	0.00
l2) Otros Ingresos de Libre Disposición	0.00	0.00	0.00	0.00	0.00	0.00
I. Total de Ingresos de Libre Disposición (I=A+B+C+D+E+F+G+H+I+J+K+L)	4,051,726.00	158,501.43	4,210,227.43	2,058,258.43	2,058,258.43	-1,993,467.57
Ingresos Excedentes de Ingresos de Libre Disposición						
Transferencias Federales Etiquetadas						
A. Aportaciones (A=a1+a2+a3+a4+a5+a6+a7+a8)	0.00	0.00	0.00	0.00	0.00	0.00
a1) Fondo de Aportaciones para la Nómina Educativa y Gasto Operativo	0.00	0.00	0.00	0.00	0.00	0.00
a2) Fondo de Aportaciones para los Servicios de Salud	0.00	0.00	0.00	0.00	0.00	0.00
a3) Fondo de Aportaciones para la Infraestructura Social	0.00	0.00	0.00	0.00	0.00	0.00
a4) Fondo de Aportaciones para el Fortalecimiento de los Municipios y de las Demarcaciones Territoriales del Distrito Federal	0.00	0.00	0.00	0.00	0.00	0.00
a5) Fondo de Aportaciones Municipales	0.00	0.00	0.00	0.00	0.00	0.00
a6) Fondo de Aportaciones para la Educación Tecnológica y de Adultos	0.00	0.00	0.00	0.00	0.00	0.00
a7) Fondo de Aportaciones para la Seguridad Pública de los Estados y del Distrito Federal	0.00	0.00	0.00	0.00	0.00	0.00
a8) Fondo de Aportaciones para el Fortalecimiento de las Entidades Federativas	0.00	0.00	0.00	0.00	0.00	0.00
B. Convenios (B=b1+b2+b3+b4)	0.00	0.00	0.00	0.00	0.00	0.00
b1) Convenios de Protección Social en Salud	0.00	0.00	0.00	0.00	0.00	0.00
b2) Convenios de Descentralización	0.00	0.00	0.00	0.00	0.00	0.00
b3) Convenios de Reasignación	0.00	0.00	0.00	0.00	0.00	0.00
b4) Otros Convenios y Subsidios	0.00	0.00	0.00	0.00	0.00	0.00
C. Fondos Distintos de Aportaciones (C=c1+c2)	0.00	0.00	0.00	0.00	0.00	0.00
c1) Fondo para Entidades Federativas y Municipios Productores de Hidrocarburos	0.00	0.00	0.00	0.00	0.00	0.00
c2) Fondo Minero	0.00	0.00	0.00	0.00	0.00	0.00
D. Transferencias, Asignaciones, Subsidios y Subvenciones y Pensiones y Jubilaciones	0.00	0.00	0.00	0.00	0.00	0.00

SISTEMA PARA EL DESARROLLO INTEGRAL DE LA FAMILIA DEL ESTADO DE NAYARIT COORDINACION DE FOMENTO A LAS ARTESANIAS
 Estado Analítico de Ingresos Detallado - LDF
 Del 1 de Enero al 30 de Junio de 2022
 (PESOS)

Concepto	Ingreso					Diferencia
	Estimado	Ampliaciones/ (Reducciones)	Modificado	Devengado	Recaudado	
E. Otras Transferencias Federales Etiquetadas	0.00	0.00	0.00	0.00	0.00	0.00
II. Total de Transferencias Federales Etiquetadas (E = A + B + C + D + E)	0.00	0.00	0.00	0.00	0.00	0.00
III. Ingresos Derivados de Financiamientos (III = A)	0.00	0.00	0.00	0.00	0.00	0.00
A. Ingresos Derivados de Financiamientos	0.00	0.00	0.00	0.00	0.00	0.00
IV. Total de Ingresos (IV = I + II + III)	4,051,726.00	158,501.43	4,210,227.43	2,058,258.43	2,058,258.43	-1,960,467.57
Datos Informativos:						
1. Ingresos Derivados de Financiamientos con Fuente de Pago de Ingresos de Libre Disposición	0.00	0.00	0.00	0.00	0.00	0.00
2. Ingresos Derivados de Financiamientos con Fuente de Pago de Transferencias Federales Etiquetadas	0.00	0.00	0.00	0.00	0.00	0.00
3. Ingresos Derivados de Financiamientos (3 = 1 + 2)	0.00	0.00	0.00	0.00	0.00	0.00


 MYRO MAURO LUGO CASURRO
 DIRECTOR GENERAL DE DIF ESTATAL


 ING. SARA ALEJANDRA SANCHEZ GOMEZ
 COORDINADORA DE FOMENTO A LAS ARTESANIAS

SISTEMA PARA EL DESARROLLO INTEGRAL DE LA FAMILIA DEL ESTADO DE YUCATÁN COORDINACIÓN DE FOMENTO A LAS ARTESANÍAS
Estado Análisis del Ejercicio del Presupuesto de Egresos Detallado - LDF
Clasificación por Objeto del Gasto (Capítulo y Concepto)
Del 1 de Enero al 30 de Junio de 2022

(PESES)

Concepto	Egresos					Subejercicio
	Aprorizado	Ampliaciones (Reducciones)	Modificado	Divulgado	Pagado	
I. Gasto No Etiquetado (I=H+HC+HE+HF+HGH)	5,228,190.88	108,501.43	5,334,892.31	1,248,795.58	1,248,795.58	4,109,176.29
A. Servicios Personales (A=+1+2+3+4+5+6+7)	108,900.00	0.00	108,900.00	0.00	0.00	108,900.00
a1) Remuneraciones al Personal de Carácter Permanente	91,800.00	0.00	91,800.00	0.00	0.00	91,800.00
a2) Remuneraciones al Personal de Carácter Transitorio	0.00	0.00	0.00	0.00	0.00	0.00
a3) Remuneraciones Adicionales y Especiales	15,100.00	0.00	15,100.00	0.00	0.00	15,100.00
a4) Seguridad Social	0.00	0.00	0.00	0.00	0.00	0.00
a5) Otras Prestaciones Sociales y Especiales	0.00	0.00	0.00	0.00	0.00	0.00
a6) Previsiones	0.00	0.00	0.00	0.00	0.00	0.00
a7) Pago de Estipendio a Servidores Públicos	0.00	0.00	0.00	0.00	0.00	0.00
B. Materiales y Suministros (B=+1+2+3+4+5+6+7+8+9+10)	1,274,841.28	0.00	1,274,841.28	217,487.17	217,487.17	1,057,274.02
b1) Materiales de Administración, Emisión de Documentos y Artículos Oficiales	148,474.80	-226.00	148,248.80	17,895.70	17,895.70	130,353.10
b2) Alimentos y Utensilios	28,495.24	0.00	28,495.24	11,308.13	11,308.13	17,187.11
b3) Materiales Puros y Materiales de Producción y Comercialización	898,845.02	0.00	898,845.02	105,338.93	105,338.93	793,506.09
b4) Materiales y Artículos de Construcción y de Reparación	118,088.58	228.00	118,316.58	53,852.03	53,852.03	64,464.55
b5) Productos Químicos, Farmacéuticos y de Laboratorio	48,498.58	0.00	48,498.58	2,201.58	2,201.58	46,297.00
b6) Combustibles, Lubricantes y Aditivos	28,812.00	0.00	28,812.00	8,851.88	8,851.88	20,000.12
b7) Vestuario, Bienes, Premios de Protección y Artículos Deportivos	23,400.00	0.00	23,400.00	7,299.84	7,299.84	16,100.16
b8) Materiales y Suministros Para Seguridad	0.00	0.00	0.00	0.00	0.00	0.00
b9) Herramientas, Relaciones y Accesorios Menores	45,430.00	0.00	45,430.00	2,837.33	2,837.33	42,592.67
C. Servicios Generales (C=+1+2+3+4+5+6+7+8+9)	1,028,847.82	24,500.00	1,053,347.82	173,873.04	173,873.04	879,474.78
c1) Servicios Básicos	198,873.44	7,500.00	207,473.44	96,418.83	96,418.83	108,854.61
c2) Servicios de Arrendamiento	172,106.00	0.00	172,106.00	4,898.27	4,898.27	167,207.73
c3) Servicios Profesionales, Científicos, Técnicos y Otros Servicios	22,500.00	0.00	22,500.00	0.00	0.00	22,500.00
c4) Servicios Financieros, Bancarios y Comerciales	122,896.58	10,000.00	132,896.58	27,440.47	27,440.47	105,456.11
c5) Servicios de Instalación, Reparación, Mantenimiento y Conservación	65,240.00	7,000.00	72,240.00	1,145.20	1,145.20	71,094.80
c6) Servicios de Comunicación Social y Publicidad	0.00	0.00	0.00	0.00	0.00	0.00
c7) Servicios de Tránsito y Viajes	304,536.88	0.00	304,536.88	23,259.94	23,259.94	281,276.94
c8) Servicios Oficiales	93,290.00	0.00	93,290.00	17,799.33	17,799.33	75,490.67
c9) Otros Servicios Generales	18,300.00	0.00	18,300.00	0.00	0.00	18,300.00
D. Transferencias, Asignaciones, Subsidios y Otros Ayudas (D=+1+2+3+4+5+6+7+8+9)	2,701,296.77	118,501.43	2,820,798.20	854,146.77	854,146.77	1,966,651.43
d1) Transferencias Internas y Asignaciones al Sector Público	0.00	0.00	0.00	0.00	0.00	0.00
d2) Transferencias al Resto del Sector Público	0.00	0.00	0.00	0.00	0.00	0.00
d3) Subsidios y Subvenciones	0.00	0.00	0.00	0.00	0.00	0.00
d4) Ayudas Sociales	2,701,296.77	118,501.43	2,820,798.20	854,146.77	854,146.77	1,966,651.43
d5) Pensiones y Jubilaciones	0.00	0.00	0.00	0.00	0.00	0.00
d6) Transferencias a Fideicomisos, Mandatos y Otros Análogos	0.00	0.00	0.00	0.00	0.00	0.00
d7) Transferencias a la Seguridad Social	0.00	0.00	0.00	0.00	0.00	0.00
d8) Donativos	0.00	0.00	0.00	0.00	0.00	0.00
d9) Transferencias al Exterior	0.00	0.00	0.00	0.00	0.00	0.00
E. Bienes Muebles, Inmuebles e Intangibles (E=+1+2+3+4+5+6+7+8+9)	114,475.00	14,500.00	128,975.00	3,500.00	3,500.00	125,475.00
e1) Mobiliario y Equipo de Administración	88,975.00	14,500.00	103,475.00	3,500.00	3,500.00	99,975.00
e2) Mobiliario y Equipo Educativo y Recreativo	0.00	0.00	0.00	0.00	0.00	0.00
e3) Equipo e Instrumental Médico y de Laboratorio	0.00	0.00	0.00	0.00	0.00	0.00
e4) Vehículos y Equipo de Transporte	0.00	0.00	0.00	0.00	0.00	0.00
e5) Equipo de Defensa y Seguridad	0.00	0.00	0.00	0.00	0.00	0.00
e6) Maquinaria, Otros Equipos y Herramientas	25,500.00	0.00	25,500.00	0.00	0.00	25,500.00
e7) Activos Biológicos	0.00	0.00	0.00	0.00	0.00	0.00
e8) Bienes Inmuebles	0.00	0.00	0.00	0.00	0.00	0.00
e9) Activos Intangibles	0.00	0.00	0.00	0.00	0.00	0.00
F. Inversión Pública (F=+1+2+3)	0.00	0.00	0.00	0.00	0.00	0.00
f1) Obras Públicas en Bienes de Dominio Público	0.00	0.00	0.00	0.00	0.00	0.00
f2) Obras Públicas en Bienes Propios	0.00	0.00	0.00	0.00	0.00	0.00
f3) Proyectos Productivos y Acciones de Fomento	0.00	0.00	0.00	0.00	0.00	0.00
G. Inversiones Financieras y Otras Prestaciones (G=+1+2+3+4+5+6+7)	0.00	0.00	0.00	0.00	0.00	0.00
g1) Inversiones Para el Fomento de Actividades Productivas	0.00	0.00	0.00	0.00	0.00	0.00
g2) Acciones y Participaciones de Capital	0.00	0.00	0.00	0.00	0.00	0.00
g3) Compra de Títulos y Valores	0.00	0.00	0.00	0.00	0.00	0.00
g4) Concesión de Préstamos	0.00	0.00	0.00	0.00	0.00	0.00
g5) Inversiones en Fideicomisos, Mandatos y Otros Análogos	0.00	0.00	0.00	0.00	0.00	0.00
g6) Fideicomiso de Desahollos Nubulosos (Informáticos)	0.00	0.00	0.00	0.00	0.00	0.00
g7) Otras Inversiones Financieras	0.00	0.00	0.00	0.00	0.00	0.00
g8) Prestaciones para Contingencias y Otras erogaciones Especiales	0.00	0.00	0.00	0.00	0.00	0.00
H. Participaciones y Aportaciones (H=+1+2+3)	0.00	0.00	0.00	0.00	0.00	0.00
h1) Participaciones	0.00	0.00	0.00	0.00	0.00	0.00
h2) Aportaciones	0.00	0.00	0.00	0.00	0.00	0.00
h3) Convenios	0.00	0.00	0.00	0.00	0.00	0.00
I. Deuda Pública (I=+1+2+3+4+5+6+7)	0.00	0.00	0.00	0.00	0.00	0.00
i1) Amortización de la Deuda Pública	0.00	0.00	0.00	0.00	0.00	0.00
i2) Intereses de la Deuda Pública	0.00	0.00	0.00	0.00	0.00	0.00
i3) Comisiones de la Deuda Pública	0.00	0.00	0.00	0.00	0.00	0.00
i4) Gastos de la Deuda Pública	0.00	0.00	0.00	0.00	0.00	0.00
i5) Costo por Coberturas	0.00	0.00	0.00	0.00	0.00	0.00
i6) Apoyos Financieros	0.00	0.00	0.00	0.00	0.00	0.00
i7) Adosados de Ejercicios Fiscales Anteriores (ADEFAS)	0.00	0.00	0.00	0.00	0.00	0.00


SISTEMA PARA EL DESARROLLO INTEGRAL DE LA FAMILIA DEL ESTADO DE YUCATÁN COORDINACIÓN DE FOMENTO A LAS ARTESANÍAS
Estado Analítico del Ejercicio del Presupuesto de Egresos Detallado - LDF
Clasificación por Objeto del Gasto (Capital e Concepto)
Del 1 de Enero al 30 de Junio de 2022
(PESOS)

Concepto	Egresos					Subejercicio
	Aprobado	Ampliaciones/ (Reducciones)	Modificado	Disengajado	Pagado	
E. Gasto Esquejado (E=A+B+C+D+E+F+G+H+I)	8.00	0.00	8.00	0.00	0.00	8.00
A. Servicios Personales (A=a1+a2+a3+a4+a5+a6+a7)	8.00	0.00	8.00	0.00	0.00	8.00
a1) Remuneraciones al Personal de Carácter Permanente	0.00	0.00	0.00	0.00	0.00	0.00
a2) Remuneraciones al Personal de Carácter Transitorio	0.00	0.00	0.00	0.00	0.00	0.00
a3) Remuneraciones Adicionales y Especiales	0.00	0.00	0.00	0.00	0.00	0.00
a4) Seguridad Social	0.00	0.00	0.00	0.00	0.00	0.00
a5) Otras Prestaciones Sociales y Económicas	0.00	0.00	0.00	0.00	0.00	0.00
a6) Previsiones	0.00	0.00	0.00	0.00	0.00	0.00
a7) Pago de Estímulos a Servicios Públicos	0.00	0.00	0.00	0.00	0.00	0.00
B. Materiales y Suministros (B=b1+b2+b3+b4+b5+b6+b7+b8+b9)	0.00	0.00	0.00	0.00	0.00	0.00
b1) Materiales de Administración, Emisión de Documentos y Artículos Oficiales	0.00	0.00	0.00	0.00	0.00	0.00
b2) Alimentos y Utensilios	0.00	0.00	0.00	0.00	0.00	0.00
b3) Materiales Puros y Materiales de Producción y Comercialización	0.00	0.00	0.00	0.00	0.00	0.00
b4) Materiales y Artículos de Construcción y de Reparación	0.00	0.00	0.00	0.00	0.00	0.00
b5) Productos Químicos, Farmacéuticos y de Laboratorio	0.00	0.00	0.00	0.00	0.00	0.00
b6) Combustibles, Lubricantes y Aditivos	0.00	0.00	0.00	0.00	0.00	0.00
b7) Vestuario, Blancos, Piezas de Protección y Artículos Deportivos	0.00	0.00	0.00	0.00	0.00	0.00
b8) Materiales y Suministros Para Seguridad	0.00	0.00	0.00	0.00	0.00	0.00
b9) Herramientas, Matrazos y Accesorios Menores	0.00	0.00	0.00	0.00	0.00	0.00
C. Servicios Generales (C=c1+c2+c3+c4+c5+c6+c7+c8)	0.00	0.00	0.00	0.00	0.00	0.00
c1) Servicios Básicos	0.00	0.00	0.00	0.00	0.00	0.00
c2) Servicios de Arrendamiento	0.00	0.00	0.00	0.00	0.00	0.00
c3) Servicios Profesionales, Científicos, Técnicos y Otros Servicios	0.00	0.00	0.00	0.00	0.00	0.00
c4) Servicios Financieros, Bancarios y Comerciales	0.00	0.00	0.00	0.00	0.00	0.00
c5) Servicios de Instalación, Reparación, Mantenimiento y Conservación	0.00	0.00	0.00	0.00	0.00	0.00
c6) Servicios de Comunicación Social y Publicidad	0.00	0.00	0.00	0.00	0.00	0.00
c7) Servicios de Traslado y Viajes	0.00	0.00	0.00	0.00	0.00	0.00
c8) Servicios Oficiales	0.00	0.00	0.00	0.00	0.00	0.00
c9) Otros Servicios Generales	0.00	0.00	0.00	0.00	0.00	0.00
D. Transferencias, Asignaciones, Subsidios y Otras Ayudas (D=d1+d2+d3+d4+d5+d6+d7+d8+d9)	0.00	0.00	0.00	0.00	0.00	0.00
d1) Transferencias Internas y Asignaciones al Sector Público	0.00	0.00	0.00	0.00	0.00	0.00
d2) Transferencias al Resto del Sector Público	0.00	0.00	0.00	0.00	0.00	0.00
d3) Subsidios y Subvenciones	0.00	0.00	0.00	0.00	0.00	0.00
d4) Ayudas Sociales	0.00	0.00	0.00	0.00	0.00	0.00
d5) Pensiones y Jubilaciones	0.00	0.00	0.00	0.00	0.00	0.00
d6) Transferencias a Fisicomercios, Mandatos y Otros Análogos	0.00	0.00	0.00	0.00	0.00	0.00
d7) Transferencias a la Seguridad Social	0.00	0.00	0.00	0.00	0.00	0.00
d8) Donativos	0.00	0.00	0.00	0.00	0.00	0.00
d9) Transferencias al Exterior	0.00	0.00	0.00	0.00	0.00	0.00
E. Bienes Muebles, Inmuebles e Intangibles (E=e1+e2+e3+e4+e5+e6+e7+e8+e9)	0.00	0.00	0.00	0.00	0.00	0.00
e1) Mobiliario y Equipo de Administración	0.00	0.00	0.00	0.00	0.00	0.00
e2) Mobiliario y Equipo Educativo y Recreativo	0.00	0.00	0.00	0.00	0.00	0.00
e3) Equipo e Instrumental Médico y de Laboratorio	0.00	0.00	0.00	0.00	0.00	0.00
e4) Vehículos y Equipo de Transporte	0.00	0.00	0.00	0.00	0.00	0.00
e5) Equipo de Defensa y Seguridad	0.00	0.00	0.00	0.00	0.00	0.00
e6) Maquinaria, Otros Equipos y Herramientas	0.00	0.00	0.00	0.00	0.00	0.00
e7) Activos Biológicos	0.00	0.00	0.00	0.00	0.00	0.00
e8) Bienes Inmuebles	0.00	0.00	0.00	0.00	0.00	0.00
e9) Activos Intangibles	0.00	0.00	0.00	0.00	0.00	0.00
F. Inversión Pública (F=f1+f2+f3)	0.00	0.00	0.00	0.00	0.00	0.00
f1) Obras Públicas en Bienes de Dominio Público	0.00	0.00	0.00	0.00	0.00	0.00
f2) Obras Públicas en Bienes Propios	0.00	0.00	0.00	0.00	0.00	0.00
f3) Proyectos Productivos y Acciones de Fomento	0.00	0.00	0.00	0.00	0.00	0.00
G. Inversiones Financieras y Otras Provisiones (G=g1+g2+g3+g4+g5+g6+g7)	0.00	0.00	0.00	0.00	0.00	0.00
g1) Inversiones Para el Fomento de Actividades Productivas	0.00	0.00	0.00	0.00	0.00	0.00
g2) Acciones y Participaciones de Capital	0.00	0.00	0.00	0.00	0.00	0.00
g3) Compra de Títulos y Valores	0.00	0.00	0.00	0.00	0.00	0.00
g4) Concesión de Préstamos	0.00	0.00	0.00	0.00	0.00	0.00
g5) Inversiones en Fisicomercios, Mandatos y Otros Análogos	0.00	0.00	0.00	0.00	0.00	0.00
g6) Fideicomiso de Desastres Naturales (Informativo)	0.00	0.00	0.00	0.00	0.00	0.00
g7) Otras Inversiones Financieras	0.00	0.00	0.00	0.00	0.00	0.00
g8) Provisiones para Contingencias y Otras Engagements Especiales	0.00	0.00	0.00	0.00	0.00	0.00
H. Participaciones y Aportaciones (H=h1+h2+h3)	0.00	0.00	0.00	0.00	0.00	0.00
h1) Participaciones	0.00	0.00	0.00	0.00	0.00	0.00
h2) Aportaciones	0.00	0.00	0.00	0.00	0.00	0.00
h3) Convenios	0.00	0.00	0.00	0.00	0.00	0.00
I. Deuda Pública (I=i1+i2+i3+i4+i5+i6+i7)	0.00	0.00	0.00	0.00	0.00	0.00
i1) Amortización de la Deuda Pública	0.00	0.00	0.00	0.00	0.00	0.00
i2) Intereses de la Deuda Pública	0.00	0.00	0.00	0.00	0.00	0.00
i3) Comisiones de la Deuda Pública	0.00	0.00	0.00	0.00	0.00	0.00
i4) Gastos de la Deuda Pública	0.00	0.00	0.00	0.00	0.00	0.00
i5) Costo por Coberturas	0.00	0.00	0.00	0.00	0.00	0.00
i6) Apoyos Financieros	0.00	0.00	0.00	0.00	0.00	0.00
i7) Adósitos de Estructuras Fiscales Anteriores (ACEFAS)	0.00	0.00	0.00	0.00	0.00	0.00
II. Total de Egresos (II = I + E)	5,226,168.00	156,561.43	5,384,802.23	1,248,766.98	1,248,766.98	4,136,035.25

MRO. MAURO LUGO IGUARRÉ
DIRECTOR GENERAL DE DIF ESTATAL

RODRIGA ALEJANDRA SANCHEZ GOMEZ
COORDINADORA DE FOMENTO A LAS ARTESANÍAS

SISTEMA PARA EL DESARROLLO INTEGRAL DE LA FAMILIA DEL ESTADO DE NAYARIT COORDINACION DE FOMENTO A LAS ARTESANIAS						
Estado Analítico del Ejercicio del Presupuesto de Egresos Detallado - LDF						
Clasificación Administrativa						
Del 1 de Enero al 30 de Junio de 2022						
(PESOS)						
Concepto	Egresos					Subejercicio
	Aprobado	Ampliaciones/ (Reducciones)	Modificado	Devengado	Pagado	
I. Gasto No Etiquetado (I=A+B+C+D+E+F+G+H)	5,226,168.80	158,501.43	5,384,662.23	1,248,785.98	1,248,785.98	4,135,876.25
D101 DIRECCIÓN GENERAL	4,028.00	0.00	4,028.00	4,028.00	4,028.00	0.00
D102 SECRETARÍA PARTICULAR	8,377.05	0.00	8,377.05	7,152.04	7,152.04	1,225.01
D103 UNIDAD DE ATENCIÓN CIUDADANA	9,981.77	0.00	9,981.77	9,981.77	9,981.77	0.00
D104 UNIDAD DE COMUNICACIÓN SOCIAL	499.00	0.00	499.00	499.00	499.00	0.00
D105 SECRETARÍA TÉCNICA	499.00	0.00	499.00	499.00	499.00	0.00
D106 UNIDAD JURÍDICA	295.00	0.00	295.00	295.00	295.00	0.00
D107 UNIDAD DE EVENTOS ESPECIALES	58,128.95	0.00	58,128.95	19,500.43	19,500.43	38,628.52
D301 SUBDIRECCIÓN GENERAL OPERATIVA	4,608.79	0.00	4,608.79	4,608.79	4,608.79	0.01
D306PAMAR	313.78	0.00	313.78	313.77	313.77	0.01
D307CENDI	18,925.00	0.00	18,925.00	18,925.34	18,925.34	0.66
D308 CENTRO DE CAPACITACIÓN	1,029.00	0.00	1,029.00	1,029.00	1,029.00	0.00
D402 CASA DE LA MUJER	346.81	0.00	346.81	346.81	346.81	0.00
D405 VELATORIO DIF	314,741.80	0.00	314,741.80	44,512.63	44,512.63	270,229.17
D406 ALIMENTA LA ESPERANZA	0.00	0.00	0.00	0.00	0.00	0.00
D408 AQUÍ NOS VEMOS	2,987.00	0.00	2,987.00	2,987.00	2,987.00	0.00
D409 ALIMENTACIÓN BÁSICA COMPLETA (ABC)	15,336.00	0.00	15,336.00	15,335.99	15,335.98	0.01
D502 RECURSOS MATERIALES Y SERVICIOS GENERALES	80,338.63	0.00	80,338.63	68,334.57	68,334.57	12,004.06
D505 TECNOLOGÍAS DE LA INFORMACIÓN	5,840.02	0.00	5,840.02	5,840.01	5,840.01	0.01
D506 FOMENTO A LAS ARTESANÍAS	4,891,188.59	158,501.43	4,849,670.02	1,005,981.25	1,005,981.25	3,813,688.75
D701 PROCURADURÍA DE PROTECCIÓN DE NIÑAS, NIÑOS Y ADOLESCENTES	8,715.61	0.00	8,715.61	8,615.58	8,615.58	100.03
II. Gasto Etiquetado (II=A+B+C+D+E+F+G+H)	0.00	0.00	0.00	0.00	0.00	0.00
D101 DIRECCIÓN GENERAL	0.00	0.00	0.00	0.00	0.00	0.00
D102 SECRETARÍA PARTICULAR	0.00	0.00	0.00	0.00	0.00	0.00
D103 UNIDAD DE ATENCIÓN CIUDADANA	0.00	0.00	0.00	0.00	0.00	0.00
D104 UNIDAD DE COMUNICACIÓN SOCIAL	0.00	0.00	0.00	0.00	0.00	0.00
D105 SECRETARÍA TÉCNICA	0.00	0.00	0.00	0.00	0.00	0.00
D106 UNIDAD JURÍDICA	0.00	0.00	0.00	0.00	0.00	0.00
D107 UNIDAD DE EVENTOS ESPECIALES	0.00	0.00	0.00	0.00	0.00	0.00
D301 SUBDIRECCIÓN GENERAL OPERATIVA	0.00	0.00	0.00	0.00	0.00	0.00
D306PAMAR	0.00	0.00	0.00	0.00	0.00	0.00
D307CENDI	0.00	0.00	0.00	0.00	0.00	0.00
D308 CENTRO DE CAPACITACIÓN	0.00	0.00	0.00	0.00	0.00	0.00
D402 CASA DE LA MUJER	0.00	0.00	0.00	0.00	0.00	0.00
D405 VELATORIO DIF	0.00	0.00	0.00	0.00	0.00	0.00
D406 ALIMENTA LA ESPERANZA	0.00	0.00	0.00	0.00	0.00	0.00
D408 AQUÍ NOS VEMOS	0.00	0.00	0.00	0.00	0.00	0.00
D409 ALIMENTACIÓN BÁSICA COMPLETA (ABC)	0.00	0.00	0.00	0.00	0.00	0.00
D502 RECURSOS MATERIALES Y SERVICIOS GENERALES	0.00	0.00	0.00	0.00	0.00	0.00
D505 TECNOLOGÍAS DE LA INFORMACIÓN	0.00	0.00	0.00	0.00	0.00	0.00
D506 FOMENTO A LAS ARTESANÍAS	0.00	0.00	0.00	0.00	0.00	0.00
D701 PROCURADURÍA DE PROTECCIÓN DE NIÑAS, NIÑOS Y ADOLESCENTES	0.00	0.00	0.00	0.00	0.00	0.00
III. Total de Egresos (III = I + II)	5,226,168.80	158,501.43	5,384,662.23	1,248,785.98	1,248,785.98	4,135,876.25


 MRO. MAURO LUGO ZAZURRI
 DIRECTOR GENERAL DE DIF ESTATAL


 ING. SARA ALEJANDRA SANCHEZ GOMEZ
 COORDINADORA DE FOMENTO A LAS ARTESANIAS

SISTEMA PARA EL DESARROLLO INTEGRAL DE LA FAMILIA DEL ESTADO DE NAYARIT COORDINACIÓN DE FOMENTO A LAS ARTESANÍAS

Estado Analítico del Ejercicio del Presupuesto de Egresos Detallado - LDF

Clasificación Funcional (Finalidad y Función)


Del 1 de Enero al 31 de Junio de 2022


(PESOS)

Concepto	Egresos					Subejercicio
	Aprobado	Ampliaciones/ (Reducciones)	Modificado	Devengado	Pagado	
I. Gasto No Etiquetado (I=A+E+C+D)	5,226,160.88	158,501.43	5,384,662.23	1,248,795.98	1,248,795.98	4,135,876.25
A. Gobierno (A=A1+A2+A3+A4+A5+A6+A7+A8)	0.00	0.00	0.00	0.00	0.00	0.00
a1) Legislación	0.00	0.00	0.00	0.00	0.00	0.00
a2) Justicia	0.00	0.00	0.00	0.00	0.00	0.00
a3) Coordinación de la Política de Gobierno	0.00	0.00	0.00	0.00	0.00	0.00
a4) Relaciones Exteriores	0.00	0.00	0.00	0.00	0.00	0.00
a5) Asuntos Financieros y Hacendarios	0.00	0.00	0.00	0.00	0.00	0.00
a6) Seguridad Nacional	0.00	0.00	0.00	0.00	0.00	0.00
a7) Asuntos de Orden Público y de Seguridad Interior	0.00	0.00	0.00	0.00	0.00	0.00
a8) Otros Servicios Generales	0.00	0.00	0.00	0.00	0.00	0.00
B. Desarrollo Social (B=b1+b2+b3+b4+b5+b6+b7)	5,226,160.88	158,501.43	5,384,662.23	1,248,795.98	1,248,795.98	4,135,876.25
b1) Protección Ambiental	0.00	0.00	0.00	0.00	0.00	0.00
b2) Vivienda y Servicios a la Comunidad	0.00	0.00	0.00	0.00	0.00	0.00
b3) Salud	0.00	0.00	0.00	0.00	0.00	0.00
b4) Recreación, Cultura y Otras Manifestaciones Sociales	0.00	0.00	0.00	0.00	0.00	0.00
b5) Educación	0.00	0.00	0.00	0.00	0.00	0.00
b6) Protección Social	5,226,160.88	158,501.43	5,384,662.23	1,248,795.98	1,248,795.98	4,135,876.25
b7) Otros Asuntos Sociales	0.00	0.00	0.00	0.00	0.00	0.00
C. Desarrollo Económico (C=c1+c2+c3+c4+c5+c6+c7+c8+c9)	0.00	0.00	0.00	0.00	0.00	0.00
c1) Asuntos Económicos, Comerciales y Laborales en General	0.00	0.00	0.00	0.00	0.00	0.00
c2) Agropecuario, Silvicultura, Pesca y Caza	0.00	0.00	0.00	0.00	0.00	0.00
c3) Combustibles y Energía	0.00	0.00	0.00	0.00	0.00	0.00
c4) Minería, Manufacturas y Construcción	0.00	0.00	0.00	0.00	0.00	0.00
c5) Transporte	0.00	0.00	0.00	0.00	0.00	0.00
c6) Comunicaciones	0.00	0.00	0.00	0.00	0.00	0.00
c7) Turismo	0.00	0.00	0.00	0.00	0.00	0.00
c8) Ciencia, Tecnología e Innovación	0.00	0.00	0.00	0.00	0.00	0.00
c9) Otras Industrias y Otros Asuntos Económicos	0.00	0.00	0.00	0.00	0.00	0.00
D. Otras No Clasificadas en Funciones Anteriores (D=d1+d2+d3+d4)	0.00	0.00	0.00	0.00	0.00	0.00
d1) Transacciones de la Deuda Pública / Costo Financiero de la Deuda	0.00	0.00	0.00	0.00	0.00	0.00
d2) Transferencias, Participaciones y Aportaciones Entre Diferentes Niveles y Órdenes de Gobierno	0.00	0.00	0.00	0.00	0.00	0.00
d3) Saneamiento del Sistema Financiero	0.00	0.00	0.00	0.00	0.00	0.00
d4) Adeudos de Ejercicios Fiscales Anteriores	0.00	0.00	0.00	0.00	0.00	0.00
II. Gasto Etiquetado (II=A+B+C+D)	0.00	0.00	0.00	0.00	0.00	0.00
A. Gobierno (A=A1+A2+A3+A4+A5+A6+A7+A8)	0.00	0.00	0.00	0.00	0.00	0.00
a1) Legislación	0.00	0.00	0.00	0.00	0.00	0.00
a2) Justicia	0.00	0.00	0.00	0.00	0.00	0.00
a3) Coordinación de la Política de Gobierno	0.00	0.00	0.00	0.00	0.00	0.00
a4) Relaciones Exteriores	0.00	0.00	0.00	0.00	0.00	0.00
a5) Asuntos Financieros y Hacendarios	0.00	0.00	0.00	0.00	0.00	0.00
a6) Seguridad Nacional	0.00	0.00	0.00	0.00	0.00	0.00
a7) Asuntos de Orden Público y de Seguridad Interior	0.00	0.00	0.00	0.00	0.00	0.00
a8) Otros Servicios Generales	0.00	0.00	0.00	0.00	0.00	0.00
B. Desarrollo Social (B=b1+b2+b3+b4+b5+b6+b7)	0.00	0.00	0.00	0.00	0.00	0.00
b1) Protección Ambiental	0.00	0.00	0.00	0.00	0.00	0.00
b2) Vivienda y Servicios a la Comunidad	0.00	0.00	0.00	0.00	0.00	0.00
b3) Salud	0.00	0.00	0.00	0.00	0.00	0.00
b4) Recreación, Cultura y Otras Manifestaciones Sociales	0.00	0.00	0.00	0.00	0.00	0.00
b5) Educación	0.00	0.00	0.00	0.00	0.00	0.00
b6) Protección Social	0.00	0.00	0.00	0.00	0.00	0.00
b7) Otros Asuntos Sociales	0.00	0.00	0.00	0.00	0.00	0.00
C. Desarrollo Económico (C=c1+c2+c3+c4+c5+c6+c7+c8+c9)	0.00	0.00	0.00	0.00	0.00	0.00
c1) Asuntos Económicos, Comerciales y Laborales en General	0.00	0.00	0.00	0.00	0.00	0.00
c2) Agropecuario, Silvicultura, Pesca y Caza	0.00	0.00	0.00	0.00	0.00	0.00
c3) Combustibles y Energía	0.00	0.00	0.00	0.00	0.00	0.00
c4) Minería, Manufacturas y Construcción	0.00	0.00	0.00	0.00	0.00	0.00
c5) Transporte	0.00	0.00	0.00	0.00	0.00	0.00
c6) Comunicaciones	0.00	0.00	0.00	0.00	0.00	0.00
c7) Turismo	0.00	0.00	0.00	0.00	0.00	0.00
c8) Ciencia, Tecnología e Innovación	0.00	0.00	0.00	0.00	0.00	0.00
c9) Otras Industrias y Otros Asuntos Económicos	0.00	0.00	0.00	0.00	0.00	0.00

SISTEMA PARA EL DESARROLLO INTEGRAL DE LA FAMILIA DEL ESTADO DE NAYARIT COORDINACIÓN DE FOMENTO A LAS ARTESANÍAS
 Estado Analítico del Ejercicio del Presupuesto de Egresos Detallado - LDF
 Clasificación Funcional (Finalidad y Función)
 Del 1 de Enero al 30 de Junio de 2022
 (PESOS)

Concepto	Egresos					Subejercicio
	Aprobado	Ampliaciones/ (Reducciones)	Modificado	Devengado	Pagado	
D. Otras No Clasificadas en Funciones Anteriores (Dnd1+d2+d3+d4)	0.00	0.00	0.00	0.00	0.00	0.00
d1) Transacciones de la Deuda Pública / Costo Financiero de la Deuda	0.00	0.00	0.00	0.00	0.00	0.00
d2) Transferencias, Participaciones y Aportaciones Entre Diferentes Niveles y Ordenes de Gobierno	0.00	0.00	0.00	0.00	0.00	0.00
d3) saneamiento del Sistema Financiero	0.00	0.00	0.00	0.00	0.00	0.00
d4) Adeudos de Ejercicios Fiscales Anteriores	0.00	0.00	0.00	0.00	0.00	0.00
El Total de Egresos (D + I + R)	5,226,188.00	158,501.43	5,384,689.23	1,248,785.98	1,248,785.98	4,135,876.23


 METRO. MAURO LUGO IZAGUIRRE
 DIRECTOR GENERAL DE BF ESTATAL


 ING. SARA ALEJANDRA SANCHEZ GOMEZ
 COORDINADORA DE FOMENTO A LAS ARTESANÍAS

SISTEMA PARA EL DESARROLLO INTEGRAL DE LA FAMILIA DEL ESTADO DE NAYARIT COORDINACIÓN DE FOMENTO A LAS ARTESANÍAS
Estado Analítico del Ejercicio del Presupuesto de Egresos Detallado - LDF
Clasificación de Servicios Personales por Categoría
Del 1 de Enero al 30 de Junio de 2022
(PESOS)

Concepto	Egresos					Subejercicio
	Aprobado	Ampliaciones/ (Reducciones)	Modificado	Devengado	Pagado	
I. Gasto No Etiquetado (I=A+B+C+D+E+F)	106,900.00	0.00	106,900.00	0.00	0.00	106,900.00
A. Personal Administrativo y de Servicio Público	106,900.00	0.00	106,900.00	0.00	0.00	106,900.00
B. Magisterio	0.00	0.00	0.00	0.00	0.00	0.00
C. Servicios de Salud (C=c1+c2)	0.00	0.00	0.00	0.00	0.00	0.00
c1) Personal Administrativo	0.00	0.00	0.00	0.00	0.00	0.00
c2) Personal Médico, Paramédico y afín	0.00	0.00	0.00	0.00	0.00	0.00
D. Seguridad Pública	0.00	0.00	0.00	0.00	0.00	0.00
E. Gastos asociados a la implementación de nuevas leyes federales o reformas a las mismas (E = e1 + e2)	0.00	0.00	0.00	0.00	0.00	0.00
e1) Nombre del Programa o Ley 1	0.00	0.00	0.00	0.00	0.00	0.00
e2) Nombre del Programa o Ley 2	0.00	0.00	0.00	0.00	0.00	0.00
F. Sentencias laborales definitivas	0.00	0.00	0.00	0.00	0.00	0.00
II. Gasto Etiquetado (II=A+B+C+D+E+F)	0.00	0.00	0.00	0.00	0.00	0.00
A. Personal Administrativo y de Servicio Público	0.00	0.00	0.00	0.00	0.00	0.00
B. Magisterio	0.00	0.00	0.00	0.00	0.00	0.00
C. Servicios de Salud (C=c1+c2)	0.00	0.00	0.00	0.00	0.00	0.00
c1) Personal Administrativo	0.00	0.00	0.00	0.00	0.00	0.00
c2) Personal Médico, Paramédico y afín	0.00	0.00	0.00	0.00	0.00	0.00
D. Seguridad Pública	0.00	0.00	0.00	0.00	0.00	0.00
E. Gastos asociados a la implementación de nuevas leyes federales o reformas a las mismas (E = e1 + e2)	0.00	0.00	0.00	0.00	0.00	0.00
e1) Nombre del Programa o Ley 1	0.00	0.00	0.00	0.00	0.00	0.00
e2) Nombre del Programa o Ley 2	0.00	0.00	0.00	0.00	0.00	0.00
F. Sentencias laborales definitivas	0.00	0.00	0.00	0.00	0.00	0.00
III. Total del Gasto en Servicios Personales (III = I + II)	106,900.00	0.00	106,900.00	0.00	0.00	106,900.00


MTR. MAURO DUGO ZAGUIRRE
DIRECTOR GENERAL DIF ESTATAL



ING. SARA ALEJANDRA SANCHEZ GOMEZ
COORDINADORA DE FOMENTO A LAS ARTESANÍAS


SISTEMA PARA EL DESARROLLO INTEGRAL DE LA FAMILIA DEL ESTADO DE NAYARIT
VELATORIO DIF

Flujo Operacional

Del 01/abr./2022 al 30/jun./2022

DISPONIBILIDAD AL 1 DE ABRIL DE 2022		\$5,287.45
INGRESOS Y OTROS BENEFICIOS		
INGRESOS POR VENTA DE BIENES Y PRESTACIÓN DE SERVICIOS	\$30,300.00	
TOTAL INGRESOS Y OTROS BENEFICIOS		<u>\$30,300.00</u>
		\$35,587.45
GASTOS Y OTRAS PERDIDAS		
ESTIMACIONES, DEPRECIACIONES, DETERIOROS, OBSOLESCENCIA Y	\$12.51	
		\$12.51
DISPONIBILIDAD AL 30 DE JUNIO DE 2022		<u><u>\$35,574.94</u></u>
INTEGRACIÓN DE DISPONIBILIDAD AL 30 DE JUNIO DE 2022		
CUENTAS DE BALANCE DEUDORA		
BANCOS/TESORERÍA	\$35,800.00	
CUENTAS POR COBRAR A CORTO PLAZO	\$7,500.00	
DEUDORES DIVERSOS POR COBRAR A CORTO PLAZO	\$54,613.93	
INVENTARIO DE MERCANCIAS PARA VENTA	\$1,301.00	
MOBILIARIO Y EQUIPO DE ADMINISTRACIÓN	\$184,328.25	
VEHICULOS Y EQUIPO DE TRANSPORTE	\$134,163.00	
OTROS ACTIVOS DIFERIDOS	\$1,013.00	
		\$415,717.18
CUENTAS DE BALANCE ACREDORES		
DEPRECIACIÓN ACUMULADA DE BIENES MUEBLES	\$318,231.00	
RESULTADOS DE EJERCICIOS ANTERIORES	\$84,911.20	
		\$383,142.20
		<u><u>\$35,574.94</u></u>


MTRD. MAURO LUGO ZAGUIRRE
DIRECTOR GENERAL DEL SIDIFEN


LIC. ANGEL GUSTAVO SANCHEZ MEDINA
COORDINADOR DE VELATORIO DIF

SISTEMA ESTATAL PARA EL DESARROLLO INTEGRAL DE LA FAMILIA DEL ESTADO DE NAYARIT

VELATORIO DIF

AVANCE AL CUMPLIMIENTO DE LOS PROGRAMAS
CON BASE EN LOS INDICADORES APROBADOS

SEGUNDO TRIMESTRE 2022

DESCRIPCION	UNIDAD DE MEDIDA	META ANUAL	AVANCE A LA FECHA	% A LA FECHA
SERVICIOS DE VELACION EN DOMICILIOS VENDIDOS	SERVICIO	12	5	41.67
SERVICIOS DE VELACION EN DOMICILIOS DONADOS	SERVICIO	49	9	18.75
SERVICIOS DE VELACION EN CAPILLA VENDIDOS	SERVICIO	33	1	8.33
SERVICIOS DE VELACION EN CAPILLA DONADOS	SERVICIO	12	2	16.67
TRASLADOS DE CUERPO EN LA ENTIDAD VENDIDOS	SERVICIO	12	0	-
TRASLADOS DE CUERPO EN LA ENTIDAD DONADOS	SERVICIO	35	8	22.22
TRASLADOS FUERA DE LA ENTIDAD VENDIDOS	SERVICIO	2	0	-
SERVICIOS DE TRASLADOS FUERA DE LA ENTIDAD DONADOS	SERVICIO	2	1	150.00
EMBALSAMACIONES DE CUERPOS VENDIDOS	SERVICIO	24	0	-
EMBALSAMACIONES DE CUERPOS DONADOS	SERVICIO	42	0	-
ATAUDES VENDIDOS	PIEZA	58	21	36.21
ATAUDES DONADOS	PIEZA	212	64	20.75
RENTA DE CARPA Y SILLAS	SERVICIO	12	5	41.67
SERVICIO GRATUITO CARPA Y SILLAS	SERVICIO	48	3	16.42
PERSONAS BENEFICIARIAS	HOMBRES	104	34	32.68
	MUJERES	176	42	23.86
PERSONAS QUE CONSIDERAN QUE LOS SERVICIOS FUERON DE CALIDAD	PERSONA	280	76	27.14
FAMILIAS ATENDIDAS POR VELATORIO DIF	FAMILIA	280	76	27.14
FAMILIAS BENEFICIARIAS CON SERVICIO FUNERARIO A BAJO COSTO	FAMILIA	64	22	34.38
FAMILIAS BENEFICIARIAS CON SERVICIO FUNERARIO GRATUITO	FAMILIA	216	54	25.00
PERSONAS QUE DIERON CONOCER LOS SERVICIOS DE VELATORIO	PERSONAS	100	45	24.19
PERSONAS ENCUESTADAS	PERSONAS	280	76	27.14
PERSONAS BENEFICIARIAS CON SERVICIO COMPLETO	PERSONAS	280	76	27.14
FAMILIAS BENEFICIARIAS	FAMILIA	280	76	27.14
SERVICIOS FUNERARIOS SOLICITADOS	SERVICIO	341	128	36.95
SERVICIOS FUNERARIOS OTORGADOS	SERVICIO	280	76	27.14
MANTENIMIENTOS DE LAS INSTALACIONES Y EQUIPOS PROGRAMADOS	SERVICIO	48	8	16.67
MANTENIMIENTOS DE LAS INSTALACIONES Y EQUIPOS REALIZADOS	SERVICIO	48	8	16.67

MTR. MAURO LUGO IZAGUIRRE
DIRECTOR GENERAL DEL SIFEN

LIC. ANGEL GUSTAVO SANCHEZ MEDINA
COORDINACION DE VELATORIO DIF

SISTEMA PARA EL DESARROLLO INTEGRAL DE LA FAMILIA DEL ESTADO DE NAYARIT

VELATORIO DIF

Estado de Situación Financiera

Al 30/jun./2022

(Cifras en Pesos)

	<u>2022</u>		<u>2022</u>
ACTIVO		PASIVO	
<u>ACTIVO CIRCULANTE</u>	<u>\$99,214.93</u>	<u>PASIVO CIRCULANTE</u>	<u>\$0.00</u>
EFECTIVO Y EQUIVALENTES	\$25,800.00	<u>PASIVO NO CIRCULANTE</u>	<u>\$0.00</u>
BANCOS/TESORERÍA	\$35,600.00	HACIENDA PÚBLICA/ PATRIMONIO	
DERECHOS A RECIBIR EFECTIVO O EQUIVALENTES	\$62,313.89	<u>HACIENDA PÚBLICA/PATRIMONIO CONTRIBUIDO</u>	<u>\$0.00</u>
CUENTAS POR COBRAR A CORTO PLAZO	\$7,500.00	<u>HACIENDA PÚBLICA /PATRIMONIO GENERADO</u>	<u>\$100,486.18</u>
DEUDORES DIVERSOS POR COBRAR A CORTO PLAZO	\$54,813.99	RESULTADOS DEL EJERCICIO (AHORRO/ DESAHORRO)	\$35,574.88
INVENTARIOS	\$1,301.00	RESULTADOS DE EJERCICIOS ANTERIORES	\$64,911.29
INVENTARIO DE MERCANCIAS PARA VENTA	\$1,301.00	<u>EXCESO O INSUFICIENCIA EN LA ACTUALIZACIÓN DE LA</u>	<u>\$0.00</u>
Total de Activos Circulantes	\$99,214.93	Total Hacienda Pública/Patrimonio	\$100,486.18
<u>ACTIVO NO CIRCULANTE</u>	<u>\$1,271.25</u>	Total del Pasivo y Hacienda Pública/Patrimonio	\$100,486.18
BIENES MUEBLES	\$318,488.25		
MOBILIARIO Y EQUIPO DE ADMINISTRACIÓN	\$184,325.25		
VEHÍCULOS Y EQUIPO DE TRANSPORTE	\$134,163.00		
DEPRECIACIÓN, DEFERIDO Y AMORTIZACIÓN ACUMULADA DE	-\$318,231.00		
DEPRECIACIÓN ACUMULADA DE BIENES MUEBLES	-\$318,231.00		
ACTIVOS DIFERIDOS	\$1,892.00		
OTROS ACTIVOS DIFERIDOS	\$1,013.00		
Total de Activos No Circulantes	\$1,271.25		
Total del Activo	\$100,486.18		

SISTEMA PARA EL DESARROLLO INTEGRAL DE LA FAMILIA DEL ESTADO DE NAYARIT
VELATORIO DIF
Estado de Situación Financiera


Al 30/jun./2022
(Cifras en Pesos)

Exp:000/2022

2022

CUENTAS DE ORDEN	
<u>LEY DE INGRESOS</u>	
LEY DE INGRESOS ESTIMADA	\$60,500.00
LEY DE INGRESOS POR EJECUTAR	\$32,900.00
LEY DE INGRESOS DEVENGADA	\$35,500.00
LEY DE INGRESOS RECAUDADA	\$35,500.00
<u>PRESUPUESTO DE EGRESOS</u>	
PRESUPUESTO DE EGRESOS APROBADO	\$68,500.00
PRESUPUESTO DE EGRESOS POR EJECUTAR	\$68,500.00

Bajo protesta de decir verdad declaramos que los Estados Financieros y sus notas, son razonablemente correctos y son responsabilidad del emisor.



MTRD. MAURO LUGO IZAGUIRRE
DIRECTOR GENERAL DEL SIDIFEN





LIC. ANGEL GUSTAVO SANCHEZ MEDINA
COORDINADOR DE VELATORIO DIF

SISTEMA PARA EL DESARROLLO INTEGRAL DE LA FAMILIA DEL ESTADO DE NAYARIT
VELATORIO DIF
ESTADO DE ACTIVIDADES
Del 01/ene./2022 al 30/jun./2022

Concepto	2022
INGRESOS Y OTROS BENEFICIOS	
INGRESOS DE GESTIÓN	\$35,600.00
INGRESOS POR VENTA DE BIENES Y PRESTACION DE SERVICIOS	\$35,600.00
PARTICIPACIONES, APORTACIONES, CONVENIOS, INCENTIVOS DERIVADOS DE LA COLABORACIÓN FISCAL, FONDOS DISTINTOS DE APORTACIONES, TRANSFERENCIAS, ASIGNACIONES, SUBSIDIOS Y SUBVENCIONES, Y PENSIONES Y JUBILACIONES	\$0.00
OTROS INGRESOS Y BENEFICIOS	\$0.00
Total de Ingresos y Otros Beneficios	\$35,600.00
GASTOS Y OTRAS PÉRDIDAS	
GASTOS DE FUNCIONAMIENTO	\$0.00
TRANSFERENCIAS, ASIGNACIONES, SUBSIDIOS Y OTRAS AYUDAS	\$0.00
PARTICIPACIONES Y APORTACIONES	\$0.00
INTERESES, COMISIONES Y OTROS GASTOS DE LA DEUDA PUBLICA	\$0.00
OTROS GASTOS Y PERDIDAS EXTRAORDINARIAS	\$25.02
ESTIMACIONES, DEPRECIACIONES, DETERIOROS, OBSOLESCENCIA Y AMORTIZACIONES	\$25.02
INVERSIÓN PÚBLICA	\$0.00
Total de Gastos y otras Pérdidas	\$25.02
Resultado del Ejercicio (Ahorro/Desahorro)	\$35,574.98

"Bajo protesta de decir verdad declaramos que los Estados Financieros y sus notas, son razonablemente correctos y son responsabilidad del emisor".


 MTRD. MAURO LUGO ZAGUIRE
 DIRECTOR GENERAL DEL SIDIFEN


 LIC. ANGEL GUSTAVO SANCHEZ MEDINA
 COORDINADOR DE VELATORIO DIF

NOTAS AL INFORME DE AVANCE DE GESTION FINANCIERA
SEGUNDO TRIMESTRE 2022

- I. En el Balance Presupuestario del Trimestre comprendido del 01 de abril al 30 de junio de 2022, no presentó recurso disponible negativo a que hace referencia la ley de disciplina financiera de las entidades federativas y municipios.
- II. No se cuenta con obras y acciones realizadas por el Trimestre comprendido del 01 de abril al 30 de junio de 2022.
- III. No se realizaron aumentos o creación de gastos al Presupuesto de Egresos por el Trimestre comprendido del 01 de abril al 30 de junio de 2022.
- IV. No se contrajeron obligaciones ni financiamientos por el Trimestre comprendido del 01 de abril al 30 de junio de 2022.
- V. En el Trimestre comprendido del 01 de abril al 30 de junio de 2022 no se contrajeron obligaciones a corto plazo en los términos del Capítulo II, Título Tercero, de la Ley de Disciplina Financiera de las Entidades Federativas.
- VI. En el Trimestre comprendido del 01 de abril al 30 de junio de 2022 no se cuenta con convenios en materia de Deuda Estatal Garantizada.



Mtro. Mauro Lugo Izaguirre
Director General del SIDIFEN



Lic. Ángel Gustavo Sánchez Medina
Coordinador de Velatorio DIF

SISTEMA PARA EL DESARROLLO INTEGRAL DE LA FAMILIA (SI, ESTADO DE NAYARIT) (M) VOLUNTARIO DE

Estado de Libre Comercio Financiero Durafinco - LCF

Al 30 de Junio de 2022 y al 31 de Diciembre de 2021

(Miles)

Concepto (c)	30 de Junio de 2022 (d)	31 de Diciembre de 2021 (e)	Concepto (c)	30 de Junio de 2022 (d)	31 de Diciembre de 2021 (e)
ACTIVO			PASIVO		
Activo Circulante			Activo Circulante		
a. Efectivo y Equivalencias (a1)+(2)+(3)+(4)+(5)+(6)+(7)	35,070.00	2.00	a. Cuentas por Pagar a Corto Plazo (a1)+(2)+(3)+(4)+(5)+(6)+(7)	5.00	2.00
a1) Efectivo	2.00	0.00	a1) Salarios Ponderados por Pagar a Corto Plazo	2.00	0.00
a2) Bancos/Financiera	30,000.00	0.00	a2) Proveedores por Pagar a Corto Plazo	0.00	0.00
a3) Bancos/Depositos y Otros	0.00	0.00	a3) Comisiones por Cuentas Pagar por Pagar a Corto Plazo	0.00	0.00
a4) Inversiones Temporales (Plazo 3 meses)	0.00	0.00	a4) Participaciones y Apoyos por Pagar a Corto Plazo	0.00	0.00
a5) Préstamos con Mecanismos Especiales	0.00	0.00	a5) Transacciones Otorgadas por Pagar a Corto Plazo	0.00	0.00
a6) Depósitos de Fondos de Tenencia en Gestión y/o Administración	0.00	0.00	a6) Intereses, Comisiones y Otros Gastos de la Deuda Pública por Pagar a Corto Plazo	0.00	0.00
a7) Otras Cuentas y Depósitos	0.00	0.00	a7) Anticipos y Contrataciones por Pagar a Corto Plazo	0.00	0.00
b. Derechos a Recibir Cuentas o Equivalentes (b1)+(2)+(3)+(4)+(5)+(6)	62,111.00	62,111.00	a8) Comisiones de Interés por Ingresos por Pagar a Corto Plazo	0.00	0.00
b1) Inversiones Financieras de Corto Plazo	0.00	0.00	a9) Otras Cuentas por Pagar a Corto Plazo	0.00	0.00
b2) Cuentas por Cobrar a Corto Plazo	7,000.00	7,000.00	b. Insumos por Pagar a Corto Plazo (b1)+(2)+(3)	0.00	0.00
b3) Cuentas de Débito por Cobrar a Corto Plazo	54,811.00	54,811.00	b1) Documentos Comerciales por Pagar a Corto Plazo	0.00	0.00
b4) Ingresos por Reversión a Corto Plazo	0.00	0.00	b2) Documentos sin Contratos por Cuentas Públicas por Pagar a Corto Plazo	0.00	0.00
b5) Derechos por Anticipo de la Tenencia a Corto Plazo	0.00	0.00	b3) Otros Documentos por Pagar a Corto Plazo	0.00	0.00
b6) Préstamos Otorgados a Corto Plazo	0.00	0.00	c. Pasivos a Corto Plazo de la Deuda Pública a Largo Plazo (c1)+(2)	0.00	0.00
b7) Otros Derechos a Recibir Cuentas o Equivalentes a Corto Plazo	0.00	0.00	c1) Pasivos a Corto Plazo de la Deuda Pública	0.00	0.00
c. Cuentas a Recibir Divisas y Servicios (c1)+(2)+(3)+(4)+(5)	0.00	0.00	c2) Pasivos a Corto Plazo de Inversión Extranjera	0.00	0.00
c1) Arriba a Proveedores por Adquisición de Divisas y Prestación de Servicios a Corto Plazo	0.00	0.00	d. Tributos y Retenciones a Corto Plazo	0.00	0.00
c2) Arriba a Proveedores por Adquisición de Divisas Inmobiliarias y Mobiliarias a Corto Plazo	0.00	0.00	e. Pasivos Diferidos a Corto Plazo (e1)+(2)+(3)	0.00	0.00
c3) Arriba a Proveedores por Adquisición de Divisas Intangibles a Corto Plazo	0.00	0.00	e1) Ingresos Obtendos por Anticipo a Corto Plazo	0.00	0.00
c4) Arriba a Contratistas por Obras Públicas a Corto Plazo	0.00	0.00	e2) Intereses Obtendos por Anticipo a Corto Plazo	0.00	0.00
c5) Otros Derechos a Recibir Divisas y Servicios a Corto Plazo	0.00	0.00	e3) Otros Pasivos Diferidos a Corto Plazo	0.00	0.00
d. Inventario (d1)+(2)+(3)+(4)+(5)	1,201.00	1,201.00	f. Fuentes y Bienes de Tenencia en Garantía y/o Administración a Corto Plazo (f1)+(2)+(3)+(4)+(5)+(6)	0.00	0.00
d1) Inventario de Mercaderías para Venta	1,301.00	1,201.00	f1) Fondos en Garantía a Corto Plazo	0.00	0.00
d2) Inventario de Mercaderías Terminadas	0.00	0.00	f2) Fondos en Administración a Corto Plazo	0.00	0.00
d3) Inventario de Mercaderías en Proceso de Elaboración	0.00	0.00	f3) Fondos Otorgados a Corto Plazo	0.00	0.00
d4) Inventario de Materias Primas, Almacén y Garantías para Producción	0.00	0.00	f4) Fondos de Pasivos, Mandatos y Garantías Afiliados a Corto Plazo	0.00	0.00
d5) Bienes en Tránsito	0.00	0.00	f5) Otros Fondos de Tenencia en Garantía y/o Administración a Corto Plazo	0.00	0.00
e. Anticipo	0.00	0.00	f6) Valores y Bienes en Garantía a Corto Plazo	0.00	0.00
f. Estimación por Pérdida y Salvo de Activo Circulante (f1)+(2)	0.00	0.00	g. Provisiones a Corto Plazo (g1)+(2)+(3)	0.00	0.00
f1) Estimación para Cuentas Incobrables por Derechos a Recibir Divisa o Equivalentes	0.00	0.00	g1) Provisión para Demandas y Juicios a Corto Plazo	0.00	0.00
f2) Estimación por Deterioro de Inventarios	0.00	0.00	g2) Provisión para Contingencias a Corto Plazo	0.00	0.00
g. Otros Activos Circulantes (g1)+(2)+(3)+(4)	0.00	0.00	g3) Otras Provisiones a Corto Plazo	0.00	0.00
g1) Valores en Garantía	0.00	0.00	h. Otros Pasivos a Corto Plazo (h1)+(2)+(3)+(4)	0.00	0.00
g2) Bienes en Garantía (Bienes de Depósito de Valores)	0.00	0.00	h1) Ingresos por Comisión	0.00	0.00
g3) Bienes Concluidos de Entregas, Devoluciones, Acaparamientos y Gestión en Pago	0.00	0.00	h2) Resultados por Participación	0.00	0.00
g4) Recuperación por Fondos de Tenencia	0.00	0.00	h3) Otros Pasivos Circulantes	0.00	0.00
IA. Total de Activos Circulantes (A)=(a)+(b)+(c)+(d)+(e)+(f)+(g)	97,241.00	64,241.00	IA. Total de Pasivos Circulantes (B)=(a)+(b)+(c)+(d)+(e)+(f)+(g)+(h)	0.00	0.00
Activo No Circulante			Pasivo No Circulante		
a. Inversiones Financieras a Largo Plazo	0.00	0.00	a. Cuentas por Pagar a Largo Plazo	0.00	0.00
b. Derechos a Recibir Cuentas o Equivalentes a Largo Plazo	0.00	0.00	b. Comisiones por Pagar a Largo Plazo	0.00	0.00
c. Bienes Inmuebles, Inmuebles y Construcciones en Proceso	0.00	0.00	c. Deuda Pública a Largo Plazo	0.00	0.00
d. Bienes Muebles	216,485.25	216,485.25	d. Pasivos Diferidos a Largo Plazo	0.00	0.00
e. Activos Intangibles	0.00	0.00	e. Fondos y Bienes de Tenencia en Garantía y/o Administración a Largo Plazo	0.00	0.00
f. Disponibilidad, Débito y Reservas Acumuladas de Bienes y Activos Diferidos	114,211.74	114,211.74	f. Provisiones a Largo Plazo	0.00	0.00
g. Estimación por Pérdida o Deterioro de Activos no Circulantes	0.00	0.00	IB. Total de Pasivos No Circulantes (B)=(a)+(b)+(c)+(d)+(e)+(f)	0.00	0.00
h. Otros Activos no Circulantes	0.00	0.00	B. Total del Pasivo (B)=(IA)+(IB)	0.00	0.00
II. Total de Activos No Circulantes (B)=(a)+(b)+(c)+(d)+(e)+(f)+(g)+(h)	330,697.99	330,697.99	HAZENDA PÚBLICA PATRIMONIO		
I. Total del Activo (I)=(A)+(B)	427,938.99	394,938.99	HA. Hacienda Pública/Patrimonio Contribuido (HA)=(a)+(b)+(c)	0.00	0.00
			a. Apoyos	0.00	0.00
			b. Comisiones de Capital	0.00	0.00
			c. Adquisición de la Hacienda Pública/Patrimonio	0.00	0.00
			HB. Hacienda Pública/Patrimonio Generado (HB)=(a)+(b)+(c)+(d)+(e)	60,000.00	60,000.00
			a. Resultado del Ejercicio (Moneda Nacional)	60,000.00	60,000.00
			b. Resultados de Ejercicios Anteriores	0.00	0.00
			c. Resultado	0.00	0.00
			d. Reserva	0.00	0.00
			e. Revalorización de Resultado de Ejercicios Anteriores	0.00	0.00
			HC. Error o Inadecuación en la Actualización de la Hacienda Pública/Patrimonio (HC)=(a)+(b)	0.00	0.00
			a. Resultado por Posición Monetaria	0.00	0.00
			b. Resultado por Tenencia de Activos no Monetarios	0.00	0.00
			IB. Total Hacienda Pública/Patrimonio (B)=(HA)+(HB)+(HC)	60,000.00	60,000.00
			IX. Total del Pasivo y Hacienda Pública/Patrimonio (IV)=(I)+(B)	427,938.99	394,938.99

SISTEMA PARA EL DESARROLLO INTEGRAL DE LA FAMILIA DEL ESTADO DE NAYARIT (a). VELATORIO DIF.							
Informe Analítico de la Deuda Pública y Otros Pasivos - LDF							
Del 1 de Enero al 30 de Junio de 2022 (b)							
(PESOS)							
Denominación de la Deuda Pública y Otros Pasivos	Saldo al 31 de diciembre de 2021 (d)	Deposiciones del Periodo	Amortizaciones del Periodo	Revaluaciones, Reclasificaciones y Otros Ajustes	Saldo Final del Periodo (h)	Pago de Intereses del Periodo	Pago de Comisiones y demás costos asociados durante el Periodo
(c)	(d)	(e)	(f)	(g)	h=d+e-f+g	(i)	(j)
1. Deuda Pública (1=A+B)	0.00	0.00	0.00	0.00	0.00	0.00	0.00
A. Corto Plazo (A=a1+a2+a3)	0.00	0.00	0.00	0.00	0.00	0.00	0.00
a1) Instituciones de Crédito	0.00	0.00	0.00	0.00	0.00	0.00	0.00
a2) Títulos y Valores	0.00	0.00	0.00	0.00	0.00	0.00	0.00
a3) Arrendamientos Financieros	0.00	0.00	0.00	0.00	0.00	0.00	0.00
B. Largo Plazo (B=b1+b2+b3)	0.00	0.00	0.00	0.00	0.00	0.00	0.00
b1) Instituciones de Crédito	0.00	0.00	0.00	0.00	0.00	0.00	0.00
b2) Títulos y Valores	0.00	0.00	0.00	0.00	0.00	0.00	0.00
b3) Arrendamientos Financieros	0.00	0.00	0.00	0.00	0.00	0.00	0.00
2. Otros Pasivos	0.00				0.00		
3. Total de la Deuda Pública y Otros Pasivos	0.00	0.00	0.00	0.00	0.00	0.00	0.00
4. Deuda Contingente 1 (informativo)	0.00	0.00	0.00	0.00	0.00	0.00	0.00
A. Deuda Contingente 1	0.00	0.00	0.00	0.00	0.00	0.00	0.00
B. Deuda Contingente 2	0.00	0.00	0.00	0.00	0.00	0.00	0.00
C. Deuda Contingente XX	0.00	0.00	0.00	0.00	0.00	0.00	0.00
5. Valor de Instrumentos Bono Cupón Cero 2 (informativo)	0.00	0.00	0.00	0.00	0.00	0.00	0.00
A. Instrumento Bono Cupón Cero 1	0.00	0.00	0.00	0.00	0.00	0.00	0.00
B. Instrumento Bono Cupón Cero 2	0.00	0.00	0.00	0.00	0.00	0.00	0.00
C. Instrumento Bono Cupón Cero XX	0.00	0.00	0.00	0.00	0.00	0.00	0.00

1. Se refiere a cualquier instrumento en forma o garantía de pago sólido, que sea emitido en México o en el extranjero por las Entidades Federativas con sus Municipios, organismos descentralizados y empresas de participación estatal mayoritaria y financieras locales e internacionales, y en los términos de sus respectivos estatutos, autorizaciones y programas de operación municipal respectivos.

2. Se refiere al valor del Bono Cupón Cero que representa el pago de los intereses durante el mismo (12%).

Obligaciones a Corto Plazo (k)	Monto Contratado (l)	Plazo Pactado (m)	Tasa de Interés (n)	Comisiones y Costos Relacionados (o)	Tasa Efectiva (p)
6. Obligaciones a Corto Plazo (informativo)	0.00			0.00	
A. Crédito 1	0.00			0.00	
B. Crédito 2	0.00			0.00	
C. Crédito XX	0.00			0.00	

MRO MAURO LUGO ZAGURRE
DIRECTOR GENERAL DEL SISEFIN

LIC. ANGEL SANCHEZ MEDINA
COORDINADOR DE VELATORIO DIF


SISTEMA PARA EL DESARROLLO INTEGRAL DE LA FAMILIA DEL ESTADO DE NAYARIT (EL VELATORIO DF)

Informe Anual de Obligaciones Diferentes de Financiamiento - LFP


Del 1 de Enero al 30 de Junio de 2022 (L)

(PESOS)

Descripción de las Obligaciones Diferentes de Financiamiento	Fecha del Contrato	Fecha de inicio de operación del proyecto	Fecha de vencimiento	Monto de la inversión por parte	Pago pactado	Monto promedio mensual del pago de la capitalización	Monto promedio mensual del pago de la correspondiente al pago de inversión	Monto pagado de la inversión al 30 de Junio de 2022	Monto pagado de la inversión acumulado al 30 de junio de 2022	Saldo pendiente por pagar de la inversión al 30 de Junio de 2022
I	II	III	IV	V	VI	VII	VIII	IX	X	XI = V - X
A. Asociaciones Público Privadas (APPs) (Anexo 4)				8.88		8.88	8.88	0.00	0.00	0.88
a) APP 1				0.00		0.00	0.00	0.00	0.00	0.00
b) APP 2				0.00		0.00	0.00	0.00	0.00	0.00
c) APP 3				0.00		0.00	0.00	0.00	0.00	0.00
d) APP 43				0.00		0.00	0.00	0.00	0.00	0.00
B. Otros instrumentos (Bancofin-4)				0.00		0.00	0.00	0.00	0.00	0.00
a) Otro instrumento 1				0.00		0.00	0.00	0.00	0.00	0.00
b) Otro instrumento 2				0.00		0.00	0.00	0.00	0.00	0.00
c) Otro instrumento 3				0.00		0.00	0.00	0.00	0.00	0.00
d) Otro instrumento X				0.00		0.00	0.00	0.00	0.00	0.00
C. Total de Obligaciones Diferentes de Financiamiento (CFA-4)				8.88		8.88	0.00	0.00	0.00	0.88



 MTIC JORGE LÓPEZ DOMÍNGUEZ
 DIRECTOR GENERAL DEL SIVTEN



 LIC. DANIEL GUSTAVO SÁNCHEZ MEDINA
 COORDINADOR DE VELATORIO DF

SISTEMA PARA EL DESARROLLO INTEGRAL DE LA FAMILIA DEL ESTADO DE NAYARIT (s). VELATORIO Dif.

Balances Presupuestario - LDF
Del 1 de Enero al 30 de Junio de 2022 (s)
(PESOS)

Concepto (c)	Estimado/ Aprobado (d)	Devengado	Recaudado/ Pagado
A. Ingresos Totales (A = A1+A2+A3)	68,500.00	35,600.00	35,600.00
A1. Ingresos de Libre Disposición	68,500.00	35,600.00	35,600.00
A2. Transferencias Federales Etiquetadas	0.00	0.00	0.00
A3. Financiamiento Neto	0.00	0.00	0.00
B. Egresos Presupuestarios¹ (B = B1+B2)	68,500.00	0.00	0.00
B1. Gasto No Etiquetado (sin incluir Amortización de la Deuda Pública)	68,500.00	0.00	0.00
B2. Gasto Etiquetado (sin incluir Amortización de la Deuda Pública)			
C. Remanentes del Ejercicio Anterior (C = C1 + C2)	0.00	0.00	0.00
C1. Remanentes de Ingresos de Libre Disposición aplicados en el periodo		0.00	0.00
C2. Remanentes de Transferencias Federales Etiquetadas aplicados en el periodo		0.00	0.00
I. Balance Presupuestario (I = A - B + C)	0.00	35,600.00	35,600.00
II. Balance Presupuestario sin Financiamiento Neto (II = I - A3)	0.00	35,600.00	35,600.00
III. Balance Presupuestario sin Financiamiento Neto y sin Remanentes del Ejercicio Anterior (III = II - C)	0.00	35,600.00	35,600.00

Concepto	Aprobado	Devengado	Pagado
E. Intereses, Comisiones y Gastos de la Deuda (E = E1+E2)	0.00	0.00	0.00
E1. Intereses, Comisiones y Gastos de la Deuda con Gasto No Etiquetado	0.00	0.00	0.00
E2. Intereses, Comisiones y Gastos de la Deuda con Gasto Etiquetado	0.00	0.00	0.00
IV. Balance Primario (IV = III - E)	0.00	35,600.00	35,600.00

Concepto	Estimado/ Aprobado	Devengado	Recaudado/ Pagado
F. Financiamiento (F = F1 + F2)	0.00	0.00	0.00
F1. Financiamiento con Fuente de Pago de Ingresos de Libre Disposición	0.00	0.00	0.00
F2. Financiamiento con Fuente de Pago de Transferencias Federales Etiquetadas	0.00	0.00	0.00
G. Amortización de la Deuda (G = G1 + G2)	0.00	0.00	0.00
G1. Amortización de la Deuda Pública con Gasto No Etiquetado	0.00	0.00	0.00
G2. Amortización de la Deuda Pública con Gasto Etiquetado	0.00	0.00	0.00
A3. Financiamiento Neto (A3 = F - G)	0.00	0.00	0.00

Concepto	Estimado/ Aprobado	Devengado	Recaudado/ Pagado
A1. Ingresos de Libre Disposición	68,500.00	35,600.00	35,600.00
A3.1 Financiamiento Neto con Fuente de Pago de Ingresos de Libre Disposición (A3.1 = F1 - G1)	0.00	0.00	0.00
F1. Financiamiento con Fuente de Pago de Ingresos de Libre Disposición	0.00	0.00	0.00
G1. Amortización de la Deuda Pública con Gasto No Etiquetado	0.00	0.00	0.00
B1. Gasto No Etiquetado (sin incluir Amortización de la Deuda Pública)	68,500.00	0.00	0.00
C1. Remanentes de Ingresos de Libre Disposición aplicados en el periodo		0.00	0.00
V. Balance Presupuestario de Recursos Disponibles (V = A1 + A3.1 - B1 + C1)	0.00	35,600.00	35,600.00

VI. Balance Presupuestario de Recursos Disponibles sin Financiamiento Neto (VI = V - A1.1)	0.00	35,600.00	35,600.00
--	------	-----------	-----------

Concepto	Estimado/ Aprobado	Devengado	Recaudado/ Pagado
A2. Transferencias Federales Etiquetadas	0.00	0.00	0.00
A3.2 Financiamiento Neto con Fuente de Pago de Transferencias Federales Etiquetadas (A3.2 = F2 - G2)	0.00	0.00	0.00
F2. Financiamiento con Fuente de Pago de Transferencias Federales Etiquetadas	0.00	0.00	0.00
G2. Amortización de la Deuda Pública con Gasto Etiquetado	0.00	0.00	0.00
B2. Gasto Etiquetado (sin incluir Amortización de la Deuda Pública)	0.00	0.00	0.00
C2. Remanentes de Transferencias Federales Etiquetadas aplicados en el periodo		0.00	0.00
VII. Balance Presupuestario de Recursos Etiquetados (VII = A2 + A3.2 - B2 + C2)	0.00	0.00	0.00
VIII. Balance Presupuestario de Recursos Etiquetados sin Financiamiento Neto (VIII = VII - A3.2)	0.00	0.00	0.00


 MTRC. MAURO LUJÁN ZAGUIRRE
 DIRECTOR GENERAL DEL SIDIFEN


 LIC. ANGEL GUSTAVO SANCHEZ MEDINA
 COORDINADOR DE VELATORIO DIF

SISTEMA PARA EL DESARROLLO INTEGRAL DE LA FAMILIA DEL ESTADO DE MAYAGÜEZ (S)

Estado Análisis de Ingresos Detallado - LDF

Del 1 de Enero al 30 de Junio de 2022 (B)

(PESOS)

Concepto (C)	Ingreso					Diferencia (E)
	Estimado (d)	Ampliaciones/ (Reducciones)	Modificado	Devengado	Recaudado	
Ingresos de Libre Disposición						
A. Impuestos	0.00	0.00	0.00	0.00	0.00	0.00
B. Cuentas y Aportaciones de Seguridad Social	0.00	0.00	0.00	0.00	0.00	0.00
C. Contribuciones de Mejoras	0.00	0.00	0.00	0.00	0.00	0.00
D. Derechos	0.00	0.00	0.00	0.00	0.00	0.00
E. Productos	0.00	0.00	0.00	0.00	0.00	0.00
F. Aprovechamientos	0.00	0.00	0.00	0.00	0.00	0.00
G. Ingresos por Ventas de Bienes y Prestación de Servicios	68,500.00	0.00	68,500.00	35,600.00	35,600.00	-32,900.00
H. Participaciones						
(H=h1-h2+h3+h4+h5+h6+h7+h8+h9+h10+h11)	0.00	0.00	0.00	0.00	0.00	0.00
h1) Fondo General de Participaciones	0.00	0.00	0.00	0.00	0.00	0.00
h2) Fondo de Fomento Municipal	0.00	0.00	0.00	0.00	0.00	0.00
h3) Fondo de Fertilización y Reconstitución	0.00	0.00	0.00	0.00	0.00	0.00
h4) Fondo de Compensación	0.00	0.00	0.00	0.00	0.00	0.00
h5) Fondo de Extracción de Hidrocarburos	0.00	0.00	0.00	0.00	0.00	0.00
h6) Impuesto Especial Sobre Producción y Servicios	0.00	0.00	0.00	0.00	0.00	0.00
h7) 0.136% de la Recaudación Federal Participable	0.00	0.00	0.00	0.00	0.00	0.00
h8) 3.17% Sobre Extracción de Petróleo	0.00	0.00	0.00	0.00	0.00	0.00
h9) Gasolina y Diesel	0.00	0.00	0.00	0.00	0.00	0.00
h10) Fondo del Impuesto Sobre la Renta	0.00	0.00	0.00	0.00	0.00	0.00
h11) Fondo de Estabilización de los Ingresos de las Entidades Federativas	0.00	0.00	0.00	0.00	0.00	0.00
I. Incentivos Derivados de la Colaboración Fiscal						
(I=i1+i2+i3+i4+i5)	0.00	0.00	0.00	0.00	0.00	0.00
i1) Tenencia o Uso de Vehículos	0.00	0.00	0.00	0.00	0.00	0.00
i2) Fondo de Compensación ISAF	0.00	0.00	0.00	0.00	0.00	0.00
i3) Impuesto Sobre Automóviles Nuevos	0.00	0.00	0.00	0.00	0.00	0.00
i4) Fondo de Compensación de Repuestos Intermedios	0.00	0.00	0.00	0.00	0.00	0.00
i5) Otros Incentivos Económicos	0.00	0.00	0.00	0.00	0.00	0.00
J. Transferencias y Asignaciones	0.00	0.00	0.00	0.00	0.00	0.00
K. Convenios						
k1) Otros Convenios y Subsidios	0.00	0.00	0.00	0.00	0.00	0.00
L. Otros Ingresos de Libre Disposición (L=l1+l2)						
l1) Participaciones en Ingresos Locales	0.00	0.00	0.00	0.00	0.00	0.00
l2) Otros Ingresos de Libre Disposición	0.00	0.00	0.00	0.00	0.00	0.00
L. Total de Ingresos de Libre Disposición (L=A+B+C+D+E+F+G+H+I+J+K+L)	68,500.00	0.00	68,500.00	35,600.00	35,600.00	-32,900.00
Ingresos Excedentes de Ingresos de Libre Disposición						
Transferencias Federales Etiquetadas						
A. Aportaciones (A=a1+a2+a3+a4+a5+a6+a7+a8)	0.00	0.00	0.00	0.00	0.00	0.00
a1) Fondo de Aportaciones para la Nómina Educativa y Gasto Operativo	0.00	0.00	0.00	0.00	0.00	0.00
a2) Fondo de Aportaciones para los Servicios de Salud	0.00	0.00	0.00	0.00	0.00	0.00
a3) Fondo de Aportaciones para la Infraestructura Social	0.00	0.00	0.00	0.00	0.00	0.00
a4) Fondo de Aportaciones para el Fortalecimiento de los Municipios y de las Demarcaciones Territoriales del Distrito Federal	0.00	0.00	0.00	0.00	0.00	0.00
a5) Fondo de Aportaciones Múltiples	0.00	0.00	0.00	0.00	0.00	0.00
a6) Fondo de Aportaciones para la Educación Tecnológica y de Adultos	0.00	0.00	0.00	0.00	0.00	0.00
a7) Fondo de Aportaciones para la Seguridad Pública de los Estados y del Distrito Federal	0.00	0.00	0.00	0.00	0.00	0.00
a8) Fondo de Aportaciones para el Fortalecimiento de las Entidades Federativas	0.00	0.00	0.00	0.00	0.00	0.00
B. Convenios (B=b1+b2+b3+b4)	0.00	0.00	0.00	0.00	0.00	0.00

SISTEMA PARA EL DESARROLLO INTEGRAL DE LA FAMILIA DEL ESTADO DE NAYARIT (SI)

Estado Analítico de Ingresos Detallado - LDF

Del 1 de Enero al 30 de Junio de 2022 (6)


(PESOS)


Concepto (c)	Ingreso					Diferencia (a)
	Estimado (d)	Ampliaciones/ (Reducciones)	Modificado	Devengado	Recaudado	
b1) Convenios de Protección Social en Salud	0.00	0.00	0.00	0.00	0.00	0.00
b2) Convenios de Descentralización	0.00	0.00	0.00	0.00	0.00	0.00
b3) Convenios de Reasignación	0.00	0.00	0.00	0.00	0.00	0.00
b4) Otros Convenios y Subsidios	0.00	0.00	0.00	0.00	0.00	0.00
C. Fondos Distintos de Aportaciones (C=cf1+cf2)	0.00	0.00	0.00	0.00	0.00	0.00
cf1) Fondo para Entidades Federativas y Municipios Productores de Hidrocarburos	0.00	0.00	0.00	0.00	0.00	0.00
cf2) Fondo Minero	0.00	0.00	0.00	0.00	0.00	0.00
D. Transferencias, Asignaciones, Subsidios y Subvenciones, y Pensiones y Jubilaciones	0.00	0.00	0.00	0.00	0.00	0.00
E. Otras Transferencias Federales Etiquetadas	0.00	0.00	0.00	0.00	0.00	0.00
II. Total de Transferencias Federales Etiquetadas (II = A + B + C + D + E)	0.00	0.00	0.00	0.00	0.00	0.00
III. Ingresos Derivados de Financiamientos (III = A)	0.00	0.00	0.00	0.00	0.00	0.00
A. Ingresos Derivados de Financiamientos			0.00			0.00
IV. Total de Ingresos (IV = I + II + III)	68,000.00	0.00	68,000.00	35,000.00	35,000.00	-32,000.00
Datos Informativos						
1. Ingresos Derivados de Financiamientos con Fuente de Pago de Ingresos de Libre Disposición	0.00	0.00	0.00	0.00	0.00	0.00
2. Ingresos Derivados de Financiamientos con Fuente de Pago de Transferencias Federales Etiquetadas	0.00	0.00	0.00	0.00	0.00	0.00
III. Ingresos Derivados de Financiamientos (III = 1 + 2)	0.00	0.00	0.00	0.00	0.00	0.00

MTRD. MAURO LOOS ZAGUIRRE
DIRECTOR GENERAL DEL SIFEN

LIC. ANGEL SANCHEZ MEDINA
COORDINADOR DE VELATORIO DF

B. Gasto Etiquetado (B=A+B+C+D+E+F+G+H+I)	0.00	0.00	0.00	0.00	0.00	0.00
A. Servicios Personales (A=1+2+3+4+5+6+7)	0.00	0.00	0.00	0.00	0.00	0.00
a1) Remuneraciones al Personal de Códigos Funcionales	0.00	0.00	0.00	0.00	0.00	0.00
a2) Remuneraciones al Personal de Códigos Transitorios	0.00	0.00	0.00	0.00	0.00	0.00
a3) Remuneraciones Adicionales y Especiales	0.00	0.00	0.00	0.00	0.00	0.00
a4) Seguridad Social	0.00	0.00	0.00	0.00	0.00	0.00
a5) Otras Prestaciones Sociales y Económicas	0.00	0.00	0.00	0.00	0.00	0.00
a6) Provisiones	0.00	0.00	0.00	0.00	0.00	0.00
a7) Pago de Estímulos a Servidores Públicos	0.00	0.00	0.00	0.00	0.00	0.00
B. Materiales y Suministros (B=1+2+3+4+5+6+7+8+9)	0.00	0.00	0.00	0.00	0.00	0.00
b1) Materiales de Administración, Envío de Documentos y Artículos Oficiales	0.00	0.00	0.00	0.00	0.00	0.00
b2) Alimentos y Utensilios	0.00	0.00	0.00	0.00	0.00	0.00
b3) Materiales Primas y Materiales de Producción y Comercialización	0.00	0.00	0.00	0.00	0.00	0.00
b4) Materiales y Artículos de Construcción y de Reparación	0.00	0.00	0.00	0.00	0.00	0.00
b5) Productos Químicos, Farmacéuticos y de Laboratorio	0.00	0.00	0.00	0.00	0.00	0.00
b6) Combustibles, Lubricantes y Aditivos	0.00	0.00	0.00	0.00	0.00	0.00
b7) Vestuario, Blancos, Prendas de Protección y Artículos Deportivos	0.00	0.00	0.00	0.00	0.00	0.00
b8) Materiales y Suministros Para Seguridad	0.00	0.00	0.00	0.00	0.00	0.00
b9) Herramientas, Relaciones y Accesorios Menores	0.00	0.00	0.00	0.00	0.00	0.00
C. Servicios Generales (C=1+2+3+4+5+6+7+8+9)	0.00	0.00	0.00	0.00	0.00	0.00
c1) Servicios Básicos	0.00	0.00	0.00	0.00	0.00	0.00
c2) Servicios de Asesoramiento	0.00	0.00	0.00	0.00	0.00	0.00
c3) Servicios Profesionales, Científicos, Técnicos y Otros Servicios	0.00	0.00	0.00	0.00	0.00	0.00
c4) Servicios Financieros, Bancarios y Comerciales	0.00	0.00	0.00	0.00	0.00	0.00
c5) Servicios de Instalación, Reparación, Mantenimiento y Conservación	0.00	0.00	0.00	0.00	0.00	0.00
c6) Servicios de Comunicación Social y Publicidad	0.00	0.00	0.00	0.00	0.00	0.00
c7) Servicios de Traslado y Viajes	0.00	0.00	0.00	0.00	0.00	0.00
c8) Servicios Oficiales	0.00	0.00	0.00	0.00	0.00	0.00
c9) Otros Servicios Generales	0.00	0.00	0.00	0.00	0.00	0.00
D. Transferencias, Asignaciones, Subsidios y Otras Ayudas (D=1+2+3+4+5+6+7+8+9)	0.00	0.00	0.00	0.00	0.00	0.00
d1) Transferencias Internas y Asignaciones al Sector Público	0.00	0.00	0.00	0.00	0.00	0.00
d2) Transferencias al Resto del Sector Público	0.00	0.00	0.00	0.00	0.00	0.00
d3) Subsidios y Subvenciones	0.00	0.00	0.00	0.00	0.00	0.00
d4) Ayudas Sociales	0.00	0.00	0.00	0.00	0.00	0.00
d5) Pensiones y Jubilaciones	0.00	0.00	0.00	0.00	0.00	0.00
d6) Transferencias a Fideicomisos, Mandatos y Otros Análogos	0.00	0.00	0.00	0.00	0.00	0.00
d7) Transferencias a la Seguridad Social	0.00	0.00	0.00	0.00	0.00	0.00
d8) Donativos	0.00	0.00	0.00	0.00	0.00	0.00
d9) Transferencias al Exterior	0.00	0.00	0.00	0.00	0.00	0.00
E. Bienes Muebles, Inmuebles e Intangibles (E=1+2+3+4+5+6+7+8+9)	0.00	0.00	0.00	0.00	0.00	0.00
e1) Mobiliario y Equipo de Administración	0.00	0.00	0.00	0.00	0.00	0.00
e2) Mobiliario y Equipo Educativo y Recreativo	0.00	0.00	0.00	0.00	0.00	0.00
e3) Equipo e Instrumental Médico y de Laboratorio	0.00	0.00	0.00	0.00	0.00	0.00
e4) Vehículos y Equipo de Transporte	0.00	0.00	0.00	0.00	0.00	0.00
e5) Equipo de Defensa y Seguridad	0.00	0.00	0.00	0.00	0.00	0.00
e6) Maquinaria, Otros Equipos y Herramientas	0.00	0.00	0.00	0.00	0.00	0.00
e7) Activos Biológicos	0.00	0.00	0.00	0.00	0.00	0.00
e8) Bienes Inmuebles	0.00	0.00	0.00	0.00	0.00	0.00
e9) Activos Intangibles	0.00	0.00	0.00	0.00	0.00	0.00
F. Inversión Pública (F=1+2+3)	0.00	0.00	0.00	0.00	0.00	0.00
f1) Obra Pública en Bienes de Dominio Público	0.00	0.00	0.00	0.00	0.00	0.00
f2) Obra Pública en Bienes Propios	0.00	0.00	0.00	0.00	0.00	0.00
f3) Proyectos Productivos y Acciones de Fomento	0.00	0.00	0.00	0.00	0.00	0.00
G. Inversiones Financieras y Otras Provisiones (G=1+2+3+4+5+6+7)	0.00	0.00	0.00	0.00	0.00	0.00
g1) Inversiones Para el Fomento de Actividades Productivas	0.00	0.00	0.00	0.00	0.00	0.00
g2) Acciones y Participaciones de Capital	0.00	0.00	0.00	0.00	0.00	0.00
g3) Compra de Títulos y Valores	0.00	0.00	0.00	0.00	0.00	0.00
g4) Concesión de Préstamos	0.00	0.00	0.00	0.00	0.00	0.00
g5) Inversiones en Fideicomisos, Mandatos y Otros Análogos	0.00	0.00	0.00	0.00	0.00	0.00
g6) Fideicomisos de Desastres Naturales (Informativo)	0.00	0.00	0.00	0.00	0.00	0.00
g7) Otras Inversiones Financieras	0.00	0.00	0.00	0.00	0.00	0.00
g8) Provisiones para Contingencias y Otras Exigencias Especiales	0.00	0.00	0.00	0.00	0.00	0.00
H. Participaciones y Aportaciones (H=1+2+3)	0.00	0.00	0.00	0.00	0.00	0.00
h1) Participaciones	0.00	0.00	0.00	0.00	0.00	0.00
h2) Aportaciones	0.00	0.00	0.00	0.00	0.00	0.00
h3) Concesiones	0.00	0.00	0.00	0.00	0.00	0.00
I. Deuda Pública (I=1+2+3+4+5+6+7)	0.00	0.00	0.00	0.00	0.00	0.00
i1) Amortización de la Deuda Pública	0.00	0.00	0.00	0.00	0.00	0.00
i2) Intereses de la Deuda Pública	0.00	0.00	0.00	0.00	0.00	0.00
i3) Comisiones de la Deuda Pública	0.00	0.00	0.00	0.00	0.00	0.00
i4) Costos de la Deuda Pública	0.00	0.00	0.00	0.00	0.00	0.00
i5) Costo por Coberturas	0.00	0.00	0.00	0.00	0.00	0.00
i6) Apoyo Financiero	0.00	0.00	0.00	0.00	0.00	0.00
i7) Afiliados de Ejercicios Fiscales Anteriores (ADEFAS)	0.00	0.00	0.00	0.00	0.00	0.00
II. Total de Egresos (II=I+II)	68,900.00	0.00	68,900.00	0.00	0.00	68,900.00


 MTR. MAURO LUGO CASAPIRE
 DIRECTOR GENERAL DEL BOPEN


 LIC. ANSEL GUSTAVO SANCHEZ MEDINA
 COORDINADOR DE RELATORÍA DF

SISTEMA PARA EL DESARROLLO INTEGRAL DE LA FAMILIA DEL ESTADO DE MAYAGÜEZ (S) VELATORIO DIF.
 Estado Analítico del Ejercicio del Presupuesto de Egresos Detallado - LDF
 Clasificación Administrativa
 Del 1 de Enero al 30 de Junio de 2022 (S)
 (PESOS)

Concepto (c)	Egresos					Subejercicio (e)
	Aprobado (d)	Ampliaciones/ (Reducciones)	Modificado	Devengado	Pagado	
I. Gasto No Etiquetado (I=A+B+C+D+E+F+G+H)	68,500.00	0.00	68,500.00	0.00	0.00	68,500.00
a) VELATORIO DIF	68,500.00	0.00	68,500.00	0.00	0.00	68,500.00
II. Gasto Etiquetado (II=A+B+C+D+E+F+G+H)	0.00	0.00	0.00	0.00	0.00	0.00
a) VELATORIO DIF	0.00	0.00	0.00	0.00	0.00	0.00
III. Total de Egresos (III = I + II)	68,500.00	0.00	68,500.00	0.00	0.00	68,500.00



MTR. MAURO LUGO ZAGUIRRE
 DIRECTOR GENERAL DEL SIDIFEN



LC. ANGEL GUSTAVO SANCHEZ MEDINA
 COORDINADOR DE VELATORIO DIF

c5) Transporte	0.00	0.00	0.00	0.00	0.00	0.00
c6) Comunicaciones	0.00	0.00	0.00	0.00	0.00	0.00
c7) Turismo	0.00	0.00	0.00	0.00	0.00	0.00
c8) Ciencia, Tecnología e Innovación	0.00	0.00	0.00	0.00	0.00	0.00
c9) Otras Industrias y Otros Asuntos Económicos	0.00	0.00	0.00	0.00	0.00	0.00
D. Otras No Clasificadas en Funciones Anteriores (D=d1+d2+d3+d4)	0.00	0.00	0.00	0.00	0.00	0.00
d1) Transacciones de la Deuda Pública / Costo Financiero de la Deuda	0.00	0.00	0.00	0.00	0.00	0.00
d2) Transferencias, Participaciones y Aportaciones Entre Diferentes Niveles y Órdenes de Gobierno	0.00	0.00	0.00	0.00	0.00	0.00
d3) Saneamiento del Sistema Financiero	0.00	0.00	0.00	0.00	0.00	0.00
d4) Adeudos de Ejercicios Fiscales Anteriores	0.00	0.00	0.00	0.00	0.00	0.00
III. Total de Egresos (II + I + III)	88,500.00	0.00	88,500.00	0.00	0.00	88,500.00



MTRD. MAURO LUGO IZAGUIRRE
DIRECTOR GENERAL DEL SIDIFEN



LIC. ANGEL GUSTAVO SANCHEZ MEDINA
COORDINADOR DE VELATORIO/DIF

SISTEMA PARA EL DESARROLLO INTEGRAL DE LA FAMILIA DEL ESTADO DE NAYARIT (A) VELATORIO DIF.
 Estado Analítico del Ejercicio del Presupuesto de Egresos Detallado - LDF
 Clasificación de Servicios Personales por Categoría
 Del 1 de Enero al 30 de Junio de 2022 (b)
 (PESOS)

Concepto (c)	Egresos					Subejercicio (a)
	Aprobado (d)	Ampliaciones/ (Reducciones)	Modificado	Devengado	Pagado	
I. Gasto No Etiquetado (I=A+B+C+D+E+F)	0.00	0.00	0.00	0.00	0.00	0.00
A. Personal Administrativo y de Servicio Público	0.00	0.00	0.00	0.00	0.00	0.00
B. Magisterio	0.00	0.00	0.00	0.00	0.00	0.00
C. Servicios de Salud (C=c1+c2)	0.00	0.00	0.00	0.00	0.00	0.00
c1) Personal Administrativo	0.00	0.00	0.00	0.00	0.00	0.00
c2) Personal Médico, Paramédico y afín	0.00	0.00	0.00	0.00	0.00	0.00
D. Seguridad Pública	0.00	0.00	0.00	0.00	0.00	0.00
E. Gastos asociados a la implementación de nuevas leyes federales o reformas a las mismas (E = e1 + e2)	0.00	0.00	0.00	0.00	0.00	0.00
e1) Nombre del Programa o Ley 1	0.00	0.00	0.00	0.00	0.00	0.00
e2) Nombre del Programa o Ley 2	0.00	0.00	0.00	0.00	0.00	0.00
F. Sentencias laborales definitivas	0.00	0.00	0.00	0.00	0.00	0.00
II. Gasto Etiquetado (II=A+B+C+D+E+F)	0.00	0.00	0.00	0.00	0.00	0.00
A. Personal Administrativo y de Servicio Público	0.00	0.00	0.00	0.00	0.00	0.00
B. Magisterio	0.00	0.00	0.00	0.00	0.00	0.00
C. Servicios de Salud (C=c1+c2)	0.00	0.00	0.00	0.00	0.00	0.00
c1) Personal Administrativo	0.00	0.00	0.00	0.00	0.00	0.00
c2) Personal Médico, Paramédico y afín	0.00	0.00	0.00	0.00	0.00	0.00
D. Seguridad Pública	0.00	0.00	0.00	0.00	0.00	0.00
E. Gastos asociados a la implementación de nuevas leyes federales o reformas a las mismas (E = e1 + e2)	0.00	0.00	0.00	0.00	0.00	0.00
e1) Nombre del Programa o Ley 1	0.00	0.00	0.00	0.00	0.00	0.00
e2) Nombre del Programa o Ley 2	0.00	0.00	0.00	0.00	0.00	0.00
F. Sentencias laborales definitivas	0.00	0.00	0.00	0.00	0.00	0.00
III. Total del Gasto en Servicios Personales (III = I + II)	0.00	0.00	0.00	0.00	0.00	0.00



MTRO. MAURO LUGO ZAGUIRE
DIRECTOR GENERAL DEL SIOFEN



LIC. ANGEL GUSTAVO SANCHEZ MEDINA
COORDINADOR DE VELATORIO DIF