

**SISTEMA PARA EL DESARROLLO INTEGRAL DE LA FAMILIA DEL ESTADO DE NAYARIT**  
**BALANZA DE COMPROBACIÓN CONSOLIDADO**  
**DEL 02 DE ENERO AL 30 DE JUNIO DE 2022**

Nat.	Cuenta	Nombre de la cuenta	DEUDOR	ACREEDOR	DEUDOR	ACREEDOR	DEUDOR	ACREEDOR
D	1111	EFFECTIVO	\$0.54	\$0.00	\$206,000.00	\$65,000.00	\$141,000.54	\$0.00
D	1112	BANCOS/TESORERIA	\$1,302,241.15	\$0.00	\$10,288,153.40	\$8,631,291.18	\$2,959,103.37	\$0.00
D	1113	BANCOS/DEPENDENCIAS Y OTROS	\$12,154,736.37	\$0.00	\$400,799,505.13	\$244,448,348.03	\$168,505,893.47	\$0.00
D	1114	INVERSIONES TEMPORALES (HASTA TRES MESES)	\$0.00	\$0.00	\$0.00	\$0.00	\$0.00	\$0.00
D	1116	DEPÓSITOS DE FONDOS DE TERCEROS EN GARANTÍA Y/O	\$248,331.00	\$0.00	\$4,000.00	\$34,042.33	\$218,288.67	\$0.00
D	1119	OTROS EFECTIVOS Y EQUIVALENTES	\$118.37	\$0.00	\$0.00	\$0.00	\$118.37	\$0.00
D	1121	INVERSIONES FINANCIERAS DE CORTO PLAZO	\$820.93	\$0.00	\$5,634,066.93	\$273,022.53	\$5,361,865.33	\$0.00
D	1122	CUENTAS POR COBRAR A CORTO PLAZO	\$53,823,240.23	\$0.00	\$331,844,516.67	\$351,576,217.71	\$34,091,539.19	\$0.00
D	1123	DEUDORES DIVERSOS POR COBRAR A CORTO PLAZO	\$2,047,060.30	\$0.00	\$18,299,261.67	\$18,182,058.90	\$2,164,263.07	\$0.00
D	1124	INGRESOS POR RECUPERAR A CORTO PLAZO	\$9,274.95	\$0.00	\$19.09	\$6,573.00	\$2,721.04	\$0.00
D	1125	DEUDORES POR ANTICIPOS DE LA TESORERÍA A CORTO PL	\$0.00	\$0.00	\$0.00	\$0.00	\$0.00	\$0.00
D	1126	PRÉSTAMOS OTORGADOS A CORTO PLAZO	\$100,936.65	\$0.00	\$157,550.29	\$110,867.48	\$147,619.46	\$0.00
D	1131	ANTICIPO A PROVEEDORES POR ADQUISICIÓN DE BIENES Y PRESTACIÓN DE SERVICIOS A CORTO PLAZO	\$95,364.41	\$0.00	\$169,435.10	\$137,648.59	\$127,150.92	\$0.00
D	1134	ANTICIPO A CONTRATISTAS POR OBRAS PÚBLICAS A CORTO PLAZO	\$0.00	\$0.00	\$0.00	\$0.00	\$0.00	\$0.00
D	1141	INVENTARIO DE MERCANCIAS PARA VENTA	\$1,301.00	\$0.00	\$0.00	\$0.00	\$1,301.00	\$0.00
D	1142	INVENTARIO DE MERCANCIAS TERMINADAS	\$1,416,177.15	\$0.00	\$1,663,936.74	\$1,789,671.02	\$1,290,442.87	\$0.00
D	1143	INVENTARIO DE MERCANCIAS EN PROCESO DE	\$48,652.67	\$0.00	\$408,288.91	\$364,193.49	\$92,748.09	\$0.00
D	1144	INVENTARIO DE MATERIAS PRIMAS MATERIALES Y	\$216,403.50	\$0.00	\$313,443.77	\$358,390.45	\$171,456.82	\$0.00
D	1151	ALMACÉN DE MATERIALES Y SUMINISTROS DE	\$4,090,190.67	\$0.00	\$0.00	\$0.00	\$4,090,190.67	\$0.00
D	1233	EDIFICIOS NO HABITACIONALES	\$61,254,522.32	\$0.00	\$0.00	\$0.00	\$61,254,522.32	\$0.00
D	1236	CONSTRUCCIONES EN PROCESO EN BIENES PROPIOS	\$5,626,748.32	\$0.00	\$0.00	\$0.00	\$5,626,748.32	\$0.00
D	1235	CONSTRUCCIONES EN PROCESO EN BIENES DE DOMINIO	\$0.00	\$0.00	\$0.00	\$0.00	\$0.00	\$0.00
D	1239	OTROS BIENES INMUEBLES	\$364,781.77	\$0.00	\$0.00	\$0.00	\$364,781.77	\$0.00
D	1241	MOBILIARIO Y EQUIPO DE ADMINISTRACIÓN	\$19,382,087.42	\$0.00	\$1,798,930.45	\$614,468.41	\$20,566,549.46	\$0.00
D	1242	MOBILIARIO Y EQUIPO EDUCACIONAL Y RECREATIVO	\$7,479,599.03	\$0.00	\$31,932.49	\$0.00	\$7,511,531.52	\$0.00
D	1243	EQUIPO E INSTRUMENTAL MÉDICO Y DE LABORATORIO	\$28,252,373.15	\$0.00	\$0.00	\$0.00	\$28,252,373.15	\$0.00
D	1244	VEHÍCULOS Y EQUIPO DE TRANSPORTE	\$34,840,025.33	\$0.00	\$0.00	\$0.00	\$34,840,025.33	\$0.00
D	1246	MAQUINARIA, OTROS EQUIPOS Y HERRAMIENTAS	\$6,576,697.37	\$0.00	\$101,534.13	\$857.26	\$6,677,374.24	\$0.00
D	1247	COLECCIONES, OBRAS DE ARTE Y OBJETOS VALIOSOS	\$425,734.65	\$0.00	\$0.00	\$0.00	\$425,734.65	\$0.00
D	1251	SOFTWARE	\$91,373.10	\$0.00	\$0.00	\$0.00	\$91,373.10	\$0.00
D	1259	OTROS ACTIVOS INTANGIBLES	\$100,000.00	\$0.00	\$0.00	\$0.00	\$100,000.00	\$0.00
A	1261	DEPRECIACIÓN ACUMULADA DE BIENES INMUEBLES	\$0.00	\$25,118,048.01	\$0.00	\$2,676,574.70	\$0.00	\$27,794,622.71
A	1263	DEPRECIACIÓN ACUMULADA DE BIENES MUEBLES	\$0.00	\$81,059,954.32	\$238,290.44	\$2,987,106.86	\$0.00	\$83,808,770.74
A	1265	AMORTIZACIÓN ACUMULADA DE ACTIVOS INTANGIBLES	\$0.00	\$191,196.10	\$0.00	\$0.00	\$0.00	\$191,196.10
D	1279	OTROS ACTIVOS DIFERIDOS	\$1,013.00	\$0.00	\$0.00	\$0.00	\$1,013.00	\$0.00
D	1293	BIENES EN COMODATO	\$8,191,050.69	\$0.00	\$0.00	\$0.00	\$8,191,050.69	\$0.00
A	2111	SERVICIOS PERSONALES POR PAGAR A CORTO PLAZO	\$0.00	\$22,137,595.72	\$166,444,351.62	\$146,414,281.98	\$0.00	\$2,107,526.08
A	2112	PROVEEDORES POR PAGAR A CORTO PLAZO	\$0.00	\$3,141,638.70	\$14,635,310.11	\$15,089,870.48	\$0.00	\$3,596,199.07
A	2113	CONTRATISTAS POR OBRAS PÚBLICAS POR PAGAR A CORTO PLAZO	\$0.00	\$4,471.90	\$0.00	\$0.00	\$0.00	\$4,471.90
A	2115	TRANSFERENCIAS OTORGADAS POR PAGAR A CORTO PLAZO	\$0.00	\$1,130,928.34	\$3,541,547.81	\$3,541,547.81	\$0.00	\$1,130,928.34
A	2117	RETENCIONES Y CONTRIBUCIONES POR PAGAR A CORTO PLAZO	\$0.00	\$11,355,690.86	\$41,701,804.65	\$43,627,464.08	\$0.00	\$13,281,350.29
A	2119	OTRAS CUENTAS POR PAGAR A CORTO PLAZO	\$0.00	\$1,000.02	\$0.00	\$0.00	\$0.00	\$1,000.02



A	2151	INGRESOS COBRADOS POR ADELANTADO A CORTO	\$0.00	\$25,122.19	\$23,338.33	\$0.00	\$0.00	\$1,783.86
A	2199	OTROS PASIVOS CIRCULANTES	\$0.00	\$1,775,790.69	\$4,353,827.21	\$4,357,918.81	\$0.00	\$1,779,882.29
A	3110	APORTACIONES	\$0.00	\$21,888,750.41	\$0.00	\$0.00	\$0.00	\$21,888,750.41
A	3120	DONACIONES DE CAPITAL	\$0.00	\$4,296,825.34	\$365,727.44	\$0.00	\$0.00	\$3,930,097.90
A	3130	ACTUALIZACIÓN DE LA HACIENDA PÚBLICA/PATRIMONIO	\$0.00	\$329,586.81	\$1,762,717.57	\$1,636,132.03	\$0.00	\$203,001.27
A	3210	RESULTADOS DEL EJERCICIO (AHORRO/ DESAHORRO)	\$0.00	\$0.00	\$0.00	\$0.00	\$0.00	\$0.00
A	3220	RESULTADOS DE EJERCICIOS ANTERIORES	\$0.00	\$21,330,107.11	\$16,441.47	\$34,946.77	\$0.00	\$21,348,612.41
A	3231	REVALÚO DE BIENES INMUEBLES	\$0.00	\$44,752,500.78	\$0.00	\$0.00	\$0.00	\$44,752,500.78
A	3241	RESERVAS DE PATRIMONIO	\$0.00	\$9,666,542.33	\$0.00	\$0.00	\$0.00	\$9,666,542.33
A	3252	CAMBIOS POR ERRORES CONTABLES	\$0.00	-\$64,893.59	\$4,524,288.80	\$16,597.34	\$0.00	-\$4,572,585.05
A	4169	APROVECHAMIENTOS NO COMPRENDIDOS EN LAS	\$0.00	\$0.00	\$0.00	\$0.00	\$0.00	\$0.00
A	4171	INGRESOS POR VENTA DE BIENES Y PRESTACIÓN DE	\$0.00	\$0.00	\$0.00	\$0.00	\$0.00	\$0.00
A	4173	INGRESOS POR VENTA DE BIENES Y SERVICIOS DE	\$0.00	\$0.00	\$0.00	\$5,492,152.44	\$0.00	\$5,492,152.44
A	4212	APORTACIONES	\$0.00	\$0.00	\$0.00	\$107,500,148.00	\$0.00	\$107,500,148.00
A	4213	CONVENIOS	\$0.00	\$0.00	\$0.00	\$12,851,580.18	\$0.00	\$12,851,580.18
A	4221	TRANSFERENCIAS Y ASIGNACIONES	\$0.00	\$0.00	\$0.00	\$197,687,123.47	\$0.00	\$197,687,123.47
A	4223	SUBSIDIOS Y SUBVENCIONES	\$0.00	\$0.00	\$0.00	\$1,673,262.44	\$0.00	\$1,673,262.44
A	4224	AYUDAS SOCIALES	\$0.00	\$0.00	\$0.00	\$0.00	\$0.00	\$0.00
A	4311	INTERESES GANADOS DE TÍTULO, VALORES Y DEMÁS	\$0.00	\$0.00	\$0.00	\$274,999.07	\$0.00	\$274,999.07
A	4399	OTROS INGRESOS Y BENEFICIOS VARIOS	\$0.00	\$0.00	\$0.00	\$5,798,958.04	\$0.00	\$5,798,958.04
D	5111	REMUNERACIONES AL PERSONAL DE CARACTER PERMANENTE	\$0.00	\$0.00	\$54,369,328.16	\$0.00	\$54,369,328.16	\$0.00
D	5112	REMUNERACIONES AL PERSONAL DE CARACTER TRANSITORIO	\$0.00	\$0.00	\$22,271,914.12	\$0.00	\$22,271,914.12	\$0.00
D	5113	REMUNERACIONES ADICIONALES Y ESPECIALES	\$0.00	\$0.00	\$22,892,290.20	\$0.00	\$22,892,290.20	\$0.00
D	5114	SEGURIDAD SOCIAL	\$0.00	\$0.00	\$17,534,813.89	\$0.00	\$17,534,813.89	\$0.00
D	5115	OTRAS PRESTACIONES SOCIALES Y ECONÓMICAS	\$0.00	\$0.00	\$27,030,728.33	\$0.00	\$27,030,728.33	\$0.00
D	5116	PAGO DE ESTÍMULOS A SERVIDORES PÚBLICOS	\$0.00	\$0.00	\$1,073,241.87	\$0.00	\$1,073,241.87	\$0.00
D	5121	MATERIALES DE ADMINISTRACIÓN, EMISIÓN DE	\$0.00	\$0.00	\$1,972,130.68	\$0.00	\$1,972,130.68	\$0.00
D	5122	ALIMENTOS Y UTENSILIOS	\$0.00	\$0.00	\$1,536,211.56	\$0.00	\$1,536,211.56	\$0.00
D	5123	MATERIAS PRIMAS Y MATERIALES DE PRODUCCIÓN Y	\$0.00	\$0.00	\$140,487.53	\$0.00	\$140,487.53	\$0.00
D	5124	MATERIALES Y ARTÍCULOS DE CONSTRUCCIÓN Y DE	\$0.00	\$0.00	\$616,551.28	\$0.00	\$616,551.28	\$0.00
D	5125	PRODUCTOS QUÍMICOS, FARMACÉUTICOS Y DE	\$0.00	\$0.00	\$354,374.75	\$0.00	\$354,374.75	\$0.00
D	5126	COMBUSTIBLES, LUBRICANTES Y ADITIVOS	\$0.00	\$0.00	\$1,564,151.37	\$0.00	\$1,564,151.37	\$0.00
D	5127	VESTUARIO, BLANCOS, PRENDAS DE PROTECCIÓN Y	\$0.00	\$0.00	\$96,344.23	\$0.00	\$96,344.23	\$0.00
D	5129	HERRAMIENTAS, REFACCIONES Y ACCESORIOS MENORES	\$0.00	\$0.00	\$246,010.96	\$0.00	\$246,010.96	\$0.00
D	5128	MATERIALES Y SUMINISTROS PARA SEGURIDAD	\$0.00	\$0.00	\$0.00	\$0.00	\$0.00	\$0.00
D	5131	SERVICIOS BÁSICOS	\$0.00	\$0.00	\$1,572,148.87	\$0.00	\$1,572,148.87	\$0.00
D	5132	SERVICIOS DE ARRENDAMIENTO	\$0.00	\$0.00	\$638,435.27	\$0.00	\$638,435.27	\$0.00
D	5133	SERVICIOS PROFESIONALES, CIENTÍFICOS Y TÉCNICOS Y	\$0.00	\$0.00	\$1,927,561.58	\$0.00	\$1,927,561.58	\$0.00
D	5134	SERVICIOS FINANCIEROS, BANCARIOS Y COMERCIALES	\$0.00	\$0.00	\$540,879.07	\$0.00	\$540,879.07	\$0.00
D	5135	SERVICIOS DE INSTALACIÓN, REPARACIÓN,	\$0.00	\$0.00	\$779,566.51	\$0.00	\$779,566.51	\$0.00
D	5136	SERVICIOS DE COMUNICACIÓN SOCIAL Y PUBLICIDAD	\$0.00	\$0.00	\$47,925.72	\$0.00	\$47,925.72	\$0.00
D	5137	SERVICIOS DE TRASLADO Y VIÁTICOS	\$0.00	\$0.00	\$715,842.33	\$0.00	\$715,842.33	\$0.00
D	5138	SERVICIOS OFICIALES	\$0.00	\$0.00	\$122,357.12	\$0.00	\$122,357.12	\$0.00
D	5139	OTROS SERVICIOS GENERALES	\$0.00	\$0.00	\$3,213,254.89	\$0.00	\$3,213,254.89	\$0.00
D	5241	AYUDAS SOCIALES A PERSONAS	\$0.00	\$0.00	\$3,413,547.81	\$0.00	\$3,413,547.81	\$0.00
D	5242	BECAS	\$0.00	\$0.00	\$0.00	\$0.00	\$0.00	\$0.00
D	5243	AYUDAS SOCIALES A INSTITUCIONES	\$0.00	\$0.00	\$128,000.00	\$0.00	\$128,000.00	\$0.00
D	5513	DEPRECIACIÓN DE BIENES INMUEBLES	\$0.00	\$0.00	\$2,676,574.70	\$0.00	\$2,676,574.70	\$0.00
D	5515	DEPRECIACIÓN DE BIENES MUEBLES	\$0.00	\$0.00	\$1,442,904.07	\$0.00	\$1,442,904.07	\$0.00



D	5518	DISMINUCION DE BIENES POR PERDIDA, OBSOLENCIA Y	\$0.00	\$0.00	\$6,517.79	\$0.00	\$6,517.79	\$0.00
D	5592	PERDIDAS POR RESPONSABILIDADES			\$0.00		\$0.00	
D	5599	OTROS GASTOS VARIOS	\$0.00	\$0.00	\$0.00	\$0.00	\$0.00	\$0.00
D	7410	DEMANDAS JUDICIAL EN PROCESO DE RESOLUCIÓN	\$34.00	\$0.00	\$0.00	\$0.00	\$34.00	\$0.00
A	7420	RESOLUCIÓN DE DEMANDAS EN PROCESO JUDICIAL	\$0.00	\$34.00	\$0.00	\$0.00	\$0.00	\$34.00
A	7630	BIENES BAJO CONTRATO EN COMODATO	\$23.00	\$0.00	\$0.00	\$0.00	\$23.00	\$0.00
A	7640	CONTRATO DE COMODATO POR BIENES	\$0.00	\$23.00	\$0.00	\$0.00	\$0.00	\$23.00
D	8110	LEY DE INGRESOS ESTIMADA	\$500,883,418.61	\$0.00	\$0.00	\$0.00	\$500,883,418.61	\$0.00
A	8120	LEY DE INGRESOS POR EJECUTAR	\$0.00	\$500,883,418.61	\$333,264,729.53	\$24,686,745.41	\$0.00	\$192,305,434.49
D	8130	MODIFICACIONES A LA LEY DE INGRESOS ESTIMADA	\$0.00	\$0.00	\$24,686,745.41	\$1,986,955.86	\$22,699,789.55	\$0.00
A	8140	LEY DE INGRESOS DEVENGADA	\$0.00	\$0.00	\$331,277,773.67	\$331,277,773.67	\$0.00	\$0.00
A	8150	LEY DE INGRESOS RECAUDADA	\$0.00	\$0.00	\$0.00	\$331,277,773.67	\$0.00	\$331,277,773.67
A	8210	PRESUPUESTO DE EGRESOS APROBADO	\$0.00	\$502,783,702.79	\$0.00	\$0.00	\$0.00	\$502,783,702.79
D	8220	PRESUPUESTO DE EGRESOS POR EJERCER	\$501,597,802.79	\$0.00	\$32,590,291.65	\$401,300,745.18	\$132,887,349.26	\$0.00
A	8230	PRESUPUESTO DE EGRESOS MODIFICADO	\$0.00	\$0.00	\$11,511,930.18	\$32,588,028.19	\$0.00	\$21,076,098.01
D	8240	PRESUPUESTO DE EGRESOS COMPROMETIDO	\$1,185,900.00	\$0.00	\$389,786,551.54	\$166,726,705.17	\$224,245,746.37	\$0.00
D	8250	PRESUPUESTO DE EGRESOS DEVENGADO	\$0.00	\$0.00	\$166,726,705.17	\$166,194,371.60	\$532,333.57	\$0.00
D	8260	PRESUPUESTO DE EGRESOS EJERCIDO	\$0.00	\$0.00	\$166,194,371.60	\$164,583,861.36	\$1,610,510.24	\$0.00
D	8270	PRESUPUESTO DE EGRESOS PAGADO	\$0.00	\$0.00	\$164,583,861.36	\$0.00	\$164,583,861.36	\$0.00
Sumas =>			\$1,251,808,034.44	\$1,251,808,034.44	\$2,798,876,274.99	\$2,798,876,274.99	\$1,609,635,941.05	\$1,609,635,941.05

Bajo protesta de decir verdad declaramos que los Estados Financieros y sus notas son razonablemente correctos y responsabilidad del emisor

MTRO. MAURO LOGO IZAGUIRRE  
DIRECTOR GENERAL DE SIDIFEM

LIC. GABRIELA BEATRIZ RODRIGUEZ NAVARRETE  
SUBDIRECTORA GENERAL ADMINISTRATIVA

**SISTEMA PARA EL DESARROLLO INTEGRAL DE LA FAMILIA DEL ESTADO DE NAYARIT  
CONSOLIDADO**

**FLUJO OPERACIONAL**

Del 01 de Julio Al 30 de Septiembre de 2022

DISPONIBILIDAD AL 01 DE JULIO DE 2022		\$101,915,349.71
<b>INGRESOS Y OTROS BENEFICIOS</b>		
INGRESOS POR VENTA DE BIENES Y PRESTACIÓN DE SERVICIOS	\$2,178,891.01	
PARTICIPACIONES, APORTACIONES, COMVENIOS, INCENTIVOS DERIVADOS DE LA TRANSFERENCIAS, ASIGNACIONES, SUBSIDIOS Y SUBVENCIONES, Y PENSIONES Y INGRESOS FINANCIEROS	\$35,833,382.00	
OTROS INGRESOS Y BENEFICIOS VARIOS	\$77,440,739.17	
TOTAL INGRESOS Y OTROS BENEFICIOS		\$116,825,670.04
		<u>\$218,741,019.75</u>
<b>GASTOS Y OTRAS PERDIDAS</b>		
SERVICIOS PERSONALES	\$43,852,177.71	
MATERIALES Y SUMINISTROS	\$3,183,503.51	
SERVICIOS GENERALES	\$4,588,650.04	
AYUDAS SOCIALES	\$2,012,478.69	
ESTIMACIONES, DEPRECIACIONES, DETERIOROS, OBSOLESCENCIA Y AMORTIZACIONES	\$2,670,080.82	
OTROS GASTOS		\$58,395,890.77
DISPONIBILIDAD AL 30 DE SEPTIEMBRE DE 2022		<u>\$162,354,128.98</u>

**INTEGRACIÓN DE DISPONIBILIDAD AL 30 DE SEPTIEMBRE DE 2022**

<b>CUENTAS DE BALANCE DEUDORA</b>		
EFFECTIVO	\$141,000.54	
BANCOS/DEPENDENCIAS Y OTROS	\$171,454,996.84	
OTROS EFECTIVOS Y EQUIVALENTES	\$118.37	
DEPÓSITOS DE FONDOS DE TERCEROS EN GARANTÍA Y/O ADMINISTRACIÓN	\$218,298.67	
INVERSIONES FINANCIERAS DE CORTO PLAZO	\$5,351,805.33	
CUENTAS POR COBRAR A CORTO PLAZO	\$34,091,539.19	
DEUDORES DIVERSOS POR COBRAR A CORTO PLAZO	\$2,154,293.07	
INVENTARIO DE MERCANCIA PARA VENTA	\$1,301.00	
INVENTARIO DE MERCANCIA TERMINADA	\$1,290,442.87	
INVENTARIO DE MERCANCIAS EN PROCESO DE ELABORACIÓN	\$92,748.09	
INVENTARIO DE MATERIAS PRIMAS	\$171,456.82	
INGRESOS POR RECUPERAR A CORTO PLAZO	\$2,721.04	
PRÉSTAMOS OTORGADOS A CORTO PLAZO	\$147,619.46	
ANTICIPO A PROVEEDORES POR ADQUISICIÓN DE BIENES Y PRESTACIÓN DE SERVICIOS A ALMACÉN DE MATERIALES Y SUMINISTROS DE CONSUMO	\$127,150.92	
EDIFICIOS NO HABITACIONALES	\$4,090,150.67	
CONSTRUCCIONES EN PROCESO EN BIENES PROPIOS	\$61,254,522.32	
OTROS BIENES INMUEBLES	\$5,625,748.32	
MOBILIARIO Y EQUIPO DE ADMINISTRACIÓN	\$364,781.77	
MOBILIARIO Y EQUIPO EDUCACIONAL Y RECREATIVO	\$20,695,549.46	
EQUIPO E INSTRUMENTAL MÉDICO Y DE LABORATORIO	\$7,511,531.52	
VEHÍCULOS Y EQUIPO DE TRANSPORTE	\$28,292,373.15	
OTROS ACTIVOS DIFERIDOS	\$34,890,025.33	
MACUNARIA, OTROS EQUIPOS Y HERRAMIENTAS	\$1,013.00	
COLECCIONES, OBRAS DE ARTE Y OBJETOS VALIOSOS	\$6,077,374.24	
SOFTWARE	\$425,734.65	
OTROS ACTIVOS INTANGIBLES	\$91,373.10	
BIENES EN COMODATO	\$100,000.00	
		\$8,191,050.69
		<u>\$383,208,780.43</u>

**CUENTAS DE BALANCE ACREADORAS**

DEPRECIACIÓN ACUMULADA DE BIENES INMUEBLES	\$27,794,622.71	
DEPRECIACIÓN ACUMULADA DE BIENES MUEBLES	\$83,808,770.74	
AMORTIZACIÓN ACUMULADA DE ACTIVOS INTANGIBLES	\$191,195.10	
SERVICIOS PERSONALES POR PAGAR A CORTO PLAZO	\$2,107,526.08	
PROVEEDORES POR PAGAR A CORTO PLAZO	\$3,596,199.07	
CONTRATISTAS POR OBRAS PÚBLICAS POR PAGAR A CORTO PLAZO	\$4,471.90	
TRANSFERENCIAS OTORGADAS POR PAGAR A CORTO PLAZO	\$1,130,928.34	
RETENCIONES Y CONTRIBUCIONES POR PAGAR A CORTO PLAZO	\$13,281,350.29	
INGRESOS COBRADOS POR ADELANTADO A CORTO PLAZO	\$1,783.86	
OTRAS CUENTAS POR PAGAR CORTO PLAZO	\$1,000.02	
ACTUALIZACIÓN DE LA HACIENDA PÚBLICA/PATRIMONIO	\$203,001.27	
OTROS PASIVOS CIRCULANTES	\$1,779,862.29	
APORTACIONES	\$21,888,750.41	
DONACIONES DE CAPITAL	\$3,930,097.90	
RESULTADOS DE EJERCICIOS ANTERIORES	\$21,348,612.41	
REVALÚO DE BIENES INMUEBLES	\$44,752,500.78	
RESERVAS DE PATRIMONIO	\$8,666,542.33	
CAMBIOS POR ERRORES CONTABLES	-\$4,572,595.05	
		\$230,914,651.45
		<u>\$162,354,128.98</u>

MTRO. MAURO LUGO ZAGUIRRE  
DIRECTOR GENERAL DE MEFEN

LIC. GABRIELA BEATRIZ RODRIGUEZ NAVARRETE  
SUBDIRECTORA GENERAL ADMINISTRATIVA

SISTEMA PARA EL DESARROLLO INTEGRAL DE LA FAMILIA DEL ESTADO DE NAYARIT  
ESTADO DE SITUACIÓN FINANCIERA CONSOLIDADO  
AL 30 DE SEPTIEMBRE DE 2022

ACTIVO	2022	PASIVO	2022
<b>CONCEPTO</b>		<b>CONCEPTO</b>	
<b>ACTIVO CIRCULANTE</b>	<b>\$219,365,702.88</b>	<b>PASIVO CIRCULANTE</b>	<b>\$21,903,141.85</b>
<b>EFFECTIVO Y EQUIVALENTES</b>	<b>\$171,824,404.42</b>	<b>CUENTAS POR PAGAR A CORTO PLAZO</b>	<b>\$20,121,475.70</b>
EFFECTIVO	\$141,000.54	SERVICIOS PERSONALES POR PAGAR A CORTO PLAZO	\$2,113,929.28
BANCOS/DEPENDENCIAS Y OTROS	\$171,464,996.84	PROVEEDORES POR PAGAR A CORTO PLAZO	\$3,589,795.87
INVERSIONES TEMPORALES (HASTA 3 MESES)	\$0.00	CONTRATISTAS POR OBRAS PÚBLICAS POR PAGAR A CORTO PLAZO	\$4,471.90
DEPOSITOS DE FONDOS DE TERCEROS EN GARANTIA	\$218,288.67	TRANSFERENCIAS OTORGADAS POR PAGAR A CORTO PLAZO	\$1,130,928.34
OTROS EFFECTIVOS Y EQUIVALENTES	\$118.37	RETENCIONES Y CONTRIBUCIONES POR PAGAR A CORTO PLAZO	\$13,281,350.29
<b>DERECHOS A RECIBIR EFFECTIVOS O EQUIVALENTES</b>	<b>\$41,768,008.09</b>	OTRAS CUENTAS POR PAGAR A CORTO PLAZO	\$1,000.02
INVERSIONES FINANCIERAS A CORTO PLAZO	\$5,361,865.33		
CUENTAS POR COBRAR A CORTO PLAZO	\$34,091,539.19	<b>PASIVOS DIFERIDOS A CORTO PLAZO</b>	<b>\$1,783.86</b>
DEUDORES DIVERSOS POR COBRAR A CORTO PLAZO	\$2,164,263.07	INGRESOS COBRADOS POR ADELANTADO	\$1,783.86
INGRESOS POR RECUPERAR A CORTO PLAZO	\$2,721.04		
DEUDORES POR ANTICIPO A TESORERIA	\$0.00		
PRESTAMOS OTORGADOS A CORTO PLAZO	\$147,619.46	<b>OTROS PASIVOS A CORTO PLAZO</b>	<b>\$1,779,882.29</b>
<b>DERECHOS A RECIBIR BIENES O SERVICIOS</b>	<b>\$127,150.92</b>	OTROS PASIVOS CIRCULANTES	\$1,779,882.29
ANTICIPO A PROVEEDORES POR ADQUISICIONES DE BIENES	\$127,150.92		
ANTICIPO A CONTRATISTAS POR OBRAS PÚBLICAS A CORTO PLAZO			
<b>ALMACEN</b>	<b>\$4,090,190.67</b>	<b>PASIVO NO CIRCULANTE</b>	<b>\$0.00</b>
ALMACEN DE MATERIALES Y SUMINISTRO DE CONSUMO	\$4,090,190.67		
		<b>TOTAL DE PASIVOS</b>	<b>\$21,903,141.85</b>
<b>INVENTARIOS</b>	<b>\$1,555,948.78</b>	<b>HACIENDA PÚBLICA/PATRIMONIO</b>	
INVENTARIO DE MERCANCIAS TERMINADAS	\$1,290,442.87	HACIENDA PÚBLICA/PATRIMONIO CONTRIBUIDO	\$26,021,849.58
INVENTARIO DE MERCANCIAS EN PROCESO	\$91,748.09	APORTACIONES	\$21,888,750.41
INVENTARIO DE MATERIAS PRIMAS, MATERIALES	\$171,456.82	DONACIONES DE CAPITAL	\$3,930,097.90
INVENTARIO DE MERCANCIAS PARA VENTA	\$1,301.00	ACTUALIZACIÓN DE LA HACIENDA PÚBLICA/PATRIMONIO	\$203,001.27
<b>ACTIVO NO CIRCULANTE</b>	<b>\$62,108,488.00</b>	<b>HACIENDA PÚBLICA/PATRIMONIO GENERADO</b>	<b>\$233,548,199.45</b>
<b>BIENES INMUEBLES INFRAESTRUCTURA Y CONSTRUCCIONES</b>	<b>\$67,246,052.41</b>	RESULTADOS DEL EJERCICIO(AHORRO/DESAHORRO)	\$162,354,128.98
EDIFICIOS NO HABITACIONALES	\$61,254,522.32	RESULTADO DE EJERCICIOS ANTERIORES	\$21,348,612.41
CONSTRUCCIONES EN PROCESO EN BIENES DE DOMINIO PÚBLICO	\$0.00	REVALUOS	\$44,752,800.78
CONSTRUCCIONES EN PROCESO EN BIENES PROPIOS	\$5,626,748.32	REVALUOS DE BIENES INMUEBLES	\$44,752,500.78
OTROS BIENES INMUEBLES	\$364,781.77	RESERVAS	\$9,666,542.33
<b>BIENES MUEBLES</b>	<b>\$98,273,588.35</b>	RESERVAS DE PATRIMONIO	\$9,666,542.33
MOBILIARIO Y EQUIPO DE ADMINISTRACIÓN	\$20,566,549.46	RECTIFICACIONES DE RESULTADOS DE EJERCICIOS	-\$4,572,585.05
MOBILIARIO Y EQUIPO EDUCACIONAL Y RECREATIVO	\$7,511,531.52	CAMBIOS EN POLÍTICAS CONTABLES	-\$4,572,585.05
EQUIPO E INSTRUMENTAL MÉDICO Y DE LABORATORIO	\$28,252,373.15	CAMBIOS POR ERRORES CONTABLES	\$0.00
VEHÍCULOS Y EQUIPO DE TRANSPORTE	\$34,840,025.33		
MAQUINARIA, OTROS EQUIPO Y HERRAMIENTAS	\$6,677,374.24	<b>EXCESO O INSUFICIENCIA EN LA ACTUALIZACIÓN DE LA HACIENDA PÚBLICA/PATRIMONIO</b>	<b>\$0.00</b>
COLECCIONES, OBRAS DE ARTE Y OBJETIVOS VALIOSOS	\$425,734.65		
<b>ACTIVOS INTANGIBLES</b>	<b>\$191,373.10</b>	<b>TOTAL HACIENDA PÚBLICA/PATRIMONIO</b>	<b>\$259,571,049.03</b>
SOFTWARE	\$91,373.10		
OTROS ACTIVOS INTANGIBLES	\$100,000.00	<b>TOTAL DE PASIVO Y HACIENDA PÚBLICA/PATRIMONIO</b>	<b>\$281,474,190.88</b>
<b>DEPRECIACIÓN, DETERIORO Y AMORTIZACIÓN ACUMULADA</b>	<b>-\$111,794,589.55</b>		
DEPRECIACIÓN, DETERIORO Y AMORTIZACIÓN	\$0.00		
DEPRECIACIÓN ACUMULADA DE BIENES INMUEBLES	-\$27,794,632.71		
DEPRECIACIÓN ACUMULADA DE BIENES MUEBLES	-\$83,808,770.74		
AMORTIZACIÓN ACUMULADA DE ACTIVOS INTANGIBLES	-\$191,196.10		
<b>ACTIVOS DIFERIDOS</b>	<b>\$1,013.00</b>		
OTROS ACTIVOS DIFERIDOS	\$1,013.00		
<b>OTROS ACTIVOS NO CIRCULANTES</b>	<b>\$8,191,050.69</b>		
BIENES EN COMODATO	\$8,191,050.69		
<b>TOTAL DE ACTIVOS</b>	<b>\$281,474,190.88</b>		

Jm  
A



SISTEMA PARA EL DESARROLLO INTEGRAL DE LA FAMILIA DEL ESTADO DE NAYARIT  
ESTADO DE SITUACIÓN FINANCIERA CONSOLIDADO  
AL 30 DE SEPTIEMBRE DE 2022

CUENTAS DE ORDEN PRESUPUESTARIAS

	2022
<b>LEY DE INGRESOS</b>	
LEY DE INGRESOS ESTIMADA	\$500,883,418.61
LEY DE INGRESOS POR EJECUTAR	\$192,305,434.49
MODIFICACIONES A LA LEY DE INGRESOS ESTIMADA	\$22,699,789.55
LEY DE INGRESOS DEVENGADA	\$331,277,773.67
LEY DE INGRESOS RECAUDADA	\$331,277,773.67
<b>PRESUPUESTO DE EGRESOS</b>	
PRESUPUESTO DE EGRESOS APROBADO	\$502,781,702.79
PRESUPUESTO DE EGRESOS POR EJERCER	\$132,887,349.26
PRESUPUESTO DE EGRESOS MODIFICADO	\$21,076,098.01
PRESUPUESTO DE EGRESOS COMPROMETIDO	\$390,972,451.54
PRESUPUESTO DE EGRESOS DEVENGADO	\$166,726,705.17
PRESUPUESTO DE EGRESOS EJERCIDO	\$166,394,371.60
PRESUPUESTO DE EGRESOS PAGADO	\$164,583,861.36


"BAJO PROTESTA DE DECIR VERDAD DECLARAMOS QUE LOS ESTADOS FINANCIEROS Y SUS NOTAS, SON RAZONABLEMENTE CORRECTOS Y SON RESPONSABILIDAD DEL EMISOR"

MTRO. MAURO LUGO IZAGUIRRE  
DIRECTOR GENERAL DE SIDIFEN


  
LIC. GABRIELA BEATRIZ RODRIGUEZ NAVARRETE  
SUBDIRECTORA GENERAL ADMINISTRATIVA

SISTEMA PARA EL DESARROLLO INTEGRAL DE LA FAMILIA DEL ESTADO DE NAYARIT  
ESTADO DE ACTIVIDADES CONSOLIDADO  
DEL 01 DE ENERO AL 30 DE SEPTIEMBRE DE 2022

CONCEPTO	2022
<b>INGRESOS Y OTROS BENEFICIOS</b>	
INGRESOS DE GESTION	\$5,492,152.44
APROVECHAMIENTOS DE TIPO CORRIENTE	\$0.00
INGRESOS POR VENTA DE BIENES Y SERVICIOS	\$5,492,152.44
PARTICIPACIONES, APORTACIONES, TRANSFERENCIAS, ASI	\$319,712,114.09
PARTICIPACIONES Y APORTACIONES	\$120,351,728.18
APORTACIONES	\$107,500,148.00
CONVENIOS	\$12,851,580.18
TRANSFERENCIAS, ASIGNACIONES, SUBSIDIOS Y OTRAS AY	\$199,360,385.91
SUBSIDIOS Y SUBVENCIONES	\$1,273,262.44
TRANSFERENCIAS INTERNAS Y ASIGNACIONES AL SECTOR P	\$197,687,123.47
AYUDAS SOCIALES	\$0.00
OTROS INGRESOS Y BENEFICIOS	\$6,073,957.11
INGRESOS FINANCIEROS	\$0.00
INTERESES GANADOS DE VALORES, CREDITOS, BONOS Y OT	\$274,999.07
OTROS INGRESOS Y BENEFICIOS VARIOS	\$5,798,958.04
<b>TOTAL DE INGRESOS</b>	<b>\$331,278,223.64</b>

  
\_\_\_\_\_  
MTR. MAURO LUGO SACLANDRE  
DIRECTOR GENERAL DE SIQIFEN

CONCEPTO	2022
<b>GASTOS Y OTRAS PERDIDAS</b>	
GASTOS DE FUNCIONAMIENTO	\$161,296,590.29
SERVICIOS PERSONALES	\$145,172,316.57
MATERIALES Y SUMINISTROS	\$6,526,262.36
SERVICIOS GENERALES	\$9,557,971.36
TRANSFERENCIAS, ASIGNACIONES, SUBSIDIOS Y OTRAS AYUDAS	\$3,541,547.81
AYUDAS SOCIALES	\$3,541,547.81
PARTICIPACIONES Y APORTACIONES	\$0.00
INTERESES, COMISIONES Y OTROS GASTOS DE LA DEUDA PUBLICA	\$0.00
OTROS GASTOS Y PERDIDAS EXTRAORDINARIAS	\$4,125,996.56
ESTIMACIONES, DEPRECIACIONES, DETERIOROS, OBSOLENCIA Y AMORT	\$4,125,996.56
OTROS GASTOS	\$0.00
INVERSION PUBLICA	\$0.00
<b>TOTAL DE GASTOS Y OTRAS PERDIDAS</b>	<b>\$168,924,094.66</b>
<b>AHORRO / DESAHORRO NETO DEL EJERCICIO</b>	<b>\$162,354,128.98</b>

  
\_\_\_\_\_  
LIC. GABRIELA BEATRIZ RODRIGUEZ NAVARRETE  
SUBDIRECTORA GENERAL ADMINISTRATIVA

**SISTEMA PARA EL DESARROLLO INTEGRAL DE LA FAMILIA DEL ESTADO  
DE NAYARIT / CONSOLIDADO**

**NOTAS AL INFORME DE AVANCE DE GESTION FINANCIERA**

**TERCER TRIMESTRE 2022**

**I. El Balance Presupuestario**

El Balance Presupuestario del 01 de Julio al 30 de Septiembre del 2022; CREE Y VELATORIO, no presentó recursos disponibles negativos a que se hace referencia la Ley de Disciplina Financiera de las Entidades Federativas y los municipios.

DIF. Se presentó recursos disponibles negativos por la cantidad de -\$725,849.38 correspondiente a subejercicio de ingresos propios, a que se hace referencia la Ley de Disciplina Financiera de las Entidades Federativas y los Municipios.

ARTESANIAS. En el Balance Presupuestario de la Coordinación de Fomento a las Artesanías, el resultado es negativo debido al excedente del año 2020 y 2021.

**II. El número, nombre y ubicación de las obras y acciones realizadas, indicando la inversión aprobada, los recursos ejercidos y saldos generados.**

DIF. No aplica

CREE. No aplica

ARTESANIAS. No aplica.

VELATORIO. No aplica.

**III. Aumento o creación de presupuesto de Egresos.**

Ampliación Subsidio Estatal para la compra de vehículos, por la cantidad de \$997,596.40 (novecientos noventa y siete mil quinientos noventa y seis pesos 40/100 m.n).

Fuente de financiamiento: Subsidio Estatal

Recursos no etiquetados



Donativos (Otros ingresos y beneficios varios) se realizó una ampliación de presupuesto en el parque la loma, por la cantidad de \$3, 167,810.00 (tres millones ciento sesenta y siete mil ochocientos diez pesos 00/100 m.n.).

Fuente de financiamiento: Ingresos propios

Recursos no etiquetados

Ampliación de presupuesto parque la loma para los capítulos 2000 materiales y suministros y 3000 servicios generales. Por la cantidad de \$650,610.00 (seiscientos cincuenta mil seiscientos diez pesos 00/100 m.n)

Fuente de financiamiento: Ingresos propios

Recursos no etiquetados

CREE. No aplica

ARTESANIAS. Durante el tercer trimestre se realizó un aumento al presupuesto de egresos por la cantidad de \$250,000.00

VELATORIO. No aplica

#### **IV. Información de financiamiento u obligaciones contraídas.**

DIF. No aplica

CREE. No aplica

ARTESANIAS. No aplica

VELATORIO. No aplica

#### **V. Obligaciones a corto plazo.**

DIF Estatal. No aplica

CREE. No aplica

Artesanías. No Aplica

Velatorio DIF. No aplica



## VI. Información de la Deuda Estatal Garantizada.

DIF Estatal. No aplica

CREE. No aplica

Artesanías. No Aplica

Velatorio DIF. No aplica

### Información adicional.

DIF. En el módulo de bienes Patrimoniales refleja una diferencia \$5, 070,742.13 que se encuentra en el registro los bienes inmuebles.

CREE. En el módulo de bienes muebles se refleja una diferencia de .08 centavos, que corresponden a el alta de un bien mueble que no se ha podido detectar.



MTRÓ. MAURO LUGO IZAGUIRRE  
DIRECTOR GENERAL SIDIFEN



LIC. GABRIELA BEATRIZ RODRIGUEZ NAVARRETE  
SUBDIRECTORA GENERAL ADMINISTRATIVA

**SISTEMA PARA EL DESARROLLO RURAL DE LA FAMILIA DEL ESTADO DE QUANTANARO**  
**CONSOLIDADO**  
**Estado de Situación Financiera Detallado - LDF**  
**Al 30 de Septiembre de 2022 y al 31 de Diciembre de 2021 (S)**  
**PESES**

Concepto (S)	30 de Septiembre de 2022 (S)	31 de Diciembre de 2021 (S)	Concepto (S)	30 de Septiembre de 2022 (S)	31 de Diciembre de 2021 (S)
<b>ACTIVO</b>			<b>PASIVO</b>		
<b>Activo Circulante</b>			<b>Activo Circulante</b>		
a. Efectivo y Equivalentes (a1+a2+a3+a4+a5+a6)	171,824,404.42	13,782,427.42	a. Cuentas por Pagar a Corto Plazo (a1+a2+a3+a4+a5+a6)	28,175,412.70	37,771,235.54
a1) Efectivo	141,500.54	6.54	a1) Servicios Personales por Pagar a Corto Plazo	3,187,526.28	20,137,566.72
a2) Bancos/Tejeras	2,058,183.27	1,302,241.15	a2) Proveedores por Pagar a Corto Plazo	3,386,789.07	3,141,938.79
a3) Bancos/Depositos y Otras	148,925,693.47	12,464,736.37	a3) Contribuciones por Otros Públicos por Pagar a Corto Plazo	4,471.58	4,471.00
a4) Inversiones Temporales Plazo 3 meses	0.00	0.00	a4) Participaciones y Aportaciones por Pagar a Corto Plazo	0.00	0.00
a5) Fondos con Asignación Específica	0.00	0.00	a5) Transferencias Otorgadas por Pagar a Corto Plazo	1,136,328.24	1,130,328.24
a6) Depósitos de Fondos de Tesorería en Garantía y/o Administración	318,288.07	245,221.89	a6) Intereses, Comisiones y Otros Gastos de la Gestión Pública por Pagar a Corto Plazo	0.00	0.00
a7) Otros Efectivos y Equivalentes	1.82	118.27	a7) Reservas y Contribuciones por Pagar a Corto Plazo	13,281,284.29	11,369,890.86
b. Derechos a Recibir Efectivo o Equivalentes (b1+b2+b3+b4+b5+b6)	41,788,889.89	55,887,303.04	a8) Devoluciones de la Ley de Ingresos por Pagar a Corto Plazo	0.00	0.00
b1) Inversiones Financieras de Corto Plazo	3,361,869.33	820.93	a9) Otros Cuentas por Pagar a Corto Plazo	1,008.02	1,800.82
b2) Cuentas por Cobrar a Corto Plazo	34,951,839.19	33,823,249.23	b. Documentos por Pagar a Corto Plazo (b1-b2-b3)	0.00	0.00
b3) Deudores Diferidos por Cobrar a Corto Plazo	2,184,203.07	2,047,089.39	b1) Documentos Comerciales por Pagar a Corto Plazo	0.00	0.00
b4) Ingresos por Recaudar a Corto Plazo	2,721.84	8,274.55	b2) Documentos con Garantías por Otros Públicos por Pagar a Corto Plazo	0.00	0.00
b5) Deudores por Anticipos de la Tesorería a Corto Plazo	0.00	0.00	b3) Otros Documentos por Pagar a Corto Plazo	0.00	0.00
b6) Préstamos Otorgados a Corto Plazo	147,810.46	138,036.02	c. Pasivos a Corto Plazo de la Gestión Pública a Largo Plazo (c1+c2)	0.00	0.00
b7) Otros Derechos a Recibir Efectivo o Equivalentes a Corto Plazo	0.00	0.00	c1) Pasivos a Corto Plazo de la Gestión Pública	0.00	0.00
c. Derechos a Recibir Bienes o Servicios (c1+c2+c3+c4+c5)	127,159.52	85,364.41	c2) Pasivos a Corto Plazo de Arrendamiento Financiero	0.00	0.00
c1) Anticipos e Provisiones por Adquisición de Bienes y Prestación de Servicios a Corto Plazo	127,159.52	85,364.41	d. Titular y Valores a Corto Plazo	0.00	0.00
c2) Anticipos e Provisiones por Adquisición de Bienes Inmuebles y Muebles a Corto Plazo	0.00	0.00	e. Pasivos Diferidos a Corto Plazo (e1+e2+e3)	1,783.86	25,122.19
c3) Anticipos e Provisiones por Adquisición de Bienes Intangibles a Corto Plazo	0.00	0.00	e1) Ingresos Cobrados por Adelantado a Corto Plazo	1,783.86	25,122.19
c4) Anticipos e Provisiones por Otros Públicos a Corto Plazo	0.00	0.00	e2) Intereses Cobrados por Adelantado a Corto Plazo	0.00	0.00
c5) Otros Derechos a Recibir Bienes o Servicios a Corto Plazo	0.00	0.00	e3) Otros Pasivos Diferidos a Corto Plazo	0.00	0.00
d. Inventarios (d1+d2+d3+d4+d5)	1,360,949.76	1,682,034.70	f. Fondos y Bienes de Tesorería en Garantía y/o Administración a Corto Plazo (f1+f2+f3+f4+f5)	0.00	0.00
d1) Inventario de Materias primas para Venta	1,301.00	1,301.00	f1) Fondos en Garantía a Corto Plazo	0.00	0.00
d2) Inventario de Insumos Terminados	1,290,442.87	1,476,171.78	f2) Fondos en Administración a Corto Plazo	0.00	0.00
d3) Inventario de Insumos en Proceso de Elaboración	52,748.00	45,852.87	f3) Fondos Contingentes a Corto Plazo	0.00	0.00
d4) Inventario de Materias Primas, Materiales y Suministros para Producción	171,458.82	246,652.52	f4) Fondos de Fideicomiso, Mandatos y Comisos Analógicos a Corto Plazo	0.00	0.00
d5) Bienes en Tránsito	0.00	0.00	f5) Otros Fondos de Tesorería en Garantía y/o Administración a Corto Plazo	0.00	0.00
e. Almacenes	4,880,760.47	4,088,186.47	f6) Valores y Bienes en Garantía a Corto Plazo	0.00	0.00
f. Estimación por Pérdida o Detractor de Activos Circulantes (f1+f2)	0.00	0.00	g. Provisiones a Corto Plazo (g1+g2+g3)	0.00	0.00
f1) Estimaciones para Cuentas Incoobrables por Deudores a Recibir Diferidos e Incobrables	0.00	0.00	g1) Provisiones para Demandas y Juicios a Corto Plazo	0.00	0.00
f2) Estimación por Detractor de Inventarios	0.00	0.00	g2) Provisiones para Contingencias a Corto Plazo	0.00	0.00
g. Otros Activos Circulantes (g1+g2+g3+g4)	0.00	0.00	g3) Otras Provisiones a Corto Plazo	0.00	0.00
g1) Valores en Garantía	0.00	0.00	h. Otros Pasivos a Corto Plazo (h1+h2+h3)	1,778,882.25	1,778,790.85
g2) Bienes en Garantía (salvo deudores de fondos)	0.00	0.00	h1) Ingresos por Divulgar	0.00	0.00
g3) Bienes Destacados de Cargos, Desempeños, Asignamientos y Devolución de Plazo	0.00	0.00	h2) Recaudación por Participar	0.00	0.00
g4) Adquisición con Fondos de Tesorería	0.00	0.00	h3) Otros Pasivos Circulantes	1,778,882.25	1,778,790.85
<b>IA. Total de Activos Circulantes (IA = a + b + c + d + e + f + g)</b>	<b>219,265,707.88</b>	<b>15,554,641.89</b>	<b>IA. Total de Pasivos Circulantes (IA = a + b + c + d + e + f + g + h)</b>	<b>21,903,141.85</b>	<b>35,572,236.43</b>
<b>Activo No Circulante</b>			<b>Pasivo No Circulante</b>		
a. Inversiones Financieras a Largo Plazo	0.00	0.00	a. Cuentas por Pagar a Largo Plazo	0.00	0.00
b. Derechos a Recibir Efectivo o Equivalentes a Largo Plazo	0.00	0.00	b. Documentos por Pagar a Largo Plazo	0.00	0.00
c. Bienes Inmuebles, Infraestructura y Construcciones en Proceso	67,246,052.41	67,246,052.41	c. Deuda Pública a Largo Plazo	0.00	0.00
d. Bienes Muebles	98,371,588.35	96,966,576.95	d. Pasivos Diferidos a Largo Plazo	0.00	0.00
e. Activos Intangibles	191,373.70	191,373.18	e. Fondos y Bienes de Tesorería en Garantía y/o en Administración a Largo Plazo	0.00	0.00
f. Depreciación, Deterioro y Amortización Acumulada de Bienes	111,764,589.95	108,388,136.43	f. Provisiones a Largo Plazo	0.00	0.00
g. Activos Diferidos	1,813.00	1,013.00	<b>IB. Total de Pasivos No Circulantes (IB = a + b + c + d + e + f)</b>	<b>0.00</b>	<b>0.00</b>
h. Estimación por Pérdida o Detractor de Activos No Circulantes	0.00	0.00	<b>II. Total del Pasivo (II = IA + IB)</b>	<b>21,903,141.85</b>	<b>35,572,236.43</b>
i. Otros Activos No Circulantes	8,181,250.85	8,119,058.63	<b>HACIENDA PÚBLICA/PATRIMONIO</b>		
<b>IB. Total de Activos No Circulantes (IB = a + b + c + d + e + f + g + h + i)</b>	<b>62,138,498.05</b>	<b>65,216,871.72</b>	<b>IIA. Hacienda Pública/Patrimonio Contributivo (IIA = a + b + c)</b>	<b>26,021,840.95</b>	<b>26,576,182.58</b>
<b>I. Total del Activo (I = IA + IB)</b>	<b>281,404,205.93</b>	<b>141,771,513.61</b>	a. Aportaciones	21,888,750.41	21,888,750.41
			b. Donaciones de Capital	3,338,087.50	4,298,625.54
			c. Actualización de la Hacienda Pública/Patrimonio	203,081.27	388,806.63
			<b>IIIB. Hacienda Pública/Patrimonio Operativa (IIIB = a + b + c + d + e)</b>	<b>233,549,199.45</b>	<b>75,684,298.63</b>
			a. Resultados del Ejercicio (Menos) Resultado	182,364,128.89	28,801,212.42
			b. Resultados de Ejercicios Anteriores	21,348,672.41	8,251,155.51
			c. Revalúos	44,752,508.13	44,752,508.13
			d. Reservas	8,666,542.33	9,646,542.33
			e. Rectificaciones de Resultados de Ejercicios Anteriores	4,372,898.69	84,893.58
			<b>IIIC. Exceso e Insuficiencia en la Actualización de la Hacienda Pública/Patrimonio (IIIC = a + b)</b>	<b>0.00</b>	<b>0.00</b>
			a. Resultado por Posición Monetaria	0.00	0.00
			b. Resultado por Tenencia de Activos no Monetarios	0.00	0.00
			<b>II. Total Hacienda Pública/Patrimonio (II = IIA + IIIB + IIIC)</b>	<b>281,474,104.00</b>	<b>82,155,410.15</b>
			<b>IV. Total del Activo y Hacienda Pública/Patrimonio (IV = I + II)</b>	<b>281,474,104.00</b>	<b>141,771,513.61</b>

Mtro. MAURICIO HERRERA  
 DIRECTOR GENERAL DE SDFEN

Mrs. MARCELA BEATRIZ RODRIGUEZ GUERRERO  
 SUBDIRECTORA GENERAL ADMINISTRATIVA




SISTEMA PARA EL DESARROLLO INTEGRAL DE LA FAMILIA DEL ESTADO DE NAYARIT (a)							
CONSOLIDADO							
Informe Analítico de la Deuda Pública y Otros Pasivos - LDF							
Del 1 de Enero al 30 de Septiembre de 2022 (b)							
(PESOS)							
Denominación de la Deuda Pública y Otros Pasivos	Saldo al 31 de diciembre de 2021 (d)	Disposiciones del Periodo	Amortizaciones del Periodo	Revaluaciones, Reclasificaciones y Otros Ajustes	Saldo Final del Periodo	Pago de Intereses del Periodo	Pago de Comisiones y demás costos asociados durante el Periodo
(c)	(d)	(e)	(f)	(g)	h=d+e-f+g	(i)	(j)
1. Deuda Pública (1=A+B)	0.00	0.00	0.00	0.00	0.00	0.00	0.00
A. Corto Plazo (A=a1+a2+a3)	0.00	0.00	0.00	0.00	0.00	0.00	0.00
a1) Instituciones de Crédito	0.00	0.00	0.00	0.00	0.00	0.00	0.00
a2) Títulos y Valores	0.00	0.00	0.00	0.00	0.00	0.00	0.00
a3) Arrendamientos Financieros	0.00	0.00	0.00	0.00	0.00	0.00	0.00
B. Largo Plazo (B=b1+b2+b3)	0.00	0.00	0.00	0.00	0.00	0.00	0.00
b1) Instituciones de Crédito	0.00	0.00	0.00	0.00	0.00	0.00	0.00
b2) Títulos y Valores	0.00	0.00	0.00	0.00	0.00	0.00	0.00
b3) Arrendamientos Financieros	0.00	0.00	0.00	0.00	0.00	0.00	0.00
2. Otros Pasivos	39,572,238.42				21,903,141.85		
3. Total de la Deuda Pública y Otros Pasivos	39,572,238.42	0.00	0.00	0.00	21,903,141.85	0.00	0.00
4. Deuda Contingente 1 (Informativo)	0.00	0.00	0.00	0.00	0.00	0.00	0.00
A. Deuda Contingente 1	0.00	0.00	0.00	0.00	0.00	0.00	0.00
B. Deuda Contingente 2	0.00	0.00	0.00	0.00	0.00	0.00	0.00
C. Deuda Contingente XX	0.00	0.00	0.00	0.00	0.00	0.00	0.00
5. Valor de Instrumentos Bono Cupón Cero 2 (Informativo)	0.00	0.00	0.00	0.00	0.00	0.00	0.00
A. Instrumento Bono Cupón Cero 1	0.00	0.00	0.00	0.00	0.00	0.00	0.00
B. Instrumento Bono Cupón Cero 2	0.00	0.00	0.00	0.00	0.00	0.00	0.00
C. Instrumento Bono Cupón Cero XX	0.00	0.00	0.00	0.00	0.00	0.00	0.00

1. Se refiere a cualquier financiamiento en fuente o garantía de pago de índole que sea otorgado de manera directa o indirecta por los Entes Federativos en sus diversos organismos descentralizados y empresas de participación estatal mayoritaria y sociedades, locales o municipales, y por los Municipios con sus respectivas agencias descentralizadas, y empresas de participación municipal mayoritaria.

2. Se refiere al valor del Bono Cupón Cero que respalda el pago de los créditos asociados al mismo (XX).

Obligaciones a Corto Plazo (k)	Monto Contratado (l)	Plazo Pactado (m)	Tasa de Interés (n)	Comisiones y Costos Relacionados (o)	Tasa Efectiva (p)
6. Obligaciones a Corto Plazo (Informativo)	0.00			0.00	
A. Crédito 1	0.00			0.00	
B. Crédito 2	0.00			0.00	
C. Crédito XX	0.00			0.00	

  
**MARIO MALDONADO TORRES**  
 DIRECTOR GENERAL DE S.D.F.E.N.

  
**LIC. GABRIELA BEATRIZ RODRIGUEZ NAVARRETE**  
 SUBDIRECTORA GENERAL ADMINISTRATIVA

SISTEMA PARA EL DESARROLLO INTEGRAL DE LA FAMILIA DEL ESTADO DE MAYAGÜEZ (SI)

CONSOLIDADO


Informe Análisis de Obligaciones Diferentes de Financiamiento - LDF

Del 1 de Enero al 30 de Septiembre de 2022 (R)

(PESOS)

Denominación de las Obligaciones Diferentes de Financiamiento	Fecha del Contrato	Fecha de inicio de operación del proyecto	Fecha de vencimiento	Monto de la inversión pactado	Plazo pactado	Monto promedio mensual del pago de la contraprestación	Monto promedio mensual del pago de la contraprestación correspondiente al pago de inversión	Monto pagado de la inversión al 30 de Septiembre de 2022	Monto pagado de la inversión actualizado al 30 de Septiembre de 2022	Saldo pendiente por pagar al 30 de Septiembre de 2022
(C)	(B)	(D)	(E)	(G)	(F)	(H)	(I)	(J)	(K)	(M + N - I)
<b>A. Asociaciones Público Privadas (APP's) (Anexo B)</b>				0.00		0.00	0.00	0.00	0.00	0.00
a) APP 1				0.00		0.00	0.00	0.00	0.00	0.00
b) APP 2				0.00		0.00	0.00	0.00	0.00	0.00
c) APP 3				0.00		0.00	0.00	0.00	0.00	0.00
d) APP XX				0.00		0.00	0.00	0.00	0.00	0.00
<b>B. Otros Instrumentos (Anexo C)</b>				0.00		0.00	0.00	0.00	0.00	0.00
a) Otro Instrumento 1				0.00		0.00	0.00	0.00	0.00	0.00
b) Otro Instrumento 2				0.00		0.00	0.00	0.00	0.00	0.00
c) Otro Instrumento 3				0.00		0.00	0.00	0.00	0.00	0.00
d) Otro Instrumento XX				0.00		0.00	0.00	0.00	0.00	0.00
<b>C. Total de Obligaciones Diferentes de Financiamiento (C+A+B)</b>				0.00		0.00	0.00	0.00	0.00	0.00

  
 MIGUEL ÁNGEL RODRÍGUEZ  
 DIRECTOR GENERAL DE SIEMTA

  
 GABRIELA BEATRIZ RODRÍGUEZ  
 SUBDIRECTORA GENERAL ADMINISTRATIVA

SISTEMA PARA EL DESARROLLO INTEGRAL DE LA FAMILIA DEL ESTADO DE NAYARIT (a)  
 CONSOLIDADO  
 Balance Presupuestario - LDF  
 Del 01 de Enero al 30 de Septiembre de 2022 (b)  
 (PESOS)

Concepto (c)	Estimado/ Aprobado (d)	Devengado	Recaudado/ Pagado
<b>A. Ingresos Totales (A = A1+A2+A3)</b>	500,883,418.61	331,277,773.67	331,277,773.67
A1. Ingresos de Libre Disposición	357,549,890.61	210,926,045.49	210,926,045.49
A2. Transferencias Federales Etiquetadas	143,333,528.00	120,351,728.18	120,351,728.18
A3. Financiamiento Neto	0.00	0.00	0.00
<b>B. Egresos Presupuestarios<sup>1</sup> (B = B1+B2)</b>	502,783,782.79	166,726,705.17	164,583,861.36
B1. Gasto No Etiquetado (sin incluir Amortización de la Deuda Pública)	359,450,174.79	164,336,203.19	162,253,891.66
B2. Gasto Etiquetado (sin incluir Amortización de la Deuda Pública)	143,333,528.00	2,390,501.98	2,329,969.70
<b>C. Remanentes del Ejercicio Anterior (C = C1 + C2)</b>		786,658.86	786,658.86
C1. Remanentes de Ingresos de Libre Disposición aplicados en el periodo		786,658.86	786,658.86
C2. Remanentes de Transferencias Federales Etiquetadas aplicados en el periodo		0.00	0.00
<b>I. Balance Presupuestario (I = A - B + C)</b>	-1,900,284.18	165,337,727.36	167,480,571.17
<b>II. Balance Presupuestario sin Financiamiento Neto (II = I - A3)</b>	-1,900,284.18	165,337,727.36	167,480,571.17
<b>III. Balance Presupuestario sin Financiamiento Neto y sin Remanentes del Ejercicio Anterior (III = II - C)</b>	-1,900,284.18	164,551,068.50	166,693,912.31

Concepto	Aprobado	Devengado	Pagado
<b>E. Intereses, Comisiones y Gastos de la Deuda (E = E1+E2)</b>	0.00	0.00	0.00
E1. Intereses, Comisiones y Gastos de la Deuda con Gasto No Etiquetado	0.00	0.00	0.00
E2. Intereses, Comisiones y Gastos de la Deuda con Gasto Etiquetado	0.00	0.00	0.00
<b>IV. Balance Primario (IV = III - E)</b>	-1,900,284.18	164,551,068.50	166,693,912.31

Concepto	Estimado/ Aprobado	Devengado	Recaudado/ Pagado
<b>F. Financiamiento (F = F1 + F2)</b>	0.00	0.00	0.00
F1. Financiamiento con Fuente de Pago de Ingresos de Libre Disposición	0.00	0.00	0.00
F2. Financiamiento con Fuente de Pago de Transferencias Federales Etiquetadas	0.00	0.00	0.00
<b>G. Amortización de la Deuda (G = G1 + G2)</b>	0.00	0.00	0.00
G1. Amortización de la Deuda Pública con Gasto No Etiquetado	0.00	0.00	0.00
G2. Amortización de la Deuda Pública con Gasto Etiquetado	0.00	0.00	0.00
<b>A3. Financiamiento Neto (A3 = F - G)</b>	0.00	0.00	0.00

Concepto	Estimado/ Aprobado	Devengado	Recaudado/ Pagado
A1. Ingresos de Libre Disposición	357,549,890.61	210,926,045.49	210,926,045.49
<b>A3.1 Financiamiento Neto con Fuente de Pago de Ingresos de Libre Disposición (A3.1 = F1 - G1)</b>	0.00	0.00	0.00
F1. Financiamiento con Fuente de Pago de Ingresos de Libre Disposición	0.00	0.00	0.00
G1. Amortización de la Deuda Pública con Gasto No Etiquetado	0.00	0.00	0.00
B1. Gasto No Etiquetado (sin incluir Amortización de la Deuda Pública)	359,450,174.79	164,336,203.19	162,253,891.66
C1. Remanentes de Ingresos de Libre Disposición aplicados en el periodo		786,658.86	786,658.86
<b>V. Balance Presupuestario de Recursos Disponibles (V = A1 + A3.1 - B1 + C1)</b>	-1,900,284.18	47,376,501.16	49,458,812.69
<b>VI. Balance Presupuestario de Recursos Disponibles sin Financiamiento Neto (VI = V - A3.1)</b>	-1,900,284.18	47,376,501.16	49,458,812.69



Concepto	Estimado/ Aprobado	Devenido	Recaudado/ Pagado
A2. Transferencias Federales Etiquetadas	143,333,528.00	120,351,728.18	120,351,728.18
A3.2 Financiamiento Neto con Fuente de Pago de Transferencias Federales Etiquetadas (A3.2 = F2 - G2)	0.00	0.00	0.00
F2. Financiamiento con Fuente de Pago de Transferencias Federales Etiquetadas	0.00	0.00	0.00
G2. Amortización de la Deuda Pública con Gasto Etiquetado	0.00	0.00	0.00
B2. Gasto Etiquetado (sin incluir Amortización de la Deuda Pública)	143,333,528.00	2,390,501.98	2,329,969.70
C2. Remanentes de Transferencias Federales Etiquetadas aplicados en el periodo		0.00	0.00
VII. Balance Presupuestario de Recursos Etiquetados (VI = A2 + A3.2 - B2 + C2)	0.00	117,961,226.20	118,021,758.48
VIII. Balance Presupuestario de Recursos Etiquetados sin Financiamiento Neto (VIII = VII - A3.2)	0.00	117,961,226.20	118,021,758.48

  
 MTR. MAURO LÚCIO IZAGUIRRE  
 DIRECTOR GENERAL DE SDFE

  
 LIC. GABRIELA BEATRIZ RODRÍGUEZ TAVARRETE  
 SUBDIRECTORA GENERAL ADMINISTRATIVA

## SISTEMA PARA EL DESARROLLO INTEGRAL DE LA FAMILIA DEL ESTADO DE NAYARIT (A)

## CONSOLIDADO

Estado Analítico de Ingresos Detallado - LDF  
Del 1 de Enero al 30 de Septiembre de 2022 (B)  
(PESOS)

Concepto (C)	Ingreso					Diferencia (A)
	Estimado (A)	Ampliaciones/ (Reducciones)	Modificado	Devengado	Recaudado	
<b>Ingresos de Libre Disposición</b>						
A. Impuestos	0.00	0.00	0.00	0.00	0.00	0.00
B. Cuotas y Aportaciones de Seguridad Social	0.00	0.00	0.00	0.00	0.00	0.00
C. Contribuciones de Mejoras	0.00	0.00	0.00	0.00	0.00	0.00
D. Derechos	0.00	0.00	0.00	0.00	0.00	0.00
E. Productos	0.00	0.00	0.00	0.00	0.00	0.00
F. Aprovechamientos	0.00	0.00	0.00	0.00	0.00	0.00
G. Ingreso por Ventas de Bienes y Servicios	8,858,707.00	8,850,612.97	17,709,319.97	11,565,659.58	11,565,659.58	2,708,952.98
H. Participaciones	0.00	0.00	0.00	0.00	0.00	0.00
[H=h1+h2+h3+h4+h5+h6+h7+h8+h9+h10+h11]						
h1) Fondo General de Participaciones	0.00	0.00	0.00	0.00	0.00	0.00
h2) Fondo de Fomento Municipal	0.00	0.00	0.00	0.00	0.00	0.00
h3) Fondo de Fiscalización y Recaudación	0.00	0.00	0.00	0.00	0.00	0.00
h4) Fondo de Compensación	0.00	0.00	0.00	0.00	0.00	0.00
h5) Fondo de Extracción de Hidrocarburos	0.00	0.00	0.00	0.00	0.00	0.00
h6) Impuesto Especial Sobre Producción y Servicios	0.00	0.00	0.00	0.00	0.00	0.00
h7) 0.135% de la Recaudación Federal Participable	0.00	0.00	0.00	0.00	0.00	0.00
h8) 3.17% Sobre Extracción de Petróleo	0.00	0.00	0.00	0.00	0.00	0.00
h9) Gasolinas y Diésel	0.00	0.00	0.00	0.00	0.00	0.00
h10) Fondo del Impuesto Sobre la Renta	0.00	0.00	0.00	0.00	0.00	0.00
h11) Fondo de Estabilización de los Ingresos de las Entidades Federativas	0.00	0.00	0.00	0.00	0.00	0.00
I. Incentivos Derivados de la Colaboración Fiscal [I=i1+i2+i3+i4+i5]	0.00	0.00	0.00	0.00	0.00	0.00
i1) Tenencia o Uso de Vehículos	0.00	0.00	0.00	0.00	0.00	0.00
i2) Fondo de Compensación ISAN	0.00	0.00	0.00	0.00	0.00	0.00
i3) Impuesto Sobre Automóviles Nuevos	0.00	0.00	0.00	0.00	0.00	0.00
i4) Fondo de Compensación de Repesos-Intermedios	0.00	0.00	0.00	0.00	0.00	0.00
i5) Otros Incentivos Económicos	0.00	0.00	0.00	0.00	0.00	0.00
J. Transferencias	348,691,183.61	997,595.40	349,688,780.01	199,390,385.91	199,360,385.91	-149,330,707.70
K. Convenios	0.00	0.00	0.00	0.00	0.00	0.00
k1) Otros Convenios y Subsidios	0.00	0.00	0.00	0.00	0.00	0.00
L. Otros Ingresos de Libre Disposición [L=l1+l2]	0.00	0.00	0.00	0.00	0.00	0.00
l1) Participaciones en Ingresos Locales	0.00	0.00	0.00	0.00	0.00	0.00
l2) Otros Ingresos de Libre Disposición	0.00	0.00	0.00	0.00	0.00	0.00
<b>I. Total de Ingresos de Libre Disposición [I=A+B+C+D+E+F+G+H+I+J+K+L]</b>	<b>357,549,890.61</b>	<b>9,848,209.37</b>	<b>367,398,099.98</b>	<b>210,926,045.49</b>	<b>210,926,045.49</b>	<b>-146,622,845.12</b>
<b>Ingresos Excedentes de Ingresos de Libre Disposición</b>						
<b>Transferencias Federales Etiquetadas</b>						
A. Aportaciones [A=a1+a2+a3+a4+a5+a6+a7+a8]	143,333,528.00	0.00	143,333,528.00	107,500,148.00	107,500,148.00	-35,833,380.00
a1) Fondo de Aportaciones para la Nómina Educativa y Gasto Operativo	0.00	0.00	0.00	0.00	0.00	0.00
a2) Fondo de Aportaciones para los Servicios de Salud	0.00	0.00	0.00	0.00	0.00	0.00
a3) Fondo de Aportaciones para la Infraestructura Social	0.00	0.00	0.00	0.00	0.00	0.00
a4) Fondo de Aportaciones para el Fortalecimiento de los Municipios y de las Demarcaciones Territoriales del Distrito Federal	0.00	0.00	0.00	0.00	0.00	0.00
a5) Fondo de Aportaciones Múltiples	143,333,528.00	0.00	143,333,528.00	107,500,148.00	107,500,148.00	-35,833,380.00
a6) Fondo de Aportaciones para la Educación Tecnológica y de Adultos	0.00	0.00	0.00	0.00	0.00	0.00
a7) Fondo de Aportaciones para la Seguridad Pública de los Estados y del Distrito Federal	0.00	0.00	0.00	0.00	0.00	0.00
a8) Fondo de Aportaciones para el Fortalecimiento de las Entidades Federativas	0.00	0.00	0.00	0.00	0.00	0.00
B. Convenios [B=b1+b2+b3+b4]	0.00	12,851,580.18	12,851,580.18	12,851,580.18	12,851,580.18	12,851,580.18
b1) Convenios de Protección Social en Salud	0.00	0.00	0.00	0.00	0.00	0.00
b2) Convenios de Descentralización	0.00	0.00	0.00	0.00	0.00	0.00
b3) Convenios de Reasignación	0.00	0.00	0.00	0.00	0.00	0.00
b4) Otros Convenios y Subsidios	0.00	12,851,580.18	12,851,580.18	12,851,580.18	12,851,580.18	12,851,580.18
C. Fondos Distintos de Aportaciones [C=c1+c2]	0.00	0.00	0.00	0.00	0.00	0.00
c1) Fondo para Entidades Federativas y Municipios Productores de Hidrocarburos	0.00	0.00	0.00	0.00	0.00	0.00
c2) Fondo Minero	0.00	0.00	0.00	0.00	0.00	0.00
D. Transferencias, Subsidios y Subvenciones, y Pensiones y Jubilaciones	0.00	0.00	0.00	0.00	0.00	0.00

SISTEMA PARA EL DESARROLLO INTEGRAL DE LA FAMILIA DEL ESTADO DE NAYARIT (a)  
**CONSOLIDADO**  
 Estado Analítico de Ingresos Detallado - LDF  
 Del 1 de Enero al 30 de Septiembre de 2022 (b)  
 (PESOS)

Concepto (c)	Ingreso					Diferencia (e)
	Estimado (d)	Ampliaciones/ (Reducciones)	Modificado	Devengado	Recaudado	
E. Otras Transferencias Federales Etiquetadas	0.00	0.00	0.00	0.00	0.00	0.00
<b>II. Total de Transferencias Federales Etiquetadas (II = A + B + C + D + E)</b>	<b>143,333,528.00</b>	<b>12,851,530.18</b>	<b>156,185,108.18</b>	<b>120,351,726.18</b>	<b>120,351,726.18</b>	<b>-22,981,795.82</b>
<b>III. Ingresos Derivados de Financiamientos (III = A)</b>	<b>0.00</b>	<b>0.00</b>	<b>0.00</b>	<b>0.00</b>	<b>0.00</b>	<b>0.00</b>
A. Ingresos Derivados de Financiamientos	0.00	0.00	0.00	0.00	0.00	0.00
<b>IV. Total de Ingresos (IV = I + III + III)</b>	<b>500,893,418.61</b>	<b>22,699,789.55</b>	<b>523,593,208.16</b>	<b>331,377,773.67</b>	<b>331,277,773.67</b>	<b>-169,695,644.94</b>
<b>Datos Informativos</b>						
1. Ingresos Derivados de Financiamientos con Fuente de Pago de Ingresos de Libre Disposición	0.00	0.00	0.00	0.00	0.00	0.00
2. Ingresos Derivados de Financiamientos con Fuente de Pago de Transferencias Federales Etiquetadas	0.00	0.00	0.00	0.00	0.00	0.00
3. Ingresos Derivados de Financiamientos (3 = 1 + 2)	0.00	0.00	0.00	0.00	0.00	0.00

  
 MTRC. MAURO LUGO IZAGUIRRE  
 DIRECTOR GENERAL DE SIFEN

  
 LIC. GABRIELA BEATRIZ RODRÍGUEZ NAVARRETE  
 SUBDIRECTORA GENERAL ADMINISTRATIVA




**SISTEMA PARA EL DESARROLLO HUMANO DE LA FAMILIA DEL ESTADO DE YABAYATÁ**  
**CONSOLIDADO**  
 Estado Analítico del Ejercicio del Presupuesto de Egresos Detallado - LGF  
 Clasificación por Objeto del Gasto (Capítulo y Concepto)  
 Del 1 de Enero al 30 de Septiembre de 2022 (a)  
 (PESOS)

Concepto (i)	Egresos					Subejercicio (ii)
	Aprobado (i)	Ampliaciones/Reducciones (i)	Modificado	Devengado	Pagado	
<b>I. Gasto No Etiquetado (A+B+C+D+E+F+G+H)</b>	<b>348,684,174.74</b>	<b>8,224,507.83</b>	<b>357,074,682.62</b>	<b>164,336,203.16</b>	<b>162,250,897.68</b>	<b>263,338,489.43</b>
<b>A. Servicios Personales (A=1+2+3+4+5+6+7)</b>	<b>344,363,670.79</b>	<b>8,294.00</b>	<b>344,371,964.79</b>	<b>145,172,318.57</b>	<b>143,961,866.33</b>	<b>89,221,630.27</b>
a1) Remuneraciones al Personal de Cargos Permanentes	17,310,703.73	-13,291.75	17,324,095.48	64,369,328.16	64,369,328.16	22,515,171.30
a2) Remuneraciones al Personal de Cargos Transitorios	27,170,681.83	486,184.34	27,656,866.17	22,271,814.12	22,271,814.12	5,933,031.25
a3) Remuneraciones Accionales y Especiales	62,516,153.75	-2,011.23	62,514,142.52	22,852,250.20	22,852,250.20	39,621,499.22
a4) Seguridad Social	25,780,516.87	0.00	25,780,516.87	17,534,813.89	15,804,303.60	8,245,793.90
a5) Otras Prestaciones Sociales y Económicas	49,180,320.83	-37,636.64	49,142,684.19	27,000,728.33	27,000,728.33	22,636,983.60
a6) Provisiones	0.00	0.00	0.00	0.00	0.00	0.00
a7) Pago de Estímulos a Servidores Públicos	1,288,167.29	73,454.22	1,361,621.51	1,073,241.67	1,073,241.67	286,379.63
<b>B. Materiales y Suministros (B=8+9+10+11+12+13+14+15)</b>	<b>18,762,243.84</b>	<b>1,564,518.85</b>	<b>20,326,762.69</b>	<b>6,170,838.03</b>	<b>6,754,036.66</b>	<b>14,496,621.87</b>
b1) Materiales de Administración, Emisión de Documentos y Artículos Oficiales	3,083,802.83	382,226.72	3,466,029.55	1,667,814.72	1,473,913.69	3,038,511.83
b2) Alimentos y Utensilios	4,151,295.96	-8,595.83	4,169,891.79	1,497,904.97	1,497,904.97	3,294,094.76
b3) Materiales Primas y Materiales de Producción y Comercialización	883,601.84	6,406.84	890,008.68	140,487.33	140,487.33	787,800.15
b4) Materiales y Artículos de Construcción y de Reparación	1,870,510.80	382,800.88	2,253,311.68	616,551.28	616,551.28	2,042,760.90
b5) Productos Químicos, Farmacéuticos y de Laboratorio	1,054,001.81	80,944.80	1,134,946.61	336,893.38	336,893.38	770,653.43
b6) Combustibles, Lubricantes y Aditivos	4,003,742.22	23,167.88	4,026,910.10	1,379,345.96	1,379,345.96	2,647,562.21
b7) Vestuario, Ebanos, Prendas de Protección y Artículos Deportivos	617,369.86	98,797.16	716,167.02	96,344.23	96,344.23	520,611.82
b8) Materiales y Suministros Para Seguridad	650.00	0.00	650.00	0.00	0.00	650.00
b9) Herramientas, Refacciones y Accesorios Menores	521,510.24	854,896.47	1,376,406.71	246,013.96	233,410.99	830,190.73
<b>C. Servicios Generales (C=16+17+18+19+20+21+22+23+24+25)</b>	<b>17,463,047.74</b>	<b>2,626,241.79</b>	<b>20,089,289.53</b>	<b>7,912,541.85</b>	<b>7,912,541.85</b>	<b>12,176,747.88</b>
c1) Servicios Básicos	2,611,193.76	279,704.14	2,890,897.90	1,572,148.87	1,572,148.87	1,318,749.03
c2) Servicios de Anestesiología	2,717,426.36	-374,378.03	2,343,048.33	638,435.27	638,435.27	1,704,613.10
c3) Servicios Profesionales, Científicos, Técnicos y Otros Servicios	1,575,488.49	584,747.25	2,160,235.74	215,389.89	215,389.89	1,944,845.85
c4) Servicios Financieros, Bancarios y Comerciales	787,583.03	14,019.88	801,602.91	619,703.28	619,703.28	131,899.70
c5) Servicios de Instalación, Reparación, Mantenimiento y Conservación	1,684,436.54	1,515,623.91	3,200,060.45	778,638.51	778,638.51	2,801,421.94
c6) Servicios de Comunicación Social y Publicidad	176,820.00	15,888.87	192,708.87	47,925.72	47,925.72	144,808.15
c7) Servicios de Traducción y Valores	4,225,703.95	-71,475.10	4,154,228.85	704,598.30	704,598.30	3,479,750.82
c8) Servicios Oficiales	294,136.00	614,201.79	908,337.79	122,357.12	122,357.12	686,024.56
c9) Otros Servicios Generales	3,200,158.61	137,638.03	3,337,796.64	3,213,254.89	3,213,254.89	124,541.70
<b>D. Transferencias, Adquisiciones, Subsidios y Otros Ayudas (D=26+27+28+29+30+31+32+33)</b>	<b>75,186,096.80</b>	<b>294,578.43</b>	<b>75,480,675.23</b>	<b>3,541,547.61</b>	<b>3,541,547.61</b>	<b>72,638,127.42</b>
d1) Transferencias Interiores y Asignaciones al Sector Público	0.00	0.00	0.00	0.00	0.00	0.00
d2) Transferencias al Resto del Sector Público	0.00	0.00	0.00	0.00	0.00	0.00
d3) Subsidios y Subvenciones	0.00	0.00	0.00	0.00	0.00	0.00
d4) Ayudas Sociales	25,780,516.87	294,578.43	26,075,095.30	3,541,547.61	3,541,547.61	72,638,127.42
d5) Pensiones y Jubilaciones	0.00	0.00	0.00	0.00	0.00	0.00
d6) Transferencias a Fideicomisos, Mandatos y Otros Análogos	0.00	0.00	0.00	0.00	0.00	0.00
d7) Transferencias a la Seguridad Social	0.00	0.00	0.00	0.00	0.00	0.00
d8) Donativos	0.00	0.00	0.00	0.00	0.00	0.00
d9) Transferencias al Exterior	0.00	0.00	0.00	0.00	0.00	0.00
<b>E. Bienes Muebles, Inmuebles e Intangibles (E=34+35+36+37+38+39)</b>	<b>3,114,116.52</b>	<b>3,228,893.66</b>	<b>6,343,010.18</b>	<b>1,528,587.94</b>	<b>1,483,598.72</b>	<b>4,804,052.24</b>
e1) Mobiliario y Equipo de Administración	2,775,718.05	880,589.22	3,656,307.27	1,405,491.32	1,350,402.10	2,254,796.55
e2) Mobiliario y Equipo Educativo y Recreativo	22,911.54	480,132.50	503,044.04	31,932.49	31,932.49	471,111.52
e3) Equipo e Instrumental Médico y de Laboratorio	95,870.00	278,233.50	374,103.50	0.00	0.00	374,103.50
e4) Vehículos y Equipo de Transporte	0.00	887,596.40	887,596.40	0.00	0.00	887,596.40
e5) Equipo de Defensa y Seguridad	0.00	0.00	0.00	0.00	0.00	0.00
e6) Maquinaria, Otros Equipos y Herramientas	58,543.33	582,362.04	640,905.37	181,534.13	181,534.13	689,374.24
e7) Activos Biológicos	0.00	0.00	0.00	0.00	0.00	0.00
e8) Bienes Inmuebles	0.00	0.00	0.00	0.00	0.00	0.00
e9) Activos Intangibles	21,070.00	0.00	21,070.00	0.00	0.00	21,070.00
<b>F. Inversión Pública (F=40+41+42)</b>	<b>0.00</b>	<b>0.00</b>	<b>0.00</b>	<b>0.00</b>	<b>0.00</b>	<b>0.00</b>
f1) Obra Pública en Bienes de Dominio Público	0.00	0.00	0.00	0.00	0.00	0.00
f2) Obra Pública en Bienes Privados	0.00	0.00	0.00	0.00	0.00	0.00
f3) Proyectos Productivos y Acciones de Fomento	0.00	0.00	0.00	0.00	0.00	0.00
<b>G. Inversiones Financieras y Otras Provisiones (G=43+44+45+46+47)</b>	<b>0.00</b>	<b>0.00</b>	<b>0.00</b>	<b>0.00</b>	<b>0.00</b>	<b>0.00</b>
g1) Inversiones Para el Fomento de Actividades Productivas	0.00	0.00	0.00	0.00	0.00	0.00
g2) Acciones y Participaciones de Capital	0.00	0.00	0.00	0.00	0.00	0.00
g3) Compra de Títulos y Valores	0.00	0.00	0.00	0.00	0.00	0.00
g4) Concesión de Préstamos	0.00	0.00	0.00	0.00	0.00	0.00
g5) Inversiones en Fideicomisos, Mandatos y Otros Análogos	0.00	0.00	0.00	0.00	0.00	0.00
g6) Fideicomiso de Desastres Naturales (Informativos)	0.00	0.00	0.00	0.00	0.00	0.00
g7) Otras Inversiones Financieras	0.00	0.00	0.00	0.00	0.00	0.00
g8) Provisiones para Contingencias y Otras erogaciones Especiales	0.00	0.00	0.00	0.00	0.00	0.00
<b>H. Participaciones y Aportaciones (H=48+49+50)</b>	<b>0.00</b>	<b>0.00</b>	<b>0.00</b>	<b>0.00</b>	<b>0.00</b>	<b>0.00</b>
h1) Participaciones	0.00	0.00	0.00	0.00	0.00	0.00
h2) Aportaciones	0.00	0.00	0.00	0.00	0.00	0.00
h3) Convenios	0.00	0.00	0.00	0.00	0.00	0.00
<b>I. Deuda Pública (I=51+52+53+54+55+56+57)</b>	<b>0.00</b>	<b>0.00</b>	<b>0.00</b>	<b>0.00</b>	<b>0.00</b>	<b>0.00</b>
i1) Amortización de la Deuda Pública	0.00	0.00	0.00	0.00	0.00	0.00
i2) Intereses de la Deuda Pública	0.00	0.00	0.00	0.00	0.00	0.00
i3) Comisiones de la Deuda Pública	0.00	0.00	0.00	0.00	0.00	0.00
i4) Gastos de la Deuda Pública	0.00	0.00	0.00	0.00	0.00	0.00
i5) Costo por Coberturas	0.00	0.00	0.00	0.00	0.00	0.00
i6) Acopio Financiero	0.00	0.00	0.00	0.00	0.00	0.00
i7) Alícuotas de Sociedades Fiscales Anteriores (ADEFAS)	0.00	0.00	0.00	0.00	0.00	0.00

**SISTEMA PARA EL DESARROLLO INTEGRAL DE LA FAMILIA DEL ESTADO DE QUANTANA ROO (a)**  
**CONVULSADO**  
 Estado Analítico del Ejercicio del Presupuesto de Egresos Detallado - LDF  
 Clasificación por Objeto del Gasto (Capítulo y Concepto)  
 Del 1 de Enero al 30 de Septiembre de 2022 (b)  
 (PESOS)

Concepto (c)	Egresos					Subejercicio (k)
	Aprobado (d)	Ampliaciones (Revoluciones)	Modificado	Devengado	Pagado	
<b>A. Gasto Equipado (A+A1+A2+A3+A4+A5+A6+A7)</b>	143,313,529.09	17,451,584.18	156,185,194.18	2,380,591.34	2,328,909.70	163,194,698.20
<b>A. Servicios Personales (A+A1+A2+A3+A4+A5+A6+A7)</b>	0.00	0.00	0.00	0.00	0.00	0.00
a1) Remuneraciones al Personal de Carácter Permanente	0.00	0.00	0.00	0.00	0.00	0.00
a2) Remuneraciones al Personal de Carácter Transitorio	0.00	0.00	0.00	0.00	0.00	0.00
a3) Remuneraciones Adicionales y Especiales	0.00	0.00	0.00	0.00	0.00	0.00
a4) Seguridad Social	0.00	0.00	0.00	0.00	0.00	0.00
a5) Otras Prestaciones Sociales y Económicas	0.00	0.00	0.00	0.00	0.00	0.00
a6) Provisiones	0.00	0.00	0.00	0.00	0.00	0.00
a7) Pago de Estímulos a Servidores Públicos	0.00	0.00	0.00	0.00	0.00	0.00
<b>B. Materiales y Suministros (B+B1+B2+B3+B4+B5+B6+B7+B8+B9)</b>	513,500.00	3,025,623.03	4,149,123.83	385,423.34	355,423.34	3,793,702.45
B1) Materiales de Administración, Emisión de Documentos y Artículos Oficiales	20,500.00	1,847,873.03	2,007,373.83	114,818.96	114,818.96	1,892,762.87
B2) Alimentos y Utensilios	70,000.00	865,631.01	941,631.01	38,528.59	38,528.59	903,104.41
B3) Materiales Primas y Materiales de Producción y Comercialización	0.00	36,489.08	36,489.08	0.00	0.00	36,489.08
B4) Materiales y Artículos de Construcción y de Reparación	0.00	34,500.00	34,500.00	0.00	0.00	34,500.00
B5) Productos Químicos, Farmacéuticos y de Laboratorio	0.00	802,000.00	802,000.00	17,461.37	17,461.37	882,518.63
B6) Combustibles, Lubricantes y Aditivos	378,000.00	47,160.00	330,840.00	184,824.42	184,824.42	148,205.58
B7) Vestuario, Blancos, Prendas de Protección y Artículos Deportivos	0.00	80,300.00	80,300.00	0.00	0.00	80,300.00
B8) Materiales y Suministros Para Seguridad	0.00	0.00	0.00	0.00	0.00	0.00
B9) Herramientas, Relaciones y Accesorios Manos	0.00	15,970.00	15,970.00	0.00	0.00	15,970.00
<b>C. Servicios Generales (C=C1+C2+C3+C4+C5+C6+C7+C8+C9)</b>	2,586,500.00	1,036,137.00	4,822,637.00	1,645,429.51	1,584,887.23	2,317,207.49
C1) Servicios Básicos	0.00	2,000.00	2,000.00	0.00	0.00	2,000.00
C2) Servicios de Arrendamiento	221,371.00	55,013.01	145,968.00	0.00	0.00	145,968.00
C3) Servicios Profesionales, Científicos, Técnicos y Otros Servicios	2,575,129.00	1,045,582.00	3,800,711.00	1,633,267.51	1,572,775.23	1,807,453.49
C4) Servicios Financieros, Bancarios y Comerciales	0.00	0.00	0.00	0.00	0.00	0.00
C5) Servicios de Instalación, Reparación, Mantenimiento y Conservación	0.00	29,283.00	29,283.00	308.00	308.00	28,355.00
C6) Servicios de Comunicación Social y Publicidad	0.00	0.00	0.00	0.00	0.00	0.00
C7) Servicios de Transportación y Viajes	210,200.00	15,075.00	225,075.00	11,244.00	11,244.00	213,831.00
C8) Servicios Oficiales	0.00	0.00	0.00	0.00	0.00	0.00
C9) Otros Servicios Generales	0.00	0.00	0.00	0.00	0.00	0.00
<b>D. Transferencias, Asignaciones, Subsidios y Otros Ayudas (D=D1+D2+D3+D4+D5+D6+D7+D8+D9)</b>	139,633,529.00	633,330.00	140,466,859.00	0.00	0.00	140,466,859.00
D1) Transferencias Internas y Asignaciones al Sector Público	0.00	0.00	0.00	0.00	0.00	0.00
D2) Transferencias al Resto del Sector Público	0.00	0.00	0.00	0.00	0.00	0.00
D3) Subsidios y Subvenciones	0.00	0.00	0.00	0.00	0.00	0.00
D4) Ayudas Sociales	139,633,529.00	633,330.00	140,466,859.00	0.00	0.00	140,466,859.00
D5) Pensiones y Jubilaciones	0.00	0.00	0.00	0.00	0.00	0.00
D6) Transferencias a Fideicomisos, Mandatos y Otros Análogos	0.00	0.00	0.00	0.00	0.00	0.00
D7) Transferencias a la Seguridad Social	0.00	0.00	0.00	0.00	0.00	0.00
D8) Donativos	0.00	0.00	0.00	0.00	0.00	0.00
D9) Transferencias al Exterior	0.00	0.00	0.00	0.00	0.00	0.00
<b>E. Bienes Muebles, Intangibles e Intangibles (E=E1+E2+E3+E4+E5+E6+E7+E8+E9)</b>	0.00	2,570,757.35	2,570,757.35	389,645.13	389,645.13	2,181,112.22
E1) Mobiliario y Equipo de Administración	0.00	1,624,491.86	1,624,491.86	389,645.13	389,645.13	1,234,846.73
E2) Mobiliario y Equipo Educativo y Recreativo	0.00	0.00	0.00	0.00	0.00	0.00
E3) Equipo e Instrumental Médico y de Laboratorio	0.00	734,265.49	734,265.49	0.00	0.00	734,265.49
E4) Vehículos y Equipo de Transporte	0.00	0.00	0.00	0.00	0.00	0.00
E5) Equipo de Defensa y Seguridad	0.00	0.00	0.00	0.00	0.00	0.00
E6) Maquinaria, Otros Equipos y Herramientas	0.00	0.00	0.00	0.00	0.00	0.00
E7) Activos Biológicos	0.00	0.00	0.00	0.00	0.00	0.00
E8) Bienes Intangibles	0.00	0.00	0.00	0.00	0.00	0.00
E9) Activos Intangibles	0.00	0.00	0.00	0.00	0.00	0.00
<b>F. Inversión Pública (F=F1+F2+F3)</b>	0.00	4,967,730.00	4,967,730.00	0.00	0.00	4,967,730.00
F1) Obra Pública en Bienes de Dominio Público	0.00	4,967,730.00	4,967,730.00	0.00	0.00	4,967,730.00
F2) Obra Pública en Bienes Propios	0.00	0.00	0.00	0.00	0.00	0.00
F3) Proyectos Productivos y Acciones de Fomento	0.00	0.00	0.00	0.00	0.00	0.00
<b>G. Inversiones Financieras y Otras Posiciones (G=G1+G2+G3+G4+G5+G6+G7)</b>	0.00	0.00	0.00	0.00	0.00	0.00
G1) Inversiones Para el Fomento de Actividades Productivas	0.00	0.00	0.00	0.00	0.00	0.00
G2) Acciones y Participaciones de Capital	0.00	0.00	0.00	0.00	0.00	0.00
G3) Compra de Títulos y Valores	0.00	0.00	0.00	0.00	0.00	0.00
G4) Cesación de Préstamos	0.00	0.00	0.00	0.00	0.00	0.00
G5) Inversiones en Fideicomisos, Mandatos y Otros Análogos	0.00	0.00	0.00	0.00	0.00	0.00
G6) Fideicomiso de Deudas Naturales (Informativo)	0.00	0.00	0.00	0.00	0.00	0.00
G7) Otras Inversiones Financieras	0.00	0.00	0.00	0.00	0.00	0.00
G8) Posiciones para Contingencias y Otras Engagements Especiales	0.00	0.00	0.00	0.00	0.00	0.00
<b>H. Participaciones y Aportaciones (H=H1+H2+H3)</b>	0.00	0.00	0.00	0.00	0.00	0.00
H1) Participaciones	0.00	0.00	0.00	0.00	0.00	0.00
H2) Aportaciones	0.00	0.00	0.00	0.00	0.00	0.00
H3) Convenios	0.00	0.00	0.00	0.00	0.00	0.00
<b>I. Deuda Pública (I=I1+I2+I3+I4+I5+I6+I7)</b>	0.00	0.00	0.00	0.00	0.00	0.00
I1) Amortización de la Deuda Pública	0.00	0.00	0.00	0.00	0.00	0.00
I2) Intereses de la Deuda Pública	0.00	0.00	0.00	0.00	0.00	0.00
I3) Comisiones de la Deuda Pública	0.00	0.00	0.00	0.00	0.00	0.00
I4) Gastos de la Deuda Pública	0.00	0.00	0.00	0.00	0.00	0.00
I5) Costo por Colecciones	0.00	0.00	0.00	0.00	0.00	0.00
I6) Apoyos Financieros	0.00	0.00	0.00	0.00	0.00	0.00
I7) Alícuotas de Gastos Fiscales Anteriores (ACEFAS)	0.00	0.00	0.00	0.00	0.00	0.00
<b>J. Total de Egresos (J=I+K)</b>	902,783,182.79	21,676,888.01	924,460,070.80	186,726,705.17	184,589,884.38	907,133,095.61

  
 DIRECTOR GENERAL

  
 LIC. GABRIELA BEATRIZ RODRIGUEZ NAVARRETE  
 SUBDIRECTORA GENERAL ADMINISTRATIVA



**SISTEMA PARA EL DESARROLLO INTEGRAL DE LA FAMILIA DEL ESTADO DE NAYARIT (S)**  
**CONSOLIDADO**  
 Estado Anual del Ejercicio del Presupuesto de Egresos Estadístico - LDF  
 Clasificación por Objeto del Gasto (Capítulo y Concepto)  
 Del 1 de Enero al 30 de Septiembre de 2022 (S)  
 (PESOS)

Concepto (S)	Egresos					Subejercicio (S)
	Aprobado (S)	Ampliaciones/ (Reducciones)	Modificado	Desagotado	Pagado	
<b>I. Gasto No Disputado (I=A+B+C+D+E+F+G+H+I)</b>	<b>398,458,174.19</b>	<b>8,224,517.83</b>	<b>397,574,662.62</b>	<b>184,331,203.59</b>	<b>182,233,891.88</b>	<b>201,338,468.43</b>
<b>A. Servicios Personales (A=a1-a2-a3-a4-a5-a6-a7)</b>	<b>244,360,670.79</b>	<b>0.00</b>	<b>244,360,670.79</b>	<b>145,172,316.57</b>	<b>143,561,828.33</b>	<b>98,221,638.22</b>
a1 Remuneraciones al Personal de Cuello Encargado	77,318,783.13	-324,224.15	76,994,558.98	54,389,328.16	54,389,328.16	22,515,171.38
a2 Remuneraciones al Personal de Cuello Transitorio	27,171,621.02	480,184.34	26,691,436.68	22,271,914.12	22,271,914.12	5,913,920.28
a3 Remuneraciones Adicionales y Especiales	62,510,193.15	-7,434.13	62,502,759.02	32,662,290.20	32,662,290.20	38,621,498.27
a4 Seguridad Social	25,760,576.67	0.00	25,760,576.67	17,534,812.85	15,824,303.65	8,245,703.08
a5 Otros Prestaciones Sociales y Económicas	48,700,330.03	-37,426.14	48,662,903.89	27,030,728.33	27,030,728.33	22,638,950.64
a6 Previsiones	0.00	0.00	0.00	0.00	0.00	0.00
a7 Pago de Estímulos a Servidores Públicos	1,288,167.28	73,454.22	1,361,621.50	1,073,241.87	1,073,241.87	288,379.63
<b>B. Materiales y Suministros (B=b1-b2-b3-b4-b5-b6-b7)</b>	<b>18,703,243.84</b>	<b>1,964,588.85</b>	<b>20,667,832.69</b>	<b>0,170,828.92</b>	<b>5,754,038.95</b>	<b>14,488,923.67</b>
b1 Materiales de Administración, Gestión de Documentos y Artículos Oficiales	5,083,802.82	382,228.72	5,466,031.55	1,857,519.72	1,473,913.88	3,588,511.63
b2 Alimentos y Utensilios	4,751,285.56	-43,595.43	4,707,690.13	1,497,884.97	1,497,884.97	3,209,805.15
b3 Materiales Píntos y Materiales de Producción y Comercialización	660,601.84	0,426.84	661,028.68	140,497.52	140,497.52	782,900.15
b4 Materiales y Artículos de Construcción y de Reparación	1,676,010.88	782,800.88	2,458,811.76	818,551.28	818,551.28	2,042,780.69
b5 Productos Químicos, Farmacológicos y de Laboratorio	1,054,601.81	80,544.80	1,135,146.61	308,893.36	308,893.36	779,653.43
b6 Combustibles, Lubricantes y Aditivos	4,003,742.22	23,157.00	4,026,899.22	1,378,348.95	1,378,348.95	2,647,282.27
b7 Vestuario, Blancos, Preadas de Protección y Artículos Deportivos	517,388.89	99,757.19	617,146.08	96,344.23	75,747.58	520,811.62
b8 Materiales y Suministros Para Seguridad	600.00	0.00	600.00	0.00	0.00	600.00
b9 Heteromónas, Relaciones y Asociaciones Menores	521,570.24	854,896.47	1,376,466.71	248,610.96	253,610.96	930,180.75
<b>C. Servicios Generales (C=c1-c2-c3-c4-c5-c6-c7-c8-c9)</b>	<b>17,483,047.24</b>	<b>2,626,241.79</b>	<b>20,109,289.03</b>	<b>7,912,541.98</b>	<b>7,912,541.98</b>	<b>12,170,747.88</b>
c1 Servicios Básicos	2,611,193.76	278,704.14	2,889,897.90	1,572,148.87	1,572,148.87	1,318,749.03
c2 Servicios de Asesoramiento	2,717,426.34	-324,225.03	2,393,201.31	838,435.27	838,435.27	1,554,767.20
c3 Servicios Profesionales, Científicos, Técnicos y Otros Servicios	1,675,488.49	364,747.25	2,040,235.74	215,389.89	215,389.89	1,824,845.85
c4 Servicios Financieros, Bancarios y Comerciales	737,583.53	14,819.05	752,402.58	818,793.25	619,793.25	191,609.70
c5 Servicios de Instalación, Reparación, Mantenimiento y Conservación	1,684,436.54	1,516,623.91	3,201,060.45	778,638.51	778,638.51	2,031,421.84
c6 Servicios de Comunicación Social y Publicidad	176,665.90	15,868.87	192,534.77	47,925.72	47,925.72	144,609.15
c7 Servicios de Traslado y Viajes	4,225,762.83	-31,425.12	4,194,337.71	704,598.33	704,598.33	3,420,739.83
c8 Servicios Oficiales	294,130.00	514,251.10	808,381.10	122,367.13	122,367.13	686,014.96
c9 Otros Servicios Generales	3,290,158.91	137,628.03	3,427,786.94	3,213,254.08	3,213,254.08	124,541.75
<b>D. Transferencias, Asignaciones, Subsidios y Otras Ayudas (D=d1-d2-d3-d4-d5-d6-d7-d8-d9)</b>	<b>75,786,095.83</b>	<b>394,579.43</b>	<b>76,180,675.23</b>	<b>3,541,547.81</b>	<b>3,541,547.81</b>	<b>72,639,127.42</b>
d1 Transferencias Internas y Asignaciones al Sector Público	0.00	0.00	0.00	0.00	0.00	0.00
d2 Transferencias al Resto del Sector Público	0.00	0.00	0.00	0.00	0.00	0.00
d3 Subsidios y Subvenciones	0.00	0.00	0.00	0.00	0.00	0.00
d4 Ayudas Sociales	70,786,095.83	394,579.43	76,180,675.23	3,541,547.81	3,541,547.81	72,639,127.42
d5 Pensiones y Jubilaciones	0.00	0.00	0.00	0.00	0.00	0.00
d6 Transferencias a Fideicomisos, Mandatos y Otros Análogos	0.00	0.00	0.00	0.00	0.00	0.00
d7 Transferencias a la Seguridad Social	0.00	0.00	0.00	0.00	0.00	0.00
d8 Donativos	0.00	0.00	0.00	0.00	0.00	0.00
d9 Transferencias al Exterior	0.00	0.00	0.00	0.00	0.00	0.00
<b>E. Bienes Muebles, Inmuebles e Intangibles (E=e1-e2-e3-e4-e5-e6-e7-e8-e9)</b>	<b>3,114,119.32</b>	<b>3,229,893.66</b>	<b>6,344,012.98</b>	<b>1,538,957.54</b>	<b>1,483,858.72</b>	<b>4,804,252.24</b>
e1 Mobiliario y Equipo de Administración	2,775,718.05	880,589.27	3,656,307.32	1,485,481.22	1,380,492.10	2,250,796.56
e2 Mobiliario y Equipo Educativo y Recreativo	22,911.54	488,132.50	511,044.04	31,000.49	31,322.49	471,111.55
e3 Equipo e Instrumental Médico y de Laboratorio	98,870.00	278,233.50	377,103.50	0.00	0.00	374,003.50
e4 Vehículos y Equipo de Transporte	0.00	967,586.43	967,586.43	0.00	0.00	967,586.43
e5 Equipo de Defensa y Seguridad	0.00	0.00	0.00	0.00	0.00	0.00
e6 Maquinaria, Otros Equipos e Instrumentos	398,546.33	382,362.04	780,908.37	101,534.13	101,534.13	889,374.24
e7 Activos Biológicos	0.00	0.00	0.00	0.00	0.00	0.00
e8 Bienes Inmuebles	0.00	0.00	0.00	0.00	0.00	0.00
e9 Activos Intangibles	21,070.00	0.00	21,070.00	0.00	0.00	21,070.00
<b>F. Inversión Pública (F=f1-f2-f3)</b>	<b>0.00</b>	<b>0.00</b>	<b>0.00</b>	<b>0.00</b>	<b>0.00</b>	<b>0.00</b>
f1 Obra Pública en Bienes de Dominio Público	0.00	0.00	0.00	0.00	0.00	0.00
f2 Obra Pública en Bienes Propios	0.00	0.00	0.00	0.00	0.00	0.00
f3 Proyectos Productivos y Adiciones de Fomento	0.00	0.00	0.00	0.00	0.00	0.00
<b>G. Inversiones Financieras y Otras Provisiones (G=g1-g2-g3-g4-g5-g6-g7)</b>	<b>0.00</b>	<b>0.00</b>	<b>0.00</b>	<b>0.00</b>	<b>0.00</b>	<b>0.00</b>
g1 Inversiones Para el Fomento de Actividades Productivas	0.00	0.00	0.00	0.00	0.00	0.00
g2 Acciones y Participaciones de Capital	0.00	0.00	0.00	0.00	0.00	0.00
g3 Compra de Títulos y Valores	0.00	0.00	0.00	0.00	0.00	0.00
g4 Cesación de Préstamos	0.00	0.00	0.00	0.00	0.00	0.00
g5 Inversión en Fideicomisos, Mandatos y Otros Análogos	0.00	0.00	0.00	0.00	0.00	0.00
g6 Fideicomiso de Desastres Naturales (Informativo)	0.00	0.00	0.00	0.00	0.00	0.00
g7 Otras Inversiones Financieras	0.00	0.00	0.00	0.00	0.00	0.00
g8 Provisiones para Contingencias y Otras erogaciones Especiales	0.00	0.00	0.00	0.00	0.00	0.00
<b>H. Participaciones y Aportaciones (H=h1-h2-h3)</b>	<b>0.00</b>	<b>0.00</b>	<b>0.00</b>	<b>0.00</b>	<b>0.00</b>	<b>0.00</b>
h1 Participaciones	0.00	0.00	0.00	0.00	0.00	0.00
h2 Aportaciones	0.00	0.00	0.00	0.00	0.00	0.00
h3 Convenios	0.00	0.00	0.00	0.00	0.00	0.00
<b>I. Deuda Pública (I=i1-i2-i3-i4-i5-i6-i7)</b>	<b>0.00</b>	<b>0.00</b>	<b>0.00</b>	<b>0.00</b>	<b>0.00</b>	<b>0.00</b>
i1 Amortización de la Deuda Pública	0.00	0.00	0.00	0.00	0.00	0.00
i2 Intereses de la Deuda Pública	0.00	0.00	0.00	0.00	0.00	0.00
i3 Comisiones de la Deuda Pública	0.00	0.00	0.00	0.00	0.00	0.00
i4 Gastos de la Deuda Pública	0.00	0.00	0.00	0.00	0.00	0.00
i5 Costo por Coberturas	0.00	0.00	0.00	0.00	0.00	0.00
i6 Apoyos Financieros	0.00	0.00	0.00	0.00	0.00	0.00
i7 Adelantos de Ejercicio Faltante Anterior (ADEFAS)	0.00	0.00	0.00	0.00	0.00	0.00






ESTRATEGIA PARA EL DESARROLLO INTEGRAL DE LA FAMILIA DEL ESTADO DE NAYARIT (a)

CONSOLIDADO

Estado Analítico del Ejercicio del Presupuesto de Egresos Detallado - LDF

Clasificación por Objeto del Gasto (Capítulo y Concepto)

Del 1 de Enero al 30 de Septiembre de 2022 (b)

(PESOS)

Concepto (c)	Egresos					Subejercicio (e)
	Aprobado (d)	Ampliaciones (Revoluciones)	Modificado	Devengado	Pagado	
<b>I. Gasto Etiquetado (I+II+III+IV+V+VI+VII)</b>	<b>143,333,539.00</b>	<b>12,851,568.18</b>	<b>150,185,108.00</b>	<b>2,130,501.90</b>	<b>2,323,963.78</b>	<b>153,794,696.20</b>
<b>A. Servicios Personales (A+1+2+3+4+5+6+7)</b>	<b>0.00</b>	<b>0.00</b>	<b>0.00</b>	<b>0.00</b>	<b>0.00</b>	<b>0.00</b>
A1) Remuneraciones al Personal de Carácter Permanente	0.00	0.00	0.00	0.00	0.00	0.00
A2) Remuneraciones al Personal de Carácter Transitorio	0.00	0.00	0.00	0.00	0.00	0.00
A3) Remuneraciones Adicionales y Especiales	0.00	0.00	0.00	0.00	0.00	0.00
A4) Seguridad Social	0.00	0.00	0.00	0.00	0.00	0.00
A5) Otras Prestaciones Sociales y Económicas	0.00	0.00	0.00	0.00	0.00	0.00
A6) Provisiones	0.00	0.00	0.00	0.00	0.00	0.00
A7) Pago de Estímulos a Servidores Públicos	0.00	0.00	0.00	0.00	0.00	0.00
<b>B. Materiales y Suministros (B+1+2+3+4+5+6+7+8+9)</b>	<b>513,500.00</b>	<b>3,838,025.00</b>	<b>4,148,125.00</b>	<b>305,423.34</b>	<b>305,423.34</b>	<b>3,765,702.49</b>
B1) Materiales de Administración, Emisión de Documentos y Artículos Oficiales	50,500.00	1,347,873.80	2,807,373.80	114,610.96	114,610.96	1,862,762.87
B2) Alimentos y Mercaderías	75,000.00	865,021.00	841,621.00	38,526.58	38,526.58	803,104.41
B3) Materiales Pírens y Materiales de Producción y Comercialización	0.00	36,480.00	36,480.00	0.00	0.00	36,480.00
B4) Materiales y Artículos de Construcción y de Reparación	0.00	34,500.00	34,500.00	0.00	0.00	34,500.00
B5) Productos Químicos, Farmacéuticos y de Laboratorio	0.00	608,000.00	608,000.00	17,481.37	17,481.37	602,518.63
B6) Combustibles, Lubricantes y Aditivos	378,000.00	47,140.00	330,810.00	184,804.42	184,804.42	146,005.58
B7) Vestuario, Baños, Prendas de Protección y Artículos Deportivos	0.00	182,360.00	182,360.00	0.00	0.00	182,360.00
B8) Materiales y Suministros Para Seguridad	0.00	0.00	0.00	0.00	0.00	0.00
B9) Herramientas, Refacciones y Accesorios Menores	0.00	15,970.00	15,970.00	0.00	0.00	15,970.00
<b>C. Servicios Generales (C+1+2+3+4+5+6+7+8+9)</b>	<b>2,596,500.00</b>	<b>3,006,127.00</b>	<b>4,322,037.00</b>	<b>1,845,429.51</b>	<b>1,984,807.23</b>	<b>2,377,287.49</b>
C1) Servicios Básicos	0.00	2,000.00	2,000.00	0.00	0.00	2,000.00
C2) Servicios de Asesoramiento	201,371.30	53,673.70	145,588.00	0.00	0.00	145,588.00
C3) Servicios Profesionales, Científicos, Técnicos y Otros Servicios	2,375,129.00	1,045,582.00	3,620,711.00	1,833,267.51	1,672,326.23	1,987,483.48
C4) Servicios Financieros, Bancarios y Comerciales	0.00	0.00	0.00	0.00	0.00	0.00
C5) Servicios de Instalación, Reparación, Mantenimiento y Conservación	0.00	20,283.00	20,283.00	929.00	929.00	20,356.00
C6) Servicios de Comunicación Social y Publicidad	0.00	0.00	0.00	0.00	0.00	0.00
C7) Servicios de Tránsito y Viajes	216,000.00	15,676.00	225,076.00	11,244.00	11,244.00	213,831.00
C8) Servicios Oficiales	0.00	0.00	0.00	0.00	0.00	0.00
C9) Otros Servicios Generales	0.00	0.00	0.00	0.00	0.00	0.00
<b>D. Transferencias, Asignaciones, Subsidios y Otros Ayudos (D+1+2+3+4+5+6+7+8+9)</b>	<b>139,833,538.00</b>	<b>633,330.00</b>	<b>140,466,868.00</b>	<b>0.00</b>	<b>0.00</b>	<b>140,466,868.00</b>
D1) Transferencias Internas y Asignaciones al Sector Público	0.00	0.00	0.00	0.00	0.00	0.00
D2) Transferencias al Resto del Sector Público	0.00	0.00	0.00	0.00	0.00	0.00
D3) Subsidios y Subvenciones	0.00	0.00	0.00	0.00	0.00	0.00
D4) Ayudas Sociales	139,833,538.00	633,330.00	140,466,868.00	0.00	0.00	140,466,868.00
D5) Pensiones e Jubilaciones	0.00	0.00	0.00	0.00	0.00	0.00
D6) Transferencias a Fideicomisos, Mandatos y Otros Asignados	0.00	0.00	0.00	0.00	0.00	0.00
D7) Transferencias a la Seguridad Social	0.00	0.00	0.00	0.00	0.00	0.00
D8) Donativos	0.00	0.00	0.00	0.00	0.00	0.00
D9) Transferencias al Exterior	0.00	0.00	0.00	0.00	0.00	0.00
<b>E. Bienes Muebles, Intangibles e Intangibles (E+1+2+3+4+5+6+7+8+9)</b>	<b>0.00</b>	<b>2,576,757.22</b>	<b>2,576,757.22</b>	<b>389,649.13</b>	<b>389,649.13</b>	<b>2,189,108.22</b>
E1) Mobiliario y Equipo de Administración	0.00	1,824,491.88	1,824,491.88	389,649.13	389,649.13	1,434,842.73
E2) Mobiliario y Equipo Educativo y Recreativo	0.00	0.00	0.00	0.00	0.00	0.00
E3) Equipo e Instrumental Médico y de Laboratorio	0.00	754,265.49	754,265.49	0.00	0.00	754,265.49
E4) Vehículos y Equipo de Transporte	0.00	0.00	0.00	0.00	0.00	0.00
E5) Equipo de Defensa y Seguridad	0.00	0.00	0.00	0.00	0.00	0.00
E6) Maquinaria, Otros Equipos y Herramientas	0.00	0.00	0.00	0.00	0.00	0.00
E7) Activos Biológicos	0.00	0.00	0.00	0.00	0.00	0.00
E8) Bienes Intangibles	0.00	0.00	0.00	0.00	0.00	0.00
E9) Activos Intangibles	0.00	0.00	0.00	0.00	0.00	0.00
<b>F. Inversión Pública (F+1+2+3)</b>	<b>0.00</b>	<b>4,967,730.00</b>	<b>4,967,730.00</b>	<b>0.00</b>	<b>0.00</b>	<b>4,967,730.00</b>
F1) Obra Pública en Bienes de Dominio Público	0.00	4,967,730.00	4,967,730.00	0.00	0.00	4,967,730.00
F2) Obra Pública en Bienes Propios	0.00	0.00	0.00	0.00	0.00	0.00
F3) Proyectos Productivos y Acciones de Fomento	0.00	0.00	0.00	0.00	0.00	0.00
<b>G. Inversiones Financieras y Otros Provisiones (G+1+2+3+4+5+6+7)</b>	<b>0.00</b>	<b>0.00</b>	<b>0.00</b>	<b>0.00</b>	<b>0.00</b>	<b>0.00</b>
G1) Inversiones Para el Fomento de Actividades Productivas	0.00	0.00	0.00	0.00	0.00	0.00
G2) Acciones y Participaciones de Capital	0.00	0.00	0.00	0.00	0.00	0.00
G3) Compra de Títulos y Valores	0.00	0.00	0.00	0.00	0.00	0.00
G4) Cesos de Préstamos	0.00	0.00	0.00	0.00	0.00	0.00
G5) Inversiones en Fideicomisos, Mandatos y Otros Asignados	0.00	0.00	0.00	0.00	0.00	0.00
G6) Fideicomisos de Desastres Naturales (Informativo)	0.00	0.00	0.00	0.00	0.00	0.00
G7) Otras Inversiones Financieras	0.00	0.00	0.00	0.00	0.00	0.00
G8) Provisiones para Contingencias y Otras Erogaciones Especiales	0.00	0.00	0.00	0.00	0.00	0.00
<b>H. Participaciones y Aportaciones (H+1+2+3)</b>	<b>0.00</b>	<b>0.00</b>	<b>0.00</b>	<b>0.00</b>	<b>0.00</b>	<b>0.00</b>
H1) Participaciones	0.00	0.00	0.00	0.00	0.00	0.00
H2) Aportaciones	0.00	0.00	0.00	0.00	0.00	0.00
H3) Convenios	0.00	0.00	0.00	0.00	0.00	0.00
<b>I. Deuda Pública (I+1+2+3+4+5+6+7)</b>	<b>0.00</b>	<b>0.00</b>	<b>0.00</b>	<b>0.00</b>	<b>0.00</b>	<b>0.00</b>
I1) Amortización de la Deuda Pública	0.00	0.00	0.00	0.00	0.00	0.00
I2) Intereses de la Deuda Pública	0.00	0.00	0.00	0.00	0.00	0.00
I3) Comisiones de la Deuda Pública	0.00	0.00	0.00	0.00	0.00	0.00
I4) Gastos de la Deuda Pública	0.00	0.00	0.00	0.00	0.00	0.00
I5) Costo por Coberturas	0.00	0.00	0.00	0.00	0.00	0.00
I6) Apoyos Financieros	0.00	0.00	0.00	0.00	0.00	0.00
I7) Adudos de Ejercicios Fiscales Anteriores (ADEFAS)	0.00	0.00	0.00	0.00	0.00	0.00
<b>II. Total de Egresos (II= I + B)</b>	<b>602,783,782.76</b>	<b>21,676,966.07</b>	<b>623,858,808.88</b>	<b>194,738,702.17</b>	<b>194,583,861.34</b>	<b>357,133,062.52</b>

MRO. MAURO LUIS ZAGUIRRE  
DIRECTOR GENERAL

LIC. GABRIELA BEATRIZ RODRIGUEZ NAVARRETE  
SUBDIRECTORA GENERAL ADMINISTRATIVA

**SISTEMA PARA EL DESARROLLO INTEGRAL DE LA FAMILIA DEL ESTADO DE NAYARIT (a)**  
**CONSOLIDADO**  
**Estado Analítico del Ejercicio del Presupuesto de Egresos Detallado - LDF**  
**Clasificación Administrativa**  
**Del 1 de Enero al 30 de Septiembre de 2022 (b)**  
**(PESOS)**


Concepto (c)	Egresos					Subejercicio (e)
	Aprobado (d)	Ampliaciones/ (Reducciones)	Modificado	Devengado	Pagado	
I. Gasto No Etiquetado (I=A+B+C+D+E+F+G+H)	359,450,174.79	8,224,517.83	367,674,692.62	164,336,293.19	162,253,891.66	203,338,489.43
A) DIRECCION GENERAL	4,616,874.51	-196,639.08	4,420,235.43	2,165,853.75	2,157,915.89	2,254,381.68
B) SECRETARIA PARTICULAR	2,696,179.97	-122,355.78	2,573,824.19	1,475,195.92	1,459,884.14	1,098,628.27
C) UNIDAD DE ATENCION CIUDADANA	9,234,638.81	1,131.73	9,235,770.54	5,092,903.87	5,045,611.67	4,142,866.67
D) UNIDAD DE COMUNICACION SOCIAL	4,384,829.40	74,971.16	4,459,800.56	2,744,271.86	2,713,276.38	1,715,528.76
E) SECRETARIA TECNICA	1,019,516.83	176,038.00	1,195,554.83	611,667.92	607,021.35	583,886.91
F) UNIDAD JURIDICA	4,701,933.89	22,905.27	4,724,839.16	2,861,583.11	2,830,362.25	1,863,256.05
G) UNIDAD DE EVENTOS ESPECIALES Y LOGISTICA	4,599,684.75	148,500.13	4,748,184.88	2,670,078.02	2,638,406.73	2,078,106.86
H) UNIDAD DE TRANSPARENCIA	2,440,252.50	0.00	2,440,252.50	1,419,623.59	1,402,660.70	1,020,628.91
I) UNIDAD DE VINCULACION GUBERNAMENTAL Y EMPRESARIAL	742,176.80	0.00	742,176.80	390,054.94	388,772.68	362,121.86
J) ORGANO INTERNO DE CONTROL	1,276,225.19	17,965.87	1,294,191.06	707,356.20	701,866.48	586,834.88
K) COMISARIO	3,928,533.81	302,155.56	4,230,689.37	2,236,614.30	2,205,121.23	1,994,075.07
L) SUBDIRECCION GENERAL OPERATIVA	3,454,838.98	40,075.31	3,494,914.29	2,060,007.12	2,058,619.38	1,414,907.17
M) PROGRAMAS ALIMENTARIOS Y DESARROLLO COMUNITARIO	8,375,904.07	15,000.00	8,390,904.07	5,053,026.48	4,983,777.82	3,337,677.58
N) ORIENTACION ALIMENTARIA Y SUPERVISION A PROGRAMAS	5,243,056.44	-1,322.00	5,241,734.44	3,028,588.98	2,991,905.54	2,213,135.46
O) PLANEACION, ESTADISTICAS Y EVALUACION	4,655,417.55	22,983.00	4,678,400.55	2,761,046.77	2,727,606.17	1,917,355.18
P) SALUD FAMILIAR	5,996,027.76	-198,575.00	5,797,452.76	3,158,486.00	3,125,807.22	2,640,956.76
Q) PROGRAMA DE ATENCION A MENORES Y ADOLESCENTES EN RIESGO (PAMAR)	18,946,450.97	18,050.31	18,964,501.28	11,018,661.07	10,894,392.32	7,945,640.21
R) CENTRO DE DESARROLLO INFANTIL DIF	9,784,876.37	42,423.37	9,827,299.74	5,756,352.09	5,685,784.09	4,070,947.65
S) CENTRO DE CAPACITACION	12,273,447.55	136,797.36	12,410,244.91	7,078,065.92	6,961,563.67	5,332,159.30
T) CASA DEL ABUELO	4,331,536.31	-282,238.65	4,049,297.66	2,262,049.17	2,232,970.03	1,787,248.49
U) SUBDIRECCION GENERAL DE PROGRAMAS SOCIALES	1,455,693.32	635.55	1,456,328.87	922,679.26	920,298.07	533,849.61
V) ESPACIO DE MUJERES	6,737,711.18	73,492.68	6,811,203.86	2,666,189.77	2,196,423.56	4,145,014.06
W) VIVIR A LO GRANDE	4,387,380.67	157,302.60	4,544,683.27	2,700,725.62	2,667,045.97	1,843,937.65
X) GUIAS PREMATRIMONIALES	1,823,023.81	572.83	1,823,596.64	1,008,691.67	996,697.18	816,904.97
Y) VELATORIO DIF	7,630,881.48	225,205.25	7,856,086.73	4,038,655.69	3,994,341.32	3,617,431.04
Z) ALIMENTA LA ESPERANZA	4,429,710.51	-78,584.00	4,351,126.51	1,495,538.55	1,488,861.67	2,855,587.96
AA) RECUERDOS DE ALEGRIA	2,114,826.93	5,441.03	2,120,267.96	997,383.71	987,677.11	1,122,684.25
AB) AQUÍ NOS VEMOS	4,277,696.67	2,032.85	4,279,729.52	745,790.71	744,508.45	3,533,938.61
AC) PROGRAMA ALIMENTACION BASICA COMPLETA (ABC)	70,582,784.50	-30,574.30	70,552,210.20	8,253,990.72	8,195,600.28	62,278,219.48
AD) PROGRAMA TRANSPORTE PUBLICO IDA Y VUELTA	500,000.00	0.00	500,000.00	0.00	0.00	500,000.00
AE) PROGRAMA APOYO A GRUPOS PRIORITARIOS	5,000,000.00	0.00	5,000,000.00	354,846.76	354,846.76	4,645,153.24
AF) ARCHIVO	80,000.00	0.00	80,000.00	0.00	0.00	80,000.00
AG) SUBDIRECCION GENERAL ADMINISTRATIVA	2,900,984.84	32,000.00	2,932,984.84	1,433,874.58	1,425,083.31	1,499,110.28
AH) RECURSOS MATERIALES Y SERVICIOS GENERALES	24,414,743.85	1,701,499.57	26,116,243.42	14,276,221.16	14,148,511.21	11,840,022.26
AI) RECURSOS HUMANOS	11,292,216.90	0.00	11,292,216.90	5,141,568.25	5,122,777.29	6,150,648.65
AJ) RECURSOS FINANCIEROS	8,258,997.69	-21,125.00	8,237,872.69	4,936,759.31	4,872,763.42	3,302,113.38
AK) TECNOLOGIAS DE LA INFORMACION	2,823,713.15	1,448,261.50	4,271,974.65	1,430,919.54	1,417,758.97	2,841,055.11
AL) FOMENTO A LAS ARTESANIAS	15,424,148.64	302,990.48	15,727,139.12	8,406,532.61	8,321,395.31	7,320,606.51
AM) PARQUE LA LOMA	14,149,772.58	4,028,620.08	18,178,392.66	8,629,048.11	8,578,204.88	9,549,544.55
AN) CENTRO DE REHABILITACION Y EDUCACION ESPECIAL (CREE)	26,551,957.69	248,720.24	26,800,677.93	16,070,409.36	15,875,663.25	10,730,268.57
AO) PROCEDURADURIA DE PROTECCION DE NIÑAS, NIÑOS Y ADOLESCENTES	27,341,547.41	-90,239.06	27,251,308.35	16,096,229.39	15,948,754.51	11,155,078.96
AP) PROGRAMA MERCADITO ARTESANAL	1,090,000.00	0.00	1,090,000.00	0.00	0.00	1,090,000.00
AQ) PROGRAMA SALUD FAMILIAR	3,500,000.00	0.00	3,500,000.00	163,623.39	163,623.39	3,336,376.61
AR) EQUIPAMIENTO TECNICO Y OPERATIVO DEL CENTRO DE REHABILITACION Y EDUCACION ESPECIAL (CREE) TEPIC	0.00	0.00	0.00	0.00	0.00	0.00
II. Gasto Etiquetado (I=A+B+C+D+E+F+G+H)	143,333,528.00	12,851,589.18	156,185,108.18	2,390,501.98	2,329,969.70	153,794,606.20
A) PROGRAMAS ALIMENTARIOS Y DESARROLLO COMUNITARIO	143,333,528.00	0.00	143,333,528.00	1,149,444.74	1,088,912.46	142,184,083.26
B) PLANEACION, ESTADISTICAS Y EVALUACION	0.00	748,365.49	748,365.49	0.00	0.00	748,365.49

*[Firma manuscrita]*



SISTEMA PARA EL DESARROLLO INTEGRAL DE LA FAMILIA DEL ESTADO DE NAYARIT (a)  
 CONSOLIDADO  
 Estado Analítico del Ejercicio del Presupuesto de Egresos Detallado - LDF  
 Clasificación Administrativa  
 Del 1 de Enero al 30 de Septiembre de 2022 (b)  
 (PESOS)

Concepto (c)	Egresos					Subejercicio (e)
	Aprobado (d)	Ampliaciones/ (Reducciones)	Modificado	Devengado	Pagado	
C) PROCURADURIA DE PROTECCION DE NIÑAS, NIÑOS Y ADOLESCENTES	0.00	12,103,214.69	12,103,214.69	1,241,057.24	1,241,057.24	10,862,157.45
II. Total de Egresos (II = I + C)	502,783,702.79	21,076,098.01	523,859,800.80	146,728,705.17	164,583,861.36	357,133,096.63

  
 MTR. MAURO EUGO IZAGUIRRE  
 DIRECTOR GENERAL

  
 LIC. GABRIELA BEATRIZ RODRIGUEZ NAVARRETE  
 SUBDIRECTORA GENERAL ADMINISTRATIVA




**SISTEMA PARA EL DESARROLLO INTEGRAL DE LA FAMILIA DEL ESTADO DE NAYARIT (S)**  
**CONSOLIDADO**  
 Estado Analítico del Ejercicio del Presupuesto de Egresos Detallado - LDF  
 Clasificación Funcional (Finalidad y Función)  
 Del 1 de Enero al 30 de Septiembre de 2022 (S)  
 (PESOS)

Concepto (c)	Egresos					Subejercicio (s)
	Aprobado (d)	Ampliaciones/ (Reducciones)	Modificado	Devenido	Pagado	
<b>I. Gasto No Etiquetado (I=A+B+C+D)</b>	<b>305,450,174.79</b>	<b>8,224,517.83</b>	<b>367,674,692.62</b>	<b>164,336,203.19</b>	<b>162,253,891.66</b>	<b>203,338,489.43</b>
<b>A. Gobierno (A=a1+a2+a3+a4+a5+a6+a7+a8)</b>	<b>0.00</b>	<b>0.00</b>	<b>0.00</b>	<b>0.00</b>	<b>0.00</b>	<b>0.00</b>
a1) Legislación	0.00	0.00	0.00	0.00	0.00	0.00
a2) Justicia	0.00	0.00	0.00	0.00	0.00	0.00
a3) Coordinación de la Política de Gobierno	0.00	0.00	0.00	0.00	0.00	0.00
a4) Relaciones Exteriores	0.00	0.00	0.00	0.00	0.00	0.00
a5) Asuntos Financieros y Hacendarios	0.00	0.00	0.00	0.00	0.00	0.00
a6) Seguridad Nacional	0.00	0.00	0.00	0.00	0.00	0.00
a7) Asuntos de Orden Público y de Seguridad Interior	0.00	0.00	0.00	0.00	0.00	0.00
a8) Otros Servicios Generales	0.00	0.00	0.00	0.00	0.00	0.00
<b>B. Desarrollo Social (B=b1+b2+b3+b4+b5+b6+b7)</b>	<b>358,450,174.79</b>	<b>8,224,517.83</b>	<b>367,674,692.62</b>	<b>164,336,203.19</b>	<b>162,253,891.66</b>	<b>203,338,489.43</b>
b1) Protección Ambiental	0.00	0.00	0.00	0.00	0.00	0.00
b2) Vivienda y Servicios a la Comunidad	0.00	0.00	0.00	0.00	0.00	0.00
b3) Salud	0.00	0.00	0.00	0.00	0.00	0.00
b4) Recreación, Cultura y Otras Manifestaciones Sociales	0.00	0.00	0.00	0.00	0.00	0.00
b5) Educación	0.00	0.00	0.00	0.00	0.00	0.00
b6) Protección Social	358,450,174.79	8,224,517.83	367,674,692.62	164,336,203.19	162,253,891.66	203,338,489.43
b7) Otros Asuntos Sociales	0.00	0.00	0.00	0.00	0.00	0.00
<b>C. Desarrollo Económico (C=c1+c2+c3+c4+c5+c6+c7+c8)</b>	<b>0.00</b>	<b>0.00</b>	<b>0.00</b>	<b>0.00</b>	<b>0.00</b>	<b>0.00</b>
c1) Asuntos Económicos, Comerciales y Laborales en General	0.00	0.00	0.00	0.00	0.00	0.00
c2) Agropecuaria, Silvicultura, Pesca y Caza	0.00	0.00	0.00	0.00	0.00	0.00
c3) Combustibles y Energía	0.00	0.00	0.00	0.00	0.00	0.00
c4) Minería, Manufacturas y Construcción	0.00	0.00	0.00	0.00	0.00	0.00
c5) Transporte	0.00	0.00	0.00	0.00	0.00	0.00
c6) Comunicaciones	0.00	0.00	0.00	0.00	0.00	0.00
c7) Turismo	0.00	0.00	0.00	0.00	0.00	0.00
c8) Ciencia, Tecnología e Innovación	0.00	0.00	0.00	0.00	0.00	0.00
c9) Otras Industrias y Otros Asuntos Económicos	0.00	0.00	0.00	0.00	0.00	0.00
<b>D. Otras No Clasificadas en Funciones Anteriores (D=d1+d2+d3+d4)</b>	<b>0.00</b>	<b>0.00</b>	<b>0.00</b>	<b>0.00</b>	<b>0.00</b>	<b>0.00</b>
d1) Transacciones de la Deuda Pública / Costo Financiero de la Deuda	0.00	0.00	0.00	0.00	0.00	0.00
d2) Transferencias, Participaciones y Aportaciones Entre Diferentes Niveles y Ordenes de Gobierno	0.00	0.00	0.00	0.00	0.00	0.00
d3) saneamiento del Sistema Financiero	0.00	0.00	0.00	0.00	0.00	0.00
d4) Adesivos de Ejercicios Fiscales Anteriores	0.00	0.00	0.00	0.00	0.00	0.00
<b>II. Gasto Etiquetado (II=A+B+C+D)</b>	<b>143,333,528.00</b>	<b>12,851,580.18</b>	<b>156,185,108.18</b>	<b>2,390,501.98</b>	<b>2,329,969.70</b>	<b>153,794,606.20</b>
<b>A. Gobierno (A=a1+a2+a3+a4+a5+a6+a7+a8)</b>	<b>0.00</b>	<b>0.00</b>	<b>0.00</b>	<b>0.00</b>	<b>0.00</b>	<b>0.00</b>
a1) Legislación	0.00	0.00	0.00	0.00	0.00	0.00
a2) Justicia	0.00	0.00	0.00	0.00	0.00	0.00
a3) Coordinación de la Política de Gobierno	0.00	0.00	0.00	0.00	0.00	0.00
a4) Relaciones Exteriores	0.00	0.00	0.00	0.00	0.00	0.00
a5) Asuntos Financieros y Hacendarios	0.00	0.00	0.00	0.00	0.00	0.00
a6) Seguridad Nacional	0.00	0.00	0.00	0.00	0.00	0.00
a7) Asuntos de Orden Público y de Seguridad Interior	0.00	0.00	0.00	0.00	0.00	0.00
a8) Otros Servicios Generales	0.00	0.00	0.00	0.00	0.00	0.00
<b>B. Desarrollo Social (B=b1+b2+b3+b4+b5+b6+b7)</b>	<b>143,333,528.00</b>	<b>12,851,580.18</b>	<b>156,185,108.18</b>	<b>2,388,501.98</b>	<b>2,329,969.70</b>	<b>153,794,606.20</b>
b1) Protección Ambiental	0.00	0.00	0.00	0.00	0.00	0.00
b2) Vivienda y Servicios a la Comunidad	0.00	0.00	0.00	0.00	0.00	0.00
b3) Salud	0.00	0.00	0.00	0.00	0.00	0.00
b4) Recreación, Cultura y Otras Manifestaciones Sociales	0.00	0.00	0.00	0.00	0.00	0.00
b5) Educación	0.00	0.00	0.00	0.00	0.00	0.00
b6) Protección Social	143,333,528.00	12,851,580.18	156,185,108.18	2,388,501.98	2,329,969.70	153,794,606.20
b7) Otros Asuntos Sociales	0.00	0.00	0.00	0.00	0.00	0.00
<b>C. Desarrollo Económico (C=c1+c2+c3+c4+c5+c6+c7+c8)</b>	<b>0.00</b>	<b>0.00</b>	<b>0.00</b>	<b>0.00</b>	<b>0.00</b>	<b>0.00</b>
c1) Asuntos Económicos, Comerciales y Laborales en General	0.00	0.00	0.00	0.00	0.00	0.00
c2) Agropecuaria, Silvicultura, Pesca y Caza	0.00	0.00	0.00	0.00	0.00	0.00
c3) Combustibles y Energía	0.00	0.00	0.00	0.00	0.00	0.00
c4) Minería, Manufacturas y Construcción	0.00	0.00	0.00	0.00	0.00	0.00
c5) Transporte	0.00	0.00	0.00	0.00	0.00	0.00
c6) Comunicaciones	0.00	0.00	0.00	0.00	0.00	0.00
c7) Turismo	0.00	0.00	0.00	0.00	0.00	0.00
c8) Ciencia, Tecnología e Innovación	0.00	0.00	0.00	0.00	0.00	0.00
c9) Otras Industrias y Otros Asuntos Económicos	0.00	0.00	0.00	0.00	0.00	0.00

SISTEMA PARA EL DESARROLLO INTEGRAL DE LA FAMILIA DEL ESTADO DE NAYARIT (a)  
**CONSOLIDADO**  
 Estado Analítico del Ejercicio del Presupuesto de Egresos Debiendo - LDF  
 Clasificación Funcional (Finalidad y Función)  
 Del 1 de Enero al 30 de Septiembre de 2022 (b)  
 (PESOS)

Concepto (c)	Egresos					Subejercicio (e)
	Aprobado (d)	Ampliaciones/ (Reducciones)	Modificado	Devergado	Pagado	
<b>D. Otras No Clasificadas en Funciones Anteriores (D=d1+d2+d3+d4)</b>	0.00	0.00	0.00	0.00	0.00	0.00
41) Transacciones de la Deuda Pública / Costo Financiero de la Deuda	0.00	0.00	0.00	0.00	0.00	0.00
42) Transferencias, Participaciones y Aportaciones Entre Diferentes Niveles y Órdenes de Gobierno	0.00	0.00	0.00	0.00	0.00	0.00
43) saneamiento del Sistema Financiero	0.00	0.00	0.00	0.00	0.00	0.00
44) Adeudos de Ejercicios Fiscales Anteriores	0.00	0.00	0.00	0.00	0.00	0.00
<b>II. Total de Egresos (II = I + D)</b>	<b>502,783,702.79</b>	<b>-21,076,086.01</b>	<b>523,859,888.80</b>	<b>-166,726,765.17</b>	<b>164,583,661.36</b>	<b>357,133,095.63</b>

  
 MTR. MALRO LUGO IZAGUIRE  
 DIRECTOR GENERAL DE SISEN

  
 LIC. GABRIELA BEATRIZ RODRIGUEZ NAVARRETE  
 SUBDIRECTORA GENERAL ADMINISTRATIVA

SISTEMA PARA EL DESARROLLO INTEGRAL DE LA FAMILIA DEL ESTADO DE NAYARIT (a)  
 CONSOLIDADO  
 Estado Analítico del Ejercicio del Presupuesto de Egresos Detallado - LDF  
 Clasificación de Servicios Personales por Categoría  
 Del 1 de Enero al 30 de Septiembre de 2022 (b)  
 (PESOS)

Concepto (c)	Egresos					Subejercicio (e)
	Aprobado (d)	Ampliaciones/ (Reducciones)	Modificado	Devengado	Pagado	
<b>I. Gasto No Etiquetado (I=A+B+C+D+E+F)</b>	244,383,670.79	10,284.00	244,393,954.79	145,172,316.57	143,561,806.33	99,221,638.22
A. Personal Administrativo y de Servicio Público	244,383,670.79	10,284.00	244,393,954.79	145,172,316.57	143,561,806.33	99,221,638.22
B. Magisterio	0.00	0.00	0.00	0.00	0.00	0.00
C. Servicios de Salud (C=c1+c2)	0.00	0.00	0.00	0.00	0.00	0.00
c1) Personal Administrativo	0.00	0.00	0.00	0.00	0.00	0.00
c2) Personal Médico, Paramédico y afín	0.00	0.00	0.00	0.00	0.00	0.00
D. Seguridad Pública	0.00	0.00	0.00	0.00	0.00	0.00
E. Gastos asociados a la implementación de nuevas leyes federales o reformas a las mismas (E = e1 + e2)	0.00	0.00	0.00	0.00	0.00	0.00
e1) Nombre del Programa o Ley 1	0.00	0.00	0.00	0.00	0.00	0.00
e2) Nombre del Programa o Ley 2	0.00	0.00	0.00	0.00	0.00	0.00
F. Sentencias laborales definitivas	0.00	0.00	0.00	0.00	0.00	0.00
<b>II. Gasto Etiquetado (II=A+B+C+D+E+F)</b>	0.00	0.00	0.00	0.00	0.00	0.00
A. Personal Administrativo y de Servicio Público	0.00	0.00	0.00	0.00	0.00	0.00
B. Magisterio	0.00	0.00	0.00	0.00	0.00	0.00
C. Servicios de Salud (C=c1+c2)	0.00	0.00	0.00	0.00	0.00	0.00
c1) Personal Administrativo	0.00	0.00	0.00	0.00	0.00	0.00
c2) Personal Médico, Paramédico y afín	0.00	0.00	0.00	0.00	0.00	0.00
D. Seguridad Pública	0.00	0.00	0.00	0.00	0.00	0.00
E. Gastos asociados a la implementación de nuevas leyes federales o reformas a las mismas (E = e1 + e2)	0.00	0.00	0.00	0.00	0.00	0.00
e1) Nombre del Programa o Ley 1	0.00	0.00	0.00	0.00	0.00	0.00
e2) Nombre del Programa o Ley 2	0.00	0.00	0.00	0.00	0.00	0.00
F. Sentencias laborales definitivas	0.00	0.00	0.00	0.00	0.00	0.00
<b>III. Total del Gasto en Servicios Personales (III = I + II)</b>	244,383,670.79	10,284.00	244,393,954.79	145,172,316.57	143,561,806.33	99,221,638.22

Mtro. MAURO LUGO ZAGUIRRE  
 DIRECTOR GENERAL DE SDFEN

LIC. GABRIELA BEATRIZ RODRIGUEZ NAVARRETE  
 SUBDIRECTORA GENERAL ADMINISTRATIVA





# SISTEMA PARA EL DESARROLLO INTEGRAL DE LA FAMILIA DEL ESTADO DE NAYARIT

## ESTADO DE NAYARIT

Balanza de Comprobación del 02/ene./2022 al 30/sep./2022

Cuentas con saldos y movimientos acumulado. (De la cuenta: 1000 a la 9000)

Usu: rdioresal  
Rep: rptBalanzaComprobacion

Fecha y hora de impresión: 06/oct./2022 01:19 p. m.

Nat.	Cuenta	Nombre de la cuenta	SALDO ANTERIOR		MOVIMIENTOS		SALDO ACTUAL	
			DEUDOR	ACREEDOR	DEUDOR	ACREEDOR	DEUDOR	ACREEDOR
D	1111	EFFECTIVO	\$0.54	\$0.00	\$159,000.00	\$45,000.00	\$114,000.54	\$0.00
D	1113	BANCOS/DEPENDENCIAS Y OTROS	\$12,154,735.37	\$0.00	\$400,799,505.13	\$244,448,348.03	\$168,505,693.47	\$0.00
D	1116	DEPÓSITOS DE FONDOS DE TERCEROS EN GARANTÍA Y/O ADMINISTRACIÓN	\$39,000.00	\$0.00	\$4,000.00	\$4,000.00	\$39,000.00	\$0.00
D	1121	INVERSIONES FINANCIERAS DE CORTO PLAZO	\$820.93	\$0.00	\$5,834,056.93	\$273,022.53	\$5,361,855.33	\$0.00
D	1122	CUENTAS POR COBRAR A CORTO PLAZO	\$53,208,416.23	\$0.00	\$325,426,611.79	\$345,158,312.83	\$33,476,715.19	\$0.00
D	1123	DEUDORES DIVERSOS POR COBRAR A CORTO PLAZO	\$216,634.77	\$0.00	\$12,940,907.29	\$12,826,704.52	\$330,837.54	\$0.00
D	1124	INGRESOS POR RECUPERAR A CORTO PLAZO	\$9,274.95	\$0.00	\$19.09	\$8,573.00	\$2,721.04	\$0.00
D	1126	PRÉSTAMOS OTORGADOS A CORTO PLAZO	\$100,936.65	\$0.00	\$157,550.28	\$110,867.48	\$147,619.46	\$0.00
D	1131	ANTICIPO A PROVEEDORES POR ADQUISICIÓN DE BIENES Y PRESTACIÓN DE SERVICIOS A CORTO PLAZO	\$95,364.41	\$0.00	\$125,031.14	\$93,244.64	\$127,150.91	\$0.00
D	1151	ALMACÉN DE MATERIALES Y SUMINISTROS DE CONSUMO	\$4,090,190.67	\$0.00	\$0.00	\$0.00	\$4,090,190.67	\$0.00
D	1233	EDIFICIOS NO HABITACIONALES	\$61,254,522.32	\$0.00	\$0.00	\$0.00	\$61,254,522.32	\$0.00
D	1236	CONSTRUCCIONES EN PROCESO EN BIENES PROPIOS	\$5,626,748.32	\$0.00	\$0.00	\$0.00	\$5,626,748.32	\$0.00
D	1238	OTROS BIENES INMUEBLES	\$364,781.77	\$0.00	\$0.00	\$0.00	\$364,781.77	\$0.00
D	1241	MOBILIARIO Y EQUIPO DE ADMINISTRACIÓN	\$17,636,817.62	\$0.00	\$1,785,630.44	\$605,668.41	\$16,816,479.55	\$0.00
D	1242	MOBILIARIO Y EQUIPO EDUCACIONAL Y RECREATIVO	\$7,467,801.31	\$0.00	\$31,932.49	\$0.00	\$7,499,733.80	\$0.00
D	1243	EQUIPO E INSTRUMENTAL MÉDICO Y DE LABORATORIO	\$28,210,708.66	\$0.00	\$0.00	\$0.00	\$28,210,708.66	\$0.00
D	1244	VEHÍCULOS Y EQUIPO DE TRANSPORTE	\$34,705,862.33	\$0.00	\$0.00	\$0.00	\$34,705,862.33	\$0.00
D	1246	MAQUINARIA, OTROS EQUIPOS Y HERRAMIENTAS	\$6,271,095.20	\$0.00	\$88,089.05	\$657.26	\$6,359,326.99	\$0.00
D	1247	COLECCIONES, OBRAS DE ARTE Y OBJETOS VALIOSOS	\$425,734.65	\$0.00	\$0.00	\$0.00	\$425,734.65	\$0.00
D	1251	SOFTWARE	\$91,373.10	\$0.00	\$0.00	\$0.00	\$91,373.10	\$0.00
D	1259	OTROS ACTIVOS INTANGIBLES	\$100,000.00	\$0.00	\$0.00	\$0.00	\$100,000.00	\$0.00
A	1261	DEPRECIACIÓN ACUMULADA DE BIENES INMUEBLES	\$0.00	\$25,118,048.01	\$0.00	\$2,876,574.70	\$0.00	\$27,994,622.71
A	1263	DEPRECIACIÓN ACUMULADA DE BIENES MUEBLES	\$0.00	\$79,192,403.17	\$233,792.11	\$2,915,851.34	\$0.00	\$81,874,462.40
A	1265	AMORTIZACIÓN ACUMULADA DE ACTIVOS INTANGIBLES	\$0.00	\$191,196.10	\$0.00	\$0.00	\$0.00	\$191,196.10
D	1293	BIENES EN COMODATO	\$8,191,050.69	\$0.00	\$0.00	\$0.00	\$8,191,050.69	\$0.00
A	2111	SERVICIOS PERSONALES POR PAGAR A CORTO PLAZO	\$0.00	\$22,106,064.98	\$165,741,372.88	\$145,742,813.78	\$0.00	\$2,107,526.08
A	2112	PROVEEDORES POR PAGAR A CORTO PLAZO	\$0.00	\$3,108,336.50	\$12,705,671.15	\$13,187,130.52	\$0.00	\$3,589,795.87
A	2113	CONTRATISTAS POR OBRAS PÚBLICAS POR PAGAR A CORTO PLAZO	\$0.00	\$4,471.90	\$0.00	\$0.00	\$0.00	\$4,471.90
A	2115	TRANSFERENCIAS OTORGADAS POR PAGAR A CORTO PLAZO	\$0.00	\$1,130,928.34	\$2,029,886.04	\$2,029,886.04	\$0.00	\$1,130,928.34
A	2117	RETENCIONES Y CONTRIBUCIONES POR PAGAR A CORTO PLAZO	\$0.00	\$11,334,748.10	\$41,614,604.65	\$43,556,914.97	\$0.00	\$13,277,058.62
A	2199	OTROS PASIVOS CIRCULANTES	\$0.00	\$1,775,790.69	\$4,353,827.21	\$4,357,918.61	\$0.00	\$1,779,802.29
A	3110	APORTACIONES	\$0.00	\$21,528,877.10	\$0.00	\$0.00	\$0.00	\$21,528,877.10
A	3120	DONACIONES DE CAPITAL	\$0.00	\$4,296,825.34	\$366,727.44	\$0.00	\$0.00	\$3,930,097.80
A	3210	RESULTADOS DEL EJERCICIO (AHORRO/ DESAHORRO)	\$0.00	\$0.00	\$0.00	\$0.00	\$0.00	\$0.00
A	3220	RESULTADOS DE EJERCICIOS ANTERIORES	\$0.00	\$16,130,519.81	\$16,441.47	\$34,946.77	\$0.00	\$16,149,025.11
A	3231	REVALÚO DE BIENES INMUEBLES	\$0.00	\$44,752,500.76	\$0.00	\$0.00	\$0.00	\$44,752,500.76



# SISTEMA PARA EL DESARROLLO INTEGRAL DE LA FAMILIA DEL ESTADO DE NAYARIT

## ESTADO DE NAYARIT

**Balanza de Comprobación del 02/ene./2022 al 30/sep./2022**  
Cuentas con saldos y movimientos acumulado. (De la cuenta: 1000 a la 9000)

Fecha y 08/oct./2022

Usu: rocioreal

hora de Impresión 01.19 p. m.

Rep: rptBalanzaComprobacion

Nat.	Cuentas	Nombre de la cuenta	SALDO ANTERIOR		MOVIMIENTOS		SALDO ACTUAL	
			DEUDOR	ACREEDOR	DEUDOR	ACREEDOR	DEUDOR	ACREEDOR
A	3241	RESERVAS DE PATRIMONIO	\$0.00	\$9,666,542.33	\$0.00	\$0.00	\$0.00	\$9,666,542.33
A	3252	CAMBIOS POR ERRORES CONTABLES	\$0.00	-\$75,401.75	\$4,524,288.80	\$16,507.54	\$0.00	-\$4,583,083.22
A	4173	INGRESOS POR VENTA DE BIENES Y PRESTACIÓN DE SERVICIOS DE ENTIDADES PARAESTATALES Y FIDEICOMISOS NO EMPRESARIALES Y NO FINANCIEROS	\$0.00	\$0.00	\$0.00	\$1,314,253.00	\$0.00	\$1,314,253.00
A	4212	APORTACIONES	\$0.00	\$0.00	\$0.00	\$107,500,148.00	\$0.00	\$107,500,148.00
A	4213	CONVENIOS	\$0.00	\$0.00	\$0.00	\$12,851,580.18	\$0.00	\$12,851,580.18
A	4221	TRANSFERENCIAS Y ASIGNACIONES	\$0.00	\$0.00	\$0.00	\$197,687,123.47	\$0.00	\$197,687,123.47
A	4311	INTERESES GANADOS DE TÍTULOS, VALORES Y DEMÁS INSTRUMENTOS FINANCIEROS	\$0.00	\$0.00	\$0.00	\$274,999.07	\$0.00	\$274,999.07
A	4399	OTROS INGRESOS Y BENEFICIOS VARIOS	\$0.00	\$0.00	\$0.00	\$5,798,508.07	\$0.00	\$5,798,508.07
D	5111	REMUNERACIONES AL PERSONAL DE CARÁCTER PERMANENTE	\$0.00	\$0.00	\$53,837,682.47	\$0.00	\$53,837,682.47	\$0.00
D	5112	REMUNERACIONES AL PERSONAL DE CARÁCTER TRANSITORIO	\$0.00	\$0.00	\$22,267,914.12	\$0.00	\$22,267,914.12	\$0.00
D	5113	REMUNERACIONES ADICIONALES Y ESPECIALES	\$0.00	\$0.00	\$22,756,467.69	\$0.00	\$22,756,467.69	\$0.00
D	5114	SEGURIDAD SOCIAL	\$0.00	\$0.00	\$17,534,813.88	\$0.00	\$17,534,813.88	\$0.00
D	5115	OTRAS PRESTACIONES SOCIALES Y ECONÓMICAS	\$0.00	\$0.00	\$27,030,728.33	\$0.00	\$27,030,728.33	\$0.00
D	5116	PAGO DE ESTÍMULOS A SERVIDORES PÚBLICOS	\$0.00	\$0.00	\$1,073,241.87	\$0.00	\$1,073,241.87	\$0.00
D	5121	MATERIALES DE ADMINISTRACIÓN, EMISIÓN DE DOCUMENTOS Y ARTÍCULOS OFICIALES	\$0.00	\$0.00	\$1,694,903.11	\$0.00	\$1,694,903.11	\$0.00
D	5122	ALIMENTOS Y UTENSILIOS	\$0.00	\$0.00	\$1,499,451.19	\$0.00	\$1,499,451.19	\$0.00
D	5123	MATERIAS PRIMAS Y MATERIALES DE PRODUCCIÓN Y COMERCIALIZACIÓN	\$0.00	\$0.00	\$537.97	\$0.00	\$537.97	\$0.00
D	5124	MATERIALES Y ARTÍCULOS DE CONSTRUCCIÓN Y DE REPARACIÓN	\$0.00	\$0.00	\$519,368.44	\$0.00	\$519,368.44	\$0.00
D	5125	PRODUCTOS QUÍMICOS, FARMACÉUTICOS Y DE LABORATORIO	\$0.00	\$0.00	\$106,099.47	\$0.00	\$106,099.47	\$0.00
D	5126	COMBUSTIBLES, LUBRICANTES Y ADITIVOS	\$0.00	\$0.00	\$1,504,004.70	\$0.00	\$1,504,004.70	\$0.00
D	5127	VESTUARIO, BLANCOS, PRENDAS DE PROTECCIÓN Y ARTÍCULOS DEPORTIVOS	\$0.00	\$0.00	\$86,963.54	\$0.00	\$86,963.54	\$0.00
D	5129	HERRAMIENTAS, REFACCIONES Y ACCESORIOS MENORES	\$0.00	\$0.00	\$235,644.32	\$0.00	\$235,644.32	\$0.00
D	5131	SERVICIOS BÁSICOS	\$0.00	\$0.00	\$913,446.69	\$0.00	\$913,446.69	\$0.00
D	5132	SERVICIOS DE ARRENDAMIENTO	\$0.00	\$0.00	\$612,676.04	\$0.00	\$612,676.04	\$0.00
D	5133	SERVICIOS PROFESIONALES, CIENTÍFICOS Y TÉCNICOS Y OTROS SERVICIOS	\$0.00	\$0.00	\$1,848,744.40	\$0.00	\$1,848,744.40	\$0.00
D	5134	SERVICIOS FINANCIEROS, BANCARIOS Y COMERCIALES	\$0.00	\$0.00	\$455,563.06	\$0.00	\$455,563.06	\$0.00
D	5135	SERVICIOS DE INSTALACIÓN, REPARACIÓN, MANTENIMIENTO Y CONSERVACIÓN	\$0.00	\$0.00	\$697,272.03	\$0.00	\$697,272.03	\$0.00
D	5136	SERVICIOS DE COMUNICACIÓN SOCIAL Y PUBLICIDAD	\$0.00	\$0.00	\$47,925.72	\$0.00	\$47,925.72	\$0.00
D	5137	SERVICIOS DE TRASLADO Y VIÁTICOS	\$0.00	\$0.00	\$680,627.61	\$0.00	\$680,627.61	\$0.00
D	5138	SERVICIOS OFICIALES	\$0.00	\$0.00	\$103,357.79	\$0.00	\$103,357.79	\$0.00
D	5139	OTROS SERVICIOS GENERALES	\$0.00	\$0.00	\$3,187,369.91	\$0.00	\$3,187,369.91	\$0.00





# SISTEMA PARA EL DESARROLLO INTEGRAL DE LA FAMILIA DEL ESTADO DE NAYARIT

## ESTADO DE NAYARIT

Balanza de Comprobación del 02/ene./2022 al 30/sep./2022


Cuentas con saldos y movimientos acumulado. (De la cuenta: 1000 a la 9000)

Fecha y 06/oct./2022

hora de Impresión 01:19 p. m.

Usu: racionaal  
Rep: rptBalanzaComprobacion

Nat.	Cuenta	Nombre de la cuenta	SALDO ANTERIOR		MOVIMIENTOS		SALDO ACTUAL	
			DEUDOR	ACREEDOR	DEUDOR	ACREEDOR	DEUDOR	ACREEDOR
D	5241	AYUDAS SOCIALES A PERSONAS	\$0.00	\$0.00	\$1,901,866.04	\$0.00	\$1,901,866.04	\$0.00
D	5243	AYUDAS SOCIALES A INSTITUCIONES	\$0.00	\$0.00	\$128,000.00	\$0.00	\$128,000.00	\$0.00
D	5513	DEPRECIACIÓN DE BIENES INMUEBLES	\$0.00	\$0.00	\$2,676,574.70	\$0.00	\$2,676,574.70	\$0.00
D	5515	DEPRECIACIÓN DE BIENES MUEBLES	\$0.00	\$0.00	\$1,371,648.55	\$0.00	\$1,371,648.55	\$0.00
D	5518	DISMINUCIÓN DE BIENES POR PÉRDIDA, OBSOLESCENCIA Y DETERIORO	\$0.00	\$0.00	\$6,306.12	\$0.00	\$6,306.12	\$0.00
D	7410	DEMANDAS JUDICIAL EN PROCESO DE RESOLUCIÓN	\$34.00	\$0.00	\$0.00	\$0.00	\$34.00	\$0.00
A	7420	RESOLUCIÓN DE DEMANDAS EN PROCESO JUDICIAL	\$0.00	\$34.00	\$0.00	\$0.00	\$0.00	\$34.00
D	7630	BIENES BAJO CONTRATO EN COMODATO	\$23.00	\$0.00	\$0.00	\$0.00	\$23.00	\$0.00
A	7640	CONTRATO DE COMODATO POR BIENES	\$0.00	\$23.00	\$0.00	\$0.00	\$0.00	\$23.00
D	8110	LEY DE INGRESOS ESTIMADA	\$493,113,026.00	\$0.00	\$0.00	\$0.00	\$493,113,026.00	\$0.00
A	8120	LEY DE INGRESOS POR EJECUTAR	\$0.00	\$493,113,026.00	\$327,383,567.65	\$24,212,043.98	\$0.00	\$189,941,502.33
D	8130	MODIFICACIONES A LA LEY DE INGRESOS ESTIMADA	\$0.00	\$0.00	\$24,212,043.98	\$1,956,956.86	\$22,255,088.12	\$0.00
A	8140	LEY DE INGRESOS DEVENGADA	\$0.00	\$0.00	\$325,426,511.79	\$325,426,511.79	\$0.00	\$0.00
A	8150	LEY DE INGRESOS RECAUDADA	\$0.00	\$0.00	\$0.00	\$325,426,511.79	\$0.00	\$325,426,511.79
A	8210	PRESUPUESTO DE EGRESOS APROBADO	\$0.00	\$493,838,875.38	\$0.00	\$0.00	\$0.00	\$493,838,875.38
D	8220	PRESUPUESTO DE EGRESOS POR EJERCER	\$493,838,875.38	\$0.00	\$31,992,942.87	\$397,580,073.24	\$128,251,745.01	\$0.00
A	8230	MODIFICACIONES AL PRESUPUESTO DE EGRESOS APROBADO	\$0.00	\$0.00	\$11,323,082.83	\$31,990,679.41	\$0.00	\$20,667,596.58
D	8240	PRESUPUESTO DE EGRESOS COMPROMETIDO	\$0.00	\$0.00	\$386,254,735.95	\$162,630,312.38	\$223,624,414.57	\$0.00
D	8250	PRESUPUESTO DE EGRESOS DEVENGADO	\$0.00	\$0.00	\$162,630,312.38	\$162,097,978.81	\$532,333.57	\$0.00
D	8260	PRESUPUESTO DE EGRESOS EJERCIDO	\$0.00	\$0.00	\$162,097,978.81	\$160,487,468.57	\$1,610,510.24	\$0.00
D	8270	PRESUPUESTO DE EGRESOS PAGADO	\$0.00	\$0.00	\$160,487,468.57	\$0.00	\$160,487,468.57	\$0.00
<b>Sumas =&gt;</b>			\$1,227,213,829.77	\$1,227,213,829.77	\$2,735,326,860.59	\$2,735,326,860.59	\$1,578,495,149.18	\$1,578,495,149.18


  
MTRO. MAURO LUGO IZAGUIRRE  
DIRECTOR GENERAL

  
LIC. GABRIELA BEATRIZ RODRIGUEZ NAVARRETE  
SUBDIRECTORA GENERAL ADMINISTRATIVA



**SISTEMA PARA EL DESARROLLO INTEGRAL DE LA FAMILIA DEL  
ESTADO DE NAYARIT  
Flujo Operacional**

DISPONIBILIDAD AL 1 DE JULIO DE 2022		\$100,906,398.06
INGRESOS Y OTROS BENEFICIOS		
INGRESOS POR VENTA DE BIENES Y PRESTACIÓN DE SERVICIOS	\$443,480.00	
PARTICIPACIONES, APORTACIONES, CONVENIOS, INCENTIVOS DERIVADOS DE LA COLABORACIÓN	\$35,833,382.00	
TRANSFERENCIAS, ASIGNACIONES, SUBSIDIOS Y SUBVENCIONES, Y PENSIONES Y JUBILACIONES	\$76,743,221.43	
INGRESOS FINANCIEROS	\$160,508.55	
OTROS INGRESOS Y BENEFICIOS VARIOS	\$1,211,800.07	
TOTAL INGRESOS Y OTROS BENEFICIOS		<u>\$114,392,372.05</u>
GASTOS Y OTRAS PERDIDAS		<u>\$215,296,770.11</u>
SERVICIOS PERSONALES	\$43,719,849.49	
MATERIALES Y SUMINISTROS	\$2,802,169.62	
SERVICIOS GENERALES	\$4,127,038.34	
AYUDAS SOCIALES	\$1,354,943.69	
ESTIMACIONES, DEPRECIACIONES, DETERIOROS, OBSOLESCENCIA Y AMORTIZACIONES	\$2,647,548.95	
		\$54,651,348.09
DISPONIBILIDAD AL 30 DE SEPTIEMBRE DE 2022		<u><u>\$169,647,422.02</u></u>
INTEGRACIÓN DE DISPONIBILIDAD AL 30 DE SEPTIEMBRE DE 2022		
CUENTAS DE BALANCE DEUDORA		
EFECTIVO	\$114,000.54	
BANCOS/DEPENDENCIAS Y OTROS	\$168,505,893.47	
DEPÓSITOS DE FONDOS DE TERCEROS EN GARANTÍA Y/O ADMINISTRACIÓN	\$39,000.00	
INVERSIONES FINANCIERAS DE CORTO PLAZO	\$5,361,865.33	
CUENTAS POR COBRAR A CORTO PLAZO	\$33,476,715.19	
DEUDORES DIVERSOS POR COBRAR A CORTO PLAZO	\$330,837.54	
INGRESOS POR RECUPERAR A CORTO PLAZO	\$2,721.04	
PRÉSTAMOS OTORGADOS A CORTO PLAZO	\$147,619.48	
ANTICIPO A PROVEEDORES POR ADQUISICIÓN DE BIENES Y PRESTACIÓN DE SERVICIOS A CORTO	\$127,150.91	
ALMACÉN DE MATERIALES Y SUMINISTROS DE CONSUMO	\$4,090,190.67	
EDIFICIOS NO HABITACIONALES	\$61,254,522.32	
CONSTRUCCIONES EN PROCESO EN BIENES PROPIOS	\$5,626,748.32	
OTROS BIENES INMUEBLES	\$364,781.77	
MOBILIARIO Y EQUIPO DE ADMINISTRACIÓN	\$18,616,479.55	
MOBILIARIO Y EQUIPO EDUCACIONAL Y RECREATIVO	\$7,499,733.80	
EQUIPO E INSTRUMENTAL MÉDICO Y DE LABORATORIO	\$28,210,708.66	
VEHÍCULOS Y EQUIPO DE TRANSPORTE	\$34,705,982.33	
MAQUINARIA, OTROS EQUIPOS Y HERRAMIENTAS	\$6,358,328.99	
COLECCIONES, OBRAS DE ARTE Y OBJETOS VALIOSOS	\$425,734.65	
SOFTWARE	\$91,373.10	
OTROS ACTIVOS INTANGIBLES	\$100,000.00	
BIENES EN COMODATO	\$8,191,050.69	
		\$383,841,316.33
CUENTAS DE BALANCE ACREADORAS		
DEPRECIACIÓN ACUMULADA DE BIENES INMUEBLES	\$27,794,622.71	
DEPRECIACIÓN ACUMULADA DE BIENES MUEBLES	\$81,874,462.40	
AMORTIZACIÓN ACUMULADA DE ACTIVOS INTANGIBLES	\$191,196.10	
SERVICIOS PERSONALES POR PAGAR A CORTO PLAZO	\$2,107,526.08	
PROVEEDORES POR PAGAR A CORTO PLAZO	\$3,089,796.87	
CONTRATISTAS POR OBRAS PÚBLICAS POR PAGAR A CORTO PLAZO	\$4,471.90	
TRANSFERENCIAS OTORGADAS POR PAGAR A CORTO PLAZO	\$1,130,928.34	
RETENCIONES Y CONTRIBUCIONES POR PAGAR A CORTO PLAZO	\$13,277,058.62	
OTROS PASIVOS CIRCULANTES	\$1,779,882.29	
APORTACIONES	\$21,528,877.10	
DONACIONES DE CAPITAL	\$3,830,097.90	
RESULTADOS DE EJERCICIOS ANTERIORES	\$16,149,025.11	
REVALÚO DE BIENES INMUEBLES	\$44,752,600.78	
RESERVAS DE PATRIMONIO	\$9,666,542.33	
CAMBIOS POR ERRORES CONTABLES	-\$4,583,093.22	
		\$223,193,894.31
		<u><u>\$169,647,422.02</u></u>

  
MTR. MAURO LUGO IZAGUIRRE  
DIRECTOR GENERAL

  
LIC. GABRIELA BEATRIZ RODRIGUEZ NAVARRETE  
SUBDIRECTORA GENERAL ADMINISTRATIVA



**SISTEMA PARA EL DESARROLLO INTEGRAL DE LA FAMILIA DEL ESTADO DE NAYARIT**  
**ESTADO DE NAYARIT**

**Estado de Situación Financiera**

AL 30/sep./2022

ACTIVO	2022	PASIVO	2022
<b>ACTIVO CIRCULANTE</b>	<b>\$212,195,994.15</b>	<b>PASIVO CIRCULANTE</b>	<b>\$21,889,663.10</b>
<i>EFFECTIVO Y EQUIVALENTES</i>	\$168,658,894.01	<i>CUENTAS POR PAGAR A CORTO PLAZO</i>	\$20,109,780.81
EFFECTIVO	\$114,000.54	SERVICIOS PERSONALES POR PAGAR A CORTO	\$2,107,526.08
BANCOS/DEPENDENCIAS Y OTROS	\$168,505,893.47	PROVEEDORES POR PAGAR A CORTO PLAZO	\$3,589,795.87
DEPÓSITOS DE FONDOS DE TERCEROS EN GARANTÍA	\$39,000.00	CONTRATISTAS POR OBRAS PUBLICAS POR PAGAR A	\$4,471.90
<i>DERECHOS A RECIBIR EFFECTIVO O EQUIVALENTES</i>	<i>\$39,319,758.56</i>	TRANSFERENCIAS OTORGADAS POR PAGAR A CORTO	\$1,130,928.34
INVERSIONES FINANCIERAS DE CORTO PLAZO	\$5,361,865.33	RETENCIONES Y CONTRIBUCIONES POR PAGAR A	\$13,277,058.62
CUENTAS POR COBRAR A CORTO PLAZO	\$33,476,715.19	<b>OTROS PASIVOS CIRCULANTES</b>	<b>\$1,779,882.29</b>
DEUDORES DIVERSOS POR COBRAR A CORTO PLAZO	\$330,837.54	OTROS PASIVOS CIRCULANTES	\$1,779,882.29
INGRESOS POR RECUPERAR A CORTO PLAZO	\$2,721.04	<b>Total de Pasivos Circulantes</b>	<b>\$21,889,663.10</b>
PRÉSTAMOS OTORGADOS A CORTO PLAZO	\$147,619.46		
<i>DERECHOS A RECIBIR BIENES O SERVICIOS</i>	<i>\$127,150.91</i>		
ANTICIPO A PROVEEDORES POR ADQUISICIÓN DE	\$127,150.91		
<b>ALMACEN</b>	<b>\$4,090,190.67</b>	<b>PASIVO NO CIRCULANTE</b>	<b>\$0.00</b>
ALMACEN DE MATERIALES Y SUMINISTROS	\$4,090,190.67	<b>TOTAL DEL PASIVO</b>	<b>\$21,889,663.10</b>
<b>Total de Activos Circulantes</b>	<b>\$212,195,994.15</b>		
<b>ACTIVO NO CIRCULANTE</b>	<b>\$61,785,040.97</b>	<b>HACIENDA PÚBLICA/ PATRIMONIO</b>	
<i>BIENES INMUEBLES, INFRAESTRUCTURA Y CONSTRUCCIONES EN PROCESO</i>	<i>\$67,246,052.41</i>	<i>HACIENDA PUBLICA/PATRIMONIO CONTRIBUIDO</i>	<i>\$25,458,975.00</i>
EDIFICIOS NO HABITACIONALES	\$61,254,522.32	APORTACIONES	\$21,528,877.10
CONSTRUCCION EN PROCESO DE BIENES PROPIOS	\$5,626,748.32	DONACIONES DE CAPITAL	\$3,930,097.90
OTROS BIENES INMUEBLES	\$364,781.77	<b>HACIENDA PÚBLICA /PATRIMONIO GENERADO</b>	<b>\$226,632,397.02</b>
<i>BIENES MUEBLES</i>	<i>\$96,816,845.98</i>	RESULTADO DEL EJERCICIO (AHORRO/DESAHORRO)	\$160,647,422.02
MOBILIARIO Y EQUIPO DE ADMINISTRACIÓN	\$18,836,479.55	RESULTADOS DE EJERCICIOS ANTERIORES	\$16,149,025.11
MOBILIARIO Y EQUIPO EDUCACIONAL Y RECREATIVO	\$7,499,733.80	<b>REVALÚOS</b>	<b>\$44,752,500.78</b>
EQUIPO E INSTRUMENTAL MÉDICO Y DE LABORATORIO	\$28,210,708.66	REVALÚO DE BIENES INMUEBLES	\$44,752,500.78
VEHÍCULOS Y EQUIPO DE TRANSPORTE	\$34,705,862.33	<b>RESERVAS</b>	<b>\$9,666,542.33</b>
MAQUINARIA, OTROS EQUIPOS Y HERRAMIENTAS	\$4,358,326.99	RESERVAS DE PATRIMONIO	\$9,666,542.33
COLECCIONES, OBRAS DE ARTE Y OBJETOS VALIOSOS	\$425,734.65	<b>RECTIFICACIONES DE RESULTADOS DE EJERCICIOS</b>	<b>-\$4,583,093.22</b>
<i>ACTIVOS INTANGIBLES</i>	<i>\$191,373.10</i>	CAMBIOS POR ERRORES CONTABLES	-\$4,583,093.22
SOFTWARE	\$91,373.10		
OTROS ACTIVOS INTANGIBLES	\$100,000.00	<b>EXCESO O INSUFICIENCIA EN LA ACTUALIZACIÓN DE LA HACIENDA PÚBLICA/ PATRIMONIO</b>	<b>\$0.00</b>
<i>DEPRECIACIÓN, DETERIORO Y AMORTIZACIÓN</i>	<i>-\$109,860,281.21</i>	<b>Total Hacienda Pública/Patrimonio</b>	<b>\$252,091,372.02</b>
DEPRECIACIÓN ACUMULADA DE BIENES INMUEBLES	-\$27,794,622.71	<b>Total de Pasivo y Hacienda Pública/Patrimonio</b>	<b>\$273,981,035.12</b>
DEPRECIACIÓN ACUMULADA DE BIENES MUEBLES	-\$81,874,462.40		
AMORTIZACIÓN ACUMULADA DE ACTIVOS INTANGIBLES	-\$191,196.10		
<b>OTROS ACTIVOS NO CIRCULANTES</b>	<b>\$8,191,050.69</b>		
<b>BIENES EN COMODATO</b>	<b>\$8,191,050.69</b>		
<b>Total de Activos No Circulantes</b>	<b>\$61,785,040.97</b>		
<b>Total de Activos</b>	<b>\$273,981,035.12</b>		



SISTEMA PARA EL DESARROLLO INTEGRAL DE LA FAMILIA DEL ESTADO DE NAYARIT  
ESTADO DE NAYARIT

Estado de Situación Financiera

AL 30/sep./2022

	<u>2022</u>
<b>CUENTAS DE ORDEN CONTABLES</b>	
VALORES	\$0.00
EMISIÓN DE OBLIGACIONES	\$0.00
AVALES Y GARANTÍAS	\$0.00
<u>JUICIOS</u>	<u>\$0.00</u>
DEMANDAS JUDICIAL EN PROCESO DE RESOLUCIÓN	\$34.00
RESOLUCIÓN DE DEMANDAS EN PROCESO JUDICIAL	\$34.00
INVERSIÓN MEDIANTE PROYECTOS PARA PRESTACIÓN	\$0.00
BIENES EN CONCESIONADOS O EN COMODATO	\$0.00
BIENES BAJO CONTRATO EN COMODATO	\$23.00
CONTRATO DE COMODATO POR BIENES	\$23.00





SISTEMA PARA EL DESARROLLO INTEGRAL DE LA FAMILIA DEL ESTADO DE  
ESTADO DE NAYARIT

Estado de Situación Financiera

Al 30/sep./2022

2022

**CUENTAS DE ORDEN PRESUPUESTARIAS**


**LEY DE INGRESOS**

LEY DE INGRESOS ESTIMADA	\$493,113,026.00
LEY DE INGRESOS POR EJECUTAR	\$189,941,502.33
MODIFICACIONES A LA LEY DE INGRESOS ESTIMADA	\$22,255,088.12
LEY DE INGRESOS DEVENGADA	\$325,426,611.79
LEY DE INGRESOS RECAUDADA	\$325,426,611.79

**PRESUPUESTO DE EGRESOS**

PRESUPUESTO DE EGRESOS APROBADO	\$493,838,875.38
PRESUPUESTO DE EGRESOS POR EJERCER	\$128,251,745.01
MODIFICACIONES AL PRESUPUESTO DE EGRESOS APROBADO	\$20,667,596.58
PRESUPUESTO DE EGRESOS COMPROMETIDO	\$386,254,726.95

PRESUPUESTO DE EGRESOS DEVENGADO	\$162,630,312.38
PRESUPUESTO DE EGRESOS EJERCIDO	\$162,097,978.81
PRESUPUESTO DE EGRESOS PAGADO	\$160,487,468.97


  
MTRO. MAURO LUGO IZAGUIRRE  
DIRECTOR GENERAL

  
LIC. GABRIELA BEATRIZ RODRIGUEZ NAVARRETE  
SUBDIRECTORA GENERAL ADMINISTRATIVA

**SISTEMA PARA EL DESARROLLO INTEGRAL DE LA FAMILIA DEL  
ESTADO DE NAYARIT**  
Estado de Actividades  
Del 01/ene/2022 al 30/sep/2022

I	Concepto	2022
<b>INGRESOS Y OTROS BENEFICIOS</b>		
INGRESOS DE GESTIÓN		\$1,314,253.00
INGRESOS POR VENTA DE BIENES Y PRESTACIÓN DE SERVICIOS		\$1,314,253.00
PARTICIPACIONES, APORTACIONES, CONVENIOS, INCENTIVOS DERIVADOS DE LA COLABORACIÓN FISCAL, FONDOS DISTINTOS DE APORTACIONES, TRANSFERENCIAS, ASIGNACIONES, SUBSIDIOS Y SUBVENCIONES, Y PENSIONES Y JUBILACIONES		\$318,038,851.85
PARTICIPACIONES, APORTACIONES, CONVENIOS, INCENTIVOS DERIVADOS DE LA COLABORACIÓN FISCAL Y FONDOS DISTINTOS DE APORTACIONES		\$120,351,728.18
APORTACIONES		\$107,500,148.00
CONVENIOS		\$12,851,580.18
TRANSFERENCIAS, ASIGNACIONES, SUBSIDIOS Y SUBVENCIONES, Y PENSIONES Y JUBILACIONES		\$197,687,123.47
TRANSFERENCIAS Y ASIGNACIONES		\$197,687,123.47
OTROS INGRESOS Y BENEFICIOS		\$5,073,507.14
INGRESOS FINANCIEROS		\$274,999.07
INTERESES GANADOS DE TÍTULOS, VALORES Y DEMÁS INSTRUMENTOS FINANCIEROS		\$274,999.07
OTROS INGRESOS Y BENEFICIOS VARIOS		\$5,798,508.07
OTROS INGRESOS Y BENEFICIOS VARIOS		\$5,798,508.07
<b>Total de Ingresos y Otros Beneficios</b>		<b>\$325,426,811.79</b>
<b>GASTOS Y OTRAS PÉRDIDAS</b>		
GASTOS DE FUNCIONAMIENTO		\$159,594,704.36
SERVICIOS PERSONALES		\$144,500,849.37
MATERIALES Y SUMINISTROS		\$5,645,952.74
SERVICIOS GENERALES		\$9,545,983.25
TRANSFERENCIAS, ASIGNACIONES, SUBSIDIOS Y OTRAS AYUDAS		\$2,029,866.04
AYUDAS SOCIALES		\$2,029,866.04
PARTICIPACIONES Y APORTACIONES		\$0.00
INTERESES, COMISIONES Y OTROS GASTOS DE LA DEUDA PÚBLICA		\$0.00
OTROS GASTOS Y PÉRDIDAS EXTRAORDINARIAS		\$4,054,529.37
ESTIMACIONES, DEPRECIACIONES, DETERIOROS, OBSOLESCENCIA Y AMORTIZACIONES		\$4,054,529.37
OTROS GASTOS		\$0.00
INVERSIÓN PÚBLICA		\$0.00
<b>Total de Gastos y otras Pérdidas</b>		<b>\$164,778,189.77</b>
<b>Resultado del Ejercicio (Ahorro/Desahorro)</b>		<b>\$160,647,422.02</b>

"Bajo protesta de decir verdad declaramos que los Estados Financieros y sus notas, son razonablemente correctas y son responsabilidad del emisor".

  
MTR. MAURO LUGO IZAGUIRRE  
DIRECTOR GENERAL

  
LIC. GABRIELA BEATRIZ RODRIGUEZ NAVARRETE  
SUBDIRECTORA GENERAL ADMINISTRATIVA

SISTEMA PARA EL DESARROLLO INTEGRAL DE LA FAMILIA DEL ESTADO  
DE NAYARIT  
NOTAS AL INFORME DE AVANCE DE GESTION FINANCIERA  
TERCER TRIMESTRE DEL 2022

**I. El Balance Presupuestario**

El Balance Presupuestario del 1 de Julio al 30 de Septiembre del 2022, se presentó recursos disponibles negativos por la cantidad de -\$725,849.38 corresponde a subejercicio de ingresos propios, a que hace referencia la Ley de Disciplina Financiera de las Entidades Federativas y los municipios.

**II El número, nombre y ubicación de las obras y acciones realizadas, indicando la inversión aprobada, los recursos ejercidos y saldos Generados.**

No aplica

**III Aumento o creación de Presupuestos de Egresos.**

Ampliación Subsidio Estatal para la compra de vehiculos, por la cantidad de \$997,596.40 (novecientos noventa y siete mil quinientos noventa y seis pesos 40/100 M.N.)

Fuente de Financiamiento: Subsidio Estatal  
Recursos no etiquetados

Donativos (Otros ingresos y beneficios varios) de se realizó una ampliación de presupuestos en parque la loma, por la cantidad de \$3,167,810.00 (tres millones ciento sesenta y siete mil ochocientos diez pesos M.N.)

Fuente de Financiamiento: Ingresos propios  
Recursos no etiquetados.

Ampliación de presupuestos parque la Loma para los capitulos 2000 Materiales y suministros, y 3000 Servicios generales. Por la cantidad de \$ 650,610.00 (seiscientos cincuenta mil seiscientos diez pesos 00/100 M.N.)

Fuente de Financiamiento: Ingresos propios  
Recursos no etiquetados.

**IV. Información de Financiamiento u obligaciones Contraídas**

No Aplica





**V. Obligaciones a corto plazo.**

No aplica

**VI. Información de la Deuda Estatal Garantizada.**

No aplica.

**Información adicional.**

El Módulo de Bienes Patrimoniales refleja una diferencia \$5,070,742.13 que se encuentra en el registro los Bienes Inmuebles.



MTRD. MAURO LUGO IZAGUIRRE  
DIRECTOR GENERAL



LIC. GABRIELA BEATRIZ RODRIGUEZ NAVARRETE  
SUBDIRECTORA GENERAL ADMINISTRATIVA

**SISTEMA PARA EL DESARROLLO INTEGRAL DE LA FAMILIA DEL ESTADO DE NAYARIT (S)**   
 Estado de Situación Financiera Detallada - USF  
 Al 30 de Septiembre de 2022 y al 31 de diciembre de 2021 (S)  
 (PESOS)

Concepto (C)	30 de Septiembre del 2022 (S)	31 de diciembre de 2021 (S)	Concepto (C)	30 de Septiembre del 2022 (S)	31 de diciembre de 2021 (S)
<b>ACTIVO</b>			<b>PASIVO</b>		
<b>Activo Circulante</b>			<b>Pasivo Circulante</b>		
a. Efectivo y Equivalentes (a1+a2+a3+a4+a5+a6)	188,859,894.01	12,793,736.81	a. Cuentas por Pagar a Corto Plazo (a1+a2+a3+a4+a5+a6+a7+a8+a9)	26,189,760.81	27,984,569.82
a1) Efectivo	114,008.54	0.54	a1) Servicios Personales por Pagar a Corto Plazo	2,187,528.28	22,186,884.98
a2) Banco/Tesorería	0.00	0.00	a2) Proveedores por Pagar a Corto Plazo	3,582,795.37	3,188,338.50
a3) Bancos Dependientes y Otros	188,859,893.47	12,793,736.27	a3) Contratistas por Obras Públicas por Pagar a Corto Plazo	4,471.90	4,471.90
a4) Inversiones Temporales (Renta Fija)	0.00	0.00	a4) Participaciones y Aportaciones por Pagar a Corto Plazo	0.00	0.00
a5) Fondos con Asignación Específica	0.00	0.00	a5) Transferencias Otorgadas por Pagar a Corto Plazo	1,130,838.34	1,130,838.34
a6) Depósitos de Fondos de Tercecos en Garantía y/o Administración	39,800.00	39,800.00	a6) Intereses, Comisiones y Otros Gastos de la Deuda Pública por Pagar a Corto Plazo	0.00	0.00
a7) Otros Efectivos y Equivalentes	0.00	0.00	a7) Retenciones y Contribuciones por Pagar a Corto Plazo	13,271,968.62	11,334,748.10
b. Derechos a Recibir Efectivo o Equivalentes (b1+b2+b3+b4+b5+b6+b7)	33,319,758.56	53,530,003.53	a8) Devoluciones de la Ley de Ingresos por Pagar a Corto Plazo	0.00	0.00
b1) Inversiones Financieras de Corto Plazo	5,361,885.32	829.00	a9) Otros Cuentas por Pagar a Corto Plazo	0.00	0.00
b2) Cuentas por Cobrar a Corto Plazo	32,476,715.19	53,289,416.29	b. Documentos por Pagar a Corto Plazo (b1+b2+b3)	0.00	0.00
b3) Deudores Diversos por Cobrar a Corto Plazo	338,837.54	279,634.77	b1) Documentos Comerciales por Pagar a Corto Plazo	0.00	0.00
b4) Ingresos por Recaudar a Corto Plazo	2,721.24	0,274.08	b2) Documentos con Contralistas por Obras Públicas por Pagar a Corto Plazo	0.00	0.00
b5) Deudores por Anticipos de la Tesorería a Corto Plazo	0.00	0.00	b3) Otros Documentos por Pagar a Corto Plazo	0.00	0.00
b6) Predeudas Otorgadas a Corto Plazo	147,919.46	180,836.66	c. Pasivos a Corto Plazo de la Deuda Pública a Largo Plazo (c1+c2)	0.00	0.00
b7) Otros Derechos a Recibir Efectivo o Equivalentes a Corto Plazo	0.00	0.00	c1) Fondos a Corto Plazo de la Deuda Pública	0.00	0.00
c. Derechos a Recibir Bienes o Servicios (c1+c2+c3+c4+c5)	127,150.91	25,364.41	c2) Fondos a Corto Plazo de Anestamiento Financiero	0.00	0.00
c1) Anticipo a Proveedores por Adquisición de Bienes y Prestación de Servicios a Corto Plazo	127,150.91	25,364.41	d. Títulos y Valores a Corto Plazo	0.00	0.00
c2) Anticipo a Proveedores por Adquisición de Bienes Inmuebles y Muebles a Corto Plazo	0.00	0.00	e. Pasivos Diferidos a Corto Plazo (e1+e2+e3)	0.00	0.00
c3) Anticipo a Proveedores por Adquisición de Bienes Intangibles a Corto Plazo	0.00	0.00	e1) Ingresos Cobrados por Adelantado a Corto Plazo	0.00	0.00
c4) Anticipo a Contratistas por Obras Públicas a Corto Plazo	0.00	0.00	e2) Intereses Cobrados por Adelantado a Corto Plazo	0.00	0.00
c5) Otros Derechos a Recibir Bienes o Servicios a Corto Plazo	0.00	0.00	e3) Otros Pasivos Diferidos a Corto Plazo	0.00	0.00
d. Inventarios (d1+d2+d3+d4+d5)	0.00	0.00	I. Fondos y Bienes de Tercecos en Garantía y/o Administración a Corto Plazo (I1+I2+I3+I4+I5+I6)	0.00	0.00
d1) Inventario de Mercancías para Venta	0.00	0.00	I1) Fondos en Garantía a Corto Plazo	0.00	0.00
d2) Inventario de Mercancías Terminadas	0.00	0.00	I2) Fondos en Administración a Corto Plazo	0.00	0.00
d3) Inventario de Mercancías en Proceso de Elaboración	0.00	0.00	I3) Fondos Contratistas a Corto Plazo	0.00	0.00
d4) Inventario de Materias Primas, Materiales y Suministros para Producción	0.00	0.00	I4) Fondos de Fideicomisos, Mandatos y Contratos Análogos a Corto Plazo	0.00	0.00
d5) Bienes en Tránsito	0.00	0.00	I5) Otros Fondos de Tercecos en Garantía y/o Administración a Corto Plazo	0.00	0.00
e. Atracciones	4,000,108.67	4,000,108.67	I6) Valores y Bienes en Garantía a Corto Plazo	0.00	0.00
f. Estimación por Pérdida o Deterioro de Activos Circulantes (f1+f2)	0.00	0.00	g. Proveedores a Corto Plazo (g1+g2+g3)	0.00	0.00
f1) Estimaciones para Cuentas Invaluable por Derechos a Recibir Efectivo o Equivalentes	0.00	0.00	g1) Provisión para Demandas y Juicios a Corto Plazo	0.00	0.00
f2) Estimación por Deterioro de Inventarios	0.00	0.00	g2) Provisión para Cambios de Valor a Corto Plazo	0.00	0.00
g. Otros Activos Circulantes (g1+g2+g3+g4)	0.00	0.00	g3) Otras Provisiones a Corto Plazo	0.00	0.00
g1) Valores en Garantía	0.00	0.00	h. Otros Pasivos a Corto Plazo (h1+h2+h3)	1,775,982.29	1,775,982.29
g2) Bienes en Garantía (excluye depósitos de fondos)	0.00	0.00	h1) Ingresos por Clasificar	0.00	0.00
g3) Bienes Deteriorados de Embargos, Decomisos, Aseguramientos y Dación en Pago	0.00	0.00	h2) Recaudación por Participar	0.00	0.00
g4) Adquisición con Fondos de Tercecos	0.00	0.00	h3) Otros Pasivos Circulantes	1,775,982.29	1,775,982.29
<b>IA. Total de Activos Circulantes (IA = a + b + c + d + e + f + g)</b>	<b>212,195,994.10</b>	<b>68,915,375.52</b>	<b>IIA. Total de Pasivos Circulantes (IIA = a + b + c + d + e + f + g + h)</b>	<b>21,889,663.10</b>	<b>28,480,348.51</b>
<b>Activo No Circulante</b>			<b>Pasivo No Circulante</b>		
a. Inversiones Financieras a Largo Plazo	0.00	0.00	a. Cuentas por Pagar a Largo Plazo	0.00	0.00
b. Derechos a Recibir Efectivo o Equivalentes a Largo Plazo	0.00	0.00	b. Documentos por Pagar a Largo Plazo	0.00	0.00
c. Bienes Inmuebles, Infraestructura y Construcciones en Proceso	87,245,052.41	87,248,052.41	c. Deuda Pública a Largo Plazo	0.00	0.00
d. Bienes Muebles	96,816,645.98	84,718,026.67	d. Pasivos Diferidos a Largo Plazo	0.00	0.00
e. Activos Intangibles	181,373.18	181,373.18	e. Fondos y Bienes de Tercecos en Garantía y/o Administración a Largo Plazo	0.00	0.00
f. Depreciación, Deterioro y Amortización Acumulada de Bienes	-170,907,351.21	-174,501,547.25	f. Provisiones a Largo Plazo	0.00	0.00
g. Activos Diferidos	0.00	0.00	<b>IB. Total de Pasivos No Circulantes (IB = a + b + c + d + e + f)</b>	<b>0.00</b>	<b>0.00</b>
h. Estimación por Pérdida o Deterioro de Activos no Circulantes	0.00	0.00	<b>II. Total del Pasivo (II = IIA + IB)</b>	<b>21,889,663.10</b>	<b>28,480,348.51</b>
i. Otros Activos no Circulantes	8,181,859.08	8,181,859.08	<b>HACIENDA PÚBLICA PATRIMONIO</b>		
<b>IE. Total de Activos No Circulantes (IE = a + b + c + d + e + f + g + h + i)</b>	<b>81,182,843.97</b>	<b>83,844,818.58</b>	<b>IIA. Hacienda Pública Patrimonio Contributivo (IIA = a + b + c)</b>		
<b>I. Total del Activo (I = IA + IE)</b>	<b>273,581,035.12</b>	<b>152,760,224.10</b>	a. Aportaciones	25,458,975.00	25,825,732.44
			b. Donaciones de Capital	21,528,877.19	21,528,877.19
			c. Actualización de la Hacienda Pública Patrimonio	3,898,087.90	4,298,825.34
				0.00	0.00
			<b>IIIB. Hacienda Pública Patrimonio General (IIIB = a + b + c + d + e)</b>	<b>286,882,387.01</b>	<b>78,474,161.18</b>
			a. Resultados del Ejercicio (Abono/Decuento)	180,647,422.03	28,116,102.28
			b. Resultados de Ejercicios Anteriores	86,149,025.11	12,985,532.64
			c. Reservas	44,782,508.78	44,782,508.78
			d. Reservas	3,898,542.33	3,898,542.33
			e. Rectificaciones de Resultados de Ejercicios Anteriores	-4,583,050.20	-75,454.35
			<b>IIIC. Exceso o Insuficiencia en la Actualización de la Hacienda Pública Patrimonio (IIIC = a + b)</b>	<b>0.00</b>	<b>0.00</b>
			a. Resultado por Posición Monetaria	0.00	0.00
			b. Resultado por Tenencia de Activos no Monetarios	0.00	0.00
			<b>II. Total Hacienda Pública Patrimonio (II = IIIB + IIIC)</b>	<b>286,882,387.01</b>	<b>80,299,683.81</b>
			<b>III. Total del Pasivo y Hacienda Pública Patrimonio (III = II + II)</b>	<b>273,581,035.12</b>	<b>128,760,224.11</b>

MARIO AMALINDO LUCIO ESPINOZA  
DIRECTOR GENERAL

LIC. GABRIELA BEATRIZ RODRIGUEZ NAVARRETE  
SUBDIRECTORA GENERAL ADMINISTRATIVA

**SISTEMA PARA EL DESARROLLO INTEGRAL DE LA FAMILIA DEL ESTADO DE NAYARIT (a)**

**Informe Analítico de la Deuda Pública y Otros Pasivos - LDF**

Del 1 de Enero al 30 de Septiembre de 2022 (b)


(PESOS)

Denominación de la Deuda Pública y Otros Pasivos (c)	Saldo al 31 de diciembre de 2021 (d)	Disposiciones del Periodo (e)	Amortizaciones del Periodo (f)	Revaluaciones, Reclasificaciones y Otros Ajustes (g)	Saldo Final del Periodo (h) h=d+e-f+g	Pago de Intereses del Periodo (i)	Pago de Comisiones y demás costos asociados durante el Periodo (j)
<b>1. Deuda Pública (1=A+B)</b>	0.00	0.00	0.00	0.00	0.00	0.00	0.00
<b>A. Corto Plazo (A=a1+a2+a3)</b>	0.00	0.00	0.00	0.00	0.00	0.00	0.00
a1) Instituciones de Crédito	0.00	0.00	0.00	0.00	0.00	0.00	0.00
a2) Títulos y Valores	0.00	0.00	0.00	0.00	0.00	0.00	0.00
a3) Arrendamientos Financieros	0.00	0.00	0.00	0.00	0.00	0.00	0.00
<b>B. Largo Plazo (B=b1+b2+b3)</b>	0.00	0.00	0.00	0.00	0.00	0.00	0.00
b1) Instituciones de Crédito	0.00	0.00	0.00	0.00	0.00	0.00	0.00
b2) Títulos y Valores	0.00	0.00	0.00	0.00	0.00	0.00	0.00
b3) Arrendamientos Financieros	0.00	0.00	0.00	0.00	0.00	0.00	0.00
<b>2. Otros Pasivos</b>	<b>39,460,360.51</b>				<b>21,889,663.10</b>		
<b>3. Total de la Deuda Pública y Otros Pasivos</b>	<b>39,460,360.51</b>	<b>0.00</b>	<b>0.00</b>	<b>0.00</b>	<b>21,889,663.10</b>	<b>0.00</b>	<b>0.00</b>
<b>4. Deuda Contingente 1 (informativo)</b>	<b>0.00</b>	<b>0.00</b>	<b>0.00</b>	<b>0.00</b>	<b>0.00</b>	<b>0.00</b>	<b>0.00</b>
A. Deuda Contingente 1	0.00	0.00	0.00	0.00	0.00	0.00	0.00
B. Deuda Contingente 2	0.00	0.00	0.00	0.00	0.00	0.00	0.00
C. Deuda Contingente XX	0.00	0.00	0.00	0.00	0.00	0.00	0.00
<b>5. Valor de Instrumentos Bono Cupón Cero 2 (informativo)</b>	<b>0.00</b>	<b>0.00</b>	<b>0.00</b>	<b>0.00</b>	<b>0.00</b>	<b>0.00</b>	<b>0.00</b>
A. Instrumento Bono Cupón Cero 1	0.00	0.00	0.00	0.00	0.00	0.00	0.00
B. Instrumento Bono Cupón Cero 2	0.00	0.00	0.00	0.00	0.00	0.00	0.00
C. Instrumento Bono Cupón Cero XX	0.00	0.00	0.00	0.00	0.00	0.00	0.00

1. Se refiere a cualquier financiamiento en forma o garantía de pago definida que sea asumida de manera exclusiva o subsidiaria por las Entidades Federales con sus Municipios, organismos descentralizados y empresas de participación estatal mayoritaria y Asociaciones, fondos o municipios, y por los Municipios con sus respectivos organismos descentralizados y empresas de participación municipal mayoritaria.

2. Se refiere al valor del Bono Cupón Cero que respalda el pago de los créditos asociados al mismo (Bónos).

Obligaciones a Corto Plazo (k)	Monto Contratado (l)	Plazo Pactado (m)	Tasa de Interés (n)	Comisiones y Costos Relacionados (o)	Tasa Efectiva (p)
<b>6. Obligaciones a Corto Plazo (informativo)</b>	<b>0.00</b>			<b>0.00</b>	
A. Crédito 1	0.00			0.00	
B. Crédito 2	0.00			0.00	
C. Crédito XX	0.00			0.00	

  
**MAURO MAURO LUGO IZAGUIRRE**  
 DIRECTOR GENERAL

  
**LIC. GABRIELA BEATRIZ RODRIGUEZ NAVARRETE**  
 SUBDIRECTORA GENERAL ADMINISTRATIVA



SISTEMA PARA EL DESARROLLO INTEGRAL DE LA FAMILIA DEL ESTADO DE MAYAGÜEZ (SI)

Informe Análisis de Obligaciones Diferentes de Financiación - LDF

Del 1 de Enero al 30 de Septiembre de 2022 (B)

(PESOS)

Descripción de las Obligaciones Diferentes de Financiación	Fecha del Contrato	Fecha de inicio de operación del proyecto	Fecha de vencimiento	Monto de la inversión pactado	Plazo pactado	Monto promedio mensual del pago de la contraprestación	Monto promedio mensual del pago de la contraprestación correspondiente al pago de inversión	Monto pagado de la inversión al 30 de Septiembre de 2022	Monto pagado de la inversión actualizado al 30 de Septiembre de 2022	Saldo pendiente por pagar de la inversión al 30 de Septiembre de 2022
(a)	(b)	(c)	(d)	(e)	(f)	(g)	(h)	(i)	(j)	(k) = g - j
<b>A. Asociaciones Público Privadas (APP's) (Grupos d)</b>				0.00		0.00	0.00	0.00	0.00	0.00
a) APP 1				0.00		0.00	0.00	0.00	0.00	0.00
b) APP 2				0.00		0.00	0.00	0.00	0.00	0.00
c) APP 3				0.00		0.00	0.00	0.00	0.00	0.00
d) APP XI				0.00		0.00	0.00	0.00	0.00	0.00
<b>B. Otros Instrumentos (Grupos d)</b>				0.00		0.00	0.00	0.00	0.00	0.00
a) Otro Instrumento 1				0.00		0.00	0.00	0.00	0.00	0.00
b) Otro Instrumento 2				0.00		0.00	0.00	0.00	0.00	0.00
c) Otro Instrumento 3				0.00		0.00	0.00	0.00	0.00	0.00
d) Otro Instrumento XI				0.00		0.00	0.00	0.00	0.00	0.00
<b>C. Total de Obligaciones Diferentes de Financiación (C=A+B)</b>				0.00		0.00	0.00	0.00	0.00	0.00

MIRQ. JHAYRO CORTIZO ALFRE  
DIRECTOR GENERAL

LC. GABRIELA BEATRIZ RODRIGUEZ MORALES  
SUBDIRECTORA GENERAL ADMINISTRATIVA

SISTEMA PARA EL DESARROLLO INTEGRAL DE LA FAMILIA DEL ESTADO DE NAYARIT (a)  
 Balance Presupuestario - LDF  
 Del 1 de Enero al 30 de Septiembre de 2022 (b)  
 (PESOS)


Concepto (c)	Estimado/ Aprobado (d)	Devengado	Recaudado/ Pagado
<b>A. Ingresos Totales (A = A1+A2+A3)</b>	<b>493,113,826.00</b>	<b>325,426,611.79</b>	<b>325,426,611.79</b>
A1. Ingresos de Libre Disposición	349,779,496.00	205,074,863.61	205,074,863.61
A2. Transferencias Federales Etiquetadas	143,333,526.00	120,351,728.18	120,351,728.18
A3. Financiamiento Neto	0.00	0.00	0.00
<b>B. Egresos Presupuestarios (B = B1+B2)</b>	<b>493,838,875.38</b>	<b>162,630,312.36</b>	<b>160,487,466.57</b>
B1. Gasto No Etiquetado (sin incluir Amortización de la Deuda Pública)	350,505,347.38	160,239,810.40	158,157,498.87
B2. Gasto Etiquetado (sin incluir Amortización de la Deuda Pública)	143,333,526.00	2,390,501.96	2,329,967.70
<b>C. Remanentes del Ejercicio Anterior (C = C1 + C2)</b>		<b>182,362.45</b>	<b>182,362.45</b>
C1. Remanentes de Ingresos de Libre Disposición aplicados en el periodo		182,362.45	182,362.45
C2. Remanentes de Transferencias Federales Etiquetadas aplicadas en el periodo		0.00	0.00
<b>I. Balance Presupuestario (I = A - B + C)</b>	<b>-725,849.38</b>	<b>162,976,661.88</b>	<b>165,121,505.67</b>
<b>II. Balance Presupuestario sin Financiamiento Neto (II = I - A3)</b>	<b>-725,849.38</b>	<b>162,976,661.88</b>	<b>165,121,505.67</b>
<b>III. Balance Presupuestario sin Financiamiento Neto y sin Remanentes del Ejercicio Anterior (III = II - C)</b>	<b>-725,849.38</b>	<b>162,796,299.41</b>	<b>164,939,143.22</b>


Concepto	Aprobado	Devengado	Pagado
<b>E. Intereses, Comisiones y Gastos de la Deuda (E = E1+E2)</b>	<b>0.00</b>	<b>0.00</b>	<b>0.00</b>
E1. Intereses, Comisiones y Gastos de la Deuda con Gasto No Etiquetado	0.00	0.00	0.00
E2. Intereses, Comisiones y Gastos de la Deuda con Gasto Etiquetado	0.00	0.00	0.00
<b>IV. Balance Primario (IV = III - E)</b>	<b>-725,849.38</b>	<b>162,796,299.41</b>	<b>164,939,143.22</b>

Concepto	Estimado/ Aprobado	Devengado	Recaudado/ Pagado
<b>F. Financiamiento (F = F1 + F2)</b>	<b>0.00</b>	<b>0.00</b>	<b>0.00</b>
F1. Financiamiento con Fuente de Pago de Ingresos de Libre Disposición	0.00	0.00	0.00
F2. Financiamiento con Fuente de Pago de Transferencias Federales Etiquetadas	0.00	0.00	0.00
<b>G. Amortización de la Deuda (G = G1 + G2)</b>	<b>0.00</b>	<b>0.00</b>	<b>0.00</b>
G1. Amortización de la Deuda Pública con Gasto No Etiquetado	0.00	0.00	0.00
G2. Amortización de la Deuda Pública con Gasto Etiquetado	0.00	0.00	0.00
<b>A3. Financiamiento Neto (A3 = F - G)</b>	<b>0.00</b>	<b>0.00</b>	<b>0.00</b>

Concepto	Estimado/ Aprobado	Devengado	Recaudado/ Pagado
<b>A1. Ingresos de Libre Disposición</b>	<b>349,779,496.00</b>	<b>205,074,863.61</b>	<b>205,074,863.61</b>
<b>A3.1 Financiamiento Neto con Fuente de Pago de Ingresos de Libre Disposición (A3.1 = F1 - G1)</b>	<b>0.00</b>	<b>0.00</b>	<b>0.00</b>
F1. Financiamiento con Fuente de Pago de Ingresos de Libre Disposición	0.00	0.00	0.00
G1. Amortización de la Deuda Pública con Gasto No Etiquetado	0.00	0.00	0.00
<b>B1. Gasto No Etiquetado (sin incluir Amortización de la Deuda Pública)</b>	<b>350,505,347.38</b>	<b>160,239,810.40</b>	<b>158,157,498.87</b>
<b>C1. Remanentes de Ingresos de Libre Disposición aplicados en el periodo</b>		<b>182,362.45</b>	<b>182,362.45</b>
<b>V. Balance Presupuestario de Recursos Disponibles (V = A1 + A3.1 - B1 + C1)</b>	<b>-725,849.38</b>	<b>45,017,435.66</b>	<b>47,099,747.19</b>
<b>VI. Balance Presupuestario de Recursos Disponibles sin Financiamiento Neto (VI = V - A3.1)</b>	<b>-725,849.38</b>	<b>45,017,435.66</b>	<b>47,099,747.19</b>

Concepto	Estimado/ Aprobado	Devengado	Recaudado/ Pagado
A2. Transferencias Federales Etiquetadas	143,333,528.00	120,351,728.18	120,351,728.18
A3.2 Financiamiento Neto con Fuente de Pago de Transferencias Federales Etiquetadas (A3.2 = F2 - G2)	0.00	0.00	0.00
F2. Financiamiento con Fuente de Pago de Transferencias Federales Etiquetadas	0.00	0.00	0.00
G2. Amortización de la Deuda Pública con Gasto Etiquetado	0.00	0.00	0.00
B2. Gasto Etiquetado (sin incluir Amortización de la Deuda Pública)	143,333,528.00	2,390,501.98	2,329,969.70
C2. Remanentes de Transferencias Federales Etiquetadas aplicados en el periodo		0.00	0.00
VII. Balance Presupuestario de Recursos Etiquetados (VII = A2 + A3.2 - B2 + C2)	0.00	117,961,226.20	118,021,758.48
VII. Balance Presupuestario de Recursos Etiquetados sin Financiamiento Neto (VII = VII - A3.2)	0.00	117,961,226.20	118,021,758.48

  
 MTRO. MAURO LUGO IZAGUIRRE  
 DIRECTOR GENERAL

  
 LIC. GABRIELA BEATRIZ RODRIGUEZ NAVARRETE  
 SUBDIRECTORA GENERAL ADMINISTRATIVA




**SISTEMA PARA EL DESARROLLO INTEGRAL DE LA FAMILIA DEL ESTADO DE NAYARIT (a)**  
**Estado Analítico de Ingresos Detallado - LDF**  
**Del 1 de Enero al 30 de Septiembre de 2022 (b)**  
**(PESOS)**


Concepto (c)	Ingreso					Diferencia (a)
	Estimado (d)	Ampliaciones/ (Reducciones)	Modificado	Devengado	Recaudado	
<b>Ingresos de Libre Disposición</b>						
A. Impuestos	0.00	0.00	0.00	0.00	0.00	0.00
B. Cuotas y Aportaciones de Seguridad Social	0.00	0.00	0.00	0.00	0.00	0.00
C. Contribuciones de Mejoras	0.00	0.00	0.00	0.00	0.00	0.00
D. Derechos	0.00	0.00	0.00	0.00	0.00	0.00
E. Productos	0.00	0.00	0.00	0.00	0.00	0.00
F. Aprovechamientos	0.00	0.00	0.00	0.00	0.00	0.00
G. Ingresos por Ventas de Bienes y Prestación Servicios	3,719,381.00	8,405,911.54	12,116,292.54	7,367,760.14	7,387,760.14	3,677,379.14
H. Participaciones (H=h1+h2+h3+h4+h5+h6+h7+h8+h9+h10+h11)	0.00	0.00	0.00	0.00	0.00	0.00
h1) Fondo General de Participaciones	0.00	0.00	0.00	0.00	0.00	0.00
h2) Fondo de Fomento Municipal	0.00	0.00	0.00	0.00	0.00	0.00
h3) Fondo de Fiscalización y Recaudación	0.00	0.00	0.00	0.00	0.00	0.00
h4) Fondo de Compensación	0.00	0.00	0.00	0.00	0.00	0.00
h5) Fondo de Extracción de Hidrocarburos	0.00	0.00	0.00	0.00	0.00	0.00
h6) Impuesto Especial Sobre Producción y Servicios	0.00	0.00	0.00	0.00	0.00	0.00
h7) 0.138% de la Recaudación Federal Participable	0.00	0.00	0.00	0.00	0.00	0.00
h8) 3.17% Sobre Extracción de Petróleo	0.00	0.00	0.00	0.00	0.00	0.00
h9) Gasolinas y Diésel	0.00	0.00	0.00	0.00	0.00	0.00
h10) Fondo del Impuesto Sobre la Renta	0.00	0.00	0.00	0.00	0.00	0.00
h11) Fondo de Estabilización de los Ingresos de las Entidades Federativas	0.00	0.00	0.00	0.00	0.00	0.00
I. Incentivos Derivados de la Colaboración Fiscal (I=i1+i2+i3+i4+i5)	0.00	0.00	0.00	0.00	0.00	0.00
i1) Tenencia o Uso de Vehículos	0.00	0.00	0.00	0.00	0.00	0.00
i2) Fondo de Compensación ISAN	0.00	0.00	0.00	0.00	0.00	0.00
i3) Impuesto Sobre Automóviles Nuevos	0.00	0.00	0.00	0.00	0.00	0.00
i4) Fondo de Compensación de Repuestos Intermedios	0.00	0.00	0.00	0.00	0.00	0.00
i5) Otros Incentivos Económicos	0.00	0.00	0.00	0.00	0.00	0.00
J. Transferencias y Asignaciones	345,068,117.00	997,396.40	347,069,713.40	197,667,123.47	197,667,123.47	-148,381,590.33
K. Convenios	0.00	0.00	0.00	0.00	0.00	0.00
k1) Otros Convenios y Subsidios	0.00	0.00	0.00	0.00	0.00	0.00
L. Otros Ingresos de Libre Disposición (L=l1+l2)	0.00	0.00	0.00	0.00	0.00	0.00
l1) Participaciones en Ingresos Locales	0.00	0.00	0.00	0.00	0.00	0.00
l2) Otros Ingresos de Libre Disposición	0.00	0.00	0.00	0.00	0.00	0.00
<b>L Total de Ingresos de Libre Disposición (P=A+B+C+D+E+F+G+H+I+J+K+L)</b>	<b>349,779,498.00</b>	<b>9,403,307.94</b>	<b>359,183,805.34</b>	<b>285,074,883.61</b>	<b>285,074,883.61</b>	<b>-144,784,914.39</b>
<b>Ingresos Excedentes de Ingresos de Libre Disposición</b>						
<b>Transferencias Federales Etiquetadas</b>						
A. Aportaciones (A=a1+a2+a3+a4+a5+a6+a7+a8)	143,333,528.00	0.00	143,333,528.00	107,500,148.00	107,500,148.00	-35,833,380.00
a1) Fondo de Aportaciones para la Nómina Educativa y Gasto Operativo	0.00	0.00	0.00	0.00	0.00	0.00
a2) Fondo de Aportaciones para los Servicios de Salud	0.00	0.00	0.00	0.00	0.00	0.00
a3) Fondo de Aportaciones para la Infraestructura Social	0.00	0.00	0.00	0.00	0.00	0.00
a4) Fondo de Aportaciones para el Fortalecimiento de los Municipios y de las Demarcaciones Territoriales del Distrito Federal	0.00	0.00	0.00	0.00	0.00	0.00
a5) Fondo de Aportaciones Múltiples	143,333,528.00	0.00	143,333,528.00	107,500,148.00	107,500,148.00	-35,833,380.00
a6) Fondo de Aportaciones para la Educación Tecnológica y de Adultos	0.00	0.00	0.00	0.00	0.00	0.00
a7) Fondo de Aportaciones para la Seguridad Pública de los Estados y del Distrito Federal	0.00	0.00	0.00	0.00	0.00	0.00
a8) Fondo de Aportaciones para el Fortalecimiento de las Entidades Federativas	0.00	0.00	0.00	0.00	0.00	0.00
B. Convenios (B=b1+b2+b3+b4)	0.00	12,851,580.18	12,851,580.18	12,851,580.18	12,851,580.18	12,851,580.18
b1) Convenios de Protección Social en Salud	0.00	0.00	0.00	0.00	0.00	0.00
b2) Convenios de Descentralización	0.00	0.00	0.00	0.00	0.00	0.00
b3) Convenios de Reasignación	0.00	0.00	0.00	0.00	0.00	0.00
b4) Otros Convenios y Subsidios	0.00	12,851,580.18	12,851,580.18	12,851,580.18	12,851,580.18	12,851,580.18
C. Fondos Destinos de Aportaciones (C=c1+c2)	0.00	0.00	0.00	0.00	0.00	0.00
c1) Fondo para Entidades Federativas y Municipios Productores de Hidrocarburos	0.00	0.00	0.00	0.00	0.00	0.00
c2) Fondo Minero	0.00	0.00	0.00	0.00	0.00	0.00
D. Transferencias, Asignaciones, Subsidios y Subvenciones <sup>2</sup> y Pensiones y Jubilaciones	0.00	0.00	0.00	0.00	0.00	0.00

*[Handwritten signature]*

**SISTEMA PARA EL DESARROLLO INTEGRAL DE LA FAMILIA DEL ESTADO DE NAYARIT (a)**  
 Estado Analítico de Ingresos Detallado - LDF  
 Del 1 de Enero al 30 de Septiembre de 2022 (b)  
 (PESOS)

Concepto (c)	Ingreso					Diferencia (a)
	Estimado (d)	Ampliaciones/ (Reducciones)	Modificado	Devengado	Recaudado	
E. Otras Transferencias Federales Etiquetadas	0.00	0.00	0.00	0.00	0.00	0.00
<b>II. Total de Transferencias Federales Etiquetadas (II = A + B + C + D + E)</b>	<b>143,333,526.00</b>	<b>12,851,560.18</b>	<b>156,185,106.18</b>	<b>120,351,728.18</b>	<b>120,351,728.18</b>	<b>-22,981,799.82</b>
<b>III. Ingresos Derivados de Financiamientos (III = A)</b>	<b>0.00</b>	<b>0.00</b>	<b>0.00</b>	<b>0.00</b>	<b>0.00</b>	<b>0.00</b>
A. Ingresos Derivados de Financiamientos	0.00	0.00	0.00	0.00	0.00	0.00
<b>IV. Total de Ingresos (IV = I + II + III)</b>	<b>493,113,026.00</b>	<b>22,255,086.12</b>	<b>515,368,114.12</b>	<b>325,426,611.79</b>	<b>325,426,611.79</b>	<b>-167,685,414.21</b>
<b>Datos Informativos</b>						
1. Ingresos Derivados de Financiamientos con Fuente de Pago de Ingresos de Libre Disposición	0.00	0.00	0.00	0.00	0.00	0.00
2. Ingresos Derivados de Financiamientos con Fuente de Pago de Transferencias Federales Etiquetadas	0.00	0.00	0.00	0.00	0.00	0.00
3. Ingresos Derivados de Financiamientos (3 = 1 + 2)	0.00	0.00	0.00	0.00	0.00	0.00

  
 MIRO MAURO LUGO ZAGUIRE  
 DIRECTOR GENERAL

  
 LIC. GABRIELA BEATRIZ RODRIGUEZ NAVARRETE  
 SUBDIRECTORA GENERAL ADMINISTRATIVA

**SISTEMA PARA EL DESARROLLO INTEGRAL DE LA FAMILIA DEL ESTADO DE MAYAGÜEZ (a)**  
**Estado Analítico del Ejercicio del Presupuesto de Egresos Debiado - LDF**  
**Clasificación por Objeto del Gasto (Capítulo y Concepto)**  
**Del 1 de Enero al 30 de Septiembre de 2022 (b)**  
**(PE905)**

Concepto (c)	Egresos					Subejercicio (e)
	Aprobado (d)	Ampliaciones/ Reducciones	Modificado	Devengado	Pagado	
<b>I. Gasto No Ejecutado (IA+IB+IC+ID+E+F+G+H)</b>	<b>368,506,347.38</b>	<b>7,413,918.40</b>	<b>368,321,363.78</b>	<b>169,218,816.49</b>	<b>158,107,498.87</b>	<b>198,041,553.30</b>
<b>A. Servicios Personales (A+e1+e2+e3+e4+e5+e6+e7)</b>	<b>243,058,870.78</b>	<b>30,264.80</b>	<b>243,101,154.78</b>	<b>144,500,848.37</b>	<b>142,888,338.13</b>	<b>98,600,308.42</b>
a1) Remuneraciones al Personal de Carácter Permanente	78,473,893.73	-33,204.59	78,038,699.54	53,037,803.47	53,037,603.47	22,180,017.07
a2) Remuneraciones al Personal de Carácter Temporario	27,577,351.03	486,184.34	28,143,345.37	22,267,914.12	22,267,914.12	5,875,431.25
a3) Remuneraciones Adicionales y Especiales	82,115,800.75	-2,404.33	82,113,296.42	22,758,467.89	22,758,467.89	30,355,821.73
a4) Seguridad Social	25,788,516.87	0.00	25,788,516.87	17,534,813.89	15,024,303.85	8,245,782.08
a5) Otras Prestaciones Sociales y Económicas	49,758,328.83	-82,050.04	49,685,681.99	27,000,728.23	27,000,728.23	22,834,953.58
a6) Provisiones	0.00	0.00	0.00	0.00	0.00	0.00
a7) Pago de Estímulos a Servidores Públicos	1,288,367.28	73,454.22	1,361,821.50	1,073,241.87	1,073,241.87	286,379.63
<b>B. Materiales y Suministros (B+e1+e2+e3+e4+e5+e6+e7+e8+e9)</b>	<b>16,293,818.74</b>	<b>1,864,518.95</b>	<b>16,258,137.89</b>	<b>6,291,538.40</b>	<b>4,674,737.33</b>	<b>12,886,583.28</b>
b1) Materiales de Administración, Emisión de Documentos y Artículos Oficiales	4,276,853.83	441,670.68	4,718,524.51	1,580,202.15	1,180,680.32	1,137,785.37
b2) Alimentos y Utensilios	4,783,588.32	-39,420.31	4,844,188.01	1,480,924.80	1,480,924.80	1,183,235.41
b3) Materiales Primas y Materiales de Producción y Comercialización	16,038.82	30,637.88	46,676.70	537.97	537.97	46,680.83
b4) Materiales y Artículos de Construcción y de Reparación	1,729,582.10	772,291.68	2,501,873.78	819,388.44	819,388.44	1,882,605.32
b5) Productos Químicos, Farmacéuticos y de Laboratorio	785,703.35	-22,227.09	773,476.26	86,618.18	86,618.18	484,658.18
b6) Combustibles, Lubricantes y Aditivos	3,853,130.27	22,157.00	3,875,287.27	1,319,290.28	1,319,290.28	2,557,696.94
b7) Vestuario, Blancos, Premias de Producción y Artículos Deportivos	488,708.86	118,897.19	607,606.05	88,953.54	88,953.57	498,432.51
b8) Materiales y Suministros Para Seguridad	690.00	0.00	690.00	0.00	0.00	690.00
b9) Higiene, Alimentos, Refacciones y Accesorios Menores	447,521.24	861,808.83	1,309,330.07	235,844.33	223,844.35	872,895.75
<b>C. Servicios Generales (C+e1+e2+e3+e4+e5+e6+e7+e8+e9)</b>	<b>15,140,417.30</b>	<b>2,601,741.79</b>	<b>17,742,159.09</b>	<b>8,801,553.74</b>	<b>8,801,553.74</b>	<b>10,948,805.25</b>
c1) Servicios Básicos	1,334,730.33	268,204.14	2,094,934.48	812,440.68	812,440.69	1,161,477.77
c2) Servicios de Mantenimiento	2,521,320.38	-324,203.89	2,197,116.47	812,676.04	812,676.04	1,384,438.43
c3) Servicios Profesionales, Científicos, Técnicos y Otros Servicios	1,330,988.48	585,706.85	1,898,794.44	215,488.89	215,488.89	1,683,205.55
c4) Servicios Financieros, Bancarios y Comerciales	836,786.44	2,871.00	839,657.44	455,503.08	455,503.08	178,194.39
c5) Servicios de Instalación, Reparación, Mantenimiento y Conservación	1,508,472.54	1,516,928.81	3,025,401.35	696,344.03	696,344.03	2,330,057.32
c6) Servicios de Comunicación Social y Publicidad	178,895.08	15,864.87	194,759.95	47,825.72	47,825.72	144,934.25
c7) Servicios de Tostado y Múltiples	3,818,224.15	-45,405.82	3,772,818.33	968,381.61	968,381.61	3,063,434.72
c8) Servicios Oficiales	196,840.00	514,251.70	711,091.70	163,357.79	163,357.79	684,833.91
c9) Otros Servicios Generales	3,122,690.00	135,341.83	3,258,031.83	3,187,368.91	3,187,368.91	89,671.12
<b>D. Transferencias, Asignaciones, Subsidios y Otras Ayudas (D+e1+e2+e3+e4+e5+e6+e7+e8+e9)</b>	<b>73,084,790.03</b>	<b>25,078.00</b>	<b>73,109,877.03</b>	<b>2,029,866.04</b>	<b>2,029,866.04</b>	<b>71,080,010.99</b>
d1) Transferencias Internas y Asignaciones al Sector Público	0.00	0.00	0.00	0.00	0.00	0.00
d2) Transferencias al Resto del Sector Público	0.00	0.00	0.00	0.00	0.00	0.00
d3) Subsidios y Subvenciones	0.00	0.00	0.00	0.00	0.00	0.00
d4) Ayudas Sociales	73,084,790.03	25,078.00	73,109,877.03	2,029,866.04	2,029,866.04	71,080,010.99
d5) Pensiones y Jubilaciones	0.00	0.00	0.00	0.00	0.00	0.00
d6) Transferencias a Fideicomisos, Mandatos y Otros Análogos	0.00	0.00	0.00	0.00	0.00	0.00
d7) Transferencias a la Seguridad Social	0.00	0.00	0.00	0.00	0.00	0.00
d8) Donativos	0.00	0.00	0.00	0.00	0.00	0.00
d9) Transferencias al Exterior	0.00	0.00	0.00	0.00	0.00	0.00
<b>E. Bienes Muebles, Inmuebles e Intangibles (E+e1+e2+e3+e4+e5+e6+e7+e8+e9)</b>	<b>2,895,641.32</b>	<b>1,214,293.66</b>	<b>4,109,934.98</b>	<b>1,516,092.88</b>	<b>1,491,993.63</b>	<b>4,594,632.33</b>
e1) Mobiliario y Equipo de Administración	2,605,243.85	815,790.27	3,494,433.37	1,295,581.31	1,340,982.09	2,888,452.58
e2) Mobiliario y Equipo Educativo y Recreativo	22,911.54	488,132.58	503,044.04	31,532.48	31,532.48	471,111.55
e3) Equipo e Instrumental Médico y de Laboratorio	95,870.00	218,233.59	314,103.59	0.00	0.00	374,103.59
e4) Vehículos y Equipo de Transporte	0.00	397,596.43	397,596.43	0.00	0.00	397,596.43
e5) Equipo de Defensa y Seguridad	0.00	0.00	0.00	0.00	0.00	0.00
e6) Maquinaria, Otros Equipos y Herramientas	186,546.73	582,241.04	728,787.77	88,809.05	88,809.05	641,978.72
e7) Activos Biológicos	0.00	0.00	0.00	0.00	0.00	0.00
e8) Bienes Inmuebles	0.00	0.00	0.00	0.00	0.00	0.00
e9) Activos Intangibles	21,670.00	0.00	21,670.00	0.00	0.00	21,670.00
<b>F. Inversión Pública (F+e1+e2+e3)</b>	<b>0.00</b>	<b>0.00</b>	<b>0.00</b>	<b>0.00</b>	<b>0.00</b>	<b>0.00</b>
f1) Otra Pública en Bienes de Dominio Público	0.00	0.00	0.00	0.00	0.00	0.00
f2) Otra Pública en Bienes Privados	0.00	0.00	0.00	0.00	0.00	0.00
f3) Proyectos Productivos y Acciones de Fomento	0.00	0.00	0.00	0.00	0.00	0.00
<b>G. Inversiones Financieras y Otras Provisiones (G+e1+e2+e3+e4+e5+e6+e7)</b>	<b>0.00</b>	<b>0.00</b>	<b>0.00</b>	<b>0.00</b>	<b>0.00</b>	<b>0.00</b>
g1) Inversiones Para el Fomento de Actividades Productivas	0.00	0.00	0.00	0.00	0.00	0.00
g2) Acciones y Participaciones de Capital	0.00	0.00	0.00	0.00	0.00	0.00
g3) Compra de Títulos y Valores	0.00	0.00	0.00	0.00	0.00	0.00
g4) Concesión de Prestancia	0.00	0.00	0.00	0.00	0.00	0.00
g5) Inversiones en Fideicomisos, Mandatos y Otros Análogos	0.00	0.00	0.00	0.00	0.00	0.00
Fideicomiso de Desastres Naturales (Informativo)	0.00	0.00	0.00	0.00	0.00	0.00
g6) Otras Inversiones Financieras	0.00	0.00	0.00	0.00	0.00	0.00
g7) Provisiones para Contingencias y Otras Excepciones Especiales	0.00	0.00	0.00	0.00	0.00	0.00
<b>H. Participaciones y Aportaciones (H+e1+e2+e3)</b>	<b>0.00</b>	<b>0.00</b>	<b>0.00</b>	<b>0.00</b>	<b>0.00</b>	<b>0.00</b>
h1) Participaciones	0.00	0.00	0.00	0.00	0.00	0.00
h2) Aportaciones	0.00	0.00	0.00	0.00	0.00	0.00
h3) Convenios	0.00	0.00	0.00	0.00	0.00	0.00
<b>I. Deuda Pública (I+e1+e2+e3+e4+e5+e6+e7)</b>	<b>0.00</b>	<b>0.00</b>	<b>0.00</b>	<b>0.00</b>	<b>0.00</b>	<b>0.00</b>
i1) Amortización de la Deuda Pública	0.00	0.00	0.00	0.00	0.00	0.00
i2) Intereses de la Deuda Pública	0.00	0.00	0.00	0.00	0.00	0.00
i3) Comisiones de la Deuda Pública	0.00	0.00	0.00	0.00	0.00	0.00
i4) Gastos de la Deuda Pública	0.00	0.00	0.00	0.00	0.00	0.00
i5) Costo por Coberturas	0.00	0.00	0.00	0.00	0.00	0.00
i6) Apoyo Financiero	0.00	0.00	0.00	0.00	0.00	0.00
i7) Adjudos de Ejercicios Fiscales Anteriores (ADEFAS)	0.00	0.00	0.00	0.00	0.00	0.00

*Handwritten signature*



**SISTEMA PARA EL DESARROLLO INTEGRAL DE LA FAMILIA DEL ESTADO DE NAYARIT (S)**  
 Estado Analítico del Ejercicio del Presupuesto de Egresos Detallado - LDF  
 Clasificación por Objeto del Gasto (Capítulo y Concepto)  
 Del 1 de Enero al 30 de Septiembre de 2022 (S)  
 (PESOS)

Concepto (c)	Egresos					Subejercicio (e)
	Aprobado (a)	Ampliaciones/ Reducciones	Modificado	Devengado	Pagado	
<b>I. Gasto Erogado (I=A+B+C+D+E+F+G+H)</b>	<b>143,333,508.00</b>	<b>12,431,388.18</b>	<b>155,764,896.18</b>	<b>2,290,581.98</b>	<b>2,225,983.70</b>	<b>153,134,508.20</b>
<b>A. Servicios Personales (A=a1+a2+a3+a4+a5+a6+a7)</b>	<b>0.00</b>	<b>0.00</b>	<b>0.00</b>	<b>0.00</b>	<b>0.00</b>	<b>0.00</b>
a1) Remuneraciones al Personal de Carácter Permanente	0.00	0.00	0.00	0.00	0.00	0.00
a2) Remuneraciones al Personal de Carácter Transitorio	0.00	0.00	0.00	0.00	0.00	0.00
a3) Remuneraciones Adicionales y Especiales	0.00	0.00	0.00	0.00	0.00	0.00
a4) Seguridad Social	0.00	0.00	0.00	0.00	0.00	0.00
a5) Otras Prestaciones Sociales y Económicas	0.00	0.00	0.00	0.00	0.00	0.00
a6) Provisiones	0.00	0.00	0.00	0.00	0.00	0.00
a7) Pago de Estudios a Servidores Públicos	0.00	0.00	0.00	0.00	0.00	0.00
<b>B. Materiales y Suministros (B=b1+b2+b3+b4+b5+b6+b7+b8+b9)</b>	<b>513,500.00</b>	<b>2,835,623.82</b>	<b>4,149,123.82</b>	<b>355,473.34</b>	<b>355,473.34</b>	<b>3,793,787.48</b>
b1) Materiales de Administración, Envase de Documentos y Artículos Oficiales	58,500.00	1,947,873.82	2,007,373.82	114,610.96	114,610.96	1,892,762.87
b2) Alimentos y Utensilios	76,000.00	895,631.06	971,631.06	38,526.59	38,526.59	933,104.47
b3) Materiales Primos y Materiales de Producción y Comercialización	0.00	36,480.00	36,480.00	0.00	0.00	36,480.00
b4) Materiales y Artículos de Construcción y de Reparación	0.00	34,500.00	34,500.00	0.00	0.00	34,500.00
b5) Productos Químicos, Farmacéuticos y de Laboratorio	0.00	800,000.00	800,000.00	17,401.37	17,401.37	817,401.67
b6) Combustibles, Lubricantes y Aditivos	378,000.00	47,180.00	425,180.00	184,804.42	184,804.42	240,375.58
b7) Vestuario, Blancos, Píndas de Protección y Artículos Deportivos	0.00	182,390.00	182,390.00	0.00	0.00	182,390.00
b8) Materiales y Suministros Para Seguridad	0.00	0.00	0.00	0.00	0.00	0.00
b9) Herramientas, Refacciones y Accesorios Menores	0.00	15,870.00	15,870.00	0.00	0.00	15,870.00
<b>C. Servicios Generales (C=c1+c2+c3+c4+c5+c6+c7+c8+c9)</b>	<b>2,984,506.80</b>	<b>1,038,137.60</b>	<b>4,022,644.40</b>	<b>1,645,429.51</b>	<b>1,584,697.23</b>	<b>2,377,207.49</b>
c1) Servicios Básicos	0.00	2,000.00	2,000.00	0.00	0.00	2,000.00
c2) Servicios de Arrendamiento	281,371.80	-55,803.80	225,568.00	0.00	0.00	225,568.00
c3) Servicios Profesionales, Científicos, Técnicos y Otros Servicios	2,575,129.80	1,045,582.80	3,620,712.60	1,633,297.51	1,572,725.23	1,987,482.49
c4) Servicios Financieros, Bancarios y Comerciales	0.00	0.00	0.00	0.00	0.00	0.00
c5) Servicios de Instalación, Reparación, Mantenimiento y Conservación	0.00	29,263.80	29,263.80	928.08	928.08	29,263.80
c6) Servicios de Comunicación Social y Publicidad	0.00	0.00	0.00	0.00	0.00	0.00
c7) Servicios de Traslado y Viajes	210,000.00	15,075.00	225,075.00	11,244.00	11,244.00	213,831.00
c8) Servicios Oficiales	0.00	0.00	0.00	0.00	0.00	0.00
c9) Otros Servicios Generales	0.00	0.00	0.00	0.00	0.00	0.00
<b>D. Transferencias, Asignaciones, Subsidios y Otros Ayudas (D=d1+d2+d3+d4+d5+d6+d7+d8+d9)</b>	<b>138,833,628.00</b>	<b>633,330.00</b>	<b>140,466,958.00</b>	<b>0.00</b>	<b>0.00</b>	<b>140,466,958.00</b>
d1) Transferencias Internas y Asignaciones al Sector Público	0.00	0.00	0.00	0.00	0.00	0.00
d2) Transferencias al Resto del Sector Público	0.00	0.00	0.00	0.00	0.00	0.00
d3) Subsidios y Subvenciones	0.00	0.00	0.00	0.00	0.00	0.00
d4) Ayudas Sociales	138,833,628.00	633,330.00	140,466,958.00	0.00	0.00	140,466,958.00
d5) Pensiones y Jubilaciones	0.00	0.00	0.00	0.00	0.00	0.00
d6) Transferencias a Fideicomisos, Mandatos y Otros Análogos	0.00	0.00	0.00	0.00	0.00	0.00
d7) Transferencias a la Seguridad Social	0.00	0.00	0.00	0.00	0.00	0.00
d8) Devolivos	0.00	0.00	0.00	0.00	0.00	0.00
d9) Transferencias al Externo	0.00	0.00	0.00	0.00	0.00	0.00
<b>E. Bienes Muebles, Inmuebles e Intangibles (E=e1+e2+e3+e4+e5+e6+e7+e8+e9)</b>	<b>0.00</b>	<b>2,578,737.35</b>	<b>2,578,737.35</b>	<b>389,048.13</b>	<b>389,048.13</b>	<b>2,189,689.22</b>
e1) Mobiliario y Equipo de Administración	0.00	1,824,491.80	1,824,491.80	389,048.13	389,048.13	1,435,443.73
e2) Mobiliario y Equipo Educativo y Recreativo	0.00	0.00	0.00	0.00	0.00	0.00
e3) Equipo o Instrumental Médico y de Laboratorio	0.00	754,265.49	754,265.49	0.00	0.00	754,265.49
e4) Vehículos y Equipo de Transporte	0.00	0.00	0.00	0.00	0.00	0.00
e5) Equipo de Defensa y Seguridad	0.00	0.00	0.00	0.00	0.00	0.00
e6) Maquinaria, Otros Equipos y Herramientas	0.00	0.00	0.00	0.00	0.00	0.00
e7) Activos Biológicos	0.00	0.00	0.00	0.00	0.00	0.00
e8) Bienes Inmuebles	0.00	0.00	0.00	0.00	0.00	0.00
e9) Activos Intangibles	0.00	0.00	0.00	0.00	0.00	0.00
<b>F. Inversión Pública (F=f1+f2+f3)</b>	<b>0.00</b>	<b>4,967,730.00</b>	<b>4,967,730.00</b>	<b>0.00</b>	<b>0.00</b>	<b>4,967,730.00</b>
f1) Obra Pública en Bienes de Dominio Público	0.00	4,967,730.00	4,967,730.00	0.00	0.00	4,967,730.00
f2) Obra Pública en Bienes Propios	0.00	0.00	0.00	0.00	0.00	0.00
f3) Proyectos Productivos y Acciones de Fomento	0.00	0.00	0.00	0.00	0.00	0.00
<b>G. Inversiones Financieras y Otras Provisiones (G=g1+g2+g3+g4+g5+g6+g7)</b>	<b>0.00</b>	<b>0.00</b>	<b>0.00</b>	<b>0.00</b>	<b>0.00</b>	<b>0.00</b>
g1) Inversiones Para el Fomento de Actividades Productivas	0.00	0.00	0.00	0.00	0.00	0.00
g2) Acciones y Participaciones de Capital	0.00	0.00	0.00	0.00	0.00	0.00
g3) Compra de Títulos y Valores	0.00	0.00	0.00	0.00	0.00	0.00
g4) Concesión de Préstamos	0.00	0.00	0.00	0.00	0.00	0.00
g5) Inversiones en Fideicomisos, Mandatos y Otros Análogos	0.00	0.00	0.00	0.00	0.00	0.00
Fidelización de Deudores Naturales (Informales)	0.00	0.00	0.00	0.00	0.00	0.00
g6) Otras Inversiones Financieras	0.00	0.00	0.00	0.00	0.00	0.00
g7) Provisiones para Contingencias y Otras Erogaciones Especiales	0.00	0.00	0.00	0.00	0.00	0.00
<b>H. Participaciones y Aportaciones (H=h1+h2+h3)</b>	<b>0.00</b>	<b>0.00</b>	<b>0.00</b>	<b>0.00</b>	<b>0.00</b>	<b>0.00</b>
h1) Participaciones	0.00	0.00	0.00	0.00	0.00	0.00
h2) Aportaciones	0.00	0.00	0.00	0.00	0.00	0.00
h3) Conventas	0.00	0.00	0.00	0.00	0.00	0.00
<b>I. Deuda Pública (I=i1+i2+i3+i4+i5+i6+i7)</b>	<b>0.00</b>	<b>0.00</b>	<b>0.00</b>	<b>0.00</b>	<b>0.00</b>	<b>0.00</b>
i1) Amortización de la Deuda Pública	0.00	0.00	0.00	0.00	0.00	0.00
i2) Intereses de la Deuda Pública	0.00	0.00	0.00	0.00	0.00	0.00
i3) Comisiones de la Deuda Pública	0.00	0.00	0.00	0.00	0.00	0.00
i4) Gastos de la Deuda Pública	0.00	0.00	0.00	0.00	0.00	0.00
i5) Coste por Coberturas	0.00	0.00	0.00	0.00	0.00	0.00
i6) Apoyos Financieros	0.00	0.00	0.00	0.00	0.00	0.00
i7) Adelantos de Ejercicios Fiscales Anteriores (ADEFAS)	0.00	0.00	0.00	0.00	0.00	0.00
<b>II. Total de Egresos (II = I + II)</b>	<b>481,038,875.38</b>	<b>23,667,596.58</b>	<b>504,706,471.96</b>	<b>162,638,712.38</b>	<b>160,487,468.57</b>	<b>344,218,943.39</b>

MTR. MARIO LUGO (ZAGUIRRE)  
DIRECTOR GENERAL

LIC. GABRIELA BEATRIZ RODRIGUEZ NAVARRETE  
SUBDIRECTORA GENERAL ADMINISTRATIVA




**SISTEMA PARA EL DESARROLLO INTEGRAL DE LA FAMILIA DEL ESTADO DE NAYARIT (a)**  
**Estado Analítico del Ejercicio del Presupuesto de Egresos Detallado - LDF**  
**Clasificación Administrativa**  
**Del 1 de Enero al 30 de Septiembre de 2022 (b)**  
**(PESOS)**

Concepto (c)	Egresos					Subejercicio (e)
	Aprobado (d)	Ampliaciones/ (Reducciones)	Modificado	Devengado	Pagado	
<b>I. Gasto No Etiquetado (I=A+B+C+D+E+F+G+H)</b>	<b>350,503,347.38</b>	<b>7,816,016.40</b>	<b>358,321,363.78</b>	<b>160,239,810.40</b>	<b>158,157,498.87</b>	<b>198,081,553.38</b>
A) DIRECCION GENERAL	4,612,846.51	-196,639.08	4,416,207.43	2,181,825.75	2,153,867.89	2,254,381.69
B) SECRETARIA PARTICULAR	2,687,802.92	-122,365.77	2,565,447.15	1,468,043.88	1,452,732.10	1,097,403.27
C) UNIDAD DE ATENCION CIUDADANA	9,224,657.04	1,131.73	9,225,788.77	5,082,922.10	5,035,629.90	4,142,866.67
D) UNIDAD DE COMUNICACION SOCIAL	4,384,330.40	74,971.16	4,459,301.56	2,743,772.80	2,712,777.38	1,715,528.76
E) SECRETARIA TECNICA	1,019,017.83	176,038.00	1,195,055.83	611,168.92	606,522.35	583,886.91
F) UNIDAD JURIDICA	4,701,638.89	22,905.27	4,724,544.16	2,861,288.11	2,830,067.25	1,863,256.05
G) UNIDAD DE EVENTOS ESPECIALES Y LOGISTICA	4,541,556.80	148,500.13	4,690,056.93	2,650,577.99	2,618,906.30	2,039,478.34
H) UNIDAD DE TRANSPARENCIA	2,440,252.50	0.00	2,440,252.50	1,419,623.59	1,402,600.70	1,020,828.91
I) UNIDAD DE VINCULACION GUBERNAMENTAL Y EMPRESARIAL	742,176.80	0.00	742,176.80	390,054.94	388,772.68	352,121.86
J) ORGANO INTERNO DE CONTROL	1,276,225.19	17,965.87	1,294,191.06	707,356.20	701,666.48	586,834.86
K) COMISARIO	3,928,533.81	302,155.56	4,230,689.37	2,236,614.30	2,205,121.23	1,994,075.07
L) SUBDIRECCION GENERAL OPERATIVA	3,460,230.19	40,075.32	3,499,305.51	2,075,398.34	2,054,010.60	1,414,907.17
M) PROGRAMAS ALIMENTARIOS Y DESARROLLO COMUNITARIO	8,375,904.07	15,000.00	8,390,904.07	5,053,026.49	4,983,777.82	3,337,877.58
N) ORIENTACION ALIMENTARIA Y SUPERVISION A PROGRAMAS	5,243,056.44	-1,322.00	5,241,734.44	3,028,598.98	2,991,905.54	2,213,135.46
Ñ) PLANEACION, ESTADISTICAS Y EVALUACION	4,655,417.95	22,983.00	4,678,400.95	2,761,045.77	2,727,606.17	1,917,355.18
O) SALUD FAMILIAR	5,996,027.76	-198,576.00	5,797,451.76	3,156,496.00	3,125,807.22	2,640,956.76
P) PROGRAMA DE ATENCION A MENORES Y ADOLESCENTES EN RIESGO (PAMAR)	18,946,137.19	18,050.31	18,964,187.50	11,018,347.30	10,894,078.55	7,945,840.20
Q) CENTRO DE DESARROLLO INFANTIL DIF	9,766,960.37	42,424.03	9,809,374.40	5,737,426.75	5,666,858.75	4,070,947.65
R) CENTRO DE CAPACITACION	12,272,418.66	136,797.36	12,409,216.02	7,077,056.92	6,980,524.67	5,332,159.10
S) CASA DEL ABUELO	4,331,536.31	-262,238.65	4,049,297.66	2,262,049.17	2,232,970.00	1,787,248.49
T) SUBDIRECCION GENERAL DE PROGRAMAS SOCIALES	1,455,693.32	835.55	1,456,528.87	922,679.26	920,298.07	533,849.61
U) ESPACIO DE MUJERES	6,737,364.37	73,492.65	6,810,857.02	2,865,842.95	2,196,076.75	4,145,014.06
V) VMIR A LO GRANDE	4,387,360.67	157,302.80	4,544,663.47	2,700,725.62	2,667,045.97	1,843,507.65
W) GUIAS PREMATRIMONIALES	1,823,023.81	572.83	1,823,596.64	1,006,691.67	966,697.18	816,904.97
X) VELATORIO DIF	7,247,639.68	231,181.61	7,478,821.29	3,976,498.30	3,932,183.93	3,502,322.99
Y) ALIMENTA LA ESPERANZA	4,429,710.51	-78,584.00	4,351,126.51	1,495,538.55	1,488,861.87	2,855,587.96
Z) RECUERDOS DE ALEGRIA	2,114,826.93	5,441.03	2,120,267.96	997,363.71	987,677.11	1,122,884.25
AA) AQUI NOS VEMOS	4,274,709.67	2,032.85	4,276,742.52	742,803.71	741,521.45	3,533,938.81
AB) PROGRAMA ALIMENTACION BASICA COMPLETA (ABC)	70,547,448.50	-30,574.30	70,516,874.20	8,238,654.73	8,180,264.30	62,278,219.47
AC) PROGRAMA TRANSPORTE PUBLICO IDA Y VUELTA	500,000.00	0.00	500,000.00	0.00	0.00	500,000.00
AD) PROGRAMA APOYO A GRUPOS PRIORITARIOS	5,000,000.00	0.00	5,000,000.00	354,846.76	354,846.76	4,645,153.24
AE) ARCHIVO	80,000.00	0.00	80,000.00	0.00	0.00	80,000.00
AF) SUBDIRECCION GENERAL ADMINISTRATIVA	2,900,984.84	32,000.00	2,932,984.84	1,433,874.58	1,425,083.31	1,499,110.26
AG) RECURSOS MATERIALES Y SERVICIOS GENERALES	24,334,405.22	1,695,450.37	26,029,855.59	14,169,835.39	14,062,125.44	11,840,020.20
AH) RECURSOS HUMANOS	11,292,216.93	0.00	11,292,216.93	5,141,568.25	5,122,777.29	6,150,648.65
AI) RECURSOS FINANCIEROS	8,258,997.69	-21,125.00	8,237,872.69	4,935,759.31	4,872,763.42	3,302,113.38
AJ) TECNOLOGIAS DE LA INFORMACION	2,817,873.13	1,448,261.50	4,266,134.63	1,425,079.53	1,411,918.96	2,841,056.10
AK) FOMENTO A LAS ARTESANIAS	10,732,980.05	-105,438.81	10,627,541.24	6,590,750.98	6,505,613.68	4,036,790.26
AL) PARQUE LA LOMA	14,149,772.58	4,028,820.68	18,178,593.26	8,629,048.11	8,578,204.88	9,549,544.55
AM) CENTRO DE REHABILITACION Y EDUCACION ESPECIAL (CREE)	22,901,791.08	248,720.24	23,150,511.32	14,038,298.88	13,843,552.77	9,112,212.44
AN) PROCURADURIA DE PROTECCION DE NIÑAS, NIÑOS Y ADOLESCENTES	27,332,831.80	-90,239.04	27,242,592.76	16,087,613.81	15,940,138.93	11,154,978.95
AO) PROGRAMA MERCADITO ARTESANAL	1,090,000.00	0.00	1,090,000.00	0.00	0.00	1,090,000.00
AP) PROGRAMA SALUD FAMILIAR	3,500,000.00	0.00	3,500,000.00	163,623.39	163,623.39	3,336,376.61
AQ) EQUIPAMIENTO TECNICO Y OPERATIVO DEL CENTRO DE REHABILITACION Y EDUCACION ESPECIAL (CREE) TEPIC	0.00	0.00	0.00	0.00	0.00	0.00
<b>II. Gasto Etiquetado (II=A+B+C+D+E+F+G+H)</b>	<b>143,333,528.00</b>	<b>12,851,580.18</b>	<b>156,185,108.18</b>	<b>2,390,501.98</b>	<b>2,329,969.70</b>	<b>183,794,606.20</b>
A) PROGRAMAS ALIMENTARIOS Y DESARROLLO COMUNITARIO	143,333,528.00	0.00	143,333,528.00	1,149,444.74	1,088,912.46	142,184,083.26
B) PLANEACION, ESTADISTICAS Y EVALUACION	0.00	748,365.49	748,365.49	0.00	0.00	748,365.49

SISTEMA PARA EL DESARROLLO INTEGRAL DE LA FAMILIA DEL ESTADO DE NAYARIT (a)  
 Estado Analítico del Ejercicio del Presupuesto de Egresos Detallado - LDF  
 Clasificación Administrativa  
 Del 1 de Enero al 30 de Septiembre de 2022 (b)  
 (PESOS)

Concepto (c)	Egresos					Subejercicio (e)
	Aprobado (d)	Ampliaciones/ (Reducciones)	Modificado	Devengado	Pagado	
C) PROCURADURIA DE PROTECCION DE NIÑAS, NIÑOS Y ADOLESCENTES	0.00	12,103,214.69	12,103,214.69	1,241,057.24	1,241,057.24	10,862,157.65
III. Total de Egresos (III = I + II)	493,838,875.38	20,667,596.58	514,506,471.96	162,830,312.38	160,487,468.57	351,576,159.58

  
 MITRO MAURO LUGO IZAGUIRRE  
 DIRECTOR GENERAL

  
 LIC. GABRIELA BEATRIZ RODRIGUEZ NAVARRETE  
 SUBDIRECTORA GENERAL ADMINISTRATIVA




**SISTEMA PARA EL DESARROLLO INTEGRAL DE LA FAMILIA DEL ESTADO DE MAYAGÜEZ (a)**  
 Estado Analítico del Ejercicio del Presupuesto de Egresos Detallado - LDF  
 Clasificación Funcional (Finalidad y Función)  
 Del 1 de Enero al 30 de Septiembre de 2022 (b)  
 (PESOS)

Concepto (c)	Egresos					Subejercicio (e)
	Aprobado (d)	Ampliaciones/ (Reducciones)	Modificado	Devengado	Pagado	
<b>I. Gasto No Etiquetado (I=A+B+C+D)</b>	<b>350,505,347.38</b>	<b>7,816,016.40</b>	<b>358,321,363.78</b>	<b>160,239,810.40</b>	<b>158,157,498.87</b>	<b>158,081,553.38</b>
<b>A. Gobierno (A=a1+a2+a3+a4+a5+a6+a7+a8)</b>	<b>0.00</b>	<b>0.00</b>	<b>0.00</b>	<b>0.00</b>	<b>0.00</b>	<b>0.00</b>
a1) Legislación	0.00	0.00	0.00	0.00	0.00	0.00
a2) Justicia	0.00	0.00	0.00	0.00	0.00	0.00
a3) Coordinación de la Política de Gobierno	0.00	0.00	0.00	0.00	0.00	0.00
a4) Relaciones Exteriores	0.00	0.00	0.00	0.00	0.00	0.00
a5) Asuntos Financieros y Hacendarios	0.00	0.00	0.00	0.00	0.00	0.00
a6) Seguridad Nacional	0.00	0.00	0.00	0.00	0.00	0.00
a7) Asuntos de Orden Público y de Seguridad Interior	0.00	0.00	0.00	0.00	0.00	0.00
a8) Otros Servicios Generales	0.00	0.00	0.00	0.00	0.00	0.00
<b>B. Desarrollo Social (B=b1+b2+b3+b4+b5+b6+b7)</b>	<b>350,505,347.38</b>	<b>7,816,016.40</b>	<b>358,321,363.78</b>	<b>160,239,810.40</b>	<b>158,157,498.87</b>	<b>158,081,553.38</b>
b1) Protección Ambiental	0.00	0.00	0.00	0.00	0.00	0.00
b2) Vivienda y Servicios a la Comunidad	0.00	0.00	0.00	0.00	0.00	0.00
b3) Salud	0.00	0.00	0.00	0.00	0.00	0.00
b4) Recreación, Cultura y Otras Manifestaciones Sociales	0.00	0.00	0.00	0.00	0.00	0.00
b5) Educación	0.00	0.00	0.00	0.00	0.00	0.00
b6) Protección Social	350,505,347.38	7,816,016.40	358,321,363.78	160,239,810.40	158,157,498.87	158,081,553.38
b7) Otros Asuntos Sociales	0.00	0.00	0.00	0.00	0.00	0.00
<b>C. Desarrollo Económico (C=c1+c2+c3+c4+c5+c6+c7+c8+c9)</b>	<b>0.00</b>	<b>0.00</b>	<b>0.00</b>	<b>0.00</b>	<b>0.00</b>	<b>0.00</b>
c1) Asuntos Económicos, Comerciales y Laborales en General	0.00	0.00	0.00	0.00	0.00	0.00
c2) Agropecuario, Silvicultura, Pesca y Caza	0.00	0.00	0.00	0.00	0.00	0.00
c3) Combustibles y Energía	0.00	0.00	0.00	0.00	0.00	0.00
c4) Minería, Manufacturas y Construcción	0.00	0.00	0.00	0.00	0.00	0.00
c5) Transporte	0.00	0.00	0.00	0.00	0.00	0.00
c6) Comunicaciones	0.00	0.00	0.00	0.00	0.00	0.00
c7) Turismo	0.00	0.00	0.00	0.00	0.00	0.00
c8) Ciencia, Tecnología e Innovación	0.00	0.00	0.00	0.00	0.00	0.00
c9) Otras Industrias y Otros Asuntos Económicos	0.00	0.00	0.00	0.00	0.00	0.00
<b>D. Otras No Clasificadas en Funciones Anteriores (D=d1+d2+d3+d4)</b>	<b>0.00</b>	<b>0.00</b>	<b>0.00</b>	<b>0.00</b>	<b>0.00</b>	<b>0.00</b>
d1) Transacciones de la Deuda Pública / Costo Financiero de la Deuda	0.00	0.00	0.00	0.00	0.00	0.00
d2) Transferencias, Participaciones y Aportaciones Entre Diferentes Niveles y Órdenes de Gobierno	0.00	0.00	0.00	0.00	0.00	0.00
d3) saneamiento del Sistema Financiero	0.00	0.00	0.00	0.00	0.00	0.00
d4) Adeudos de Ejercicios Fiscales Anteriores	0.00	0.00	0.00	0.00	0.00	0.00
<b>II. Gasto Etiquetado (II=A+B+C+D)</b>	<b>143,333,526.00</b>	<b>12,851,580.18</b>	<b>156,185,106.18</b>	<b>2,390,501.98</b>	<b>2,329,969.70</b>	<b>153,794,606.20</b>
<b>A. Gobierno (A=a1+a2+a3+a4+a5+a6+a7+a8)</b>	<b>0.00</b>	<b>0.00</b>	<b>0.00</b>	<b>0.00</b>	<b>0.00</b>	<b>0.00</b>
a1) Legislación	0.00	0.00	0.00	0.00	0.00	0.00
a2) Justicia	0.00	0.00	0.00	0.00	0.00	0.00
a3) Coordinación de la Política de Gobierno	0.00	0.00	0.00	0.00	0.00	0.00
a4) Relaciones Exteriores	0.00	0.00	0.00	0.00	0.00	0.00
a5) Asuntos Financieros y Hacendarios	0.00	0.00	0.00	0.00	0.00	0.00
a6) Seguridad Nacional	0.00	0.00	0.00	0.00	0.00	0.00
a7) Asuntos de Orden Público y de Seguridad Interior	0.00	0.00	0.00	0.00	0.00	0.00
a8) Otros Servicios Generales	0.00	0.00	0.00	0.00	0.00	0.00
<b>B. Desarrollo Social (B=b1+b2+b3+b4+b5+b6+b7)</b>	<b>143,333,526.00</b>	<b>12,851,580.18</b>	<b>156,185,106.18</b>	<b>2,390,501.98</b>	<b>2,329,969.70</b>	<b>153,794,606.20</b>
b1) Protección Ambiental	0.00	0.00	0.00	0.00	0.00	0.00
b2) Vivienda y Servicios a la Comunidad	0.00	0.00	0.00	0.00	0.00	0.00
b3) Salud	0.00	0.00	0.00	0.00	0.00	0.00
b4) Recreación, Cultura y Otras Manifestaciones Sociales	0.00	0.00	0.00	0.00	0.00	0.00
b5) Educación	0.00	0.00	0.00	0.00	0.00	0.00
b6) Protección Social	143,333,526.00	12,851,580.18	156,185,106.18	2,390,501.98	2,329,969.70	153,794,606.20
b7) Otros Asuntos Sociales	0.00	0.00	0.00	0.00	0.00	0.00
<b>C. Desarrollo Económico (C=c1+c2+c3+c4+c5+c6+c7+c8+c9)</b>	<b>0.00</b>	<b>0.00</b>	<b>0.00</b>	<b>0.00</b>	<b>0.00</b>	<b>0.00</b>
c1) Asuntos Económicos, Comerciales y Laborales en General	0.00	0.00	0.00	0.00	0.00	0.00
c2) Agropecuario, Silvicultura, Pesca y Caza	0.00	0.00	0.00	0.00	0.00	0.00
c3) Combustibles y Energía	0.00	0.00	0.00	0.00	0.00	0.00
c4) Minería, Manufacturas y Construcción	0.00	0.00	0.00	0.00	0.00	0.00
c5) Transporte	0.00	0.00	0.00	0.00	0.00	0.00
c6) Comunicaciones	0.00	0.00	0.00	0.00	0.00	0.00
c7) Turismo	0.00	0.00	0.00	0.00	0.00	0.00
c8) Ciencia, Tecnología e Innovación	0.00	0.00	0.00	0.00	0.00	0.00
c9) Otras Industrias y Otros Asuntos Económicos	0.00	0.00	0.00	0.00	0.00	0.00

9 JM

SISTEMA PARA EL DESARROLLO INTEGRAL DE LA FAMILIA DEL ESTADO DE NAYARIT (si)  
 Estado Analítico del Ejercicio del Presupuesto de Egresos Detallado - LDF  
 Clasificación Funcional (Finalidad y Función)  
 Del 1 de Enero al 30 de Septiembre de 2022 (ii)  
 (PESOS)


Concepto (i)	Egresos					Subejercicio (ii)
	Aprobado (d)	Ampliaciones/ (Reducciones)	Modificado	Devengado	Pagado	
D. Obras No Clasificadas en Funciones Anteriores (D=d1+d2+d3+d4)	0.00	0.00	0.00	0.00	0.00	0.00
d1) Transacciones de la Deuda Pública / Costo Financiero de la Deuda	0.00	0.00	0.00	0.00	0.00	0.00
d2) Transferencias, Participaciones y Aportaciones Entre Diferentes Niveles y Órdenes de Gobierno	0.00	0.00	0.00	0.00	0.00	0.00
d3) Sancionamiento del Sistema Financiero	0.00	0.00	0.00	0.00	0.00	0.00
d4) Adeudos de Ejercicios Fiscales Anteriores	0.00	0.00	0.00	0.00	0.00	0.00
<b>II. Total de Egresos (II = I + D)</b>	<b>493,038,875.38</b>	<b>20,667,598.58</b>	<b>514,506,471.96</b>	<b>162,630,312.38</b>	<b>160,487,468.57</b>	<b>351,876,159.58</b>

  
 MPRO. MAURO LUGO IZAGUIRRE  
 DIRECTOR GENERAL

  
 LIC. GABRIELA BEATRIZ RODRIGUEZ NAVARRETE  
 SUBDIRECTORA GENERAL ADMINISTRATIVA

**SISTEMA PARA EL DESARROLLO INTEGRAL DE LA FAMILIA DEL ESTADO DE NAYARIT (a)**  
**Estado Analítico del Ejercicio del Presupuesto de Egresos Detallado - LDF**  
**Clasificación de Servicios Personales por Categoría**  
**Del 1 de Enero al 30 de Septiembre de 2022 (b)**  
**(PESOS)**

Concepto (c)	Egresos					Subejercicio (e)
	Aprobado (d)	Ampliaciones/ (Reducciones)	Modificado	Devengado	Pagado	
<b>I. Gasto No Etiquetado (I=A+B+C+D+E+F)</b>	243,000,870.79	10,284.00	243,101,154.79	144,506,848.37	142,890,338.13	98,600,306.42
A. Personal Administrativo y de Servicio Público	243,000,870.79	10,284.00	243,101,154.79	144,503,848.37	142,890,338.13	98,600,306.42
B. Magisterio	0.00	0.00	0.00	0.00	0.00	0.00
C. Servicios de Salud (C=c1+c2)	0.00	0.00	0.00	0.00	0.00	0.00
c1) Personal Administrativo	0.00	0.00	0.00	0.00	0.00	0.00
c2) Personal Médico, Paramédico y afín	0.00	0.00	0.00	0.00	0.00	0.00
D. Seguridad Pública	0.00	0.00	0.00	0.00	0.00	0.00
E. Gastos asociados a la implementación de nuevas leyes federales o reformas a las mismas (E = e1 + e2)	0.00	0.00	0.00	0.00	0.00	0.00
e1) Nombre del Programa o Ley 1	0.00	0.00	0.00	0.00	0.00	0.00
e2) Nombre del Programa o Ley 2	0.00	0.00	0.00	0.00	0.00	0.00
F. Sentencias laborales definitivas	0.00	0.00	0.00	0.00	0.00	0.00
<b>II. Gasto Etiquetado (II=A+B+C+D+E+F)</b>	0.00	0.00	0.00	0.00	0.00	0.00
A. Personal Administrativo y de Servicio Público	0.00	0.00	0.00	0.00	0.00	0.00
B. Magisterio	0.00	0.00	0.00	0.00	0.00	0.00
C. Servicios de Salud (C=c1+c2)	0.00	0.00	0.00	0.00	0.00	0.00
c1) Personal Administrativo	0.00	0.00	0.00	0.00	0.00	0.00
c2) Personal Médico, Paramédico y afín	0.00	0.00	0.00	0.00	0.00	0.00
D. Seguridad Pública	0.00	0.00	0.00	0.00	0.00	0.00
E. Gastos asociados a la implementación de nuevas leyes federales o reformas a las mismas (E = e1 + e2)	0.00	0.00	0.00	0.00	0.00	0.00
e1) Nombre del Programa o Ley 1	0.00	0.00	0.00	0.00	0.00	0.00
e2) Nombre del Programa o Ley 2	0.00	0.00	0.00	0.00	0.00	0.00
F. Sentencias laborales definitivas	0.00	0.00	0.00	0.00	0.00	0.00
<b>III. Total del Gasto en Servicios Personales (III = I + II)</b>	243,000,870.79	10,284.00	243,101,154.79	144,506,848.37	142,890,338.13	98,600,306.42

  
**MTRO. MAURO LUGO IZAGUIRRE**  
**DIRECTOR GENERAL**

  
**LIC. GABRIELA BEATRIZ RODRIGUEZ NAVARRETE**  
**SUBDIRECTORA GENERAL ADMINISTRATIVA**





**SISTEMA PARA EL DESARROLLO INTEGRAL DE LA FAMILIA DEL ESTADO DE NAYARIT  
CENTRO DE REHABILITACION Y EDUCACION ESPECIAL**

**Balanza de Comprobación del 02/ene./2022 al 30/sep./2022**  
Cuentas con saldos y movimientos acumulado. (De la cuenta: 1000 a la 9000)


Nat.	Cuenta	Nombre de la cuenta	SALDO ANTERIOR		MOVIMIENTOS		SALDO ACTUAL	
			DEUDOR	ACREEDOR	DEUDOR	ACREEDOR	DEUDOR	ACREEDOR
D	1111	EFFECTIVO	\$0.00	\$0.00	\$20,000.00	\$10,000.00	\$10,000.00	\$0.00
D	1112	BANCOS/TESORERÍA	\$110,306.44	\$0.00	\$2,992,125.25	\$2,741,913.12	\$360,517.56	\$0.00
D	1116	DEPÓSITOS DE FONDOS DE TERCEROS EN GARANTÍA Y/O ADMINISTRACIÓN	\$209,331.00	\$0.00	\$0.00	\$30,042.33	\$175,288.67	\$0.00
D	1119	OTROS EFECTIVOS Y EQUIVALENTES	\$118.37	\$0.00	\$0.00	\$0.00	\$118.37	\$0.00
D	1122	CUENTAS POR COBRAR A CORTO PLAZO	\$12,000.00	\$0.00	\$2,892,536.44	\$2,892,536.44	\$12,000.00	\$0.00
D	1123	DEUDORES DIVERSOS POR COBRAR A CORTO PLAZO	\$0.00	\$0.00	\$7,759.18	\$7,759.18	\$0.00	\$0.00
D	1131	ANTICIPO A PROVEEDORES POR ADQUISICIÓN DE BIENES Y PRESTACIÓN DE SERVICIOS A CORTO PLAZO	\$0.00	\$0.00	\$1,000.00	\$1,000.00	\$0.00	\$0.00
D	1241	MOBILIARIO Y EQUIPO DE ADMINISTRACIÓN	\$1,232,887.40	\$0.00	\$8,490.00	\$3,790.00	\$1,235,687.40	\$0.00
D	1242	MOBILIARIO Y EQUIPO EDUCACIONAL Y RECREATIVO	\$11,797.72	\$0.00	\$0.00	\$0.00	\$11,797.72	\$0.00
D	1243	EQUIPO E INSTRUMENTAL MÉDICO Y DE LABORATORIO	\$41,664.49	\$0.00	\$0.00	\$0.00	\$41,664.49	\$0.00
D	1246	MAQUINARIA, OTROS EQUIPOS Y HERRAMIENTAS	\$200,320.16	\$0.00	\$8,920.00	\$0.00	\$210,240.16	\$0.00
A	1283	DEPRECIACIÓN ACUMULADA DE BIENES MUEBLES	\$0.00	\$1,168,445.63	\$0.00	\$62,863.10	\$0.00	\$1,231,308.73
A	2111	SERVICIOS PERSONALES POR PAGAR A CORTO PLAZO	\$0.00	\$31,510.74	\$702,978.94	\$671,468.20	\$0.00	\$0.00
A	2112	PROVEEDORES POR PAGAR A CORTO PLAZO	\$0.00	\$26,647.00	\$1,376,786.42	\$1,350,138.42	\$0.00	\$0.00
A	2117	RETENCIONES Y CONTRIBUCIONES POR PAGAR A CORTO PLAZO	\$0.00	\$10,067.05	\$76,309.56	\$70,534.18	\$0.00	\$4,291.67
A	2119	OTRAS CUENTAS POR PAGAR A CORTO PLAZO	\$0.00	\$1,000.02	\$0.00	\$0.00	\$0.00	\$1,000.02
A	3130	ACTUALIZACIÓN DE LA HACIENDA PÚBLICA/PATRIMONIO	\$0.00	\$657,792.01	\$0.00	\$0.00	\$0.00	\$657,792.01
A	3210	RESULTADOS DEL EJERCICIO (AHORRO/ DESAHORRO)	\$0.00	\$0.00	\$0.00	\$0.00	\$0.00	\$0.00
A	3220	RESULTADOS DE EJERCICIOS ANTERIORES	\$0.00	-\$77,067.87	\$0.00	\$0.00	\$0.00	-\$77,067.87
A	4173	INGRESOS POR VENTA DE BIENES Y PRESTACIÓN DE SERVICIOS DE ENTIDADES PARAESTATALES Y FIDEICOMISOS NO EMPRESARIALES Y NO FINANCIEROS	\$0.00	\$0.00	\$0.00	\$652,531.00	\$0.00	\$652,531.00
A	4223	SUBSIDIOS Y SUBVENCIONES	\$0.00	\$0.00	\$0.00	\$1,673,262.44	\$0.00	\$1,673,262.44
A	4399	OTROS INGRESOS Y BENEFICIOS VARIOS	\$0.00	\$0.00	\$0.00	\$449.97	\$0.00	\$449.97
D	5111	REMUNERACIONES AL PERSONAL DE CARÁCTER PERMANENTE	\$0.00	\$0.00	\$531,645.69	\$0.00	\$531,645.69	\$0.00
D	5112	REMUNERACIONES AL PERSONAL DE CARÁCTER TRANSITORIO	\$0.00	\$0.00	\$4,000.00	\$0.00	\$4,000.00	\$0.00
D	5113	REMUNERACIONES ADICIONALES Y ESPECIALES	\$0.00	\$0.00	\$135,822.51	\$0.00	\$135,822.51	\$0.00
D	5121	MATERIALES DE ADMINISTRACIÓN, EMISIÓN DE DOCUMENTOS Y ARTÍCULOS OFICIALES	\$0.00	\$0.00	\$219,907.52	\$0.00	\$219,907.52	\$0.00
D	5122	ALIMENTOS Y UTENSILIOS	\$0.00	\$0.00	\$23,668.15	\$0.00	\$23,668.15	\$0.00
D	5123	MATERIAS PRIMAS Y MATERIALES DE PRODUCCIÓN Y COMERCIALIZACIÓN	\$0.00	\$0.00	\$4,397.30	\$0.00	\$4,397.30	\$0.00
D	5124	MATERIALES Y ARTÍCULOS DE CONSTRUCCIÓN Y DE REPARACIÓN	\$0.00	\$0.00	\$8,760.61	\$0.00	\$8,760.61	\$0.00
D	5125	PRODUCTOS QUÍMICOS, FARMACÉUTICOS Y DE LABORATORIO	\$0.00	\$0.00	\$245,145.33	\$0.00	\$245,145.33	\$0.00
D	5126	COMBUSTIBLES, LUBRICANTES Y ADITIVOS	\$0.00	\$0.00	\$53,285.01	\$0.00	\$53,285.01	\$0.00




**SISTEMA PARA EL DESARROLLO INTEGRAL DE LA FAMILIA DEL ESTADO DE NAYARIT  
CENTRO DE REHABILITACION Y EDUCACION ESPECIAL**

**Balanza de Comprobación del 02/ene./2022 al 30/sep./2022**  
Cuentas con saldos y movimientos acumulado. (De la cuenta: 1000 a la 9000)

Nat.	Cuenta	Nombre de la cuenta	SALDO ANTERIOR		MOVIMIENTOS		SALDO ACTUAL	
			DEUDOR	ACREEDOR	DEUDOR	ACREEDOR	DEUDOR	ACREEDOR
D	5127	VESTUARIO, BLANCOS, PRENDAS DE PROTECCIÓN Y ARTICULOS DEPORTIVOS	\$0.00	\$0.00	\$1,300.00	\$0.00	\$1,300.00	\$0.00
D	5129	HERRAMIENTAS, REFACCIONES Y ACCESORIOS MENORES	\$0.00	\$0.00	\$4,149.00	\$0.00	\$4,149.00	\$0.00
D	5131	SERVICIOS BÁSICOS	\$0.00	\$0.00	\$533,359.02	\$0.00	\$533,359.02	\$0.00
D	5132	SERVICIOS DE ARRENDAMIENTO	\$0.00	\$0.00	\$20,704.47	\$0.00	\$20,704.47	\$0.00
D	5133	SERVICIOS PROFESIONALES, CIENTÍFICOS Y TÉCNICOS Y OTROS SERVICIOS	\$0.00	\$0.00	\$78,914.18	\$0.00	\$78,914.18	\$0.00
D	5134	SERVICIOS FINANCIEROS, BANCARIOS Y COMERCIALES	\$0.00	\$0.00	\$34,349.74	\$0.00	\$34,349.74	\$0.00
D	5136	SERVICIOS DE INSTALACIÓN, REPARACIÓN, MANTENIMIENTO Y CONSERVACIÓN	\$0.00	\$0.00	\$83,169.27	\$0.00	\$83,169.27	\$0.00
D	5137	SERVICIOS DE TRASLADO Y VIÁTICOS	\$0.00	\$0.00	\$9,826.70	\$0.00	\$9,826.70	\$0.00
D	5138	SERVICIOS OFICIALES	\$0.00	\$0.00	\$1,200.00	\$0.00	\$1,200.00	\$0.00
D	5139	OTROS SERVICIOS GENERALES	\$0.00	\$0.00	\$25,884.98	\$0.00	\$25,884.98	\$0.00
D	5615	DÉPRECIACIÓN DE BIENES MUEBLES	\$0.00	\$0.00	\$62,863.10	\$0.00	\$62,863.10	\$0.00
D	8110	LEY DE INGRESOS ESTIMADA	\$3,650,166.61	\$0.00	\$0.00	\$0.00	\$3,650,166.61	\$0.00
A	8120	LEY DE INGRESOS POR EJECUTAR	\$0.00	\$3,650,166.61	\$2,325,793.44	\$0.00	\$0.00	\$1,324,373.17
A	8140	LEY DE INGRESOS DEVENGADA	\$0.00	\$0.00	\$2,325,793.44	\$2,325,793.44	\$0.00	\$0.00
A	8150	LEY DE INGRESOS RECAUDADA	\$0.00	\$0.00	\$0.00	\$2,325,793.44	\$0.00	\$2,325,793.44
A	8210	PRESUPUESTO DE EGRESOS APROBADO	\$0.00	\$3,650,166.61	\$0.00	\$0.00	\$0.00	\$3,650,166.61
D	8220	PRESUPUESTO DE EGRESOS POR EJERCER	\$2,464,266.61	\$0.00	\$165,599.50	\$1,526,201.78	\$1,103,624.33	\$0.00
A	8230	MODIFICACIONES AL PRESUPUESTO DE EGRESOS APROBADO	\$0.00	\$0.00	\$165,599.50	\$165,599.50	\$0.00	\$0.00
D	8240	PRESUPUESTO DE EGRESOS COMPROMETIDO	\$1,185,900.00	\$0.00	\$1,380,642.38	\$2,032,110.48	\$514,451.80	\$0.00
D	8250	PRESUPUESTO DE EGRESOS DEVENGADO	\$0.00	\$0.00	\$2,032,110.48	\$2,032,110.48	\$0.00	\$0.00
D	8260	PRESUPUESTO DE EGRESOS EJERCIDO	\$0.00	\$0.00	\$2,032,110.48	\$2,032,110.48	\$0.00	\$0.00
D	8270	PRESUPUESTO DE EGRESOS PAGADO	\$0.00	\$0.00	\$0.00	\$0.00	\$2,032,110.48	\$0.00
<b>Sumas =&gt;</b>			\$9,118,767.80	\$9,118,767.80	\$22,607,968.98	\$22,607,968.98	\$11,443,901.19	\$11,443,901.19

  
**MAESTRO MAURO LUGO ZOGHRE**  
 DIRECTOR GENERAL DE DIF NAYARIT


  
**DR. RICARDO RODRIGUEZ LÓPEZ**  
 SUBDIRECTOR DEL CENTRO DE REHABILITACION Y  
 EDUCACION ESPECIAL, TEPIC, NAYARIT



SISTEMA PARA EL DESARROLLO INTEGRAL DE LA FAMILIA DEL ESTADO DE NAYARIT  
CENTRO DE REHABILITACIÓN Y EDUCACIÓN ESPECIAL

Flujo Operacional  
Del 01/jul./2022 al 30/sep./2022

DISPONIBILIDAD AL 1 DE JULIO DE 2022		\$165,846.96
<b>INGRESOS Y OTROS BENEFICIOS</b>		
INGRESOS POR VENTA DE BIENES Y PRESTACIÓN DE SERVICIOS	\$304,021.00	
TRANSFERENCIAS, ASIGNACIONES, SUBSIDIOS Y SUBVENCIONES, Y PENSIONES Y JUBILACIONES	\$697,517.74	
OTROS INGRESOS Y BENEFICIOS VARIOS	\$249.24	
<b>TOTAL INGRESOS Y OTROS BENEFICIOS</b>		\$1,001,787.98
		<hr/>
		\$1,167,634.94
<b>GASTOS Y OTRAS PERDIDAS</b>		
SERVICIOS PERSONALES	\$232,528.22	
MATERIALES Y SUMINISTROS	\$280,115.36	
SERVICIOS GENERALES	\$391,703.99	
ESTIMACIONES, DEPRECIACIONES, DETERIOROS, OBSOLESCENCIA Y AMORTIZACIONES	\$19,397.54	
		\$923,745.11
<b>DISPONIBILIDAD AL 30 DE SEPTIEMBRE DE 2022</b>		<hr/> <b>\$243,889.83</b>
<b>INTEGRACIÓN DE DISPONIBILIDAD AL 30 DE SEPTIEMBRE DE 2022</b>		
<b>CUENTAS DE BALANCE DEUDORA</b>		
EFFECTIVO	\$10,000.00	
BANCOS/TESORERÍA	\$360,517.58	
DEPÓSITOS DE FONDOS DE TERCEROS EN GARANTÍA Y/O ADMINISTRACIÓN	\$179,288.67	
OTROS EFFECTIVOS Y EQUIVALENTES	\$118.37	
CUENTAS POR COBRAR A CORTO PLAZO	\$12,000.00	
MOBILIARIO Y EQUIPO DE ADMINISTRACIÓN	\$1,235,587.40	
MOBILIARIO Y EQUIPO EDUCACIONAL Y RECREATIVO	\$11,797.72	
EQUIPO E INSTRUMENTAL MÉDICO Y DE LABORATORIO	\$41,664.49	
MAQUINARIA, OTROS EQUIPOS Y HERRAMIENTAS	\$210,240.16	
		\$2,061,214.39
<b>CUENTAS DE BALANCE ACREADORAS</b>		
DEPRECIACIÓN ACUMULADA DE BIENES MUEBLES	\$1,231,308.73	
RETENCIONES Y CONTRIBUCIONES POR PAGAR A CORTO PLAZO	\$4,291.67	
OTRAS CUENTAS POR PAGAR A CORTO PLAZO	\$1,000.02	
ACTUALIZACIÓN DE LA HACIENDA PÚBLICA/PATRIMONIO	\$657,792.01	
RESULTADOS DE EJERCICIOS ANTERIORES	-\$77,097.87	
		\$1,817,324.56
		<hr/> <b>\$243,889.83</b>

  
MAESTRO MAURO LUGO ZAGUIRRE  
DIRECTOR GENERAL DE DIF NAYARIT

  
DR. RICARDO RODRIGUEZ LOPEZ  
SUBDIRECTOR DEL CENTRO DE REHABILITACION Y  
EDUCACION ESPECIAL, TEPIC, NAYARIT





Resumen Narrativo	Nombre del Indicador	Definición	Fórmula	Unidad de Medida/ Porcentaje	Tipo de Indicador (Categoría o Meta)	Sector/Entidad del Indicador	Supuestos	Línea Base		Meses		1er Trimestre		2do Trimestre		3er Trimestre		4to Trimestre		Asignación de Resultados				
								Año de la Línea Base	Línea Base	Resultados		Resultados		Resultados		Resultados		Resultados		Análisis cualitativo e Interpretación de Resultados	Fuente de Información del Indicador			
										Valor de los resultados	Porcentaje	Valor de los resultados	Porcentaje	Valor de los resultados	Porcentaje	Valor de los resultados	Porcentaje	Valor de los resultados	Porcentaje					
							complementar la educación y nutrición de pacientes.			Total De Estudios De Nivel Secundario	1,800.00	2.00	3.00	300.00								Elaboración de fichas de diagnóstico y plan de atención para pacientes con diagnóstico de epilepsia y trastornos de conducta. Se han desarrollado actividades educativas y capacitaciones para el personal de salud en el Hospital General de México.	Encuestas	
										Total De Estudios De Nivel Secundario	1,800.00	667.00	446.00	1,470.00										
CI. Atención Psiquiátrica Adolescente	Porcentaje de atención psiquiátrica	Más la atención psiquiátrica de adolescentes, niños/as, y/o psicología, psicología, CTM, etc.	Total de atención psiquiátrica de adolescentes (Total de atención psiquiátrica con diagnóstico de diagnóstico) * 100	Porcentaje	Cuentas	Secundario	La población estudiada está a su vez organizada, involucrada y activa en su desarrollo y apoyo en acciones de bienestar psiquiátrico.	Total De Atención Psiquiátrica Adolescentes	7,713.00	1,100.00	1,510.00	5,015.00											Con el apoyo de la UNAM, se realizó un diagnóstico en atención de los pacientes psiquiátricos y se han realizado actividades educativas. Se ha realizado un diagnóstico de atención psiquiátrica en adolescentes y niños/as en el Hospital General de México. Como resultado de las acciones realizadas en torno a la salud mental en el Hospital General de México, y con la intención de mejorar la atención de los pacientes y el bienestar de los mismos, se han realizado actividades de capacitación y actualización de personal de salud en el Hospital General de México y a su vez, se ha mejorado la atención de los pacientes. Además, se ha promovido la participación de los pacientes y la realización de sus actividades y trabajos.	Encuestas de atención psiquiátrica de adolescentes y niños/as en el Hospital General de México.
										Total De Atención Psiquiátrica Adolescentes	7,713.00	4,000.00	3,172.00	14,967.00										
CI. Atención Psiquiátrica Infantil	Porcentaje de atención psiquiátrica infantil	Más la atención psiquiátrica de niños/as y/o psicología, psicología, CTM, etc.	Total de atención psiquiátrica de niños/as (Total de atención psiquiátrica con diagnóstico de diagnóstico) * 100	Porcentaje	Cuentas	Secundario	Se realizaron programas de capacitación y actualización de personal de salud en el Hospital General de México.	Total De Atención Psiquiátrica Infantil	40.00	0.00	0.00	4.00											Elaboración de un manual de diagnóstico y atención de los pacientes psiquiátricos infantiles en el Hospital General de México. Se ha realizado un diagnóstico de atención psiquiátrica infantil en el Hospital General de México. Como resultado de las acciones realizadas en torno a la salud mental en el Hospital General de México, y con la intención de mejorar la atención de los pacientes y el bienestar de los mismos, se han realizado actividades de capacitación y actualización de personal de salud en el Hospital General de México y a su vez, se ha mejorado la atención de los pacientes. Además, se ha promovido la participación de los pacientes y la realización de sus actividades y trabajos.	Encuestas de atención psiquiátrica infantil en el Hospital General de México.
										Total De Atención Psiquiátrica Infantil	40.00	15.00	10.00	45.00										
CI. Atención Psiquiátrica Infantil	Porcentaje de atención psiquiátrica infantil	Más la atención psiquiátrica de niños/as y/o psicología, psicología, CTM, etc.	Total de atención psiquiátrica de niños/as (Total de atención psiquiátrica con diagnóstico de diagnóstico) * 100	Porcentaje	Cuentas	Secundario	El sector educativo ofrece diferentes acciones con intención de mejorar la atención de los pacientes.	Total De Atención Psiquiátrica Infantil	60.00	0.00	20.00	37.00											Elaboración de un manual de diagnóstico y atención de los pacientes psiquiátricos infantiles en el Hospital General de México. Se ha realizado un diagnóstico de atención psiquiátrica infantil en el Hospital General de México. Como resultado de las acciones realizadas en torno a la salud mental en el Hospital General de México, y con la intención de mejorar la atención de los pacientes y el bienestar de los mismos, se han realizado actividades de capacitación y actualización de personal de salud en el Hospital General de México y a su vez, se ha mejorado la atención de los pacientes. Además, se ha promovido la participación de los pacientes y la realización de sus actividades y trabajos.	Encuestas de atención psiquiátrica infantil en el Hospital General de México.
										Total De Atención Psiquiátrica Infantil	60.00	25.00	15.00	75.00										
CI. Atención Psiquiátrica Infantil	Porcentaje de atención psiquiátrica infantil	Más la atención psiquiátrica de niños/as y/o psicología, psicología, CTM, etc.	Total de atención psiquiátrica de niños/as (Total de atención psiquiátrica con diagnóstico de diagnóstico) * 100	Porcentaje	Cuentas	Secundario	El sector educativo ofrece diferentes acciones con intención de mejorar la atención de los pacientes.	Total De Atención Psiquiátrica Infantil	20.00	0.00	20.00	0.00											Elaboración de un manual de diagnóstico y atención de los pacientes psiquiátricos infantiles en el Hospital General de México. Se ha realizado un diagnóstico de atención psiquiátrica infantil en el Hospital General de México. Como resultado de las acciones realizadas en torno a la salud mental en el Hospital General de México, y con la intención de mejorar la atención de los pacientes y el bienestar de los mismos, se han realizado actividades de capacitación y actualización de personal de salud en el Hospital General de México y a su vez, se ha mejorado la atención de los pacientes. Además, se ha promovido la participación de los pacientes y la realización de sus actividades y trabajos.	Encuestas de atención psiquiátrica infantil en el Hospital General de México.
										Total De Atención Psiquiátrica Infantil	20.00	0.00	0.00	0.00										





Resumen Narrativo	Nombre del Indicador	Definición	Fórmula	Unidad de Medida / Presente	Tipo de Indicador / Dirección a medir	Semana base de inicio	Supuestos	Línea Base		Valoración de la Evidencia	Meses		1er Trimestre		2do Trimestre		3er Trimestre		4to Trimestre		Justificación de Resultados		
								Inicio de la Línea Base	Línea Base		Inicio de las actividades	Resultado	Inicio de las actividades	Resultado	Inicio de las actividades	Resultado	Inicio de las actividades	Resultado	Inicio de las actividades	Resultado	Inicio de las actividades	Resultado	Análisis inicial e interpretación de Resultados
							compensar a participar a los 10 niños de la Unidad de Rehabilitación para personas con discapacidad.			Programa De Capacitación Profesional	1.00	0.00	1.00	0.00									Se puntúa con flexibilidad a un nivel más alto del nivel 2010.
CENTRO DE EDUCACIÓN ESPECIAL Y REHABILITACIÓN	COEFICIENTE DE EFICIENCIA DE MUESTRA	Medida de eficiencia de ejecución y cumplimiento de los procesos de gestión del Programa de Educación Especial.	Índice de eficiencia de ejecución y cumplimiento de los procesos de gestión del Programa de Educación Especial.	Porcentaje	Crece	Actualmente	Existen dificultades para la implementación de las actividades de educación del Estado, las partes de familia y las personas con discapacidad no están comprometidas a cumplir con sus metas.	2001	0.00	Programa De Atención A Las Necesidades Al Programa De Educación Especial	100.00	95.00	100.00	95.00	100.00	95.00	100.00	95.00	100.00	95.00	100.00	95.00	Este indicador representa las acciones de ejecución y desarrollo realizadas a los procesos que forman parte de los procesos de gestión del Programa de Educación Especial y la parte de familia y las personas con discapacidad no están comprometidas a cumplir con sus metas. Debido a las tareas de cumplimiento y ejecución y ejecución de un nuevo CRSE y la parte de familia y las personas con discapacidad no están comprometidas a cumplir con sus metas. Debido a las tareas de cumplimiento y ejecución y ejecución de un nuevo CRSE y la parte de familia y las personas con discapacidad no están comprometidas a cumplir con sus metas. Como consecuencia, se ha priorizado la implementación de esta población y la realización de sus partes de familia y personas con discapacidad. Debido a las partes de familia y personas con discapacidad no están comprometidas a cumplir con sus metas. Como consecuencia, se ha priorizado la implementación de esta población y la realización de sus partes de familia y personas con discapacidad. Debido a las partes de familia y personas con discapacidad no están comprometidas a cumplir con sus metas.
CENTRO DE EDUCACIÓN ESPECIAL Y REHABILITACIÓN	Índice de eficiencia de ejecución y cumplimiento de los procesos de gestión del Programa de Educación Especial.	Medida de eficiencia de ejecución y cumplimiento de los procesos de gestión del Programa de Educación Especial.	Índice de eficiencia de ejecución y cumplimiento de los procesos de gestión del Programa de Educación Especial.	Porcentaje	Crece	Actualmente	El sector educativo dedica la educación de los niños de Atención para su población urbana.	2001	0.00	Programa De Atención A Las Necesidades Al Programa De Educación Especial	100.00	95.00	100.00	95.00	100.00	95.00	100.00	95.00	100.00	95.00	100.00	95.00	Este indicador representa las acciones de ejecución y desarrollo realizadas a los procesos que forman parte de los procesos de gestión del Programa de Educación Especial y la parte de familia y las personas con discapacidad no están comprometidas a cumplir con sus metas. Debido a las tareas de cumplimiento y ejecución y ejecución de un nuevo CRSE y la parte de familia y las personas con discapacidad no están comprometidas a cumplir con sus metas. Debido a las tareas de cumplimiento y ejecución y ejecución de un nuevo CRSE y la parte de familia y las personas con discapacidad no están comprometidas a cumplir con sus metas. Como consecuencia, se ha priorizado la implementación de esta población y la realización de sus partes de familia y personas con discapacidad. Debido a las partes de familia y personas con discapacidad no están comprometidas a cumplir con sus metas. Como consecuencia, se ha priorizado la implementación de esta población y la realización de sus partes de familia y personas con discapacidad. Debido a las partes de familia y personas con discapacidad no están comprometidas a cumplir con sus metas.
CENTRO DE EDUCACIÓN ESPECIAL Y REHABILITACIÓN	Índice de eficiencia de ejecución y cumplimiento de los procesos de gestión del Programa de Educación Especial.	Medida de eficiencia de ejecución y cumplimiento de los procesos de gestión del Programa de Educación Especial.	Índice de eficiencia de ejecución y cumplimiento de los procesos de gestión del Programa de Educación Especial.	Porcentaje	Crece	Actualmente	La población urbana muestra un crecimiento en el número de personas con discapacidad que requieren servicios de rehabilitación y educación.	2001	0.00	Programa De Atención A Las Necesidades Al Programa De Educación Especial	100.00	95.00	100.00	95.00	100.00	95.00	100.00	95.00	100.00	95.00	100.00	95.00	Este programa se realizó de manera exitosa, representando por una población urbana de atención prioritaria, para mejorar la atención y el cumplimiento de las partes de familia y personas con discapacidad. Debido a las partes de familia y personas con discapacidad no están comprometidas a cumplir con sus metas. Como consecuencia, se ha priorizado la implementación de esta población y la realización de sus partes de familia y personas con discapacidad. Debido a las partes de familia y personas con discapacidad no están comprometidas a cumplir con sus metas. Como consecuencia, se ha priorizado la implementación de esta población y la realización de sus partes de familia y personas con discapacidad. Debido a las partes de familia y personas con discapacidad no están comprometidas a cumplir con sus metas.

  
**DR. RICARDO RODRÍGUEZ LÓPEZ**  
 DIRECTOR DEL CENTRO DE REHABILITACIÓN Y EDUCACIÓN ESPECIAL TEPEC

  
**MTR. MAURO LUGO IZAGUIRRE**  
 DIRECTOR GENERAL DEL SISTEMA PARA EL DESARROLLO INTEGRAL DE LA FAMILIA DEL ESTADO DE NAYARIT

  
**M.A. HUGO EFRÉN DELGADILLO CRISTERNA**  
 JEFE DEL DEPARTAMENTO ADMINISTRATIVO DEL CENTRO DE REHABILITACIÓN Y EDUCACIÓN ESPECIAL TEPEC  
 Fecha de Elaboración: 03/10/2022



**SISTEMA PARA EL DESARROLLO INTEGRAL DE LA FAMILIA DEL ESTADO DE NAYARIT**  
**CENTRO DE REHABILITACION Y EDUCACION ESPECIAL**  
Estado de Situación Financiera al 30 de Septiembre del 2022

	2022		2022
<b>ACTIVO</b>		<b>OTROS ACTIVOS CIRCULANTES</b>	<b>\$0.00</b>
<b>ACTIVO CIRCULANTE</b>	<b>\$561,924.62</b>	VALORES EN GARANTÍA	\$0.00
EFFECTIVO Y EQUIVALENTES	\$545,924.62	BIENES DERIVADOS DE EMBARGOS, DECOMISOS, ASEGURAMIENTOS Y DACIÓN EN PAGO	\$0.00
EFFECTIVO	\$10,000.00	ADQUISICIÓN CON FONDOS DE TERCEROS	\$0.00
BANCOS/TESORERÍA	\$360,517.58	<b>Total de Activos Circulantes</b>	<b>\$561,924.62</b>
BANCOS/DEPENDENCIAS Y OTROS	\$0.00	<b>ACTIVO NO CIRCULANTE</b>	<b>\$287,961.04</b>
INVERSIONES TEMPORALES (HASTA 3 MESES)	\$0.00	INVERSIONES A LARGO PLAZO	\$0.00
FONDOS CON AFECTACIÓN ESPECÍFICA	\$0.00	TÍTULOS Y VALORES A LARGO PLAZO	\$0.00
DEPÓSITOS DE FONDOS DE TERCEROS EN GARANTÍA Y/O ADMINISTRACIÓN	\$179,288.67	FIDEICOMISOS, MANDATOS Y CONTRATOS ANÁLOGOS	\$0.00
OTROS EFFECTIVOS Y EQUIVALENTES	\$118.37	DERECHOS A RECIBIR EFFECTIVO O EQUIVALENTES A LARGO PLAZO	\$0.00
DERECHOS A RECIBIR EFFECTIVO O EQUIVALENTES	\$12,000.00	DOCUMENTOS POR COBRAR A LARGO PLAZO	\$0.00
INVERSIONES FINANCIERAS DE CORTO PLAZO	\$0.00	DEUDORES DIVERSOS A LARGO PLAZO	\$0.00
CUENTAS POR COBRAR A CORTO PLAZO	\$12,000.00	INGRESOS POR RECUPERAR A LARGO PLAZO	\$0.00
DEUDORES DIVERSOS POR COBRAR A CORTO PLAZO	\$0.00	PRESTAMOS OTORGADOS A LARGO PLAZO	\$0.00
INGRESOS POR RECUPERAR A CORTO PLAZO	\$0.00	OTROS DERECHOS A RECIBIR EFFECTIVO O EQUIVALENTES A LARGO PLAZO	\$0.00
DEUDORES POR ANTICIPOS DE LA TESORERÍA A CORTO PLAZO	\$0.00	BIENES INMUEBLES, INFRAESTRUCTURA Y CONSTRUCCIONES EN PROCESO	\$0.00
PRÉSTAMOS OTORGADOS A CORTO PLAZO	\$0.00	TERRENOS	\$0.00
OTROS DERECHOS A RECIBIR EFFECTIVO O EQUIVALENTES A CORTO PLAZO	\$0.00	VIVIENDAS	\$0.00
DERECHOS A RECIBIR BIENES O SERVICIOS	\$0.00	EDIFICIOS NO HABITACIONALES	\$0.00
ANTICIPO A PROVEEDORES POR ADQUISICIÓN DE BIENES Y PRESTACIÓN DE SERVICIOS A CORTO PLAZO	\$0.00	INFRAESTRUCTURA	\$0.00
ANTICIPO A PROVEEDORES POR ADQUISICIÓN DE BIENES INMUEBLES Y MUEBLES A CORTO PLAZO	\$0.00	CONSTRUCCIONES EN PROCESO EN BIENES DE DOMINIO PÚBLICO	\$0.00
ANTICIPO A PROVEEDORES POR ADQUISICIÓN DE BIENES INTANGIBLES A CORTO PLAZO	\$0.00	CONSTRUCCIONES EN PROCESO EN BIENES PROPIOS	\$0.00
ANTICIPO A CONTRATISTAS POR OBRAS PÚBLICAS A CORTO PLAZO	\$0.00		
OTROS DERECHOS A RECIBIR BIENES O SERVICIOS A CORTO PLAZO	\$0.00		
INVENTARIOS	\$0.00	<b>BIENES MUEBLES</b>	<b>\$1,499,289.77</b>
INVENTARIO DE MERCANCIAS PARA VENTA	\$0.00	MOBILIARIO Y EQUIPO DE ADMINISTRACIÓN	\$1,235,587.40
INVENTARIO DE MERCANCIAS TERMINADAS	\$0.00	MOBILIARIO Y EQUIPO EDUCACIONAL Y RECREATIVO	\$11,797.72
INVENTARIO DE MATERIAS PRIMAS, MATERIALES Y SUMINISTROS PARA PRODUCCIÓN	\$0.00	EQUIPO E INSTRUMENTAL MÉDICO Y DE LABORATORIO	\$41,664.49
BIENES EN TRÁNSITO	\$0.00	VEHÍCULOS Y EQUIPO DE TRANSPORTE	\$0.00
ALMACENES	\$0.00	MAQUINARIA, OTROS EQUIPOS Y HERRAMIENTAS	\$210,240.16
ALMACÉN DE MATERIALES Y SUMINISTROS DE CONSUMO	\$0.00	ACTIVOS BIOLÓGICOS	\$0.00
ESTIMACIÓN POR PÉRDIDA O DETERIORO DE ACTIVOS CIRCULANTES	\$0.00		
ESTIMACIONES PARA CUENTAS INCOSRABLES POR DERECHOS A RECIBIR EFFECTIVO O EQUIVALENTES	\$0.00		
ESTIMACIÓN POR DETERIORO DE INVENTARIOS	\$0.00		



**SISTEMA PARA EL DESARROLLO INTEGRAL DE LA FAMILIA DEL ESTADO DE NAYARIT**  
**CENTRO DE REHABILITACION Y EDUCACION ESPECIAL**  
**Estado de Situación Financiera al 30 de Septiembre del 2022**

	<u>2022</u>		<u>2022</u>
<b>ACTIVOS INTANGIBLES</b>	<b>\$0.00</b>	<b>PASIVO</b>	
SOFTWARE	\$0.00	<b>PASIVO CIRCULANTE</b>	<b>\$5,291.69</b>
PATENTES, MARCAS Y DERECHOS	\$0.00	CUENTAS POR PAGAR A CORTO PLAZO	\$5,291.69
CONCESIONES Y FRANQUICIAS	\$0.00	SERVICIOS PERSONALES POR PAGAR A CORTO PLAZO	\$0.00
LICENCIAS	\$0.00	PROVEEDORES POR PAGAR A CORTO PLAZO	\$0.00
OTROS ACTIVOS INTANGIBLES	\$0.00	CONTRATISTAS POR OBRAS PÚBLICAS POR PAGAR A CORTO PLAZO	\$0.00
DEPRECIACIÓN, DETERIORO Y AMORTIZACIÓN ACUMULADA DE BIENES	-\$1,231,308.73	PARTICIPACIONES Y APORTACIONES POR PAGAR A CORTO PLAZO	\$0.00
DEPRECIACIÓN ACUMULADA DE BIENES INMUEBLES	\$0.00	TRANSFERENCIAS OTORGADAS POR PAGAR A CORTO PLAZO	\$0.00
DEPRECIACIÓN ACUMULADA DE INFRAESTRUCTURA	\$0.00	INTERESES, COMISIONES Y OTROS GASTOS DE LA DEUDA PÚBLICA POR PAGAR A CORTO PLAZO	\$0.00
DEPRECIACIÓN ACUMULADA DE BIENES MUEBLES	-\$1,231,308.73	RETENCIONES Y CONTRIBUCIONES POR PAGAR A CORTO PLAZO	\$4,291.67
DETERIORO ACUMULADO DE ACTIVOS BIOLÓGICOS	\$0.00	DEVOLUCIONES DE LA LEY DE INGRESOS POR PAGAR A CORTO PLAZO	\$0.00
AMORTIZACIÓN ACUMULADA DE ACTIVOS INTANGIBLES	\$0.00	OTRAS CUENTAS POR PAGAR A CORTO PLAZO	\$1,000.02
<b>ACTIVOS BIENIDOS</b>	<b>\$0.00</b>	DOCUMENTOS POR PAGAR A CORTO PLAZO	\$0.00
ESTUDIOS, FORMULACIÓN Y EVALUACIÓN DE PROYECTOS	\$0.00	DOCUMENTOS COMERCIALES POR PAGAR A CORTO PLAZO	\$0.00
DERECHOS SOBRE BIENES EN RÉGIMEN DE ARRENDAMIENTO FINANCIERO	\$0.00	DOCUMENTOS CON CONTRATISTAS POR OBRAS PÚBLICAS POR PAGAR A CORTO PLAZO	\$0.00
GASTOS PAGADOS POR ADELANTADO A LARGO PLAZO	\$0.00	OTROS DOCUMENTOS POR PAGAR A CORTO PLAZO	\$0.00
ANTICIPOS A LARGO PLAZO	\$0.00	PORCIÓN A CORTO PLAZO DE LA DEUDA PÚBLICA A LARGO PLAZO	\$0.00
BENEFICIOS AL RETIRO DE EMPLEADOS PAGADOS POR ADELANTADO	\$0.00	PORCIÓN A CORTO PLAZO DE LA DEUDA PÚBLICA EXTERNA	\$0.00
OTROS ACTIVOS DIFERIDOS	\$0.00	PORCIÓN A CORTO PLAZO DE ARRENDAMIENTO FINANCIERO	\$0.00
ESTIMACIÓN POR PÉRDIDA O DETERIORO DE ACTIVOS NO CIRCULANTES	\$0.00	TÍTULOS Y VALORES A CORTO PLAZO	\$0.00
ESTIMACIONES POR PÉRDIDA DE CUENTAS INCOBRABLES DE DOCUMENTOS POR COBRAR A LARGO PLAZO	\$0.00	TÍTULOS Y VALORES DE LA DEUDA PÚBLICA EXTERNA A CORTO PLAZO	\$0.00
ESTIMACIONES POR PÉRDIDA DE CUENTAS INCOBRABLES DE DEUDORES DIVERSOS POR COBRAR A LARGO PLAZO	\$0.00	INGRESOS COBRADOS POR ADELANTADO A CORTO PLAZO	\$0.00
ESTIMACIONES POR PÉRDIDA DE CUENTAS INCOBRABLES DE INGRESOS POR COBRAR A LARGO PLAZO	\$0.00	OTROS PASIVOS DIFERIDOS A CORTO PLAZO	\$0.00
ESTIMACIONES POR PÉRDIDA DE CUENTAS INCOBRABLES DE PRÉSTAMOS OTORGADOS A LARGO PLAZO	\$0.00	FONDOS EN GARANTÍA A CORTO PLAZO	\$0.00
ESTIMACIONES POR PÉRDIDA DE OTRAS CUENTAS INCOBRABLES A LARGO PLAZO	\$0.00	FONDOS EN ADMINISTRACIÓN A CORTO PLAZO	\$0.00
<b>OTROS ACTIVOS NO CIRCULANTES</b>	<b>\$0.00</b>	FONDOS CONTINGENTES A CORTO PLAZO	\$0.00
BIENES EN CONCESIÓN	\$0.00	FONDOS DE FIDEICOMISOS, MANDATOS Y CONTRATOS ANÁLOGOS A CORTO PLAZO	\$0.00
BIENES EN ARRENDAMIENTO FINANCIERO	\$0.00	OTROS FONDOS DE TERCEROS EN GARANTÍA Y/O ADMINISTRACIÓN A CORTO PLAZO	\$0.00
BIENES EN COMODATO	\$0.00	VALORES Y BIENES EN GARANTÍA A CORTO PLAZO	\$0.00
<b>Total de Activos No Circulantes</b>	<b>\$267,981.04</b>	PROVISIONES A CORTO PLAZO	\$0.00
<b>Total de Activos</b>	<b>\$829,905.68</b>		





**SISTEMA PARA EL DESARROLLO INTEGRAL DE LA FAMILIA DEL ESTADO DE NAYARIT**  
**CENTRO DE REHABILITACION Y EDUCACION ESPECIAL**  
**Estado de Situación Financiera al 30 de Septiembre del 2022**

	2022		2022
PROVISIÓN PARA DEMANDAS Y JUICIOS A CORTO PLAZO	\$0.00	PROVISIÓN PARA PENSIONES A LARGO PLAZO	\$0.00
PROVISIÓN PARA CONTINGENCIAS A CORTO PLAZO	\$0.00	PROVISIÓN PARA CONTINGENCIAS A LARGO PLAZO	\$0.00
OTRAS PROVISIONES A CORTO PLAZO	\$0.00	OTRAS PROVISIONES A LARGO PLAZO	\$0.00
OTROS PASIVOS A CORTO PLAZO	\$0.00	<b>Total de Pasivos No Circulantes</b>	\$0.00
INGRESOS POR CLASIFICAR	\$0.00		
RECAUDACIÓN POR PARTICIPAR	\$0.00	<b>Total de Pasivos</b>	\$5,291.69
OTROS PASIVOS CIRCULANTES	\$0.00		
<b>Total de Pasivos Circulantes</b>	\$5,291.69	<b>HACIENDA PÚBLICA/ PATRIMONIO</b>	
<b>PASIVO NO CIRCULANTE</b>	<b>\$0.00</b>	<b>HACIENDA PÚBLICA/PATRIMONIO CONTRIBUIDO</b>	<b>\$657,792.01</b>
<b>CUENTAS POR PAGAR A LARGO PLAZO</b>	<b>\$0.00</b>	APORTACIONES	\$0.00
PROVEEDORES POR PAGAR A LARGO PLAZO	\$0.00	ACTUALIZACIÓN DE LA HACIENDA PÚBLICA/PATRIMONIO	\$657,792.01
CONTRATISTAS POR OBRAS PÚBLICAS POR PAGAR A LARGO PLAZO	\$0.00	<b>HACIENDA PÚBLICA/ PATRIMONIO GENERADO</b>	<b>\$160,821.96</b>
DOCUMENTOS POR PAGAR A LARGO PLAZO	\$0.00	RESULTADOS DEL EJERCICIO (AHORRO/DESANORRO)	\$243,888.63
DOCUMENTOS COMERCIALES POR PAGAR A LARGO PLAZO	\$0.00	RESULTADOS DE EJERCICIOS ANTERIORES	-\$77,067.87
DOCUMENTOS CON CONTRATISTAS POR OBRAS PÚBLICAS POR PAGAR A LARGO PLAZO	\$0.00	REVALÚOS	\$0.00
OTROS DOCUMENTOS POR PAGAR A LARGO PLAZO	\$0.00		
DEUDA PÚBLICA A LARGO PLAZO	\$0.00	REVALÚO DE BIENES MUEBLES	\$0.00
TÍTULOS Y VALORES DE LA DEUDA PÚBLICA INTERNA A LARGO PLAZO	\$0.00	OTROS REVALÚOS	\$0.00
TÍTULOS Y VALORES DE LA DEUDA PÚBLICA EXTERNA A LARGO PLAZO	\$0.00		
PRÉSTAMOS DE LA DEUDA PÚBLICA INTERNA POR PAGAR A LARGO PLAZO	\$0.00	RESERVAS DE PATRIMONIO	\$0.00
PRÉSTAMOS DE LA DEUDA PÚBLICA EXTERNA POR PAGAR A LARGO PLAZO	\$0.00	RESERVAS POR CONTINGENCIAS	\$0.00
ARRENDAMIENTO FINANCIERO POR PAGAR A LARGO PLAZO	\$0.00	CAMBIOS EN POLÍTICAS CONTABLES	\$0.00
PASIVOS DIFERIDOS A LARGO PLAZO	\$0.00	CAMBIOS POR ERRORES CONTABLES	\$0.00
CRÉDITOS DIFERIDOS A LARGO PLAZO	\$0.00		
INTERESES COBRADOS POR ADELANTADO A LARGO PLAZO	\$0.00	<b>EXCESO O INSUFICIENCIA EN LA ACTUALIZACIÓN DE LA HACIENDA PÚBLICA/ PATRIMONIO</b>	<b>\$0.00</b>
OTROS PASIVOS DIFERIDOS A LARGO PLAZO	\$0.00	RESULTADO POR POSICIÓN MONETARIA	\$0.00
FONDOS Y BIENES DE TERCEROS EN GARANTÍA Y/O ADMINISTRACIÓN A LARGO PLAZO	\$0.00	RESULTADO POR TENENCIA DE ACTIVOS NO MONETARIOS	\$0.00
FONDOS EN GARANTÍA A LARGO PLAZO	\$0.00		
FONDOS EN ADMINISTRACIÓN A LARGO PLAZO	\$0.00	<b>Total Hacienda Pública/Patrimonio</b>	<b>\$824,613.97</b>
FONDOS CONTINGENTES A LARGO PLAZO	\$0.00		
FONDOS DE FIDEICOMISOS, MANDATOS Y CONTRATOS ANÁLOGOS A LARGO PLAZO	\$0.00	<b>Total de Pasivo y Hacienda Pública/Patrimonio</b>	<b>\$829,905.66</b>
OTROS FONDOS DE TERCEROS EN GARANTÍA Y/O ADMINISTRACIÓN A LARGO PLAZO	\$0.00		
VALORES Y BIENES EN GARANTÍA A LARGO PLAZO	\$0.00		
PROVISIONES A LARGO PLAZO	\$0.00		
PROVISIÓN PARA DEMANDAS Y JUICIOS A LARGO PLAZO	\$0.00		



**SISTEMA PARA EL DESARROLLO INTEGRAL DE LA FAMILIA DEL ESTADO DE NAYARIT**  
**CENTRO DE REHABILITACION Y EDUCACION ESPECIAL**  
Estado de Situación Financiera al 30 de Septiembre del 2022

	<u>2022</u>
<b>CUENTAS DE ORDEN PRESUPUESTARIAS</b>	
<b>LEY DE INGRESOS</b>	
LEY DE INGRESOS ESTIMADA	\$2,650,166.67
LEY DE INGRESOS POR EJECUTAR	\$1,324,373.77
MODIFICACIONES A LA LEY DE INGRESOS ESTIMADA	\$0.00
LEY DE INGRESOS DEVENGADA	\$2,325,793.44
LEY DE INGRESOS RECAUDADA	\$2,325,793.44
<b>PRESUPUESTO DE EGRESOS</b>	
PRESUPUESTO DE EGRESOS APROBADO	\$3,650,166.67
PRESUPUESTO DE EGRESOS POR EJERCER	\$1,103,624.33
MODIFICACIONES AL PRESUPUESTO DE EGRESOS APROBADO	\$0.00
PRESUPUESTO DE EGRESOS COMPROMETIDO	\$2,545,542.28
PRESUPUESTO DE EGRESOS DEVENGADO	\$2,092,110.48
PRESUPUESTO DE EGRESOS EJERCIDO	\$2,092,110.48
PRESUPUESTO DE EGRESOS PAGADO	\$2,092,110.48

"Bajo protesta de decir verdad declaramos que los Estados Financieros y sus notas, son razonablemente correctos y son responsabilidad del emisor".



MAESTRO MAURO LUGO IZAGUIRRE  
DIRECTOR GENERAL DE DIF NAYARIT



DR. RICARDO RODRIGUEZ LÓPEZ  
SUBDIRECTOR DEL CENTRO DE REHABILITACION  
Y EDUCACION ESPECIAL TEPIC, NAYARIT





SISTEMA PARA EL DESARROLLO INTEGRAL DE LA FAMILIA DEL ESTADO DE NAYARIT  
CENTRO DE REHABILITACIÓN Y EDUCACIÓN ESPECIAL

Estado de Actividades  
Del 01/ene./2022 al 30/sep./2022

Concepto	2022
<b>INGRESOS Y OTROS BENEFICIOS</b>	
<b>INGRESOS DE GESTIÓN</b>	<b>\$652,531.00</b>
INGRESOS POR VENTA DE BIENES Y PRESTACIÓN DE SERVICIOS	\$652,531.00
<b>PARTICIPACIONES, APORTACIONES, CONVENIOS, INCENTIVOS DERIVADOS DE LA TRANSFERENCIAS, ASIGNACIONES, SUBSIDIOS Y SUBVENCIONES, Y PENSIONES Y SUBSIDIOS Y SUBVENCIONES</b>	<b>\$1,673,262.44</b>
TRANSFERENCIAS, ASIGNACIONES, SUBSIDIOS Y SUBVENCIONES, Y PENSIONES Y SUBSIDIOS Y SUBVENCIONES	\$1,673,262.44
<b>OTROS INGRESOS Y BENEFICIOS</b>	<b>\$449.97</b>
OTROS INGRESOS Y BENEFICIOS VARIOS	\$449.97
OTROS INGRESOS Y BENEFICIOS VARIOS	\$449.97
<b>Total de Ingresos y Otros Beneficios</b>	<b>\$2,326,243.41</b>
<b>GASTOS Y OTRAS PÉRDIDAS</b>	
<b>GASTOS DE FUNCIONAMIENTO</b>	<b>\$2,019,490.48</b>
SERVICIOS PERSONALES	\$671,408.20
MATERIALES Y SUMINISTROS	\$660,613.92
SERVICIOS GENERALES	\$787,408.36
<b>TRANSFERENCIAS, ASIGNACIONES, SUBSIDIOS Y OTRAS AYUDAS</b>	<b>\$0.00</b>
<b>PARTICIPACIONES Y APORTACIONES</b>	<b>\$0.00</b>
<b>INTERESES, COMISIONES Y OTROS GASTOS DE LA DEUDA PÚBLICA</b>	<b>\$0.00</b>
<b>OTROS GASTOS Y PÉRDIDAS EXTRAORDINARIAS</b>	<b>\$62,863.10</b>
ESTIMACIONES, DEPRECIACIONES, DETERIOROS, OBSOLESCENCIA Y AMORTIZACIONES	\$62,863.10
<b>INVERSIÓN PÚBLICA</b>	<b>\$0.00</b>
<b>Total de Gastos y otras Pérdidas</b>	<b>\$2,082,353.58</b>
<b>Resultado del Ejercicio (Ahorro/Desahorro)</b>	<b>\$243,889.83</b>

"Bajo protesta de decir verdad declaramos que los Estados Financieros y sus notas, son razonablemente correctos y son responsabilidad del emisor".

  
MAESTRO MAURO LUGO IZAGUIRRE  
DIRECTOR GENERAL DE DIF NAYARIT

  
DR. RICARDO RODRIGUEZ LOPEZ  
SUBDIRECTOR DEL CENTRO DE  
REHABILITACION Y EDUCACION  
ESPECIAL, TEPIC, NAYARIT



**SISTEMA PARA EL DESARROLLO INTEGRAL DE LA FAMILIA DEL ESTADO DE NAYARIT**  
**CENTRO DE REHABILITACIÓN Y EDUCACIÓN ESPECIAL**  
**NOTAS AL AVANCE DE GESTION FINANCIERA**  
**01 DE JULIO AL 30 DE SEPTIEMBRE DE 2022**

**I.-El Balance Presupuestario**

El balance presupuestario del trimestre del 1 de julio al 30 de septiembre de 2022, no presento recurso disponible negativo a que hace referencia la ley de disciplina financiera de las entidades federativas y municipios

**II.-El número, nombre y ubicación de las obras y acciones realizadas, indicando la inversión aprobada, los recursos ejercidos y saldos generados.**

No aplica

**III.- Aumento y creación de Presupuestos de Egresos.**

No aplica

**IV.- Información de Financiamiento u obligaciones Contraídas.**

No aplica

**V.- Obligaciones a corto plazo.**


No aplica

**VI.- Información de la deuda estatal garantizada.**

No aplica

**VII.- Información Adicional.**

En el modulo de bienes muebles se refleja una diferencia de .08 centavos que corresponden a el alta de un bien mueble que no se ha podido detectar.

  
MAESTRO MAURO LUGO IZAGUIRRE  
DIRECTOR GENERAL DE DIF NAYARIT

  
DR. RICARDO RODRIGUEZ LÓPEZ  
SUBDIRECTOR DEL CENTRO DE REHABILITACIÓN  
Y EDUCACIÓN ESPECIAL TEPIC, NAYARIT

SISTEMA PARA EL DESARROLLO INTEGRAL DE LA FAMILIA DEL ESTADO DE NAYARIT (a)

CENTRO DE REHABILITACIÓN Y EDUCACIÓN ESPECIAL

Informe Analítico de la Deuda Pública y Otros Pasivos - LDF

Del 1 de Enero al 30 de Septiembre de 2021 (b)

(PESOS)

Denominación de la Deuda Pública y Otros Pasivos (c)	Saldo al 31 de diciembre de 2021 (d)	Disposiciones del Periodo (e)	Amortizaciones del Periodo (f)	Revaluaciones, Reclasificaciones y Otros Ajustes (g)	Saldo Final del Periodo (h) b+d-e-f+g	Pago de Intereses del Periodo (i)	Pago de Comisiones y demás costos asociados durante el Periodo (j)
<b>1. Deuda Pública (1=A+B)</b>	0.00	0.00	0.00	0.00	0.00	0.00	0.00
<b>A. Corto Plazo (A=a1+a2+a3)</b>	0.00	0.00	0.00	0.00	0.00	0.00	0.00
a1) Instituciones de Crédito	0.00	0.00	0.00	0.00	0.00	0.00	0.00
a2) Títulos y Valores	0.00	0.00	0.00	0.00	0.00	0.00	0.00
a3) Amendamientos Financieros	0.00	0.00	0.00	0.00	0.00	0.00	0.00
<b>B. Largo Plazo (B=b1+b2+b3)</b>	0.00	0.00	0.00	0.00	0.00	0.00	0.00
b1) Instituciones de Crédito	0.00	0.00	0.00	0.00	0.00	0.00	0.00
b2) Títulos y Valores	0.00	0.00	0.00	0.00	0.00	0.00	0.00
b3) Amendamientos Financieros	0.00	0.00	0.00	0.00	0.00	0.00	0.00
<b>2. Otros Pasivos</b>	59,254.81				5,291.69		
<b>3. Total de la Deuda Pública y Otros Pasivos</b>	59,254.81	0.00	0.00	0.00	5,291.69	0.00	0.00
<b>4. Deuda Contingente 1 (Informativo)</b>	0.00	0.00	0.00	0.00	0.00	0.00	0.00
A. Deuda Contingente 1	0.00	0.00	0.00	0.00	0.00	0.00	0.00
B. Deuda Contingente 2	0.00	0.00	0.00	0.00	0.00	0.00	0.00
C. Deuda Contingente XX	0.00	0.00	0.00	0.00	0.00	0.00	0.00
<b>5. Valor de Instrumentos Bono Cupón Cero 2 (Informativo)</b>	0.00	0.00	0.00	0.00	0.00	0.00	0.00
A. Instrumento Bono Cupón Cero 1	0.00	0.00	0.00	0.00	0.00	0.00	0.00
B. Instrumento Bono Cupón Cero 2	0.00	0.00	0.00	0.00	0.00	0.00	0.00
C. Instrumento Bono Cupón Cero XX	0.00	0.00	0.00	0.00	0.00	0.00	0.00

1. Se refiere a cualquier financiamiento en tanto a garantía de pago definida, que sea emitida de manera directa o a subvención por las Unidades Fedorativas con los Municipios, organismos descentralizados y empresas de participación estatal mayoritaria a fabricadoras, locales y municipales, y por los Municipios con sus respectivos organismos descentralizados y empresas de participación municipal mayoritaria.

2. Se refiere al valor del Bono Cupón Cero que respecta al pago de los cobros asociados al mismo (Cobros)

Obligaciones a Corto Plazo (k)	Monto Contratado (l)	Plazo Pactado (m)	Tasa de Interés (n)	Comisiones y Costos Relacionados (o)	Tasa Efectiva (p)
<b>6. Obligaciones a Corto Plazo (Informativo)</b>	0.00			0.00	
A. Crédito 1	0.00			0.00	
B. Crédito 2	0.00			0.00	
C. Crédito XX	0.00			0.00	

MAESTRO MARCO LUCO ZAGUIRRE  
DIRECTOR GENERAL DEL DIF NAYARIT

DR. RICARDO RODRIGUEZ LOPEZ  
SUBDIRECTOR DEL CENTRO DE REHABILITACIÓN  
Y EDUCACIÓN ESPECIAL, TEPEC, NAYARIT

SISTEMA PARA EL DESARROLLO INTEGRAL DE LA FAMILIA DEL ESTADO DE NAYARIT (a)

CENTRO DE REHABILITACIÓN Y EDUCACIÓN ESPECIAL

Informe Análisis de Obligaciones Diferentes de Financiamiento – LOF

Del 1 de Enero al 30 de Septiembre de 2022 (b)

(PESOS)

Descripción de las Obligaciones Diferentes de Financiamiento	Fecha del Contrato	Fecha de inicio de operación del proyecto	Fecha de vencimiento	Monto de la inversión pactada	Plazo pactado	Monto provisto mensual del pago a la contratista	Monto avanzado mensual del pago de la contratista correspondiente al pago de inversión	Importe pagado de la inversión al 30 de Septiembre de 2022	Monto pagado de la inversión actualizada al 30 de Septiembre de 2022	Saldo pendiente por pagar de la inversión al 30 de Septiembre de 2022
(c)	(d)	(e)	(f)	(g)	(h)	(i)	(j)	(k)	(l)	(m = g - l)
<b>A. Asociaciones Público-Privadas (APP's) (Anexo C-4)</b>				0.00		0.00	0.00	0.00	0.00	0.00
a) APP 1				0.00		0.00	0.00	0.00	0.00	0.00
b) APP 2				0.00		0.00	0.00	0.00	0.00	0.00
c) APP 3				0.00		0.00	0.00	0.00	0.00	0.00
d) APP XX				0.00		0.00	0.00	0.00	0.00	0.00
<b>B. Otros Instrumentos (Bancarios)</b>				0.00		0.00	0.00	0.00	0.00	0.00
a) Otro Instrumento 1				0.00		0.00	0.00	0.00	0.00	0.00
b) Otro Instrumento 2				0.00		0.00	0.00	0.00	0.00	0.00
c) Otro Instrumento 3				0.00		0.00	0.00	0.00	0.00	0.00
d) Otro Instrumento XX				0.00		0.00	0.00	0.00	0.00	0.00
<b>C. Total de Obligaciones Diferentes de Financiamiento (C=A+B)</b>				0.00		0.00	0.00	0.00	0.00	0.00

  
 MAESTRO LEOPOLDO DÍAZ LÓPEZ  
 DIRECTOR GENERAL DE OF NAYARIT

  
 DIRECTOR DEL CENTRO DE REHABILITACIÓN Y EDUCACIÓN ESPECIAL, TSPC, NAYARIT



SISTEMA PARA EL DESARROLLO INTEGRAL DE LA FAMILIA DEL ESTADO DE NAYARIT (a)  
CENTRO DE REHABILITACION Y EDUCACION ESPECIAL  
Balance Presupuestario - LDF  
Del 1 de Enero al 30 de Septiembre de 2022 (b)  
(PESOS)

Concepto (c)	Estimado/ Aprobado (d)	Devengado	Recaudado/ Pagado
<b>A. Ingresos Totales (A = A1+A2+A3)</b>	3,450,166.61	2,325,793.44	2,325,793.44
A1. Ingresos de Libre Disposición	3,450,166.61	2,325,793.44	2,325,793.44
A2. Transferencias Federales Etiquetadas	0.00	0.00	0.00
A3. Financiamiento Neto	0.00	0.00	0.00
<b>B. Egresos Presupuestarios<sup>1</sup> (B = B1+B2)</b>	3,450,166.61	2,032,110.48	2,032,110.48
B1. Gasto No Etiquetado (sin incluir Amortización de la Deuda Pública)	3,450,166.61	2,032,110.48	2,032,110.48
B2. Gasto Etiquetado (sin incluir Amortización de la Deuda Pública)	0.00	0.00	0.00
<b>C. Remanentes del Ejercicio Anterior (C = C1 + C2)</b>	0.00	0.00	0.00
C1. Remanentes de Ingresos de Libre Disposición aplicados en el periodo			
C2. Remanentes de Transferencias Federales Etiquetadas aplicadas en el periodo			
<b>I. Balance Presupuestario (I = A - B + C)</b>	0.00	293,682.96	293,682.96
<b>II. Balance Presupuestario sin Financiamiento Neto (II = I - A3)</b>	0.00	293,682.96	293,682.96
<b>III. Balance Presupuestario sin Financiamiento Neto y sin Remanentes del Ejercicio Anterior (III = II - C)</b>	0.00	293,682.96	293,682.96

Concepto	Aprobado	Devengado	Pagado
<b>E. Intereses, Comisiones y Gastos de la Deuda (E = E1+E2)</b>	0.00	0.00	0.00
E1. Intereses, Comisiones y Gastos de la Deuda con Gasto No Etiquetado	0.00	0.00	0.00
E2. Intereses, Comisiones y Gastos de la Deuda con Gasto Etiquetado	0.00	0.00	0.00
<b>IV. Balance Primario (IV = III - E)</b>	0.00	293,682.96	293,682.96

Concepto	Estimado/ Aprobado	Devengado	Recaudado/ Pagado
<b>F. Financiamiento (F = F1 + F2)</b>	0.00	0.00	0.00
F1. Financiamiento con Fuente de Pago de Ingresos de Libre Disposición	0.00	0.00	0.00
F2. Financiamiento con Fuente de Pago de Transferencias Federales Etiquetadas	0.00	0.00	0.00
<b>G. Amortización de la Deuda (G = G1 + G2)</b>	0.00	0.00	0.00
G1. Amortización de la Deuda Pública con Gasto No Etiquetado	0.00	0.00	0.00
G2. Amortización de la Deuda Pública con Gasto Etiquetado	0.00	0.00	0.00
<b>A3. Financiamiento Neto (A3 = F - G)</b>	0.00	0.00	0.00

Concepto	Estimado/ Aprobado	Devengado	Recaudado/ Pagado
A1. Ingresos de Libre Disposición	3,450,166.61	2,325,793.44	2,325,793.44
<b>A3.1 Financiamiento Neto con Fuente de Pago de Ingresos de Libre Disposición (A3.1 = F1 - G1)</b>	0.00	0.00	0.00
F1. Financiamiento con Fuente de Pago de Ingresos de Libre Disposición	0.00	0.00	0.00
G1. Amortización de la Deuda Pública con Gasto No Etiquetado	0.00	0.00	0.00
B1. Gasto No Etiquetado (sin incluir Amortización de la Deuda Pública)	3,450,166.61	2,032,110.48	2,032,110.48
C1. Remanentes de Ingresos de Libre Disposición aplicados en el periodo		0.00	0.00
<b>V. Balance Presupuestario de Recursos Disponibles (V = A1 + A3.1 - B1 + C1)</b>	0.00	293,682.96	293,682.96
<b>VI. Balance Presupuestario de Recursos Disponibles sin Financiamiento Neto (VI = V - A3.1)</b>	0.00	293,682.96	293,682.96

SISTEMA PARA EL DESARROLLO INTEGRAL DE LA FAMILIA DEL ESTADO DE NAYARIT (S)

CENTRO DE REHABILITACIÓN Y EDUCACIÓN ESPECIAL

Estado de Situación Financiera Globalada - LRF

A 30 de Septiembre de 2022 y al 31 de Diciembre de 2021 (S)

(PESOS)

Concepto (K)	30 de Septiembre de 2022 (S)	31 de Diciembre de 2021 (S)	Concepto (L)	30 de Septiembre de 2022 (S)	31 de Diciembre de 2021 (S)
<b>ACTIVO</b>			<b>PASIVO</b>		
<b>Activo Circulante</b>			<b>Activo Circulante</b>		
a. Dinero y Equivalentes (a1+a2+a3+a4+a5+a6)	548,024.82	318,734.81	a. Cuentas por Pagar a Corto Plazo (a1+a2+a3+a4+a5+a6+a7)	5,291.85	18,254.81
a1) Efectivo	10,000.00	0.00	a1) Servicios Personales por Pagar a Corto Plazo	0.00	11,510.74
a2) Bancos/Tesorería	380,517.58	119,385.44	a2) Proveedores por Pagar a Corto Plazo	0.00	25,547.05
a3) Bancos/Depositos y Otros	0.00	0.00	a3) Contratos por Obras Públicas por Pagar a Corto Plazo	0.00	0.00
a4) Inve (otros) Temporales (Máx 3 meses)	0.00	0.00	a4) Participaciones e Aportaciones por Pagar a Corto Plazo	0.00	0.00
a5) Fondos con Afiliación Específica	0.00	0.00	a5) Transacciones Cerradas por Pagar a Corto Plazo	0.00	0.00
a6) Depósitos de Fondos de Terceros en Garantía y/o Administración	170,288.67	200,321.00	a6) Intereses, Comisiones y Otros Gastos de la Deuda Pública por Pagar a Corto Plazo	0.00	0.00
a7) Otros Dineros y Equivalentes	770.37	719.37	a7) Retenciones y Contribuciones por Pagar a Corto Plazo	4,291.67	10,007.00
b. Derechos a Recibir Efectivo o Equivalentes (b1+b2+b3+b4+b5+b6+b7)	12,000.00	12,000.00	a8) Devoluciones de la Ley de Ingresos por Pagar a Corto Plazo	0.00	0.00
b1) Inversiones Financieras de Corto Plazo	0.00	0.00	a9) Otros Cuentas por Pagar a Corto Plazo	1,800.00	1,800.00
b2) Cuentas por Cobrar a Corto Plazo	12,000.00	12,000.00	b. Deudores por Pagar a Corto Plazo (b1+b2+b3)	0.00	0.00
b3) Reservas Directas por Cobrar a Corto Plazo	0.00	0.00	b1) Documentos Comerciales por Pagar a Corto Plazo	0.00	0.00
b4) Reservas por Rescates a Corto Plazo	0.00	0.00	b2) Documentos con Contratos por Obras Públicas por Pagar a Corto Plazo	0.00	0.00
b5) Reservas por Anticipos de la Tesorería a Corto Plazo	0.00	0.00	b3) Otros Documentos por Pagar a Corto Plazo	0.00	0.00
b6) Reservas Otorgadas a Corto Plazo	0.00	0.00	c. Pasivos a Corto Plazo de la Deuda Pública a Largo Plazo (c1+c2)	0.00	0.00
b7) Otros Derechos a Recibir Efectivo o Equivalentes a Corto Plazo	0.00	0.00	c1) Préstamos a Corto Plazo de la Deuda Pública	0.00	0.00
c. Derechos a Recibir Bienes o Servicios (c1+c2+c3+c4+c5)	0.00	0.00	c2) Préstamos a Corto Plazo de Avanzamiento Financiero	0.00	0.00
c1) Anticipos a Proveedores por Adquisición de Bienes y Prestación de Servicios a Corto Plazo	0.00	0.00	d. Títulos y Valores a Corto Plazo	0.00	0.00
c2) Anticipos a Proveedores por Adquisición de Bienes Inmuebles y Muebles a Corto Plazo	0.00	0.00	e. Pasivos Diferidos a Corto Plazo (e1+e2+e3)	0.00	0.00
c3) Anticipos a Proveedores por Adquisición de Bienes Intangibles a Corto Plazo	0.00	0.00	e1) Ingresos Cancelados por Adelantado a Corto Plazo	0.00	0.00
c4) Anticipos a Contratistas por Obras Públicas a Corto Plazo	0.00	0.00	e2) Intereses Cancelados por Adelantado a Corto Plazo	0.00	0.00
c5) Otros Derechos a Recibir Bienes o Servicios a Corto Plazo	0.00	0.00	e3) Otros Pasivos Diferidos a Corto Plazo	0.00	0.00
d. Inventarios (d1+d2+d3+d4+d5)	0.00	0.00	f. Fondos y Bienes de Terceros en Garantía y/o Administración a Corto Plazo (f1+f2+f3+f4+f5+f6)	0.00	0.00
d1) Inventario de Mercancías para Venta	0.00	0.00	f1) Fondos en Garantía a Corto Plazo	0.00	0.00
d2) Inventario de Mercancías Terminadas	0.00	0.00	f2) Fondos en Administración a Corto Plazo	0.00	0.00
d3) Inventario de Mercancías en Proceso de Elaboración	0.00	0.00	f3) Fondos Contingentes a Corto Plazo	0.00	0.00
d4) Inventario de Materias Primas, Minerales y Suministros para Producción	0.00	0.00	f4) Fondos de Fideicomisos, Mandatos y Contratos Análogos a Corto Plazo	0.00	0.00
d5) Bienes en Tránsito	0.00	0.00	f5) Otros Fondos de Terceros en Garantía y/o Administración a Corto Plazo	0.00	0.00
e. Reservas	0.00	0.00	f6) Valores y Bienes en Garantía a Corto Plazo	0.00	0.00
f. Estimación por Pérdida o Detencimiento de Activos Circulantes (f1+f2)	0.00	0.00	g. Provisiones a Corto Plazo (g1+g2+g3)	0.00	0.00
f1) Estimaciones para Cuentas Incoobrables por Dineros y Recibir Efectivo o Equivalentes	0.00	0.00	g1) Provisión para Demandas y Juicios a Corto Plazo	0.00	0.00
f2) Estimación por Detencimiento de Inventarios	0.00	0.00	g2) Provisión para Contingencias a Corto Plazo	0.00	0.00
g. Otros Activos Circulantes (g1+g2+g3+g4)	0.00	0.00	g3) Otras Provisiones a Corto Plazo	0.00	0.00
g1) Valores en Garantía	0.00	0.00	h. Otros Pasivos a Corto Plazo (h1+h2+h3)	0.00	0.00
g2) Bienes en Garantía (excluye derechos de fondos)	0.00	0.00	h1) Ingresos por Clasificar	0.00	0.00
g3) Bienes Derivados de Embargos, Decomisos, Asignamientos y Dación en Pago	0.00	0.00	h2) Recaudación por Fideicomiso	0.00	0.00
g4) Adquisición con Fondos de Terceros	0.00	0.00	h3) Otros Pasivos Circulantes	0.00	0.00
<b>II. Total de Activos Circulantes (IIA = a + b + c + d + e + f + g)</b>	<b>561,324.82</b>	<b>331,734.81</b>	<b>IIA. Total de Pasivos Circulantes (IIA = a + b + c + d + e + f + g + h)</b>	<b>5,291.85</b>	<b>48,254.81</b>
<b>Activo No Circulante</b>			<b>Pasivo No Circulante</b>		
a. Inversiones Financieras a Largo Plazo	0.00	0.00	a. Cuentas por Pagar a Largo Plazo	0.00	0.00
b. Derechos a Recibir Efectivo o Equivalentes a Largo Plazo	0.00	0.00	b. Documentos por Pagar a Largo Plazo	0.00	0.00
c. Bienes Inmuebles, Infraestructura y Construcciones en Proceso	0.00	0.00	c. Deuda Pública a Largo Plazo	0.00	0.00
d. Bienes Muebles	1,489,369.77	1,489,699.77	e. Pasivos Diferidos a Largo Plazo	0.00	0.00
e. Activos Intangibles	0.00	0.00	f. Fondos y Bienes de Terceros en Garantía y/o Administración a Largo Plazo	0.00	0.00
f. Depreciación, Detencimiento y Amortización Acumulada de Bienes	-1,231,205.73	-1,185,449.00	g. Provisiones a Largo Plazo	0.00	0.00
g. Activos Diferidos	0.00	0.00	<b>III. Total de Pasivos No Circulantes (III = a + b + c + d + e + f + g)</b>	<b>0.00</b>	<b>0.00</b>
h. Estimación por Pérdida o Detencimiento de Activos no Circulantes	0.00	0.00	<b>IV. Total del Pasivo (IV = III + IIIA)</b>	<b>5,291.85</b>	<b>48,254.81</b>
i. Otros Activos no Circulantes	0.00	0.00	<b>HACIENDA PÚBLICA/PATRIMONIO</b>		
<b>III. Total de Activos No Circulantes (III = a + b + c + d + e + f + g + h + i)</b>	<b>207,081.84</b>	<b>318,224.14</b>	<b>IIA. Hacienda Pública/Patrimonio Contribuido (IIA = a + b + c)</b>	<b>857,792.91</b>	<b>857,792.91</b>
<b>I. Total del Activo (I = III + IIIA)</b>	<b>768,406.66</b>	<b>650,958.95</b>	a. Aportaciones	0.00	0.00
			b. Donaciones de Capital	0.00	0.00
			c. Actualización de la Hacienda Pública/Patrimonio	857,792.91	857,792.91
			<b>III. Hacienda Pública/Patrimonio General (III = a + b + c + d + e)</b>	<b>160,821.96</b>	<b>27,067.87</b>
			a. Resultados del Ejercicio (Menos) Resultados	243,888.85	145,548.85
			b. Resultados de Ejercicios Anteriores	-77,067.87	-223,013.52
			c. Reservas	0.00	0.00
			d. Pasivos	0.00	0.00
			e. Revalorizaciones de Resultados de Ejercicios Anteriores	0.00	0.00
			<b>III. Exceso o Ineficiencia en la Actualización de la Hacienda Pública/Patrimonio (III = a + b)</b>	<b>0.00</b>	<b>0.00</b>
			a. Resultado por Posición Monetaria	0.00	0.00
			b. Resultado por Tránsito de Activos no Monetarios	0.00	0.00
			<b>IV. Total Hacienda Pública/Patrimonio (IV = III + III + IIII)</b>	<b>824,614.87</b>	<b>880,724.14</b>
			<b>V. Total del Pasivo y Hacienda Pública/Patrimonio (V = IV + IV + IVI)</b>	<b>829,906.70</b>	<b>649,079.65</b>

MAESTRO MAURO LUGO BANGUARE  
DIRECTOR GENERAL DE CENAYARIT

DR. RICARDO GÓMEZ LÓPEZ  
SUBDIRECTOR GENERAL DE REHABILITACIÓN  
Y EDUCACIÓN ESPECIAL, TERC. NAYARIT

Concepto	Estimado/ Aprobado	Devenido	Recibido/ Pagado
A2. Transferencias Federales Etiquetadas	0.00	0.00	0.00
A3.2. Financiamiento Neto con Fuente de Pago de Transferencias Federales Etiquetadas (A3.2 = F2 - G2)	0.00	0.00	0.00
F2. Financiamiento con Fuente de Pago de Transferencias Federales Etiquetadas	0.00	0.00	0.00
G2. Amortización de la Deuda Pública con Gasto Etiquetado	0.00	0.00	0.00
B2. Gasto Etiquetado (sin incluir Amortización de la Deuda Pública)	0.00	0.00	0.00
C2. Remanentes de Transferencias Federales Etiquetadas aplicados en el periodo		0.00	0.00
VII. Balance Presupuestario de Recursos Etiquetados (VI = A2 + A3.2 - B2 + C2)	0.00	0.00	0.00
VIII. Balance Presupuestario de Recursos Etiquetados sin Financiamiento Neto (VII - A3.2)	0.00	0.00	0.00

  
 MAESTRO MAURO LUIS IZAGUIRRE  
 DIRECTOR GENERAL DE DIF NAYARIT

  
 DR. RICARDO RODRÍGUEZ LÓPEZ  
 SUBDIRECTOR DEL CENTRO DE REHABILITACIÓN  
 Y EDUCACIÓN ESPECIAL, TERC. NAYARIT



SISTEMA PARA EL DESARROLLO INTEGRAL DE LA FAMILIA DEL ESTADO DE NAYARIT (a)

CENTRO DE REHABILITACION Y EDUCACION ESPECIAL

Estado Analítico de Ingresos Detallado - LDF

Del 1 de Enero al 30 de Septiembre de 2022 (a)

(PESOS)

Concepto (c)	Ingreso					Diferencia (n)
	Estimado (d)	Ampliaciones/ (Reducciones)	Modificado	Devengado	Recaudado	
<b>Ingresos de Libre Disposición</b>						
A. Impuestos	0.00	0.00	0.00	0.00	0.00	0.00
B. Cuotas y Aportaciones de Seguridad Social	0.00	0.00	0.00	0.00	0.00	0.00
C. Contribuciones de Mejoras	0.00	0.00	0.00	0.00	0.00	0.00
D. Derechos	0.00	0.00	0.00	0.00	0.00	0.00
E. Productos	0.00	0.00	0.00	0.00	0.00	0.00
F. Aprovechamientos	0.00	0.00	0.00	0.00	0.00	0.00
G. Ingresos por Ventas de Bienes y Prestación Servicio	1,028,100.00	0.00	1,028,100.00	652,531.00	652,531.00	-375,569.00
H. Participaciones						
0)h1+h2+h3+h4+h5+h6+h7+h8+h9+h10+h11)	0.00	0.00	0.00	0.00	0.00	0.00
h1) Fondo General de Participaciones	0.00	0.00	0.00	0.00	0.00	0.00
h2) Fondo de Fomento Municipal	0.00	0.00	0.00	0.00	0.00	0.00
h3) Fondo de Fiscalización y Recaudación	0.00	0.00	0.00	0.00	0.00	0.00
h4) Fondo de Compensación	0.00	0.00	0.00	0.00	0.00	0.00
h5) Fondo de Extracción de Hidrocarburos	0.00	0.00	0.00	0.00	0.00	0.00
h6) Impuesto Especial Sobre Producción y Servicios	0.00	0.00	0.00	0.00	0.00	0.00
h7) 0.138% de la Recaudación Federal Participable	0.00	0.00	0.00	0.00	0.00	0.00
h8) 3.17% Sobre Extracción de Petróleo	0.00	0.00	0.00	0.00	0.00	0.00
h9) Gasolinas y Diésel	0.00	0.00	0.00	0.00	0.00	0.00
h10) Fondo del Impuesto Sobre la Renta	0.00	0.00	0.00	0.00	0.00	0.00
h11) Fondo de Estabilización de los Ingresos de las Entidades Federativas	0.00	0.00	0.00	0.00	0.00	0.00
I. Incentivos Derivados de la Colaboración Fiscal						
0)I1+I2+I3+I4+I5)	0.00	0.00	0.00	0.00	0.00	0.00
I1) Tenencia o Uso de Vehículos	0.00	0.00	0.00	0.00	0.00	0.00
I2) Fondo de Compensación (SAN)	0.00	0.00	0.00	0.00	0.00	0.00
I3) Impuesto Sobre Automóviles Nuevos	0.00	0.00	0.00	0.00	0.00	0.00
I4) Fondo de Compensación de Repecos-Intermedios	0.00	0.00	0.00	0.00	0.00	0.00
I5) Otros Incentivos Económicos	0.00	0.00	0.00	0.00	0.00	0.00
J. Transferencias y Asignaciones	2,622,066.61		2,622,066.61	1,673,262.44	1,673,262.44	-948,804.17
K. Convenios	0.00	0.00	0.00	0.00	0.00	0.00
k1) Otros Convenios y Subsidios	0.00	0.00	0.00	0.00	0.00	0.00
L. Otros Ingresos de Libre Disposición (L=I1+I2)	0.00	0.00	0.00	0.00	0.00	0.00
I1) Participaciones en Ingresos Locales	0.00	0.00	0.00	0.00	0.00	0.00
I2) Otros Ingresos de Libre Disposición	0.00	0.00	0.00	0.00	0.00	0.00
<b>I. Total de Ingresos de Libre Disposición</b> (0+A+B+C+D+E+F+G+H+I+J+K+L)	<b>3,651,166.61</b>	<b>0.00</b>	<b>3,651,166.61</b>	<b>2,325,793.44</b>	<b>2,325,793.44</b>	<b>-1,324,373.17</b>
<b>Ingresos Excedentes de Ingresos de Libre Disposición</b>						
<b>Transferencias Federales Etiquetadas</b>						
A. Aportaciones (A=a1+a2+a3+a4+a5+a6+a7+a8)	0.00	0.00	0.00	0.00	0.00	0.00
a1) Fondo de Aportaciones para la Nómina Educativa y Gasto Operativo	0.00	0.00	0.00	0.00	0.00	0.00
a2) Fondo de Aportaciones para los Servicios de Salud	0.00	0.00	0.00	0.00	0.00	0.00
a3) Fondo de Aportaciones para la Infraestructura Social	0.00	0.00	0.00	0.00	0.00	0.00
a4) Fondo de Aportaciones para el Fortalecimiento de los Municipios y de las Demarcaciones Territoriales del Distrito Federal	0.00	0.00	0.00	0.00	0.00	0.00
a5) Fondo de Aportaciones Múltiples	0.00	0.00	0.00	0.00	0.00	0.00
a6) Fondo de Aportaciones para la Educación Tecnológica y de Adultos	0.00	0.00	0.00	0.00	0.00	0.00
a7) Fondo de Aportaciones para la Seguridad Pública de los Estados y del Distrito Federal	0.00	0.00	0.00	0.00	0.00	0.00
a8) Fondo de Aportaciones para el Fortalecimiento de las Entidades Federativas	0.00	0.00	0.00	0.00	0.00	0.00
B. Convenios (B=b1+b2+b3+b4)	0.00	0.00	0.00	0.00	0.00	0.00
b1) Convenios de Protección Social en Salud	0.00	0.00	0.00	0.00	0.00	0.00
b2) Convenios de Descentralización	0.00	0.00	0.00	0.00	0.00	0.00
b3) Convenios de Reasignación	0.00	0.00	0.00	0.00	0.00	0.00
b4) Otros Convenios y Subsidios	0.00	0.00	0.00	0.00	0.00	0.00
C. Fondos Distintos de Aportaciones (C=c1+c2)	0.00	0.00	0.00	0.00	0.00	0.00
c1) Fondo para Entidades Federativas y Municipios Productores de Hidrocarburos	0.00	0.00	0.00	0.00	0.00	0.00
c2) Fondo Minero	0.00	0.00	0.00	0.00	0.00	0.00

## SISTEMA PARA EL DESARROLLO INTEGRAL DE LA FAMILIA DEL ESTADO DE NAYARIT (II)


## CENTRO DE REHABILITACIÓN Y EDUCACIÓN ESPECIAL

Estado Análisis de Ingresos Detallado - LDF

Del 1 de Enero al 30 de Septiembre de 2022 (b)

(PESOS)

Concepto (c)	Ingreso					Diferencia (e)
	Estimado (d)	Ampliaciones/ (Reducciones)	Modificado	Devengado	Recaudado	
D. Transferencias, Asignaciones, Subsidios y Subvenciones, y Pensiones y Jubilaciones	0.00	0.00	0.00	0.00	0.00	0.00
E. Otras Transferencias Federales Etiquetadas	0.00	0.00	0.00	0.00	0.00	0.00
II. Total de Transferencias Federales Etiquetadas (I = A + B + C + D + E)	0.00	0.00	0.00	0.00	0.00	0.00
III. Ingresos Derivados de Financiamientos (III = A)	0.00	0.00	0.00	0.00	0.00	0.00
A. Ingresos Derivados de Financiamientos	0.00	0.00	0.00	0.00	0.00	0.00
IV. Total de Ingresos (IV = I + II + III)	3,650,166.61	0.00	3,650,166.61	2,325,793.44	2,325,793.44	-1,324,373.17
<b>Datos Informativos</b>						
1. Ingresos Derivados de Financiamientos con Fuente de Pago de Ingresos de Libre Disposición	0.00	0.00	0.00	0.00	0.00	0.00
2. Ingresos Derivados de Financiamientos con Fuente de Pago de Transferencias Federales Etiquetadas	0.00	0.00	0.00	0.00	0.00	0.00
3. Ingresos Derivados de Financiamientos (3 = 1 + 2)	0.00	0.00	0.00	0.00	0.00	0.00



MAESTRO MAURO LUGO LAGUIRRE  
DIRECTOR GENERAL DE D.F. NAYARIT



DR. RICARDO RODRIGUEZ LÓPEZ  
SUBDIRECTOR DEL CENTRO DE REHABILITACIÓN  
Y EDUCACIÓN ESPECIAL, TEPIC, NAYARIT

SISTEMA PARA EL DESARROLLO INTEGRAL DE LA FAMILIA DEL ESTADO DE NAYARIT (SI)

CENTRO DE REHABILITACION Y EDUCACION ESPECIAL

Estado Analítico del Ejercicio del Presupuesto de Egresos Detallado - LOP

Clasificación por Objeto del Gasto (Capítulo y Concepto)

Del 1 de Enero al 30 de Septiembre de 2022 (S)

(PAGOS)

Concepto (c)	Egresos					Subejercicio (s)
	Aprobada (a)	Ampliaciones/ (Reducciones)	Modificada	Disponible	Pagado	
<b>L Gasto No Etiquetado (LA+B+C+D+E+F+G+H)</b>	<b>3,856,166.61</b>	<b>0.00</b>	<b>3,856,166.61</b>	<b>2,832,110.48</b>	<b>2,832,110.48</b>	<b>1,618,928.43</b>
<b>A. Servicios Personales (A1+a2+a3+a4+a5+a6+a7)</b>	<b>1,185,909.08</b>	<b>0.00</b>	<b>1,185,909.08</b>	<b>671,488.26</b>	<b>671,488.26</b>	<b>514,431.80</b>
a1) Remuneraciones al Personal de Cargos Permanentes	758,800.00	0.00	758,800.00	531,840.68	531,840.68	234,354.31
a2) Remuneraciones al Personal de Cargos Transitorios	42,300.00	0.00	42,300.00	4,900.00	4,900.00	38,800.00
a3) Remuneraciones Adicionales y Especiales	383,400.00	0.00	383,400.00	135,822.31	135,822.31	249,577.40
a4) Seguridad Social	0.00	0.00	0.00	0.00	0.00	0.00
a5) Otras Prestaciones Sociales y Económicas	2,900.00	0.00	2,900.00	0.00	0.00	2,080.00
a6) Prestaciones	0.00	0.00	0.00	0.00	0.00	0.00
a7) Pago de Estancias a Servicios Públicos	0.00	0.00	0.00	0.00	0.00	0.00
<b>B. Materiales y Suministros (Bb1+b2+b3+b4+b5+b6+b7+b8)</b>	<b>1,067,234.80</b>	<b>0.00</b>	<b>1,067,234.80</b>	<b>568,613.82</b>	<b>568,613.82</b>	<b>586,120.08</b>
b1) Materiales de Administración, Emisión de Documentos y Artículos Oficiales	649,634.80	-61,980.00	586,721.58	219,907.52	219,907.52	286,819.08
b2) Alimentos y Utensilios	18,200.00	10,836.00	29,134.00	23,068.45	23,068.45	8,480.38
b3) Materias Primas y Materiales de Producción y Comercialización	38,360.00	-18,000.00	20,360.00	4,367.30	4,367.30	16,932.78
b4) Materiales y Artículos de Construcción y de Reparación	20,000.00	2,800.00	22,800.00	8,769.61	8,769.61	18,035.38
b5) Productos Químicos, Farmacéuticos y de Laboratorio	183,100.00	81,172.00	268,272.00	245,148.33	245,148.33	23,125.67
b6) Combustibles, Lubricantes y Aditivos	110,000.00	0.00	110,000.00	53,285.01	53,285.01	61,714.98
b7) Vestuario, Blancos, Productos de Protección y Artículos Deportivos	20,000.00	-16,980.00	3,100.00	1,308.80	1,308.80	1,800.00
b8) Materiales y Suministros Para Seguridad	0.00	0.00	0.00	0.00	0.00	0.00
b9) Herramientas, Relaciones y Accesorios Menores	17,000.00	0.00	17,000.00	4,148.00	4,148.00	12,851.00
<b>C. Servicios Generales (C1+c2+c3+c4+c5+c6+c7+c8)</b>	<b>1,282,032.81</b>	<b>0.00</b>	<b>1,282,032.81</b>	<b>787,408.36</b>	<b>787,408.36</b>	<b>505,524.25</b>
c1) Servicios Básicos	576,500.00	8,000.00	582,500.00	533,259.02	533,259.02	48,140.88
c2) Servicios de Arrendamiento	24,000.00	0.00	24,000.00	20,766.47	20,766.47	3,298.53
c3) Servicios Profesionales, Científicos, Técnicos y Otros Servicios	222,060.00	-1,848.00	220,212.00	70,914.18	70,914.18	142,337.82
c4) Servicios Financieros, Bancarios y Comerciales	40,000.00	1,848.00	41,848.00	34,349.74	34,349.74	8,748.25
c5) Servicios de Instalación, Reparación, Mantenimiento y Conservación	289,124.00	-8,207.00	281,427.00	83,169.27	83,169.27	158,257.73
c6) Servicios de Comunicación Social y Publicidad	0.00	0.00	0.00	0.00	0.00	0.00
c7) Servicios de Tránsito y Viajes	73,000.00	0.00	73,000.00	6,826.70	6,826.70	63,173.30
c8) Servicios Oficiales	4,800.00	0.00	4,800.00	1,280.00	1,280.00	3,000.00
c9) Otros Servicios Generales	58,858.61	2,267.80	62,155.81	25,884.98	25,884.98	36,278.83
<b>D. Transferencias, Asignaciones, Subsidios y Otros Ayudas (D1+d2+d3+d4+d5+d6+d7+d8)</b>	<b>0.00</b>	<b>0.00</b>	<b>0.00</b>	<b>0.00</b>	<b>0.00</b>	<b>0.00</b>
d1) Transferencias Internas y Asignaciones al Sector Público	0.00	0.00	0.00	0.00	0.00	0.00
d2) Transferencias al Resto del Sector Público	0.00	0.00	0.00	0.00	0.00	0.00
d3) Subsidios y Subvenciones	0.00	0.00	0.00	0.00	0.00	0.00
d4) Ayudas Sociales	0.00	0.00	0.00	0.00	0.00	0.00
d5) Pensiones y Jubilaciones	0.00	0.00	0.00	0.00	0.00	0.00
d6) Transferencias a Fideicomisos, Mandatos y Otros Análogos	0.00	0.00	0.00	0.00	0.00	0.00
d7) Transferencias a la Seguridad Social	0.00	0.00	0.00	0.00	0.00	0.00
d8) Donativos	0.00	0.00	0.00	0.00	0.00	0.00
d9) Transferencias al Externo	0.00	0.00	0.00	0.00	0.00	0.00
<b>E. Bienes Muebles, Inmuebles e Intangibles (E1+e2+e3+e4+e5+e6+e7+e8+e9)</b>	<b>184,000.00</b>	<b>0.00</b>	<b>184,000.00</b>	<b>12,620.80</b>	<b>12,620.80</b>	<b>91,380.00</b>
e1) Mobiliario y Equipo de Administración	77,000.00	-6,121.00	68,379.00	2,708.80	2,708.80	65,670.00
e2) Mobiliario y Equipo Educativo y Recreativo	0.00	0.00	0.00	0.00	0.00	0.00
e3) Equipo e Instrumental Médico y de Laboratorio	0.00	0.00	0.00	0.00	0.00	0.00
e4) Vehículos y Equipo de Transporte	0.00	0.00	0.00	0.00	0.00	0.00
e5) Equipo de Defensa y Seguridad	0.00	0.00	0.00	0.00	0.00	0.00
e6) Maquinaria, Otros Equipos y Herramientas	26,000.00	0,121.00	26,121.00	9,929.00	9,929.00	25,701.00
e7) Activos Biológicos	0.00	0.00	0.00	0.00	0.00	0.00
e8) Bienes Inmuebles	0.00	0.00	0.00	0.00	0.00	0.00
e9) Activos Intangibles	0.00	0.00	0.00	0.00	0.00	0.00
<b>F. Inversión Pública (F1+f2+f3)</b>	<b>0.00</b>	<b>0.00</b>	<b>0.00</b>	<b>0.00</b>	<b>0.00</b>	<b>0.00</b>
f1) Obra Pública en Bienes de Dominio Público	0.00	0.00	0.00	0.00	0.00	0.00
f2) Obra Pública en Bienes Propios	0.00	0.00	0.00	0.00	0.00	0.00
f3) Proyectos Productivos y Acciones de Fomento	0.00	0.00	0.00	0.00	0.00	0.00
<b>G. Inversiones Financieras y Otras Provisiones (G1+g2+g3+g4+g5+g6+g7)</b>	<b>0.00</b>	<b>0.00</b>	<b>0.00</b>	<b>0.00</b>	<b>0.00</b>	<b>0.00</b>
g1) Inversiones Para el Fomento de Actividades Productivas	0.00	0.00	0.00	0.00	0.00	0.00
g2) Acciones y Participaciones de Capital	0.00	0.00	0.00	0.00	0.00	0.00
g3) Compra de Títulos y Valores	0.00	0.00	0.00	0.00	0.00	0.00
g4) Concesión de Préstamos	0.00	0.00	0.00	0.00	0.00	0.00
g5) Inversiones en Fideicomisos, Mandatos y Otros Análogos	0.00	0.00	0.00	0.00	0.00	0.00
Fideicomiso de Desastres Naturales (Informativo)	0.00	0.00	0.00	0.00	0.00	0.00
g6) Otras Inversiones Financieras	0.00	0.00	0.00	0.00	0.00	0.00
g7) Provisiones para Contingencias y Otras erogaciones Especiales	0.00	0.00	0.00	0.00	0.00	0.00
<b>H. Participaciones y Aportaciones (H1+h2+h3)</b>	<b>0.00</b>	<b>0.00</b>	<b>0.00</b>	<b>0.00</b>	<b>0.00</b>	<b>0.00</b>
h1) Participaciones	0.00	0.00	0.00	0.00	0.00	0.00
h2) Aportaciones	0.00	0.00	0.00	0.00	0.00	0.00
h3) Convenios	0.00	0.00	0.00	0.00	0.00	0.00
<b>I. Deuda Pública (I1+i2+i3+i4+i5+i6+i7)</b>	<b>0.00</b>	<b>0.00</b>	<b>0.00</b>	<b>0.00</b>	<b>0.00</b>	<b>0.00</b>
i1) Amortización de la Deuda Pública	0.00	0.00	0.00	0.00	0.00	0.00
i2) Intereses de la Deuda Pública	0.00	0.00	0.00	0.00	0.00	0.00
i3) Comisiones de la Deuda Pública	0.00	0.00	0.00	0.00	0.00	0.00
i4) Costos de la Deuda Pública	0.00	0.00	0.00	0.00	0.00	0.00
i5) Costo por Coberturas	0.00	0.00	0.00	0.00	0.00	0.00
i6) Apoyos Financieros	0.00	0.00	0.00	0.00	0.00	0.00
i7) Adeudos de Ejercicios Fiscales Anteriores (ADEFAS)	0.00	0.00	0.00	0.00	0.00	0.00



SISTEMA PARA EL DESARROLLO INTEGRAL DE LA FAMILIA DEL ESTADO DE NAYARIT (S)

CENTRO DE REHABILITACIÓN Y EDUCACIÓN ESPECIAL

Estado Análisis del Ejercicio del Presupuesto de Egresos Detallado - LDF

Clasificación por Objeto del Gasto (Capítulo y Concepto)

Del 1 de Enero al 31 de Septiembre de 2022 (S)

(PESOS)

Concepto (c)	Egresos					Subejercicio (s)
	Aprobado (d)	Ampliaciones/ (Reducciones)	Modificales	Derogados	Pagados	
<b>I. Gasto Etiquetado (I=1+2+3+4+5+6+7+8)</b>	<b>8.00</b>	<b>0.00</b>	<b>8.00</b>	<b>0.00</b>	<b>8.00</b>	<b>8.00</b>
<b>A. Servicios Personales (A=1+2+3+4+5+6+7)</b>	<b>8.00</b>	<b>0.00</b>	<b>8.00</b>	<b>0.00</b>	<b>8.00</b>	<b>8.00</b>
a1) Remuneraciones al Personal de Carácter Permanente	8.00	0.00	8.00	0.00	8.00	8.00
a2) Remuneraciones al Personal de Carácter Transitorio	0.00	0.00	0.00	0.00	0.00	0.00
a3) Remuneraciones Adicionales y Especiales	0.00	0.00	0.00	0.00	0.00	0.00
a4) Seguridad Social	0.00	0.00	0.00	0.00	0.00	0.00
a5) Otras Prestaciones Sociales y Económicas	0.00	0.00	0.00	0.00	0.00	0.00
a6) Previsiones	0.00	0.00	0.00	0.00	0.00	0.00
a7) Pago de Estímulos a Servidores Públicos	0.00	0.00	0.00	0.00	0.00	0.00
<b>B. Materiales y Suministros (B=1+2+3+4+5+6+7+8+9)</b>	<b>0.00</b>	<b>0.00</b>	<b>0.00</b>	<b>0.00</b>	<b>0.00</b>	<b>0.00</b>
b1) Materiales de Administración, Emisión de Documentos y Artículos Oficiales	0.00	0.00	0.00	0.00	0.00	0.00
b2) Alimentos y Utensilios	0.00	0.00	0.00	0.00	0.00	0.00
b3) Materiales Píxeos y Materiales de Producción y Comercialización	0.00	0.00	0.00	0.00	0.00	0.00
b4) Materiales y Artículos de Construcción y de Reparación	0.00	0.00	0.00	0.00	0.00	0.00
b5) Productos Químicos, Farmacéuticos y de Laboratorio	0.00	0.00	0.00	0.00	0.00	0.00
b6) Combustibles, Lubricantes y Aditivos	0.00	0.00	0.00	0.00	0.00	0.00
b7) Vestuario, Bloques, Prendas de Protección y Artículos Deportivos	0.00	0.00	0.00	0.00	0.00	0.00
b8) Materiales y Suministros Para Seguridad	0.00	0.00	0.00	0.00	0.00	0.00
b9) Herramientas, Refacciones y Accesorios Menores	0.00	0.00	0.00	0.00	0.00	0.00
<b>C. Servicios Generales (C=1+2+3+4+5+6+7+8+9)</b>	<b>0.00</b>	<b>0.00</b>	<b>0.00</b>	<b>0.00</b>	<b>0.00</b>	<b>0.00</b>
c1) Servicios Básicos	0.00	0.00	0.00	0.00	0.00	0.00
c2) Servicios de Arrendamiento	0.00	0.00	0.00	0.00	0.00	0.00
c3) Servicios Profesionales, Científicos, Técnicos y Otros Servicios	0.00	0.00	0.00	0.00	0.00	0.00
c4) Servicios Financieros, Bancarios y Comerciales	0.00	0.00	0.00	0.00	0.00	0.00
c5) Servicios de Instalación, Reparación, Mantenimiento y Conservación	0.00	0.00	0.00	0.00	0.00	0.00
c6) Servicios de Comunicación Social y Publicidad	0.00	0.00	0.00	0.00	0.00	0.00
c7) Servicios de Tránsito y Vuelos	0.00	0.00	0.00	0.00	0.00	0.00
c8) Servicios Oficiales	0.00	0.00	0.00	0.00	0.00	0.00
c9) Otros Servicios Generales	0.00	0.00	0.00	0.00	0.00	0.00
<b>D. Transferencias, Asignaciones, Subsidios y Otras Ayudas (D=1+2+3+4+5+6+7+8+9)</b>	<b>0.00</b>	<b>0.00</b>	<b>0.00</b>	<b>0.00</b>	<b>0.00</b>	<b>0.00</b>
d1) Transferencias Internas y Asignaciones al Sector Público	0.00	0.00	0.00	0.00	0.00	0.00
d2) Transferencias al Resto del Sector Público	0.00	0.00	0.00	0.00	0.00	0.00
d3) Subsidios y Subvenciones	0.00	0.00	0.00	0.00	0.00	0.00
d4) Ayudas Sociales	0.00	0.00	0.00	0.00	0.00	0.00
d5) Pensiones y Jubilaciones	0.00	0.00	0.00	0.00	0.00	0.00
d6) Transferencias a Fideicomisos, Mandatos y Otros Análogos	0.00	0.00	0.00	0.00	0.00	0.00
d7) Transferencias a la Seguridad Social	0.00	0.00	0.00	0.00	0.00	0.00
d8) Donativos	0.00	0.00	0.00	0.00	0.00	0.00
d9) Transferencias al Externo	0.00	0.00	0.00	0.00	0.00	0.00
<b>E. Bienes Muebles, Intangibles e Inmuebles (E=1+2+3+4+5+6+7+8+9)</b>	<b>0.00</b>	<b>0.00</b>	<b>0.00</b>	<b>0.00</b>	<b>0.00</b>	<b>0.00</b>
e1) Mobiliario y Equipo de Administración	0.00	0.00	0.00	0.00	0.00	0.00
e2) Mobiliario y Equipo Educativo y Recreativo	0.00	0.00	0.00	0.00	0.00	0.00
e3) Equipo e Instrumental Médico y de Laboratorio	0.00	0.00	0.00	0.00	0.00	0.00
e4) Vehículos y Equipo de Transporte	0.00	0.00	0.00	0.00	0.00	0.00
e5) Equipo de Defensa y Seguridad	0.00	0.00	0.00	0.00	0.00	0.00
e6) Maquinaria, Otros Equipos y Herramientas	0.00	0.00	0.00	0.00	0.00	0.00
e7) Activos Biológicos	0.00	0.00	0.00	0.00	0.00	0.00
e8) Bienes Intangibles	0.00	0.00	0.00	0.00	0.00	0.00
e9) Activos Intangibles	0.00	0.00	0.00	0.00	0.00	0.00
<b>F. Inversión Pública (F=1+2+3)</b>	<b>0.00</b>	<b>0.00</b>	<b>0.00</b>	<b>0.00</b>	<b>0.00</b>	<b>0.00</b>
f1) Obra Pública en Bienes de Dominio Público	0.00	0.00	0.00	0.00	0.00	0.00
f2) Obra Pública en Bienes Propios	0.00	0.00	0.00	0.00	0.00	0.00
f3) Proyectos Productivos y Acciones de Fomento	0.00	0.00	0.00	0.00	0.00	0.00
<b>G. Inversiones Financieras y Otras Provisiones (G=1+2+3+4+5+6+7)</b>	<b>0.00</b>	<b>0.00</b>	<b>0.00</b>	<b>0.00</b>	<b>0.00</b>	<b>0.00</b>
g1) Inversiones Para el Fomento de Actividades Productivas	0.00	0.00	0.00	0.00	0.00	0.00
g2) Acciones y Participaciones de Capital	0.00	0.00	0.00	0.00	0.00	0.00
g3) Compra de Títulos y Valores	0.00	0.00	0.00	0.00	0.00	0.00
g4) Concesión de Plazas	0.00	0.00	0.00	0.00	0.00	0.00
g5) Inversiones en Fideicomisos, Mandatos y Otros Análogos	0.00	0.00	0.00	0.00	0.00	0.00
Fideicomisos de Desastres Naturales (Informativos)	0.00	0.00	0.00	0.00	0.00	0.00
g6) Otras Inversiones Financieras	0.00	0.00	0.00	0.00	0.00	0.00
g7) Provisiones para Conferencias y Otras Erogaciones Especiales	0.00	0.00	0.00	0.00	0.00	0.00
<b>H. Participaciones y Aportaciones (H=1+2+3)</b>	<b>0.00</b>	<b>0.00</b>	<b>0.00</b>	<b>0.00</b>	<b>0.00</b>	<b>0.00</b>
h1) Participaciones	0.00	0.00	0.00	0.00	0.00	0.00
h2) Aportaciones	0.00	0.00	0.00	0.00	0.00	0.00
h3) Convenios	0.00	0.00	0.00	0.00	0.00	0.00
<b>I. Deuda Pública (I=1+2+3+4+5+6+7)</b>	<b>0.00</b>	<b>0.00</b>	<b>0.00</b>	<b>0.00</b>	<b>0.00</b>	<b>0.00</b>
i1) Amortización de la Deuda Pública	0.00	0.00	0.00	0.00	0.00	0.00
i2) Intereses de la Deuda Pública	0.00	0.00	0.00	0.00	0.00	0.00
i3) Comisiones de la Deuda Pública	0.00	0.00	0.00	0.00	0.00	0.00
i4) Gastos de la Deuda Pública	0.00	0.00	0.00	0.00	0.00	0.00
i5) Costo por Coberturas	0.00	0.00	0.00	0.00	0.00	0.00
i6) Apoyos Financieros	0.00	0.00	0.00	0.00	0.00	0.00
i7) Adeudos de Ejercicios Fiscales Anteriores (ADEFAS)	0.00	0.00	0.00	0.00	0.00	0.00
<b>II. Total de Egresos (II = I + II)</b>	<b>3,490,166.81</b>	<b>0.00</b>	<b>3,490,166.81</b>	<b>2,812,110.48</b>	<b>2,032,118.48</b>	<b>1,418,095.13</b>

MAESTRO ENRIQUE LUGO (S) GUERRA  
DIRECTOR GENERAL DE DIF NAYARIT

DR. RICARDO GONZÁLEZ LÓPEZ  
SUBDIRECTOR DEL CENTRO DE REHABILITACIÓN  
Y EDUCACIÓN ESPECIAL, TEPIC, NAYARIT

SISTEMA PARA EL DESARROLLO INTEGRAL DE LA FAMILIA DEL ESTADO DE NAYARIT (a)

CENTRO DE REHABILITACIÓN Y EDUCACIÓN ESPECIAL

Estado Analítico del Ejercicio del Presupuesto de Egresos Detallado - LDF


Clasificación Administrativa

Del 1 de Enero al 30 de Septiembre de 2022 (b)

(PESOS)

Concepto (c)	Egresos					Subejercicio (e)
	Aprobado (d)	Ampliaciones/ (Reducciones)	Modificado	Ovengado	Pagado	
I. Gasto No Etiquetado (I=A+B+C+D+E+F+G+H)	3,650,166.61	0.00	3,650,166.61	2,032,110.48	2,032,110.48	1,618,056.13
A. COORDINACION GENERAL	3,650,166.61	0.00	3,650,166.61	2,032,110.48	2,032,110.48	1,618,056.13
II. Gasto Etiquetado (II=A+B+C+D+E+F+G+H)	0.00	0.00	0.00	0.00	0.00	0.00
III. Total de Egresos (III = I + II)	3,650,166.61	0.00	3,650,166.61	2,032,110.48	2,032,110.48	1,618,056.13

  
 MAESTRO MADRO LUGO IZAGUIRRE  
 DIRECTOR GENERAL DE DIF NAYARIT

  
 DR. RICARDO RODRIGUEZ LÓPEZ  
 SUBDIRECTOR DEL CENTRO DE REHABILITACIÓN  
 Y EDUCACIÓN ESPECIAL, TEPIC, NAYARIT

SISTEMA PARA EL DESARROLLO INTEGRAL DE LA FAMILIA DEL ESTADO DE YUCATÁN (a)

CENTRO DE REHABILITACIÓN Y EDUCACIÓN ESPECIAL

Estado Analítico del Ejercicio del Presupuesto de Egresos Detallado - LDF

Clasificación Funcional (Finalidad y Función)

Del 1 de Enero al 30 de Septiembre de 2022 (b)

(FESOS)

Concepto (c)	Egresos					Subejercicio (s)
	Aprobado (d)	Ampliaciones/ (Reducciones)	Modificado	Devengado	Pagado	
<b>I. Gasto No Etiquetado (I=A+B+C+D)</b>	<b>3,650,166.61</b>	<b>0.00</b>	<b>3,650,166.61</b>	<b>2,032,110.48</b>	<b>2,032,110.48</b>	<b>1,618,056.13</b>
<b>A. Gobierno (A=a1+a2+a3+a4+a5+a6+a7+a8)</b>	<b>0.00</b>	<b>0.00</b>	<b>0.00</b>	<b>0.00</b>	<b>0.00</b>	<b>0.00</b>
a1) Legislación	0.00	0.00	0.00	0.00	0.00	0.00
a2) Justicia	0.00	0.00	0.00	0.00	0.00	0.00
a3) Coordinación de la Política de Gobierno	0.00	0.00	0.00	0.00	0.00	0.00
a4) Relaciones Exteriores	0.00	0.00	0.00	0.00	0.00	0.00
a5) Asuntos Financieros y Hacendarios	0.00	0.00	0.00	0.00	0.00	0.00
a6) Seguridad Nacional	0.00	0.00	0.00	0.00	0.00	0.00
a7) Asuntos de Orden Público y de Seguridad Interior	0.00	0.00	0.00	0.00	0.00	0.00
a8) Otros Servicios Generales	0.00	0.00	0.00	0.00	0.00	0.00
<b>B. Desarrollo Social (B=b1+b2+b3+b4+b5+b6+b7)</b>	<b>3,650,166.61</b>	<b>0.00</b>	<b>3,650,166.61</b>	<b>2,032,110.48</b>	<b>2,032,110.48</b>	<b>1,618,056.13</b>
b1) Protección Ambiental	0.00	0.00	0.00	0.00	0.00	0.00
b2) Vivienda y Servicios a la Comunidad	0.00	0.00	0.00	0.00	0.00	0.00
b3) Salud	0.00	0.00	0.00	0.00	0.00	0.00
b4) Recreación, Cultura y Otras Manifestaciones Sociales	0.00	0.00	0.00	0.00	0.00	0.00
b5) Educación	0.00	0.00	0.00	0.00	0.00	0.00
b6) Protección Social	3,650,166.61	0.00	3,650,166.61	2,032,110.48	2,032,110.48	1,618,056.13
b7) Otros Asuntos Sociales	0.00	0.00	0.00	0.00	0.00	0.00
<b>C. Desarrollo Económico (C=c1+c2+c3+c4+c5+c6+c7+c8+c9)</b>	<b>0.00</b>	<b>0.00</b>	<b>0.00</b>	<b>0.00</b>	<b>0.00</b>	<b>0.00</b>
c1) Asuntos Económicos, Comerciales y Laborales en General	0.00	0.00	0.00	0.00	0.00	0.00
c2) Agropecuaria, Silvicultura, Pesca y Caza	0.00	0.00	0.00	0.00	0.00	0.00
c3) Combustibles y Energía	0.00	0.00	0.00	0.00	0.00	0.00
c4) Minería, Manufacturas y Construcción	0.00	0.00	0.00	0.00	0.00	0.00
c5) Transporte	0.00	0.00	0.00	0.00	0.00	0.00
c6) Comunicaciones	0.00	0.00	0.00	0.00	0.00	0.00
c7) Turismo	0.00	0.00	0.00	0.00	0.00	0.00
c8) Ciencia, Tecnología e Innovación	0.00	0.00	0.00	0.00	0.00	0.00
c9) Otras Industrias y Otros Asuntos Económicos	0.00	0.00	0.00	0.00	0.00	0.00
<b>D. Otras No Clasificadas en Funciones Anteriores (D=d1+d2+d3+d4)</b>	<b>0.00</b>	<b>0.00</b>	<b>0.00</b>	<b>0.00</b>	<b>0.00</b>	<b>0.00</b>
d1) Transacciones de la Deuda Pública / Costo Financiero de la Deuda	0.00	0.00	0.00	0.00	0.00	0.00
d2) Transferencias, Participaciones y Aportaciones Entre Diferentes Niveles y Ordenes de Gobierno	0.00	0.00	0.00	0.00	0.00	0.00
d3) Spesamiento del Sistema Financiero	0.00	0.00	0.00	0.00	0.00	0.00
d4) Adeudos de Ejercicios Fiscales Anteriores	0.00	0.00	0.00	0.00	0.00	0.00
<b>II. Gasto Etiquetado (I=A+B+C+D)</b>	<b>0.00</b>	<b>0.00</b>	<b>0.00</b>	<b>0.00</b>	<b>0.00</b>	<b>0.00</b>
<b>A. Gobierno (A=a1+a2+a3+a4+a5+a6+a7+a8)</b>	<b>0.00</b>	<b>0.00</b>	<b>0.00</b>	<b>0.00</b>	<b>0.00</b>	<b>0.00</b>
a1) Legislación	0.00	0.00	0.00	0.00	0.00	0.00
a2) Justicia	0.00	0.00	0.00	0.00	0.00	0.00
a3) Coordinación de la Política de Gobierno	0.00	0.00	0.00	0.00	0.00	0.00
a4) Relaciones Exteriores	0.00	0.00	0.00	0.00	0.00	0.00
a5) Asuntos Financieros y Hacendarios	0.00	0.00	0.00	0.00	0.00	0.00
a6) Seguridad Nacional	0.00	0.00	0.00	0.00	0.00	0.00
a7) Asuntos de Orden Público y de Seguridad Interior	0.00	0.00	0.00	0.00	0.00	0.00
a8) Otros Servicios Generales	0.00	0.00	0.00	0.00	0.00	0.00
<b>B. Desarrollo Social (B=b1+b2+b3+b4+b5+b6+b7)</b>	<b>0.00</b>	<b>0.00</b>	<b>0.00</b>	<b>0.00</b>	<b>0.00</b>	<b>0.00</b>
b1) Protección Ambiental	0.00	0.00	0.00	0.00	0.00	0.00
b2) Vivienda y Servicios a la Comunidad	0.00	0.00	0.00	0.00	0.00	0.00
b3) Salud	0.00	0.00	0.00	0.00	0.00	0.00
b4) Recreación, Cultura y Otras Manifestaciones Sociales	0.00	0.00	0.00	0.00	0.00	0.00
b5) Educación	0.00	0.00	0.00	0.00	0.00	0.00
b6) Protección Social	0.00	0.00	0.00	0.00	0.00	0.00
b7) Otros Asuntos Sociales	0.00	0.00	0.00	0.00	0.00	0.00
<b>C. Desarrollo Económico (C=c1+c2+c3+c4+c5+c6+c7+c8+c9)</b>	<b>0.00</b>	<b>0.00</b>	<b>0.00</b>	<b>0.00</b>	<b>0.00</b>	<b>0.00</b>
c1) Asuntos Económicos, Comerciales y Laborales en General	0.00	0.00	0.00	0.00	0.00	0.00
c2) Agropecuaria, Silvicultura, Pesca y Caza	0.00	0.00	0.00	0.00	0.00	0.00
c3) Combustibles y Energía	0.00	0.00	0.00	0.00	0.00	0.00
c4) Minería, Manufacturas y Construcción	0.00	0.00	0.00	0.00	0.00	0.00
c5) Transporte	0.00	0.00	0.00	0.00	0.00	0.00
c6) Comunicaciones	0.00	0.00	0.00	0.00	0.00	0.00
c7) Turismo	0.00	0.00	0.00	0.00	0.00	0.00
c8) Ciencia, Tecnología e Innovación	0.00	0.00	0.00	0.00	0.00	0.00
c9) Otras Industrias y Otros Asuntos Económicos	0.00	0.00	0.00	0.00	0.00	0.00



SISTEMA PARA EL DESARROLLO INTEGRAL DE LA FAMILIA DEL ESTADO DE NAYARIT (a)

CENTRO DE REHABILITACION Y EDUCACION ESPECIAL

Estado Analítico del Ejercicio del Presupuesto de Egresos Detallado - LDF

Clasificación Funcional (Finalidad y Función)

Del 1 de Enero al 30 de Septiembre de 2022 (b)

(PESOS)

Concepto (c)	Egresos					Subejercicio (e)
	Aprobada (d)	Ampliaciones/ (Reducciones)	Modificado	Devengado	Pagado	
<b>D. Otras No Clasificadas en Funciones Anteriores (D=d1+d2+d3+d4)</b>	0.00	0.00	0.00	0.00	0.00	0.00
d1) Transacciones de la Deuda Pública / Costo Financiero de la Deuda	0.00	0.00	0.00	0.00	0.00	0.00
d2) Transferencias, Participaciones y Aportaciones Entre Diferentes Niveles y Órdenes de Gobierno	0.00	0.00	0.00	0.00	0.00	0.00
d3) Balanceo del Sistema Financiero	0.00	0.00	0.00	0.00	0.00	0.00
d4) Aduanos de Ejercicios Fiscales Anteriores	0.00	0.00	0.00	0.00	0.00	0.00
<b>El Total de Egresos (El = I + II)</b>	<b>3,650,166.61</b>	<b>0.00</b>	<b>3,650,166.61</b>	<b>2,032,110.48</b>	<b>2,032,110.48</b>	<b>1,618,056.13</b>



MAESTRO MAURO LUGO IZALIRRE  
DIRECTOR GENERAL DE DIF NAYARIT



DR. RICARDO RODRIGUEZ LÓPEZ  
SUBDIRECCIÓN DEL CENTRO DE REHABILITACIÓN  
Y EDUCACIÓN ESPECIAL, TEPIC, NAYARIT

## SISTEMA PARA EL DESARROLLO INTEGRAL DE LA FAMILIA DEL ESTADO DE NAYARIT (a)

## CENTRO DE REHABILITACIÓN Y EDUCACIÓN ESPECIAL


## Estado Analítico del Ejercicio del Presupuesto de Egresos Detallado - LDF

## Clasificación de Servicios Personales por Categoría

Del 1 de Enero al 30 de Septiembre de 2022 (a)

(PESOS)

Concepto (c)	Egresos					Subejercicio (e)
	Aprobado (d)	Ampliaciones/ (Reducciones)	Modificado	Devengado	Pagado	
<b>I. Gasto No Etiquetado (I=A+B+C+D+E+F)</b>	<b>1,185,900.00</b>	<b>0.00</b>	<b>1,185,900.00</b>	<b>671,468.20</b>	<b>671,468.20</b>	<b>514,431.80</b>
A. Personal Administrativo y de Servicio Público	1,185,900.00	0.00	1,185,900.00	671,468.20	671,468.20	514,431.80
B. Magisterio	0.00	0.00	0.00	0.00	0.00	0.00
C. Servicios de Salud (C=c1+c2)	0.00	0.00	0.00	0.00	0.00	0.00
c1) Personal Administrativo	0.00	0.00	0.00	0.00	0.00	0.00
c2) Personal Médico, Paramédico y afín	0.00	0.00	0.00	0.00	0.00	0.00
D. Seguridad Pública	0.00	0.00	0.00	0.00	0.00	0.00
E. Gastos asociados a la implementación de nuevas leyes federales o reformas a las mismas (E = e1 + e2)	0.00	0.00	0.00	0.00	0.00	0.00
e1) Nombre del Programa o Ley 1	0.00	0.00	0.00	0.00	0.00	0.00
e2) Nombre del Programa o Ley 2	0.00	0.00	0.00	0.00	0.00	0.00
F. Sentencias laborales definitivas	0.00	0.00	0.00	0.00	0.00	0.00
<b>II. Gasto Etiquetado (II=A+B+C+D+E+F)</b>	<b>0.00</b>	<b>0.00</b>	<b>0.00</b>	<b>0.00</b>	<b>0.00</b>	<b>0.00</b>
A. Personal Administrativo y de Servicio Público	0.00	0.00	0.00	0.00	0.00	0.00
B. Magisterio	0.00	0.00	0.00	0.00	0.00	0.00
C. Servicios de Salud (C=c1+c2)	0.00	0.00	0.00	0.00	0.00	0.00
c1) Personal Administrativo	0.00	0.00	0.00	0.00	0.00	0.00
c2) Personal Médico, Paramédico y afín	0.00	0.00	0.00	0.00	0.00	0.00
D. Seguridad Pública	0.00	0.00	0.00	0.00	0.00	0.00
E. Gastos asociados a la implementación de nuevas leyes federales o reformas a las mismas (E = e1 + e2)	0.00	0.00	0.00	0.00	0.00	0.00
e1) Nombre del Programa o Ley 1	0.00	0.00	0.00	0.00	0.00	0.00
e2) Nombre del Programa o Ley 2	0.00	0.00	0.00	0.00	0.00	0.00
F. Sentencias laborales definitivas	0.00	0.00	0.00	0.00	0.00	0.00
<b>III. Total del Gasto en Servicios Personales (III = I + II)</b>	<b>1,185,900.00</b>	<b>0.00</b>	<b>1,185,900.00</b>	<b>671,468.20</b>	<b>671,468.20</b>	<b>514,431.80</b>



MAESTRO MAURO LUGO SAGUIRRE  
DIRECTOR GENERAL DE DF NAYARIT



DR. RICARDO RODRIGUEZ LÓPEZ  
SUBDIRECTOR DEL CENTRO DE REHABILITACIÓN  
Y EDUCACIÓN ESPECIAL, TEPIC, NAYARIT

# SISTEMA PARA EL DESARROLLO INTEGRAL DE LA FAMILIA DEL ESTADO DE NAYARIT



## COORDINACION DE FOMENTO A LAS ARTESANIAS

Balanza de Comprobación del 02/ene/2022 al 30/sep/2022

Cuentas con saldos y movimientos acumulado. (De la cuenta: 1000 a la 9000)

Nat.	Cuenta	Nombre de la cuenta	SALDO ANTERIOR		MOVIMIENTOS		SALDO ACTUAL	
			DEUDOR	ACREEDOR	DEUDOR	ACREEDOR	DEUDOR	ACREEDOR
D	1111	EFFECTIVO	\$0.00	\$0.00	\$27,000.00	\$10,000.00	\$17,000.00	\$0.00
D	1112	BANCOS/TESORERÍA	\$1,191,935.71	\$0.00	\$7,137,428.14	\$5,820,975.06	\$2,508,385.79	\$0.00
D	1122	CUENTAS POR COBRAR A CORTO PLAZO	\$595,324.00	\$0.00	\$3,435,168.44	\$3,435,168.44	\$595,324.00	\$0.00
D	1123	DEUDORES DIVERSOS POR COBRAR A CORTO PLAZO	\$1,775,611.60	\$0.00	\$5,282,195.20	\$5,279,195.20	\$1,779,611.60	\$0.00
D	1131	ANTICIPO A PROVEEDORES POR ADQUISICIÓN DE BIENES Y PRESTACIÓN DE SERVICIOS A CORTO PLAZO	\$0.00	\$0.00	\$43,403.95	\$43,403.95	\$0.01	\$0.00
D	1142	INVENTARIO DE MERCANCIAS TERMINADAS	\$1,416,177.15	\$0.00	\$1,563,936.74	\$1,789,671.02	\$1,290,442.87	\$0.00
D	1143	INVENTARIO DE MERCANCIAS EN PROCESO DE ELABORACIÓN	\$48,652.87	\$0.00	\$408,288.91	\$384,193.49	\$92,748.09	\$0.00
D	1144	INVENTARIO DE MATERIAS PRIMAS, MATERIALES Y SUMINISTROS PARA PRODUCCIÓN	\$216,403.50	\$0.00	\$313,443.77	\$358,390.45	\$171,456.82	\$0.00
D	1241	MOBILIARIO Y EQUIPO DE ADMINISTRACIÓN	\$328,056.25	\$0.00	\$6,910.01	\$4,710.00	\$330,156.26	\$0.00
D	1248	MAQUINARIA, OTROS EQUIPOS Y HERRAMIENTAS	\$105,282.01	\$0.00	\$3,525.08	\$0.00	\$108,807.09	\$0.00
A	1283	DEPRECIACIÓN ACUMULADA DE BIENES MUEBLES	\$0.00	\$390,899.54	\$4,498.33	\$8,354.89	\$0.00	\$398,756.10
A	2112	PROVEEDORES POR PAGAR A CORTO PLAZO	\$0.00	\$6,655.20	\$552,852.54	\$552,600.54	\$0.00	\$6,403.20
A	2115	TRANSFERENCIAS OTORGADAS POR PAGAR A CORTO PLAZO	\$0.00	\$0.00	\$1,511,681.77	\$1,511,681.77	\$0.00	\$0.00
A	2117	RETENCIONES Y CONTRIBUCIONES POR PAGAR A CORTO PLAZO	\$0.00	\$10,845.71	\$10,880.64	\$14.93	\$0.00	\$0.00
A	2151	INGRESOS COBRADOS POR ADELANTADO A CORTO PLAZO	\$0.00	\$25,122.19	\$23,338.33	\$0.00	\$0.00	\$1,783.86
A	3110	APORTACIONES	\$0.00	\$359,873.31	\$0.00	\$0.00	\$0.00	\$359,873.31
A	3130	ACTUALIZACIÓN DE LA HACIENDA PÚBLICA/PATRIMONIO	\$0.00	-\$328,205.20	\$1,762,717.57	\$1,636,132.03	\$0.00	-\$464,780.74
A	3210	RESULTADOS DEL EJERCICIO (AHORRO/ DESAHORRO)	\$0.00	\$0.00	\$0.00	\$0.00	\$0.00	\$0.00
A	3220	RESULTADOS DE EJERCICIOS ANTERIORES	\$0.00	\$5,211,743.87	\$0.00	\$0.00	\$0.00	\$5,211,743.87
A	3252	CAMBIOS POR ERRORES CONTABLES	\$0.00	\$10,508.17	\$0.00	\$0.00	\$0.00	\$10,508.17
A	4173	INGRESOS POR VENTA DE BIENES Y PRESTACIÓN DE SERVICIOS DE ENTIDADES PARAESTATALES Y FIDEICOMISOS NO EMPRESARIALES Y NO FINANCIEROS	\$0.00	\$0.00	\$0.00	\$3,435,168.44	\$0.00	\$3,435,168.44
D	5121	MATERIALES DE ADMINISTRACIÓN, EMISIÓN DE DOCUMENTOS Y ARTÍCULOS OFICIALES	\$0.00	\$0.00	\$57,320.05	\$0.00	\$57,320.05	\$0.00
D	5122	ALIMENTOS Y UTENSILIOS	\$0.00	\$0.00	\$13,082.22	\$0.00	\$13,082.22	\$0.00
D	5123	MATERIAS PRIMAS Y MATERIALES DE PRODUCCIÓN Y COMERCIALIZACIÓN	\$0.00	\$0.00	\$135,552.26	\$0.00	\$135,552.26	\$0.00
D	5124	MATERIALES Y ARTÍCULOS DE CONSTRUCCIÓN Y DE REPARACIÓN	\$0.00	\$0.00	\$88,422.23	\$0.00	\$88,422.23	\$0.00
D	5125	PRODUCTOS QUÍMICOS, FARMACÉUTICOS Y DE LABORATORIO	\$0.00	\$0.00	\$3,128.95	\$0.00	\$3,128.95	\$0.00
D	5126	COMBUSTIBLES, LUBRICANTES Y ADITIVOS	\$0.00	\$0.00	\$6,861.66	\$0.00	\$6,861.66	\$0.00
D	5127	VESTUARIO, BLANCOS, PRENDAS DE PROTECCIÓN Y ARTÍCULOS DEPORTIVOS	\$0.00	\$0.00	\$8,090.69	\$0.00	\$8,090.69	\$0.00
D	5129	HERRAMIENTAS, REFACCIONES Y ACCESORIOS MENORES	\$0.00	\$0.00	\$6,217.64	\$0.00	\$6,217.64	\$0.00
D	5131	SERVICIOS BÁSICOS	\$0.00	\$0.00	\$125,343.16	\$0.00	\$125,343.16	\$0.00
D	5132	SERVICIOS DE ARRENDAMIENTO	\$0.00	\$0.00	\$5,054.75	\$0.00	\$5,054.75	\$0.00

Page 1





# SISTEMA PARA EL DESARROLLO INTEGRAL DE LA FAMILIA DEL ESTADO DE NAYARIT

## COORDINACION DE FOMENTO A LAS ARTESANIAS

Balanza de Comprobación del 02/ene/2022 al 30/sep/2022

Cuentas con saldos y movimientos acumulado. (De la cuenta: 1000 a la 9000)

Nat.	Cuenta	Nombre de la cuenta	SALDO ANTERIOR		MOVIMIENTOS		SALDO ACTUAL	
			DEUDOR	ACREEDOR	DEUDOR	ACREEDOR	DEUDOR	ACREEDOR
D	5133	SERVICIOS PROFESIONALES, CIENTÍFICOS Y TÉCNICOS Y OTROS SERVICIOS	\$0.00	\$0.00	-\$97.00	\$0.00	-\$97.00	\$0.00
D	5134	SERVICIOS FINANCIEROS, BANCARIOS Y COMERCIALES	\$0.00	\$0.00	\$50,966.27	\$0.00	\$50,966.27	\$0.00
D	5135	SERVICIOS DE INSTALACIÓN, REPARACIÓN, MANTENIMIENTO Y CONSERVACIÓN	\$0.00	\$0.00	-\$874.79	\$0.00	-\$874.79	\$0.00
D	5137	SERVICIOS DE TRASLADO Y VIÁTICOS	\$0.00	\$0.00	\$25,368.02	\$0.00	\$25,368.02	\$0.00
D	5138	SERVICIOS OFICIALES	\$0.00	\$0.00	\$17,799.33	\$0.00	\$17,799.33	\$0.00
D	5241	AYUDAS SOCIALES A PERSONAS	\$0.00	\$0.00	\$1,511,681.77	\$0.00	\$1,511,681.77	\$0.00
D	5515	DEPRECIACIÓN DE BIENES MUEBLES	\$0.00	\$0.00	\$8,354.89	\$0.00	\$8,354.89	\$0.00
D	5518	DISMINUCIÓN DE BIENES POR PÉRDIDA, OBSOLESCENCIA Y DETERIORO	\$0.00	\$0.00	\$211.67	\$0.00	\$211.67	\$0.00
D	8110	LEY DE INGRESOS ESTIMADA	\$4,051,726.00	\$0.00	\$0.00	\$0.00	\$4,051,726.00	\$0.00
A	8120	LEY DE INGRESOS POR EJECUTAR	\$0.00	\$4,051,726.00	\$3,485,168.44	\$408,501.43	\$0.00	\$1,025,058.59
D	8130	MODIFICACIONES A LA LEY DE INGRESOS ESTIMADA	\$0.00	\$0.00	\$408,501.43	\$30,000.00	\$408,501.43	\$0.00
A	8140	LEY DE INGRESOS DEVENGADA	\$0.00	\$0.00	\$3,435,168.44	\$3,435,168.44	\$0.00	\$0.00
A	8150	LEY DE INGRESOS RECAUDADA	\$0.00	\$0.00	\$0.00	\$3,435,168.44	\$0.00	\$3,435,168.44
A	8210	PRESUPUESTO DE EGRESOS APROBADO	\$0.00	\$5,226,160.80	\$0.00	\$0.00	\$0.00	\$5,226,160.80
D	8220	PRESUPUESTO DE EGRESOS POR EJERCER	\$5,226,160.80	\$0.00	\$431,789.29	\$2,194,470.16	\$3,463,479.92	\$0.00
A	8230	MODIFICACIONES AL PRESUPUESTO DE EGRESOS APROBADO	\$0.00	\$0.00	\$23,287.85	\$431,789.28	\$0.00	\$408,501.43
D	8240	PRESUPUESTO DE EGRESOS COMPROMETIDO	\$0.00	\$0.00	\$2,171,182.31	\$2,064,282.31	\$106,900.00	\$0.00
D	8250	PRESUPUESTO DE EGRESOS DEVENGADO	\$0.00	\$0.00	\$2,064,282.31	\$2,064,282.31	\$0.00	\$0.00
D	8260	PRESUPUESTO DE EGRESOS EJERCIDO	\$0.00	\$0.00	\$2,064,282.31	\$2,064,282.31	\$0.00	\$0.00
D	8270	PRESUPUESTO DE EGRESOS PAGADO	\$0.00	\$0.00	\$2,064,282.31	\$0.00	\$2,064,282.31	\$0.00
Sumas =>			\$14,955,329.69	\$14,955,329.69	\$40,407,607.89	\$40,407,607.89	\$19,050,335.97	\$19,050,335.97

MTRG. MAURO LUGO IZAGUIRE  
DIRECTOR GENERAL DE DIF ESTATAL

ING. SARA ALEJANDRA SANCHEZ GOMEZ  
COORDINADORA DE FOMENTO A LAS ARTESANIAS

SISTEMA PARA EL DESARROLLO INTEGRAL DE LA FAMILIA DEL ESTADO DE NAYARIT



COORDINACIÓN DE FOMENTO A LAS ARTESANIAS

Flujo Operacional

Del 01/jul/2022 al 30/sep/2022

Utr: Supervisor

Rep: rptFlujoOperacional

DISPONIBILIDAD AL 1 DE JULIO DE 2022		\$807,529.71
INGRESOS Y OTROS BENEFICIOS		
INGRESOS POR VENTA DE BIENES Y PRESTACIÓN DE SERVICIOS	\$1,375,910.01	
TOTAL INGRESOS Y OTROS BENEFICIOS		<u>\$1,375,910.01</u>
		\$2,183,439.72
CASTOS Y OTRAS PERDIDAS		
MATERIALES Y SUMINISTROS	\$101,218.53	
SERVICIOS GENERALES	\$49,907.71	
AYUDAS SOCIALES	\$657,535.00	
ESTIMACIONES, DEPRECIACIONES, DETERIOROS, OBSOLESCENCIA Y AMORTIZACIONES	\$3,123.82	
		\$811,785.06
DISPONIBILIDAD AL 30 DE SEPTIEMBRE DE 2022		<u><u>\$1,372,654.66</u></u>
INTEGRACIÓN DE DISPONIBILIDAD AL 30 DE SEPTIEMBRE DE 2022		
CUENTAS DE BALANCE DEUDORA		
EFECTIVO	\$17,000.00	
BANCOS/TESORERÍA	\$2,508,385.79	
CUENTAS POR COBRAR A CORTO PLAZO	\$595,324.00	
DEUDORES DIVERSOS POR COBRAR A CORTO PLAZO	\$1,778,611.60	
ANTICIPO A PROVEEDORES POR ADQUISICIÓN DE BIENES Y PRESTACIÓN DE SERVICIOS A	\$0.01	
INVENTARIO DE MERCANCIAS TERMINADAS	\$1,290,442.87	
INVENTARIO DE MERCANCIAS EN PROCESO DE ELABORACIÓN	\$92,748.09	
INVENTARIO DE MATERIAS PRIMAS, MATERIALES Y SUMINISTROS PARA PRODUCCIÓN	\$171,456.82	
MOBILIARIO Y EQUIPO DE ADMINISTRACIÓN	\$330,158.28	
MAQUINARIA, OTROS EQUIPOS Y HERRAMIENTAS	\$108,907.09	
		\$6,882,932.53
CUENTAS DE BALANCE ACREDORAS		
DEPRECIACIÓN ACUMULADA DE BIENES MUEBLES	\$384,758.10	
PROVEEDORES POR PAGAR A CORTO PLAZO	\$5,403.20	
INGRESOS COBRADOS POR ADELANTADO A CORTO PLAZO	\$1,783.86	
APORTACIONES	\$359,873.31	
ACTUALIZACIÓN DE LA HACIENDA PÚBLICA/PATRIMONIO	-\$454,790.74	
RESULTADOS DE EJERCICIOS ANTERIORES	\$5,211,743.97	
CAMBIOS POR ERRORES CONTABLES	\$10,508.17	
		\$5,520,277.87
		<u><u>\$1,372,654.66</u></u>

  
 MTR. MAURO LUGO BAGUIRRE  
 DIRECTOR GENERAL DE DIF ESTATAL

  
 ING. SARA ALEJANDRA SANCHEZ GÓMEZ  
 COORDINADORA DE FOMENTO A LAS ARTESANIAS

**SISTEMA PARA EL DESARROLLO INTEGRAL DE LA FAMILIA DEL ESTADO DE NAYARIT  
 PROGRAMA OPERATIVO ANUAL (POA) EJERCICIO FISCAL, 2022  
 INFORME DE AVANCE AL CORTE AL 30 SEPTIEMBRE DE 2022**

SUBDIRECCION GENERAL ADMINISTRATIVA									
FOMENTO A LAS ARTESANIAS									
FOMENTO A LAS ARTESANIAS									
FOMENTO A LAS ARTESANIAS									
CLAVE	T. PROM. O T. SUM.	DESCRIPCION	UNIDAD DE MEDIDA	META ANUAL 2022	3ER. TRIMESTRE			ACUMULAD O ANUAL ABSOLUTO	ACUMULAD O ANUAL PORCENTU AL
					Meta del Trimestre	LOGRO			
						absoluto	relativo %		
<b>APOYO A LOS ARTESANOS</b>									
8035-01	0	ARTESANOS APOYADOS / BENEFICIADOS	PERSONA	795	245	250	102%	610	77%
8035-02	0	HOMBRES ARTESANOS ATENDIDOS	PERSONA	138	43	57	133%	146	106%
8035-03	0	MUJERES ARTESANAS ATENDIDAS	PERSONA	657	202	193	98%	464	71%
8035-04	0	APOYOS OTORGADOS A ARTESANOS	APOYO	882	266	342	129%	850	96%
8035-05	0	ARTESANOS QUE SOLICITAN MATERIA PRIMA (JOVENES, MUJERES, ADULTOS)	PERSONA	338	90	136	151%	340	101%
8035-06	0	ARTESANOS QUE RECIBIERON MATERIA PRIMA (JOVENES, MUJERES, ADULTOS)	PERSONA	338	90	136	151%	340	101%
8035-07	0	ARTESANOS BENEFICIADOS CON APOYO DE MANDO DE OBRA (JOVENES, MUJERES, ADULTOS)	PERSONA	295	70	137	196%	301	102%
8035-08	0	ARTESANOS ASESORADOS EN EL DISEÑO DE ARTESANIAS (FOTO, MOLDES O IDEAS)	PERSONA	255	65	103	158%	259	102%
8035-09	0	ELEMENTOS OTORGADOS COMO FOTO, MOLDES O IDEAS	PIEZA	198	50	52	104%	159	80%
<b>DIVERSIDAD DE PRODUCTO</b>									
8035-10	0	ARTESANIAS ELABORADAS POR ARTESANOS INDIGENAS (BENEFICIADOS)	PIEZA ADQUIRIDA	12,905	3,590	9,457	263%	16,743	130%
8035-11	0	ARTESANIAS RECIBIDAS	PIEZA ADQUIRIDA	12,905	3,590	9,457	263%	16,743	130%
<b>TALLER ARTESANIAS</b>									
8035-12	0	MATERIA PRIMA ADQUIRIDA POR ARTESANA PARA ELABORAR	PIEZA	1,700	470	397	84%	1,097	66%
8035-13	0	MATERIA PRIMA PROGRAMADA A ADQUIRIR	PIEZA	1,785	505	575	114%	1,353	76%
8035-14	0	ARTESANIAS VENDIDAS ELABORADAS POR ARTESANOS (COMERCIALIZADAS)	PIEZA VENDIDA	16,800	4,020	8,782	216%	18,324	109%
<b>EVENTOS ESPECIALES</b>									
8035-15	0	PARTICIPACION EN EVENTOS ESPECIALES PARA INCREMENTAR LOS APOYOS A LOS ARTESANOS	EVENTO	2	1	1	100%	2	100%
	0		PERSONA	20,500	20,000	5,000	25%	5,800	28%
	0		PIEZA VENDIDA	700	500	2,011	402%	2,433	348%

- 0 TIPO SUMATORIA
- 1 TIPO PROMEDIO

RESPONSABLE DE LA INFORMACIÓN

REVISÓ Y VALIDÓ

ING. SARA ALEJANDRA SANCHEZ GÓMEZ  
 COORDINADORA DE FOMENTO A LAS ARTESANIAS

LIC. BEATRIZ GARCIA PEREZ  
 COORDINADORA DE PLANEACIÓN, ESTADÍSTICA Y EVALUACIÓN

REVISÓ Y AUTORIZÓ

L.E. GABRIELA BEATRIZ RODRIGUEZ NAVARRETE  
 SUBDIRECTORA GENERAL ADMINISTRATIVA





# SISTEMA PARA EL DESARROLLO INTEGRAL DE LA FAMILIA DEL ESTADO DE NAYARIT



## COORDINACIÓN DE FOMENTO A LAS ARTESANIAS

Estado de Situación Financiera  
Al 30/sep/2022

	<u>2022</u>		<u>2022</u>
<b>ACTIVO</b>		<b>PASIVO</b>	
<u>ACTIVO CIRCULANTE</u>	<u>\$6,453,989.18</u>	<u>PASIVO CIRCULANTE</u>	<u>\$8,187.06</u>
EFFECTIVO Y EQUIVALENTES	\$2,528,385.79	CUENTAS POR PAGAR A CORTO PLAZO	\$6,403.20
EFFECTIVO	\$17,000.00	PROVEEDORES POR PAGAR A CORTO PLAZO	\$6,403.20
BANCOS/TESORERÍA	\$2,509,385.79	RETENCIONES Y CONTRIBUCIONES POR PAGAR A CORTO	\$0.00
DERECHOS A RECIBIR EFFECTIVO O EQUIVALENTES	\$2,372,335.60	PASIVOS DIFERIDOS A CORTO PLAZO	\$1,783.86
CUENTAS POR COBRAR A CORTO PLAZO	\$595,324.00	INGRESOS COBRADOS POR ADELANTADO A CORTO PLAZO	\$1,783.86
DEUDORES DIVERSOS POR COBRAR A CORTO PLAZO	\$1,778,811.80	<b>Total de Pasivos Circulantes</b>	<b>\$8,187.06</b>
DERECHOS A RECIBIR BIENES O SERVICIOS	\$9.01		
ANTICIPO A PROVEEDORES POR ADQUISICIÓN DE BIENES Y PRESTACIÓN DE SERVICIOS A CORTO PLAZO	\$0.01	<u>PASIVO NO CIRCULANTE</u>	<u>\$0.00</u>
INVENTARIOS	\$1,554,647.79		
INVENTARIO DE MERCANCIAS TERMINADAS	\$1,290,442.57	<b>Total del Pasivo</b>	<b>\$8,187.06</b>
INVENTARIO DE MERCANCIAS EN PROCESO DE	\$92,748.09		
INVENTARIO DE MATERIAS PRIMAS, MATERIALES Y	\$171,456.82	<b>HACIENDA PÚBLICA/ PATRIMONIO</b>	
<b>Total de Activos Circulantes</b>	<b>\$6,453,989.18</b>	<u>HACIENDA PÚBLICA/PATRIMONIO CONTRIBUIDO</u>	<u>-\$94,917.43</u>
		APORTACIONES	\$200,873.31
<u>ACTIVO NO CIRCULANTE</u>	<u>\$54,207.25</u>	ACTUALIZACIÓN DE LA HACIENDA PÚBLICA/PATRIMONIO	-\$494,790.74
BIENES MUEBLES	\$420,843.35	<u>HACIENDA PÚBLICA (PATRIMONIO GENERADO)</u>	<u>\$6,594,906.80</u>
MÓBILIARIO Y EQUIPO DE ADMINISTRACIÓN	\$330,156.26	RESULTADOS DEL EJERCICIO (AHORRO/ DESAHORRO)	\$1,372,634.88
MAQUINARIA, OTROS EQUIPOS Y HERRAMIENTAS	\$108,687.09	RESULTADOS DE EJERCICIOS ANTERIORES	\$5,211,743.97
DEPRECIACIÓN, DETERIORO Y AMORTIZACIÓN ACUMULADA DE BIENES	-\$284,756.10	RECTIFICACIONES DE RESULTADOS DE EJERCICIOS ANTERIORES	\$16,598.17
DEPRECIACIÓN ACUMULADA DE BIENES MUEBLES	-\$384,756.10	CAMBIOS POR ERRORES CONTABLES	\$10,508.17
<b>Total de Activos No Circulantes</b>	<b>\$54,207.25</b>	<u>EXCESO O INSUFICIENCIA EN LA ACTUALIZACIÓN DE LA</u>	<u>\$0.00</u>
		<b>Total Hacienda Pública/Patrimonio</b>	<b>\$6,499,989.37</b>
<b>Total del Activo</b>	<b>\$6,508,176.43</b>		
		<b>Total del Pasivo y Hacienda Pública/Patrimonio</b>	<b>\$6,508,176.43</b>

# SISTEMA PARA EL DESARROLLO INTEGRAL DE LA FAMILIA DEL ESTADO DE NAYARIT



## COORDINACION DE FOMENTO A LAS ARTESANIAS

Estado de Situación Financiera  
Al 30/sep/2022

(Cifras en Pesos)

	<u>2022</u>
<b>CUENTAS DE ORDEN CONTABLES</b>	
<u>VALORES</u>	<u>\$0.00</u>
<u>EMISION DE OBLIGACIONES</u>	<u>\$0.00</u>
<u>AVALES Y GARANTIAS</u>	<u>\$0.00</u>
<u>JUICIOS</u>	<u>\$0.00</u>
<u>INVERSION MEDIANTE PROYECTOS PARA PRESTACION</u>	<u>\$0.00</u>
<u>BIENES EN CONCESIONADOS O EN COMODATO</u>	<u>\$0.00</u>



SISTEMA PARA EL DESARROLLO INTEGRAL DE LA FAMILIA DEL ESTADO DE NAYARIT  
COORDINACION DE FOMENTO A LAS ARTESANIAS  
Estado de Situación Financiera

Al 30/sep/2022

(Cifras en Pesos)

2022

Cuentas de Orden	
<u>LEY DE INGRESOS</u>	
LEY DE INGRESOS ESTIMADA	\$4,051,725.00
LEY DE INGRESOS POR EJECUTAR	\$1,025,058.89
MODIFICACIONES A LA LEY DE INGRESOS ESTIMADA	\$408,501.43
LEY DE INGRESOS DEVENGADA	\$3,435,168.44
LEY DE INGRESOS RECAUDADA	\$3,435,168.44
<u>PRESUPUESTO DE EGRESOS</u>	
PRESUPUESTO DE EGRESOS APROBADO	\$5,226,160.00
PRESUPUESTO DE EGRESOS POR EJERCER	\$3,463,679.02
MODIFICACIONES AL PRESUPUESTO DE EGRESOS APROBADO	\$408,501.43
PRESUPUESTO DE EGRESOS COMPROMETIDO	\$2,171,182.31
PRESUPUESTO DE EGRESOS DEVENGADO	\$2,064,282.31
PRESUPUESTO DE EGRESOS EJERCIDO	\$2,064,282.31
PRESUPUESTO DE EGRESOS PAGADO	\$2,064,282.31

MTRO. MAURO LUGO IZAGUIRRE  
DIRECTOR GENERAL DE DIF. ESTATAL

ING. SARA ALEJANDRA SANCHEZ GOMEZ  
COORDINADORA DE FOMENTO A LAS ARTESANIAS



SISTEMA PARA EL DESARROLLO INTEGRAL DE LA FAMILIA DEL ESTADO DE NAYARIT

COORDINACION DE FOMENTO A LAS ARTESANIAS



Estado de Actividades

Del 01/ene/2022 al 30/sep/2022

(Cifras en Pesos)

Concepto	2022
<b>INGRESOS Y OTROS BENEFICIOS</b>	
<b>INGRESOS DE GESTION</b>	<b>\$3,435,168.44</b>
IMPUESTOS	\$0.00
CUOTAS Y APORTACIONES DE SEGURIDAD SOCIAL	\$0.00
CONTRIBUCIONES DE MEJORAS	\$0.00
DERECHOS	\$0.00
PRODUCTOS	\$0.00
APROVECHAMIENTOS	\$0.00
INGRESOS POR VENTA DE BIENES Y PRESTACION DE SERVICIOS	\$3,435,168.44
PARTICIPACIONES, APORTACIONES, CONVENIOS, INCENTIVOS DERIVADOS DE LA COLABORACION FISCAL, FONDOS DISTINTOS DE APORTACIONES, TRANSFERENCIAS, ASIGNACIONES, SUBSIDIOS Y SUBVENCIONES, Y PENSIONES Y JUBILACIONES	\$0.00
PARTICIPACIONES, APORTACIONES, CONVENIOS, INCENTIVOS DERIVADOS DE LA COLABORACION FISCAL Y FONDOS DISTINTOS DE APORTACIONES	\$0.00
TRANSFERENCIAS, ASIGNACIONES, SUBSIDIOS Y SUBVENCIONES, Y PENSIONES Y JUBILACIONES	\$0.00
<b>OTROS INGRESOS Y BENEFICIOS</b>	<b>\$0.00</b>
INGRESOS FINANCIEROS	\$0.00
INCREMENTO POR VARIACION DE INVENTARIOS	\$0.00
DISMINUCION DEL EXCESO DE ESTIMACIONES POR PERDIDA O DETERIORO U OBSOLESCENCIA	\$0.00
DISMINUCION DEL EXCESO DE PROVISIONES	\$0.00
OTROS INGRESOS Y BENEFICIOS VARIOS	\$0.00
<b>Total de Ingresos y Otros Beneficios</b>	<b>\$3,435,168.44</b>
<b>GASTOS Y OTRAS PERDIDAS</b>	
<b>GASTOS DE FUNCIONAMIENTO</b>	<b>\$542,268.45</b>
SERVICIOS PERSONALES	\$0.00
MATERIALES Y SUMINISTROS	\$318,895.70
SERVICIOS GENERALES	\$223,579.75
TRANSFERENCIAS, ASIGNACIONES, SUBSIDIOS Y OTRAS AYUDAS	\$1,511,881.77
TRANSFERENCIAS INTERNAS Y ASIGNACIONES AL SECTOR PUBLICO	\$0.00
TRANSFERENCIAS AL RESTO DEL SECTOR PUBLICO	\$0.00
SUBSIDIOS Y SUBVENCIONES	\$0.00
AYUDAS SOCIALES	\$1,511,881.77
PENSIONES Y JUBILACIONES	\$0.00
TRANSFERENCIAS A FIDEICOMISOS, MANDATOS Y CONTRATOS ANALOGOS	\$0.00
TRANSFERENCIAS A LA SEGURIDAD SOCIAL	\$0.00
DONATIVOS	\$0.00
TRANSFERENCIAS AL EXTERIOR	\$0.00
<b>PARTICIPACIONES Y APORTACIONES</b>	<b>\$0.00</b>
PARTICIPACIONES	\$0.00
APORTACIONES	\$0.00
CONVENIOS	\$0.00
<b>INTERESES, COMISIONES Y OTROS GASTOS DE LA DEUDA PUBLICA</b>	<b>\$0.00</b>
INTERESES DE LA DEUDA PUBLICA	\$0.00
COMISIONES DE LA DEUDA PUBLICA	\$0.00
GASTOS DE LA DEUDA PUBLICA	\$0.00
COSTO POR COBERTURAS	\$0.00
APOYOS FINANCIEROS	\$0.00
<b>OTROS GASTOS Y PERDIDAS EXTRAORDINARIAS</b>	<b>\$3,566.56</b>
ESTIMACIONES, DEPRECIACIONES, DETERIOROS, OBSOLESCENCIA Y AMORTIZACIONES	\$3,566.56
PROVISIONES	\$0.00
DISMINUCION DE INVENTARIOS	\$0.00
AUMENTO POR INSUFICIENCIA DE ESTIMACIONES POR PERDIDA O DETERIORO U OBSOLESCENCIA	\$0.00
AUMENTO POR INSUFICIENCIA DE PROVISIONES	\$0.00

# SISTEMA PARA EL DESARROLLO INTEGRAL DE LA FAMILIA DEL ESTADO DE NAYARIT



## COORDINACION DE FOMENTO A LAS ARTESANIAS

Estado de Actividades

Del 01/ene/2022 al 30/sep/2022

(Cifras en Pesos)

Concepto	2022
OTROS GASTOS	\$0.00
INVERSION PUBLICA	\$0.00
INVERSION PUBLICA NO CAPITALIZABLE	\$0.00
Total de Gastos y otras Pérdidas	\$2,062,513.70
Resultado del Ejercicio (Ahorro/Desahorro)	\$1,372,654.88

"Bajo protesta de decir verdad declaramos que los Estados Financieros y sus notas, son razonablemente correctos y son responsabilidad del emisor".



MITRO MAURO LUGO IZAGUIRRE  
DIRECTOR GENERAL DE DIF ESTATAL



ING. SARA ALEJANDRA SANCHEZ GOMEZ  
COORDINADORA DE FOMENTO A LAS ARTESANIAS



**SISTEMA PARA EL DESARROLLO INTEGRAL DE LA FAMILIA DEL ESTADO DE NAYARIT**  
**COORDINACION DE FOMENTO A LAS ARTESANIAS**  
**TERCER TRIMESTRE 2022**

**NOTAS AL INFORME DE AVANCE DE GESTION FINANCIERA**

- I) En el Balance Presupuestario de la Coordinación de Fomento a las Artesanías el resultado es negativo debido al excedente del año 2020 y 2021.
- II) No se cuenta con obras y acciones realizadas en el trimestre comprendido del 01 de Julio al 30 de Septiembre de 2022.
- III) Durante el Tercer Trimestre se realizó un aumento al Presupuesto de Egresos por la cantidad de \$ 250,000.00
- IV) No se contrajeron obligaciones ni financiamientos en este periodo.
- V) No se contrajeron obligaciones a corto plazo en los términos del Capítulo II, Título tercero de la Ley de Disciplina Financiera en las Entidades Federativas.
- VI) No se cuenta con convenios en materia de Deuda Estatal garantizada durante este periodo.

**MTRO. MAURO LUGO IZAGUIRRE**  
**DIRECTOR GENERAL DEL DIF ESTATAL**

**ING. SARA ALEJANDRA SANCHEZ GOMEZ**  
**COORDINADORA DE FOMENTO A LAS ARTESANIAS**





**SISTEMA PARA EL DESARROLLO INTEGRAL DE LA FAMILIA DEL ESTADO DE NAYARIT**  
**COORDINACION DE FOMENTO A LAS ARTESANIAS**  
 Estado de Situación Financiera Detallada - LDF  
 Al 30 de Septiembre de 2022 y al 31 de diciembre de 2021  
 (PESOS)

Concepto (i)	Al 30 de septiembre de 2022	31 de diciembre de 2021	Concepto (j)	Al 30 de septiembre de 2022	31 de diciembre de 2021
<b>ACTIVO</b>			<b>PASIVO</b>		
<b>Activo Circulante</b>			<b>Pasivo Circulante</b>		
a. Efectivo y Equivalentes (a1+a2+a3+a4+a5+a6+a7)	2,028,385.79	1,181,835.71	a. Cuentas por Pagar a Corto Plazo (a1+a2+a3+a4+a5+a6+a7+a8+a9)	6,400.20	17,500.51
a1) Efectivo	17,000.00	0.00	a1) Salarios Personales por Pagar a Corto Plazo	0.00	0.00
a2) Bancos/Financiera	2,008,385.79	1,181,835.71	a2) Proveedores por Pagar a Corto Plazo	6,400.20	6,025.22
a3) Bancos/Depositos a Ocho	0.00	0.00	a3) Contratos por Obras Públicas por Pagar a Corto Plazo	0.00	0.00
a4) Inversiones Temporales (Máx. 3 meses)	0.00	0.00	a4) Participaciones y Aportaciones por Pagar a Corto Plazo	0.00	0.00
a5) Fondos en Moneda Extranjera	0.00	0.00	a5) Transmisiones Oportunistas por Pagar a Corto Plazo	0.00	0.00
a6) Depósitos de Fondos de Terceros en Garantía y/o Administración	0.00	0.00	a6) Intereses, Comisiones y Otros Gastos de la Deuda Pública por Pagar a Corto Plazo	0.00	0.00
a7) Otros Efectivos y Equivalentes	0.00	0.00	a7) Retenciones y Contribuciones por Pagar a Corto Plazo	0.00	18,848.71
b. Deudas a Recibir Efectivo o Equivalentes (b1+b2+b3+b4+b5+b6+b7)	2,373,095.90	2,378,095.90	a8) Devoluciones de la Ley de Ingresos por Pagar a Corto Plazo	0.00	0.00
b1) Inversiones Financieras a Corto Plazo	0.00	0.00	a9) Otros Cuentas por Pagar a Corto Plazo	0.00	0.00
b2) Cuentas por Cobrar a Corto Plazo	525,224.20	525,224.20	b. Documentos por Pagar a Corto Plazo (b1+b2+b3)	0.00	0.00
b3) Deudas Diferidas por Cobrar a Corto Plazo	1,778,611.48	1,775,611.48	b1) Documentos Constitutivos por Pagar a Corto Plazo	0.00	0.00
b4) Intereses por Recibir a Corto Plazo	0.00	0.00	b2) Documentos con Constitutos por Obras Públicas por Pagar a Corto Plazo	0.00	0.00
b5) Deudas por Arrendo de la Tesorería a Corto Plazo	0.00	0.00	b3) Otros Documentos por Pagar a Corto Plazo	0.00	0.00
b6) Préstamos Otorgados a Corto Plazo	0.00	0.00	c. Pasivos a Corto Plazo de la Deuda Pública (c1+c2)	0.00	0.00
b7) Otros Debitos a Recibir Efectivo o Equivalentes a Corto Plazo	0.00	0.00	c1) Pasivo a Corto Plazo de la Deuda Pública	0.00	0.00
c. Debitos a Recibir Bienes o Servicios (c1+c2+c3+c4+c5)	0.00	0.00	c2) Pasivo a Corto Plazo de Arrendamiento Financiero	0.00	0.00
c1) Anticipo a Proveedores por Adquisición de Bienes y Prestación de Servicios a Corto Plazo	0.00	0.00	d. Títulos y Valores a Corto Plazo	0.00	0.00
c2) Anticipo a Proveedores por Adquisición de Bienes Inmuebles y Muebles a Corto Plazo	0.00	0.00	e. Pasivos Oportunistas a Corto Plazo (e1+e2+e3)	1,783.86	25,122.19
c3) Anticipo a Proveedores por Adquisición de Bienes Intangibles a Corto Plazo	0.00	0.00	e1) Ingresos Cobrados por Adelantado a Corto Plazo	1,783.86	25,122.19
c4) Anticipo a Contratistas por Obras Públicas a Corto Plazo	0.00	0.00	e2) Intereses Cobrados por Adelantado a Corto Plazo	0.00	0.00
c5) Otros Debitos a Recibir Bienes o Servicios a Corto Plazo	0.00	0.00	e3) Otros Pasivos Oportunistas a Corto Plazo	0.00	0.00
d. Inventarios (d1+d2+d3+d4+d5)	1,204,047.70	1,081,233.32	f. Fondos y Bienes de Terceros en Garantía y/o Administración a Corto Plazo (f1+f2+f3+f4+f5+f6)	0.00	0.00
d1) Inventario de Mercancías para Venta	0.00	0.00	f1) Fondos en Garantía a Corto Plazo	0.00	0.00
d2) Inventario de Mercancías Terminadas	1,229,442.87	1,418,177.79	f2) Fondos en Administración a Corto Plazo	0.00	0.00
d3) Inventario de Mercancías en Proceso de Elaboración	92,748.80	48,822.87	f3) Fondos Constituidos a Corto Plazo	0.00	0.00
d4) Inventario de Materias Primas, Materiales y Suministros para Producción	17,145.83	216,483.30	f4) Fondos de Fideicomisos, Mandatos y Contratos Análogos a Corto Plazo	0.00	0.00
d5) Bienes en Talento	0.00	0.00	f5) Otros Fondos de Terceros en Garantía y/o Administración a Corto Plazo	0.00	0.00
e. Arrendos	0.00	0.00	f6) Valores y Bienes en Garantía a Corto Plazo	0.00	0.00
f. Estimación por Pérdida o Déficit de Activos Circulantes (f1+f2)	0.00	0.00	g. Provisiones a Corto Plazo (g1+g2+g3)	0.00	0.00
f1) Estimación para Cuentas Inabituales por Bienes a Recibir Efectivo o Equivalentes	0.00	0.00	g1) Provisión para Demandas y Juicios a Corto Plazo	0.00	0.00
f2) Estimación por Déficit de Inventarios	0.00	0.00	g2) Provisión para Contingencias a Corto Plazo	0.00	0.00
g. Otros Activos Circulantes (g1+g2+g3+g4)	0.00	0.00	g3) Otras Provisiones a Corto Plazo	0.00	0.00
g1) Bienes en Garantía	0.00	0.00	h. Otros Pasivos a Corto Plazo (h1+h2+h3)	0.00	0.00
g2) Bienes en Garantía (incluye depósitos de fondos)	0.00	0.00	h1) Intereses por Clasificar	0.00	0.00
g3) Bienes Derivados de Embargos, Decretos, Acordamientos y Dación en Pago	0.00	0.00	h2) Recaudación por Participar	0.00	0.00
g4) Adquisición con Fondos de Terceros	0.00	0.00	h3) Otros Pasivos Circulantes	0.00	0.00
<b>IA. Total de Activos Circulantes (IA = a + b + c + d + e + f + g)</b>	<b>6,452,893.10</b>	<b>5,244,104.02</b>	<b>BA. Total de Pasivos Circulantes (BA = a + b + c + d + e + f + g + h)</b>	<b>8,187.06</b>	<b>42,623.10</b>
<b>Activo No Circulante</b>			<b>Pasivo No Circulante</b>		
a. Inversiones Financieras a Largo Plazo	0.00	0.00	a. Cuentas por Pagar a Largo Plazo	0.00	0.00
b. Deudas a Recibir Efectivo o Equivalentes a Largo Plazo	0.00	0.00	b. Documentos por Pagar a Largo Plazo	0.00	0.00
c. Bienes Inmuebles, Infraestructura e Construcciones en Proceso	0.00	0.00	c. Deuda Pública a Largo Plazo	0.00	0.00
d. Bienes Muebles	438,983.22	432,330.20	d. Pasivos Oportunistas a Largo Plazo	0.00	0.00
e. Activos Intangibles	0.00	0.00	e. Fondos y Bienes de Terceros en Garantía y/o Administración a Largo Plazo	0.00	0.00
f. Depreciación, Déficit y Avaluación Acumulada de Bienes	-324,754.71	-388,075.54	f. Provisiones a Largo Plazo	0.00	0.00
g. Activos Oportunistas	0.00	0.00	<b>BB. Total de Pasivos No Circulantes (BB = a + b + c + d + e + f)</b>	<b>0.00</b>	<b>0.00</b>
h. Estimación por Pérdida o Déficit de Activos no Circulantes	0.00	0.00	<b>IB. Total del Pasivo (I = BA + BB)</b>	<b>8,187.06</b>	<b>42,623.10</b>
i. Otros Activos no Circulantes	0.00	0.00	<b>HACIENDA PÚBLICA/PATRIMONIO</b>		
<b>II. Total de Activos No Circulantes (II = a + b + c + d + e + f + g + h + i)</b>	<b>94,228.22</b>	<b>52,428.72</b>	<b>IIA. Hacienda Pública/Patrimonio Contributivo (IIA = a + b + c)</b>		
<b>I. Total del Activo (I = IA + II)</b>	<b>6,547,121.32</b>	<b>5,296,532.74</b>	a. Aportaciones	-34,317.42	31,958.14
			b. Donaciones de Capital	359,873.24	359,873.24
			c. Actualización de la Hacienda Pública/Patrimonio	0.00	0.00
			d. Actualización de la Hacienda Pública/Patrimonio	-424,750.74	-328,225.23
			<b>IIIB. Hacienda Pública/Patrimonio Generado (IIIB = a + b + c + d + e)</b>	<b>6,504,985.90</b>	<b>5,222,252.14</b>
			a. Resultados del Ejercicio (Abono/Debito)	1,373,694.88	49,234.72
			b. Resultados de Ejercicios Anteriores	5,211,743.97	4,792,489.29
			c. Reservas	0.00	0.00
			d. Reservas	0.00	0.00
			e. Radificaciones de Resultados de Ejercicios Anteriores	13,588.17	18,528.17
			<b>IIIC. Exceso o Ineficiencia en la Actualización de la Hacienda Pública/Patrimonio (IIIC = a + b)</b>	<b>0.00</b>	<b>0.00</b>
			a. Resultado por Posible Monetaria	0.00	0.00
			b. Resultado por Termino de Activos no Monetarios	0.00	0.00
			<b>II. Total Hacienda Pública/Patrimonio (II = IIA + IIIB + IIIC)</b>	<b>6,499,888.17</b>	<b>5,253,020.25</b>
			<b>IV. Total del Pasivo y Hacienda Pública/Patrimonio (IV = I + II)</b>	<b>6,508,105.13</b>	<b>5,296,532.36</b>

Mtro. Wilson Rodríguez  
DIRECTOR GENERAL DE D.F. ESTADOS

ING. SARA MARIBEL SANCHEZ GOMEZ  
COORDINADORA DE FOMENTO A LAS ARTESANIAS

SISTEMA PARA EL DESARROLLO INTEGRAL DE LA FAMILIA DEL ESTADO DE NAYARIT

COORDINACIÓN DE FOMENTO A LAS ARTESANÍAS

Informe Analítico de la Deuda Pública y Otros Pasivos - LDF

Del 1 de Enero al 30 de Septiembre de 2022 (b)

(PESOS)

Denominación de la Deuda Pública y Otros Pasivos	Saldo al 31 de diciembre de 2021 (d)	Disposiciones del Periodo	Amortizaciones del Periodo	Revaluaciones, Rectificaciones y Otros Ajustes	Saldo Final del Periodo (h)	Pago de Intereses del Periodo	Pago de Comisiones y demás costos asociados durante el Periodo (i)
(c)	(d)	(e)	(f)	(g)	h=d+e-f+g	(h)	(i)
1. Deuda Pública (1=A+B)	0.00	0.00	0.00	0.00	0.00	0.00	0.00
A. Corto Plazo (A=a1+a2+a3)	0.00	0.00	0.00	0.00	0.00	0.00	0.00
a1) Instituciones de Crédito	0.00	0.00	0.00	0.00	0.00	0.00	0.00
a2) Títulos y Valores	0.00	0.00	0.00	0.00	0.00	0.00	0.00
a3) Arrendamientos Financieros	0.00	0.00	0.00	0.00	0.00	0.00	0.00
B. Largo Plazo (B=b1+b2+b3)	0.00	0.00	0.00	0.00	0.00	0.00	0.00
b1) Instituciones de Crédito	0.00	0.00	0.00	0.00	0.00	0.00	0.00
b2) Títulos y Valores	0.00	0.00	0.00	0.00	0.00	0.00	0.00
b3) Arrendamientos Financieros	0.00	0.00	0.00	0.00	0.00	0.00	0.00
2. Otros Pasivos	42,623.10				6,187.66		
3. Total de la Deuda Pública y Otros Pasivos	42,623.10	0.00	0.00	0.00	6,187.66	0.00	0.00
4. Deuda Contingente 1 (Informativo)	0.00	0.00	0.00	0.00	0.00	0.00	0.00
A. Deuda Contingente 1	0.00	0.00	0.00	0.00	0.00	0.00	0.00
B. Deuda Contingente 2	0.00	0.00	0.00	0.00	0.00	0.00	0.00
C. Deuda Contingente XX	0.00	0.00	0.00	0.00	0.00	0.00	0.00
5. Valor de Instrumentos Bono Cupón Cero 2 (Informativo)	0.00	0.00	0.00	0.00	0.00	0.00	0.00
A. Instrumento Bono Cupón Cero 1	0.00	0.00	0.00	0.00	0.00	0.00	0.00
B. Instrumento Bono Cupón Cero 2	0.00	0.00	0.00	0.00	0.00	0.00	0.00
C. Instrumento Bono Cupón Cero XX	0.00	0.00	0.00	0.00	0.00	0.00	0.00

1. Se refiere a cualquier financiamiento en fuerte o garantía de pago diferido, que sea otorgado de manera ordinaria o subvención por los Grupos Federativos con sus Municipios, organismos descentralizados y empresas de participación estatal mayoritaria y Mixtas, locales o municipales, y por los Municipios con sus respectivos organismos descentralizados y empresas de participación municipal mayoritaria.

2. Se refiere al valor del Bono Cupón Cero que representa el pago de los créditos asociados al mismo (Notas).

Obligaciones a Corto Plazo (k)	Monto Contratado (l)	Plazo Pactado (m)	Tasa de Interés (n)	Comisiones y Costos Relacionados (o)	Tasa Efectiva (p)
6. Obligaciones a Corto Plazo (Informativo)	0.00			0.00	
A. Crédito 1	0.00			0.00	
B. Crédito 2	0.00			0.00	
C. Crédito XX	0.00			0.00	

MTRO. MAURICIO MAGUIRE  
DIRECTOR GENERAL DE DIF ESTATAL

ING. SARA ALEJANDRA SANCHEZ GOMEZ  
COORDINADORA DE FOMENTO A LAS ARTESANIAS

SISTEMA PARA EL DESARROLLO INTEGRAL DE LA FAMILIA DEL ESTADO DE YUCATÁN (S)


COORDINACIÓN DE FOMENTO A LAS ARTESANÍAS

Informe Análisis de Obligaciones Diferentes de Financiamiento - LDF

Del 1 de Enero al 30 de Septiembre de 2022

(PESOS)

Designación de las Obligaciones Diferentes de Financiamiento	Fecha del Contrato	Fecha de inicio de operación del proyecto	Fecha de vencimiento	Monto de la inversión pactado	Plazo pactado	Monto promedio mensual del pago de la contraprestación	Monto promedio mensual del pago de la contraprestación correspondiente al pago de inversión	Monto pagado de la inversión al 30 de Septiembre de 2022	Monto pagado de la inversión actualizado al 30 de Septiembre de 2022	Saldo pendiente por pagar de la inversión al 30 de Septiembre de 2022
<b>A. Asociaciones Público Privada (APP's) (a+b+c+d)</b>				8.00		0.00	8.00	8.00	0.00	0.00
a) APP 1				0.00		0.00	0.00	0.00	0.00	0.00
b) APP 2				0.00		0.00	0.00	0.00	0.00	0.00
c) APP 3				0.00		0.00	0.00	0.00	0.00	0.00
d) APP XX				0.00		0.00	0.00	0.00	0.00	0.00
<b>B. Otros Instrumentos (B=a+b+c+d)</b>				0.00		8.00	8.00	8.00	8.00	8.00
a) Otro Instrumento 1				0.00		8.00	8.00	8.00	8.00	8.00
b) Otro Instrumento 2				0.00		8.00	8.00	8.00	8.00	8.00
c) Otro Instrumento 3				0.00		8.00	8.00	8.00	8.00	8.00
d) Otro Instrumento XX				0.00		8.00	8.00	8.00	8.00	8.00
<b>C. Total de Obligaciones Diferentes de Financiamiento (C=A+B)</b>				0.00		8.00	0.00	0.00	8.00	0.00

  
 MTRD. MAURO LUGO LINDOR  
 DIRECTOR GENERAL DE DIF ESTADAL

  
 ING. SARA ALEJANDRA SANCHEZ GOMEZ  
 COORDINADORA DE FOMENTO A LAS ARTESANÍAS



SISTEMA PARA EL DESARROLLO INTEGRAL DE LA FAMILIA DEL ESTADO DE NAYARIT (II)  
 Balance Presupuestario - LDF  
 Del 1 de Enero al 30 de Septiembre de 2022  
 (PESOS)


Concepto (c)	Estimado/ Aprobado (d)	Devengado	Recaudado/ Pagado
<b>A. Ingresos Totales (A = A1+A2+A3)</b>	4,351,726.00	3,435,168.44	3,435,168.44
A1. Ingresos de Libre Disposición	4,051,726.00	3,435,168.44	3,435,168.44
A2. Transferencias Federales Etiquetadas	0.00	0.00	0.00
A3. Financiamiento Neto	0.00	0.00	0.00
<b>B. Egresos Presupuestarios<sup>2</sup> (B = B1+B2)</b>	5,226,160.80	2,064,282.31	0.00
B1. Gasto No Etiquetado (sin incluir Amortización de la Deuda Pública)	5,226,160.80	2,064,282.31	0.00
B2. Gasto Etiquetado (sin incluir Amortización de la Deuda Pública)	0.00	0.00	0.00
<b>C. Remanentes del Ejercicio Anterior (C = C1 + C2)</b>		604,296.41	604,296.41
C1. Remanentes de Ingresos de Libre Disposición aplicados en el periodo		604,296.41	604,296.41
C2. Remanentes de Transferencias Federales Etiquetadas aplicados en el periodo		0.00	0.00
<b>I. Balance Presupuestario (I = A - B + C)</b>	-1,174,434.80	1,975,182.54	4,039,464.85
<b>II. Balance Presupuestario sin Financiamiento Neto (II = I - A3)</b>	-1,174,434.80	1,975,182.54	4,039,464.85
<b>III. Balance Presupuestario sin Financiamiento Neto y sin Remanentes del Ejercicio Anterior (III = II - C)</b>	-1,174,434.80	1,370,886.13	3,435,168.44


Concepto	Aprobado	Devengado	Pagado
<b>E. Intereses, Comisiones y Gastos de la Deuda (E = E1+E2)</b>	0.00	0.00	0.00
E1. Intereses, Comisiones y Gastos de la Deuda con Gasto No Etiquetado	0.00	0.00	0.00
E2. Intereses, Comisiones y Gastos de la Deuda con Gasto Etiquetado	0.00	0.00	0.00
<b>IV. Balance Primario (IV = III - E)</b>	-1,174,434.80	1,370,886.13	3,435,168.44

Concepto	Estimado/ Aprobado	Devengado	Recaudado/ Pagado
<b>F. Financiamiento (F = F1 + F2)</b>	0.00	0.00	0.00
F1. Financiamiento con Fuente de Pago de Ingresos de Libre Disposición	0.00	0.00	0.00
F2. Financiamiento con Fuente de Pago de Transferencias Federales Etiquetadas	0.00	0.00	0.00
<b>G. Amortización de la Deuda (G = G1 + G2)</b>	0.00	0.00	0.00
G1. Amortización de la Deuda Pública con Gasto No Etiquetado	0.00	0.00	0.00
G2. Amortización de la Deuda Pública con Gasto Etiquetado	0.00	0.00	0.00
<b>A3. Financiamiento Neto (A3 = F - G)</b>	0.00	0.00	0.00

Concepto	Estimado/ Aprobado	Devengado	Recaudado/ Pagado
A1. Ingresos de Libre Disposición	4,051,726.00	3,435,168.44	3,435,168.44
A3.1 Financiamiento Neto con Fuente de Pago de Ingresos de Libre Disposición (A3.1 = F1 - G1)	0.00	0.00	0.00
F1. Financiamiento con Fuente de Pago de Ingresos de Libre Disposición	0.00	0.00	0.00
G1. Amortización de la Deuda Pública con Gasto No Etiquetado	0.00	0.00	0.00
B1. Gasto No Etiquetado (sin incluir Amortización de la Deuda Pública)	5,226,160.80	2,064,282.31	0.00
C1. Remanentes de Ingresos de Libre Disposición aplicados en el periodo		604,296.41	604,296.41
<b>V. Balance Presupuestario de Recursos Disponibles (V = A1 + A3.1 - B1 + C1)</b>	-1,174,434.80	1,975,182.54	4,039,464.85
<b>VI. Balance Presupuestario de Recursos Disponibles sin Financiamiento Neto (VI = V - A3.1)</b>	-1,174,434.80	1,975,182.54	4,039,464.85

Concepto	Estimado/ Aprobado	Devengado	Recurtido/ Pagado
A2. Transferencias Federales Etiquetadas	0.00	0.00	0.00
A3.2 Financiamiento Neto con Fuente de Pago de Transferencias Federales Etiquetadas (A3.2 = F2 - G2)	0.00	0.00	0.00
F2. Financiamiento con Fuente de Pago de Transferencias Federales Etiquetadas	0.00	0.00	0.00
G2. Amortización de la Deuda Pública con Gasto Etiquetado	0.00	0.00	0.00
B2. Gasto Etiquetado (sin incluir Amortización de la Deuda Pública)	0.00	0.00	0.00
C2. Remanentes de Transferencias Federales Etiquetadas aplicados en el periodo		0.00	0.00
VII. Balance Presupuestario de Recursos Etiquetados (VII = A2 + A3.2 - B2 + C2)	0.00	0.00	0.00
VIII. Balance Presupuestario de Recursos Etiquetados sin Financiamiento Neto (VIII = VII - A3.2)	0.00	0.00	0.00

  
 \_\_\_\_\_  
 MTRO. MAURO LUGO ZAGUIRRE  
 DIRECTOR GENERAL DE DIF ESTATAL

  
 \_\_\_\_\_  
 ING. SARA ALEJANDRA SANCHEZ GOMEZ  
 COORDINADORA DE FOMENTO A LAS ARTESANIAS

SISTEMA PARA EL DESARROLLO INTEGRAL DE LA FAMILIA DEL ESTADO DE NAYARIT (S)  
 COORDINACIÓN DE FOMENTO A LAS ARTESANIAS  
 Estado Analítico de Ingresos Detallado - LDF  
 Del 1 de Enero al 30 de Septiembre de 2022 (S)  
 (PESOS)

Concepto (C)	Ingreso					Diferencia (E)
	Estimado (S)	Ampliaciones/ (Reducciones)	Modificado	Devengado	Recaudado	
<b>Ingresos de Libre Disposición</b>						
A. Impuestos	0.00	0.00	0.00	0.00	0.00	0.00
B. Cuotas y Aportaciones de Seguridad Social	0.00	0.00	0.00	0.00	0.00	0.00
C. Contribuciones de Mejoras	0.00	0.00	0.00	0.00	0.00	0.00
D. Derechos	0.00	0.00	0.00	0.00	0.00	0.00
E. Productos	0.00	0.00	0.00	0.00	0.00	0.00
F. Aprovechamientos	0.00	0.00	0.00	0.00	0.00	0.00
G. Ingresos por Ventas de Bienes y Prestación Servicios	4,051,725.00	408,501.43	4,460,227.43	3,435,168.44	3,435,168.44	-616,557.56
H. Participaciones	0.00	0.00	0.00	0.00	0.00	0.00
H1=H1+H2+H3+H4+H5+H6+H7+H8+H9+H10+H11)	0.00	0.00	0.00	0.00	0.00	0.00
h1) Fondo General de Participaciones	0.00	0.00	0.00	0.00	0.00	0.00
h2) Fondo de Fomento Municipal	0.00	0.00	0.00	0.00	0.00	0.00
h3) Fondo de Fiscalización y Recaudación	0.00	0.00	0.00	0.00	0.00	0.00
h4) Fondo de Compensación	0.00	0.00	0.00	0.00	0.00	0.00
h5) Fondo de Extracción de Hidrocarburos	0.00	0.00	0.00	0.00	0.00	0.00
h6) Impuesto Especial Sobre Producción y Servicios	0.00	0.00	0.00	0.00	0.00	0.00
h7) 0.136% de la Recaudación Federal Participable	0.00	0.00	0.00	0.00	0.00	0.00
h8) 3.17% Sobre Extracción de Petróleo	0.00	0.00	0.00	0.00	0.00	0.00
h9) Gasolinas y Diesel	0.00	0.00	0.00	0.00	0.00	0.00
h10) Fondo del Impuesto Sobre la Renta	0.00	0.00	0.00	0.00	0.00	0.00
h11) Fondo de Estabilización de los Ingresos de las Entidades Federativas	0.00	0.00	0.00	0.00	0.00	0.00
I. Incentivos Derivados de la Colaboración Fiscal	0.00	0.00	0.00	0.00	0.00	0.00
I1=I1+I2+I3+I4+I5)	0.00	0.00	0.00	0.00	0.00	0.00
I1) Tenencia e Uso de Vehículos	0.00	0.00	0.00	0.00	0.00	0.00
I2) Fondo de Compensación ISAM	0.00	0.00	0.00	0.00	0.00	0.00
I3) Impuesto Sobre Automóviles Nuevos	0.00	0.00	0.00	0.00	0.00	0.00
I4) Fondo de Compensación de Repuestos Intermedios	0.00	0.00	0.00	0.00	0.00	0.00
I5) Otros Incentivos Económicos	0.00	0.00	0.00	0.00	0.00	0.00
J. Transferencias y Asignaciones	0.00	0.00	0.00	0.00	0.00	0.00
K. Convenios	0.00	0.00	0.00	0.00	0.00	0.00
k1) Otros Convenios y Subsidios	0.00	0.00	0.00	0.00	0.00	0.00
L. Otros Ingresos de Libre Disposición (L=I1+K2)	0.00	0.00	0.00	0.00	0.00	0.00
l1) Participaciones en Ingresos Locales	0.00	0.00	0.00	0.00	0.00	0.00
l2) Otros Ingresos de Libre Disposición	0.00	0.00	0.00	0.00	0.00	0.00
<b>I. Total de Ingresos de Libre Disposición (G+A+B+C+D+E+F+G+H+I+J+K+L)</b>	<b>4,051,725.00</b>	<b>408,501.43</b>	<b>4,460,227.43</b>	<b>3,435,168.44</b>	<b>3,435,168.44</b>	<b>-616,557.56</b>
<b>Ingresos Excedentes de Ingresos de Libre Disposición</b>						
<b>Transferencias Federales Etiquetadas</b>						
A. Aportaciones (A=a1+a2+a3+a4+a5+a6+a7+a8)	0.00	0.00	0.00	0.00	0.00	0.00
a1) Fondo de Aportaciones para la Nómina Educativa y Gasto Operativo	0.00	0.00	0.00	0.00	0.00	0.00
a2) Fondo de Aportaciones para los Servicios de Salud	0.00	0.00	0.00	0.00	0.00	0.00
a3) Fondo de Aportaciones para la Infraestructura Social	0.00	0.00	0.00	0.00	0.00	0.00
a4) Fondo de Aportaciones para el Fortalecimiento de los Municipios y de las Demarcaciones Territoriales del Distrito Federal	0.00	0.00	0.00	0.00	0.00	0.00
a5) Fondo de Aportaciones Múltiples	0.00	0.00	0.00	0.00	0.00	0.00
a6) Fondo de Aportaciones para la Educación Tecnológica y de Adultos	0.00	0.00	0.00	0.00	0.00	0.00
a7) Fondo de Aportaciones para la Seguridad Pública de los Estados y del Distrito Federal	0.00	0.00	0.00	0.00	0.00	0.00
a8) Fondo de Aportaciones para el Fortalecimiento de las Entidades Federativas	0.00	0.00	0.00	0.00	0.00	0.00
B. Convenios (B=b1+b2+b3+b4)	0.00	0.00	0.00	0.00	0.00	0.00
b1) Convenios de Protección Social en Salud	0.00	0.00	0.00	0.00	0.00	0.00
b2) Convenios de Descentralización	0.00	0.00	0.00	0.00	0.00	0.00
b3) Convenios de Reasignación	0.00	0.00	0.00	0.00	0.00	0.00
b4) Otros Convenios y Subsidios	0.00	0.00	0.00	0.00	0.00	0.00
C. Fondos Distintos de Aportaciones (C=c1+c2)	0.00	0.00	0.00	0.00	0.00	0.00
c1) Fondo para Entidades Federativas y Municipios Productores de Hidrocarburos	0.00	0.00	0.00	0.00	0.00	0.00
c2) Fondo Minero	0.00	0.00	0.00	0.00	0.00	0.00



SISTEMA PARA EL DESARROLLO INTEGRAL DE LA FAMILIA DEL ESTADO DE NAYARIT (a)  
 COORDINACION DE FOMENTO A LAS ARTESANIAS  
 Estado Analítico de Ingresos Detallado - LDF  
 Del 1 de Enero al 30 de Septiembre de 2022 (b)  
 (PESOS)

Concepto (c)	Ingreso					Diferencia (e)
	Estimado (d)	Ampliaciones/ (Reducciones)	Modificado	Devergado	Recaudado	
D. Transferencias, Asignaciones, Subsidios y Subvenciones, y Pensiones y Jubilaciones	0.00	0.00	0.00	0.00	0.00	0.00
E. Otras Transferencias Federales Etiquetadas	0.00	0.00	0.00	0.00	0.00	0.00
II. Total de Transferencias Federales Etiquetadas (II = A + B + C + D + E)	0.00	0.00	0.00	0.00	0.00	0.00
III. Ingresos Derivados de Financiamientos (III = A)	0.00	0.00	0.00	0.00	0.00	0.00
A. Ingresos Derivados de Financiamientos	0.00	0.00	0.00	0.00	0.00	0.00
IV. Total de Ingresos (IV = I + II + III)	4,051,726.00	406,501.43	4,458,227.43	3,435,168.44	3,435,168.44	-616,557.56
Datos Informativos						
1. Ingresos Derivados de Financiamientos con Fuente de Pago de Ingresos de Libre Disposición	0.00	0.00	0.00	0.00	0.00	0.00
2. Ingresos Derivados de Financiamientos con Fuente de Pago de Transferencias Federales Etiquetadas	0.00	0.00	0.00	0.00	0.00	0.00
3. Ingresos Derivados de Financiamientos (3 = 1 + 2)	0.00	0.00	0.00	0.00	0.00	0.00



\_\_\_\_\_  
 MTR. MAURO LUGO SAGURRE  
 DIRECTOR GENERAL DE DE ESTATAL



\_\_\_\_\_  
 ING. SARA ALEJANDRA SANCHEZ GOMEZ  
 COORDINADORA DE FOMENTO A LAS ARTESANIAS

SISTEMA PARA EL DESARROLLO INTEGRAL DE LA FAMILIA DEL ESTADO DE YUCATÁN

COORDINACIÓN DE FOMENTO A LAS ARTESANÍAS

Estado Analítico del Ejercicio del Presupuesto de Egresos Detallado - LDF

Clasificación por Objeto del Gasto (Capítulo y Concepto)

Del 1 de Enero al 30 de Septiembre de 2022

(PESOS)

Concepto (c)	Egresos					Saldo (s)
	Aprobado (a)	Ampliaciones (Reducciones)	Modificado	Devengado	Pagado	
<b>I. Gasto No Edificatorio (I=I+H+C+D+E+F+G+H)</b>	<b>5,225,168.80</b>	<b>408,501.43</b>	<b>5,634,670.23</b>	<b>2,084,282.31</b>	<b>2,084,282.31</b>	<b>3,550,387.92</b>
<b>A. Servicios Personales (A=I+H+C+D+E+F+G+H)</b>	<b>189,000.00</b>	<b>0.00</b>	<b>189,000.00</b>	<b>0.00</b>	<b>0.00</b>	<b>189,000.00</b>
a1) Remuneraciones al Personal de Carácter Permanente	91,800.00	0.00	91,800.00	0.00	0.00	91,800.00
a2) Remuneraciones al Personal de Carácter Transitorio	0.00	0.00	0.00	0.00	0.00	0.00
a3) Remuneraciones Adicionales y Especiales	15,100.00	0.00	15,100.00	0.00	0.00	15,100.00
a4) Seguridad Social	0.00	0.00	0.00	0.00	0.00	0.00
a5) Otras Prestaciones Sociales y Económicas	0.00	0.00	0.00	0.00	0.00	0.00
a6) Provisiones	0.00	0.00	0.00	0.00	0.00	0.00
a7) Pago de Estímulos a Servidores Públicos	0.00	0.00	0.00	0.00	0.00	0.00
<b>B. Materiales y Suministros (B=I+H+C+D+E+F+G+H)</b>	<b>1,274,941.28</b>	<b>0.00</b>	<b>1,274,941.28</b>	<b>316,685.78</b>	<b>316,685.78</b>	<b>958,255.50</b>
b1) Materiales de Administración, Emisión de Documentos y Artículos Oficiales	148,474.88	2,181.55	150,656.43	57,320.05	57,320.05	93,336.38
b2) Alimentos y Utensilios	20,485.24	-0.02	20,485.22	12,002.22	12,002.22	8,483.00
b3) Materiales Primos y Materiales de Producción y Comercialización	838,843.02	-3,452.14	835,390.88	128,552.28	128,552.28	706,838.60
b4) Materiales y Artículos de Construcción y de Reparación	114,896.58	7,089.00	121,985.58	68,422.22	68,422.22	53,563.36
b5) Productos Químicos, Farmacéuticos y de Laboratorio	48,498.08	-0.01	48,498.07	3,128.05	3,128.05	45,369.99
b6) Combustibles, Lubricantes y Activos	35,912.00	0.00	35,912.00	8,891.68	8,891.68	27,020.32
b7) Vestuario, Bancos, Preadas de Protección y Artículos Deportivos	23,400.00	0.00	23,400.00	8,000.88	8,000.88	15,399.12
b8) Materiales y Suministros Para Seguridad	0.00	0.00	0.00	0.00	0.00	0.00
b9) Herramientas, Robosiciones y Accesorios Menores	45,428.00	-4,310.28	39,117.72	4,217.44	4,217.44	34,900.28
<b>C. Servicios Generales (C=I+H+C+D+E+F+G+H)</b>	<b>1,028,947.83</b>	<b>24,590.08</b>	<b>1,053,537.91</b>	<b>223,578.75</b>	<b>223,578.75</b>	<b>829,959.16</b>
c1) Servicios Básicos	189,973.44	13,590.08	203,563.52	125,343.16	125,343.16	78,220.36
c2) Servicios de Arrendamiento	172,108.00	0.00	172,108.00	5,054.28	5,054.28	167,053.72
c3) Servicios Profesionales, Científicos, Técnicos y Otros Servicios	22,500.00	0.00	22,500.00	-0.00	-0.00	22,500.00
c4) Servicios Financieros, Bancarios y Comerciales	122,094.99	18,000.00	140,094.99	50,968.27	50,968.27	89,126.72
c5) Servicios de Instalación, Reparación, Mantenimiento y Conservación	85,248.00	7,900.00	93,148.00	-074.79	-074.79	93,222.79
c6) Servicios de Comunicación Social y Publicidad	0.00	0.00	0.00	0.00	0.00	0.00
c7) Servicios de Traducción y Idiomas	334,538.80	-8,300.00	326,238.80	25,388.82	25,388.82	300,850.00
c8) Servicios Oficiales	83,290.00	0.00	83,290.00	17,799.23	17,799.23	65,490.77
c9) Otros Servicios Generales	18,300.00	0.00	18,300.00	0.00	0.00	18,300.00
<b>D. Transferencias, Asignaciones, Subsidios y Otros Ayudas (D=I+H+C+D+E+F+G+H)</b>	<b>2,701,280.77</b>	<b>389,501.43</b>	<b>3,090,782.20</b>	<b>1,511,681.77</b>	<b>1,511,681.77</b>	<b>1,579,100.43</b>
d1) Transferencias Internas y Asignaciones al Sector Público	0.00	0.00	0.00	0.00	0.00	0.00
d2) Transferencias al Resto del Sector Público	0.00	0.00	0.00	0.00	0.00	0.00
d3) Subsidios y Subvenciones	0.00	0.00	0.00	0.00	0.00	0.00
d4) Ayudas Sociales	2,701,280.77	389,501.43	3,090,782.20	1,511,681.77	1,511,681.77	1,579,100.43
d5) Pensiones y Jubilaciones	0.00	0.00	0.00	0.00	0.00	0.00
d6) Transferencias a Fideicomisos, Mandatos y Otros Análogos	0.00	0.00	0.00	0.00	0.00	0.00
d7) Transferencias a la Seguridad Social	0.00	0.00	0.00	0.00	0.00	0.00
d8) Donativos	0.00	0.00	0.00	0.00	0.00	0.00
d9) Transferencias al Exterior	0.00	0.00	0.00	0.00	0.00	0.00
<b>E. Bienes Muebles, Inmuebles e Intangibles (E=I+H+C+D+E+F+G+H)</b>	<b>114,475.00</b>	<b>14,580.00</b>	<b>129,055.00</b>	<b>16,335.00</b>	<b>16,335.00</b>	<b>112,720.00</b>
e1) Mobiliario y Equipo de Administración	88,875.00	14,580.00	103,455.00	8,810.00	8,810.00	94,645.00
e2) Mobiliario y Equipo Educativo y Recreativo	0.00	0.00	0.00	0.00	0.00	0.00
e3) Equipo e Instrumental Médico y de Laboratorio	0.00	0.00	0.00	0.00	0.00	0.00
e4) Vehículos y Equipo de Transporte	0.00	0.00	0.00	0.00	0.00	0.00
e5) Equipo de Defensa y Seguridad	0.00	0.00	0.00	0.00	0.00	0.00
e6) Maquinaria, Otros Equipos y Herramientas	25,580.00	0.00	25,580.00	3,525.00	3,525.00	22,055.00
e7) Activos Biológicos	0.00	0.00	0.00	0.00	0.00	0.00
e8) Bienes Inmuebles	0.00	0.00	0.00	0.00	0.00	0.00
e9) Activos Intangibles	0.00	0.00	0.00	0.00	0.00	0.00
<b>F. Inversión Pública (F=I+H+C+D)</b>	<b>0.00</b>	<b>0.00</b>	<b>0.00</b>	<b>0.00</b>	<b>0.00</b>	<b>0.00</b>
f1) Obra Pública en Bienes de Dominio Público	0.00	0.00	0.00	0.00	0.00	0.00
f2) Obra Pública en Bienes Privados	0.00	0.00	0.00	0.00	0.00	0.00
f3) Proyectos Productivos y Acciones de Fomento	0.00	0.00	0.00	0.00	0.00	0.00
<b>G. Inversiones Financieras y Otras Provisiones (G=I+H+C+D+E+F+G+H)</b>	<b>0.00</b>	<b>0.00</b>	<b>0.00</b>	<b>0.00</b>	<b>0.00</b>	<b>0.00</b>
g1) Inversiones Para el Fomento de Actividades Productivas	0.00	0.00	0.00	0.00	0.00	0.00
g2) Acciones y Participaciones de Capital	0.00	0.00	0.00	0.00	0.00	0.00
g3) Compra de Títulos y Valores	0.00	0.00	0.00	0.00	0.00	0.00
g4) Concesión de Préstamos	0.00	0.00	0.00	0.00	0.00	0.00
g5) Inversiones en Fideicomisos, Mandatos y Otros Análogos (Fideicomiso de Desastres Naturales Informativos)	0.00	0.00	0.00	0.00	0.00	0.00
g6) Otras Inversiones Financieras	0.00	0.00	0.00	0.00	0.00	0.00
g7) Provisiones para Contingencias y Otros Erogaciones Especiales	0.00	0.00	0.00	0.00	0.00	0.00
<b>H. Participaciones y Aportaciones (H=I+H+C+D)</b>	<b>0.00</b>	<b>0.00</b>	<b>0.00</b>	<b>0.00</b>	<b>0.00</b>	<b>0.00</b>
h1) Participaciones	0.00	0.00	0.00	0.00	0.00	0.00
h2) Aportaciones	0.00	0.00	0.00	0.00	0.00	0.00
h3) Concesiones	0.00	0.00	0.00	0.00	0.00	0.00
<b>I. Deuda Pública (I=I+H+C+D+E+F+G+H)</b>	<b>0.00</b>	<b>0.00</b>	<b>0.00</b>	<b>0.00</b>	<b>0.00</b>	<b>0.00</b>
i1) Amortización de la Deuda Pública	0.00	0.00	0.00	0.00	0.00	0.00
i2) Intereses de la Deuda Pública	0.00	0.00	0.00	0.00	0.00	0.00
i3) Concesiones de la Deuda Pública	0.00	0.00	0.00	0.00	0.00	0.00
i4) Gastos de la Deuda Pública	0.00	0.00	0.00	0.00	0.00	0.00
i5) Costo por Coberturas	0.00	0.00	0.00	0.00	0.00	0.00
i6) Ayudas Financieras	0.00	0.00	0.00	0.00	0.00	0.00
i7) Adornos de Ejercicios Fiscales Anteriores (ADEFAS)	0.00	0.00	0.00	0.00	0.00	0.00

LM

LM

SISTEMA PARA EL DESARROLLO INTEGRAL DE LA FAMILIA DEL ESTADO DE NAYARIT  
 COORDINACIÓN DE FOMENTO A LAS ARTESANÍAS  
 Estado Analítico del Ejercicio del Presupuesto de Egresos Detallado - LDF  
 Clasificación por Objeto del Gasto (Capítulo y Concepto)  
 Del 1 de Enero al 30 de Septiembre de 2022  
 (PESOS)

Concepto (c)	Egresos					Subejercicio (e)
	Aprobado (d)	Ampliaciones/ (Reducciones)	Modificado	Devengado	Pagado	
<b>II. Gasto Etiquetado (II=A+B+C+D+E+F+G+H+I)</b>	<b>8.00</b>	<b>0.00</b>	<b>0.00</b>	<b>0.00</b>	<b>0.00</b>	<b>8.00</b>
<b>A. Servicios Personales (A=a1+a2+a3+a4+a5+a6+a7)</b>	<b>0.00</b>	<b>0.00</b>	<b>0.00</b>	<b>0.00</b>	<b>0.00</b>	<b>0.00</b>
a1) Remuneraciones al Personal de Carácter Permanente	0.00	0.00	0.00	0.00	0.00	0.00
a2) Remuneraciones al Personal de Carácter Transitorio	0.00	0.00	0.00	0.00	0.00	0.00
a3) Remuneraciones Adicionales y Especiales	0.00	0.00	0.00	0.00	0.00	0.00
a4) Seguridad Social	0.00	0.00	0.00	0.00	0.00	0.00
a5) Otras Prestaciones Sociales y Económicas	0.00	0.00	0.00	0.00	0.00	0.00
a6) Previsiones	0.00	0.00	0.00	0.00	0.00	0.00
a7) Pago de Estímulos a Servidores Públicos	0.00	0.00	0.00	0.00	0.00	0.00
<b>B. Materiales y Suministros (B=b1+b2+b3+b4+b5+b6+b7+b8+b9+b10+b11+b12+b13+b14+b15+b16+b17+b18+b19+b20)</b>	<b>0.00</b>	<b>0.00</b>	<b>0.00</b>	<b>0.00</b>	<b>0.00</b>	<b>0.00</b>
b1) Materiales de Administración, Emisión de Documentos y Artículos Oficiales	0.00	0.00	0.00	0.00	0.00	0.00
b2) Alimentos y Utensilios	0.00	0.00	0.00	0.00	0.00	0.00
b3) Materias Primas y Materiales de Producción y Comercialización	0.00	0.00	0.00	0.00	0.00	0.00
b4) Materiales y Artículos de Construcción y de Reparable	0.00	0.00	0.00	0.00	0.00	0.00
b5) Productos Químicos, Farmacéuticos y de Laboratorio	0.00	0.00	0.00	0.00	0.00	0.00
b6) Combustibles, Lubricantes y Aditivos	0.00	0.00	0.00	0.00	0.00	0.00
b7) Vestuario, Blancos, Prendas de Protección y Artículos Deportivos	0.00	0.00	0.00	0.00	0.00	0.00
b8) Materiales y Suministros Para Seguridad	0.00	0.00	0.00	0.00	0.00	0.00
b9) Herramientas, Relaciones y Accesorios Menores	0.00	0.00	0.00	0.00	0.00	0.00
<b>C. Servicios Generales (C=c1+c2+c3+c4+c5+c6+c7+c8+c9)</b>	<b>0.00</b>	<b>0.00</b>	<b>0.00</b>	<b>0.00</b>	<b>0.00</b>	<b>0.00</b>
c1) Servicios Básicos	0.00	0.00	0.00	0.00	0.00	0.00
c2) Servicios de Arrendamiento	0.00	0.00	0.00	0.00	0.00	0.00
c3) Servicios Profesionales, Científicos, Técnicos y Otros Servicios	0.00	0.00	0.00	0.00	0.00	0.00
c4) Servicios Financieros, Bancarios y Comerciales	0.00	0.00	0.00	0.00	0.00	0.00
c5) Servicios de Instalación, Reparación, Mantenimiento y Conservación	0.00	0.00	0.00	0.00	0.00	0.00
c6) Servicios de Comunicación Social y Publicidad	0.00	0.00	0.00	0.00	0.00	0.00
c7) Servicios de Tránsito y Vuelos	0.00	0.00	0.00	0.00	0.00	0.00
c8) Servicios Oficiales	0.00	0.00	0.00	0.00	0.00	0.00
c9) Otros Servicios Generales	0.00	0.00	0.00	0.00	0.00	0.00
<b>D. Transferencias, Asignaciones, Subsidios y Otros Ayudas (D=d1+d2+d3+d4+d5+d6+d7+d8+d9)</b>	<b>0.00</b>	<b>0.00</b>	<b>0.00</b>	<b>0.00</b>	<b>0.00</b>	<b>0.00</b>
d1) Transferencias Internas y Asignaciones al Sector Público	0.00	0.00	0.00	0.00	0.00	0.00
d2) Transferencias al Resto del Sector Público	0.00	0.00	0.00	0.00	0.00	0.00
d3) Subsidios y Subvenciones	0.00	0.00	0.00	0.00	0.00	0.00
d4) Ayudas Sociales	0.00	0.00	0.00	0.00	0.00	0.00
d5) Pensiones y Jubilaciones	0.00	0.00	0.00	0.00	0.00	0.00
d6) Transferencias a Fideicomisos, Mandatos y Otros Análogos	0.00	0.00	0.00	0.00	0.00	0.00
d7) Transferencias a la Seguridad Social	0.00	0.00	0.00	0.00	0.00	0.00
d8) Donativos	0.00	0.00	0.00	0.00	0.00	0.00
d9) Transferencias al Externo	0.00	0.00	0.00	0.00	0.00	0.00
<b>E. Bienes Muebles, Inmuebles e Intangibles (E=e1+e2+e3+e4+e5+e6+e7+e8+e9)</b>	<b>0.00</b>	<b>0.00</b>	<b>0.00</b>	<b>0.00</b>	<b>0.00</b>	<b>0.00</b>
e1) Mobiliario y Equipo de Administración	0.00	0.00	0.00	0.00	0.00	0.00
e2) Mobiliario y Equipo Educativo y Recreativo	0.00	0.00	0.00	0.00	0.00	0.00
e3) Equipo e Instrumental Médico y de Laboratorio	0.00	0.00	0.00	0.00	0.00	0.00
e4) Vehículos y Equipo de Transporte	0.00	0.00	0.00	0.00	0.00	0.00
e5) Equipo de Defensa y Seguridad	0.00	0.00	0.00	0.00	0.00	0.00
e6) Maquinaria, Otros Equipos y Herramientas	0.00	0.00	0.00	0.00	0.00	0.00
e7) Activos Biológicos	0.00	0.00	0.00	0.00	0.00	0.00
e8) Bienes Inmuebles	0.00	0.00	0.00	0.00	0.00	0.00
e9) Activos Intangibles	0.00	0.00	0.00	0.00	0.00	0.00
<b>F. Inversión Pública (F=f1+f2+f3)</b>	<b>0.00</b>	<b>0.00</b>	<b>0.00</b>	<b>0.00</b>	<b>0.00</b>	<b>0.00</b>
f1) Obra Pública en Bienes de Dominio Público	0.00	0.00	0.00	0.00	0.00	0.00
f2) Obra Pública en Bienes Propios	0.00	0.00	0.00	0.00	0.00	0.00
f3) Proyectos Productivos y Acciones de Fomento	0.00	0.00	0.00	0.00	0.00	0.00
<b>G. Inversiones Financieras y Otras Provisiones (G=g1+g2+g3+g4+g5+g6+g7)</b>	<b>0.00</b>	<b>0.00</b>	<b>0.00</b>	<b>0.00</b>	<b>0.00</b>	<b>0.00</b>
g1) Inversiones Para el Fomento de Actividades Productivas	0.00	0.00	0.00	0.00	0.00	0.00
g2) Acciones y Participaciones de Capital	0.00	0.00	0.00	0.00	0.00	0.00
g3) Compra de Títulos y Valores	0.00	0.00	0.00	0.00	0.00	0.00
g4) Concesión de Préstamos	0.00	0.00	0.00	0.00	0.00	0.00
g5) Inversiones en Fideicomisos, Mandatos y Otros Análogos	0.00	0.00	0.00	0.00	0.00	0.00
Fideicomiso de Desastres Naturales (Informativo)	0.00	0.00	0.00	0.00	0.00	0.00
g6) Otras Inversiones Financieras	0.00	0.00	0.00	0.00	0.00	0.00
g7) Provisiones para Contingencias y Otros Empeños Especiales	0.00	0.00	0.00	0.00	0.00	0.00
<b>H. Participaciones y Aportaciones (H=h1+h2+h3)</b>	<b>0.00</b>	<b>0.00</b>	<b>0.00</b>	<b>0.00</b>	<b>0.00</b>	<b>0.00</b>
h1) Participaciones	0.00	0.00	0.00	0.00	0.00	0.00
h2) Aportaciones	0.00	0.00	0.00	0.00	0.00	0.00
h3) Comarcas	0.00	0.00	0.00	0.00	0.00	0.00
<b>I. Deuda Pública (I=i1+i2+i3+i4+i5+i6+i7)</b>	<b>0.00</b>	<b>0.00</b>	<b>0.00</b>	<b>0.00</b>	<b>0.00</b>	<b>0.00</b>
i1) Amortización de la Deuda Pública	0.00	0.00	0.00	0.00	0.00	0.00
i2) Intereses de la Deuda Pública	0.00	0.00	0.00	0.00	0.00	0.00
i3) Comisiones de la Deuda Pública	0.00	0.00	0.00	0.00	0.00	0.00
i4) Gastos de la Deuda Pública	0.00	0.00	0.00	0.00	0.00	0.00
i5) Costo por Coberturas	0.00	0.00	0.00	0.00	0.00	0.00
i6) Asesorios Financieros	0.00	0.00	0.00	0.00	0.00	0.00
i7) Adeudos de Ejercicios Fiscales Anteriores (ADEFAS)	0.00	0.00	0.00	0.00	0.00	0.00
<b>II. Total de Egresos (II = I + II)</b>	<b>5,226,190.00</b>	<b>408,501.40</b>	<b>5,634,691.23</b>	<b>2,084,282.31</b>	<b>2,084,282.31</b>	<b>2,570,279.92</b>


Mtro. MADRE LUGO ZACARRE  
 DIRECTOR GENERAL DE DE ESTATAL

ING. SARA ALEJANDRA SANCHEZ GOMEZ  
 COORDINADORA DE FOMENTO A LAS ARTESANIAS



SISTEMA PARA EL DESARROLLO INTEGRAL DE LA FAMILIA DEL ESTADO DE NAYARIT  
 COORDINACION DE FOMENTO A LAS ARTESANIAS  
 Estado Analítico del Ejercicio del Presupuesto de Egresos Detallado - LDF  
 Clasificación Administrativa  
 Del 1 de Enero al 30 de Septiembre de 2022  
 (PESOS)

Concepto	Egresos					Subejercicio
	Aprobado (d)	Ampliaciones/ (Reducciones)	Modificado	Devengado	Pagado	
<b>I. Gasto No Etiquetado (I=A+B+C+D+E+F+G+H)</b>	<b>5,226,160.80</b>	<b>488,501.43</b>	<b>5,634,662.23</b>	<b>2,064,282.31</b>	<b>2,064,282.31</b>	<b>1,570,379.92</b>
D101 DIRECCION GENERAL	4,028.00	0.00	4,028.00	4,028.00	4,028.00	0.00
D102 SECRETARIA PARTICULAR	8,377.00	-0.01	8,377.04	7,152.04	7,152.04	1,225.00
D103 UNIDAD DE ATENCION CIUDADANA	9,981.77	0.00	9,981.77	9,981.77	9,981.77	0.00
D104 UNIDAD DE COMUNICACION SOCIAL	499.00	0.00	499.00	499.00	499.00	0.00
D105 SECRETARIA TECNICA	499.00	0.00	499.00	499.00	499.00	0.00
D106 UNIDAD JURIDICA	295.00	0.00	295.00	295.00	295.00	0.00
D107 UNIDAD DE EVENTOS ESPECIALES	58,128.95	0.00	58,128.95	19,500.43	19,500.43	38,628.52
D301 SUBDIRECCION GENERAL OPERATIVA	4,608.79	-0.01	4,608.78	4,608.78	4,608.78	0.00
D306 PAMAR	313.78	0.00	313.78	313.77	313.77	0.01
D307 CENDI	18,926.00	-0.66	18,925.34	18,925.34	18,925.34	0.00
D308 CENTRO DE CAPACITACION	1,029.00	0.00	1,029.00	1,029.00	1,029.00	0.00
D402 CASA DE LA MUJER	346.81	0.00	346.81	346.81	346.81	0.00
D405 VELATORIO DIF	314,741.80	-5,975.36	308,766.44	62,157.39	62,157.39	246,609.05
D405 ALIMENTA LA ESPERANZA	0.00	0.00	0.00	0.00	0.00	0.00
D408 AQUI NOS VEMOS	2,987.00	0.00	2,987.00	2,987.00	2,987.00	0.00
D409 ALIMENTACION BASICA COMPLETA (ABC)	15,335.99	0.00	15,335.99	15,335.99	15,335.99	0.01
D502 RECURSOS MATERIALES Y SERVICIOS GENERALES	80,338.63	6,049.20	86,387.83	86,385.77	86,385.77	2.06
D505 TECNOLOGIAS DE LA INFORMACION	5,840.02	0.00	5,840.02	5,840.01	5,840.01	0.01
D560 FOMENTO A LAS ARTESANIAS	4,691,168.59	408,429.29	5,099,597.88	1,815,781.63	1,815,781.63	3,283,816.25
D701 PROCURADURIA DE PROTECCION DE NIÑAS, NIÑOS Y ADOLESCENTES	8,715.61	-0.02	8,715.59	8,616.58	8,616.58	100.01
<b>II. Gasto Etiquetado (II=A+B+C+D+E+F+G+H)</b>	<b>0.00</b>	<b>0.00</b>	<b>0.00</b>	<b>0.00</b>	<b>0.00</b>	<b>0.00</b>
D101 DIRECCION GENERAL	0.00	0.00	0.00	0.00	0.00	0.00
D102 SECRETARIA PARTICULAR	0.00	0.00	0.00	0.00	0.00	0.00
D103 UNIDAD DE ATENCION CIUDADANA	0.00	0.00	0.00	0.00	0.00	0.00
D104 UNIDAD DE COMUNICACION SOCIAL	0.00	0.00	0.00	0.00	0.00	0.00
D105 SECRETARIA TECNICA	0.00	0.00	0.00	0.00	0.00	0.00
D106 UNIDAD JURIDICA	0.00	0.00	0.00	0.00	0.00	0.00
D107 UNIDAD DE EVENTOS ESPECIALES	0.00	0.00	0.00	0.00	0.00	0.00
D301 SUBDIRECCION GENERAL OPERATIVA	0.00	0.00	0.00	0.00	0.00	0.00
D306 PAMAR	0.00	0.00	0.00	0.00	0.00	0.00
D307 CENDI	0.00	0.00	0.00	0.00	0.00	0.00
D308 CENTRO DE CAPACITACION	0.00	0.00	0.00	0.00	0.00	0.00
D402 CASA DE LA MUJER	0.00	0.00	0.00	0.00	0.00	0.00
D405 VELATORIO DIF	0.00	0.00	0.00	0.00	0.00	0.00
D405 ALIMENTA LA ESPERANZA	0.00	0.00	0.00	0.00	0.00	0.00
D408 AQUI NOS VEMOS	0.00	0.00	0.00	0.00	0.00	0.00
D409 ALIMENTACION BASICA COMPLETA (ABC)	0.00	0.00	0.00	0.00	0.00	0.00
D502 RECURSOS MATERIALES Y SERVICIOS GENERALES	0.00	0.00	0.00	0.00	0.00	0.00
D505 TECNOLOGIAS DE LA INFORMACION	0.00	0.00	0.00	0.00	0.00	0.00
D560 FOMENTO A LAS ARTESANIAS	0.00	0.00	0.00	0.00	0.00	0.00
D701 PROCURADURIA DE PROTECCION DE NIÑAS, NIÑOS Y ADOLESCENTES	0.00	0.00	0.00	0.00	0.00	0.00
<b>III. Total de Egresos (III = I + II)</b>	<b>5,226,160.80</b>	<b>488,501.43</b>	<b>5,634,662.23</b>	<b>2,064,282.31</b>	<b>2,064,282.31</b>	<b>1,570,379.92</b>

  
 MTR. MAURO LOGO ZAGARRÉ  
 DIRECTOR GENERAL DE DIF ESTATAL

  
 ING. SARA ALEJANDRA SANCHEZ GOMEZ  
 COORDINADORA DE FOMENTO A LAS ARTESANIAS

SISTEMA PARA EL DESARROLLO INTEGRAL DE LA FAMILIA DEL ESTADO DE NAYARIT  
 COORDINACIÓN DE FOMENTO A LAS ARTESANIAS  
 Estado Analítico del Ejercicio del Presupuesto de Egresos Detallado - LDF  
 Clasificación Funcional (Finalidad y Función)  
 Del 1 de Enero al 30 de Septiembre de 2022  
 (PESOS)

Concepto (c)	Egresos					Subejercicio (a)
	Aprobado (d)	Ampliaciones/ (Reducciones)	Modificado	Devengado	Pagado	
<b>I. Gasto No Etiquetado (I=A+B+C+D)</b>	<b>5,226,160.88</b>	<b>408,581.43</b>	<b>5,634,662.23</b>	<b>2,064,282.31</b>	<b>2,064,282.31</b>	<b>1,570,379.92</b>
<b>A. Gobierno (A=a1+a2+a3+a4+a5+a6+a7+a8)</b>	<b>0.00</b>	<b>0.00</b>	<b>0.00</b>	<b>0.00</b>	<b>0.00</b>	<b>0.00</b>
a1) Legislación	0.00	0.00	0.00	0.00	0.00	0.00
a2) Justicia	0.00	0.00	0.00	0.00	0.00	0.00
a3) Coordinación de la Política de Gobierno	0.00	0.00	0.00	0.00	0.00	0.00
a4) Relaciones Exteriores	0.00	0.00	0.00	0.00	0.00	0.00
a5) Asuntos Financieros y Hacendarios	0.00	0.00	0.00	0.00	0.00	0.00
a6) Seguridad Nacional	0.00	0.00	0.00	0.00	0.00	0.00
a7) Asuntos de Orden Público y de Seguridad Interior	0.00	0.00	0.00	0.00	0.00	0.00
a8) Otros Servicios Generales	0.00	0.00	0.00	0.00	0.00	0.00
<b>B. Desarrollo Social (B=b1+b2+b3+b4+b5+b6+b7)</b>	<b>5,226,160.88</b>	<b>408,581.43</b>	<b>5,634,662.23</b>	<b>2,064,282.31</b>	<b>2,064,282.31</b>	<b>1,570,379.92</b>
b1) Protección Ambiental	0.00	0.00	0.00	0.00	0.00	0.00
b2) Vivienda y Servicios a la Comunidad	0.00	0.00	0.00	0.00	0.00	0.00
b3) Salud	0.00	0.00	0.00	0.00	0.00	0.00
b4) Recreación, Cultura y Otras Manifestaciones Sociales	0.00	0.00	0.00	0.00	0.00	0.00
b5) Educación	0.00	0.00	0.00	0.00	0.00	0.00
b6) Protección Social	1,225,160.88	408,581.43	5,634,662.23	2,064,282.31	2,064,282.31	1,570,379.92
b7) Otros Asuntos Sociales	0.00	0.00	0.00	0.00	0.00	0.00
<b>C. Desarrollo Económico (C=c1+c2+c3+c4+c5+c6+c7+c8+c9)</b>	<b>0.00</b>	<b>0.00</b>	<b>0.00</b>	<b>0.00</b>	<b>0.00</b>	<b>0.00</b>
c1) Asuntos Económicos, Comerciales y Laborales en General	0.00	0.00	0.00	0.00	0.00	0.00
c2) Agropecuaria, Silvicultura, Pesca y Caza	0.00	0.00	0.00	0.00	0.00	0.00
c3) Combustibles y Energía	0.00	0.00	0.00	0.00	0.00	0.00
c4) Minería, Manufacturas y Construcción	0.00	0.00	0.00	0.00	0.00	0.00
c5) Transporte	0.00	0.00	0.00	0.00	0.00	0.00
c6) Comunicaciones	0.00	0.00	0.00	0.00	0.00	0.00
c7) Turismo	0.00	0.00	0.00	0.00	0.00	0.00
c8) Ciencia, Tecnología e Innovación	0.00	0.00	0.00	0.00	0.00	0.00
c9) Otras Industrias y Otros Asuntos Económicos	0.00	0.00	0.00	0.00	0.00	0.00
<b>D. Otras No Clasificadas en Funciones Anteriores (D=d1+d2+d3+d4)</b>	<b>0.00</b>	<b>0.00</b>	<b>0.00</b>	<b>0.00</b>	<b>0.00</b>	<b>0.00</b>
d1) Transacciones de la Deuda Pública / Costo Financiero de la Deuda	0.00	0.00	0.00	0.00	0.00	0.00
d2) Transferencias, Participaciones y Aportaciones Entre Diferentes Niveles y Órdenes de Gobierno	0.00	0.00	0.00	0.00	0.00	0.00
d3) saneamiento del Sistema Financiero	0.00	0.00	0.00	0.00	0.00	0.00
d4) Adeudos de Ejercicios Fiscales Anteriores	0.00	0.00	0.00	0.00	0.00	0.00
<b>II. Gasto Etiquetado (II=A+B+C+D)</b>	<b>0.00</b>	<b>0.00</b>	<b>0.00</b>	<b>0.00</b>	<b>0.00</b>	<b>0.00</b>
<b>A. Gobierno (A=a1+a2+a3+a4+a5+a6+a7+a8)</b>	<b>0.00</b>	<b>0.00</b>	<b>0.00</b>	<b>0.00</b>	<b>0.00</b>	<b>0.00</b>
a1) Legislación	0.00	0.00	0.00	0.00	0.00	0.00
a2) Justicia	0.00	0.00	0.00	0.00	0.00	0.00
a3) Coordinación de la Política de Gobierno	0.00	0.00	0.00	0.00	0.00	0.00
a4) Relaciones Exteriores	0.00	0.00	0.00	0.00	0.00	0.00
a5) Asuntos Financieros y Hacendarios	0.00	0.00	0.00	0.00	0.00	0.00
a6) Seguridad Nacional	0.00	0.00	0.00	0.00	0.00	0.00
a7) Asuntos de Orden Público y de Seguridad Interior	0.00	0.00	0.00	0.00	0.00	0.00
a8) Otros Servicios Generales	0.00	0.00	0.00	0.00	0.00	0.00
<b>B. Desarrollo Social (B=b1+b2+b3+b4+b5+b6+b7)</b>	<b>0.00</b>	<b>0.00</b>	<b>0.00</b>	<b>0.00</b>	<b>0.00</b>	<b>0.00</b>
b1) Protección Ambiental	0.00	0.00	0.00	0.00	0.00	0.00
b2) Vivienda y Servicios a la Comunidad	0.00	0.00	0.00	0.00	0.00	0.00
b3) Salud	0.00	0.00	0.00	0.00	0.00	0.00
b4) Recreación, Cultura y Otras Manifestaciones Sociales	0.00	0.00	0.00	0.00	0.00	0.00
b5) Educación	0.00	0.00	0.00	0.00	0.00	0.00
b6) Protección Social	0.00	0.00	0.00	0.00	0.00	0.00
b7) Otros Asuntos Sociales	0.00	0.00	0.00	0.00	0.00	0.00
<b>C. Desarrollo Económico (C=c1+c2+c3+c4+c5+c6+c7+c8+c9)</b>	<b>0.00</b>	<b>0.00</b>	<b>0.00</b>	<b>0.00</b>	<b>0.00</b>	<b>0.00</b>
c1) Asuntos Económicos, Comerciales y Laborales en General	0.00	0.00	0.00	0.00	0.00	0.00
c2) Agropecuaria, Silvicultura, Pesca y Caza	0.00	0.00	0.00	0.00	0.00	0.00
c3) Combustibles y Energía	0.00	0.00	0.00	0.00	0.00	0.00
c4) Minería, Manufacturas y Construcción	0.00	0.00	0.00	0.00	0.00	0.00
c5) Transporte	0.00	0.00	0.00	0.00	0.00	0.00
c6) Comunicaciones	0.00	0.00	0.00	0.00	0.00	0.00
c7) Turismo	0.00	0.00	0.00	0.00	0.00	0.00
c8) Ciencia, Tecnología e Innovación	0.00	0.00	0.00	0.00	0.00	0.00
c9) Otras Industrias y Otros Asuntos Económicos	0.00	0.00	0.00	0.00	0.00	0.00

**SISTEMA PARA EL DESARROLLO INTEGRAL DE LA FAMILIA DEL ESTADO DE NAYARI**  
**COORDINACION DE FOMENTO A LAS ARTESANIAS**  
**Estado Analítico del Ejercicio del Presupuesto de Egresos Detallado - LDF**  
**Clasificación Funcional (Finalidad y Función)**  
**Del 1 de Enero al 30 de Septiembre de 2022**  
**(PESOS)**

Concepto (c)	Egresos					Subejercicio (e)
	Aprobado (d)	Ampliaciones/ (Reducciones)	Modificado	Devengado	Pagado	
<b>D. Otros No Clasificados en Funciones Anteriores (D=d1+d2+d3+d4)</b>	<b>0.00</b>	<b>0.00</b>	<b>0.00</b>	<b>0.00</b>	<b>0.00</b>	<b>0.00</b>
d1) Transacciones de la Deuda Pública / Costo Financiero de la Deuda	0.00	0.00	0.00	0.00	0.00	0.00
d2) Transferencias, Participaciones y Aportaciones Entre Diferentes Niveles y Ordenes de Gobierno	0.00	0.00	0.00	0.00	0.00	0.00
d3) saneamiento del Sistema Financiero	0.00	0.00	0.00	0.00	0.00	0.00
d4) Adaudos de Ejercicios Fiscales Anteriores	0.00	0.00	0.00	0.00	0.00	0.00
<b>III. Total de Egresos (III = I + II)</b>	<b>5,228,160.88</b>	<b>408,501.43</b>	<b>5,834,662.23</b>	<b>2,064,282.31</b>	<b>2,064,282.31</b>	<b>3,970,379.92</b>


---

**Mtro MADRO LUGO IZAGUIRRE**  
**DIRECTOR GENERAL DE DIF. ESTATAL**



---


**ING. SARA ALEJANDRA SANCHEZ GOMEZ**  
**COORDINADORA DE FOMENTO A LAS ARTESANIAS**



SISTEMA PARA EL DESARROLLO INTEGRAL DE LA FAMILIA DEL ESTADO DE NAYARIT  
 COORDINACIÓN DE FOMENTO A LAS ARTESANIAS  
 Estado Analítico del Ejercicio del Presupuesto de Egresos Detallado - LDF  
 Clasificación de Servicios Personales por Categoría  
 Del 1 de Enero al 30 de septiembre de 2022  
 (PESOS)

Concepto	Egresos					Subejercicio
	Aprobado	Ampliaciones/ (Reducciones)	Modificado	Devengado	Pagado	
<b>I. Gasto No Etiquetado (I=A+B+C+D+E+F)</b>	<b>106,900.00</b>	<b>0.00</b>	<b>106,900.00</b>	<b>0.00</b>	<b>0.00</b>	<b>106,900.00</b>
A. Personal Administrativo y de Servicio Público	106,900.00	0.00	106,900.00	0.00	0.00	106,900.00
B. Magisterio	0.00	0.00	0.00	0.00	0.00	0.00
C. Servicios de Salud (C=c1+c2)	0.00	0.00	0.00	0.00	0.00	0.00
c1) Personal Administrativo	0.00	0.00	0.00	0.00	0.00	0.00
c2) Personal Médico, Paramédico y afín	0.00	0.00	0.00	0.00	0.00	0.00
D. Seguridad Pública	0.00	0.00	0.00	0.00	0.00	0.00
E. Gastos asociados a la implementación de nuevas leyes federales o reformas a las mismas (E = e1 + e2)	0.00	0.00	0.00	0.00	0.00	0.00
e1) Nombre del Programa o Ley 1	0.00	0.00	0.00	0.00	0.00	0.00
e2) Nombre del Programa o Ley 2	0.00	0.00	0.00	0.00	0.00	0.00
F. Sentencias laborales definitivas	0.00	0.00	0.00	0.00	0.00	0.00
<b>II. Gasto Etiquetado (II=A+G+H+I+J)</b>	<b>0.00</b>	<b>0.00</b>	<b>0.00</b>	<b>0.00</b>	<b>0.00</b>	<b>0.00</b>
A. Personal Administrativo y de Servicio Público	0.00	0.00	0.00	0.00	0.00	0.00
B. Magisterio	0.00	0.00	0.00	0.00	0.00	0.00
C. Servicios de Salud (C=c1+c2)	0.00	0.00	0.00	0.00	0.00	0.00
c1) Personal Administrativo	0.00	0.00	0.00	0.00	0.00	0.00
c2) Personal Médico, Paramédico y afín	0.00	0.00	0.00	0.00	0.00	0.00
D. Seguridad Pública	0.00	0.00	0.00	0.00	0.00	0.00
E. Gastos asociados a la implementación de nuevas leyes federales o reformas a las mismas (E = e1 + e2)	0.00	0.00	0.00	0.00	0.00	0.00
e1) Nombre del Programa o Ley 1	0.00	0.00	0.00	0.00	0.00	0.00
e2) Nombre del Programa o Ley 2	0.00	0.00	0.00	0.00	0.00	0.00
F. Sentencias laborales definitivas	0.00	0.00	0.00	0.00	0.00	0.00
<b>III. Total del Gasto en Servicios Personales (III = I + II)</b>	<b>106,900.00</b>	<b>0.00</b>	<b>106,900.00</b>	<b>0.00</b>	<b>0.00</b>	<b>106,900.00</b>

  
 MTR. MAURO LUGO IZAGUIRRE  
 DIRECTOR GENERAL DIFESTATAL

  
 ING. SARA ALEJANDRA SANCHEZ GOMEZ  
 COORDINADORA DE FOMENTO A LAS ARTESANIAS


# SISTEMA PARA EL DESARROLLO INTEGRAL DE LA FAMILIA DEL ESTADO DE NAYARIT VELATORIO DIF


Balanza de Comprobación del 02/ene./2022 al 30/sep./2022

Usu: SUPERVISOR  
rptBalanzaComp

Cuentas con saldos y movimientos acumulado. (De la cuenta: 1000 a la 9000)

Nat.	Cuenta	Nombre de la cuenta	SALDO ANTERIOR		MOVIMIENTOS		SALDO ACTUAL	
			DEUDOR	ACREEDOR	DEUDOR	ACREEDOR	DEUDOR	ACREEDOR
D	1112	BANCOS/TESORERÍA	\$0.00	\$0.00	\$158,600.00	\$68,400.00	\$90,200.00	\$0.00
D	1122	CUENTAS POR COBRAR A CORTO PLAZO	\$7,500.00	\$0.00	\$90,200.00	\$90,200.00	\$7,500.00	\$0.00
D	1123	DEUDORES DIVERSOS POR COBRAR A CORTO PLAZO	\$54,813.93	\$0.00	\$68,400.00	\$68,400.00	\$54,813.93	\$0.00
D	1141	INVENTARIO DE MERCANCIAS PARA VENTA	\$1,301.00	\$0.00	\$0.00	\$0.00	\$1,301.00	\$0.00
D	1241	MOBILIARIO Y EQUIPO DE ADMINISTRACIÓN	\$184,326.25	\$0.00	\$0.00	\$0.00	\$184,326.25	\$0.00
D	1244	VEHÍCULOS Y EQUIPO DE TRANSPORTE	\$134,163.00	\$0.00	\$0.00	\$0.00	\$134,163.00	\$0.00
A	1263	DEPRECIACIÓN ACUMULADA DE BIENES MUEBLES	\$0.00	\$318,205.98	\$0.00	\$37.53	\$0.00	\$318,243.51
D	1279	OTROS ACTIVOS DIFERIDOS	\$1,013.00	\$0.00	\$0.00	\$0.00	\$1,013.00	\$0.00
A	3210	RESULTADOS DEL EJERCICIO (AHORRO/ DESAHORRO)	\$0.00	\$0.00	\$0.00	\$0.00	\$0.00	\$0.00
A	3220	RESULTADOS DE EJERCICIOS ANTERIORES	\$0.00	\$54,911.20	\$0.00	\$0.00	\$0.00	\$54,911.20
A	4173	INGRESOS POR VENTA DE BIENES Y PRESTACION DE SERVICIOS DE ENTIDADES PARAESTATALES Y FIDEICOMISOS NO EMPRESARIALES Y NO FINANCIEROS	\$0.00	\$0.00	\$0.00	\$90,200.00	\$0.00	\$90,200.00
D	5515	DEPRECIACIÓN DE BIENES MUEBLES	\$0.00	\$0.00	\$37.53	\$0.00	\$37.53	\$0.00
D	8110	LEY DE INGRESOS ESTIMADA	\$68,500.00	\$0.00	\$0.00	\$0.00	\$68,500.00	\$0.00
A	8120	LEY DE INGRESOS POR EJECUTAR	\$0.00	\$68,500.00	\$90,200.00	\$36,200.00	\$0.00	\$14,500.00
D	8130	MODIFICACIONES A LA LEY DE INGRESOS ESTIMADA	\$0.00	\$0.00	\$36,200.00	\$0.00	\$36,200.00	\$0.00
A	8140	LEY DE INGRESOS DEVENGADA	\$0.00	\$0.00	\$90,200.00	\$90,200.00	\$0.00	\$0.00
A	8150	LEY DE INGRESOS RECAUDADA	\$0.00	\$0.00	\$0.00	\$90,200.00	\$0.00	\$90,200.00
A	8210	PRESUPUESTO DE EGRESOS APROBADO	\$0.00	\$68,500.00	\$0.00	\$0.00	\$0.00	\$68,500.00
D	8220	PRESUPUESTO DE EGRESOS POR EJERCER	\$68,500.00	\$0.00	\$0.00	\$0.00	\$68,500.00	\$0.00
<b>Sumas =&gt;</b>			\$520,117.18	\$520,117.18	\$533,837.53	\$533,837.53	\$646,554.71	\$646,554.71

  
 MTR. MAURO LUGO AZAGUIRRE  
 DIRECTOR GENERAL DEL SIDIFEN

  
 LIC. ANGEL GUSTAVO SANCHEZ MEDINA  
 COORDINADOR DE VELATORIO DIF

SISTEMA PARA EL DESARROLLO INTEGRAL DE LA FAMILIA DEL ESTADO DE NAYARIT  
VELATORIO DIF

Flujo Operacional  
Del 01/jul./2022 al 30/sep./2022

DISPONIBILIDAD AL 1 DE JULIO DE 2022		\$35,574.98
INGRESOS Y OTROS BENEFICIOS		
INGRESOS POR VENTA DE BIENES Y PRESTACIÓN DE SERVICIOS	\$54,600.00	
TOTAL INGRESOS Y OTROS BENEFICIOS		<u>\$54,600.00</u>
		\$90,174.98
GASTOS Y OTRAS PÉRDIDAS		
ESTIMACIONES, DEPRECIACIONES, DETERIOROS, OBSOLESCENCIA Y AMORTIZACIONES	\$12.51	
		\$12.51
DISPONIBILIDAD AL 30 DE SEPTIEMBRE DE 2022		<u><u>\$90,162.47</u></u>
INTEGRACIÓN DE DISPONIBILIDAD AL 30 DE SEPTIEMBRE DE 2022		
CUENTAS DE BALANCE DEUDORA		
BANCOS/TESORERÍA	\$90,200.00	
CUENTAS POR COBRAR A CORTO PLAZO	\$7,500.00	
DEUDORES DIVERSOS POR COBRAR A CORTO PLAZO	\$54,813.93	
INVENTARIO DE MERCANCIAS PARA VENTA	\$1,301.00	
MOBILIARIO Y EQUIPO DE ADMINISTRACIÓN	\$184,326.25	
VEHÍCULOS Y EQUIPO DE TRANSPORTE	\$134,163.00	
OTROS ACTIVOS DIFERIDOS	\$1,013.00	
		\$473,317.18
CUENTAS DE BALANCE ACREADORAS		
DEPRECIACIÓN ACUMULADA DE BIENES MUEBLES	\$318,243.51	
RESULTADOS DE EJERCICIOS ANTERIORES	\$64,911.20	
		\$383,154.71
		<u><u>\$90,162.47</u></u>

MTRO. MAURO LUGO IZAQUIRRE  
DIRECTOR GENERAL DEL SIDIFEN

LIC. ANGEL GUSTAVO SANCHEZ MEDINA  
COORDINADOR DE VELATORIO DIF




SISTEMA ESTATAL PARA EL DESARROLLO INTEGRAL DE LA FAMILIA DEL ESTADO DE NAYARIT


**VELATORIO DIF**

*AVANCE AL CUMPLIMIENTO DE LOS PROGRAMAS  
CON BASE EN LOS INDICADORES APROBADOS*

TERCER TRIMESTRE 2022

DESCRIPCION	UNIDAD DE MEDIDA	META ANUAL	AVANCE A LA FECHA	% A LA FECHA
SERVICIOS DE VELACION EN DOMICILIOS VENDIDOS	SERVICIO	12	9	75.00
SERVICIOS DE VELACION EN DOMICILIOS DONADOS	SERVICIO	49	9	18.75
SERVICIOS DE VELACION EN CAPILLA VENDIDOS	SERVICIO	12	5	41.67
SERVICIOS DE VELACION EN CAPILLA DONADOS	SERVICIO	12	2	16.67
TRASLADOS DE CUERPO EN LA ENTIDAD VENDIDOS	SERVICIO	12	2	16.67
TRASLADOS DE CUERPO EN LA ENTIDAD DONADOS	SERVICIO	38	8	22.22
TRASLADOS FUERA DE LA ENTIDAD VENDIDOS	SERVICIO	2	0	-
SERVICIOS DE TRASLADOS FUERA DE LA ENTIDAD DONADOS	SERVICIO	2	3	150.00
EMBALSAMACIONES DE CUERPOS VENDIDOS	SERVICIO	24	2	8.33
EMBALSAMACIONES DE CUERPOS DONADOS	SERVICIO	42	0	-
ATAUDES VENDIDOS	PIEZA	58	34	58.62
ATAUDES DONADOS	PIEZA	212	48	22.64
RENTA DE CARPA Y SILLAS	SERVICIO	12	5	41.67
SERVICIO GRATUITO CARPA Y SILLAS	SERVICIO	48	5	10.42
PERSONAS BENEFICIADAS	HOMBRES	104	40	38.46
	MUJERES	176	59	32.39
PERSONAS QUE CONSIDERAN QUE LOS SERVICIOS FUERON DE CALIDAD	PERSONA	280	97	34.64
FAMILIAS ATENDIDAS POR VELATORIO DIF	FAMILIA	280	97	34.64
FAMILIAS BENEFICIADAS CON SERVICIO FUNERARIO A BAJO COSTO	FAMILIA	94	38	59.38
FAMILIAS BENEFICIADAS CON SERVICIO FUNERARIO GRATUITO	FAMILIA	216	59	27.31
PERSONAS QUE DUEÑON CONOCER LOS SERVICIOS DE VELATORIO	PERSONAS	280	58	31.18
PERSONAS ENCUESTADAS	PERSONAS	280	97	34.64
PERSONAS BENEFICIADAS CON SERVICIO COMPLETO	PERSONAS	280	97	34.64
FAMILIAS BENEFICIADAS	FAMILIA	280	97	34.64
SERVICIOS FUNERARIOS SOLICITADOS	SERVICIO	341	166	48.68
SERVICIOS FUNERARIOS OTORGADOS	SERVICIO	280	97	34.64
MANTENIMIENTOS DE LAS INSTALACIONES Y EQUIPOS PROGRAMADOS	SERVICIO	48	17	35.42
MANTENIMIENTOS DE LAS INSTALACIONES Y EQUIPOS REALIZADOS	SERVICIO	48	17	35.42

  
MTRG. MAURO LUGO IZAGUIRRE  
DIRECTOR GENERAL DEL SIDIFEN

  
LIC. ANGEL GUSTAVO SANCHEZ MEDINA  
COORDINACION DE VELATORIO DIF

**SISTEMA PARA EL DESARROLLO INTEGRAL DE LA FAMILIA DEL ESTADO DE NAYARIT**  
**VELATORIO DIF**

**Estado de Situación Financiera**

Al 30/sep./2022

(Cifras en Pesos)

	<u>2022</u>		<u>2022</u>
<b>ACTIVO</b>		<b>PASIVO</b>	
<u>ACTIVO CIRCULANTE</u>	<u>\$153,814.93</u>	<u>PASIVO CIRCULANTE</u>	<u>\$0.00</u>
EFFECTIVO Y EQUIVALENTES	\$90,200.00	<u>PASIVO NO CIRCULANTE</u>	<u>\$0.00</u>
BANCOS/ TESORERÍA	\$90,200.00	<b>HACIENDA PÚBLICA/ PATRIMONIO</b>	
DERECHOS A RECIBIR EFFECTIVO O EQUIVALENTES	\$62,313.93	<u>HACIENDA PÚBLICA/PATRIMONIO CONTRIBUIDO</u>	<u>\$0.00</u>
CUENTAS POR COBRAR A CORTO PLAZO	\$7,500.00	<u>HACIENDA PÚBLICA /PATRIMONIO GENERADO</u>	<u>\$155,073.67</u>
DEUDORES DIVERSOS POR COBRAR A CORTO PLAZO	\$54,813.93	RESULTADOS DEL EJERCICIO (AHORRO/ DESAHORRO)	\$90,162.47
INVENTARIOS	\$1,301.00	RESULTADOS DE EJERCICIOS ANTERIORES	\$64,911.20
INVENTARIO DE MERCANCIAS PARA VENTA	\$1,301.00	<u>EXCESO O INSUFICIENCIA EN LA ACTUALIZACIÓN DE LA</u>	<u>\$0.00</u>
<b>Total de Activos Circulantes</b>	<b>\$153,814.93</b>	<b>Total Hacienda Pública/Patrimonio</b>	<b>\$155,073.67</b>
<u>ACTIVO NO CIRCULANTE</u>	<u>\$1,258.74</u>	<b>Total del Pasivo y Hacienda Pública/Patrimonio</b>	<b>\$155,073.67</b>
BIENES MUEBLES	\$319,489.25		
MOBILIARIO Y EQUIPO DE ADMINISTRACION	\$184,325.25		
VEHÍCULOS Y EQUIPO DE TRANSPORTE	\$134,163.00		
DEPRECIACIÓN, DETERIORO Y AMORTIZACIÓN ACUMULADA DE	-\$318,243.51		
DEPRECIACIÓN ACUMULADA DE BIENES MUEBLES	-\$318,243.51		
ACTIVOS DIFERIDOS	\$1,012.00		
OTROS ACTIVOS DIFERIDOS	\$1,013.00		
<b>Total de Activos No Circulantes</b>	<b>\$1,258.74</b>		
<b>Total del Activo</b>	<b>\$155,073.67</b>		

**SISTEMA PARA EL DESARROLLO INTEGRAL DE LA FAMILIA DEL ESTADO DE NAYARIT**  
**VELATORIO DIF**

**Estado de Situación Financiera**

Usu SUPERVISOR  
cpffinadeSituaci

Al 30/sep./2022  
(Cifras en Pesos)

2022

**CUENTAS DE ORDEN PRESUPUESTARIAS**


LEY DE INGRESOS

LEY DE INGRESOS ESTIMADA	\$68,500.00
LEY DE INGRESOS POR EJECUTAR	\$14,500.00
MODIFICACIONES A LA LEY DE INGRESOS ESTIMADA	\$36,200.00
LEY DE INGRESOS DEVENGADA	\$90,200.00
LEY DE INGRESOS RECAUDADA	\$90,200.00

PRESUPUESTO DE EGRESOS


PRESUPUESTO DE EGRESOS APROBADO	\$68,500.00
PRESUPUESTO DE EGRESOS POR EJERCER	\$68,500.00

"Bajo protesta de decir verdad declaramos que los Estados Financieros y sus notas, son razonablemente correctos y son responsabilidad del emisor".



---

MTRO. MAURO LUGO IZAGUIRRE  
DIRECTOR GENERAL DEL SIDIFEN



---

LIC. ÁNGEL GUSTAVO SANCHEZ MEDINA  
COORDINADOR DE VELATORIO DIF



SISTEMA PARA EL DESARROLLO INTEGRAL DE LA FAMILIA DEL ESTADO DE NAYARIT

VELATORIO DIF


ESTADO DE ACTIVIDADES


Del 01/ene./2022 al 30/sep./2022

CIFRAS EN PESOS

Concepto	2022
<b>INGRESOS Y OTROS BENEFICIOS</b>	
INGRESOS DE GESTION	\$90,200.00
INGRESOS POR VENTA DE BIENES Y PRESTACION DE SERVICIOS	\$90,200.00
PARTICIPACIONES, APORTACIONES, CONVENIOS, INCENTIVOS DERIVADOS DE LA COLABORACION FISCAL, FONDOS DISTINTOS DE APORTACIONES, TRANSFERENCIAS, ASIGNACIONES, SUBSIDIOS Y SUBVENCIONES, Y PENSIONES Y JUERACIONES	\$0.00
OTROS INGRESOS Y BENEFICIOS	\$0.00
<b>Total de Ingresos y Otros Beneficios</b>	<b>\$90,200.00</b>
<b>GASTOS Y OTRAS PERDIDAS</b>	
GASTOS DE FUNCIONAMIENTO	\$0.00
TRANSFERENCIAS, ASIGNACIONES, SUBSIDIOS Y OTRAS AYUDAS	\$0.00
PARTICIPACIONES Y APORTACIONES	\$0.00
INTERESES, COMISIONES Y OTROS GASTOS DE LA DEUDA PUBLICA	\$0.00
OTROS GASTOS Y PERDIDAS EXTRAORDINARIAS	\$37.53
ESTIMACIONES, DEPRECIACIONES, DETERIOROS, OBSOLESCENCIA Y AMORTIZACIONES	\$37.53
INVERSION PUBLICA	\$9.00
<b>Total de Gastos y otras Pérdidas</b>	<b>\$37.53</b>
<b>Resultado del Ejercicio (Ahorro/Desahorro)</b>	<b>\$90,162.47</b>

"Bajo protesta de decir verdad declaramos que los Estados Financieros y sus notas, son razonablemente correctos y son responsabilidad del emisor".

  
 MTRO. MAURO LUGO IZAGUIRRE  
 DIRECTOR GENERAL DEL SIDIFEN

  
 LIC. ANGEL GUSTAVO SANCHEZ MEDINA  
 COORDINADOR DE VELATORIO DIF

NOTAS AL INFORME DE AVANCE DE GESTION FINANCIERA  
TERCER TRIMESTRE 2022

- I. En el Balance Presupuestario del Trimestre comprendido del 01 de Julio al 30 de Septiembre de 2022, no presentó recurso disponible negativo a que hace referencia la ley de disciplina financiera de las entidades federativas y municipios.
- II. No se cuenta con obras y acciones realizadas por el Trimestre comprendido del 01 de Julio al 30 de Septiembre de 2022.
- III. No se realizaron aumentos o creación de gastos al Presupuesto de Egresos por el Trimestre comprendido del 01 de Julio al 30 de Septiembre de 2022.
- IV. No se contrajeron obligaciones ni financiamientos por el Trimestre comprendido del 01 de Julio al 30 de Septiembre de 2022.
- V. En el Trimestre comprendido del 01 de Julio al 30 de Septiembre de 2022 no se contrajeron obligaciones a corto plazo en los términos del Capítulo II, Título Tercero, de la Ley de Disciplina Financiera de las Entidades Federativas.
- VI. En el Trimestre comprendido del 01 de Julio al 30 de Septiembre de 2022 no se cuenta con convenios en materia de Deuda Estatal Garantizada.



---

Mtro. Mauro Lugo Izaguirre  
Director General del SIDIFEN



---

Lic. Ángel Gustavo Sánchez Medina  
Coordinador de Velatorio DIF

ESTADO PARA EL DESARROLLO INTEGRAL DE LA FAMILIA DEL DISTRITO DE SAN JUAN DE VELAZCO D.F.

Cálculo de Situación Financiera Detallado - LDF

Al 31 de septiembre de 2021 y al 31 de diciembre de 2021.

(PESOS)

Concepto (I)	31 de septiembre de 2021 (a)	31 de diciembre de 2021 (b)	Concepto (II)	31 de septiembre de 2021 (a)	31 de diciembre de 2021 (b)
<b>ACTIVO</b>			<b>PASIVO</b>		
<b>Activo Circulante</b>			<b>Activo Circulante</b>		
a. Efectivo y Equivalentes (a1+a2+a3+a4+a5)	50,200.00	0.00	a. Cuentas por Pagar a Corto Plazo (a1+a2+a3+a4+a5+a6)	0.00	0.00
a1) Efectivo	0.00	0.00	a1) Servicios Personales por Pagar a Corto Plazo	0.00	0.00
a2) Bancos/Ente	50,200.00	0.00	a2) Provisiones por Pagar a Corto Plazo	0.00	0.00
a3) Bancos Dependientes y Dinero	0.00	0.00	a3) Garantías por Otras Filiales por Pagar a Corto Plazo	0.00	0.00
a4) Inversiones Temporales (Activo 3 Meses)	0.00	0.00	a4) Participaciones y Aperturas por Pagar a Corto Plazo	0.00	0.00
a5) Fondos con Activos Específicos	0.00	0.00	a5) Transacciones Operativas por Pagar a Corto Plazo	0.00	0.00
a6) Depósito en Fondos de Inversión en Garantía y/o Administración	0.00	0.00	a6) Intereses, Comisiones y Otros Gastos de la Deuda Pública por Pagar a Corto Plazo	0.00	0.00
a7) Otros Efectivos y Equivalentes	0.00	0.00	a7) Pensiones y Contribuciones por Pagar a Corto Plazo	0.00	0.00
b. Deuda a Plazo Efectivo o Equivalentes (b1+b2+b3+b4+b5+b6)	62,313.89	62,313.89	a8) Devoluciones de la Ley de Ingresos por Pagar a Corto Plazo	0.00	0.00
b1) Inversiones Financieras a Corto Plazo	0.00	0.00	a9) Otros Cuentas por Pagar a Corto Plazo	0.00	0.00
b2) Cuentas por Cobrar a Corto Plazo	7,000.00	7,000.00	b. Deuda por Pagar a Corto Plazo (b1+b2+b3)	0.00	0.00
b3) Cuentas Diversas por Cobrar a Corto Plazo	64,613.89	64,613.89	b1) Deuda por Contribuciones por Pagar a Corto Plazo	0.00	0.00
b4) Ingresos por Reservas a Corto Plazo	0.00	0.00	b2) Devoluciones por Contratos por Otras Filiales por Pagar a Corto Plazo	0.00	0.00
b5) Ingresos por Arrendos de la Tenencia a Corto Plazo	0.00	0.00	b3) Otros Documentos por Pagar a Corto Plazo	0.00	0.00
b6) Arrendos Otorgados a Corto Plazo	0.00	0.00	c. Pasivo a Corto Plazo de la Deuda Pública a Largo Plazo (c1+c2)	0.00	0.00
b7) Otros Gastos e Ingresos Diversos e Equivalentes a Corto Plazo	0.00	0.00	c1) Fondos a Corto Plazo de la Deuda Pública	0.00	0.00
c. Cuentas a Recibir Bienes o Servicios (c1+c2+c3+c4+c5)	0.00	0.00	c2) Pasivo a Corto Plazo de Inversión Financiera	0.00	0.00
c1) Anticipos o Provisiones por Adquisición de Bienes y Prestación de Servicios a Corto Plazo	0.00	0.00	d. Títulos y Valores a Corto Plazo	0.00	0.00
c2) Anticipos o Provisiones por Adquisición de Bienes Inmuebles y Muebles a Corto Plazo	0.00	0.00	w. Pasivo Diferido a Corto Plazo (w1+w2+w3)	0.00	0.00
c3) Anticipos o Provisiones por Adquisición de Bienes Intangibles a Corto Plazo	0.00	0.00	w1) Ingresos Otorgados por Arrendamiento a Corto Plazo	0.00	0.00
c4) Anticipos o Provisiones por Otras Filiales a Corto Plazo	0.00	0.00	w2) Intereses Otorgados por Arrendamiento a Corto Plazo	0.00	0.00
c5) Otras Cuentas a Recibir Bienes o Servicios a Corto Plazo	0.00	0.00	w3) Otros Pasivos Diferidos a Corto Plazo	0.00	0.00
d. Inventario (d1+d2+d3+d4+d5)	1,300.00	1,300.00	f. Fondos y Bienes de Tenencia en Garantía y/o Administración a Corto Plazo (f1+f2+f3+f4+f5)	0.00	0.00
d1) Inventario de Mercaderías para Venta	1,300.00	1,300.00	f1) Fondos en Garantía a Corto Plazo	0.00	0.00
d2) Inventario de Mercaderías Terminadas	0.00	0.00	f2) Fondos en Administración a Corto Plazo	0.00	0.00
d3) Inventario de Mercaderías en Proceso de Elaboración	0.00	0.00	f3) Fondos de Contingencias a Corto Plazo	0.00	0.00
d4) Inventario de Materias Primas, Materiales y Suministros para Producción	0.00	0.00	f4) Fondos de Provisiones, Mandatos y Contratos Anulados a Corto Plazo	0.00	0.00
d5) Bienes en Tránsito	0.00	0.00	f5) Otros Fondos y Bienes de Tenencia en Garantía y/o Administración a Corto Plazo	0.00	0.00
e. Arrendos	0.00	0.00	g. Provisiones a Corto Plazo (g1+g2+g3)	0.00	0.00
f. Estimación por Pérdida o Deterioro de Activos Circulantes (f1+f2)	0.00	0.00	g1) Provisiones por Demandas y Juicios a Corto Plazo	0.00	0.00
f1) Estimaciones para Cuentas Incooperables por Derechos a Recibir Efectivo y Convertibles	0.00	0.00	g2) Provisiones por Contingencias a Corto Plazo	0.00	0.00
f2) Estimación por Deterioro de Inventarios	0.00	0.00	g3) Otras Provisiones a Corto Plazo	0.00	0.00
g. Otros Activos Circulantes (g1+g2+g3+g4)	0.00	0.00	h. Deuda Pública a Corto Plazo (h1+h2+h3)	0.00	0.00
g1) Valores en Garantía	0.00	0.00	h1) Ingresos por Donación	0.00	0.00
g2) Bienes en Garantía (antigüedades de fondos)	0.00	0.00	h2) Recaudación por Participar	0.00	0.00
g3) Bienes Devueltos de Embargos, Decomisos, Asignamientos y Gastos en Pago	0.00	0.00	h3) Otros Pasivos Circulantes	0.00	0.00
g4) Adquisición en Fondos de Tenencia	0.00	0.00			
<b>A. Total de Activos Circulantes (A = a + b + c + d + e + f + g)</b>	<b>153,814.89</b>	<b>63,613.89</b>	<b>AA. Total de Pasivos Circulantes (AA = a + b + c + d + e + f + g + h)</b>	<b>0.00</b>	<b>0.00</b>
<b>Activo No Circulante</b>			<b>Pasivo No Circulante</b>		
a. Inversiones Financieras a Largo Plazo	0.00	0.00	a. Cuentas por Pagar a Largo Plazo	0.00	0.00
b. Derechos a Recibir Dinero e Equivalentes a Largo Plazo	0.00	0.00	b. Documentos por Pagar a Largo Plazo	0.00	0.00
c. Bienes Inmuebles, Intangibles y Dotaciones en Proceso	0.00	0.00	c. Deuda Pública a Largo Plazo	0.00	0.00
d. Bienes Muebles	318,405.25	318,405.25	d. Pasivos Diferidos a Largo Plazo	0.00	0.00
e. Activos Intangibles	0.00	0.00	e. Fondos y Bienes de Tenencia en Garantía y/o Administración a Largo Plazo	0.00	0.00
f. Dotación, Donación y Asociación Anulada de Bienes	0.00	0.00	f. Provisiones a Largo Plazo	0.00	0.00
g. Activos Diferidos	1,013.00	1,013.00			
h. Estimación por Pérdida o Deterioro de Activos No Circulantes	0.00	0.00	<b>AB. Total de Pasivos No Circulantes (AB = a + b + c + d + e + f)</b>	<b>0.00</b>	<b>0.00</b>
i. Otros Activos No Circulantes	0.00	0.00	<b>B. Total del Pasivo (B = AA + AB)</b>	<b>0.00</b>	<b>0.00</b>
<b>B. Total de Activos No Circulantes (B = a + b + c + d + e + f + g + h + i)</b>	<b>1,287.25</b>	<b>1,287.25</b>	<b>HACIENDA PÚBLICA PATRIMONIO</b>		
<b>I. Total del Activo (I = A + B)</b>	<b>155,102.14</b>	<b>64,901.14</b>	<b>BA. Hacienda Pública Patrimonio Contribuido (BA = a + b + c)</b>	0.00	0.00
			a. Aportaciones	0.00	0.00
			b. Dotaciones de Capital	0.00	0.00
			c. Actualización de la Hacienda Pública Patrimonio	0.00	0.00
			<b>BB. Hacienda Pública Patrimonio General (BB = a + b + c + d + e)</b>	155,075.57	64,874.14
			d. Resultados del Ejercicio (Resultado Operativo)	95,182.41	0.00
			e. Resultados de Ejercicios Anteriores	64,893.16	64,874.14
			f. Reservas	0.00	0.00
			g. Reservas	0.00	0.00
			h. Restricciones de Resultados de Ejercicios Anteriores	0.00	0.00
			<b>BC. Exceso o Insuficiencia en la Actualización de la Hacienda Pública Patrimonio (BC = d)</b>	0.00	0.00
			a. Resultados por Pasivos Monetarios	0.00	0.00
			b. Resultados por Tenencia de Activos no Monetarios	0.00	0.00
			<b>B. Total Hacienda Pública Patrimonio (B = BA + BB + BC)</b>	<b>155,075.57</b>	<b>64,874.14</b>
			<b>IV. Total del Pasivo y Hacienda Pública Patrimonio (IV = B + BB)</b>	<b>155,075.57</b>	<b>64,874.14</b>

  
 DIRECTOR GENERAL DEL SISTEMA

  
 COORDINADOR DE VELATORIO DF



SISTEMA PARA EL DESARROLLO INTEGRAL DE LA FAMILIA DEL ESTADO DE NAYARIT (a). VELATORIO DIF.

Informe Analítico de la Deuda Pública y Otros Pasivos - LDF

Del 1 de Enero al 31 de Septiembre de 2022 (b)

(PESOS)

Denominación de la Deuda Pública y Otros Pasivos (c)	Saldo al 31 de diciembre de 2021 (d)	Disposiciones del Periodo (e)	Amortizaciones del Periodo (f)	Revaluaciones, Reclasificaciones y Otros Ajustes (g)	Saldo Final del Periodo (h)	Pago de Intereses del Periodo (i)	Pago de Comisiones y demás costos asociados durante el Periodo (j)
	(d)	(e)	(f)	(g)	$h=d+e-f+g$	(i)	(j)
<b>1. Deuda Pública (1=A+B)</b>	0.00	0.00	0.00	0.00	0.00	0.00	0.00
<b>A. Corto Plazo (A=a1+a2+a3)</b>	0.00	0.00	0.00	0.00	0.00	0.00	0.00
a1) Instituciones de Crédito	0.00	0.00	0.00	0.00	0.00	0.00	0.00
a2) Títulos y Valores	0.00	0.00	0.00	0.00	0.00	0.00	0.00
a3) Arrendamientos Financieros	0.00	0.00	0.00	0.00	0.00	0.00	0.00
<b>B. Largo Plazo (B=b1+b2+b3)</b>	0.00	0.00	0.00	0.00	0.00	0.00	0.00
b1) Instituciones de Crédito	0.00	0.00	0.00	0.00	0.00	0.00	0.00
b2) Títulos y Valores	0.00	0.00	0.00	0.00	0.00	0.00	0.00
b3) Arrendamientos Financieros	0.00	0.00	0.00	0.00	0.00	0.00	0.00
<b>2. Otros Pasivos</b>	0.00				0.00		
<b>3. Total de la Deuda Pública y Otros Pasivos</b>	0.00	0.00	0.00	0.00	0.00	0.00	0.00
<b>4. Deuda Contingente 1 (Informativo)</b>	0.00	0.00	0.00	0.00	0.00	0.00	0.00
A. Deuda Contingente 1	0.00	0.00	0.00	0.00	0.00	0.00	0.00
B. Deuda Contingente 2	0.00	0.00	0.00	0.00	0.00	0.00	0.00
C. Deuda Contingente XX	0.00	0.00	0.00	0.00	0.00	0.00	0.00
<b>5. Valor de Instrumentos Bono Cupón Cero 2 (Informativo)</b>	0.00	0.00	0.00	0.00	0.00	0.00	0.00
A. Instrumento Bono Cupón Cero 1	0.00	0.00	0.00	0.00	0.00	0.00	0.00
B. Instrumento Bono Cupón Cero 2	0.00	0.00	0.00	0.00	0.00	0.00	0.00
C. Instrumento Bono Cupón Cero XX	0.00	0.00	0.00	0.00	0.00	0.00	0.00

1. Se refiere a acciones, Préstamos en favor o garantía de pago otorgada que sea sujeta a mora, acciones a su orden y por los Estados Unidos con sus Municipios, agencias administrativas y empresas de participación estatal, dependientes y filiales, así como reanuncios, y por los Bono Cero con sus respectivos organismos de garantía, y empresas de participación estatal dependientes.

2. Se refiere al valor del Bono Cupón Cero que resulta el pago de los intereses, ascendiendo al monto (X) de:

Obligaciones a Corto Plazo (k)	Monto Contratado (l)	Plazo Pactado (m)	Tasa de Interés (n)	Comisiones y Costos Relacionados (o)	Tasa Efectiva (p)
<b>6. Obligaciones a Corto Plazo (Informativo)</b>	0.00			0.00	
A. Crédito 1	0.00			0.00	
B. Crédito 2	0.00			0.00	
C. Crédito XX	0.00			0.00	

MTRD. MAURÓ LUGO DAZURRE  
DIRECTOR GENERAL DEL DIFEN

UC. ANGEL SANCHEZ MEDINA  
COORDINADOR DE VELATORIO DIF

SISTEMA PARA EL DESARROLLO INTEGRAL DE LA FAMILIA DEL ESTADO DE YUCATÁN (S) VELAZQUEZ DF.

Informe Análisis de Obligaciones Diferentes de Financiamiento – LDF

Del 1 de Enero al 30 de Septiembre de 2022 (a)

(PESOS)

Denominación de las Obligaciones Diferentes de Financiamiento (a)	Fecha del Contrato (b)	Fecha de inicio de operación del proyecto (c)	Fecha de vencimiento (d)	Monto de la inversión pactada (e)	Plazo pactado (f)	Monto promedio mensual del pago de la contraprestación (g)	Monto promedio mensual del pago de la contraprestación correspondiente al pago de inversión (h)	Monto pagado de la inversión actualizado al 30 de septiembre de 2022 (i)	Monto pagado de la inversión actualizado al 30 de septiembre de 2022 (j)	Saldo pendiente por pagar de la inversión al 30 de septiembre de 2022 (k = e - i)
<b>A. Asociaciones Público Privadas (APPs) (Averbrando)</b>				0.00		0.00	0.00	0.00	0.00	0.00
a) APP 1				0.00		0.00	0.00	0.00	0.00	0.00
b) APP 2				0.00		0.00	0.00	0.00	0.00	0.00
c) APP 3				0.00		0.00	0.00	0.00	0.00	0.00
d) APP XX				0.00		0.00	0.00	0.00	0.00	0.00
<b>B. Otros Instrumentos (Bavbrando)</b>				0.00		0.00	0.00	0.00	0.00	0.00
i) Otro Instrumento 1				0.00		0.00	0.00	0.00	0.00	0.00
ii) Otro Instrumento 2				0.00		0.00	0.00	0.00	0.00	0.00
iii) Otro Instrumento 3				0.00		0.00	0.00	0.00	0.00	0.00
iv) Otro Instrumento XX				0.00		0.00	0.00	0.00	0.00	0.00
<b>C. Total de Obligaciones Diferentes de Financiamiento (C=A+B)</b>				0.00		0.00	0.00	0.00	0.00	0.00

  
 MAURO MAURO LUGO RAMIREZ  
 DIRECTOR GENERAL DEL SIFOTEN

  
 SERGIO GUSTAVO SANCHEZ MEDINA  
 COORDINADOR DE VELAZQUEZ DF.

SISTEMA PARA EL DESARROLLO INTEGRAL DE LA FAMILIA DEL ESTADO DE NAYARIT (s). VELATORIO DF.

Balance Presupuestaria - LDF  
Del 1 de Enero al 30 de Septiembre de 2022 (b)  
(PESOS)

Concepto (c)	Estimado/ Aprobado (d)	Devengado	Recaudado/ Pagado
<b>A. Ingresos Totales (A = A1+A2+A3)</b>	<b>68,500.00</b>	<b>90,200.00</b>	<b>90,200.00</b>
A1. Ingresos de Libre Disposición	68,500.00	90,200.00	90,200.00
A2. Transferencias Federales Etiquetadas	0.00	0.00	0.00
A3. Financiamiento Neto	0.00	0.00	0.00
<b>B. Egresos Presupuestarios<sup>1</sup> (B = B1+B2)</b>	<b>68,500.00</b>	<b>0.00</b>	<b>0.00</b>
B1. Gasto No Etiquetado (sin incluir Amortización de la Deuda Pública)	68,500.00	0.00	0.00
B2. Gasto Etiquetado (sin incluir Amortización de la Deuda Pública)	0.00	0.00	0.00
<b>C. Remanentes del Ejercicio Anterior (C = C1 + C2)</b>	<b>0.00</b>	<b>0.00</b>	<b>0.00</b>
C1. Remanentes de Ingresos de Libre Disposición aplicados en el periodo		0.00	0.00
C2. Remanentes de Transferencias Federales Etiquetadas aplicados en el periodo		0.00	0.00
<b>I. Balance Presupuestario (I = A - B + C)</b>	<b>0.00</b>	<b>90,200.00</b>	<b>90,200.00</b>
<b>II. Balance Presupuestario sin Financiamiento Neto (II = I - A3)</b>	<b>0.00</b>	<b>90,200.00</b>	<b>90,200.00</b>
<b>III. Balance Presupuestario sin Financiamiento Neto y sin Remanentes del Ejercicio Anterior (III = II - C)</b>	<b>0.00</b>	<b>90,200.00</b>	<b>90,200.00</b>

Concepto	Aprobado	Devengado	Pagado
<b>E. Intereses, Comisiones y Gastos de la Deuda (E = E1+E2)</b>	<b>0.00</b>	<b>0.00</b>	<b>0.00</b>
E1. Intereses, Comisiones y Gastos de la Deuda con Gasto No Etiquetado	0.00	0.00	0.00
E2. Intereses, Comisiones y Gastos de la Deuda con Gasto Etiquetado	0.00	0.00	0.00
<b>IV. Balance Primario (IV = III - E)</b>	<b>0.00</b>	<b>90,200.00</b>	<b>90,200.00</b>

Concepto	Estimado/ Aprobado	Devengado	Recaudado/ Pagado
<b>F. Financiamiento (F = F1 + F2)</b>	<b>0.00</b>	<b>0.00</b>	<b>0.00</b>
F1. Financiamiento con Fuente de Pago de Ingresos de Libre Disposición	0.00	0.00	0.00
F2. Financiamiento con Fuente de Pago de Transferencias Federales Etiquetadas	0.00	0.00	0.00
<b>G. Amortización de la Deuda (G = G1 + G2)</b>	<b>0.00</b>	<b>0.00</b>	<b>0.00</b>
G1. Amortización de la Deuda Pública con Gasto No Etiquetado	0.00	0.00	0.00
G2. Amortización de la Deuda Pública con Gasto Etiquetado	0.00	0.00	0.00
<b>A3. Financiamiento Neto (A3 = F - G)</b>	<b>0.00</b>	<b>0.00</b>	<b>0.00</b>


*[Handwritten signature]*

Concepto	Estimado/ Aprobado	Devengado	Recaudado/ Pagado
A1. Ingresos de Libre Disposición	68,500.00	90,200.00	90,200.00
<b>A3.1 Financiamiento Neto con Fuente de Pago de Ingresos de Libre Disposición (A3.1 = F1 - G1)</b>	<b>0.00</b>	<b>0.00</b>	<b>0.00</b>
F1. Financiamiento con Fuente de Pago de Ingresos de Libre Disposición	0.00	0.00	0.00
G1. Amortización de la Deuda Pública con Gasto No Etiquetado	0.00	0.00	0.00
B1. Gasto No Etiquetado (sin incluir Amortización de la Deuda Pública)	68,500.00	0.00	0.00
C1. Remanentes de Ingresos de Libre Disposición aplicados en el periodo		0.00	0.00
<b>V. Balance Presupuestario de Recursos Disponibles (V = A1 + A3.1 - B1 + C1)</b>	<b>0.00</b>	<b>90,200.00</b>	<b>90,200.00</b>
<b>VI. Balance Presupuestario de Recursos Disponibles sin Financiamiento Neto (VI = V - A3.1)</b>	<b>0.00</b>	<b>90,200.00</b>	<b>90,200.00</b>



Concepto	Estimado/ Aprobado	Devergado	Recaudado/ Pagado
A2. Transferencias Federales Etiquetadas	0.00	0.00	0.00
A3.2 Financiamiento Neto con Fuente de Pago de Transferencias Federales Etiquetadas (A3.2 = F2 - G2)	0.00	0.00	0.00
F2. Financiamiento con Fuente de Pago de Transferencias Federales Etiquetadas	0.00	0.00	0.00
G2. Amortización de la Deuda Pública con Gasto Etiquetado	0.00	0.00	0.00
B2. Gasto Etiquetado (sin incluir Amortización de la Deuda Pública)	0.00	0.00	0.00
C2. Remanentes de Transferencias Federales Etiquetadas aplicados en el periodo	0.00	0.00	0.00
<b>VII. Balance Presupuestario de Recursos Etiquetados (VII = A2 + A3.2 - B2 + C2)</b>	<b>0.00</b>	<b>0.00</b>	<b>0.00</b>
<b>VIII. Balance Presupuestario de Recursos Etiquetados sin Financiamiento Neto (VIII = VII - A3.2)</b>	<b>0.00</b>	<b>0.00</b>	<b>0.00</b>

  
 MTRD. MAURO LUGO SABURRI  
 DIRECTOR GENERAL DEL DIFEN

  
 LIC. ANGEL GUSTAVO SANCHEZ MEDINA  
 COORDINADOR DE VELATORIO DIF

**SISTEMA PARA EL DESARROLLO INTEGRAL DE LA FAMILIA DEL ESTADO DE NAYARIT (a) VELATORIO D.F.**

Estado Analítico de Ingresos Detallado - LDF

Del 1 de Enero al 30 de Septiembre de 2022 (b)

(PESOS)

Concepto (c)	Ingreso					Diferencia (e)
	Estimado (d)	Ampliaciones/ (Reducciones)	Modificado	Devengado	Recaudado	
<b>Ingresos de Libre Disposición</b>						
A. Impuestos	0.00	0.00	0.00	0.00	0.00	0.00
B. Cuentas y Aportaciones de Seguridad Social	0.00	0.00	0.00	0.00	0.00	0.00
C. Contribuciones de Mejoras	0.00	0.00	0.00	0.00	0.00	0.00
D. Derechos	0.00	0.00	0.00	0.00	0.00	0.00
E. Productos	0.00	0.00	0.00	0.00	0.00	0.00
F. Aprovechamientos	0.00	0.00	0.00	0.00	0.00	0.00
G. Ingresos por Ventas de Bienes y Prestación Servicios	66,500.00	35,200.00	104,700.00	90,200.00	90,200.00	21,700.00
H. Participaciones (H=h1+h2+h3+h4+h5+h6+h7+h8+h9+h10+h11)	0.00	0.00	0.00	0.00	0.00	0.00
h1) Fondo General de Participaciones	0.00	0.00	0.00	0.00	0.00	0.00
h2) Fondo de Fomento Municipal	0.00	0.00	0.00	0.00	0.00	0.00
h3) Fondo de Fiscalización y Recaudación	0.00	0.00	0.00	0.00	0.00	0.00
h4) Fondo de Compensación	0.00	0.00	0.00	0.00	0.00	0.00
h5) Fondo de Extracción de Hidrocarburos	0.00	0.00	0.00	0.00	0.00	0.00
h6) Impuesto Especial Sobre Producción y Servicios	0.00	0.00	0.00	0.00	0.00	0.00
h7) 0.130% de la Recaudación Federal Participable	0.00	0.00	0.00	0.00	0.00	0.00
h8) 3.17% Sobre Extracción de Petróleo	0.00	0.00	0.00	0.00	0.00	0.00
h9) Gasolinas y Diesel	0.00	0.00	0.00	0.00	0.00	0.00
h10) Fondo del Impuesto Sobre la Renta	0.00	0.00	0.00	0.00	0.00	0.00
h11) Fondo de Estabilización de los Ingresos de las Entidades Federativas	0.00	0.00	0.00	0.00	0.00	0.00
I. Incentivos Derivados de la Colaboración Fiscal (I=i1+i2+i3+i4+i5)	0.00	0.00	0.00	0.00	0.00	0.00
i1) Tenencia o Uso de Vehículos	0.00	0.00	0.00	0.00	0.00	0.00
i2) Fondo de Compensación ISAN	0.00	0.00	0.00	0.00	0.00	0.00
i3) Impuesto Sobre Automóviles Nuevos	0.00	0.00	0.00	0.00	0.00	0.00
i4) Fondo de Compensación de Repoco-Intermedio	0.00	0.00	0.00	0.00	0.00	0.00
i5) Otros Incentivos Económicos	0.00	0.00	0.00	0.00	0.00	0.00
J. Transferencias y Asignaciones	0.00	0.00	0.00	0.00	0.00	0.00
K. Convenios	0.00	0.00	0.00	0.00	0.00	0.00
k1) Otros Convenios y Subsidios	0.00	0.00	0.00	0.00	0.00	0.00
L. Otros Ingresos de Libre Disposición (L=l1+l2)	0.00	0.00	0.00	0.00	0.00	0.00
l1) Participaciones en Ingresos Locales	0.00	0.00	0.00	0.00	0.00	0.00
l2) Otros Ingresos de Libre Disposición	0.00	0.00	0.00	0.00	0.00	0.00
<b>L. Total de Ingresos de Libre Disposición (I+J+K+L)</b>	<b>66,500.00</b>	<b>35,200.00</b>	<b>104,700.00</b>	<b>90,200.00</b>	<b>90,200.00</b>	<b>21,700.00</b>
<b>Ingresos Excedentes de Ingresos de Libre Disposición</b>						
<b>Transferencias Federales Etiquetadas</b>						
A. Aportaciones (A=a1+a2+a3+a4+a5+a6+a7+a8)	0.00	0.00	0.00	0.00	0.00	0.00
a1) Fondo de Aportaciones para la Nómina Educativa y Gasto Operativo	0.00	0.00	0.00	0.00	0.00	0.00
a2) Fondo de Aportaciones para los Servicios de Salud	0.00	0.00	0.00	0.00	0.00	0.00
a3) Fondo de Aportaciones para la Infraestructura Social	0.00	0.00	0.00	0.00	0.00	0.00
a4) Fondo de Aportaciones para el Fortalecimiento de los Municipios y de las Demarcaciones Territoriales del Distrito Federal	0.00	0.00	0.00	0.00	0.00	0.00
a5) Fondo de Aportaciones Múltiples	0.00	0.00	0.00	0.00	0.00	0.00
a6) Fondo de Aportaciones para la Educación Tecnológica y de Adultos	0.00	0.00	0.00	0.00	0.00	0.00
a7) Fondo de Aportaciones para la Seguridad Pública de los Estados y del Distrito Federal	0.00	0.00	0.00	0.00	0.00	0.00
a8) Fondo de Aportaciones para el Fortalecimiento de las Entidades Federativas	0.00	0.00	0.00	0.00	0.00	0.00
B. Convenios (B=b1+b2+b3+b4)	0.00	0.00	0.00	0.00	0.00	0.00
b1) Convenios de Protección Social en Salud	0.00	0.00	0.00	0.00	0.00	0.00

b2) Convenios de Descentralización	0.00	0.00	0.00	0.00	0.00	0.00
b3) Convenios de Reasignación	0.00	0.00	0.00	0.00	0.00	0.00
b4) Otros Convenios y Subsidios	0.00	0.00	0.00	0.00	0.00	0.00
C. Fondos Diferidos de Aportaciones (C=c1+c2)	0.00	0.00	0.00	0.00	0.00	0.00
c1) Fondo para Entidades Federativas y Municipios Productores de Hidrocarburos	0.00	0.00	0.00	0.00	0.00	0.00
c2) Fondo Minero	0.00	0.00	0.00	0.00	0.00	0.00
D. Transferencias, Asignaciones, Subsidios y Subvenciones, y Pensiones y Jubilaciones	0.00	0.00	0.00	0.00	0.00	0.00
E. Otras Transferencias Federales Etiquetadas	0.00	0.00	0.00	0.00	0.00	0.00
<b>II. Total de Transferencias Federales Etiquetadas (II = A + B + C + D + E)</b>	<b>0.00</b>	<b>0.00</b>	<b>0.00</b>	<b>0.00</b>	<b>0.00</b>	<b>0.00</b>
<b>III. Ingresos Derivados de Financiamientos (III = A)</b>	<b>0.00</b>	<b>0.00</b>	<b>0.00</b>	<b>0.00</b>	<b>0.00</b>	<b>0.00</b>
A. Ingresos Derivados de Financiamientos	0.00	0.00	0.00	0.00	0.00	0.00
<b>IV. Total de Ingresos (IV = I + III + II)</b>	<b>68,500.00</b>	<b>35,200.00</b>	<b>104,700.00</b>	<b>99,200.00</b>	<b>99,200.00</b>	<b>21,700.00</b>
<b>Datos Informativos</b>						
1. Ingresos Derivados de Financiamientos con Fuente de Pago de Ingresos de Libre Disposición	0.00	0.00	0.00	0.00	0.00	0.00
2. Ingresos Derivados de Financiamientos con Fuente de Pago de Transferencias Federales Etiquetadas	0.00	0.00	0.00	0.00	0.00	0.00
<b>3. Ingresos Derivados de Financiamientos (3 = 1 + 2)</b>	<b>0.00</b>	<b>0.00</b>	<b>0.00</b>	<b>0.00</b>	<b>0.00</b>	<b>0.00</b>

  
 MTR. MAURO LUGO IZAGUIRRE  
 DIRECTOR GENERAL DEL SIOFEN

  
 LIC. ANGEL GUSTAVO SANCHEZ MEDINA  
 COORDINADOR DE VELATORIO DF







8) Costo por Coberturas	4.00	0.00	0.00	0.00	0.00	0.00
9) Apoyos Financieros	0.00	0.00	0.00	0.00	0.00	0.00
10) Adesivos de Ejercicios Fiscales Anteriores (ADEFAS)	0.00	0.00	0.00	0.00	0.00	0.00
<b>El Total de Egresos (8) + 9) + 10)</b>	<b>68,500.00</b>	<b>0.00</b>	<b>68,500.00</b>	<b>0.00</b>	<b>0.00</b>	<b>68,500.00</b>



MTRC. MAURO LUGO IZQUIERRE  
DIRECTOR GENERAL DEL CDFEN




LC. ANGEL GUSTAVO SANCHEZ MEDINA  
COORDINADOR DE VELATORIO DF



SISTEMA PARA EL DESARROLLO INTEGRAL DE LA FAMILIA DEL ESTADO DE NAYARIT (S) VELATORIO DIF.  
 Estado Analítico del Ejercicio del Presupuesto de Egresos Detallado - LDF  
 Clasificación Administrativa  
 Del 1 de Enero al 30 de Septiembre de 2022 (B)  
 (PESOS)

Concepto (c)	Egresos					Subejercicio (a)
	Aprobado (d)	Ampliaciones/ (Reducciones)	Modificado	Devengado	Pagado	
I. Gasto No Etiquetado (I=A+B+C+D+E+F+G+H)	68,500.00	0.00	68,500.00	0.00	0.00	68,500.00
a) VELATORIO DIF	68,500.00	0.00	68,500.00	0.00	0.00	68,500.00
II. Gasto Etiquetado (II=A+B+C+D+E+F+G+H)	0.00	0.00	0.00	0.00	0.00	0.00
a) VELATORIO DIF	0.00	0.00	0.00	0.00	0.00	0.00
III. Total de Egresos (III = I + II)	68,500.00	0.00	68,500.00	0.00	0.00	68,500.00

  
 MTR. MAURO LUGO IZAGUIRRE  
 DIRECTOR GENERAL DEL SIDIFEN

  
 LIC. AGEL GUSTAVO SANCHEZ MEDINA  
 COORDINADOR DE VELATORIO DIF

SISTEMA PARA EL DESARROLLO INTEGRAL DE LA FAMILIA DEL ESTADO DE NAYARIT (S. VELATORIO DF.

Estado Analítico del Ejercicio del Presupuesto de Egresos Detallado - LDF

Clasificación Funcional (Finalidad y Función)

Del 1 de Enero al 30 de Septiembre de 2022 (a)

(PESOS)

Concepto (c)	Egresos					Subejercicio (e)
	Aprobado (d)	Ampliaciones/ (Reducciones)	Modificado	Devengado	Pagado	
<b>I. Gasto No Etiquetado (I=A+B+C+D)</b>	<b>68,500.00</b>	<b>0.00</b>	<b>68,500.00</b>	<b>0.00</b>	<b>0.00</b>	<b>68,500.00</b>
<b>A. Gobierno (A=a1+a2+a3+a4+a5+a6+a7+a8)</b>	<b>0.00</b>	<b>0.00</b>	<b>0.00</b>	<b>0.00</b>	<b>0.00</b>	<b>0.00</b>
a1) Legislación	0.00	0.00	0.00	0.00	0.00	0.00
a2) Justicia	0.00	0.00	0.00	0.00	0.00	0.00
a3) Coordinación de la Política de Gobierno	0.00	0.00	0.00	0.00	0.00	0.00
a4) Relaciones Exteriores	0.00	0.00	0.00	0.00	0.00	0.00
a5) Asuntos Financieros y Hacendarios	0.00	0.00	0.00	0.00	0.00	0.00
a6) Seguridad Nacional	0.00	0.00	0.00	0.00	0.00	0.00
a7) Asuntos de Orden Público y de Seguridad Interior	0.00	0.00	0.00	0.00	0.00	0.00
a8) Otros Servicios Generales	0.00	0.00	0.00	0.00	0.00	0.00
<b>B. Desarrollo Social (B=b1+b2+b3+b4+b5+b6+b7)</b>	<b>68,500.00</b>	<b>0.00</b>	<b>68,500.00</b>	<b>0.00</b>	<b>0.00</b>	<b>68,500.00</b>
b1) Protección Ambiental	0.00	0.00	0.00	0.00	0.00	0.00
b2) Vivienda y Servicios a la Comunidad	0.00	0.00	0.00	0.00	0.00	0.00
b3) Salud	0.00	0.00	0.00	0.00	0.00	0.00
b4) Recreación, Cultura y Otras Manifestaciones Sociales	0.00	0.00	0.00	0.00	0.00	0.00
b5) Educación	0.00	0.00	0.00	0.00	0.00	0.00
b6) Protección Social	68,500.00	0.00	68,500.00	0.00	0.00	68,500.00
b7) Otros Asuntos Sociales	0.00	0.00	0.00	0.00	0.00	0.00
<b>C. Desarrollo Económico (C=c1+c2+c3+c4+c5+c6+c7+c8+c9)</b>	<b>0.00</b>	<b>0.00</b>	<b>0.00</b>	<b>0.00</b>	<b>0.00</b>	<b>0.00</b>
c1) Asuntos Económicos, Comerciales y Laborales en General	0.00	0.00	0.00	0.00	0.00	0.00
c2) Agropecuaria, Silvicultura, Pesca y Caza	0.00	0.00	0.00	0.00	0.00	0.00
c3) Combustibles y Energía	0.00	0.00	0.00	0.00	0.00	0.00
c4) Minería, Manufacturas y Construcción	0.00	0.00	0.00	0.00	0.00	0.00
c5) Transporte	0.00	0.00	0.00	0.00	0.00	0.00
c6) Comunicaciones	0.00	0.00	0.00	0.00	0.00	0.00
c7) Turismo	0.00	0.00	0.00	0.00	0.00	0.00
c8) Ciencia, Tecnología e Innovación	0.00	0.00	0.00	0.00	0.00	0.00
c9) Otros Industrias y Otros Asuntos Económicos	0.00	0.00	0.00	0.00	0.00	0.00
<b>D. Otros No Clasificados en Funciones Anteriores (D=d1+d2+d3+d4)</b>	<b>0.00</b>	<b>0.00</b>	<b>0.00</b>	<b>0.00</b>	<b>0.00</b>	<b>0.00</b>
d1) Transacciones de la Deuda Pública / Costo Financiero de la Deuda	0.00	0.00	0.00	0.00	0.00	0.00
d2) Transferencias, Participaciones y Aportaciones Entre Diferentes Niveles y Órganos de Gobierno	0.00	0.00	0.00	0.00	0.00	0.00
d3) saneamiento del Sistema Financiero	0.00	0.00	0.00	0.00	0.00	0.00
d4) Adeudos de Ejercicios Fiscales Anteriores	0.00	0.00	0.00	0.00	0.00	0.00
<b>II. Gasto Etiquetado (II=A+B+C+D)</b>	<b>0.00</b>	<b>0.00</b>	<b>0.00</b>	<b>0.00</b>	<b>0.00</b>	<b>0.00</b>
<b>A. Gobierno (A=a1+a2+a3+a4+a5+a6+a7+a8)</b>	<b>0.00</b>	<b>0.00</b>	<b>0.00</b>	<b>0.00</b>	<b>0.00</b>	<b>0.00</b>
a1) Legislación	0.00	0.00	0.00	0.00	0.00	0.00
a2) Justicia	0.00	0.00	0.00	0.00	0.00	0.00
a3) Coordinación de la Política de Gobierno	0.00	0.00	0.00	0.00	0.00	0.00
a4) Relaciones Exteriores	0.00	0.00	0.00	0.00	0.00	0.00
a5) Asuntos Financieros y Hacendarios	0.00	0.00	0.00	0.00	0.00	0.00
a6) Seguridad Nacional	0.00	0.00	0.00	0.00	0.00	0.00
a7) Asuntos de Orden Público y de Seguridad Interior	0.00	0.00	0.00	0.00	0.00	0.00
a8) Otros Servicios Generales	0.00	0.00	0.00	0.00	0.00	0.00
<b>B. Desarrollo Social (B=b1+b2+b3+b4+b5+b6+b7)</b>	<b>0.00</b>	<b>0.00</b>	<b>0.00</b>	<b>0.00</b>	<b>0.00</b>	<b>0.00</b>
b1) Protección Ambiental	0.00	0.00	0.00	0.00	0.00	0.00
b2) Vivienda y Servicios a la Comunidad	0.00	0.00	0.00	0.00	0.00	0.00
b3) Salud	0.00	0.00	0.00	0.00	0.00	0.00
b4) Recreación, Cultura y Otras Manifestaciones Sociales	0.00	0.00	0.00	0.00	0.00	0.00
b5) Educación	0.00	0.00	0.00	0.00	0.00	0.00
b6) Protección Social	0.00	0.00	0.00	0.00	0.00	0.00
b7) Otros Asuntos Sociales	0.00	0.00	0.00	0.00	0.00	0.00
<b>C. Desarrollo Económico (C=c1+c2+c3+c4+c5+c6+c7+c8+c9)</b>	<b>0.00</b>	<b>0.00</b>	<b>0.00</b>	<b>0.00</b>	<b>0.00</b>	<b>0.00</b>
c1) Asuntos Económicos, Comerciales y Laborales en General	0.00	0.00	0.00	0.00	0.00	0.00
c2) Agropecuaria, Silvicultura, Pesca y Caza	0.00	0.00	0.00	0.00	0.00	0.00
c3) Combustibles y Energía	0.00	0.00	0.00	0.00	0.00	0.00

*[Handwritten signature]*

c4) Minería, Manufacturas y Construcción	0.00	0.00	0.00	0.00	0.00	0.00
c5) Transporte	0.00	0.00	0.00	0.00	0.00	0.00
c6) Comunicaciones	0.00	0.00	0.00	0.00	0.00	0.00
c7) Turismo	0.00	0.00	0.00	0.00	0.00	0.00
c8) Ciencia, Tecnología e Innovación	0.00	0.00	0.00	0.00	0.00	0.00
c9) Otras Industrias y Otros Asuntos Económicos	0.00	0.00	0.00	0.00	0.00	0.00
<b>D. Otras No Clasificadas en Funciones Anteriores (D=d1+d2+d3+d4)</b>	<b>0.00</b>	<b>0.00</b>	<b>0.00</b>	<b>0.00</b>	<b>0.00</b>	<b>0.00</b>
d1) Transacciones de la Deuda Pública / Costo Financiero de la Deuda	0.00	0.00	0.00	0.00	0.00	0.00
d2) Transferencias, Participaciones y Aportaciones Entre Diferentes Niveles y Órdenes de Gobierno	0.00	0.00	0.00	0.00	0.00	0.00
d3) Sanamiento del Sistema Financiero	0.00	0.00	0.00	0.00	0.00	0.00
d4) Adeudos de Ejercicios Fiscales Anteriores	0.00	0.00	0.00	0.00	0.00	0.00
<b>El Total de Egresos (E1 + I)</b>	<b>68,500.00</b>	<b>0.00</b>	<b>68,500.00</b>	<b>0.00</b>	<b>0.00</b>	<b>68,500.00</b>


  
 MARCO AURELIO LAGUARDA  
 DIRECTOR GENERAL DEL SIDFEN


  
 LIC. ANGEL GUSTAVO SANCHEZ MEDINA  
 COORDINADOR DE VELATORIO DIF



SISTEMA PARA EL DESARROLLO INTEGRAL DE LA FAMILIA DEL ESTADO DE NAYARIT (S) VELATORIO DIF.  
 Estado Analítico del Ejercicio del Presupuesto de Egresos Detallado - LDF  
 Clasificación de Servicios Personales por Categoría  
 Del 1 de Enero al 30 de Septiembre de 2022 (B)  
 (PESOS)

Concepto (a)	Egresos					Subejercicio (e)
	Aprobado (b)	Ampliaciones/ (Reducciones)	Modificado	Devengado	Pagado	
<b>I. Gasto No Etiquetado (I=A+B+C+D+E+F)</b>	<b>0.00</b>	<b>0.00</b>	<b>0.00</b>	<b>0.00</b>	<b>0.00</b>	<b>0.00</b>
A. Personal Administrativo y de Servicio Público	0.00	0.00	0.00	0.00	0.00	0.00
B. Magisterio	0.00	0.00	0.00	0.00	0.00	0.00
C. Servicios de Salud (C=c1+c2)	0.00	0.00	0.00	0.00	0.00	0.00
c1) Personal Administrativo	0.00	0.00	0.00	0.00	0.00	0.00
c2) Personal Médico, Paramédico y afín	0.00	0.00	0.00	0.00	0.00	0.00
D. Seguridad Pública	0.00	0.00	0.00	0.00	0.00	0.00
E. Gastos asociados a la implementación de nuevas leyes federales o reformas a las mismas (E = e1 + e2)	0.00	0.00	0.00	0.00	0.00	0.00
e1) Nombre del Programa o Ley 1	0.00	0.00	0.00	0.00	0.00	0.00
e2) Nombre del Programa o Ley 2	0.00	0.00	0.00	0.00	0.00	0.00
F. Sentencias laborales definitivas	0.00	0.00	0.00	0.00	0.00	0.00
<b>II. Gasto Etiquetado (II=A+B+C+D+E+F)</b>	<b>0.00</b>	<b>0.00</b>	<b>0.00</b>	<b>0.00</b>	<b>0.00</b>	<b>0.00</b>
A. Personal Administrativo y de Servicio Público	0.00	0.00	0.00	0.00	0.00	0.00
B. Magisterio	0.00	0.00	0.00	0.00	0.00	0.00
C. Servicios de Salud (C=c1+c2)	0.00	0.00	0.00	0.00	0.00	0.00
c1) Personal Administrativo	0.00	0.00	0.00	0.00	0.00	0.00
c2) Personal Médico, Paramédico y afín	0.00	0.00	0.00	0.00	0.00	0.00
D. Seguridad Pública	0.00	0.00	0.00	0.00	0.00	0.00
E. Gastos asociados a la implementación de nuevas leyes federales o reformas a las mismas (E = e1 + e2)	0.00	0.00	0.00	0.00	0.00	0.00
e1) Nombre del Programa o Ley 1	0.00	0.00	0.00	0.00	0.00	0.00
e2) Nombre del Programa o Ley 2	0.00	0.00	0.00	0.00	0.00	0.00
F. Sentencias laborales definitivas	0.00	0.00	0.00	0.00	0.00	0.00
<b>III. Total del Gasto en Servicios Personales (III = I + II)</b>	<b>0.00</b>	<b>0.00</b>	<b>0.00</b>	<b>0.00</b>	<b>0.00</b>	<b>0.00</b>

  
 MTRG MURILLO ZAGUIRRE  
 DIRECTOR GENERAL DEL SIFEN

  
 LIC. ANGEL GUSTAVO SANCHEZ MEDINA  
 COORDINADOR DE VELATORIO DIF