

SISTEMA PARA EL DESARROLLO INTEGRAL DE LA FAMILIA DEL ESTADO DE NAYARIT
BALANZA DE COMPROBACIÓN CONSOLIDADO
DEL 02 DE ENERO AL 31 DE DICIEMBRE DE 2022

Nat. Cuenta	Nombre de la cuenta	DEUDOR		ACREEDOR		DEUDOR		ACREEDOR	
D 1111	EFFECTIVO	\$0.54	\$0.00	\$568,300.00	\$432,944.19	\$135,356.35	\$0.00		
D 1112	BANCOS/TESORERIA	\$1,302,241.15	\$0.00	\$15,992,851.52	\$14,348,111.32	\$2,946,981.35	\$0.00		
D 1113	BANCOS/DEPENDENCIAS Y OTROS	\$12,154,736.37	\$0.00	\$608,243,053.20	\$548,966,404.81	\$71,431,384.76	\$0.00		
D 1114	INVERSIONES TEMPORALES (HASTA TRES MESES)	\$0.00	\$0.00	\$0.00	\$0.00	\$0.00	\$0.00		
D 1116	DEPÓSITOS DE FONDOS DE TERCEROS EN GARANTÍA Y/O	\$248,331.00	\$0.00	\$4,000.00	\$34,042.33	\$218,288.67	\$0.00		
D 1119	OTROS EFECTIVOS Y EQUIVALENTES	\$118.37	\$0.00	\$0.00	\$0.00	\$118.37	\$0.00		
D 1121	INVERSIONES FINANCIERAS DE CORTO PLAZO	\$820.93	\$0.00	\$13,429,061.36	\$13,428,195.68	\$1,686.61	\$0.00		
D 1122	CUENTAS POR COBRAR A CORTO PLAZO	\$53,823,240.23	\$0.00	\$494,860,339.06	\$514,535,230.10	\$34,148,349.19	\$0.00		
D 1123	DEUDORES DIVERSOS POR COBRAR A CORTO PLAZO	\$2,047,060.30	\$0.00	\$29,813,593.38	\$26,871,893.97	\$4,988,759.71	\$0.00		
D 1124	INGRESOS POR RECUPERAR A CORTO PLAZO	\$9,274.95	\$0.00	\$19.09	\$6,573.00	\$2,721.04	\$0.00		
D 1125	DEUDORES POR ANTICIPOS DE LA TESORERÍA A CORTO PL	\$0.00	\$0.00	\$0.00	\$0.00	\$0.00	\$0.00		
D 1126	PRÉSTAMOS OTORGADOS A CORTO PLAZO	\$100,936.65	\$0.00	\$239,550.29	\$318,700.00	\$21,786.94	\$0.00		
D 1131	ANTICIPO A PROVEEDORES POR ADQUISICIÓN DE BIENES Y PRESTACIÓN DE SERVICIOS A CORTO PLAZO	\$95,364.41	\$0.00	\$336,130.10	\$285,520.89	\$145,973.62	\$0.00		
D 1134	ANTICIPO A CONTRATISTAS POR OBRAS PÚBLICAS A CORTO PLAZO	\$0.00	\$0.00	\$0.00	\$0.00	\$0.00	\$0.00		
D 1141	INVENTARIO DE MERCANCIAS PARA VENTA	\$1,301.00	\$0.00	\$0.00	\$0.00	\$1,301.00	\$0.00		
D 1142	INVENTARIO DE MERCANCIAS TERMINADAS	\$1,416,177.15	\$0.00	\$3,164,011.50	\$2,850,418.55	\$1,729,770.10	\$0.00		
D 1143	INVENTARIO DE MERCANCIAS EN PROCESO DE	\$48,652.67	\$0.00	\$642,427.24	\$621,028.63	\$70,051.28	\$0.00		
D 1144	INVENTARIO DE MATERIAS PRIMAS MATERIALES Y	\$216,403.50	\$0.00	\$533,155.57	\$445,501.40	\$304,057.67	\$0.00		
D 1151	ALMACÉN DE MATERIALES Y SUMINISTROS DE	\$4,090,190.67	\$0.00	\$0.00	\$0.00	\$4,090,190.67	\$0.00		
D 1233	EDIFICIOS NO HABITACIONALES	\$61,254,522.32	\$0.00	\$0.00	\$0.00	\$61,254,522.32	\$0.00		
D 1235	CONSTRUCCIONES EN PROCESO EN BIENES DE DOMINIO	\$0.00	\$0.00	\$8,614,686.70	\$0.00	\$8,614,686.70	\$0.00		
D 1236	CONSTRUCCIONES EN PROCESOS EN BIENES PROPIOS	\$5,626,748.32	\$0.00	\$0.00	\$0.00	\$5,626,748.32	\$0.00		
D 1239	OTROS BIENES INMUEBLES	\$364,781.77	\$0.00	\$0.00	\$0.00	\$364,781.77	\$0.00		
D 1241	MOBILIARIO Y EQUIPO DE ADMINISTRACIÓN	\$19,382,087.42	\$0.00	\$6,566,743.66	\$1,055,993.41	\$24,892,837.67	\$0.00		
D 1242	MOBILIARIO Y EQUIPO EDUCACIONAL Y RECREATIVO	\$7,479,599.03	\$0.00	\$465,002.49	\$0.00	\$7,944,601.52	\$0.00		
D 1243	EQUIPO E INSTRUMENTAL MÉDICO Y DE LABORATORIO	\$28,252,373.15	\$0.00	\$1,039,797.06	\$0.00	\$29,292,170.21	\$0.00		
D 1244	VEHÍCULOS Y EQUIPO DE TRANSPORTE	\$34,840,025.33	\$0.00	\$3,051,271.85	\$0.00	\$37,891,297.18	\$0.00		
D 1246	MAQUINARIA, OTROS EQUIPOS Y HERRAMIENTAS	\$6,576,697.37	\$0.00	\$265,780.69	\$857.26	\$6,841,620.80	\$0.00		
D 1247	COLECCIONES, OBRAS DE ARTE Y OBJETOS VALIOSOS	\$425,734.65	\$0.00	\$0.00	\$0.00	\$425,734.65	\$0.00		
D 1251	SOFTWARE	\$91,373.10	\$0.00	\$0.00	\$0.00	\$91,373.10	\$0.00		
D 1259	OTROS ACTIVOS INTANGIBLES	\$100,000.00	\$0.00	\$0.00	\$0.00	\$100,000.00	\$0.00		
A 1261	DEPRECIACIÓN ACUMULADA DE BIENES INMUEBLES	\$0.00	\$25,118,048.01	\$0.00	\$3,479,547.11	\$0.00	\$28,597,595.12		
A 1263	DEPRECIACIÓN ACUMULADA DE BIENES MUEBLES	\$0.00	\$81,059,954.32	\$825,894.45	\$4,331,646.12	\$0.00	\$86,565,705.09		
A 1265	AMORTIZACIÓN ACUMULADA DE ACTIVOS INTANGIBLES	\$0.00	\$191,196.10	\$0.00	\$0.00	\$0.00	\$191,196.10		
D 1279	OTROS ACTIVOS DIFERIDOS	\$1,013.00	\$0.00	\$0.00	\$0.00	\$1,013.00	\$0.00		
D 1293	BIENES EN COMODATO	\$8,191,050.69	\$0.00	\$0.00	\$0.00	\$8,191,050.69	\$0.00		
A 2111	SERVICIOS PERSONALES POR PAGAR A CORTO PLAZO	\$0.00	\$22,137,595.72	\$241,111,277.52	\$233,789,888.92	\$0.00	\$14,816,207.12		
A 2112	PROVEEDORES POR PAGAR A CORTO PLAZO	\$0.00	\$3,141,638.70	\$32,903,676.01	\$35,536,392.46	\$0.00	\$5,774,355.15		
A 2113	CONTRATISTAS POR OBRAS PÚBLICAS POR PAGAR A CORTO PLAZO	\$0.00	\$4,471.90	\$8,614,686.70	\$8,614,686.70	\$0.00	\$4,471.90		
A 2115	TRANSFERENCIAS OTORGADAS POR PAGAR A CORTO PLAZO	\$0.00	\$1,130,928.34	\$156,280,856.43	\$207,197,021.12	\$0.00	\$52,047,093.03		
A 2117	RETENCIONES Y CONTRIBUCIONES POR PAGAR A CORTO PLAZO	\$0.00	\$11,355,690.86	\$62,309,817.70	\$60,690,983.63	\$0.00	\$9,736,856.79		
A 2119	OTRAS CUENTAS POR PAGAR A CORTO PLAZO	\$0.00	\$1,000.02	\$0.00	\$0.00	\$0.00	\$1,000.02		

JM


A	2151	INGRESOS COBRADOS POR ADELANTADO A CORTO	\$0.00	\$25,122.19	\$23,338.33	\$0.00	\$0.00	\$1,783.86
A	2199	OTROS PASIVOS CIRCULANTES	\$0.00	\$1,775,790.69	\$6,455,845.49	\$6,465,537.95	\$0.00	\$1,785,483.15
A	3110	APORTACIONES	\$0.00	\$21,888,750.41	\$0.00	\$0.00	\$0.00	\$21,888,750.41
A	3120	DONACIONES DE CAPITAL	\$0.00	\$4,296,825.34	\$366,727.44	\$75,727.24	\$0.00	\$4,005,825.34
A	3130	ACTUALIZACIÓN DE LA HACIENDA PÚBLICA/PATRIMONIO	\$0.00	\$329,586.81	\$2,820,435.10	\$3,243,080.83	\$0.00	\$752,232.54
A	3210	RESULTADOS DEL EJERCICIO (AHORRO/ DESAHORRO)	\$0.00	\$0.00	\$0.00	\$0.00	\$0.00	\$0.00
A	3220	RESULTADOS DE EJERCICIOS ANTERIORES	\$0.00	\$21,330,107.11	\$20,995.49	\$34,946.77	\$0.00	\$21,344,058.39
A	3231	REVALÚO DE BIENES INMUEBLES	\$0.00	\$44,752,500.78	\$0.00	\$0.00	\$0.00	\$44,752,500.78
A	3241	RESERVAS DE PATRIMONIO	\$0.00	\$9,666,542.33	\$0.00	\$0.00	\$0.00	\$9,666,542.33
A	3252	CAMBIOS POR ERRORES CONTABLES	\$0.00	-\$64,893.59	\$4,508,028.58	\$16,597.34	\$0.00	-\$4,556,324.83
A	4169	APROVECHAMIENTOS NO COMPRENDIDOS EN LAS	\$0.00	\$0.00	\$0.00	\$0.00	\$0.00	\$0.00
A	4171	INGRESOS POR VENTA DE BIENES Y PRESTACIÓN DE	\$0.00	\$0.00	\$0.00	\$0.00	\$0.00	\$0.00
A	4173	INGRESOS POR VENTA DE BIENES Y SERVICIOS DE	\$0.00	\$0.00	\$0.00	\$8,473,315.69	\$0.00	\$8,473,315.69
A	4212	APORTACIONES	\$0.00	\$0.00	\$0.00	\$143,333,528.00	\$0.00	\$143,333,528.00
A	4213	CONVENIOS	\$0.00	\$0.00	\$0.00	\$12,851,580.18	\$0.00	\$12,851,580.18
A	4221	TRANSFERENCIAS Y ASIGNACIONES	\$0.00	\$0.00	\$0.00	\$315,667,682.02	\$0.00	\$315,667,682.02
A	4223	SUBSIDIOS Y SUBVENCIONES	\$0.00	\$0.00	\$0.00	\$2,864,175.25	\$0.00	\$2,864,175.25
A	4224	AYUDAS SOCIALES	\$0.00	\$0.00	\$0.00	\$0.00	\$0.00	\$0.00
A	4311	INTERESES GANADOS DE TÍTULO, VALORES Y DEMÁS	\$0.00	\$0.00	\$0.00	\$609,882.53	\$0.00	\$609,882.53
A	4399	OTROS INGRESOS Y BENEFICIOS VARIOS	\$0.00	\$0.00	\$0.00	\$7,060,234.84	\$0.00	\$7,060,234.84
D	5111	REMUNERACIONES AL PERSONAL DE CARACTER						
		PERMANENTE	\$0.00	\$0.00	\$73,302,434.97	\$0.00	\$73,302,434.97	\$0.00
D	5112	REMUNERACIONES AL PERSONAL DE CARACTER						
		TRANSITORIO	\$0.00	\$0.00	\$30,805,878.98	\$0.00	\$30,805,878.98	\$0.00
D	5113	REMUNERACIONES ADICIONALES Y ESPECIALES	\$0.00	\$0.00	\$60,470,476.45	\$0.00	\$60,470,476.45	\$0.00
D	5114	SEGURIDAD SOCIAL	\$0.00	\$0.00	\$23,484,396.95	\$0.00	\$23,484,396.95	\$0.00
D	5115	OTRAS PRESTACIONES SOCIALES Y ECONÓMICAS	\$0.00	\$0.00	\$43,339,400.73	\$0.00	\$43,339,400.73	\$0.00
D	5116	PAGO DE ESTÍMULOS A SERVIDORES PÚBLICOS	\$0.00	\$0.00	\$1,145,335.43	\$0.00	\$1,145,335.43	\$0.00
D	5121	MATERIALES DE ADMINISTRACIÓN, EMISIÓN DE	\$0.00	\$0.00	\$4,179,891.16	\$0.00	\$4,179,891.16	\$0.00
D	5122	ALIMENTOS Y UTENSILIOS	\$0.00	\$0.00	\$3,221,837.31	\$0.00	\$3,221,837.31	\$0.00
D	5123	MATERIAS PRIMAS Y MATERIALES DE PRODUCCIÓN Y	\$0.00	\$0.00	\$322,545.04	\$0.00	\$322,545.04	\$0.00
D	5124	MATERIALES Y ARTÍCULOS DE CONSTRUCCIÓN Y DE	\$0.00	\$0.00	\$1,004,805.34	\$0.00	\$1,004,805.34	\$0.00
D	5125	PRODUCTOS QUÍMICOS, FARMACÉUTICOS Y DE	\$0.00	\$0.00	\$649,016.31	\$0.00	\$649,016.31	\$0.00
D	5126	COMBUSTIBLES, LUBRICANTES Y ADITIVOS	\$0.00	\$0.00	\$2,438,212.85	\$0.00	\$2,438,212.85	\$0.00
D	5127	VESTUARIO, BLANCOS, PRENDAS DE PROTECCIÓN Y	\$0.00	\$0.00	\$403,950.32	\$0.00	\$403,950.32	\$0.00
D	5129	HERRAMIENTAS, REFACCIONES Y ACCESORIOS MENORES	\$0.00	\$0.00	\$482,265.18	\$0.00	\$482,265.18	\$0.00
D	5128	MATERIALES Y SUMINISTROS PARA SEGURIDAD	\$0.00	\$0.00	\$0.00	\$0.00	\$0.00	\$0.00
D	5131	SERVICIOS BÁSICOS	\$0.00	\$0.00	\$2,394,108.68	\$0.00	\$2,394,108.68	\$0.00
D	5132	SERVICIOS DE ARRENDAMIENTO	\$0.00	\$0.00	\$930,750.94	\$0.00	\$930,750.94	\$0.00
D	5133	SERVICIOS PROFESIONALES, CIENTÍFICOS Y TÉCNICOS Y	\$0.00	\$0.00	\$3,880,285.26	\$0.00	\$3,880,285.26	\$0.00
D	5134	SERVICIOS FINANCIEROS, BANCARIOS Y COMERCIALES	\$0.00	\$0.00	\$593,923.03	\$0.00	\$593,923.03	\$0.00
D	5135	SERVICIOS DE INSTALACIÓN, REPARACIÓN,	\$0.00	\$0.00	\$1,299,209.17	\$0.00	\$1,299,209.17	\$0.00
D	5136	SERVICIOS DE COMUNICACIÓN SOCIAL Y PUBLICIDAD	\$0.00	\$0.00	\$187,928.38	\$0.00	\$187,928.38	\$0.00
D	5137	SERVICIOS DE TRASLADO Y VIÁTICOS	\$0.00	\$0.00	\$1,278,544.41	\$0.00	\$1,278,544.41	\$0.00
D	5138	SERVICIOS OFICIALES	\$0.00	\$0.00	\$663,062.45	\$0.00	\$663,062.45	\$0.00
D	5139	OTROS SERVICIOS GENERALES	\$0.00	\$0.00	\$4,647,546.34	\$0.00	\$4,647,546.34	\$0.00
D	5241	AYUDAS SOCIALES A PERSONAS	\$0.00	\$0.00	\$207,069,021.12	\$0.00	\$207,069,021.12	\$0.00
D	5242	BECAS	\$0.00	\$0.00	\$0.00	\$0.00	\$0.00	\$0.00
D	5243	AYUDAS SOCIALES A INSTITUCIONES	\$0.00	\$0.00	\$128,000.00	\$0.00	\$128,000.00	\$0.00
D	5513	DEPRECIACIÓN DE BIENES INMUEBLES	\$0.00	\$0.00	\$3,479,547.11	\$0.00	\$3,479,547.11	\$0.00
D	5515	DEPRECIACIÓN DE BIENES MUEBLES	\$0.00	\$0.00	\$2,532,526.89	\$0.00	\$2,532,526.89	\$0.00

JM

D	5518	DISMINUCION DE BIENES POR PERDIDA, OBSOLENCIA Y	\$0.00	\$0.00	\$131,614.54	\$0.00	\$131,614.54	\$0.00
D	5592	PERDIDAS POR RESPONSABILIDADES			\$0.00		\$0.00	
D	5599	OTROS GASTOS VARIOS	\$0.00	\$0.00	\$0.00	\$0.00	\$0.00	\$0.00
D	7410	DEMANDAS JUDICIAL EN PROCESO DE RESOLUCIÓN	\$34.00	\$0.00	\$0.00	\$0.00	\$34.00	\$0.00
A	7420	RESOLUCIÓN DE DEMANDAS EN PROCESO JUDICIAL	\$0.00	\$34.00	\$0.00	\$0.00	\$0.00	\$34.00
A	7630	BIENES BAJO CONTRATO EN COMODATO	\$23.00	\$0.00	\$0.00	\$0.00	\$23.00	\$0.00
A	7640	CONTRATO DE COMODATO POR BIENES	\$0.00	\$23.00	\$0.00	\$0.00	\$0.00	\$23.00
D	8110	LEY DE INGRESOS ESTIMADA	\$500,883,418.61	\$0.00	\$0.00	\$0.00	\$500,883,418.61	\$0.00
A	8120	LEY DE INGRESOS POR EJECUTAR	\$0.00	\$500,883,418.61	\$493,664,577.02	\$29,361,606.88	\$0.00	\$36,580,448.47
D	8130	MODIFICACIONES A LA LEY DE INGRESOS ESTIMADA	\$0.00	\$0.00	\$29,361,606.88	\$2,804,770.28	\$26,556,836.60	\$0.00
A	8140	LEY DE INGRESOS DEVENGADA	\$0.00	\$0.00	\$490,859,806.74	\$490,859,806.74	\$0.00	\$0.00
A	8150	LEY DE INGRESOS RECAUDADA	\$0.00	\$0.00	\$0.00	\$490,859,806.74	\$0.00	\$490,859,806.74
A	8210	PRESUPUESTO DE EGRESOS APROBADO	\$0.00	\$502,783,702.79	\$0.00	\$0.00	\$0.00	\$502,783,702.79
D	8220	PRESUPUESTO DE EGRESOS POR EJERCER	\$501,597,802.79	\$0.00	\$64,345,497.18	\$542,832,074.98	\$23,111,225.59	\$0.00
A	8230	PRESUPUESTO DE EGRESOS MODIFICADO	\$0.00	\$0.00	\$38,792,353.82	\$64,343,233.72	\$0.00	\$25,550,879.90
D	8240	PRESUPUESTO DE EGRESOS COMPROMETIDO	\$1,185,900.00	\$0.00	\$504,037,457.10	\$488,246,592.01	\$16,976,765.09	\$0.00
D	8250	PRESUPUESTO DE EGRESOS DEVENGADO	\$0.00	\$0.00	\$488,246,592.01	\$437,213,494.56	\$51,033,097.45	\$0.00
D	8260	PRESUPUESTO DE EGRESOS EJERCIDO	\$0.00	\$0.00	\$437,213,494.56	\$419,938,936.41	\$17,274,558.15	\$0.00
D	8270	PRESUPUESTO DE EGRESOS PAGADO	\$0.00	\$0.00	\$419,938,936.41	\$0.00	\$419,938,936.41	\$0.00
Sumas =>			\$1,251,808,034.44	\$1,251,808,034.44	\$5,144,998,191.06	\$5,144,998,191.96	\$1,842,010,625.50	\$1,842,010,625.50

Bajo protesta de decir verdad declaramos que los Estados Financieros y sus notas son razonablemente correctos y responsabilidad del emisor


 MTRD. MAURO EDGO IZAGUIRRE
 DIRECTOR GENERAL DE SIDIFEN


 LIC. GABRIELA BEATRIZ RODRIGUEZ NAVARRETE
 SUBDIRECTORA GENERAL ADMINISTRATIVA

**SISTEMA PARA EL DESARROLLO INTEGRAL DE LA FAMILIA DEL ESTADO DE NAYARIT
CONSOLIDADO**

FLUJO OPERACIONAL

DEL 01 DE OCTUBRE AL 31 DE DICIEMBRE DE 2022

DISPONIBILIDAD AL 01 DE OCTUBRE DE 2022		\$162,364,128.88
INGRESOS Y OTROS BENEFICIOS		
INGRESOS POR VENTA DE BIENES Y PRESTACIÓN DE SERVICIOS	\$2,981,163.25	
PARTICIPACIONES, APORTACIONES, CONVENIOS, INCENTIVOS DERIVADOS DE LA TRANSFERENCIAS, ASIGNACIONES, SUBSIDIOS Y SUBVENCIONES, Y PENSIONES Y INGRESOS FINANCIEROS	\$35,833,380.00	
OTROS INGRESOS Y BENEFICIOS VARIOS	\$119,171,471.35	
	\$334,883.48	
	\$1,261,276.80	
TOTAL INGRESOS Y OTROS BENEFICIOS		\$159,582,174.67
		<u>\$321,946,303.55</u>
GASTOS Y OTRAS PERDIDAS		
SERVICIOS PERSONALES	\$87,375,606.64	
MATERIALES Y SUMINISTROS	\$5,176,261.15	
SERVICIOS GENERALES	\$6,317,367.30	
AYUDAS SOCIALES	\$203,676,779.96	
ESTIMACIONES, DEPRECIACIONES, DETERIOROS, OBSOLESCENCIA Y AMORTIZACIONES		
	\$1,996,303.33	
OTROS GASTOS		
		\$305,542,420.68
DISPONIBILIDAD AL 31 DE DICIEMBRE DE 2022		<u>\$16,383,883.17</u>

INTEGRACIÓN DE DISPONIBILIDAD AL 31 DE DICIEMBRE DE 2022


CUENTAS DE BALANCE DEUDORA		
EFFECTIVO	\$5,656.35	
BANCOS/DEPENDENCIAS Y OTROS	\$74,507,088.11	
OTROS EFFECTIVOS Y EQUIVALENTES	\$118.37	
DEPÓSITOS DE FONDOS DE TERCEROS EN GARANTÍA YO ADMINISTRACIÓN	\$216,288.67	
INVERSIONES FINANCIERAS DE CORTO PLAZO	\$1,686.61	
CUENTAS POR COBRAR A CORTO PLAZO	\$34,148,349.19	
DEUDORES DIVERSOS POR COBRAR A CORTO PLAZO	\$4,688,769.71	
INVENTARIO DE MERCANCÍA PARA VENTA	\$1,301.00	
INVENTARIO DE MERCANCÍA TERMINADA	\$1,729,770.10	
INVENTARIO DE MERCANCIAS EN PROCESO DE ELABORACIÓN	\$70,061.28	
INVENTARIO DE MATERIAS PRIMAS	\$304,057.67	
INGRESOS POR RECUPERAR A CORTO PLAZO	\$2,721.04	
PRÉSTAMOS OTORGADOS A CORTO PLAZO	\$21,786.94	
ANTICIPA A PROVEEDORES POR ADQUISICIÓN DE BIENES Y PRESTACIÓN DE SERVICIOS A	\$145,073.62	
ALMACÉN DE MATERIALES Y SUMINISTROS DE CONSUMO	\$4,050,180.67	
EDIFICIOS NO HABITACIONALES	\$61,254,522.32	
CONSTRUCCIONES EN PROCESO EN BIENES DE DOMINIO PÚBLICO	\$8,614,686.70	
CONSTRUCCIONES EN PROCESO EN BIENES PROPIOS	\$5,626,748.32	
OTROS BIENES INMUEBLES	\$364,781.77	
MOBILIARIO Y EQUIPO DE ADMINISTRACIÓN	\$24,882,837.67	
MOBILIARIO Y EQUIPO EDUCACIONAL Y RECREATIVO	\$7,944,601.52	
EQUIPO E INSTRUMENTAL MÉDICO Y DE LABORATORIO	\$29,292,170.21	
VEHÍCULOS Y EQUIPO DE TRANSPORTE	\$37,891,297.18	
OTROS ACTIVOS DIFERIDOS	\$1,013.00	
MAQUINARIA, OTROS EQUIPOS Y HERRAMIENTAS	\$5,841,620.80	
COLECCIONES, OBRAS DE ARTE Y OBJETOS VALIOSOS	\$425,734.65	
SOFTWARE	\$91,373.10	
OTROS ACTIVOS INTANGIBLES	\$100,000.00	
BIENES EN COMODATO	\$8,191,050.68	
		\$311,769,216.26

CUENTAS DE BALANCE ACREADORAS

DEPRECIACIÓN ACUMULADA DE BIENES INMUEBLES	\$28,597,595.12	
DEPRECIACIÓN ACUMULADA DE BIENES MUEBLES	\$84,565,705.09	
AMORTIZACIÓN ACUMULADA DE ACTIVOS INTANGIBLES	\$191,196.10	
SERVICIOS PERSONALES POR PAGAR A CORTO PLAZO	\$14,816,207.12	
PROVEEDORES POR PAGAR A CORTO PLAZO	\$5,774,355.15	
CONTRATISTAS POR OBRAS PÚBLICAS POR PAGAR A CORTO PLAZO	\$4,471.90	
TRANSFERENCIAS OTORGADAS POR PAGAR A CORTO PLAZO	\$52,047,093.03	
RETENCIONES Y CONTRIBUCIONES POR PAGAR A CORTO PLAZO	\$3,738,698.79	
INGRESOS COBRADOS POR ADELANTADO A CORTO PLAZO	\$1,783.86	
OTRAS CUENTAS POR PAGAR CORTO PLAZO	\$1,000.02	
ACTUALIZACIÓN DE LA HACIENDA PÚBLICA/PATRIMONIO	\$762,232.54	
OTROS PASIVOS CIRCULANTES	\$1,785,483.15	
APORTACIONES	\$21,888,750.41	
DONACIONES DE CAPITAL	\$4,005,825.14	
RESULTADOS DE EJERCICIOS ANTERIORES	\$21,344,058.39	
REVALÚO DE BIENES INMUEBLES	\$44,752,500.76	
RESERVAS DE PATRIMONIO	\$9,956,542.33	
CAMBIOS POR ERRORES CONTABLES	-\$4,556,324.85	
		\$266,375,332.00
		<u>\$16,383,883.17</u>



MTRD. MAURO LUGO IZAGUIRRE
DIRECTOR GENERAL DE SIEMFEN



LIC. GABRIELA BEATRIZ RODRIGUEZ NAVARRETE
SUBDIRECTORA GENERAL ADMINISTRATIVA

SISTEMA PARA EL DESARROLLO INTEGRAL DE LA FAMILIA DEL ESTADO DE NAYARIT
ESTADO DE SITUACIÓN FINANCIERA CONSOLIDADO
AL 31 DE DICIEMBRE DE 2022


ACTIVO	2022	PASIVO	2022
CONCEPTO		CONCEPTO	
ACTIVO CIRCULANTE	<u>\$120,236,777.33</u>	PASIVO CIRCULANTE	<u>\$84,167,251.02</u>
EFFECTIVO Y EQUIVALENTES	<u>\$74,732,129.30</u>	CUENTAS POR PAGAR A CORTO PLAZO	<u>\$82,379,984.01</u>
EFFECTIVO	\$6,656.35	SERVICIOS PERSONALES POR PAGAR A CORTO PLAZO	\$14,816,207.12
BANCOS/DEPENDENCIAS Y OTROS	\$74,507,066.11	PROVEEDORES POR PAGAR A CORTO PLAZO	\$5,778,355.15
INVERSIONES TEMPORALES (HASTA 3 MESES)	\$0.00	CONTRATISTAS POR OBRAS PÚBLICAS POR PAGAR A CORTO PLAZO	\$4,471.90
DEPOSITOS DE FONDOS DE TERCEROS EN GARANTIA	\$138,288.67	TRANSFERENCIAS OTORGADAS POR PAGAR A CORTO PLAZO	\$52,047,093.08
OTROS EFFECTIVOS Y EQUIVALENTES	\$118.37	RETENCIONES Y CONTRIBUCIONES POR PAGAR A CORTO PLAZO	\$8,736,856.79
DERECHOS A RECIBIR EFFECTIVOS O EQUIVALENTES	<u>\$35,163,303.49</u>	OTRAS CUENTAS POR PAGAR A CORTO PLAZO	\$1,000.02
INVERSIONES FINANCIERAS A CORTO PLAZO	\$1,686.61		
CUENTAS POR COBRAR A CORTO PLAZO	\$34,148,349.19	PASIVOS DIFERIDOS A CORTO PLAZO	<u>\$1,783.86</u>
DEUDORES DIVERSOS POR COBRAR A CORTO PLAZO	\$4,988,759.71	INGRESOS COBRADOS POR ADELANTADO	\$1,783.86
INGRESOS POR RECUPERAR A CORTO PLAZO	\$2,721.04		
DEUDORES POR ANTICIPO A TESORERIA	\$0.00	OTROS PASIVOS A CORTO PLAZO	<u>\$1,785,483.15</u>
PRESTAMOS OTORGADOS A CORTO PLAZO	\$21,786.94	OTROS PASIVOS CIRCULANTES	\$1,785,483.15
DERECHOS A RECIBIR BIENES O SERVICIOS	<u>\$145,973.62</u>		
ANTICIPO A PROVEEDORES POR ADQUISICIONES DE BIENES	\$145,973.62	PASIVO NO CIRCULANTE	<u>\$0.00</u>
ANTICIPO A CONTRATISTAS POR OBRAS PÚBLICAS A CORTO PLAZO			
ALMACEN	<u>\$4,090,190.67</u>	TOTAL DE PASIVOS	<u>\$84,167,251.02</u>
ALMACEN DE MATERIALES Y SUMINISTRO DE CONSUMO	\$4,090,190.67		
		HACIENDA PÚBLICA/PATRIMONIO	
INVENTARIOS	<u>\$2,105,180.05</u>	HACIENDA PÚBLICA/PATRIMONIO CONTRIBUIDO	<u>\$26,646,808.09</u>
INVENTARIO DE MERCANCIAS TERMINADAS	\$1,729,770.10	APORTACIONES	\$21,888,750.41
INVENTARIO DE MERCANCIAS EN PROCESO	\$70,051.28	DONACIONES DE CAPITAL	\$4,005,825.14
INVENTARIO DE MATERIAS PRIMAS, MATERIALES	\$304,057.67	ACTUALIZACIÓN DE LA HACIENDA PÚBLICA/PATRIMONIO	\$752,232.54
INVENTARIO DE MERCANCIAS PARA VENTA	\$1,301.00		
ACTIVO NO CIRCULANTE	<u>\$78,177,941.62</u>	HACIENDA PÚBLICA/PATRIMONIO GENERADO	<u>\$87,600,659.84</u>
BIENES INMUEBLES INFRAESTRUCTURA Y CONSTRUCCIONES	<u>\$75,860,739.11</u>	RESULTADOS DEL EJERCICIO(AHORRO/DESAHORRO)	\$16,993,883.17
EDIFICIOS NO HABITACIONALES	\$61,254,522.32	RESULTADO DE EJERCICIOS ANTERIORES	\$21,344,058.39
CONSTRUCCIONES EN PROCESO EN BIENES DE DOMINIO PUBL	\$8,614,586.70	REVALUOS	<u>\$44,752,500.78</u>
CONSTRUCCIONES EN PROCESO EN BIENES PROPIOS	\$5,626,748.32	REVALUOS DE BIENES INMUEBLES	\$44,752,500.78
OTROS BIENES INMUEBLES	\$364,781.77	RESERVAS	<u>\$9,666,542.33</u>
BIENES MUEBLES	<u>\$107,288,262.03</u>	RESERVAS DE PATRIMONIO	\$9,666,542.33
MOBILIARIO Y EQUIPO DE ADMINISTRACION	\$24,892,837.67	ECTIFICACIONES DE RESULTADOS DE EJERCICIOS ANTERIORES	-\$4,556,324.83
MOBILIARIO Y EQUIPO EDUCACIONAL Y RECREATIVO	\$7,944,601.52	CAMBIOS EN POLITICAS CONTABLES	\$0.00
EQUIPO E INSTRUMENTAL MEDICO Y DE LABORATORIO	\$29,292,170.21	CAMBIOS POR ERRORES CONTABLES	-\$4,556,324.83
VEHICULOS Y EQUIPO DE TRANSPORTE	\$38,000,104.27		
MAQUINARIA OTROS EQUIPO Y HERRAMIENTAS	\$6,732,913.71	EXCESO O INSUFICIENCIA EN LA ACTUALIZACION DE LA HAM	<u>\$0.00</u>
COLECCIONES OBRAS DE ARTE Y OBJETIVOS VALIOSOS	\$425,734.85		
ACTIVOS INTANGIBLES	<u>\$191,373.10</u>	TOTAL HACIENDA PÚBLICA/PATRIMONIO	<u>\$114,247,467.93</u>
SOFTWARE	\$91,373.10		
OTROS ACTIVOS INTANGIBLES	\$100,000.00	TOTAL DE PASIVO Y HACIENDA PÚBLICA/PATRIMONIO	<u>\$198,414,718.95</u>
DEPRECIACION, DETERIORO Y AMORTIZACION ACUMULADA	<u>-\$113,354,496.31</u>		
DEPRECIACION, DETERIORO Y AMORTIZACION	\$0.00		
DEPRECIACION ACUMULADA DE BIENES INMUEBLES	-\$28,597,595.12		
DEPRECIACION ACUMULADA DE BIENES MUEBLES	-\$84,565,705.09		
AMORTIZACION ACUMULADA DE ACTIVOS INTANGIBLES	-\$191,196.10		
ACTIVOS DIFERIDOS	<u>\$1,013.00</u>		
OTROS ACTIVOS DIFERIDOS	\$1,013.00		
OTROS ACTIVOS NO CIRCULANTES	<u>\$8,191,050.69</u>		
BIENES EN COMODATO	\$8,191,050.69		
TOTAL DE ACTIVOS	<u>\$198,414,718.95</u>		

SISTEMA PARA EL DESARROLLO INTEGRAL DE LA FAMILIA DEL ESTADO DE NAYARIT
ESTADO DE SITUACIÓN FINANCIERA CONSOLIDADO
AL 31 DE DICIEMBRE DE 2022


CUENTAS DE ORDEN PRESUPUESTARIAS

	2022
LEY DE INGRESOS	
LEY DE INGRESOS ESTIMADA	\$500,883,418.61
LEY DE INGRESOS POR EJECUTAR	\$36,580,448.47
MODIFICACIONES A LA LEY DE INGRESOS ESTIMADA	\$26,556,836.60
LEY DE INGRESOS DEVENGADA	\$490,859,806.74
LEY DE INGRESOS RECAUDADA	\$490,859,806.74
PRESUPUESTO DE EGRESOS	
PRESUPUESTO DE EGRESOS APROBADO	\$502,783,702.79
PRESUPUESTO DE EGRESOS POR EJECER	\$23,081,225.59
PRESUPUESTO DE EGRESOS MODIFICADO	\$25,550,879.00
PRESUPUESTO DE EGRESOS COMPROMETIDO	\$504,037,457.10
PRESUPUESTO DE EGRESOS DEVENGADO	\$488,246,592.01
PRESUPUESTO DE EGRESOS EJERCIDO	\$437,213,494.56
PRESUPUESTO DE EGRESOS PAGADO	\$419,938,936.41

BAJO PROTESTA DE DECIR VERDAD DECLARAMOS QUE LOS ESTADOS FINANCIEROS Y SUS NOTAS, SON RAZONABLEMENTE CORRECTOS Y SON RESPONSABILIDAD DEL EMISOR




MTRO. MAURO LUGO IZAGUIRRE
DIRECTOR GENERAL DE SIFIFEN



LIC. GABRIELA BEATRIZ RODRIGUEZ NAVARRETE
SUBDIRECTORA GENERAL ADMINISTRATIVA

SISTEMA PARA EL DESARROLLO INTEGRAL DE LA FAMILIA DEL ESTADO DE NAYARIT
ESTADO DE ACTIVIDADES CONSOLIDADO
DEL 01 DE ENERO AL 31 DE DICIEMBRE DE 2022

CONCEPTO	2022
INGRESOS Y OTROS BENEFICIOS	
INGRESOS DE GESTION	\$8,473,315.69
APROVECHAMIENTOS DE TIPO CORRIENTE	\$0.00
INGRESOS POR VENTA DE BIENES Y SERVICIOS	\$8,473,315.69
PARTICIPACIONES, APORTACIONES, TRANSFERENCIAS, ASI	\$474,716,965.49
PARTICIPACIONES Y APORTACIONES	\$156,185,108.18
APORTACIONES	\$143,333,528.00
CONVENIOS	\$12,851,580.18
TRANSFERENCIAS, ASIGNACIONES, SUBSIDIOS Y OTRAS AY	\$318,531,857.27
SUBSIDIOS Y SUBVENCIONES	\$0.00
TRANSFERENCIAS INTERNAS Y ASIGNACIONES AL SECTOR P	\$318,531,857.27
AYUDAS SOCIALES	\$0.00
OTROS INGRESOS Y BENEFICIOS	\$7,670,117.37
INGRESOS FINANCIEROS	\$609,882.53
INTERESES GANADOS DE VALORES, CREDITOS, BONOS Y OT	\$0.00
OTROS INGRESOS Y BENEFICIOS VARIOS	\$7,060,234.84
TOTAL DE INGRESOS	\$490,860,398.51



MTRO. MAURO LUGO IZAGUIRRE
DIRECTOR GENERAL DE SIFEN

CONCEPTO	2022
GASTOS Y OTRAS PERDIDAS	
GASTOS DE FUNCIONAMIENTO	\$261,135,805.68
SERVICIOS PERSONALES	\$232,547,925.51
MATERIALES Y SUMINISTROS	\$12,702,523.51
SERVICIOS GENERALES	\$15,875,358.66
TRANSFERENCIAS, ASIGNACIONES, SUBSIDIOS Y OTRAS AYUDAS	\$207,197,021.12
AYUDAS SOCIALES	\$207,197,021.12
PARTICIPACIONES Y APORTACIONES	\$0.00
INTERESES, COMISIONES Y OTROS GASTOS DE LA DEUDA PUBLICA	\$0.00
OTROS GASTOS Y PERDIDAS EXTRAORDINARIAS	\$6,143,688.54
ESTIMACIONES, DEPRECIACIONES, DETERIOROS, OBSOLENCIA Y AMORT	\$6,143,688.54
OTROS GASTOS	\$0.00
INVERSION PUBLICA	\$0.00
TOTAL DE GASTOS Y OTRAS PERDIDAS	\$674,466,515.34
AHORRO / DESAHORRO NETO DEL EJERCICIO	\$16,393,883.17



LIC. GABRIELA BEATRIZ RODRIGUEZ NAVARRETE
SUBDIRECTORA GENERAL ADMINISTRATIVA

**SISTEMA PARA EL DESARROLLO INTEGRAL DE LA FAMILIA DEL ESTADO
DE NAYARIT / CONSOLIDADO**

NOTAS AL INFORME DE AVANCE DE GESTION FINANCIERA

CUARTO TRIMESTRE 2022

I. El Balance Presupuestario

El Balance Presupuestario del 01 de Octubre al 31 de Diciembre del 2022; CREE Y VELATORIO, no presentó recursos disponibles negativos a que se hace referencia la Ley de Disciplina Financiera de las Entidades Federativas y los municipios.

DIF. Presentó recursos disponibles negativos por la cantidad de -\$725,849.38 correspondiente a subejercicio de ingresos propios, que se hace referencia la Ley de Disciplina Financiera de las Entidades Federativas y los Municipios.

ARTESANIAS. En el Balance Presupuestario de la Coordinación de Fomento a las Artesanías, el resultado es negativo debido al excedente del año 2020 y 2021.

II. El número, nombre y ubicación de las obras y acciones realizadas, indicando la inversión aprobada, los recursos ejercidos y saldos generados.

DIF. No aplica

CREE. No aplica

ARTESANIAS. No aplica.

VELATORIO. No aplica.

III. Aumento o creación de presupuesto de Egresos.

DIF. Ampliación Subsidio Estatal para la compra de vehículos, por la cantidad de \$1'002,403.60 (Un millón dos mil cuatrocientos tres pesos 60/100 m.n).

Fuente de financiamiento: Subsidio Estatal

Recursos no etiquetados

Ampliación de presupuesto de egresos de parque la loma. Por la cantidad de \$750,000.00 (setecientos cincuenta mil pesos 00/100 m.n)

Ampliación de Presupuesto de egresos pago de liquidaciones por \$812,462.12 (ochocientos doce mil cuatrocientos sesenta y dos pesos 12/100 m.n.)

Fuente de financiamiento: Ingresos propios

Recursos No Etiquetados

Ampliación de presupuesto de egresos al programa asistencia social a personas de atención prioritaria (ramo 33), por la cantidad de \$224,184.80 (doscientos veinticuatro mil ciento ochenta y cuatro pesos 80/100 m.n)

Fuente de financiamiento: Recurso federal

Recurso Etiquetado

CREE. Se autorizó una ampliación presupuestal en el ejercicio 2022 por la cantidad de \$293243.37 (Doscientos noventa y tres mil doscientos cuarenta y tres pesos 37/100 m.n.). Con fuente de financiamiento de recursos fiscales 2022 a las siguientes partidas presupuestales:

- 31101-Energía Eléctrica
- 31301-Agua
- 35501-Reparación y mantenimiento de equipo de transporte
- 35701-Mantenimiento y conservación de maquinaria y equipo

ARTESANIAS. Durante el tercer trimestre se realizó un aumento al presupuesto de Egresos por la cantidad de \$1'295,288.00 de la fuente de financiamiento de ingresos propios se solicitó materiales y suministros para la elaboración de productos artesanales para la venta, equipo de cómputo, ayudas sociales a personas u hogares, bienes muebles.

VELATORIO. Se realizó ampliación de gastos por la cantidad de \$96,200.00 al presupuesto de egresos por trimestre comprendido del 01 de octubre al 31 de diciembre de 2022, fuente de financiamiento de ingresos propios.

IV. Información de financiamiento u obligaciones contraídas.

DIF. No aplica

CREE. No aplica



ARTESANIAS. No aplica

VELATORIO. No aplica

V. Obligaciones a corto plazo.

DIF Estatal. No aplica

CREE. No aplica

ARTESANIAS. No Aplica

VELATORIO. No aplica

VI. Información de la Deuda Estatal Garantizada.

DIF Estatal. No aplica

CREE. No aplica

ARTESANIAS. No Aplica

VELATORIO. No aplica

Información adicional.

DIF. En el módulo de bienes Patrimoniales refleja una diferencia \$5,070,742.10 que se encuentra en el registro de bienes inmuebles.



MTRO. MAURO LUGO ZAGUIRRE
DIRECTOR GENERAL SIDIFEN



LIC. GABRIELA BEATRIZ RODRIGUEZ NAVARRETE
SUBDIRECTORA GENERAL ADMINISTRATIVA

ESTADO PARA EL PRESUPUESTO INTEGRAL DE LA FAMILIA DEL ESTADO DE NAYARIT (E)
CONSOLIDADO
 Estado de Situación Financiera Detallado - LFP
 Al 31 de Diciembre de 2022 y al 31 de Diciembre de 2021 (E)
 (PESOS)

Concepto (E)	31 de Diciembre de 2022 (E)	31 de Diciembre de 2021 (E)	Concepto (E)	31 de Diciembre de 2022 (E)	31 de Diciembre de 2021 (E)
ACTIVO			PASIVO		
Activo Circulante			Pasivo Circulante		
a. Efectivo y Equivalente (a1+a2+a3+a4+a5+a6)	74,732,129.50	15,795,477.47	a. Cuentas por Pagar a Corto Plazo (a1+a2+a3+a4+a5+a6+a7)	82,370,994.01	37,771,329.54
a1 Efectivo	6,658.39	0.54	a1 Servicios Personales por Pagar a Corto Plazo	14,818,337.12	25,137,593.73
a2 Efectivo/Tercerías	3,975,981.36	1,302,240.15	a2 Proveedoras por Pagar a Corto Plazo	3,774,358.15	3,141,638.79
a3 Reservas/Depositos y Otros	71,431,084.76	12,494,736.37	a3 Contratos por Obras Públicas por Pagar a Corto Plazo	4,471.00	4,471.00
a4 Inversiones Temporales (Hasta 12 meses)	0.00	0.00	a4 Participaciones y Asignaciones por Pagar a Corto Plazo	0.00	0.00
a5 Fondos con Acreditación Específica	0.00	0.00	a5 Transferencias Otorgadas por Pagar a Corto Plazo	60,847,290.00	1,138,026.34
a6 Depósitos de Fondos de Tesorería en Garantía y/o Administración	216,286.67	348,307.03	a6 Intereses, Comisiones y Otros Gastos de la Deuda Pública por Pagar a Corto Plazo	0.00	0.00
a7 Otros Efectivos y Equivalentes	710.37	118.37	a7 Retenciones y Contribuciones por Pagar a Corto Plazo	6,736,932.70	11,202,643.86
b. Derechos a Recibir Efectivo o Equivalentes (b1+b2+b3+b4+b5+b6+b7)	30,103,300.49	50,081,333.38	a8 Devoluciones de la Ley de Ingresos por Pagar a Corto Plazo	0.00	0.00
b1 Inversiones Financieras a Corto Plazo	1,036.01	620.33	a9 Otras Cuentas por Pagar a Corto Plazo	1,800.00	1,009.02
b2 Cuentas por Cobrar a Corto Plazo	34,148,348.13	50,823,540.23	b. Documentos por Pagar a Corto Plazo (b1-b2-b3)	0.00	0.00
b3 Derechos Diferidos por Cobrar a Corto Plazo	-4,668,724.71	2,347,340.30	b1 Gubernamentales por Pagar a Corto Plazo	0.00	0.00
b4 Ingresos por Recaudar a Corto Plazo	3,721.04	9,274.86	b2 Gubernamentales con Contratos por Obras Públicas por Pagar a Corto Plazo	0.00	0.00
b5 Cuotas por Arrendos de la Tesorería a Corto Plazo	0.00	0.00	b3 Otros Documentos por Pagar a Corto Plazo	0.00	0.00
b6 Plazamientos Operativos a Corto Plazo	21,598.94	180,830.80	c. Pasivos a Corto Plazo de la Deuda Pública a Largo Plazo (c1+c2)	0.00	0.00
b7 Otros Derechos a Recibir (Efectivo o Equivalentes) a Corto Plazo	0.00	0.00	c1 Pasivos a Corto Plazo de la Deuda Pública	0.00	0.00
c. Derechos a Recibir Bienes o Servicios (c1+c2+c3+c4)	145,873.62	95,364.41	c2 Pasivos a Corto Plazo de Anarcamiento Financiero	0.00	0.00
c1 Anticipo a Proveedores por Adquisición de Bienes y Prestación de Servicios a Corto Plazo	145,873.62	95,364.41	d. Tributos y Valores a Corto Plazo	0.00	0.00
c2 Anticipo a Proveedores por Adquisición de Bienes Inmuebles y Muebles a Corto Plazo	0.00	0.00	e. Pasivos Interiores a Corto Plazo (e1+e2+e3)	1,763.86	26,122.19
c3 Anticipo a Proveedores por Adquisición de Bienes Intangibles a Corto Plazo	0.00	0.00	e1 Ingresos Cobrados por Adelantado a Corto Plazo	1,763.86	26,122.19
c4 Anticipo a Contratos por Obras Públicas a Corto Plazo	0.00	0.00	e2 Intereses Cobrados por Adelantado a Corto Plazo	0.00	0.00
c5 Otros Derechos a Recibir Bienes o Servicios a Corto Plazo	0.00	0.00	e3 Otros Pasivos Interiores a Corto Plazo	0.00	0.00
d. Inventarios (d1+d2+d3+d4)	2,102,185.28	1,602,034.32	f. Fondos y Bienes de Tesorería en Garantía y/o Administración a Corto Plazo (f1)+f2)+f3)+f4)	0.00	0.00
d1 Inventario de Mercaderías para Venta	0.00	1,381.02	f1 Fondos en Garantía a Corto Plazo	0.00	0.00
d2 Inventario de Mercaderías Terminadas	1,731,871.10	1,416,177.15	f2 Fondos en Administración a Corto Plazo	0.00	0.00
d3 Inventario de Mercaderías en Proceso de Elaboración	70,854.28	48,653.97	f3 Fondos Contingentes a Corto Plazo	0.00	0.00
d4 Inventario de Materias Primas, Materiales y Suministros para Producción	304,859.87	216,482.38	f4 Fondo de Reservas, Mandatos y Comisos Aditivos a Corto Plazo	0.00	0.00
e. Avanzos	4,380,960.87	4,098,195.97	f5 Otros Fondos de Tesorería en Garantía y/o Administración a Corto Plazo	0.00	0.00
f. Calificación por Pliegos o Delitos de Activos Circulantes (f1+f2)	0.00	0.00	f6 Valores y Bienes en Garantía a Corto Plazo	0.00	0.00
f1 Calificación por Cuentas cobrables por Servicios a Recibir Efectivo o Equivalentes	0.00	0.00	g. Provisiones a Corto Plazo (g1)+g2)+g3)	0.00	0.00
f2 Calificación por Delitos de Inventarios	0.00	0.00	g1 Provisión para Demandas y Juicios a Corto Plazo	0.00	0.00
g. Otros Activos Circulantes (g1+g2+g3+g4)	0.00	0.00	g2 Provisión para Contingencias a Corto Plazo	0.00	0.00
g1 Valores en Garantía	0.00	0.00	g3 Otras Provisiones a Corto Plazo	0.00	0.00
g2 Bienes en Garantía (incluye distintos de valores)	0.00	0.00	h. Otros Pasivos a Corto Plazo (h1+h2+g5)	1,763,862.15	1,773,768.68
g3 Bienes Garantados de Entrega, Donaciones, Asignamientos y Dación en Pago	0.00	0.00	h1 Ingresos por Clases	0.00	0.00
g4 Adquisición con Fondos de Tesorería	0.00	0.00	h2 Reservas por Participar	0.00	0.00
IA. Total de Activos Circulantes IA = a+b+c+d+e+f+g+h+i	102,230,777.29	75,054,948.85	IA. Total de Pasivos Circulantes IA = a+b+c+d+e+f+g+h+i	84,167,251.62	38,972,238.42
Activo No Circulante			Pasivo No Circulante		
a. Inversiones Financieras a Largo Plazo	0.00	0.00	a. Cuentas por Pagar a Largo Plazo	0.00	0.00
b. Derechos a Recibir Efectivo o Equivalentes a Largo Plazo	0.00	0.00	b. Documentos por Pagar a Largo Plazo	0.00	0.00
c. Bienes Inmuebles, Intelectuales y Construcciones en Proceso	19,869,108.11	87,240,857.41	c. Deuda Pública a Largo Plazo	0.00	0.00
d. Bienes Muebles	107,308,262.00	86,356,316.36	d. Pasivos Diferidos a Largo Plazo	0.00	0.00
e. Activos Intangibles	61,373.10	191,373.10	e. Fondos y Bienes de Tesorería en Garantía y/o Administración a Largo Plazo	0.00	0.00
f. Dotación, Delitos y Amortización Acumulada de Bienes	113,254,466.31	156,389,186.43	f. Provisiones a Largo Plazo	0.00	0.00
g. Activos Diferidos	1,813.00	1,013.00	IB. Total de Pasivos No Circulantes IB = a+b+c+d+e+f	0.00	0.00
h. Calificación por Pliegos o Delitos de Activos No Circulantes	0.00	0.00	E. Total de Pasivos E = IA + IB	84,167,251.62	38,972,238.42
i. Otros Activos no Circulantes	8,191,660.89	8,191,660.89	HACIENDA PÚBLICA PATRIMONIO		
II. Total de Activos No Circulantes II = a+b+c+d+e+f+g+h+i	78,127,941.62	62,314,607.72	HA. Hacienda Pública/Patrimonio Contributivo HA = a+b+c+d	35,840,809.89	26,515,162.86
I. Total del Activo I = IA + II	180,358,718.91	137,370,556.57	a. Aportaciones	21,688,792.41	21,588,792.41
			b. Devoluciones de Capital	4,008,826.14	4,298,026.34
			c. Actualización de la Hacienda Pública/Patrimonio	792,732.54	329,588.01
			HB. Hacienda Pública/Patrimonio Generado HB = a+b+c+d+e	87,800,809.86	70,844,259.61
			a. Resultados del Ejercicio (Ingresos/Devoluciones)	16,360,983.17	28,891,972.62
			b. Resultados de Servicios Analíticos	21,344,098.98	8,291,188.01
			c. Reservas	44,732,528.79	44,732,528.79
			d. Reservas	3,665,242.23	3,665,242.23
			e. Reasignaciones de Resultados de Servicios Analíticos	4,896,957.69	54,899.96
			HC. Exceso o Inversión en la Actualización de la Hacienda Pública/Patrimonio HC = a+b	0.00	0.00
			a. Resultado por Posición Monetaria	0.00	0.00
			b. Resultado por Transferencia de Activos su Monetarios	0.00	0.00
			IE. Total Hacienda Pública/Patrimonio IE = HA + HB + HC	114,247,487.23	102,106,418.18
			IF. Total del Pasivo y Hacienda Pública/Patrimonio IF = E + IE	198,414,738.85	141,171,657.61

MTR. BRUNO LEO SAGUIN
 DIRECTOR GENERAL DE SINDICATO

DR. DANIELA BEATRIZ RODRIGUEZ SAGUIN
 SUBDIRECTORA GENERAL ADMINISTRATIVA

SISTEMA PARA EL DESARROLLO INTEGRAL DE LA FAMILIA DEL ESTADO DE NAYARIT (a)

CONSOLIDADO

Informe Analítico de la Deuda Pública y Otros Pasivos - LDF

Del 1 de Enero al 31 de Diciembre de 2022 (b)


(PESOS)


Denominación de la Deuda Pública y Otros Pasivos	Saldo al 31 de diciembre de 2021 (d)	Disposiciones del Periodo	Amortizaciones del Periodo	Revaluaciones, Reclasificaciones y Otros Ajustes	Saldo Final del Periodo	Pago de Intereses del Periodo	Pago de Comisiones y demás costos asociados durante el Periodo
(c)	(d)	(e)	(f)	(g)	(b)=(d)+e-g	(h)	(i)
1. Deuda Pública (1=A+B)	0.00	0.00	0.00	0.00	0.00	0.00	0.00
A. Corto Plazo (A=a1+a2+a3)	0.00	0.00	0.00	0.00	0.00	0.00	0.00
a1) Instituciones de Crédito	0.00	0.00	0.00	0.00	0.00	0.00	0.00
a2) Títulos y Valores	0.00	0.00	0.00	0.00	0.00	0.00	0.00
a3) Arrendamientos Financieros	0.00	0.00	0.00	0.00	0.00	0.00	0.00
B. Largo Plazo (B=b1+b2+b3)	0.00	0.00	0.00	0.00	0.00	0.00	0.00
b1) Instituciones de Crédito	0.00	0.00	0.00	0.00	0.00	0.00	0.00
b2) Títulos y Valores	0.00	0.00	0.00	0.00	0.00	0.00	0.00
b3) Arrendamientos Financieros	0.00	0.00	0.00	0.00	0.00	0.00	0.00
2. Otros Pasivos	39,572,238.42				84,187,261.02		
3. Total de la Deuda Pública y Otros Pasivos	39,572,238.42	0.00	0.00	0.00	84,187,261.02	0.00	0.00
4. Deuda Contingente 1 (Informativa)	0.00	0.00	0.00	0.00	0.00	0.00	0.00
A. Deuda Contingente 1	0.00	0.00	0.00	0.00	0.00	0.00	0.00
B. Deuda Contingente 2	0.00	0.00	0.00	0.00	0.00	0.00	0.00
C. Deuda Contingente XX	0.00	0.00	0.00	0.00	0.00	0.00	0.00
5. Valor de Instrumentos Bono Cupón Cero 2 (Informativo)	0.00	0.00	0.00	0.00	0.00	0.00	0.00
A. Instrumento Bono Cupón Cero 1	0.00	0.00	0.00	0.00	0.00	0.00	0.00
B. Instrumento Bono Cupón Cero 2	0.00	0.00	0.00	0.00	0.00	0.00	0.00
C. Instrumento Bono Cupón Cero XX	0.00	0.00	0.00	0.00	0.00	0.00	0.00

1. Se refiere a cualquier financiamiento en forma de pago diferido, que sea otorgado de acuerdo con la ley y autorizado por las entidades federativas o sus Municipios, organismos descentralizados y empresas de participación estatal mayoritaria y Subsidiarias, locales o extranjeras, y por las filiales con sus respectivos organismos descentralizados y empresas de participación municipal mayoritaria.

2. Se refiere al caso del Bono Cupón Cero que requiere el pago de los intereses asociados al mismo (Zeros).

Obligaciones a Corto Plazo (k)	Monto Contratado (l)	Plazo Pasado (m)	Tasa de Interés (n)	Comisiones y Costos Relacionados (o)	Tasa Efectiva (p)
6. Obligaciones a Corto Plazo (Informativo)	0.00			0.00	
A. Crédito 1	0.00			0.00	
B. Crédito 2	0.00			0.00	
C. Crédito XX	0.00			0.00	


 MTRD. MAURO LUGO IZAGUIRRE
 DIRECTOR GENERAL DE SIFEN


 LIC. GABRIELA BEATRIZ RODRIGUEZ NAVARRETE
 SUBDIRECTORA GENERAL ADMINISTRATIVA

SISTEMA PARA EL DESARROLLO INTEGRAL DE LA FAMILIA DEL ESTADO DE NAYARIT (a)
CONSOLIDADO
 Estado Analítico del Ejercicio del Presupuesto de Egresos Detallado - LDF
 Clasificación Administrativa
 Del 1 de Enero al 31 de Diciembre de 2022 (b)
 (PESOS)

Concepto (c)	Egresos					Subejercicio (e)
	Aprobado (d)	Ampliaciones/ (Reducciones)	Modificado	Devengado	Pagado	
I. Gasto No Etiquetado (I=A+B+C+D+E+F+G+H)	358,456,174.79	12,475,114.92	371,925,289.71	338,103,253.88	316,624,925.79	33,822,035.82
A) DIRECCION GENERAL	4,816,874.51	-971,197.23	3,845,677.28	3,105,544.73	3,014,932.13	840,132.55
B) SECRETARIA PARTICULAR	2,696,179.97	-220,126.02	2,476,053.95	2,372,430.04	2,234,274.87	103,614.91
C) UNIDAD DE ATENCION CIUDADANA	5,234,638.81	-60,932.53	5,173,706.28	8,081,538.58	7,717,758.94	1,082,166.25
D) UNIDAD DE COMUNICACION SOCIAL	4,394,829.40	314,108.42	4,808,937.82	4,474,756.63	4,212,633.57	224,171.19
E) SECRETARIA TECNICA	1,019,516.83	32,524.64	1,052,041.47	673,258.25	925,327.47	78,783.24
F) UNIDAD JURIDICA	4,701,933.89	39,472.61	4,741,406.50	4,545,076.71	4,278,539.84	196,329.79
G) UNIDAD DE EVENTOS ESPECIALES Y LOGISTICA	4,599,694.75	-157,707.35	4,441,977.40	4,254,985.88	4,006,220.73	188,991.52
H) UNIDAD DE TRANSPARENCIA	2,440,252.50	7,077.34	2,447,329.84	2,299,696.33	2,162,372.33	147,633.51
I) UNIDAD DE VINCULACION GUBERNAMENTAL Y EMPRESARIAL	742,176.80	-29,139.73	713,036.07	637,822.37	606,546.68	75,123.70
J) ORGANISMO INTERNO DE CONTROL	1,276,225.19	-25,804.59	1,250,420.60	1,113,447.05	1,054,263.71	136,973.55
K) COMISARIO	3,928,533.81	-108,122.91	3,820,410.90	3,680,018.64	3,398,334.87	130,392.26
L) SUBDIRECCION GENERAL OPERATIVA	3,454,838.98	-37,037.11	3,417,801.87	3,313,770.11	3,128,000.05	104,031.76
M) PROGRAMAS ALIMENTARIOS Y DESARROLLO COMUNITARIO	8,375,904.07	41,319.33	8,417,223.40	8,144,085.82	7,843,016.47	273,137.58
N) ORIENTACION ALIMENTARIA Y SUPERVISION A PROGRAMAS	5,243,056.44	630,193.00	5,873,249.44	5,540,002.13	4,452,931.84	333,247.31
O) PLANEACION, ESTADISTICAS Y EVALUACION	4,655,417.95	-181,765.44	4,473,652.51	4,293,509.97	4,047,362.07	180,142.54
C) SALUD FAMILIAR	5,996,027.76	-641,571.66	5,454,456.10	4,677,026.70	4,607,586.31	577,429.40
P) PROGRAMA DE ATENCION A MENORES Y ADOLESCENTES EN RIESGO (PAMAR)	18,946,450.97	-932,377.44	18,014,073.53	17,434,594.91	16,524,652.47	579,478.62
Q) CENTRO DE DESARROLLO INFANTIL DIF	9,784,876.37	-98,767.29	9,686,109.08	9,554,259.50	9,004,886.12	329,383.76
R) CENTRO DE CAPACITACION	12,273,447.80	-38,385.92	12,235,061.88	11,482,653.83	10,792,282.95	752,407.91
S) CASA DEL ABUELO	4,331,536.31	-231,387.65	4,099,148.66	3,688,665.01	3,458,231.79	389,893.85
T) SUBDIRECCION GENERAL DE PROGRAMAS SOCIALES	1,455,693.32	179,297.30	1,634,990.62	1,461,418.22	1,306,187.49	173,672.40
U) ESPACIO DE MUJERES	6,737,711.18	-64,582.60	6,673,128.58	5,887,361.37	5,820,529.36	785,797.01
V) VIVIR A LO GRANDE	4,387,390.67	177,799.72	4,565,190.39	4,237,516.66	3,882,085.59	327,643.73
W) GUIAS PREMATRIMONIALES	1,823,023.81	-15,133.16	1,807,890.65	1,695,203.64	1,508,547.03	212,687.01
X) VELATORIO DIF	7,630,891.48	247,913.03	7,878,804.51	7,213,572.81	5,874,385.84	665,221.70
Y) ALIMENTA LA ESPERANZA	4,429,710.51	145,007.85	4,574,718.36	3,616,962.07	3,507,077.69	957,895.29
Z) RECUERDO LA ALEGRIA	2,114,826.93	23,684.24	2,138,511.17	1,941,116.92	1,810,511.45	197,374.23
AA) AQUÍ NOS VEMOS	4,277,696.67	-109,448.79	4,168,247.88	3,085,835.24	3,029,637.41	1,112,412.64
AB) PROGRAMA ALIMENTACION BASICA COMPLETA (ABC)	70,562,784.50	1,136,337.41	71,699,121.91	70,776,147.72	70,136,778.13	922,974.19
AC) PROGRAMA TRANSPORTE PUBLICO IDA Y VUELTA	500,000.00	0.00	500,000.00	0.00	0.00	500,000.00
AD) PROGRAMA APOYO A GRUPOS PRIORITARIOS	5,000,000.00	0.00	5,000,000.00	4,794,104.00	700,945.52	205,896.00
AE) ARCHIVO	80,000.00	0.00	80,000.00	0.00	0.00	80,000.00
AF) SUBDIRECCION GENERAL ADMINISTRATIVA	2,902,984.84	-410,523.13	2,492,461.71	2,193,857.18	2,060,585.56	295,644.53
AG) RECURSOS MATERIALES Y SERVICIOS GENERALES	24,414,743.85	3,707,776.04	28,122,519.89	24,766,458.03	21,816,466.66	3,395,081.88
AH) RECURSOS HUMANOS	11,292,216.90	1,142,908.43	12,435,125.33	7,672,190.78	7,191,600.15	4,782,574.55
AI) RECURSOS FINANCIEROS	8,258,997.69	-198,349.54	8,060,648.15	7,802,995.91	7,324,626.67	297,652.24
AJ) TECNOLOGIAS DE LA INFORMACION	2,823,713.15	1,133,186.17	3,956,899.32	2,814,931.34	2,236,114.22	1,541,957.98
AK) FOMENTO A LAS ARTESANIAS	15,424,148.64	1,851,673.62	17,275,822.26	14,265,882.71	13,602,988.30	3,010,139.58
AL) PARQUE LA LDMA	14,149,772.58	4,545,265.74	18,695,038.32	13,899,182.65	13,238,349.55	4,795,855.67
AM) CENTRO DE REHABILITACION Y EDUCACION ESPECIAL (CREE)	22,901,791.08	669,740.12	23,471,531.20	22,995,950.89	21,569,418.55	475,580.31
AN) PROCURADURA DE PROTECCION DE NIÑAS, NIÑOS Y ADOLESCENTES	27,341,547.41	481,423.65	27,822,971.06	26,418,224.65	24,965,427.19	1,404,746.41
AO) PROGRAMA MERCADITO ARTESANAL	1,090,000.00	0.00	1,090,000.00	0.00	0.00	1,090,000.00
AP) PROGRAMA SALUD FAMILIAR	3,500,000.00	0.00	3,500,000.00	3,389,777.99	3,389,777.99	110,222.01
AQ) EQUIPAMIENTO TECNICO Y OPERATIVO DEL CENTRO DE REHABILITACION Y EDUCACION ESPECIAL (CREE) TEPIC	3,660,166.81	294,243.37	3,944,409.98	3,408,645.53	3,180,371.17	537,760.45
II. Gasto Etiquetado (II=A+B+C+D+E+F+G+H)	143,333,528.00	13,075,784.98	156,409,292.98	159,142,338.12	103,314,010.62	6,285,954.86
A) PROGRAMAS ALIMENTARIOS Y DESARROLLO COMUNITARIO	143,333,528.00	224,184.80	143,557,712.80	137,627,432.86	90,698,105.36	8,030,279.94
B) PLANEACION, ESTADISTICAS Y EVALUACION	0.00	748,365.49	748,365.49	743,854.64	743,854.64	4,510.83
C) PROCURADURA DE PROTECCION DE NIÑAS, NIÑOS Y ADOLESCENTES	0.00	12,103,214.69	12,103,214.69	11,872,050.82	11,672,060.62	231,164.07
III. Total de Egresos (III = I + II)	502,789,702.79	25,550,899.90	528,334,582.69	498,246,592.01	419,938,936.41	40,087,990.68

Mtro. MADRILUGO ZACARRIE
DIRECTOR GENERAL

LIC. GABRIELA BEATRIZ RODRIGUEZ NAVARRETE
SUBDIRECTORA GENERAL ADMINISTRATIVA

SISTEMA PARA EL DESARROLLO INTEGRAL DE LA FAMILIA DEL ESTADO DE NAYARI (a)
CONSOLIDADO
 Estado Analítico del Ejercicio del Presupuesto de Egresos Detallado - LDF
 Clasificación Funcional (Finalidad y Función)
 Del 1 de Enero al 31 de Diciembre de 2022 (b)
 (PESOS)

Concepto (c)	Egresos					Subejercicio (e)
	Aprobado (d)	Ampliaciones/ (Reducciones)	Modificado	Devengado	Pagado	
I. Gasto No Etiquetado (I=A+B+C+D)	356,458,174.79	12,475,114.92	371,925,289.71	356,103,253.89	316,624,925.79	33,822,035.82
A. Gobierno (A=a1+a2+a3+a4+a5+a6+a7+a8)	0.00	0.00	0.00	0.00	0.00	0.00
a1) Legislación	0.00	0.00	0.00	0.00	0.00	0.00
a2) Justicia	0.00	0.00	0.00	0.00	0.00	0.00
a3) Coordinación de la Política de Gobierno	0.00	0.00	0.00	0.00	0.00	0.00
a4) Relaciones Exteriores	0.00	0.00	0.00	0.00	0.00	0.00
a5) Asuntos Financieros y Hacendarios	0.00	0.00	0.00	0.00	0.00	0.00
a6) Seguridad Nacional	0.00	0.00	0.00	0.00	0.00	0.00
a7) Asuntos de Orden Público y de Seguridad Interior	0.00	0.00	0.00	0.00	0.00	0.00
a8) Otros Servicios Generales	0.00	0.00	0.00	0.00	0.00	0.00
B. Desarrollo Social (B=b1+b2+b3+b4+b5+b6+b7)	356,458,174.79	12,475,114.92	371,925,289.71	356,103,253.89	316,624,925.79	33,822,035.82
b1) Protección Ambiental	0.00	0.00	0.00	0.00	0.00	0.00
b2) Vivienda y Servicios a la Comunidad	0.00	0.00	0.00	0.00	0.00	0.00
b3) Salud	0.00	0.00	0.00	0.00	0.00	0.00
b4) Recreación, Cultura y Otras Manifestaciones Sociales	0.00	0.00	0.00	0.00	0.00	0.00
b5) Educación	0.00	0.00	0.00	0.00	0.00	0.00
b6) Protección Social	356,458,174.79	12,475,114.92	371,925,289.71	356,103,253.89	316,624,925.79	33,822,035.82
b7) Otros Asuntos Sociales	0.00	0.00	0.00	0.00	0.00	0.00
C. Desarrollo Económico (C=c1+c2+c3+c4+c5+c6+c7+c8+c9)	0.00	0.00	0.00	0.00	0.00	0.00
c1) Asuntos Económicos, Comerciales y Laborales en General	0.00	0.00	0.00	0.00	0.00	0.00
c2) Agropecuaria, Silvicultura, Pesca y Caza	0.00	0.00	0.00	0.00	0.00	0.00
c3) Combustibles y Energía	0.00	0.00	0.00	0.00	0.00	0.00
c4) Minería, Manufacturas y Construcción	0.00	0.00	0.00	0.00	0.00	0.00
c5) Transporte	0.00	0.00	0.00	0.00	0.00	0.00
c6) Comunicaciones	0.00	0.00	0.00	0.00	0.00	0.00
c7) Turismo	0.00	0.00	0.00	0.00	0.00	0.00
c8) Ciencia, Tecnología e Innovación	0.00	0.00	0.00	0.00	0.00	0.00
c9) Otras Industrias y Otros Asuntos Económicos	0.00	0.00	0.00	0.00	0.00	0.00
D. Otras No Clasificadas en Funciones Anteriores (D=d1+d2+d3+d4)	0.00	0.00	0.00	0.00	0.00	0.00
d1) Transacciones de la Deuda Pública / Costo Financiero de la Deuda	0.00	0.00	0.00	0.00	0.00	0.00
d2) Transferencias, Participaciones y Aportaciones Entre Diferentes Niveles y Órdenes de Gobierno	0.00	0.00	0.00	0.00	0.00	0.00
d3) Saneamiento del Sistema Financiero	0.00	0.00	0.00	0.00	0.00	0.00
d4) Adesivos de Ejercicios Fiscales Anteriores	0.00	0.00	0.00	0.00	0.00	0.00
II. Gasto Etiquetado (II=A+B+C+D)	143,333,526.00	13,075,794.96	156,409,292.96	150,143,338.12	103,314,010.62	6,265,964.86
A. Gobierno (A=a1+a2+a3+a4+a5+a6+a7+a8)	0.00	0.00	0.00	0.00	0.00	0.00
a1) Legislación	0.00	0.00	0.00	0.00	0.00	0.00
a2) Justicia	0.00	0.00	0.00	0.00	0.00	0.00
a3) Coordinación de la Política de Gobierno	0.00	0.00	0.00	0.00	0.00	0.00
a4) Relaciones Exteriores	0.00	0.00	0.00	0.00	0.00	0.00
a5) Asuntos Financieros y Hacendarios	0.00	0.00	0.00	0.00	0.00	0.00
a6) Seguridad Nacional	0.00	0.00	0.00	0.00	0.00	0.00
a7) Asuntos de Orden Público y de Seguridad Interior	0.00	0.00	0.00	0.00	0.00	0.00
a8) Otros Servicios Generales	0.00	0.00	0.00	0.00	0.00	0.00
B. Desarrollo Social (B=b1+b2+b3+b4+b5+b6+b7)	143,333,526.00	13,075,794.96	156,409,292.96	150,143,338.12	103,314,010.62	6,265,964.86
b1) Protección Ambiental	0.00	0.00	0.00	0.00	0.00	0.00
b2) Vivienda y Servicios a la Comunidad	0.00	0.00	0.00	0.00	0.00	0.00
b3) Salud	0.00	0.00	0.00	0.00	0.00	0.00
b4) Recreación, Cultura y Otras Manifestaciones Sociales	0.00	0.00	0.00	0.00	0.00	0.00
b5) Educación	0.00	0.00	0.00	0.00	0.00	0.00
b6) Protección Social	143,333,526.00	13,075,794.96	156,409,292.96	150,143,338.12	103,314,010.62	6,265,964.86
b7) Otros Asuntos Sociales	0.00	0.00	0.00	0.00	0.00	0.00
C. Desarrollo Económico (C=c1+c2+c3+c4+c5+c6+c7+c8+c9)	0.00	0.00	0.00	0.00	0.00	0.00
c1) Asuntos Económicos, Comerciales y Laborales en General	0.00	0.00	0.00	0.00	0.00	0.00
c2) Agropecuaria, Silvicultura, Pesca y Caza	0.00	0.00	0.00	0.00	0.00	0.00
c3) Combustibles y Energía	0.00	0.00	0.00	0.00	0.00	0.00
c4) Minería, Manufacturas y Construcción	0.00	0.00	0.00	0.00	0.00	0.00
c5) Transporte	0.00	0.00	0.00	0.00	0.00	0.00
c6) Comunicaciones	0.00	0.00	0.00	0.00	0.00	0.00
c7) Turismo	0.00	0.00	0.00	0.00	0.00	0.00
c8) Ciencia, Tecnología e Innovación	0.00	0.00	0.00	0.00	0.00	0.00
c9) Otras Industrias y Otros Asuntos Económicos	0.00	0.00	0.00	0.00	0.00	0.00

SISTEMA PARA EL DESARROLLO INTEGRAL DE LA FAMILIA DEL ESTADO DE MAYAGÜEZ (a)
 CONSOLIDADO
 Estado Analítico del Ejercicio del Presupuesto de Egresos Detallado - LDF
 Clasificación Funcional (Finalidad y Función)
 Del 1 de Enero al 31 de Diciembre de 2022 (b)
 (PESOS)

Concepto (c)	Egresos					Subejercicio (e)
	Aprobado (d)	Ampliaciones/ (Reducciones)	Modificado	Devengado	Pagado	
D. Obras No Clasificadas en Funciones Anteriores (D=d1+d2+d3+d4)	0.00	0.00	0.00	0.00	0.00	0.00
d1) Transacciones de la Deuda Pública / Costo Financiero de la Deuda	0.00	0.00	0.00	0.00	0.00	0.00
d2) Transferencias, Participaciones y Aportaciones Entre Diferentes Niveles y Órdenes de Gobierno	0.00	0.00	0.00	0.00	0.00	0.00
d3) saneamiento del Sistema Financiero	0.00	0.00	0.00	0.00	0.00	0.00
d4) Adeudos de Ejercicios Fiscales Anteriores	0.00	0.00	0.00	0.00	0.00	0.00
III. Total de Egresos (III = I + E)	582,763,702.79	25,550,575.90	528,334,582.69	488,246,592.01	419,538,936.41	46,057,960.69



 MARIO HUGO IZAGUIRRE
 DIRECTOR GENERAL DE SIOFEN


 LIC. DANIELA BEATRIZ RODRÍGUEZ NAVARRETE
 SUBDIRECTORA GENERAL ADMINISTRATIVA

SISTEMA PARA EL DESARROLLO INTEGRAL DE LA FAMILIA DEL ESTADO DE NAYARIT (a)
CONSOLIDADO
Estado Analítico del Ejercicio del Presupuesto de Egresos Detallado - LDF
Clasificación de Servicios Personales por Categoría
Del 1 de Enero al 31 de Diciembre de 2022 (b)
(PESOS)

Concepto (c)	Egresos					Subejercicio (e)
	Aprobado (d)	Ampliaciones/ (Reducciones)	Modificado	Devengado	Pagado	
I. Gasto No Etiquetado (I=A+B+C+D+E+F)	244,383,670.79	-726,203.72	243,657,467.07	232,547,923.51	218,228,732.23	11,108,543.56
A. Personal Administrativo y de Servicio Público	244,383,670.79	-726,203.72	243,657,467.07	232,547,923.51	218,228,732.23	11,108,543.56
B. Magisterio	0.00	0.00	0.00	0.00	0.00	0.00
C. Servicios de Salud (C=c1+c2)	0.00	0.00	0.00	0.00	0.00	0.00
c1) Personal Administrativo	0.00	0.00	0.00	0.00	0.00	0.00
c2) Personal Médico, Paramédico y afín	0.00	0.00	0.00	0.00	0.00	0.00
D. Seguridad Pública	0.00	0.00	0.00	0.00	0.00	0.00
E. Gastos asociados a la implementación de nuevas leyes federales o reformas a las mismas (E = e1 + e2)	0.00	0.00	0.00	0.00	0.00	0.00
e1) Nombre del Programa o Ley 1	0.00	0.00	0.00	0.00	0.00	0.00
e2) Nombre del Programa o Ley 2	0.00	0.00	0.00	0.00	0.00	0.00
F. Sentencias laborales definitivas	0.00	0.00	0.00	0.00	0.00	0.00
II. Gasto Etiquetado (II=A+B+C+D+E+F)	0.00	0.00	0.00	0.00	0.00	0.00
A. Personal Administrativo y de Servicio Público	0.00	0.00	0.00	0.00	0.00	0.00
B. Magisterio	0.00	0.00	0.00	0.00	0.00	0.00
C. Servicios de Salud (C=c1+c2)	0.00	0.00	0.00	0.00	0.00	0.00
c1) Personal Administrativo	0.00	0.00	0.00	0.00	0.00	0.00
c2) Personal Médico, Paramédico y afín	0.00	0.00	0.00	0.00	0.00	0.00
D. Seguridad Pública	0.00	0.00	0.00	0.00	0.00	0.00
E. Gastos asociados a la implementación de nuevas leyes federales o reformas a las mismas (E = e1 + e2)	0.00	0.00	0.00	0.00	0.00	0.00
e1) Nombre del Programa o Ley 1	0.00	0.00	0.00	0.00	0.00	0.00
e2) Nombre del Programa o Ley 2	0.00	0.00	0.00	0.00	0.00	0.00
F. Sentencias laborales definitivas	0.00	0.00	0.00	0.00	0.00	0.00
III. Total del Gasto en Servicios Personales (III = I + II)	244,383,670.79	-726,203.72	243,657,467.07	232,547,923.51	218,228,732.23	11,108,543.56


 MRO MAURICIO CAZALIRE
 DIRECTOR GENERAL DE SIOFEN


 LIC. GABRIELA BEATRIZ RODRIGUEZ NAVARRETE
 SUBDIRECTORA GENERAL ADMINISTRATIVA

Resumen Narrativo	Nombre del Indicador	Definición	Fórmula	Unidad de Medida / Presentación	Tipo de Indicador / Dependencia a nivel	Cambio Ideal del Indicador	Supuestos	Línea Base		Variables de la Fórmula	Metas		1er. Trimestre		2do. Trimestre		3er. Trimestre		4to. Trimestre		Justificación de Resultados		
								Inicio de la Línea Base	Línea Base		Inicio de los Resultados	Resultado	Inicio de los Resultados	Resultado	Inicio de los Resultados	Resultado	Inicio de los Resultados	Resultado	Análisis inicial e Interpretación de Resultados	Fuente de Información del Indicador			
Agencia usual, con el propósito de trabajar en el ámbito de la VMS, "Agencia Usual"											Variables Que Existen: Apoyo Científico y Datos De Atención												
El apoyo científico y técnico tecnológico por profesionales de la salud que atienden un proceso de salud con atención tecnológica	Porcentaje de personas atendidas con atención tecnológica	Personas que atienden un proceso de salud con atención tecnológica	$\frac{\text{Personas que atienden un proceso de salud con atención tecnológica}}{\text{Personas que atienden un proceso de salud con atención tecnológica}} \times 100$	Porcentaje	Global	Incremento	Personas que atienden un proceso de salud con atención tecnológica	2021	88.50	Personas Que Atienden Un Proceso De Salud Con Atención Tecnológica	885.00	137.00	840.00	940.00	911.00							Se logró mejorar el nivel de la atención científica de la atención de salud a que las personas que atienden un proceso de salud con atención tecnológica que se atiende en el ámbito de la VMS, de otros una buena atención en este programa con lo que aumenta mayor número de personas de la atención de salud.	Programa Operativo Anual 2022, asimismo el informe de la Comisión de Coordinación de Atención de Salud.
El apoyo a la atención con discapacidad en el ámbito de la VMS, "Agencia Usual"	Porcentaje de personas con discapacidad que atienden un proceso de salud con atención tecnológica	Personas con discapacidad que atienden un proceso de salud con atención tecnológica	$\frac{\text{Personas con discapacidad que atienden un proceso de salud con atención tecnológica}}{\text{Personas con discapacidad que atienden un proceso de salud con atención tecnológica}} \times 100$	Porcentaje	Global	Incremento	Personas con discapacidad que atienden un proceso de salud con atención tecnológica	2021	0.00	Hombres Total De Usuarios Con Discapacidad	0.00	0.00	0.00	0.00	0.00							Este programa no opera durante este periodo.	Informe anual y mensual - Comité de Seguimiento.
Nivel: Actividad																							
El nivel de atención y estudio científico	Porcentaje de personas con estudio científico	Más el porcentaje de atención y estudio científico	$\frac{\text{Personas con estudio científico}}{\text{Personas con estudio científico}} \times 100$	Porcentaje	Global	Incremento	Personas con estudio científico	2021	92.20	No. De Personas Y Estudios Científicos	8,200.00	80.00	800.00	8,888.00	8,433.00							Se logró el nivel de atención y estudio científico que se deriva del nivel de atención y estudio científico que se atiende en el ámbito de la VMS, de otros una buena atención en este programa con lo que aumenta mayor número de personas de la atención de salud.	Programa Operativo Anual 2022 y informe de la Comisión de Coordinación de Atención de Salud.
El nivel de atención y estudio científico	Porcentaje de personas con estudio científico	Más el porcentaje de atención y estudio científico	$\frac{\text{Personas con estudio científico}}{\text{Personas con estudio científico}} \times 100$	Porcentaje	Global	Incremento	Personas con estudio científico	2021	87.70	No. De Personas Y Estudios Científicos	8,200.00	100.00	800.00	8,888.00	8,433.00							Se logró el nivel de atención y estudio científico que se deriva del nivel de atención y estudio científico que se atiende en el ámbito de la VMS, de otros una buena atención en este programa con lo que aumenta mayor número de personas de la atención de salud.	Programa Operativo Anual 2022 y informe de la Comisión de Coordinación de Atención de Salud.
El nivel de atención y estudio científico	Porcentaje de personas con estudio científico	Más el porcentaje de atención y estudio científico	$\frac{\text{Personas con estudio científico}}{\text{Personas con estudio científico}} \times 100$	Porcentaje	Global	Incremento	Personas con estudio científico	2021	87.70	No. De Personas Y Estudios Científicos	8,200.00	100.00	800.00	8,888.00	8,433.00							Se logró el nivel de atención y estudio científico que se deriva del nivel de atención y estudio científico que se atiende en el ámbito de la VMS, de otros una buena atención en este programa con lo que aumenta mayor número de personas de la atención de salud.	Programa Operativo Anual 2022 y informe de la Comisión de Coordinación de Atención de Salud.
El nivel de atención y estudio científico	Porcentaje de personas con estudio científico	Más el porcentaje de atención y estudio científico	$\frac{\text{Personas con estudio científico}}{\text{Personas con estudio científico}} \times 100$	Porcentaje	Global	Incremento	Personas con estudio científico	2021	87.70	No. De Personas Y Estudios Científicos	8,200.00	100.00	800.00	8,888.00	8,433.00							Se logró el nivel de atención y estudio científico que se deriva del nivel de atención y estudio científico que se atiende en el ámbito de la VMS, de otros una buena atención en este programa con lo que aumenta mayor número de personas de la atención de salud.	Programa Operativo Anual 2022 y informe de la Comisión de Coordinación de Atención de Salud.



Mtro. MAURO LUGO DE AGUIRRE
 DIRECTOR GENERAL DEL DIF



Lic. Héctor Hugo Álamo Escobedo
 Subdirector General Operativo



E. Beatriz García Pérez
 Coordinadora de Planeación, Estadística y Evaluación

GOBIERNO DEL ESTADO DE NAYARIT
PRESUPUESTO DE EGRESOS DEL ESTADO DE NAYARIT 2022
PRESUPUESTO BASADO EN RESULTADOS
MATRIZ DE INDICADORES PARA RESULTADOS (MIR) 2022
REPORTE DE AVANCE DE METAS DE LOS INDICADORES

Periodo que se reporta Cuarto Trimestre

DEPENDENCIA:		Desarrollo Integral de la Familia del Estado (DIF)						MIR (DIF) - I		DESGLOSE DE MONTO ASIGNADO AL PROGRAMA PRESUPUESTAL			CRITERIO DE DEFINICION DEL MONTO ASIGNADO (de acuerdo con 3)		MONTO EJERCIDO AL TRIMESTRE QUE SE REPORTA				NOTA COMPLEMENTARIA (Respecto a los montos)													
U. NCL	E. NCL	F16	F16.1	2P	3P	3P	NOMBRE DEL PROGRAMA PRESUPUESTARIO (PP)	PP principal	PP subprograma	Objeto	Subprograma	MONTO DEL PP ASIGNADO EN EL PRESUPUESTO DE EGRESOS	MONTO ASIGNADO DEL PP A LA DEPENDENCIA	MONTO ASIGNADO A LA MIR	FEDAL	ESTADO	1er Trimestre	2do Trimestre	3er Trimestre	4to Trimestre												
020	020.3	00	00	00	E	004	Ayuda Social para las Familias Vulnerables (ASFC)	2			X	\$4,940,000	\$4,940,000	\$0,000,000	X							El monto asignado a la UPR 2 Programa \$32,300,800 y el m. asignado a otros fuentes \$11,517,618.8 conlleva al Programa Presupuestal 004 para las Familias y los Hijos, en específico Sub. Estatal, Sem. Presencial, Matriculas y Asistencia, servicio General y Dares muebles, de importe 1,800,000, a 2000. El monto ejercido conlleva al Res. Estatal asignado al Programa de Inve ejercido \$09,652,773.34 y el monto en las fuentes datos ejercido al Res. Est. \$11,671,716.32 excede del monto asignado debido a que hubo una reasignación quedando como saldo a 12-31-2022 \$10,918,942.16. Dato real al 31 dic. 2022.										
Nombre de Beneficiarios (Protección o promoción de objetivos)											Total de Beneficiarios		Monto de Otras Fuentes de Financiamiento:																			
Toda la población residente o originaria del estado de Nayarit, atendidos en primera instancia a través de los servicios sociales económicos.											4400		11,607,500				2,288,438				0,410,000				8,938,880				11,671,716			

Resumen Narrativo	Nombre del Indicador	Definición	Fórmula	Unidad de Medida / Frecuencia	Tipo de Indicador / Dimensione a medir	Servicio clave del indicador	Supuestos	Línea Base		Variables de la Fórmula	Metas		1er Trimestre		2do Trimestre		3er Trimestre		4to Trimestre		Justificación de Resultados		
								Meta de la Línea Base	Línea Base		Datos de las variables	Resultados	Datos de las variables	Resultados	Datos de las variables	Resultados	Datos de las variables	Resultados	Auditoría estatal e Interacción de Resultados	Fuente de Información del Indicador			
Metas Faltantes																							
Ofertar a la ciudadanía el nivel de las prestaciones en materia de salud y otros niveles de acceso con el fin de facilitar la integración social y tener actividades preventivas, promoviendo una cultura de equidad, respeto y no discriminación hacia la población.	Programa de atención a personas vulnerables por causas sociales	Se da el grado de atención a Población vulnerable por causas sociales, que los indicadores del CONEVAL señalan que existen en Nayarit más de dos años, en los cuales ingresan a los niveles de pobreza alta.	Índice de atención de personas y vulnerable atendida/total de la población de personas y vulnerable en el Estado de Nayarit / 100	Personas	Gratuito	Asistencia	Se garantiza en materia de personas y vulnerable atendida/total de la población de personas y vulnerable en el DF del programa social ASFC	2021	0.17	Personas En Situación De: 40,000.00 Personas Y Vulnerables Atendidas	40,000.00												Programa Operativo anual 2022 y avance General. Coordinación de ASFC y otras dependencias de CONEVAL.
										Personas En Situación De: 401,300.00 Personas Y Vulnerables Atendidas	401,300.00	0.87											Se logra el 85% de cumplimiento respecto a la cobertura en materia de personas y vulnerable.
Metas Propuestas																							
Realización de acciones de sensibilización y otros niveles de acceso a la atención y otros niveles de acceso a través de programas de atención social.	Programa de atención a personas vulnerables en situación de vulnerabilidad por causas sociales	Identificar y número de ingresos de personas beneficiarias en situación de vulnerabilidad.	Índice de personas beneficiarias en situación de vulnerabilidad en atención ASFC / número de personas en situación de vulnerabilidad por causas por acceso a la atención registrada por CONEVAL / 100	Personas	Gratuito	Asistencia	Se garantiza en materia de personas y vulnerable atendida/total de la población de personas y vulnerable en el DF del programa social ASFC	2021	0.21	Número De Personas Beneficiarias En Situación De Vulnerabilidad Con Dato De Atención Alto	40,000.00												Programa Operativo Anual 2022, en coordinación con el equipo de trabajo. Gestión de beneficiarios. Gestión de Coordinación de ASFC, Gestión de Coordinación de CONEVAL.
										Número De Personas En Situación De Vulnerabilidad Con Dato De Atención Alto	240,000.00	0.61											Se logra beneficiar al 85% de personas en situación de vulnerabilidad con atención adecuada de la población envejecida.
Metas Comprometidas																							
Elaboración de ficheros de personas de bajo recurso en áreas de salud, educación y otros niveles de acceso.	Programa de atención a personas vulnerables en situación de vulnerabilidad	Construcción de ficheros de personas de bajo recurso.	Índice de personas de bajo recurso en atención ASFC / número de personas de bajo recurso en el DF del programa social ASFC / 100	Personas	Gratuito	Asistencia	Se garantiza en materia de personas y vulnerable atendida/total de la población de personas y vulnerable en el DF del programa social ASFC	2021	0.01	Número Total De Beneficiarios En Situación De Vulnerabilidad En Situación De Bajo Recurso	200,000.00	0.00											Programa Operativo Anual 2022, en coordinación con el equipo de trabajo. Gestión de beneficiarios. Gestión de Coordinación de ASFC.
										Número Total De Beneficiarios En Situación De Vulnerabilidad En Situación De Bajo Recurso	200,000.00	100.00	0.00	0.00	0.00	0.00	0.00	0.00	0.00	0.00	0.00	0.00	Se logra el 100% de cumplimiento respecto a la construcción de ficheros de personas de bajo recurso.
										Número Total De Beneficiarios En Situación De Vulnerabilidad En Situación De Bajo Recurso	200,000.00	100.00	0.00	0.00	0.00	0.00	0.00	0.00	0.00	0.00	0.00	0.00	Se logra el 100% de cumplimiento respecto a la construcción de ficheros de personas de bajo recurso.
Elaboración de ficheros de personas de bajo recurso en áreas de salud, educación y otros niveles de acceso.	Programa de atención a personas vulnerables en situación de vulnerabilidad	Construcción de ficheros de personas de bajo recurso.	Índice de personas de bajo recurso en atención ASFC / número de personas de bajo recurso en el DF del programa social ASFC / 100	Personas	Gratuito	Asistencia	Se garantiza en materia de personas y vulnerable atendida/total de la población de personas y vulnerable en el DF del programa social ASFC	2021	0.01	Número De Personas De Bajo Recurso Registradas En El Estado De Nayarit	40,000.00	0.00											Programa Operativo Anual 2022, en coordinación con el equipo de trabajo. Gestión de beneficiarios. Gestión de Coordinación de ASFC.
										Número De Personas De Bajo Recurso Registradas En El Estado De Nayarit	40,000.00	100.00	0.00	0.00	0.00	0.00	0.00	0.00	0.00	0.00	0.00	0.00	Se logra beneficiar al 85% de personas de bajo recurso registradas con asistencia adecuada de la población envejecida.







SISTEMA PARA EL DESARROLLO INTEGRAL DE LA FAMILIA DEL ESTADO DE NAYARIT ESTADO DE NAYARIT

Balanza de Comprobación del 02/ene./2022 al 31/dic./2022

Cuentas con saldos y movimientos acumulado. (De la cuenta: 1000 a la 9999)

Fecha y 11/ene./2023

hora de impresión 11:14 a. m.

Usu. rocorreal

Rep: rptBalanzaComprobacion

Nat.	Cuenta	Nombre de la cuenta	SALDO ANTERIOR		MOVIMIENTOS		SALDO ACTUAL	
			DEUDOR	ACREEDOR	DEUDOR	ACREEDOR	DEUDOR	ACREEDOR
D	1111	EFFECTIVO	\$0.54	\$0.00	\$266,000.00	\$259,344.19	\$6,655.35	\$0.00
D	1113	BANCOS/DEPENDENCIAS Y OTROS	\$12,154,736.37	\$0.00	\$908,243,053.20	\$548,906,404.81	\$71,431,384.76	\$0.00
D	1116	DEPÓSITOS DE FONDOS DE TERCEROS EN GARANTÍA Y/O ADMINISTRACIÓN	\$39,000.00	\$0.00	\$4,000.00	\$4,000.00	\$39,000.00	\$0.00
D	1121	INVERSIONES FINANCIERAS DE CORTO PLAZO	\$820.93	\$0.00	\$13,429,061.36	\$13,428,166.88	\$1,695.61	\$0.00
D	1122	CUENTAS POR COBRAR A CORTO PLAZO	\$63,209,419.23	\$0.00	\$484,519,027.71	\$604,250,728.76	\$93,476,715.19	\$0.00
D	1123	DEUDORES DIVERSOS POR COBRAR A CORTO PLAZO	\$216,634.77	\$0.00	\$20,705,944.49	\$18,131,866.14	\$2,790,714.12	\$0.00
D	1124	INGRESOS POR RECUPERAR A CORTO PLAZO	\$9,274.96	\$0.00	\$19.09	\$6,573.00	\$2,721.04	\$0.00
D	1126	PRÉSTAMOS OTORGADOS A CORTO PLAZO	\$100,936.66	\$0.00	\$239,550.29	\$318,700.00	\$21,796.94	\$0.00
D	1131	ANTICIPO A PROVEEDORES POR ADQUISICIÓN DE BIENES Y PRESTACIÓN DE SERVICIOS A CORTO PLAZO	\$95,364.41	\$0.00	\$276,066.14	\$225,496.94	\$145,973.61	\$0.00
D	1151	ALMACÉN DE MATERIALES Y SUMINISTROS DE CONSUMO	\$4,090,190.67	\$0.00	\$0.00	\$0.00	\$4,090,190.67	\$0.00
D	1233	EDIFICIOS NO HABITACIONALES	\$61,254,522.32	\$0.00	\$0.00	\$0.00	\$61,254,522.32	\$0.00
D	1235	CONSTRUCCIONES EN PROCESO EN BIENES DE DOMINIO PÚBLICO	\$0.00	\$0.00	\$8,614,686.70	\$0.00	\$8,614,686.70	\$0.00
D	1236	CONSTRUCCIONES EN PROCESO EN BIENES PROPIOS	\$5,626,746.32	\$0.00	\$0.00	\$0.00	\$5,626,746.32	\$0.00
D	1239	OTROS BIENES INMUEBLES	\$364,781.77	\$0.00	\$0.00	\$0.00	\$364,781.77	\$0.00
D	1241	MOBILIARIO Y EQUIPO DE ADMINISTRACIÓN	\$17,036,617.92	\$0.00	\$6,452,306.64	\$1,047,493.41	\$23,041,632.75	\$0.00
D	1242	MOBILIARIO Y EQUIPO EDUCACIONAL Y RECREATIVO	\$7,467,601.31	\$0.00	\$463,002.49	\$0.00	\$7,932,603.80	\$0.00
D	1243	EQUIPO E INSTRUMENTAL MÉDICO Y DE LABORATORIO	\$28,210,708.66	\$0.00	\$1,039,797.06	\$0.00	\$29,250,505.72	\$0.00
D	1244	VEHÍCULOS Y EQUIPO DE TRANSPORTE	\$34,705,862.33	\$0.00	\$3,051,271.65	\$0.00	\$37,757,134.18	\$0.00
D	1246	MAQUINARIA, OTROS EQUIPOS Y HERRAMIENTAS	\$6,271,095.20	\$0.00	\$251,143.62	\$867.26	\$6,521,381.56	\$0.00
D	1247	COLECCIONES, OBRAS DE ARTE Y OBJETOS VALIOSOS	\$425,734.65	\$0.00	\$0.00	\$0.00	\$425,734.65	\$0.00
D	1251	SOFTWARE	\$91,373.10	\$0.00	\$0.00	\$0.00	\$91,373.10	\$0.00
D	1259	OTROS ACTIVOS INTANGIBLES	\$100,000.00	\$0.00	\$0.00	\$0.00	\$100,000.00	\$0.00
A	1261	DEPRECIACIÓN ACUMULADA DE BIENES INMUEBLES	\$0.00	\$25,118,048.01	\$0.00	\$3,479,547.11	\$0.00	\$28,597,595.12
A	1263	DEPRECIACIÓN ACUMULADA DE BIENES MUEBLES	\$0.00	\$79,192,403.17	\$821,396.12	\$4,235,980.86	\$0.00	\$82,608,967.71
A	1265	AMORTIZACIÓN ACUMULADA DE ACTIVOS INTANGIBLES	\$0.00	\$191,196.10	\$0.00	\$0.00	\$0.00	\$191,196.10
D	1293	BIENES EN COMODATO	\$6,191,050.69	\$0.00	\$0.00	\$0.00	\$6,191,050.69	\$0.00
A	2111	SERVICIOS PERSONALES POR PAGAR A CORTO PLAZO	\$0.00	\$23,106,064.66	\$240,063,986.97	\$232,726,369.74	\$0.00	\$14,769,457.75
A	2112	PROVEEDORES POR PAGAR A CORTO PLAZO	\$0.00	\$3,108,336.50	\$29,675,936.14	\$32,128,913.80	\$0.00	\$6,561,313.98
A	2113	CONTRATISTAS POR OBRAS PÚBLICAS POR PAGAR A CORTO PLAZO	\$0.00	\$4,471.90	\$8,614,686.70	\$8,614,686.70	\$0.00	\$4,471.90
A	2115	TRANSFERENCIAS OTORGADAS POR PAGAR A CORTO PLAZO	\$0.00	\$1,130,928.34	\$153,266,907.16	\$204,181,771.86	\$0.00	\$62,047,093.03
A	2117	RETENCIONES Y CONTRIBUCIONES POR PAGAR A CORTO PLAZO	\$0.00	\$11,334,746.10	\$62,204,134.56	\$60,590,469.36	\$0.00	\$9,721,082.93
A	2199	OTROS PASIVOS CIRCULANTES	\$0.00	\$1,775,790.69	\$6,466,845.49	\$6,466,537.95	\$0.00	\$1,785,483.15
A	3110	APORTACIONES	\$0.00	\$21,528,877.10	\$0.00	\$0.00	\$0.00	\$21,528,877.10
A	3120	DONACIONES DE CAPITAL	\$0.00	\$4,295,625.34	\$368,727.44	\$75,727.24	\$0.00	\$4,065,625.14
A	3210	RESULTADOS DEL EJERCICIO (AHORRO/ DESAHORRO)	\$0.00	\$0.00	\$0.00	\$0.00	\$0.00	\$0.00



SISTEMA PARA EL DESARROLLO INTEGRAL DE LA FAMILIA DEL ESTADO DE NAYARIT ESTADO DE NAYARIT

Balanza de Comprobación del 02/ene./2022 al 31/dic./2022

Cuentas con saldos y movimientos acumulado. (De la cuenta: 1000 a la 9999)

Url: rptBalanza

Rep: rptBalanzaComprobacion

Fecha y 11/ene./2023

hora de Impresión 11:14 a. m.

Nat.	Cuenta	Nombre de la cuenta	SALDO ANTERIOR		MOVIMIENTOS		SALDO ACTUAL	
			DEUDOR	ACREEDOR	DEUDOR	ACREEDOR	DEUDOR	ACREEDOR
A	3220	RESULTADOS DE EJERCICIOS ANTERIORES	\$0.00	\$16,130,519.81	\$20,995.49	\$34,946.77	\$0.00	\$16,144,471.09
A	3231	REVALÚO DE BIENES INMUEBLES	\$0.00	\$44,752,500.78	\$0.00	\$0.00	\$0.00	\$44,752,500.78
A	3241	RESERVAS DE PATRIMONIO	\$0.00	\$9,666,542.33	\$0.00	\$0.00	\$0.00	\$9,666,542.33
A	3252	CAMBIOS POR ERRORES CONTABLES	\$0.00	-\$75,401.78	\$4,500,028.58	\$16,567.34	\$0.00	-\$4,566,833.00
A	4173	INGRESOS POR VENTA DE BIENES Y PRESTACIÓN DE SERVICIOS DE ENTIDADES PARAESTATALES Y FIDEICOMISOS NO EMPRESARIALES Y NO FINANCIEROS	\$0.00	\$0.00	\$0.00	\$1,836,823.59	\$0.00	\$1,836,823.59
A	4212	APORTACIONES	\$0.00	\$0.00	\$0.00	\$143,333,528.00	\$0.00	\$143,333,528.00
A	4213	CÓVENIOS	\$0.00	\$0.00	\$0.00	\$12,851,580.18	\$0.00	\$12,851,580.18
A	4221	TRANSFERENCIAS Y ASIGNACIONES	\$0.00	\$0.00	\$0.00	\$315,667,682.02	\$0.00	\$315,667,682.02
A	4311	INTERESES GANADOS DE TÍTULOS, VALORES Y DEMÁS INSTRUMENTOS FINANCIEROS	\$0.00	\$0.00	\$0.00	\$609,882.53	\$0.00	\$609,882.53
A	4399	OTROS INGRESOS Y BENEFICIOS VARIOS	\$0.00	\$0.00	\$0.00	\$7,059,643.07	\$0.00	\$7,059,643.07
D	5111	REMUNERACIONES AL PERSONAL DE CARÁCTER PERMANENTE	\$0.00	\$0.00	\$72,581,054.94	\$0.00	\$72,581,054.94	\$0.00
D	5112	REMUNERACIONES AL PERSONAL DE CARÁCTER TRANSITORIO	\$0.00	\$0.00	\$30,792,301.23	\$0.00	\$30,792,301.23	\$0.00
D	5113	REMUNERACIONES ADICIONALES Y ESPECIALES	\$0.00	\$0.00	\$80,141,905.05	\$0.00	\$80,141,905.05	\$0.00
D	5114	SEGURIDAD SOCIAL	\$0.00	\$0.00	\$23,484,396.95	\$0.00	\$23,484,396.95	\$0.00
D	5115	OTRAS PRESTACIONES SOCIALES Y ECONÓMICAS	\$0.00	\$0.00	\$43,339,400.73	\$0.00	\$43,339,400.73	\$0.00
D	5116	PAGO DE ESTÍMULOS A SERVIDORES PÚBLICOS	\$0.00	\$0.00	\$1,145,335.43	\$0.00	\$1,145,335.43	\$0.00
D	5121	MATERIALES DE ADMINISTRACIÓN, EMISIÓN DE DOCUMENTOS Y ARTICULOS OFICIALES	\$0.00	\$0.00	\$3,705,615.56	\$0.00	\$3,705,615.56	\$0.00
D	5122	ALIMENTOS Y UTENSILIOS	\$0.00	\$0.00	\$3,158,545.10	\$0.00	\$3,158,545.10	\$0.00
D	5123	MATERIAS PRIMAS Y MATERIALES DE PRODUCCIÓN Y COMERCIALIZACIÓN	\$0.00	\$0.00	\$10,769.17	\$0.00	\$10,769.17	\$0.00
D	5124	MATERIALES Y ARTÍCULOS DE CONSTRUCCIÓN Y DE REPARACIÓN	\$0.00	\$0.00	\$904,682.89	\$0.00	\$904,682.89	\$0.00
D	5125	PRODUCTOS QUÍMICOS, FARMACÉUTICOS Y DE LABORATORIO	\$0.00	\$0.00	\$283,609.16	\$0.00	\$283,609.16	\$0.00
D	5126	COMBUSTIBLES, LUBRICANTES Y ADITIVOS	\$0.00	\$0.00	\$2,317,459.63	\$0.00	\$2,317,459.63	\$0.00
D	5127	VESTUARIO, BLANCOS, PRENDAS DE PROTECCIÓN Y ARTÍCULOS DEPORTIVOS	\$0.00	\$0.00	\$374,979.62	\$0.00	\$374,979.62	\$0.00
D	5128	HERRAMIENTAS, REFACCIONES Y ACCESORIOS MENORES	\$0.00	\$0.00	\$470,146.04	\$0.00	\$470,146.04	\$0.00
D	5131	SERVICIOS BÁSICOS	\$0.00	\$0.00	\$1,274,343.06	\$0.00	\$1,274,343.06	\$0.00
D	5132	SERVICIOS DE ARRENDAMIENTO	\$0.00	\$0.00	\$888,533.76	\$0.00	\$888,533.76	\$0.00
D	5133	SERVICIOS PROFESIONALES, CIENTÍFICOS Y TÉCNICOS Y OTROS SERVICIOS	\$0.00	\$0.00	\$3,728,463.13	\$0.00	\$3,728,463.13	\$0.00
D	5134	SERVICIOS FINANCIEROS, BANCARIOS Y COMERCIALES	\$0.00	\$0.00	\$469,367.20	\$0.00	\$469,367.20	\$0.00
D	5135	SERVICIOS DE INSTALACIÓN, REPARACIÓN, MANTENIMIENTO Y CONSERVACIÓN	\$0.00	\$0.00	\$1,064,152.42	\$0.00	\$1,064,152.42	\$0.00
D	5136	SERVICIOS DE COMUNICACIÓN SOCIAL Y PUBLICIDAD	\$0.00	\$0.00	\$187,928.38	\$0.00	\$187,928.38	\$0.00
D	5137	SERVICIOS DE TRASLADO Y VIÁTICOS	\$0.00	\$0.00	\$1,240,897.11	\$0.00	\$1,240,897.11	\$0.00



SISTEMA PARA EL DESARROLLO INTEGRAL DE LA FAMILIA DEL ESTADO DE NAYARIT ESTADO DE NAYARIT

Balanza de Comprobación del 02/ene./2022 al 31/dic./2022

Cuentas con saldos y movimientos acumulado. (De la cuenta: 1000 a la 9999)

Ucr: rcirolat

Rep: rptBalanzaComprobacion

Fecha y hora de impresión: 11/ene./2023 11:14 a. m.

Nat.	Cuenta	Nombre de la cuenta	SALDO ANTERIOR		MOVIMIENTOS		SALDO ACTUAL	
			DEUDOR	ACREEDOR	DEUDOR	ACREEDOR	DEUDOR	ACREEDOR
D	5138	SERVICIOS OFICIALES	\$0.00	\$0.00	\$589,513.41	\$0.00	\$589,513.41	\$0.00
D	5139	OTROS SERVICIOS GENERALES	\$0.00	\$0.00	\$4,611,035.50	\$0.00	\$4,611,035.50	\$0.00
D	5241	AYUDAS SOCIALES A PERSONAS	\$0.00	\$0.00	\$204,053,771.85	\$0.00	\$204,053,771.85	\$0.00
D	5243	AYUDAS SOCIALES A INSTITUCIONES	\$0.00	\$0.00	\$126,000.00	\$0.00	\$126,000.00	\$0.00
D	5513	DEPRECIACIÓN DE BIENES INMUEBLES	\$0.00	\$0.00	\$3,479,547.11	\$0.00	\$3,479,547.11	\$0.00
D	5515	DEPRECIACIÓN DE BIENES MUEBLES	\$0.00	\$0.00	\$2,436,862.33	\$0.00	\$2,436,862.33	\$0.00
D	5518	DISMINUCIÓN DE BIENES POR PÉRDIDA, OBSOLESCENCIA Y DETERIORO	\$0.00	\$0.00	\$131,402.87	\$0.00	\$131,402.87	\$0.00
D	7410	DEMANDAS JUDICIAL EN PROCESO DE RESOLUCIÓN	\$34.00	\$0.00	\$0.00	\$0.00	\$34.00	\$0.00
A	7420	RESOLUCIÓN DE DEMANDAS EN PROCESO JUDICIAL	\$0.00	\$34.00	\$0.00	\$0.00	\$0.00	\$34.00
D	7630	BIENES BAJO CONTRATO EN COMODATO	\$23.00	\$0.00	\$0.00	\$0.00	\$23.00	\$0.00
A	7640	CONTRATO DE COMODATO POR BIENES	\$0.00	\$23.00	\$0.00	\$0.00	\$0.00	\$23.00
D	8110	LEY DE INGRESOS ESTIMADA	\$493,113,026.00	\$0.00	\$0.00	\$0.00	\$493,113,026.00	\$0.00
A	8120	LEY DE INGRESOS POR EJECUTAR	\$0.00	\$493,113,026.00	\$483,618,664.62	\$26,723,029.03	\$0.00	\$36,217,490.41
D	8130	MODIFICACIONES A LA LEY DE INGRESOS ESTIMADA	\$0.00	\$0.00	\$26,723,029.09	\$2,260,425.23	\$24,462,603.80	\$0.00
A	8140	LEY DE INGRESOS DEVENGADA	\$0.00	\$0.00	\$481,358,139.39	\$481,358,139.39	\$0.00	\$0.00
A	8150	LEY DE INGRESOS RECAUDADA	\$0.00	\$0.00	\$0.00	\$481,358,139.39	\$0.00	\$481,358,139.39
A	8210	PRESUPUESTO DE EGRESOS APROBADO	\$0.00	\$493,838,875.38	\$0.00	\$0.00	\$0.00	\$493,838,875.38
D	8220	PRESUPUESTO DE EGRESOS POR EJERCER	\$493,838,875.38	\$0.00	\$61,442,616.89	\$635,585,053.41	\$19,696,437.77	\$0.00
A	8230	MODIFICACIONES AL PRESUPUESTO DE EGRESOS APROBADO	\$0.00	\$0.00	\$37,983,705.24	\$61,440,352.34	\$0.00	\$23,456,647.10
D	8240	PRESUPUESTO DE EGRESOS COMPROMETIDO	\$0.00	\$0.00	\$497,599,084.71	\$480,744,690.44	\$16,854,394.27	\$0.00
D	8250	PRESUPUESTO DE EGRESOS DEVENGADO	\$0.00	\$0.00	\$490,744,990.44	\$429,759,342.36	\$60,985,348.08	\$0.00
D	8260	PRESUPUESTO DE EGRESOS EJERCIDO	\$0.00	\$0.00	\$429,759,342.36	\$412,691,422.20	\$17,067,920.16	\$0.00
D	8270	PRESUPUESTO DE EGRESOS PAGADO	\$0.00	\$0.00	\$412,691,422.20	\$0.00	\$412,691,422.20	\$0.00
Sumas =>			\$1,227,213,829.77	\$1,227,213,829.77	\$5,032,468,890.70	\$5,032,468,890.70	\$1,803,044,413.76	\$1,803,044,413.76

R JM



SISTEMA PARA EL DESARROLLO INTEGRAL DE LA FAMILIA DEL
ESTADO DE NAYARIT
Flujo Operacional

Usu: rocoreal
Rep: rptFlujoOperacional

Del 01/oct./2022 al 31/dic./2022

Fecha y hora de impresión: 11/ene./2023
11:13 a. m.

DISPONIBILIDAD AL 1 DE OCTUBRE DE 2022		\$ 100,647,422.02
INGRESOS Y OTROS BENEFICIOS		
INGRESOS POR VENTA DE BIENES Y PRESTACIÓN DE SERVICIOS	\$521,570.59	
PARTICIPACIONES, APORTACIONES, CONVENIOS, INCENTIVOS DERIVADOS DE LA COLABORACIÓN, TRANSFERENCIAS, ASIGNACIONES, SUBSIDIOS Y SUBVENCIONES, Y PENSIONES Y JUBILACIONES	\$35,833,380.00	
INGRESOS FINANCIEROS	\$117,980,558.55	
OTROS INGRESOS Y BENEFICIOS VARIOS	\$334,883.46	
TOTAL INGRESOS Y OTROS BENEFICIOS	\$1,281,135.00	
		\$ 156,931,527.60
GASTOS Y OTRAS PERDIDAS		\$316,578,949.62
SERVICIOS PERSONALES	\$86,983,545.96	
MATERIALES Y SUMINISTROS	\$5,578,844.43	
SERVICIOS GENERALES	\$5,507,250.72	
AYUDAS SOCIALES	\$202,151,905.91	
ESTIMACIONES, DEPRECIACIONES, DETERIOROS, OBSOLESCENCIA Y AMORTIZACIONES	\$1,993,282.94	
		\$302,214,829.86
DISPONIBILIDAD AL 31 DE DICIEMBRE DE 2022		\$14,364,119.76
INTEGRACIÓN DE DISPONIBILIDAD AL 31 DE DICIEMBRE DE 2022		
CUENTAS DE BALANCE DEUDORA		
EFFECTIVO	\$6,658.95	
BANCOS/DEPENDENCIAS Y OTROS	\$71,431,384.78	
DEPÓSITOS DE FONDOS DE TERCEROS EN GARANTÍA Y/O ADMINISTRACIÓN	\$30,000.00	
INVERSIONES FINANCIERAS DE CORTO PLAZO	\$1,686.61	
CUENTAS POR COBRAR A CORTO PLAZO	\$33,476,715.18	
DEUDORES DIVERSOS POR COBRAR A CORTO PLAZO	\$2,790,714.12	
INGRESOS POR RECUPERAR A CORTO PLAZO	\$2,721.04	
PRÉSTAMOS OTORGADOS A CORTO PLAZO	\$21,788.94	
ANTICIPO A PROVEEDORES POR ADQUISICIÓN DE BIENES Y PRESTACIÓN DE SERVICIOS A CORTO ALMACÉN DE MATERIALES Y SUMINISTROS DE CONSUMO	\$145,873.81	
EDIFICIOS NO HABITACIONALES	\$4,090,190.97	
CONSTRUCCIONES EN PROCESO EN BIENES DE DOMINIO PÚBLICO	\$81,254,522.32	
CONSTRUCCIONES EN PROCESO EN BIENES PROPIOS	\$8,814,686.70	
OTROS BIENES INMUEBLES	\$6,826,748.32	
MOBILIARIO Y EQUIPO DE ADMINISTRACIÓN	\$384,781.77	
MOBILIARIO Y EQUIPO EDUCACIONAL Y RECREATIVO	\$23,041,632.75	
EQUIPO E INSTRUMENTAL MÉDICO Y DE LABORATORIO	\$7,932,803.80	
VEHÍCULOS Y EQUIPO DE TRANSPORTE	\$28,250,005.72	
MAQUINARIA, OTROS EQUIPOS Y HERRAMIENTAS	\$37,757,134.18	
COLECCIONES, OBRAS DE ARTE Y OBJETOS VALIOSOS	\$6,521,381.58	
SOFTWARE	\$425,734.65	
OTROS ACTIVOS INTANGIBLES	\$91,373.10	
BIENES EN COMODATO	\$100,000.00	
	\$8,191,050.89	
		\$301,179,184.80
CUENTAS DE BALANCE ACREADORAS		
DEPRECIACIÓN ACUMULADA DE BIENES INMUEBLES	\$28,597,595.12	
DEPRECIACIÓN ACUMULADA DE BIENES MUEBLES	\$82,606,987.71	
AMORTIZACIÓN ACUMULADA DE ACTIVOS INTANGIBLES	\$191,196.10	
SERVICIOS PERSONALES POR PAGAR A CORTO PLAZO	\$14,798,457.75	
PROVEEDORES POR PAGAR A CORTO PLAZO	\$5,501,313.96	
CONTRATISTAS POR OBRAS PÚBLICAS POR PAGAR A CORTO PLAZO	\$4,471.90	
TRANSFERENCIAS OTORGADAS POR PAGAR A CORTO PLAZO	\$62,047,093.03	
RETENCIONES Y CONTRIBUCIONES POR PAGAR A CORTO PLAZO	\$9,721,082.83	
OTROS PASIVOS CIRCULANTES	\$1,785,483.15	
APORTACIONES	\$21,528,877.10	
DONACIONES DE CAPITAL	\$4,005,825.14	
RESULTADOS DE EJERCICIOS ANTERIORES	\$16,144,471.05	
REVALÚO DE BIENES INMUEBLES	\$44,752,500.78	
RESERVAS DE PATRIMONIO	\$9,686,542.33	
CAMBIOS POR ERRORES CONTABLES	-\$4,586,833.00	
		\$296,815,065.09
		\$14,364,119.76



SISTEMA PARA EL DESARROLLO INTEGRAL DE LA FAMILIA DEL ESTADO DE NAYARIT

Flujo Operacional

Del 01/oct./2022 al 31/dic./2022

Usu: rodireaal
Rep: rptFlujoOperacional

Fecha y hora de impresión: 01/ene./2023
11:13 a. m.

ALFREDO MADRO LUGO IZAGUIRRE
DIRECTOR GENERAL

LIC. GABRIELA BEATRIZ RODRIGUEZ NAVARRETE
SUBDIRECTORA GENERAL ADMINISTRATIVA

GOBIERNO DEL ESTADO DE NAYARIT
PRESUPUESTO DE EGRESOS DEL ESTADO DE NAYARIT 2022
PRESUPUESTO BASADO EN RESULTADOS
MATRIZ DE INDICADORES PARA RESULTADOS (MIR) 2022
REPORTES DE AVANCE DE METAS DE LOS INDICADORES

Periodo que se reporta: Cuarto Trimestre

DEPENDENCIA:		Desarrollo Integral de la Familia del Estado (DIF)					MIR (DIF) - 3		DESGLOSE DE MONTO ASIGNADO AL PROGRAMA PRESUPUESTAL				CRITERIO DE DEFINICIÓN DEL MONTO ASIGNADO (Según artículo 2)		MONTO EJERCIDO AL TRIMESTRE QUE SE REPORTA				NOTA COMPLEMENTARIA (Respecto a los montos)		
RED 2021-2027	CLAVE FUNCIONAL	T1	T2	T3	T4	T5	PP	PP	Carreteras	Edificios	MONTO DE PP AUTORIZADO EN EL PRESUPUESTO DE EGRESOS	MONTO ASIGNADO DE PP A LA DEPENDENCIA	MONTO ASIGNADO A LA MIR	REAL	ESTIMADO	1er. Trimestre	2do. Trimestre	3er. Trimestre	4to. Trimestre	El 31 de diciembre del 2022 se ha ejercido el 63% de Recursos PAM-FAS, el 37% restante se encuentra comprometido, está se ejerció en el primer trimestre de 2023.	
0212	03	02	04	03	01	001	NOMBRE DEL PROGRAMA PRESUPUESTARIO (PP)					446,308,304	432,456,421	143,873,428	0	0	317,577	1,388,912	80,626,100		0
		PROTECCIÓN, EQUIDAD Y JUSTICIA SOCIAL PARA LAS FAMILIAS Y LOS NIÑOS (PAM) (Antecedente Social)					X		X	X											
Nombre de Beneficiarios (Población beneficiaria en el periodo de reporte)		Niños, niñas y adolescentes de los planteles escolares del Sistema Educativo Nacional, menores de edad, en riesgo de explotación, y víctimas de violencia familiar y violencia de género, pertenecientes a zonas indígenas, rurales y urbanas marginadas					Niños de Benef.		0		Monto de Otros Fuentes de Financiamiento										

Resumen Narrativo	Nombre del Indicador	Definición	Fórmula	Unidad de Medida / Frecuencia	Tipo de Indicador / Dimensiones más	Sentido Ideal del Indicador	Supuestos	Línea Base		Variables de la Fórmula	Metas				Justificación de Resultados	
								Año de la Línea Base	Línea Base		Inicio de las actividades	Resultado	Inicio de las actividades	Resultado	Inicio de las actividades	Resultado

Nivel: Fin																					
Control con el padrón vehicular por carretera en México	Tasa de vehículos de la matrícula vehicular por carretera controlados	Describe la relación que existe en la actualidad con el padrón vehicular de la jurisdicción en México	$\frac{\text{Número de vehículos de la matrícula vehicular de la jurisdicción en México}}{\text{Número de vehículos de la matrícula vehicular de la jurisdicción en México}} \times 100$	Porcentaje	Control	Alto	Existencia de padrón vehicular de la jurisdicción en México	100	100	Porcentaje de Vehículos de Matrícula Vehicular Controlados en el Año T	100	100	100	100	100	100	100	100	100	100	100

Nivel: Estatal																					
PT. Niñas y niños en riesgo de explotación (vivienda de bienestar) con habilitación administrativa y sanitaria	Porcentaje de niñas y niños en riesgo de explotación (vivienda de bienestar) con habilitación administrativa y sanitaria	Describe la relación que existe en la actualidad con el padrón vehicular de la jurisdicción en México	$\frac{\text{Número de niñas y niños en riesgo de explotación (vivienda de bienestar) con habilitación administrativa y sanitaria}}{\text{Número de niñas y niños en riesgo de explotación (vivienda de bienestar) con habilitación administrativa y sanitaria}} \times 100$	Porcentaje	Control	Alto	Existencia de padrón vehicular de la jurisdicción en México	100	100	Porcentaje de Niñas y Niños en Riesgo de Explotación (vivienda de bienestar) con Habilitación Administrativa y Sanitaria en el Año T	100	100	100	100	100	100	100	100	100	100	100

Nivel: Comunal																					
CI. Niñas, niños y adolescentes con desarrollo cultural beneficiado con el programa de desarrollo comunitario	Porcentaje de niñas, niños y adolescentes con desarrollo cultural beneficiado con el programa de desarrollo comunitario	Describe la relación que existe en la actualidad con el padrón vehicular de la jurisdicción en México	$\frac{\text{Número de niñas, niños y adolescentes con desarrollo cultural beneficiado con el programa de desarrollo comunitario}}{\text{Número de niñas, niños y adolescentes con desarrollo cultural beneficiado con el programa de desarrollo comunitario}} \times 100$	Porcentaje	Control	Alto	Existencia de padrón vehicular de la jurisdicción en México	100	100	Porcentaje de Niñas, Niños y Adolescentes con Desarrollo Cultural Beneficiado con el Programa de Desarrollo Comunitario en el Año T	100	100	100	100	100	100	100	100	100	100	100

Recursos Narrativo	Nombre del Indicador	Definición	Fórmula	Unidad de Medida / Descripción de Unidad	Tipo de Indicador / Dirección a medir	Servicio más del indicador	Supuestos	Línea Base		Variables de la Fórmula	Metas				Justificación de Resultados					
								Año de la Línea Base	Línea Base		1er. Trimestre		2do. Trimestre		3er. Trimestre		4to. Trimestre		Análisis Inicial e Interpretación de Resultados	Puntos de Referencia del Indicador
											Meta de las variables	Detalle de las variables	Meta de las variables	Detalle de las variables	Meta de las variables	Detalle de las variables	Meta de las variables	Detalle de las variables		
PROGRAMA											Total De Desayunos Servidos Distribuidos En el Año									
02.- Acceso a servicios de atención primaria en salud	Presencia de diagnósticos clínicos entregados que concuerdan con los criterios de calidad	Más el número de apoyo diagnóstico entregado a los beneficiarios de la Estrategia Integral de Atención Social Alimento y Consumo Consciente (EIASAC)	$\frac{\text{Número de diagnósticos clínicos entregados}}{\text{Número de beneficiarios de la EIASAC}} \times 100$	Porcentaje	Gráfico	Atención Primaria	El número de diagnósticos clínicos entregados en el periodo 1 de acuerdo con los criterios de calidad definidos en el protocolo 100	2021	100	Número De Diagnósticos Clínicos Entregados En El Periodo T	100.00	0.00	100.00	0.00	100.00	0.00	100.00	0.00	Los apoyos de diagnóstico de manera oportuna, al estar en los metas de desarrollo programadas del primer y cuarto trimestre 2022. Los apoyos correspondientes al primer trimestre de 2022 se entregaron en el primer trimestre de 2022.	Cumplir con el índice Proporción de Diagnósticos entregados que concuerdan con los Criterios de Calidad definidos
03.- Beneficiarios de programas de atención primaria en salud	Presencia de la población de la Estrategia Integral de Atención Social Alimento y Consumo Consciente en el apoyo a diagnóstico	Más el número total de beneficiarios de los programas de la Estrategia Integral de Atención Social Alimento y Consumo Consciente en los beneficiarios, dando que el resultado depende de múltiples factores	$\frac{\text{Número total de beneficiarios que asisten a los programas de la Estrategia Integral de Atención Social Alimento y Consumo Consciente}}{\text{Número total de beneficiarios de la Estrategia Integral de Atención Social Alimento y Consumo Consciente}} \times 100$	Porcentaje	Gráfico	Atención Primaria	Beneficiarios de los programas de la Estrategia Integral de Atención Social Alimento y Consumo Consciente	2021	100	Número Total De Beneficiarios Que Reciben Apoyo Diagnóstico En El Año T	100.00	0.00	100.00	0.00	100.00	0.00	100.00	0.00	Se logró el 100% de la población en el apoyo diagnóstico	MIR 2021, en tanto respecto del mismo año como PMA 2022 y Análisis. Garantía la Coordinación de Planificación, Ejecución y Evaluación.
04.- Personas con alta vulnerabilidad reciben servicios de atención social	Beneficiarios de atención social de alto riesgo o personas en situación de vulnerabilidad social en atención de vulnerabilidad	Más el número de personas en situación de vulnerabilidad social que reciben servicios de atención social	$\frac{\text{Número total de personas en situación de vulnerabilidad social que reciben servicios de atención social}}{\text{Número total de personas en situación de vulnerabilidad social}} \times 100$	Porcentaje	Gráfico	Atención Primaria	Personas con alta vulnerabilidad social que reciben servicios de atención social	2021	100	Número Total De Personas Que Reciben Servicios De Atención Social En El Año T	100.00	0.00	100.00	0.00	100.00	0.00	100.00	0.00	Se priorizaron 4.800 personas que se entregaron los grupos de desarrollo social en primer trimestre del 2022.	MIR de Planificación, Ejecución y Evaluación
05.- Grupos de Desarrollo Comunitario en salud	Presencia de grupos de desarrollo comunitario en salud	El indicador mide el porcentaje de grupos de desarrollo comunitario en salud que se entregaron en el primer trimestre de 2022	$\frac{\text{Número de grupos de desarrollo comunitario en salud}}{\text{Número total de grupos de desarrollo comunitario en salud}} \times 100$	Porcentaje	Gráfico	Atención Primaria	Capacidad de atención de los grupos de desarrollo comunitario en salud	2021	100	Número De Grupos De Desarrollo Comunitario En Salud En El Año T	100.00	0.00	100.00	0.00	100.00	0.00	100.00	0.00	Se entregaron los grupos de desarrollo comunitario en salud en el primer trimestre del 2022.	MIR 2021, en tanto respecto del mismo año como PMA 2022 y Análisis. Garantía la Coordinación de Planificación, Ejecución y Evaluación.
06.- Grupos de Desarrollo Comunitario en salud	Presencia de grupos de desarrollo comunitario en salud	El indicador mide el porcentaje de grupos de desarrollo comunitario en salud que se entregaron en el primer trimestre de 2022	$\frac{\text{Número de grupos de desarrollo comunitario en salud}}{\text{Número total de grupos de desarrollo comunitario en salud}} \times 100$	Porcentaje	Gráfico	Atención Primaria	Capacidad de atención de los grupos de desarrollo comunitario en salud	2021	100	Número De Grupos De Desarrollo Comunitario En Salud En El Año T	100.00	0.00	100.00	0.00	100.00	0.00	100.00	0.00	Se entregaron los grupos de desarrollo comunitario en salud en el primer trimestre del 2022.	MIR 2021, en tanto respecto del mismo año como PMA 2022 y Análisis. Garantía la Coordinación de Planificación, Ejecución y Evaluación.
07.- Atención de personas con discapacidad	Presencia de personas con discapacidad en la atención de salud	Más el número de personas con discapacidad que reciben servicios de atención social	$\frac{\text{Número total de personas con discapacidad que reciben servicios de atención social}}{\text{Número total de personas con discapacidad}} \times 100$	Porcentaje	Gráfico	Atención Primaria	Personas con discapacidad que reciben servicios de atención social	2021	100	Número Total De Personas Que Reciben Servicios De Atención Social En El Año T	100.00	0.00	100.00	0.00	100.00	0.00	100.00	0.00	Se entregaron los grupos de desarrollo social en primer trimestre del 2022.	MIR 2021, en tanto respecto del mismo año como PMA 2022 y Análisis. Garantía la Coordinación de Planificación, Ejecución y Evaluación.

H JM LB

Denominación de la Deuda Pública y Otros Pasivos	Saldo al 31 de diciembre de 2021 (d)	Disposiciones del Periodo	Amortizaciones del Periodo	Revaluaciones, Reclasificaciones y Otros Ajustes	Saldo Final del Periodo (h)	Pago de Intereses del Periodo	Pago de Comisiones y demás costos asociados durante el Periodo
(c)	(d)	(e)	(f)	(g)	Saldo-Fig	(i)	(j)
1. Deuda Pública (1=A+B)	0.00	0.00	0.00	0.00	0.00	0.00	0.00
A. Corto Plazo (A=a1+a2+a3)	0.00	0.00	0.00	0.00	0.00	0.00	0.00
a1) Instituciones de Crédito	0.00	0.00	0.00	0.00	0.00	0.00	0.00
a2) Títulos y Valores	0.00	0.00	0.00	0.00	0.00	0.00	0.00
a3) Arrendamientos Financieros	0.00	0.00	0.00	0.00	0.00	0.00	0.00
B. Largo Plazo (B=b1+b2+b3)	0.00	0.00	0.00	0.00	0.00	0.00	0.00
b1) Instituciones de Crédito	0.00	0.00	0.00	0.00	0.00	0.00	0.00
b2) Títulos y Valores	0.00	0.00	0.00	0.00	0.00	0.00	0.00
b3) Arrendamientos Financieros	0.00	0.00	0.00	0.00	0.00	0.00	0.00
2. Otros Pasivos	39,460,360.51				83,887,902.73		
3. Total de la Deuda Pública y Otros Pasivos	39,460,360.51	0.00	0.00	0.00	83,887,902.73	0.00	0.00
4. Deuda Contingente 1 (Informativo)	0.00	0.00	0.00	0.00	0.00	0.00	0.00
A. Deuda Contingente 1	0.00	0.00	0.00	0.00	0.00	0.00	0.00
B. Deuda Contingente 2	0.00	0.00	0.00	0.00	0.00	0.00	0.00
C. Deuda Contingente XX	0.00	0.00	0.00	0.00	0.00	0.00	0.00
5. Valor de Instrumentos Bono Cupón Cero 2 (Informativo)	0.00	0.00	0.00	0.00	0.00	0.00	0.00
A. Instrumento Bono Cupón Cero 1	0.00	0.00	0.00	0.00	0.00	0.00	0.00
B. Instrumento Bono Cupón Cero 2	0.00	0.00	0.00	0.00	0.00	0.00	0.00
C. Instrumento Bono Cupón Cero XX	0.00	0.00	0.00	0.00	0.00	0.00	0.00

1. Se refiere a cualquier Financiamiento de fuente o gestión de pago definido, que sea asumido de manera entera o subsidiaria por las Entidades Federales, así como los Estados, gobiernos descentralizados y empresas de participación estatal mayoritaria y Municipios, Juntas o Municipios, y por las Municipalidades con sus respectivas empresas descentralizadas y empresas de participación municipal mayoritaria.

2. Se refiere al valor del Bono Cupón Cero que resulta el pago de los créditos asociados al mismo (Salvo).

Obligaciones a Corto Plazo (k)	Monto Contratado (l)	Plazo Pactado (m)	Tasa de Interés (n)	Comisiones y Costos Relacionados (o)	Tasa Efectiva (p)
6. Obligaciones a Corto Plazo (Informativo)	0.00			0.00	
A. Crédito 1	0.00			0.00	
B. Crédito 2	0.00			0.00	
C. Crédito XX	0.00			0.00	

Mtro. MAURO LUGO (ZARRE)
DIRECTOR GENERAL

DR. GABRIELA BEATRIZ RODRIGUEZ NAVARRETE
SUBDIRECTORA GENERAL ADMINISTRATIVA

Descripción de las Obligaciones Diferentes de Financiamiento	Fecha del Contrato	Fecha de inicio de operación del proyecto	Fecha de vencimiento	Monto de la inversión pactado	Pago pactado	Monto promedio mensual del pago de la contraprestación	Monto promedio mensual del pago de la contraprestación correspondiente al pago de inversión	Monto pagado de la inversión al 31 de Diciembre de 2023	Monto pagado de la inversión actualizado al 31 de Diciembre de 2022	Saldo pendiente por pagar de la inversión al 31 de Diciembre de 2022
(1)	(2)	(3)	(4)	(5)	(6)	(7)	(8)	(9)	(10)	(11) = (5) - (10)
A. Asociaciones Público Privadas (APPs) (Averbrnd)				0.00		0.00	0.00	0.00	0.00	0.00
a) APP 1				0.00		0.00	0.00	0.00	0.00	0.00
b) APP 2				0.00		0.00	0.00	0.00	0.00	0.00
c) APP 3				0.00		0.00	0.00	0.00	0.00	0.00
d) APP XI				0.00		0.00	0.00	0.00	0.00	0.00
B. Otros Instrumentos (Averbrnd)				0.00		0.00	0.00	0.00	0.00	0.00
a) Otro Instrumento 1				0.00		0.00	0.00	0.00	0.00	0.00
b) Otro Instrumento 2				0.00		0.00	0.00	0.00	0.00	0.00
c) Otro Instrumento 3				0.00		0.00	0.00	0.00	0.00	0.00
d) Otro Instrumento XI				0.00		0.00	0.00	0.00	0.00	0.00
C. Total de Obligaciones Diferentes de Financiamiento (C=A+B)				0.00		0.00	0.00	0.00	0.00	0.00


MRO. MAURO LUIS TAGLIARI
DIRECTOR GENERAL


LIC. GABRIEL GENTRO RODRIGUEZ MARQUEZ
SUBDIRECTOR GENERAL ADMINISTRATIVO


Concepto (c)	Estimado/ Aprobado (d)	Devengado	Recaudado/ Pagado
A. Ingresos Totales (A = A1+A2+A3)	493,113,026.00	481,358,139.39	481,358,139.39
A1. Ingresos de Libre Disposición	349,779,498.00	325,173,031.21	325,173,031.21
A2. Transferencias Federales Etiquetadas	143,333,528.00	156,185,108.18	156,185,108.18
A3. Financiamiento Neto	0.00	0.00	0.00
B. Egresos Presupuestarios¹ (B = B1+B2)	493,838,675.38	489,744,660.44	412,951,422.23
B1. Gasto No Etiquetado (sin incluir Amortización de la Deuda Pública)	350,505,347.38	330,601,362.32	309,377,411.58
B2. Gasto Etiquetado (sin incluir Amortización de la Deuda Pública)	143,333,528.00	159,143,308.12	103,574,010.65
C. Remanentes del Ejercicio Anterior (C = C1 + C2)	0.00	316,492.18	193,692.49
C1. Remanentes de Ingresos de Libre Disposición aplicados en el periodo		316,492.18	193,692.49
C2. Remanentes de Transferencias Federales Etiquetadas aplicados en el periodo		0.00	0.00
I. Balance Presupuestario (I = A - B + C)	-725,849.38	929,941.13	68,999,409.65
II. Balance Presupuestario sin Financiamiento Neto (II = I - A3)	-725,849.38	929,941.13	68,999,409.65
III. Balance Presupuestario sin Financiamiento Neto y sin Remanentes del Ejercicio Anterior (III = II - C)	-725,849.38	613,448.95	68,999,717.19


Concepto	Aprobado	Devengado	Pagado
E. Intereses, Comisiones y Gastos de la Deuda (E = E1+E2)	0.00	0.00	0.00
E1. Intereses, Comisiones y Gastos de la Deuda con Gasto No Etiquetado	0.00	0.00	0.00
E2. Intereses, Comisiones y Gastos de la Deuda con Gasto Etiquetado	0.00	0.00	0.00
IV. Balance Primario (IV = III + E)	-725,849.38	613,448.95	68,999,717.19

Concepto	Estimado/ Aprobado	Devengado	Recaudado/ Pagado
F. Financiamiento (F = F1 + F2)	0.00	0.00	0.00
F1. Financiamiento con Fuente de Pago de Ingresos de Libre Disposición	0.00	0.00	0.00
F2. Financiamiento con Fuente de Pago de Transferencias Federales Etiquetadas	0.00	0.00	0.00
G. Amortización de la Deuda (G = G1 + G2)	0.00	0.00	0.00
G1. Amortización de la Deuda Pública con Gasto No Etiquetado	0.00	0.00	0.00
G2. Amortización de la Deuda Pública con Gasto Etiquetado	0.00	0.00	0.00
A3. Financiamiento Neto (A3 = F - G)	0.00	0.00	0.00

Concepto	Estimado/ Aprobado	Devengado	Recaudado/ Pagado
A1. Ingresos de Libre Disposición	349,779,498.00	325,173,031.21	325,173,031.21
A3.1 Financiamiento Neto con Fuente de Pago de Ingresos de Libre Disposición (A3.1 = F1 - G1)	0.00	0.00	0.00
F1. Financiamiento con Fuente de Pago de Ingresos de Libre Disposición	0.00	0.00	0.00
G1. Amortización de la Deuda Pública con Gasto No Etiquetado	0.00	0.00	0.00
B1. Gasto No Etiquetado (sin incluir Amortización de la Deuda Pública)	350,505,347.36	330,601,362.32	309,377,411.58
C1. Remanentes de Ingresos de Libre Disposición aplicados en el periodo		316,492.18	193,692.49
V. Balance Presupuestario de Recursos Disponibles (V = A1 + A3.1 - B1 + C1)	-725,849.38	-5,111,629.93	15,989,312.12
VI. Balance Presupuestario de Recursos Disponibles sin Financiamiento Neto (VI = V - A3.1)	-725,849.38	-5,111,629.93	15,989,312.12

A2. Transferencias Federales Etiquetadas	143,333,526.00	156,185,108.18	156,185,108.18
A3.2 Financiamiento Neto con Fuente de Pago de Transferencias Federales Etiquetadas (A3.2 = F2 - G2)	0.00	0.00	0.00
F2. Financiamiento con Fuente de Pago de Transferencias Federales Etiquetadas	0.00	0.00	0.00
G2. Amortización de la Deuda Pública con Gasto Etiquetado	0.00	0.00	0.00
B2. Gasto Etiquetado (sin incluir Amortización de la Deuda Pública)	143,333,526.00	150,143,338.12	103,314,010.62
C2. Remanente de Transferencias Federales Etiquetadas aplicados en el periodo		0.00	0.00
VII. Balance Presupuestario de Recursos Etiquetados (VII = A2 + A3.2 - B2 + C2)	0.00	6,041,770.06	52,871,097.56
VIII. Balance Presupuestario de Recursos Etiquetados sin Financiamiento Neto (VIII = VII - A3.2)	0.00	6,041,770.06	52,871,097.56


 MERO MAURO LOPEZ VALENZUELA
 DIRECTOR GENERAL


 LIC. GABRIELA BÉATRIZ RODRIGUEZ NAVARRETE
 SUBDIRECTORA GENERAL ADMINISTRATIVA


Concepto (c)	Estimado (d)	Ampliaciones/ (Reducciones)	Modificado	Devengado	Recaudado	Diferencia (e)
E. Otras Transferencias Federales Etiquetadas	0.00	0.00	0.00	0.00	0.00	0.00
II. Total de Transferencias Federales Etiquetadas (II = A + B + C + D + E)	143,333,528.80	12,851,580.18	156,185,108.98	156,185,108.18	156,185,108.18	12,851,580.18
III. Ingresos Derivados de Financiamientos (III = A)	0.00	0.00	0.00	0.00	0.00	0.00
A. Ingresos Derivados de Financiamientos			0.00			0.00
IV. Total de Ingresos (IV = I + II + III)	483,113,326.00	24,462,863.80	517,575,629.80	481,358,130.30	481,358,130.30	-11,754,886.81
Datos Informativos						
1. Ingresos Derivados de Financiamientos con Fuente de Pago de Ingresos de Libre Disposición	0.00	0.00	0.00	0.00	0.00	0.00
2. Ingresos Derivados de Financiamientos con Fuente de Pago de Transferencias Federales Etiquetadas	0.00	0.00	0.00	0.00	0.00	0.00
3. Ingresos Derivados de Financiamientos (3 = 1 + 2)	0.00	0.00	0.00	0.00	0.00	0.00


 MRO. MARIO LUGO (ZACUQUE)
 DIRECTOR GENERAL


 LIC. GABRIELA BEATRIZ RODRÍGUEZ NAVARRETE
 SUBDIRECTORA GENERAL ADMINISTRATIVA

Concepto (c)	Egresos					Subejercicio (e)
	Aprobado (d)	Ampliaciones (Reducciones)	Modificos	Devengado	Pagado	
B. Materiales y Suministros (B=1+2+3+4+5+6+7+8+9)	513,500.00	295,594.77	922,294.77	695,850.22	695,850.22	100,274.55
31) Materiales de Administración, Emisión de Documentos y Artículos Oficiales	50,000.00	190,000.04	239,239.04	204,552.41	204,552.41	24,774.23
32) Alimentos y Utensilios	70,000.00	24,144.13	100,144.13	84,425.23	84,425.23	15,718.90
33) Materias Primas y Materiales de Producción y Comercialización	0.00	29,232.00	29,232.00	18,271.20	18,271.20	10,008.80
34) Materiales y Artículos de Construcción y de Reparación	0.00	0.00	0.00	0.00	0.00	0.00
35) Productos Químicos, Farmacéuticos y de Laboratorio	0.00	42,102.00	42,102.00	42,098.90	42,098.90	3.04
36) Combustibles, Lubricantes y Aditivos	370,000.00	150,134.00	184,309.00	164,804.42	164,804.42	1.58
37) Vestuario, Blancos, Prendas de Protección y Artículos Deportivos	0.00	196,424.00	196,424.00	128,548.90	128,548.90	46,875.00
38) Materiales y Suministros Para Seguridad	0.00	0.00	0.00	0.00	0.00	0.00
39) Herramientas, Reparaciones y Accesorios Menores	0.00	0.00	0.00	0.00	0.00	0.00
C. Servicios Generales (C=1+2+3+4+5+6+7+8+9)	3,989,000.00	413,904.00	3,480,904.00	3,394,398.53	3,394,398.53	6,004.47
c1) Servicios Básicos	0.00	0.00	0.00	0.00	0.00	0.00
c2) Servicios de Arrendamiento	301,371.00	-301,371.00	0.00	0.00	0.00	0.00
c3) Servicios Profesionales, Científicos, Técnicos y Otros Servicios	2,575,129.00	876,394.00	3,254,400.00	3,248,498.54	3,248,498.54	6,004.46
c4) Servicios Financieros, Bancarios y Comerciales	0.00	0.00	0.00	0.00	0.00	0.00
c5) Servicios de Instalación, Reparación, Mantenimiento y Conservación	0.00	28,948.00	28,948.00	28,947.80	28,947.80	0.20
c6) Servicios de Comunicación Social y Publicidad	0.00	0.00	0.00	0.00	0.00	0.00
c7) Servicios de Traslado y Viajes	210,000.00	-91,037.00	119,963.00	118,903.00	118,903.00	0.00
c8) Servicios Oficiales	0.00	0.00	0.00	0.00	0.00	0.00
c9) Otros Servicios Generales	0.00	0.00	0.00	0.00	0.00	0.00
D. Transferencias, Asignaciones, Subsidios y Otras Ayudas (D=1+2+3+4+5+6+7+8+9)	138,833,526.00	1,852,439.80	141,485,965.80	135,455,850.30	89,628,958.80	6,000,070.90
d1) Transferencias Internas y Asignaciones al Sector Público	0.00	0.00	0.00	0.00	0.00	0.00
d2) Transferencias al Resto del Sector Público	0.00	0.00	0.00	0.00	0.00	0.00
d3) Subsidios y Subvenciones	0.00	0.00	0.00	0.00	0.00	0.00
d4) Ayudas Sociales	138,833,526.00	1,852,439.80	141,485,965.80	135,455,850.30	89,628,958.80	6,000,070.90
d5) Pensiones y Jubilaciones	0.00	0.00	0.00	0.00	0.00	0.00
d6) Transferencias a Filiales, Mandatos y Otros Análogos	0.00	0.00	0.00	0.00	0.00	0.00
d7) Transferencias a la Seguridad Social	0.00	0.00	0.00	0.00	0.00	0.00
d8) Donativos	0.00	0.00	0.00	0.00	0.00	0.00
d9) Transferencias al Exterior	0.00	0.00	0.00	0.00	0.00	0.00
E. Bienes Muebles, Inmuebles e Intangibles (E=1+2+3+4+5+6+7+8+9)	0.00	2,105,449.13	2,125,449.13	1,982,664.37	1,982,664.37	122,784.76
e1) Mobiliario y Equipo de Administración	0.00	1,348,503.84	1,348,503.84	1,221,103.73	1,221,103.73	117,429.91
e2) Mobiliario y Equipo Educativo y Recreativo	0.00	0.00	0.00	0.00	0.00	0.00
e3) Equipo e Instrumental Médico y de Laboratorio	0.00	756,865.49	756,865.49	751,510.64	751,510.64	5,294.85
e4) Vehículos y Equipo de Transporte	0.00	0.00	0.00	0.00	0.00	0.00
e5) Equipo de Defensa y Seguridad	0.00	0.00	0.00	0.00	0.00	0.00
e6) Maquinaria, Otros Equipos y Herramientas	0.00	0.00	0.00	0.00	0.00	0.00
e7) Activos Biológicos	0.00	0.00	0.00	0.00	0.00	0.00
e8) Bienes Inmuebles	0.00	0.00	0.00	0.00	0.00	0.00
e9) Activos Intangibles	0.00	0.00	0.00	0.00	0.00	0.00
F. Inversión Pública (F=1+2+3)	0.00	8,615,407.28	8,815,407.28	8,614,688.70	8,614,688.70	720.58
f1) Obra Pública en Bienes de Dominio Público	0.00	8,615,407.28	8,815,407.28	8,614,688.70	8,614,688.70	720.58
f2) Obra Pública en Bienes Propios	0.00	0.00	0.00	0.00	0.00	0.00
f3) Proyectos Productivos y Acciones de Fomento	0.00	0.00	0.00	0.00	0.00	0.00
G. Inversiones Financieras y Otras Prestaciones (G=1+2+3+4+5+6+7)	0.00	0.00	0.00	0.00	0.00	0.00
g1) Inversiones Para el Fomento de Actividades Productivas	0.00	0.00	0.00	0.00	0.00	0.00
g2) Acciones y Participaciones de Capital	0.00	0.00	0.00	0.00	0.00	0.00
g3) Compra de Títulos y Valores	0.00	0.00	0.00	0.00	0.00	0.00
g4) Concesión de Préstamos	0.00	0.00	0.00	0.00	0.00	0.00
g5) Inversiones en Filiales, Mandatos y Otros Análogos	0.00	0.00	0.00	0.00	0.00	0.00
g6) Inversiones de Desastres Naturales (Informativos)	0.00	0.00	0.00	0.00	0.00	0.00
g7) Otras Inversiones Financieras	0.00	0.00	0.00	0.00	0.00	0.00
g8) Provisiones para Contingencias y Otras Empeñadas Especiales	0.00	0.00	0.00	0.00	0.00	0.00
H. Participaciones y Aportaciones (H=1+2+3)	0.00	0.00	0.00	0.00	0.00	0.00
h1) Participaciones	0.00	0.00	0.00	0.00	0.00	0.00
h2) Aportaciones	0.00	0.00	0.00	0.00	0.00	0.00
h3) Convenios	0.00	0.00	0.00	0.00	0.00	0.00
I. Deuda Pública (I=1+2+3+4+5+6+7)	0.00	0.00	0.00	0.00	0.00	0.00
i1) Amortización de la Deuda Pública	0.00	0.00	0.00	0.00	0.00	0.00
i2) Intereses de la Deuda Pública	0.00	0.00	0.00	0.00	0.00	0.00
i3) Comisiones de la Deuda Pública	0.00	0.00	0.00	0.00	0.00	0.00
i4) Gastos de la Deuda Pública	0.00	0.00	0.00	0.00	0.00	0.00
i5) Costo por Coberturas	0.00	0.00	0.00	0.00	0.00	0.00
i6) Apoyos Financieros	0.00	0.00	0.00	0.00	0.00	0.00
i7) Adelantos de Ejercicio Finales Anteriores (ADEFAS)	0.00	0.00	0.00	0.00	0.00	0.00
II. Total de Egresos (II = I + II)	461,838,875.38	22,438,647.10	517,295,622.48	488,764,890.44	412,691,422.20	26,358,832.64


 MTR. MAURO LUGO SAGUERRE
 DIRECTOR GENERAL


 LIC. GABRIELA BEATRIZ RODRIGUEZ NAVARRETE
 SUBDIRECTORA GENERAL ADMINISTRATIVA

Del 1 de Enero al 31 de Diciembre de 2022 (b)
(PEBOS)

Concepto (c)	Egresos					Subejercicio (e)
	Aprobado (d)	Ampliaciones/ (Reducciones)	Modificado	Devergado	Pagado	
I. Gasto No Etiquetado (I=A+B+C+D+E+F+G+H)	3,658,166.61	294,243.37	3,944,409.98	3,406,649.53	3,180,371.17	537,760.45
A. COORDINACION GENERAL	3,658,166.61	294,243.37	3,944,409.98	3,406,649.53	3,180,371.17	537,760.45
II. Gasto Etiquetado (I=A+B+C+D+E+F+G+H)	0.00	0.00	0.00	0.00	0.00	0.00
III. Total de Egresos (III = I + II)	3,658,166.61	294,243.37	3,944,409.98	3,406,649.53	3,180,371.17	537,760.45


MAESTRO MARTÍN LUGO IZAGUIRRE
DIRECTOR GENERAL DE DIF NAYARIT


RICARDO RODRIGUEZ LÓPEZ
SUBDIRECTOR DEL CENTRO DE REHABILITACIÓN
Y EDUCACIÓN ESPECIAL TEPEC, NAYARIT

Concepto (a)	Egresos					Subjercicio (a)
	Aprobado (d)	Ampliaciones/ Reducciones	Modificado	Devengado	Pagado	
D. Otras No Clasificadas en Funciones Anteriores (D=d1+d2+d3+d4)	0.00	0.00	0.00	0.00	0.00	0.00
d1) Transacciones de la Deuda Pública / Costo Financiero de la Deuda	0.00	0.00	0.00	0.00	0.00	0.00
d2) Transferencias, Participaciones y Aportaciones Entre Diferentes Niveles y Ordenes de Gobierno	0.00	0.00	0.00	0.00	0.00	0.00
d3) saneamiento del Sistema Financiero	0.00	0.00	0.00	0.00	0.00	0.00
d4) Adeudos de Ejercicios Fiscales Anteriores	0.00	0.00	0.00	0.00	0.00	0.00
II. Total de Egresos (II = I + D)	3,650,166.01	294,243.37	3,944,409.38	3,406,549.23	3,180,371.17	537,760.45




MARIANO RAMÍREZ LUOGO IZAGUIRRE
DIRECTOR GENERAL DE DIF NAYARIT



RAFAEL RODRÍGUEZ LÓPEZ
SUBDIRECTOR DEL CENTRO DE REHABILITACIÓN
Y EDUCACIÓN ESPECIAL, TEPIC, NAYARIT

Del 1 de Enero al 31 de Diciembre de 2022 (a)
(PESOS)

Concepto (c)	Egresos					Subejercicio (e)
	Aprobado (d)	Ampliaciones/ (Reducciones)	Modificado	Devengado	Pagado	
I. Gasto No Etiquetado (I=A+B+C+D+E+F)	1,185,900.00	0.00	1,185,900.00	1,063,529.18	1,015,779.81	122,370.82
A. Personal Administrativo y de Servicio Público	1,185,900.00	0.00	1,185,900.00	1,063,529.18	1,015,779.81	122,370.82
B. Regísterio	0.00	0.00	0.00	0.00	0.00	0.00
C. Servicios de Salud (C=c1+c2)	0.00	0.00	0.00	0.00	0.00	0.00
c1) Personal Administrativo	0.00	0.00	0.00	0.00	0.00	0.00
c2) Personal Médico, Paramédico y afín	0.00	0.00	0.00	0.00	0.00	0.00
D. Seguridad Pública	0.00	0.00	0.00	0.00	0.00	0.00
E. Gastos asociados a la implementación de nuevas leyes federales o reformas a las mismas (E = e1 + e2)	0.00	0.00	0.00	0.00	0.00	0.00
e1) Nombre del Programa o Ley 1	0.00	0.00	0.00	0.00	0.00	0.00
e2) Nombre del Programa o Ley 2	0.00	0.00	0.00	0.00	0.00	0.00
F. Sentencias laborales definitivas	0.00	0.00	0.00	0.00	0.00	0.00
II. Gasto Etiquetado (II=A+B+C+D+E+F)	0.00	0.00	0.00	0.00	0.00	0.00
A. Personal Administrativo y de Servicio Público	0.00	0.00	0.00	0.00	0.00	0.00
B. Regísterio	0.00	0.00	0.00	0.00	0.00	0.00
C. Servicios de Salud (C=c1+c2)	0.00	0.00	0.00	0.00	0.00	0.00
c1) Personal Administrativo	0.00	0.00	0.00	0.00	0.00	0.00
c2) Personal Médico, Paramédico y afín	0.00	0.00	0.00	0.00	0.00	0.00
D. Seguridad Pública	0.00	0.00	0.00	0.00	0.00	0.00
E. Gastos asociados a la implementación de nuevas leyes federales o reformas a las mismas (E = e1 + e2)	0.00	0.00	0.00	0.00	0.00	0.00
e1) Nombre del Programa o Ley 1	0.00	0.00	0.00	0.00	0.00	0.00
e2) Nombre del Programa o Ley 2	0.00	0.00	0.00	0.00	0.00	0.00
F. Sentencias laborales definitivas	0.00	0.00	0.00	0.00	0.00	0.00
III. Total del Gasto en Servicios Personales (I + II)	1,185,900.00	0.00	1,185,900.00	1,063,529.18	1,015,779.81	122,370.82


MAESTRO MAURO LUGO IZAQUIRRE
DIRECTOR GENERAL DE DIF NAYARIT


DE MARCOS RODRIGUEZ LÓPEZ
SUBDIRECTOR DEL CENTRO DE REHABILITACIÓN
Y EDUCACIÓN ESPECIAL, TERC, NAYARIT



SISTEMA PARA EL DESARROLLO INTEGRAL DE LA FAMILIA DEL ESTADO DE NAYARIT

COORDINACION DE FOMENTO A LAS ARTESANIAS

Balanza de Comprobación del 02/ene/2022 al 31/dic/2022

Cuentas con saldos y movimientos acumulado. (De la cuenta: 1000 a la 9999)

Nat.	Cuenta	Nombre de la cuenta	SALDO ANTERIOR		MOVIMIENTOS		SALDO ACTUAL	
			DEUDOR	ACREEDOR	DEUDOR	ACREEDOR	DEUDOR	ACREEDOR
D	1111	EFFECTIVO	\$0.00	\$0.00	\$27,000.00	\$27,000.00	\$0.00	\$0.00
D	1112	BANCOS/TESORERÍA	\$1,191,935.71	\$0.00	\$11,019,809.89	\$9,601,742.72	\$2,610,002.88	\$0.00
D	1122	CUENTAS POR COBRAR A CORTO PLAZO	\$565,324.00	\$0.00	\$5,838,876.10	\$5,582,095.10	\$652,134.00	\$0.00
D	1123	DEUDORES DIVERSOS POR COBRAR A CORTO PLAZO	\$1,775,611.60	\$0.00	\$8,828,289.71	\$8,620,669.65	\$1,781,231.66	\$0.00
D	1131	ANTICIPO A PROVEEDORES POR ADQUISICIÓN DE BIENES Y PRESTACIÓN DE SERVICIOS A CORTO PLAZO	\$0.00	\$0.00	\$59,063.95	\$59,063.95	\$0.01	\$0.00
D	1142	INVENTARIO DE MERCANCIAS TERMINADAS	\$1,416,177.15	\$0.00	\$3,164,011.50	\$2,650,416.55	\$1,729,770.10	\$0.00
D	1143	INVENTARIO DE MERCANCIAS EN PROCESO DE ELABORACIÓN	\$48,852.67	\$0.00	\$542,427.24	\$621,028.63	\$70,051.28	\$0.00
D	1144	INVENTARIO DE MATERIAS PRIMAS, MATERIALES Y SUMINISTROS PARA PRODUCCIÓN	\$216,403.60	\$0.00	\$533,155.57	\$445,501.40	\$304,057.67	\$0.00
D	1241	MOBILIARIO Y EQUIPO DE ADMINISTRACIÓN	\$328,066.25	\$0.00	\$82,989.01	\$4,710.00	\$406,335.26	\$0.00
D	1246	MAQUINARIA, OTROS EQUIPOS Y HERRAMIENTAS	\$105,282.01	\$0.00	\$3,525.08	\$0.00	\$108,807.09	\$0.00
A	1263	DEPRECIACIÓN ACUMULADA DE BIENES MUEBLES	\$0.00	\$380,899.54	\$4,498.33	\$11,444.77	\$0.00	\$387,845.98
A	2112	PROVEEDORES POR PAGAR A CORTO PLAZO	\$0.00	\$8,865.20	\$1,052,145.77	\$1,080,002.77	\$0.00	\$34,512.20
A	2115	TRANSFERENCIAS OTORGADAS POR PAGAR A CORTO PLAZO	\$0.00	\$0.00	\$3,015,249.27	\$3,015,249.27	\$0.00	\$0.00
A	2117	RETENCIONES Y CONTRIBUCIONES POR PAGAR A CORTO PLAZO	\$0.00	\$10,845.71	\$10,899.37	\$63.88	\$0.00	\$10.22
A	2151	INGRESOS COBRADOS POR ADELANTADO A CORTO PLAZO	\$0.00	\$25,122.19	\$23,338.33	\$0.00	\$0.00	\$1,783.86
A	3110	APORTACIONES	\$0.00	\$359,873.31	\$0.00	\$0.00	\$0.00	\$359,873.31
A	3130	ACTUALIZACIÓN DE LA HACIENDA PÚBLICA/PATRIMONIO	\$0.00	-\$328,205.20	\$2,820,426.10	\$3,243,080.83	\$0.00	\$94,440.63
A	3210	RESULTADOS DEL EJERCICIO (AHORRO/ DESAHORRO)	\$0.00	\$0.00	\$0.00	\$0.00	\$0.00	\$0.00
A	3220	RESULTADOS DE EJERCICIOS ANTERIORES	\$0.00	\$5,211,743.97	\$0.00	\$0.00	\$0.00	\$5,211,743.97
A	3262	CAMBIOS POR ERRORES CONTABLES	\$0.00	\$10,508.17	\$0.00	\$0.00	\$0.00	\$10,508.17
A	4173	INGRESOS POR VENTA DE BIENES Y PRESTACIÓN DE SERVICIOS DE ENTIDADES PARAESTATALES Y FIDEICOMISOS NO EMPRESARIALES Y NO FINANCIEROS	\$0.00	\$0.00	\$0.00	\$5,582,066.10	\$0.00	\$5,582,066.10
D	5121	MATERIALES DE ADMINISTRACIÓN, EMISIÓN DE DOCUMENTOS Y ARTÍCULOS OFICIALES	\$0.00	\$0.00	\$108,234.55	\$0.00	\$108,234.55	\$0.00
D	5122	ALIMENTOS Y UTENSILIOS	\$0.00	\$0.00	\$18,731.62	\$0.00	\$18,731.62	\$0.00
D	5123	MATERIAS PRIMAS Y MATERIALES DE PRODUCCIÓN Y COMERCIALIZACIÓN	\$0.00	\$0.00	\$305,669.47	\$0.00	\$305,669.47	\$0.00
D	5124	MATERIALES Y ARTÍCULOS DE CONSTRUCCIÓN Y DE REPARACIÓN	\$0.00	\$0.00	\$90,313.77	\$0.00	\$90,313.77	\$0.00
D	5126	PRODUCTOS QUÍMICOS, FARMACÉUTICOS Y DE LABORATORIO	\$0.00	\$0.00	\$18,778.96	\$0.00	\$18,778.96	\$0.00
D	5126	COMBUSTIBLES, LUBRICANTES Y ADITIVOS	\$0.00	\$0.00	\$6,861.66	\$0.00	\$6,861.66	\$0.00
D	5127	VESTUARIO, BLANCOS, PRENDAS DE PROTECCIÓN Y ARTÍCULOS DEPORTIVOS	\$0.00	\$0.00	\$27,670.70	\$0.00	\$27,670.70	\$0.00
D	5129	HERRAMIENTAS, REFACCIONES Y ACCESORIOS MENORES	\$0.00	\$0.00	\$7,970.14	\$0.00	\$7,970.14	\$0.00
D	5131	SERVICIOS BÁSICOS	\$0.00	\$0.00	\$173,086.81	\$0.00	\$173,086.81	\$0.00
D	5132	SERVICIOS DE ARRENDAMIENTO	\$0.00	\$0.00	\$11,111.70	\$0.00	\$11,111.70	\$0.00


SISTEMA PARA EL DESARROLLO INTEGRAL DE LA FAMILIA DEL ESTADO DE NAYARIT



COORDINACION DE FOMENTO A LAS ARTESANIAS Balanza de Comprobación del 02/ene/2022 al 31/dic/2022

Cuentas con saldos y movimientos acumulado. (De la cuenta: 1000 a la 9999)

Nat.	Cuenta	Nombre de la cuenta	SALDO ANTERIOR		MOVIMIENTOS		SALDO ACTUAL	
			DEUDOR	ACREEDOR	DEUDOR	ACREEDOR	DEUDOR	ACREEDOR
D	5133	SERVICIOS PROFESIONALES, CIENTÍFICOS Y TÉCNICOS Y OTROS SERVICIOS	\$0.00	\$0.00	\$19,034.34	\$0.00	\$19,034.34	\$0.00
D	5134	SERVICIOS FINANCIEROS, BANCARIOS Y COMERCIALES	\$0.00	\$0.00	\$90,179.41	\$0.00	\$90,179.41	\$0.00
D	5135	SERVICIOS DE INSTALACIÓN, REPARACIÓN, MANTENIMIENTO Y CONSERVACIÓN	\$0.00	\$0.00	\$15,127.21	\$0.00	\$15,127.21	\$0.00
D	5137	SERVICIOS DE TRASLADO Y VIÁTICOS	\$0.00	\$0.00	\$26,578.60	\$0.00	\$26,578.60	\$0.00
D	5138	SERVICIOS OFICIALES	\$0.00	\$0.00	\$72,349.04	\$0.00	\$72,349.04	\$0.00
D	5139	OTROS SERVICIOS GENERALES	\$0.00	\$0.00	\$1,790.70	\$0.00	\$1,790.70	\$0.00
D	5241	AYUDAS SOCIALES A PERSONAS	\$0.00	\$0.00	\$3,015,249.27	\$0.00	\$3,015,249.27	\$0.00
D	5515	DEPRECIACIÓN DE BIENES MUEBLES	\$0.00	\$0.00	\$11,444.77	\$0.00	\$11,444.77	\$0.00
D	5518	DISMINUCIÓN DE BIENES POR PÉRDIDA, OBSOLESCENCIA Y DETERIORO	\$0.00	\$0.00	\$211.67	\$0.00	\$211.67	\$0.00
D	8110	LEY DE INGRESOS ESTIMADA	\$4,051,726.00	\$0.00	\$0.00	\$0.00	\$4,051,726.00	\$0.00
A	8120	LEY DE INGRESOS POR EJECUTAR	\$0.00	\$4,051,726.00	\$6,126,411.15	\$2,248,134.48	\$0.00	\$173,449.33
D	8130	MODIFICACIONES A LA LEY DE INGRESOS ESTIMADA	\$0.00	\$0.00	\$2,248,134.48	\$644,345.05	\$1,703,789.43	\$0.00
A	8140	LEY DE INGRESOS DEVENGADA	\$0.00	\$0.00	\$5,582,066.10	\$5,582,066.10	\$0.00	\$0.00
A	8150	LEY DE INGRESOS RECAUDADA	\$0.00	\$0.00	\$0.00	\$5,582,066.10	\$0.00	\$5,582,066.10
A	8210	PRESUPUESTO DE EGRESOS APROBADO	\$0.00	\$5,226,160.80	\$0.00	\$0.00	\$0.00	\$5,226,160.80
D	8220	PRESUPUESTO DE EGRESOS POR EJERCER	\$5,226,160.80	\$0.00	\$1,941,229.79	\$4,332,662.40	\$2,834,698.19	\$0.00
A	8230	MODIFICACIONES AL PRESUPUESTO DE EGRESOS APROBADO	\$0.00	\$0.00	\$237,440.38	\$1,941,229.79	\$0.00	\$1,703,789.43
D	8240	PRESUPUESTO DE EGRESOS COMPROMETIDO	\$0.00	\$0.00	\$4,085,252.04	\$4,085,252.04	\$0.00	\$0.00
D	8250	PRESUPUESTO DE EGRESOS DEVENGADO	\$0.00	\$0.00	\$4,085,252.04	\$4,085,252.04	\$0.00	\$0.00
D	8260	PRESUPUESTO DE EGRESOS EJERCIDO	\$0.00	\$0.00	\$4,085,252.04	\$4,067,143.04	\$28,109.00	\$0.00
D	8270	PRESUPUESTO DE EGRESOS PAGADO	\$0.00	\$0.00	\$4,067,143.04	\$0.00	\$4,067,143.04	\$0.00
Sumas =>			\$14,955,329.69	\$14,955,329.69	\$73,232,289.66	\$73,232,289.66	\$24,368,250.00	\$24,368,250.00


 MTRO. MAURO LUGO IZÁGUIRRE
 DIRECTOR GENERAL DE DIF ESTATAL


 ING. SARA ALEJANDRA SANCHEZ GOMEZ
 COORDINADORA DE FOMENTO A LAS ARTESANIAS




SISTEMA PARA EL DESARROLLO INTEGRAL DE LA FAMILIA DEL


COORDINACION DE FOMENTO A LAS ARTESANIAS Flujo Operacional

Del 01/oct/2022 al 31/dic/2022

DISPONIBILIDAD AL 1 DE OCTUBRE DE 2022		1,372,654.88
INGRESOS Y OTROS BENEFICIOS		
INGRESOS POR VENTA DE BIENES Y PRESTACIÓN DE SERVICIOS	2,146,897.66	
TOTAL INGRESOS Y OTROS BENEFICIOS		<u>2,146,897.66</u>
		3,519,552.52
GASTOS Y OTRAS PERDIDAS		
MATERIALES Y SUMINISTROS	265,545.17	
SERVICIOS GENERALES	185,678.06	
AYUDAS SOCIALES	1,503,567.50	
ESTIMACIONES, DEPRECIACIONES, DETERIOROS, OBSOLESCENCIA Y AMORTIZACIONES	3,089.88	
		<u>1,957,880.61</u>
DISPONIBILIDAD AL 31 DE DICIEMBRE DE 2022		<u>1,561,671.71</u>
INTEGRACIÓN DE DISPONIBILIDAD AL 31 DE DICIEMBRE DE 2022		
CUENTAS DE BALANCE DEUDORA		
BANCOS/TESORERÍA	2,610,002.88	
CUENTAS POR COBRAR A CORTO PLAZO	652,134.00	
DEUDORES DIVERSOS POR COBRAR A CORTO PLAZO	1,781,231.86	
ANTICIPO A PROVEEDORES POR ADQUISICIÓN DE BIENES Y PRESTACIÓN DE SERVICIOS A CORTO PLAZO	0.01	
INVENTARIO DE MERCANCIAS TERMINADAS	1,729,770.10	
INVENTARIO DE MERCANCIAS EN PROCESO DE ELABORACIÓN	70,051.28	
INVENTARIO DE MATERIAS PRIMAS, MATERIALES Y SUMINISTROS PARA PRODUCCIÓN	304,057.67	
MOBILIARIO Y EQUIPO DE ADMINISTRACIÓN	406,335.26	
MAQUINARIA, OTROS EQUIPOS Y HERRAMIENTAS	108,807.09	
		7,662,389.96
CUENTAS DE BALANCE ACREADORAS		
DEPRECIACIÓN ACUMULADA DE BIENES MUEBLES	367,845.98	
PROVEEDORES POR PAGAR A CORTO PLAZO	34,512.20	
RETENCIONES Y CONTRIBUCIONES POR PAGAR A CORTO PLAZO	10.22	
INGRESOS COBRADOS POR ADELANTADO A CORTO PLAZO	1,793.86	
APORTACIONES	359,873.31	
ACTUALIZACIÓN DE LA HACIENDA PÚBLICA/PATRIMONIO	64,440.93	
RESULTADOS DE EJERCICIOS ANTERIORES	5,211,743.97	
CAMBIOS POR ERRORES CONTABLES	10,608.17	
		<u>8,100,718.24</u>
		<u>1,561,671.71</u>



MTR. MAURO LUGO IZAGUIRRE
DIRECTOR GENERAL DE DIF ESTATAL



ING. SARA ALEJANDRA SANCHEZ GOMEZ
COORDINADORA DE FOMENTO A LAS ARTESANIAS

SISTEMA PARA EL DESARROLLO INTEGRAL DE LA FAMILIA DEL ESTADO DE NAYARIT
PROGRAMA OPERATIVO ANUAL (POA) EJERCICIO FISCAL, 2022
INFORME DE AVANCE AL CORTE AL 31 DICIEMBRE DE 2022

D601		SUBDIRECCION GENERAL ADMINISTRATIVA							
0506		FOMENTO A LAS ARTESANIAS							
F05		FOMENTO A LAS ARTESANIAS							
5035		FOMENTO A LAS ARTESANIAS							
CLAVE	Y. PROM. O T. SUM.	DESCRIPCION	UNIDAD DE MEDIDA	META ANUAL 2022	4TO. TRIMESTRE			ACUMULADO ANUAL ABSOLUTO	ACUMULADO ANUAL PORCENTUAL
					Meta del Trimestre	LOGRO			
						absoluto	relativo %		
		APOYO A LOS ARTESANOS							
5035-01	0	ARTESANOS APOYADOS / BENEFICIADOS	PERSONA	795	210	356	170%	968	122%
5035-02	0	HOMBRES ARTESANOS ATENDIDOS	PERSONA	138	38	74	195%	220	159%
5035-03	0	MUJERES ARTESANAS ATENDIDAS	PERSONA	657	172	281	183%	745	113%
5035-04	0	APOYOS OTORGADOS A ARTESANOS	APOYO	881	233	770	300%	1,620	184%
5035-05	0	ARTESANOS QUE SOLICITAN MATERIA PRIMA (JOVENES, MUJERES, ADULTOS)	PERSONA	338	72	147	204%	487	144%
5035-06	0	ARTESANOS QUE RECIBIERON MATERIA PRIMA (JOVENES, MUJERES, ADULTOS)	PERSONA	338	72	147	204%	487	144%
5035-07	0	ARTESANOS BENEFICIADOS CON APOYO DE MANO DE OBRA (JOVENES, MUJERES, ADULTOS)	PERSONA	295	85	199	234%	500	169%
5035-08	0	ARTESANOS ASESORADOS EN EL DISEÑO DE ARTESANIAS (FOTO, MOLDES O IDEAS)	PERSONA	255	60	98	163%	357	140%
5035-09	0	ELEMENTOS OTORGADOS COMO FOTO, MOLDES O IDEAS	PIEZA	198	46	68	129%	217	110%
		DIVERSIDAD DE PRODUCTO							
5035-10	0	ARTESANIAS ELABORADAS POR ARTESANOS INDIGENAS (BENEFICIADOS)	PIEZA ADQUIRIDA	12,905	3,705	18,064	488%	34,807	270%
5035-11	0	ARTESANIAS RECIBIDAS	PIEZA ADQUIRIDA	12,905	3,705	18,064	488%	34,807	270%
		TALLER ARTESANAS							
5035-12	0	MATERIA PRIMA ADQUIRIDA POR ARTESANA PARA ELABORAR	PIEZA	1,700	410	463	112%	1,580	92%
5035-13	0	MATERIA PRIMA PROGRAMADA A ADQUIRIR	PIEZA	1,780	450	491	109%	1,844	103%
5035-14	0	ARTESANIAS VENDIDAS ELABORADAS POR ARTESANOS (COMERCIALIZADAS)	PIEZA VENDIDA	16,800	3,450	13,559	393%	31,883	190%
		EVENTOS ESPECIALES							
5035-15	0	PARTICIPACION EN EVENTOS ESPECIALES, PARA INCREMENTAR LOS APOYOS A LOS ARTESANOS	EVENTO	2	0	0	0%	2	100%
	0		PERSONA	20,500	0	0	0%	5,800	28%
	0		PIEZA VENDIDA	700	0	0	0%	2,433	348%

0 TIPO SUMATORIA
 1 TIPO PROMEDIO





SISTEMA PARA EL DESARROLLO INTEGRAL DE LA FAMILIA DEL ESTADO DE NAYARIT
COORDINACIÓN DE FOMENTO A LAS ARTESANIAS
Estado de Situación Financiera

Al 31/dic/2022

(Cifras en Pesos)

	<u>2022</u>		<u>2022</u>
ACTIVO		PASIVO	
<u>ACTIVO CIRCULANTE</u>	<u>7,147,247.80</u>	<u>PASIVO CIRCULANTE</u>	<u>36,306.28</u>
EFFECTIVO Y EQUIVALENTES	2,610,002.88	CUENTAS POR PAGAR A CORTO PLAZO	34,522.42
BANCOS/ TESORERÍA	2,610,002.88	PROVEEDORES POR PAGAR A CORTO PLAZO	34,512.20
DERECHOS A RECIBIR EFECTIVO O EQUIVALENTES	2,433,366.86	RETENCIONES Y CONTRIBUCIONES POR PAGAR A CORTO PLAZO	10.22
CUENTAS POR COBRAR A CORTO PLAZO	652,134.00	PASIVOS DIFERIDOS A CORTO PLAZO	1,782.86
DEUDORES DIVERSOS POR COBRAR A CORTO PLAZO	1,781,231.86	INGRESOS COBRADOS POR ADELANTADO A CORTO PLAZO	1,783.86
DERECHOS A RECIBIR BIENES O SERVICIOS	0.01	Total de Pasivos Circulantes	36,306.28
ANTICIPO A PROVEEDORES POR ADQUISICIÓN DE BIENES Y PRESTACIÓN DE SERVICIOS A CORTO PLAZO	0.01		
INVENTARIOS	2,103,879.06	<u>PASIVO NO CIRCULANTE</u>	<u>0.00</u>
INVENTARIO DE MERCANCIAS TERMINADAS	1,729,770.10		
INVENTARIO DE MERCANCIAS EN PROCESO DE ELABORACIÓN	70,951.28	Total del Pasivo	36,306.28
INVENTARIO DE MATERIAS PRIMAS, MATERIALES Y SUMINISTROS PARA PRODUCCIÓN	304,057.67	HACIENDA PÚBLICA/ PATRIMONIO	
Total de Activos Circulantes	7,147,247.80	<u>HACIENDA PÚBLICA/PATRIMONIO CONTRIBUIDO</u>	<u>454,313.84</u>
<u>ACTIVO NO CIRCULANTE</u>	<u>127,296.37</u>	APORTACIONES	350,873.51
BIENES MUEBLES	615,142.35	ACTUALIZACIÓN DE LA HACIENDA PÚBLICA/PATRIMONIO	94,440.33
MOBILIARIO Y EQUIPO DE ADMINISTRACIÓN	406,335.26	<u>HACIENDA PÚBLICA/PATRIMONIO GENERADO</u>	<u>6,783,923.85</u>
MAQUINARIA, OTROS EQUIPOS Y HERRAMIENTAS	108,807.09	RESULTADOS DEL EJERCICIO (AHORRO/ DESAHORRO)	1,567,671.77
DEPRECIACIÓN, DETERIORO Y AMORTIZACIÓN ACUMULADA DE BIENES	-387,845.98	RESULTADOS DE EJERCICIOS ANTERIORES	5,211,743.97
DEPRECIACIÓN ACUMULADA DE BIENES MUEBLES	-387,845.98	RECTIFICACIONES DE RESULTADOS DE EJERCICIOS ANTERIORES	10,508.17
Total de Activos No Circulantes	127,296.37	CAMBIOS POR ERRORES CONTABLES	10,508.17
		<u>EXCESO O INSUFICIENCIA EN LA ACTUALIZACIÓN DE LA HACIENDA PÚBLICA/ PATRIMONIO</u>	<u>0.00</u>
Total del Activo	7,274,543.97	Total Hacienda Pública/Patrimonio	7,238,237.69
		Total del Pasivo y Hacienda Pública/Patrimonio	7,274,543.97



SISTEMA PARA EL DESARROLLO INTEGRAL DE LA FAMILIA DEL ESTADO DE NAYARIT

COORDINACION DE FOMENTO A LAS ARTESANIAS
Estado de Situación Financiera

Al 31/dic/2022

(Cifras en Pesos)

	<u>2022</u>
CUENTAS DE ORDEN CONTABLES	
<u>VALORES</u>	0.00
<u>EMISION DE OBLIGACIONES</u>	0.00
<u>AVALES Y GARANTIAS</u>	0.00
<u>JUICIOS</u>	0.00
<u>INVERSION MEDIANTE PROYECTOS PARA PRESTACION DE SER</u>	0.00
<u>BIENES EN CONCESIONADOS O EN COMODATO</u>	0.00



SISTEMA PARA EL DESARROLLO INTEGRAL DE LA FAMILIA DEL ESTADO DE NAYARIT
COORDINACION DE FOMENTO A LAS ARTESANIAS
Estado de Situación Financiera

Al 31/dic/2022

(Cifras en Pesos)

2022

CUENTAS DE ORDEN PRESUPUESTARIAS

LEY DE INGRESOS

LEY DE INGRESOS ESTIMADA	4,051,720.00
LEY DE INGRESOS POR EJECUTAR	173,440.33
MODIFICACIONES A LA LEY DE INGRESOS ESTIMADA	1,703,789.43
LEY DE INGRESOS DEVENGADA	-3,155,352.14
LEY DE INGRESOS RECAUDADA	-3,155,352.14

PRESUPUESTO DE EGRESOS

PRESUPUESTO DE EGRESOS APROBADO	5,226,160.00
PRESUPUESTO DE EGRESOS POR EJERCER	2,834,698.19
MODIFICACIONES AL PRESUPUESTO DE EGRESOS APROBADO	1,703,789.43
PRESUPUESTO DE EGRESOS COMPROMETIDO	4,035,252.04
PRESUPUESTO DE EGRESOS DEVENGADO	4,035,252.04
PRESUPUESTO DE EGRESOS EJERCIDO	4,035,252.04
PRESUPUESTO DE EGRESOS PAGADO	4,037,143.04

Bajo protesta de decir verdad declaramos que los Estados Financieros y sus notas, son razonablemente correctos y son responsabilidad del emisor.



SISTEMA PARA EL DESARROLLO INTEGRAL DE LA FAMILIA DEL

COORDINACION DE FOMENTO A LAS ARTESANIAS

Estado de Actividades

Del 01/ene/2022 al 31/dic/2022

(Cifras en Pesos)

Concepto	2022
INGRESOS Y OTROS BENEFICIOS	
INGRESOS DE GESTIÓN	5,582,066.10
INGRESOS POR VENTA DE BIENES Y PRESTACION DE SERVICIOS	5,582,066.10
PARTICIPACIONES, APORTACIONES, CONVENIOS, INCENTIVOS DERIVADOS DE LA COLABORACION FISCAL, FONDOS DISTINTOS DE APORTACIONES, TRANSFERENCIAS, ASIGNACIONES, SUBSIDIOS Y SUBVENCIONES, Y PENSIONES Y JUBILACIONES	0.00
OTROS INGRESOS Y BENEFICIOS	0.00
Total de Ingresos y Otros Beneficios	5,582,066.10
GASTOS Y OTRAS PERDIDAS	
GASTOS DE FUNCIONAMIENTO	993,488.68
SERVICIOS PERSONALES	0.00
MATERIALES Y SUMINISTROS	584,230.87
SERVICIOS GENERALES	409,257.81
TRANSFERENCIAS, ASIGNACIONES, SUBSIDIOS Y OTRAS AYUDAS	3,015,249.27
AYUDAS SOCIALES	3,015,249.27
PARTICIPACIONES Y APORTACIONES	0.00
INTERESES, COMISIONES Y OTROS GASTOS DE LA DEUDA PUBLICA	0.00
OTROS GASTOS Y PERDIDAS EXTRAORDINARIAS	11,856.44
ESTIMACIONES, DEPRECIACIONES, DETERIOROS, OBSOLESCENCIA Y AMORTIZACIONES	11,856.44
INVERSION PUBLICA	0.00
Total de Gastos y otras Pérdidas	4,020,594.39
Resultados del Ejercicio (Ahorro/Desahorro)	1,561,471.71

"Bajo protesta de decir verdad declaramos que los Estados Financieros y sus notas, son razonablemente correctos y son responsabilidad del emisor".

MTRD. MAURO LUGO ZAGUIRE
DIRECTOR GENERAL DE DIF ESTATAL

ING. SARA ALEJANDRA SANCHEZ GOMEZ
COORDINADORA DE FOMENTO A LAS
ARTESANIAS



SISTEMA PARA EL DESARROLLO INTEGRAL DE LA FAMILIA DEL ESTADO DE NAYARIT
COORDINACIÓN DE FOMENTO A LAS ARTESANIAS
CUARTO TRIMESTRE 2022

NOTAS AL INFORME DE AVANCE DE GESTION FINANCIERA

- I) En el Balance Presupuestario de la Coordinación de Fomento a las Artesanías el resultado es negativo debido al excedente del año 2020 y 2021.
- II) No se cuenta con obras y acciones realizadas en el trimestre comprendido del 01 de Julio al 30 de Septiembre de 2022.
- III) Durante el Tercer Trimestre se realizó un aumento al Presupuesto de Egresos por la cantidad de \$ 1,295,288.00 de la fuente de financiamiento ingresos propios se solicito materiales y suministros para la elaboración de productos artesanales para la venta, equipo computo, ayudas sociales a personas u hogares, bienes muebles.
- IV) No se contrajeron obligaciones ni financiamientos en este periodo.
- V) No se contrajeron obligaciones a corto plazo en los términos del Capítulo II, Título tercero de la Ley de Disciplina Financiera en las Entidades Federativas.
- VI) No se cuenta con convenios en materia de Deuda Estatal garantizada durante este periodo.

MTRO. MAURO LUGO IZAGUIRRE
DIRECTOR GENERAL DEL DIF ESTATAL

ING. SARA ALEJANDRA SANCHEZ GOMEZ
COORDINADORA DE FOMENTO A LAS ARTESANIAS



CUENTA PARA EL DESARROLLO INTEGRAL DE LA FAMILIA DEL ESTADO DE YUCATÁN (II)
COORDINACIÓN DE FOMENTO A LAS ARTESANÍAS
 Estado de Yucatán Financiera Distalder - LDF
 Al 31 de diciembre de 2022 y al 31 de diciembre de 2021

(Cuentas)

Concepto (I)	Al 31 de diciembre de 2022	Al 31 de diciembre de 2021	Concepto (II)	Al 31 de diciembre de 2022	Al 31 de diciembre de 2021
ACTIVO			PASIVO		
Activo Circulante			Activo Circulante		
a. Efectivo y Equivalencias (a1+a2+a3+a4+a5+a6)	2,610,002.08	1,981,628.71	a. Cuentas por Pagar a Corto Plazo (a1+a2+a3+a4+a5+a6+a7+a8+a9)	34,822.42	17,800.81
a1) Efectivo	0.00	0.00	a1) Servicios Personales por Pagar a Corto Plazo	0.00	0.00
a2) Bienes Tangibles	2,610,002.08	1,971,025.71	a2) Proveedores por Pagar a Corto Plazo	34,822.42	8,978.78
a3) Bienes Derivados y Otros	0.00	0.00	a3) Contratistas por Obras Públicas por Pagar a Corto Plazo	0.00	0.00
a4) Inversiones Temporales (Hasta 3 meses)	0.00	0.00	a4) Participaciones y Asociaciones por Pagar a Corto Plazo	0.00	0.00
a5) Fondos de Reserva Especiales	0.00	0.00	a5) Transferencias Otorgadas por Pagar a Corto Plazo	0.00	0.00
a6) Depósitos de Fondos de Tesorería en Garantía y Administración	0.00	0.00	a6) Intereses, Comisiones y Otros Gastos de la Cuenta Pública por Pagar a Corto Plazo	0.00	0.00
a7) Otros Derechos y Derivados	0.00	0.00	a7) Retenciones y Contribuciones por Pagar a Corto Plazo	10.22	16,840.71
b. Derechos a Recibir Efectivo o Equivalentes (b1+b2+b3+b4+b5+b6)	2,430,360.44	2,570,938.68	a8) Devoluciones de la Ley de Ingresos por Pagar a Corto Plazo	0.00	0.00
b1) Inversiones Financieras a Corto Plazo	9.00	0.00	a9) Otros Cuentas por Pagar a Corto Plazo	0.00	0.00
b2) Cuentas por Cobrar a Corto Plazo	922,104.00	980,324.00	b. Documentos por Pagar a Corto Plazo (b1+b2+b3)	0.00	0.00
b3) Deudas Diversas por Cobrar a Corto Plazo	1,781,231.00	1,755,611.48	b1) Documentos Comerciales por Pagar a Corto Plazo	0.00	0.00
b4) Ingresos por Recabar a Corto Plazo	0.00	0.00	b2) Documentos con Contratos por Obras Públicas por Pagar a Corto Plazo	0.00	0.00
b5) Derechos por Análisis de la Tesorería a Corto Plazo	0.00	0.00	b3) Otros Documentos por Pagar a Corto Plazo	0.00	0.00
b6) Plazados Operativos a Corto Plazo	0.00	0.00	c. Pasivos a Corto Plazo de la Cuenta Pública (c1+c2)	0.00	0.00
b7) Otros Derechos a Recibir Efectivo o Equivalentes a Corto Plazo	0.00	0.00	c1) Pasivos a Corto Plazo de la Cuenta Pública	0.00	0.00
c. Derechos a Recibir Bienes o Servicios (c1+c2+c3+c4)	0.00	0.00	c2) Pasivos a Corto Plazo de Amortización Financiera	0.00	0.00
c1) Anticipos y Proveedores por Adquisición de Bienes y Prestados de Servicios a Corto Plazo	0.00	0.00	d. Títulos y Valores a Corto Plazo	0.00	0.00
c2) Anticipos y Proveedores por Adquisición de Bienes Inmuebles y Muebles a Corto Plazo	0.00	0.00	e. Pasivos Diferidos a Corto Plazo (e1+e2+e3)	1,769.88	25,122.18
c3) Anticipos y Proveedores por Adquisición de Bienes Muebles a Corto Plazo	0.00	0.00	e1) Ingresos Cobrados por Adelantado a Corto Plazo	1,769.88	25,122.18
c4) Anticipos a Contratistas por Obras Públicas a Corto Plazo	0.00	0.00	e2) Intereses Devueltos por Adelantado a Corto Plazo	0.00	0.00
c5) Otros Derechos a Recibir Bienes o Servicios a Corto Plazo	0.00	0.00	e3) Otros Pasivos Diferidos a Corto Plazo	0.00	0.00
d. Inventarios (d1+d2+d3+d4+d5)	2,300,018.00	1,861,233.37	f. Fondos y Bienes de Terceros en Garantía y Administración a Corto Plazo (f1+f2+f3+f4+f5)	0.00	0.00
d1) Inventario de Mercancías para Venta	0.00	0.00	f1) Fondos en Garantía a Corto Plazo	0.00	0.00
d2) Inventario de Mercancías Terminadas	1,728,170.70	1,416,177.15	f2) Fondos en Administración a Corto Plazo	0.00	0.00
d3) Inventario de Mercancías en Proceso de Elaboración	70,001.20	48,603.67	f3) Fondos Constituidos a Corto Plazo	0.00	0.00
d4) Inventario de Materias Primas, Materiales y Suministros para Producción	304,007.67	276,400.90	f4) Fondos de Fideicomisos, Mandatos y Derechos Adjudicados a Corto Plazo	0.00	0.00
d5) Bienes en Tránsito	0.00	0.00	f5) Otros Fondos de Terceros en Garantía y Administración a Corto Plazo	0.00	0.00
e. Financieras	0.00	0.00	f6) Valores y Bienes en Garantía a Corto Plazo	0.00	0.00
f. Estimación por Pérdida o Detractor de Activos Circulantes (f1+f2)	0.00	0.00	g. Provisiones a Corto Plazo (g1+g2+g3)	0.00	0.00
f1) Estimaciones para Cuentas Incobrables por Cobrar a Recibir Efectivo o Equivalentes	0.00	0.00	g1) Provisión para Demandas y Juicios a Corto Plazo	0.00	0.00
f2) Estimación por Detractor de Inventarios	0.00	0.00	g2) Provisión para Contratos a Corto Plazo	0.00	0.00
g. Otros Activos Circulantes (g1+g2+g3+g4)	0.00	0.00	g3) Otras Provisiones a Corto Plazo	0.00	0.00
g1) Valores en Garantía	0.00	0.00	h. Otros Pasivos a Corto Plazo (h1+h2+h3)	0.00	0.00
g2) Bienes en Garantía (activos devueltos de fondos)	0.00	0.00	h1) Ingresos por Castigos	0.00	0.00
g3) Bienes Devueltos de Embargos, Decretos, Aseguamientos y Decretos en Pago	0.00	0.00	h2) Reservas por Participar	0.00	0.00
g4) Adquisición por Fondos de Terceros	0.00	0.00	h3) Otros Pasivos Circulantes	0.00	0.00
II. Total de Activos Circulantes (IIa+IIb+IIc+IId+IIe+IIf+IIg)	7,147,347.00	5,244,104.00	III. Total de Pasivos Circulantes (IIIa+IIIb+IIIc+IIId+IIIe+IIIg+IIIh)	36,590.20	42,621.19
Activo No Circulante			Pasivo No Circulante		
a. Inversiones Financieras a Largo Plazo	0.00	0.00	a. Cuentas por Pagar a Largo Plazo	0.00	0.00
b. Derechos a Recibir Efectivo o Equivalentes a Largo Plazo	0.00	0.00	b. Documentos por Pagar a Largo Plazo	0.00	0.00
c. Bienes Inmuebles, Infraestructura y Construcciones en Proceso	0.00	0.00	c. Deuda Pública a Largo Plazo	0.00	0.00
d. Bienes Muebles	915,142.36	433,330.20	d. Pasivos Diferidos a Largo Plazo	0.00	0.00
e. Activos Intangibles	0.00	0.00	e. Fondos y Bienes de Terceros en Garantía y Administración a Largo Plazo	0.00	0.00
f. Depreciación, Deterioro y Amortización Acumulada de Bienes	-302,045.88	-380,869.54	f. Provisiones a Largo Plazo	0.00	0.00
g. Activos Diferidos	0.00	0.00	III. Total de Pasivos No Circulantes (IIIa+IIIb+IIIc+IIId+IIIe+IIIg+IIIh)	0.00	0.00
h. Estimación por Pérdida o Detractor de Activos no Circulantes	0.00	0.00	IV. Total del Pasivo (IVa+IVb)	36,590.20	42,621.19
i. Otros Activos no Circulantes	0.00	0.00	BAJENDA PÚBLICA PATRIMONIO		
III. Total de Activos No Circulantes (IIIa+IIIb+IIIc+IIId+IIIe+IIIg+IIIh)	127,296.37	52,438.72	BA. Hacienda Pública/Patrimonio Constituido (BAa+BAb+BAc)	46,313.84	21,858.11
I. Total del Activo (Ia+Ib+III)	7,274,643.37	5,296,542.72	a. Aportaciones	29,873.71	20,873.21
			b. Donaciones de Capital	0.00	0.00
			c. Actualización de la Hacienda Pública/Patrimonio	16,440.13	-328,295.20
			BB. Hacienda Pública/Patrimonio Generado (BBa+BBb+BBc+BBd)	6,750,025.86	5,322,252.14
			a. Resultados del Ejercicio (Ahorro Desempeño)	1,501,071.71	419,274.72
			b. Resultados de Ejercicios Anteriores	6,211,742.27	4,700,499.39
			c. Revalúo	0.00	0.00
			d. Reservas	0.00	0.00
			e. Rectificaciones de Resultados de Ejercicios Anteriores	10,508.17	10,958.17
			BB. Exceso o Inadecuación en la Actualización de la Hacienda Pública/Patrimonio (BBc+BBd)	0.00	0.00
			a. Resultado por Fideicomisos	0.00	0.00
			b. Resultado por Tenencia de Activos no Monetarios	0.00	0.00
			BI. Total Hacienda Pública/Patrimonio (BIa+BB+BBc)	7,236,237.89	5,550,990.25
			IV. Total del Pasivo y Hacienda Pública/Patrimonio (IVa+IVb+BI)	7,274,643.07	5,296,543.00

DR. MAURO LUCO GARCERAN
DIRECTOR GENERAL DE EF ESTADAL


ING. SARA ALICIA ROSA GARCERAN GONZALEZ
COORDINADORA DE FOMENTO A LAS ARTESANÍAS

SISTEMA PARA EL DESARROLLO INTEGRAL DE LA FAMILIA DEL ESTADO DE NAYARIT (a)							
COORDINACIÓN DE FOMENTO A LAS ARTESANÍAS							
Informe Análisis de la Deuda Pública y Otros Pasivos - LDF							
Del 1 de Enero al 31 de Diciembre de 2022 (b)							
(PESOS)							
Denominación de la Deuda Pública y Otros Pasivos	Saldo al 31 de diciembre de 2021 (d)	Disposiciones del Periodo	Amortizaciones del Periodo	Revaluaciones, Reclasificaciones y Otros Ajustes	Saldo Final del Periodo (h)	Pago de Intereses del Periodo	Pago de Comisiones y demás costos asociados durante el Periodo (i)
(c)	(d)	(e)	(f)	(g)	$h=d+e-f+g$	(i)	(j)
1. Deuda Pública (1=A+B)	0.00	0.00	0.00	0.00	0.00	0.00	0.00
A. Corto Plazo (A=a1+a2+a3)	0.00	0.00	0.00	0.00	0.00	0.00	0.00
a1) Instituciones de Crédito	0.00	0.00	0.00	0.00	0.00	0.00	0.00
a2) Títulos y Valores	0.00	0.00	0.00	0.00	0.00	0.00	0.00
a3) Arrendamientos Financieros	0.00	0.00	0.00	0.00	0.00	0.00	0.00
B. Largo Plazo (B=b1+b2+b3)	0.00	0.00	0.00	0.00	0.00	0.00	0.00
b1) Instituciones de Crédito	0.00	0.00	0.00	0.00	0.00	0.00	0.00
b2) Títulos y Valores	0.00	0.00	0.00	0.00	0.00	0.00	0.00
b3) Arrendamientos Financieros	0.00	0.00	0.00	0.00	0.00	0.00	0.00
2. Otros Pasivos	42,623.19				36,306.28		
3. Total de la Deuda Pública y Otros Pasivos	42,623.19	0.00	0.00	0.00	36,306.28	0.00	0.00
4. Deuda Contingente 1 (Informativo)	0.00	0.00	0.00	0.00	0.00	0.00	0.00
A. Deuda Contingente 1	0.00	0.00	0.00	0.00	0.00	0.00	0.00
B. Deuda Contingente 2	0.00	0.00	0.00	0.00	0.00	0.00	0.00
C. Deuda Contingente XX	0.00	0.00	0.00	0.00	0.00	0.00	0.00
5. Valor de Instrumentos Bono Cupón Cero 2 (Informativo)	0.00	0.00	0.00	0.00	0.00	0.00	0.00
A. Instrumento Bono Cupón Cero 1	0.00	0.00	0.00	0.00	0.00	0.00	0.00
B. Instrumento Bono Cupón Cero 2	0.00	0.00	0.00	0.00	0.00	0.00	0.00
C. Instrumento Bono Cupón Cero XX	0.00	0.00	0.00	0.00	0.00	0.00	0.00

1. Se refiere a cualquier Proveedor de bienes o gestión de pago definida, que sea entidad de mayor entidad o subsidiaria por las Entidades Federativas con sus Municipios, organismos descentralizados y empresas de participación estatal mayoritaria y Municipios, locales o municipales, y por los Municipios con sus respectivos organismos descentralizados y empresas de participación municipal mayoritaria.

2. Se refiere al valor del Bono Cupón Cero que incurre al pago de los créditos asociados al mismo (Activo).

Obligaciones a Corto Plazo (k)	Monto Contratado (l)	Plazo Pactado (m)	Tasa de Interés (n)	Comisiones y Costos Relacionados (o)	Tasa Efectiva (p)
6. Obligaciones a Corto Plazo (Informativo)	0.00			0.00	
A. Crédito 1	0.00			0.00	
B. Crédito 2	0.00			0.00	
C. Crédito XX	0.00			0.00	


 MTRO. MAURO LUGO IZAGUIRRE
 DIRECTOR GENERAL DE DIF. ESTATAL


 ING. SARA ALEJANDRA SANCHEZ GOMEZ
 COORDINADORA DE FOMENTO A LAS ARTESANÍAS

SISTEMA PARA EL DESARROLLO INTEGRAL DE LA FAMILIA DEL ESTADO DE NAYARIT (S)

COORDINACIÓN DE FOMENTO A LAS ARTESANÍAS

Informe Analítico de Obligaciones Diferentes de Financiamiento – LDF

Del 1 de Enero al 31 de Diciembre de 2022

(PESOS)

Denominación de las Obligaciones Diferentes de Financiamiento	Fecha del Contrato	Fecha de inicio de operaciones del proyecto	Fecha de vencimiento	Monto de la inversión pagada	Pagos pactado	Monto promedio mensual del pago de la contraprestación	Monto promedio mensual del pago de la contraprestación correspondiente al pago de inversión	Monto pagado de la inversión al 31 de Diciembre de 2022	Monto pagado de la inversión acumulada al 31 de Diciembre de 2022	Monto pendiente por pagar de la inversión al 31 de Diciembre de 2022
A. Asociaciones Público Privadas (APP's) (Anexo B)				0.00		0.00	0.00	0.00	0.00	0.00
a) APP 1				0.00		0.00	0.00	0.00	0.00	0.00
b) APP 2				0.00		0.00	0.00	0.00	0.00	0.00
c) APP 3				0.00		0.00	0.00	0.00	0.00	0.00
d) APP XX				0.00		0.00	0.00	0.00	0.00	0.00
B. Otros Instrumentos (Anexo C)				0.00		0.00	0.00	0.00	0.00	0.00
a) Otro instrumento 1				0.00		0.00	0.00	0.00	0.00	0.00
b) Otro instrumento 2				0.00		0.00	0.00	0.00	0.00	0.00
c) Otro instrumento 3				0.00		0.00	0.00	0.00	0.00	0.00
d) Otro instrumento XX				0.00		0.00	0.00	0.00	0.00	0.00
C. Total de Obligaciones Diferentes de Financiamiento (C=A+B)				0.00		0.00	0.00	0.00	0.00	0.00

MPRO. MATTHEW CASURRI
DIRECTOR GENERAL DE SE ESTATO

ING. SARA ALONDRA SANCHEZ GOMEZ
COORDINADORA FOMENTO A LAS ARTESANIAS

SISTEMA PARA EL DESARROLLO INTEGRAL DE LA FAMILIA DEL ESTADO DE NAYARIT (2)

COORDINACIÓN DE FOMENTO A LAS ARTESANÍAS

Balance Presupuestario - LDF

Del 1 de Enero al 31 de Diciembre de 2022

(PESOS)


Concepto (c)	Estimado/ Aprobado (d)	Devengado	Recaudado/ Pagado
A. Ingresos Totales (A = A1+A2+A3)	4,061,726.00	5,582,066.10	5,582,066.10
A1. Ingresos de Libre Disposición	4,061,726.00	5,582,066.10	5,582,066.10
A2. Transferencias Federales Etiquetadas	0.00	0.00	0.00
A3. Financiamiento Neto	0.00	0.00	0.00
B. Egresos Presupuestarios¹ (B = B1+B2)	5,226,160.80	4,066,252.94	4,067,143.04
B1. Gasto No Etiquetado (sin incluir Amortización de la Deuda Pública)	5,226,160.80	4,066,252.94	4,067,143.04
B2. Gasto Etiquetado (sin incluir Amortización de la Deuda Pública)	0.00	0.00	0.00
C. Remanentes del Ejercicio Anterior (C = C1 + C2)		668,321.93	840,212.93
C1. Remanentes de Ingresos de Libre Disposición aplicados en el periodo		668,321.93	840,212.93
C2. Remanentes de Transferencias Federales Etiquetadas aplicados en el periodo		0.00	0.00
I. Balance Presupuestario (I = A - B + C)	-1,174,434.80	2,355,135.99	2,355,135.99
II. Balance Presupuestario sin Financiamiento Neto (II = I - A3)	-1,174,434.80	2,355,135.99	2,355,135.99
III. Balance Presupuestario sin Financiamiento Neto y sin Remanentes del Ejercicio Anterior (III = II - C)	-1,174,434.80	1,486,814.06	1,514,923.06

Concepto	Aprobado	Devengado	Pagado
E. Intereses, Comisiones y Gastos de la Deuda (E = E1+E2)	0.00	0.00	0.00
E1. Intereses, Comisiones y Gastos de la Deuda con Gasto No Etiquetado	0.00	0.00	0.00
E2. Intereses, Comisiones y Gastos de la Deuda con Gasto Etiquetado	0.00	0.00	0.00
IV. Balance Primario (IV = III + E)	-1,174,434.80	1,486,814.06	1,514,923.06

Concepto	Estimado/ Aprobado	Devengado	Recaudado/ Pagado
F. Financiamiento (F = F1 + F2)	0.00	0.00	0.00
F1. Financiamiento con Fuente de Pago de Ingresos de Libre Disposición	0.00	0.00	0.00
F2. Financiamiento con Fuente de Pago de Transferencias Federales Etiquetadas	0.00	0.00	0.00
G. Amortización de la Deuda (G = G1 + G2)	0.00	0.00	0.00
G1. Amortización de la Deuda Pública con Gasto No Etiquetado	0.00	0.00	0.00
G2. Amortización de la Deuda Pública con Gasto Etiquetado	0.00	0.00	0.00
A3. Financiamiento Neto (A3 = F - G)	0.00	0.00	0.00

Concepto	Estimado/ Aprobado	Devengado	Recaudado/ Pagado
A1. Ingresos de Libre Disposición	4,061,726.00	5,582,066.10	5,582,066.10
A3.1 Financiamiento Neto con Fuente de Pago de Ingresos de Libre Disposición (A3.1 = F1 - G1)	0.00	0.00	0.00
F1. Financiamiento con Fuente de Pago de Ingresos de Libre Disposición	0.00	0.00	0.00
G1. Amortización de la Deuda Pública con Gasto No Etiquetado	0.00	0.00	0.00
B1. Gasto No Etiquetado (sin incluir Amortización de la Deuda Pública)	5,226,160.80	4,066,252.94	4,067,143.04
C1. Remanentes de Ingresos de Libre Disposición aplicados en el periodo		668,321.93	840,212.93
V. Balance Presupuestario de Recursos Disponibles (V = A1 + A3.1 - B1 + C1)	-1,174,434.80	2,355,135.99	2,355,135.99
VI. Balance Presupuestario de Recursos Disponibles sin Financiamiento Neto (VI = V - A3.1)	-1,174,434.80	2,355,135.99	2,355,135.99

Concepto	Estimado/Aprobado	Devengado	Recaudado/Pagado
A2. Transferencias Federales Etiquetadas	0.00	0.00	0.00
A3.2 Financiamiento Neto con Fuente de Pago de Transferencias Federales Etiquetadas (A3.2 = F2 - G2)	0.00	0.00	0.00
F2. Financiamiento con Fuente de Pago de Transferencias Federales Etiquetadas	0.00	0.00	0.00
G2. Amortización de la Deuda Pública con Gasto Etiquetado	0.00	0.00	0.00
B2. Gasto Etiquetado (sin incluir Amortización de la Deuda Pública)	0.00	0.00	0.00
C2. Remanentes de Transferencias Federales Etiquetadas aplicados en el periodo		0.00	0.00
VII. Balance Presupuestario de Recursos Etiquetados (VII = A2 + A3.2 - B2 + C2)	0.00	0.00	0.00
VIII. Balance Presupuestario de Recursos Etiquetados sin Financiamiento Neto (VIII = VII - A3.2)	0.00	0.00	0.00



MTRD. MAJRO LUGO IZAGUIRRE
DIRECTOR GENERAL DE DIF. ESTATAL



ING. SARA ALEJANDRA SANCHEZ GOMEZ
COORDINADORA DE FOMENTO A LAS ARTESANIAS

SISTEMA PARA EL DESARROLLO INTEGRAL DE LA FAMILIA DEL ESTADO DE NAYARIT (a)

COORDINACIÓN DE FOMENTO A LAS ARTESANIAS


Estado Analítico de Ingresos Detallado - LDF

Del 1 de Enero al 31 de Diciembre de 2022 (b)


(PESOS)

Concepto (c)	Ingreso					Diferencia (e)
	Estimado (d)	Ampliaciones/ (Reducciones)	Modificado	Devengado	Recaudado	
Ingresos de Libre Disposición						
A. Impuestos	0.00	0.00	0.00	0.00	0.00	0.00
B. Cuotas y Aportaciones de Seguridad Social	0.00	0.00	0.00	0.00	0.00	0.00
C. Contribuciones de Mejoras	0.00	0.00	0.00	0.00	0.00	0.00
D. Derechos	0.00	0.00	0.00	0.00	0.00	0.00
E. Productos	0.00	0.00	0.00	0.00	0.00	0.00
F. Aprovechamientos	0.00	0.00	0.00	0.00	0.00	0.00
G. Ingresos por Ventas de Bienes y Prestación Servicio	4,051,726.00	1,703,789.43	5,755,515.43	5,582,066.10	5,582,066.10	1,530,340.10
H. Participaciones	0.00	0.00	0.00	0.00	0.00	0.00
(H)=H1+H2+H3+H4+H5+H6+H7+H8+H9+H10+H11	0.00	0.00	0.00	0.00	0.00	0.00
H1) Fondo General de Participaciones	0.00	0.00	0.00	0.00	0.00	0.00
H2) Fondo de Fomento Municipal	0.00	0.00	0.00	0.00	0.00	0.00
H3) Fondo de Fiscalización y Recaudación	0.00	0.00	0.00	0.00	0.00	0.00
H4) Fondo de Compensación	0.00	0.00	0.00	0.00	0.00	0.00
H5) Fondo de Extracción de Hidrocarburos	0.00	0.00	0.00	0.00	0.00	0.00
H6) Impuesto Especial Sobre Producción y Servicios	0.00	0.00	0.00	0.00	0.00	0.00
H7) 0.130% de la Recaudación Federal Particiable	0.00	0.00	0.00	0.00	0.00	0.00
H8) 3.17% Sobre Extracción de Petróleo	0.00	0.00	0.00	0.00	0.00	0.00
H9) Gasolinas y Diesel	0.00	0.00	0.00	0.00	0.00	0.00
H10) Fondo del Impuesto Sobre la Renta	0.00	0.00	0.00	0.00	0.00	0.00
H11) Fondo de Estabilización de los Ingresos de las Entidades Federativas	0.00	0.00	0.00	0.00	0.00	0.00
I. Incentivos Derivados de la Colaboración Fiscal	0.00	0.00	0.00	0.00	0.00	0.00
(I)=I1+I2+I3+I4+I5	0.00	0.00	0.00	0.00	0.00	0.00
I1) Tenencia o Uso de Vehículos	0.00	0.00	0.00	0.00	0.00	0.00
I2) Fondo de Compensación ISAN	0.00	0.00	0.00	0.00	0.00	0.00
I3) Impuesto Sobre Automóviles Nuevos	0.00	0.00	0.00	0.00	0.00	0.00
I4) Fondo de Compensación de Repuestos Intermedios	0.00	0.00	0.00	0.00	0.00	0.00
I5) Otros Incentivos Económicos	0.00	0.00	0.00	0.00	0.00	0.00
J. Transferencias y Asignaciones	0.00	0.00	0.00	0.00	0.00	0.00
K. Convenios	0.00	0.00	0.00	0.00	0.00	0.00
K1) Otros Convenios y Subsidios	0.00	0.00	0.00	0.00	0.00	0.00
L. Otros Ingresos de Libre Disposición (L=1+2)	0.00	0.00	0.00	0.00	0.00	0.00
1) Participaciones en Ingresos Locales	0.00	0.00	0.00	0.00	0.00	0.00
2) Otros Ingresos de Libre Disposición	0.00	0.00	0.00	0.00	0.00	0.00
I. Total de Ingresos de Libre Disposición (I)=A+B+C+D+E+F+G+H+I+J+K+L	4,051,726.00	1,703,789.43	5,755,515.43	5,582,066.10	5,582,066.10	1,530,340.10
Ingresos Excedentes de Ingresos de Libre Disposición						
Transferencias Federales Etiquetadas						
A. Aportaciones (A=a1+a2+a3+a4+a5+a6+a7+a8)	0.00	0.00	0.00	0.00	0.00	0.00
a1) Fondo de Aportaciones para la Nómina Educativa y Gasto Operativo	0.00	0.00	0.00	0.00	0.00	0.00
a2) Fondo de Aportaciones para los Servicios de Salud	0.00	0.00	0.00	0.00	0.00	0.00
a3) Fondo de Aportaciones para la Infraestructura Social	0.00	0.00	0.00	0.00	0.00	0.00
a4) Fondo de Aportaciones para el Fortalecimiento de los Municipios y de las Demarcaciones Territoriales del Distrito Federal	0.00	0.00	0.00	0.00	0.00	0.00
a5) Fondo de Aportaciones Múltiples	0.00	0.00	0.00	0.00	0.00	0.00
a6) Fondo de Aportaciones para la Educación Tecnológica y de Adultos	0.00	0.00	0.00	0.00	0.00	0.00
a7) Fondo de Aportaciones para la Seguridad Pública de los Estados y del Distrito Federal	0.00	0.00	0.00	0.00	0.00	0.00
a8) Fondo de Aportaciones para el Fortalecimiento de las Entidades Federativas	0.00	0.00	0.00	0.00	0.00	0.00
B. Convenios (B=b1+b2+b3+b4)	0.00	0.00	0.00	0.00	0.00	0.00
b1) Convenios de Protección Social en Salud	0.00	0.00	0.00	0.00	0.00	0.00
b2) Convenios de Descentralización	0.00	0.00	0.00	0.00	0.00	0.00
b3) Convenios de Reasignación	0.00	0.00	0.00	0.00	0.00	0.00
b4) Otros Convenios y Subsidios	0.00	0.00	0.00	0.00	0.00	0.00
C. Fondos Distintos de Aportaciones (C=c1+c2)	0.00	0.00	0.00	0.00	0.00	0.00
c1) Fondo para Entidades Federativas y Municipios Productores de Hidrocarburos	0.00	0.00	0.00	0.00	0.00	0.00
c2) Fondo Mero	0.00	0.00	0.00	0.00	0.00	0.00

SISTEMA PARA EL DESARROLLO INTEGRAL DE LA FAMILIA DEL ESTADO DE NAYARIT (a)						
COORDINACIÓN DE FOMENTO A LAS ARTESANÍAS						
Estado Analítico de Ingresos Detallado - LDF						
Del 1 de Enero al 31 de Diciembre de 2022 (b)						
(PESOS)						
Concepto (c)	Ingreso					Diferencia (e)
	Estimado (d)	Ampliaciones/ (Reducciones)	Modificado	Devengado	Recaudado	
D. Transferencias, Asignaciones, Subsidios y Subvenciones, y Pensiones y Jubilaciones	0.00	0.00	0.00	0.00	0.00	0.00
E. Otras Transferencias Federales Etiquetadas	0.00	0.00	0.00	0.00	0.00	0.00
II. Total de Transferencias Federales Etiquetadas (II = A + B + C + D + E)	0.00	0.00	0.00	0.00	0.00	0.00
III. Ingresos Derivados de Financiamientos (III = A)	0.00	0.00	0.00	0.00	0.00	0.00
A. Ingresos Derivados de Financiamientos	0.00		0.00			0.00
IV. Total de Ingresos (IV = I + II + III)	4,051,726.00	1,703,768.43	5,755,515.43	5,582,866.16	5,582,866.16	1,530,340.10
Datos Informativos						
1. Ingresos Derivados de Financiamientos con Fuente de Pago de Ingresos de Libre Disposición	0.00	0.00	0.00	0.00	0.00	0.00
2. Ingresos Derivados de Financiamientos con Fuente de Pago de Transferencias Federales Etiquetadas	0.00	0.00	0.00	0.00	0.00	0.00
3. Ingresos Derivados de Financiamientos (3 = 1 + 2)	0.00	0.00	0.00	0.00	0.00	0.00



 MTRO. MAURO LUGO ZAGUIRRE
 DIRECTOR GENERAL DE DIF ESTATAL



 ING. SARA ALEJANDRA SANCHEZ GOMEZ
 COORDINADORA DE FOMENTO A LAS ARTESANIAS

SISTEMA PARA EL DESARROLLO INTEGRAL DE LA FAMILIA DEL ESTADO DE NAYARIT (a)

COORDINACIÓN DE FOMENTO A LAS ARTESANÍAS

Estado Análisis del Ejercicio del Presupuesto de Egresos Detallado - LDF

Clasificación por Objeto del Gasto (Capítulo y Concepto)

Del 1 de Enero al 31 de Diciembre de 2022

(PESOS)

Concepto (c)	Egresos					Subejercicio (s)
	Aprobado (a)	Ampliaciones (Reducciones)	Modificado	Devengado	Pagado	
I. Gasto No Esquejado (I+A+B+C+D+E+F+G+H+I)	5,229,169.89	1,391,189.43	6,620,359.32	4,895,252.04	4,901,143.04	2,834,086.99
A. Servicios Personales (A1+A2+A3+A4+A5+A6+A7)	188,268.20	-102,090.00	86,178.20	0.00	0.00	0.00
a1) Remuneraciones al Personal de Carácter Permanente	91,808.20	-91,808.00	0.00	0.00	0.00	0.00
a2) Remuneraciones al Personal de Carácter Transitorio	8.00	0.00	0.00	0.00	0.00	0.00
a3) Remuneraciones Adicionales y Especiales	15,168.00	-15,168.00	0.00	0.00	0.00	0.00
a4) Seguridad Social	8.00	0.00	0.00	0.00	0.00	0.00
a5) Otras Prestaciones Sociales y Económicas	8.00	0.00	0.00	0.00	0.00	0.00
a6) Provisiones	8.00	0.00	0.00	0.00	0.00	0.00
a7) Pago de Estímulos a Servidores Públicos	8.00	0.00	0.00	0.00	0.00	0.00
B. Materiales y Suministros (B1+B2+B3+B4+B5+B6+B7+B8+B9)	1,274,241.20	875,819.97	2,150,061.17	584,230.87	584,230.87	1,968,430.30
b1) Materiales de Administración, Emisión de Documentos y Artículos Oficiales	148,474.80	12,083.83	160,558.63	108,234.55	108,234.55	53,334.07
b2) Alimentos y Utensilios	20,483.24	8,830.68	29,313.92	18,731.82	18,731.82	7,560.68
b3) Materiales Primarios y Materiales de Producción y Comercialización	830,443.03	848,833.71	1,679,276.73	305,908.47	305,908.47	1,372,307.28
b4) Materiales y Artículos de Construcción y de Reparación	116,088.58	31,394.28	147,482.86	98,313.77	98,313.77	57,230.18
b5) Productos Químicos, Farmacéuticos y de Laboratorio	48,498.58	-8,410.78	40,087.79	18,778.99	18,778.99	21,308.82
b6) Combustibles, Lubricantes y Aditivos	28,812.00	-8,891.00	20,000.00	8,801.60	8,801.60	22,899.34
b7) Vestuario, Bancos, Prendas de Protección y Artículos Deportivos	23,480.00	8,891.00	32,371.00	27,678.70	27,678.70	2,410.38
b8) Materiales y Suministros Para Seguridad	0.00	0.00	0.00	8.80	8.80	0.00
b9) Herramientas, Relaciones y Accesorios Menores	46,429.00	-8,801.00	37,628.00	7,978.14	7,978.14	38,861.81
C. Servicios Generales (C1+C2+C3+C4+C5+C6+C7+C8+C9)	1,828,847.83	-1,800.00	1,827,047.83	488,257.81	488,257.81	617,591.02
c1) Servicios Básicos	198,973.44	28,847.28	227,820.72	173,088.81	173,088.81	85,733.88
c2) Servicios de Arrendamiento	172,198.08	-24,512.80	147,685.28	11,111.70	11,111.70	108,484.38
c3) Servicios Profesionales, Científicos, Técnicos y Otros Servicios	22,500.00	17,790.00	40,290.00	18,034.34	18,034.34	21,225.88
c4) Servicios Financieros, Bancarios y Corrientes	122,886.58	18,800.00	141,686.58	88,178.41	88,178.41	48,311.18
c5) Servicios de Instalación, Reparación, Mantenimiento y Conservación	88,240.00	7,752.00	95,992.00	15,127.21	15,127.21	57,864.78
c6) Servicios de Comunicación Social y Publicidad	0.00	0.00	0.00	8.80	8.80	0.00
c7) Servicios de Traslado y Viáticos	324,330.58	-84,964.83	239,365.75	28,578.80	28,578.80	342,397.15
c8) Servicios Oficiales	58,290.00	12,307.80	70,597.80	72,348.84	72,348.84	38,248.78
c9) Otros Servicios Generales	18,300.00	8.80	18,308.80	1,769.70	1,769.70	18,508.30
D. Transferencias, Asignaciones, Subsidios y Otras Ayudas (D1+D2+D3+D4+D5+D6+D7+D8+D9)	2,701,296.77	632,988.41	3,334,285.18	3,015,249.27	3,015,249.27	319,333.91
d1) Transferencias Internas y Asignaciones al Sector Público	0.00	8.80	8.80	8.80	8.80	8.80
d2) Transferencias al Resto del Sector Público	0.00	8.80	8.80	8.80	8.80	8.80
d3) Subsidios y Subvenciones	0.00	8.80	8.80	8.80	8.80	8.80
d4) Ayudas Sociales	2,701,296.77	632,988.41	3,334,285.18	3,015,249.27	3,015,249.27	319,333.91
d5) Pensiones y Jubilaciones	0.00	8.80	8.80	8.80	8.80	8.80
d6) Transferencias a Fideicomisos, Mandatos y Otros Análogos	0.00	8.80	8.80	8.80	8.80	8.80
d7) Transferencias a la Seguridad Social	0.00	8.80	8.80	8.80	8.80	8.80
d8) Donativos	0.00	8.80	8.80	8.80	8.80	8.80
d9) Transferencias al Exterior	0.00	8.80	8.80	8.80	8.80	8.80
E. Bienes Muebles, Inmuebles e Intangibles (E1+E2+E3+E4+E5+E6+E7+E8+E9)	118,478.90	282,082.30	400,561.20	86,514.99	86,885.39	281,562.96
e1) Mobiliario y Equipo de Administración	88,978.90	210,788.40	299,767.30	82,969.81	84,880.31	219,768.44
e2) Mobiliario y Equipo Educativo y Recreativo	0.00	0.00	0.00	0.00	0.00	0.00
e3) Equipo e Instrumental Médico y de Laboratorio	0.00	0.00	0.00	0.00	0.00	0.00
e4) Vehículos y Equipo de Transporte	0.00	0.00	0.00	0.00	0.00	0.00
e5) Equipo de Defensa y Seguridad	0.00	0.00	0.00	0.00	0.00	0.00
e6) Maquinaria, Otros Equipos y Herramientas	25,500.00	89,911.90	115,411.90	3,625.98	3,625.98	111,885.92
e7) Activos Biológicos	0.00	0.00	0.00	0.00	0.00	0.00
e8) Bienes Inmuebles	0.00	0.00	0.00	0.00	0.00	0.00
e9) Activos Intangibles	0.00	0.00	0.00	0.00	0.00	0.00
F. Inversión Pública (F1+F2+F3)	0.00	0.00	0.00	0.00	0.00	0.00
f1) Obra Pública en Bienes de Dominio Público	0.00	0.00	0.00	0.00	0.00	0.00
f2) Obra Pública en Bienes Propios	0.00	0.00	0.00	0.00	0.00	0.00
f3) Proyectos Productivos y Acciones de Fomento	0.00	0.00	0.00	0.00	0.00	0.00
G. Inversiones Financieras y Otras Provisiones (G1+G2+G3+G4+G5+G6+G7)	0.00	0.00	0.00	0.00	0.00	0.00
g1) Inversiones Para el Fomento de Actividades Productivas	0.00	0.00	0.00	0.00	0.00	0.00
g2) Acciones y Participaciones de Capital	0.00	0.00	0.00	0.00	0.00	0.00
g3) Compra de Títulos y Valores	0.00	0.00	0.00	0.00	0.00	0.00
g4) Cesación de Préstamos	0.00	0.00	0.00	0.00	0.00	0.00
g5) Inversiones en Fideicomisos, Mandatos y Otros Análogos	0.00	0.00	0.00	0.00	0.00	0.00
g6) Fideicomiso de Desastres Naturales (Informativo)	0.00	0.00	0.00	0.00	0.00	0.00
g7) Otras Inversiones Financieras	0.00	0.00	0.00	0.00	0.00	0.00
g8) Provisiones para Contingencias y Otras Erogaciones Especiales	0.00	0.00	0.00	0.00	0.00	0.00
H. Participaciones y Aportaciones (H1+H2+H3)	0.00	0.00	0.00	0.00	0.00	0.00
h1) Participaciones	0.00	0.00	0.00	0.00	0.00	0.00
h2) Aportaciones	0.00	0.00	0.00	0.00	0.00	0.00
h3) Convenios	0.00	0.00	0.00	0.00	0.00	0.00
I. Deuda Pública (I1+I2+I3+I4+I5+I6+I7)	0.00	0.00	0.00	0.00	0.00	0.00
i1) Amortización de la Deuda Pública	0.00	0.00	0.00	0.00	0.00	0.00
i2) Intereses de la Deuda Pública	0.00	0.00	0.00	0.00	0.00	0.00
i3) Comisiones de la Deuda Pública	0.00	0.00	0.00	0.00	0.00	0.00
i4) Gastos de la Deuda Pública	0.00	0.00	0.00	0.00	0.00	0.00
i5) Costo por Coberturas	0.00	0.00	0.00	0.00	0.00	0.00
i6) Apoyos Financieros	0.00	0.00	0.00	0.00	0.00	0.00
i7) Adulterios de Ejercicios Fiscales Anteriores (ADEFAS)	0.00	0.00	0.00	0.00	0.00	0.00


SISTEMA PARA EL DESARROLLO INTEGRAL DE LA FAMILIA DEL ESTADO DE NAYARIT (S)
COORDINACIÓN DE FOMENTO A LAS ARTESANÍAS
Estado Analítico del Ejercicio del Presupuesto de Egresos Debitado - LDF
Clasificación por Objeto del Gasto (Capítulo y Concepto)
Del 1 de Enero al 31 de Diciembre de 2022
(PESOS)

Concepto (i)	Egresos					Subjercicio (j)
	Aprobado (k)	Ampliaciones (Reducciones)	Modificado	Devengado	Pagado	
I. Gasto Debitado (I=A+B+C+D+E+F+G+H+I)	0.00	0.00	0.00	0.00	0.00	0.00
A. Servicios Personales (A=A1+A2+A3+A4+A5+A7)	0.00	0.00	0.00	0.00	0.00	0.00
a1) Remuneraciones al Personal de Carácter Permanente	0.00	0.00	0.00	0.00	0.00	0.00
a2) Remuneraciones al Personal de Carácter Transitorio	0.00	0.00	0.00	0.00	0.00	0.00
a3) Remuneraciones Adicionales y Especiales	0.00	0.00	0.00	0.00	0.00	0.00
a4) Seguridad Social	0.00	0.00	0.00	0.00	0.00	0.00
a5) Otros Prestaciones Sociales y Económicas	0.00	0.00	0.00	0.00	0.00	0.00
a6) Provisiones	0.00	0.00	0.00	0.00	0.00	0.00
a7) Pago de Estructuras a Servidores Públicos	0.00	0.00	0.00	0.00	0.00	0.00
B. Materiales y Suministros (B=b1+b3+b4+b5+b6+b7+b8+b9)	0.00	0.00	0.00	0.00	0.00	0.00
b1) Materiales de Administración, Emisión de Documentos y Artículos Oficiales	0.00	0.00	0.00	0.00	0.00	0.00
b2) Alimentos y Utensilios	0.00	0.00	0.00	0.00	0.00	0.00
b3) Materias Primas y Materiales de Producción y Comercialización	0.00	0.00	0.00	0.00	0.00	0.00
b4) Materiales y Artículos de Construcción y de Reparación	0.00	0.00	0.00	0.00	0.00	0.00
b5) Productos Químicos, Farmacéuticos y de Laboratorio	0.00	0.00	0.00	0.00	0.00	0.00
b6) Combustibles, Lubricantes y Aditivos	0.00	0.00	0.00	0.00	0.00	0.00
b7) Vestuario, Blancos, Prendas de Protección y Artículos Deportivos	0.00	0.00	0.00	0.00	0.00	0.00
b8) Materiales y Suministros Para Seguridad	0.00	0.00	0.00	0.00	0.00	0.00
b9) Herramientas, Refacciones y Accesorios Menores	0.00	0.00	0.00	0.00	0.00	0.00
C. Servicios Generales (C=c1+c2+c3+c4+c5+c6+c7+c8+c9)	0.00	0.00	0.00	0.00	0.00	0.00
c1) Servicios Básicos	0.00	0.00	0.00	0.00	0.00	0.00
c2) Servicios de Alimentación	0.00	0.00	0.00	0.00	0.00	0.00
c3) Servicios Profesionales, Científicos, Técnicos y Otros Servicios	0.00	0.00	0.00	0.00	0.00	0.00
c4) Servicios Financieros, Bancarios y Comerciales	0.00	0.00	0.00	0.00	0.00	0.00
c5) Servicios de Instalación, Reparación, Mantenimiento y Conservación	0.00	0.00	0.00	0.00	0.00	0.00
c6) Servicios de Consultoría Social y Publicidad	0.00	0.00	0.00	0.00	0.00	0.00
c7) Servicios de Tránsito y Viajes	0.00	0.00	0.00	0.00	0.00	0.00
c8) Servicios Oficiales	0.00	0.00	0.00	0.00	0.00	0.00
c9) Otros Servicios Generales	0.00	0.00	0.00	0.00	0.00	0.00
D. Transferencias, Asignaciones, Subsidios y Otras Ayudas (D=d1+d2+d3+d4+d5+d6+d7+d8+d9)	0.00	0.00	0.00	0.00	0.00	0.00
d1) Transferencias Internas y Asignaciones del Sector Público	0.00	0.00	0.00	0.00	0.00	0.00
d2) Transferencias al Resto del Sector Público	0.00	0.00	0.00	0.00	0.00	0.00
d3) Subsidios y Subvenciones	0.00	0.00	0.00	0.00	0.00	0.00
d4) Ayudas Sociales	0.00	0.00	0.00	0.00	0.00	0.00
d5) Pensiones y Jubilaciones	0.00	0.00	0.00	0.00	0.00	0.00
d6) Transferencias a Fiduciarios, Mandatos y Otros Análogos	0.00	0.00	0.00	0.00	0.00	0.00
d7) Transferencias a la Seguridad Social	0.00	0.00	0.00	0.00	0.00	0.00
d8) Donativos	0.00	0.00	0.00	0.00	0.00	0.00
d9) Transferencias al Exterior	0.00	0.00	0.00	0.00	0.00	0.00
E. Bienes Muebles, Inmuebles e Intangibles (E=e1+e2+e3+e4+e5+e6+e7+e8+e9)	0.00	0.00	0.00	0.00	0.00	0.00
e1) Mobiliario y Equipo de Administración	0.00	0.00	0.00	0.00	0.00	0.00
e2) Mobiliario y Equipo Educativo y Recreativo	0.00	0.00	0.00	0.00	0.00	0.00
e3) Equipo e Instrumental Médico y de Laboratorio	0.00	0.00	0.00	0.00	0.00	0.00
e4) Vehículos y Equipo de Transporte	0.00	0.00	0.00	0.00	0.00	0.00
e5) Equipo de Defensa y Seguridad	0.00	0.00	0.00	0.00	0.00	0.00
e6) Maquinaria, Otros Equipos y Herramientas	0.00	0.00	0.00	0.00	0.00	0.00
e7) Activos Biológicos	0.00	0.00	0.00	0.00	0.00	0.00
e8) Bienes Inmuebles	0.00	0.00	0.00	0.00	0.00	0.00
e9) Activos Intangibles	0.00	0.00	0.00	0.00	0.00	0.00
F. Inversión Pública (F=f1+f2+f3)	0.00	0.00	0.00	0.00	0.00	0.00
f1) Obras Públicas en Bienes de Dominio Público	0.00	0.00	0.00	0.00	0.00	0.00
f2) Obras Públicas en Bienes Propios	0.00	0.00	0.00	0.00	0.00	0.00
f3) Proyectos Productivos y Acciones de Fomento	0.00	0.00	0.00	0.00	0.00	0.00
G. Inversiones Financieras y Otras Provisiones (G=g1+g2+g3+g4+g5+g6+g7)	0.00	0.00	0.00	0.00	0.00	0.00
g1) Inversiones Para el Fomento de Actividades Productivas	0.00	0.00	0.00	0.00	0.00	0.00
g2) Acciones y Participaciones de Capital	0.00	0.00	0.00	0.00	0.00	0.00
g3) Compra de Títulos y Valores	0.00	0.00	0.00	0.00	0.00	0.00
g4) Cesación de Plénetos	0.00	0.00	0.00	0.00	0.00	0.00
g5) Inversiones en Fiduciarios, Mandatos y Otros Análogos	0.00	0.00	0.00	0.00	0.00	0.00
g6) Rescate de Desastres Naturales (Informativo)	0.00	0.00	0.00	0.00	0.00	0.00
g7) Otras Inversiones Financieras	0.00	0.00	0.00	0.00	0.00	0.00
g8) Provisiones para Contingencias y Otras Empecepciones Especiales	0.00	0.00	0.00	0.00	0.00	0.00
H. Participaciones y Aportaciones (H=h1+h2+h3)	0.00	0.00	0.00	0.00	0.00	0.00
h1) Participaciones	0.00	0.00	0.00	0.00	0.00	0.00
h2) Aportaciones	0.00	0.00	0.00	0.00	0.00	0.00
h3) Convenios	0.00	0.00	0.00	0.00	0.00	0.00
I. Deuda Pública (I=i1+i2+i3+i4+i5+i6+i7)	0.00	0.00	0.00	0.00	0.00	0.00
i1) Amortización de la Deuda Pública	0.00	0.00	0.00	0.00	0.00	0.00
i2) Intereses de la Deuda Pública	0.00	0.00	0.00	0.00	0.00	0.00
i3) Costos de la Deuda Pública	0.00	0.00	0.00	0.00	0.00	0.00
i4) Gastos de la Deuda Pública	0.00	0.00	0.00	0.00	0.00	0.00
i5) Costo por Coberturas	0.00	0.00	0.00	0.00	0.00	0.00
i6) Apoyos Financieros	0.00	0.00	0.00	0.00	0.00	0.00
i7) Adeudos de Ejercicios Fiscales Anteriores (ADEFAS)	0.00	0.00	0.00	0.00	0.00	0.00
II. Total de Egresos (II = I + II)	5,221,169.00	1,703,769.00	6,924,938.25	4,095,252.94	4,067,143.94	2,634,169.79

COORDINACIÓN DE FOMENTO
DIRECTOR GENERAL DE O.F. ESTATAL

MS. SARAJEVA NORA SANCHEZ GOMEZ
COORDINADORA DE FOMENTO A LAS ARTESANIAS

SISTEMA PARA EL DESARROLLO INTEGRAL DE LA FAMILIA DEL ESTADO DE NAYARIT (a)						
COORDINACION DE FOMENTO A LAS ARTESANIAS						
Estado Analítico del Ejercicio del Presupuesto de Egresos Detallado - LDF						
Clasificación Administrativa						
Del 1 de Enero al 31 de Diciembre de 2022						
(PESOS)						
Concepto (c)	Egresos					Subejercicio (e)
	Aprobado (d)	Ampliaciones/ (Reducciones)	Modificado	Devengado	Pagado	
I. Gasto No Etiquetado (I=A+B+C+D+E+F+G+H)	5,226,166.88	1,793,789.43	6,929,956.23	4,665,252.04	4,667,143.04	2,834,696.19
D101 DIRECCION GENERAL	4,028.00	0.00	4,028.00	4,028.00	4,028.00	0.00
D102 SECRETARIA PARTICULAR	6,377.05	25.99	6,403.04	6,403.04	6,403.04	0.00
D103 UNIDAD DE ATENCION CIUDADANA	9,981.77	0.00	9,981.77	9,981.77	9,981.77	0.00
D104 UNIDAD DE COMUNICACION SOCIAL	499.00	0.00	499.00	499.00	499.00	0.00
D105 SECRETARIA TECNICA	499.00	0.00	499.00	499.00	499.00	0.00
D106 UNIDAD JURIDICA	295.00	0.00	295.00	295.00	295.00	0.00
D107 UNIDAD DE EVENTOS ESPECIALES	58,128.59	21,709.57	79,838.12	74,532.68	74,532.68	5,305.64
D301 SUBDIRECCION GENERAL OPERATIVA	4,608.78	-0.01	4,608.78	4,608.78	4,608.78	0.00
D306 PAMAR	313.78	0.00	313.78	313.77	313.77	0.01
D307 CENDI	18,926.00	-0.66	18,925.34	18,925.34	18,925.34	0.00
D308 CENTRO DE CAPACITACION	1,029.00	0.00	1,029.00	1,029.00	1,029.00	0.00
D402 CASA DE LA MUJER	346.81	0.00	346.81	346.81	346.81	0.00
D405 VELATORIO DIF	314,741.80	-27,685.93	287,055.87	145,205.51	145,205.51	141,850.35
D406 ALIMENTA LA ESPERANZA	0.00	0.00	0.00	0.00	0.00	0.00
D408A QUI NOS VEMOS	2,987.00	0.00	2,987.00	2,987.00	2,987.00	0.00
D409 ALIMENTACION BASICA COMPLETA (ABC)	15,336.00	0.00	15,336.00	15,336.99	15,336.99	0.01
D502 RECURSOS MATERIALES Y SERVICIOS GENERALES	80,338.63	6,040.20	86,388.83	86,385.77	86,385.77	2.06
D505 TECNOLOGIAS DE LA INFORMACION	5,840.00	0.00	5,840.00	5,840.01	5,840.01	0.01
D560 FOMENTO A LAS ARTESANIAS	4,691,166.58	1,703,717.29	6,394,883.88	3,707,415.99	3,679,306.99	2,667,469.89
D701 PROCURADURIA DE PROTECCION DE NIÑAS, NIÑOS Y ADOLESCENTES	8,715.61	-30.00	8,685.61	8,615.58	8,615.58	70.01
II. Gasto Etiquetado (II=A+B+C+D+E+F+G+H)	0.00	0.00	0.00	0.00	0.00	0.00
D101 DIRECCION GENERAL	0.00	0.00	0.00	0.00	0.00	0.00
D102 SECRETARIA PARTICULAR	0.00	0.00	0.00	0.00	0.00	0.00
D103 UNIDAD DE ATENCION CIUDADANA	0.00	0.00	0.00	0.00	0.00	0.00
D104 UNIDAD DE COMUNICACION SOCIAL	0.00	0.00	0.00	0.00	0.00	0.00
D105 SECRETARIA TECNICA	0.00	0.00	0.00	0.00	0.00	0.00
D106 UNIDAD JURIDICA	0.00	0.00	0.00	0.00	0.00	0.00
D107 UNIDAD DE EVENTOS ESPECIALES	0.00	0.00	0.00	0.00	0.00	0.00
D301 SUBDIRECCION GENERAL OPERATIVA	0.00	0.00	0.00	0.00	0.00	0.00
D306 PAMAR	0.00	0.00	0.00	0.00	0.00	0.00
D307 CENDI	0.00	0.00	0.00	0.00	0.00	0.00
D308 CENTRO DE CAPACITACION	0.00	0.00	0.00	0.00	0.00	0.00
D402 CASA DE LA MUJER	0.00	0.00	0.00	0.00	0.00	0.00
D405 VELATORIO DIF	0.00	0.00	0.00	0.00	0.00	0.00
D406 ALIMENTA LA ESPERANZA	0.00	0.00	0.00	0.00	0.00	0.00
D408A QUI NOS VEMOS	0.00	0.00	0.00	0.00	0.00	0.00
D409 ALIMENTACION BASICA COMPLETA (ABC)	0.00	0.00	0.00	0.00	0.00	0.00
D502 RECURSOS MATERIALES Y SERVICIOS GENERALES	0.00	0.00	0.00	0.00	0.00	0.00
D505 TECNOLOGIAS DE LA INFORMACION	0.00	0.00	0.00	0.00	0.00	0.00
D560 FOMENTO A LAS ARTESANIAS	0.00	0.00	0.00	0.00	0.00	0.00
D701 PROCURADURIA DE PROTECCION DE NIÑAS, NIÑOS Y ADOLESCENTES	0.00	0.00	0.00	0.00	0.00	0.00
III. Total de Egresos (III = I + II)	5,226,166.88	1,793,789.43	6,929,956.23	4,665,252.04	4,667,143.04	2,834,696.19


 MTRD. MAURO LUGO IZAGUIRRE
 DIRECTOR GENERAL DE DIF ESTATAL


 ING. SARA ALEJANDRA SANCHEZ GOMEZ
 COORDINADORA DE FOMENTO A LAS ARTESANIAS

SISTEMA PARA EL DESARROLLO INTEGRAL DE LA FAMILIA DEL ESTADO DE NAYARIT (a)


COORDINACIÓN DE FOMENTO A LAS ARTESANÍAS
 Estado Analítico del Ejercicio del Presupuesto de Egresos Detallado - LDF
 Clasificación Funcional (Finalidad y Función)
 Del 1 de Enero al 31 de Diciembre de 2022
 (PESOS)


Concepto (c)	Egresos					Subejercicio (e)
	Aprobado (d)	Ampliaciones/ (Reducciones)	Modificado	Devengado	Pagado	
I. Gasto No Etiquetado (I=A+B+C+D)	5,226,168.80	1,703,789.43	6,929,958.23	4,085,252.04	4,067,143.04	2,804,898.19
A. Gobierno (A=a1+a2+a3+a4+a5+a6+a7+a8)	0.00	0.00	0.00	0.00	0.00	0.00
a1) Legislación	0.00	0.00	0.00	0.00	0.00	0.00
a2) Justicia	0.00	0.00	0.00	0.00	0.00	0.00
a3) Coordinación de la Política de Gobierno	0.00	0.00	0.00	0.00	0.00	0.00
a4) Relaciones Exteriores	0.00	0.00	0.00	0.00	0.00	0.00
a5) Asuntos Financieros y Hacendarios	0.00	0.00	0.00	0.00	0.00	0.00
a6) Seguridad Nacional	0.00	0.00	0.00	0.00	0.00	0.00
a7) Asuntos de Orden Público y de Seguridad Interior	0.00	0.00	0.00	0.00	0.00	0.00
a8) Otros Servicios Generales	0.00	0.00	0.00	0.00	0.00	0.00
B. Desarrollo Social (B=b1+b2+b3+b4+b5+b6+b7)	5,226,168.80	1,703,789.43	6,929,958.23	4,085,252.04	4,067,143.04	2,804,898.19
b1) Protección Ambiental	0.00	0.00	0.00	0.00	0.00	0.00
b2) Vivienda y Servicios a la Comunidad	0.00	0.00	0.00	0.00	0.00	0.00
b3) Salud	0.00	0.00	0.00	0.00	0.00	0.00
b4) Recreación, Cultura y Otras Manifestaciones Sociales	0.00	0.00	0.00	0.00	0.00	0.00
b5) Educación	0.00	0.00	0.00	0.00	0.00	0.00
b6) Protección Social	0.00	0.00	0.00	0.00	0.00	0.00
b7) Otros Asuntos Sociales	0.00	0.00	0.00	0.00	0.00	0.00
C. Desarrollo Económico (C=c1+c2+c3+c4+c5+c6+c7+c8+c9)	0.00	0.00	0.00	0.00	0.00	0.00
c1) Asuntos Económicos, Comerciales y Laborales en General	0.00	0.00	0.00	0.00	0.00	0.00
c2) Agropecuaria, Silvicultura, Pesca y Caza	0.00	0.00	0.00	0.00	0.00	0.00
c3) Combustibles y Energía	0.00	0.00	0.00	0.00	0.00	0.00
c4) Minería, Manufacturas y Construcción	0.00	0.00	0.00	0.00	0.00	0.00
c5) Transporte	0.00	0.00	0.00	0.00	0.00	0.00
c6) Comunicaciones	0.00	0.00	0.00	0.00	0.00	0.00
c7) Turismo	0.00	0.00	0.00	0.00	0.00	0.00
c8) Ciencia, Tecnología e Innovación	0.00	0.00	0.00	0.00	0.00	0.00
c9) Otras Industrias y Otros Asuntos Económicos	0.00	0.00	0.00	0.00	0.00	0.00
D. Otras No Clasificadas en Funciones Anteriores (D=d1+d2+d3+d4)	0.00	0.00	0.00	0.00	0.00	0.00
d1) Transacciones de la Deuda Pública / Costo Financiero de la Deuda	0.00	0.00	0.00	0.00	0.00	0.00
d2) Transferencias, Participaciones y Aportaciones Entre Diferentes Niveles y Órdenes de Gobierno	0.00	0.00	0.00	0.00	0.00	0.00
d3) saneamiento del Sistema Financiero	0.00	0.00	0.00	0.00	0.00	0.00
d4) Adeudos de Ejercicios Fiscales Anteriores	0.00	0.00	0.00	0.00	0.00	0.00
F. Gasto Etiquetado (F=A+B+C+D)	0.00	0.00	0.00	0.00	0.00	0.00
A. Gobierno (A=a1+a2+a3+a4+a5+a6+a7+a8)	0.00	0.00	0.00	0.00	0.00	0.00
a1) Legislación	0.00	0.00	0.00	0.00	0.00	0.00
a2) Justicia	0.00	0.00	0.00	0.00	0.00	0.00
a3) Coordinación de la Política de Gobierno	0.00	0.00	0.00	0.00	0.00	0.00
a4) Relaciones Exteriores	0.00	0.00	0.00	0.00	0.00	0.00
a5) Asuntos Financieros y Hacendarios	0.00	0.00	0.00	0.00	0.00	0.00
a6) Seguridad Nacional	0.00	0.00	0.00	0.00	0.00	0.00
a7) Asuntos de Orden Público y de Seguridad Interior	0.00	0.00	0.00	0.00	0.00	0.00
a8) Otros Servicios Generales	0.00	0.00	0.00	0.00	0.00	0.00
B. Desarrollo Social (B=b1+b2+b3+b4+b5+b6+b7)	0.00	0.00	0.00	0.00	0.00	0.00
b1) Protección Ambiental	0.00	0.00	0.00	0.00	0.00	0.00
b2) Vivienda y Servicios a la Comunidad	0.00	0.00	0.00	0.00	0.00	0.00
b3) Salud	0.00	0.00	0.00	0.00	0.00	0.00
b4) Recreación, Cultura y Otras Manifestaciones Sociales	0.00	0.00	0.00	0.00	0.00	0.00
b5) Educación	0.00	0.00	0.00	0.00	0.00	0.00
b6) Protección Social	0.00	0.00	0.00	0.00	0.00	0.00
b7) Otros Asuntos Sociales	0.00	0.00	0.00	0.00	0.00	0.00
C. Desarrollo Económico (C=c1+c2+c3+c4+c5+c6+c7+c8+c9)	0.00	0.00	0.00	0.00	0.00	0.00
c1) Asuntos Económicos, Comerciales y Laborales en General	0.00	0.00	0.00	0.00	0.00	0.00
c2) Agropecuaria, Silvicultura, Pesca y Caza	0.00	0.00	0.00	0.00	0.00	0.00
c3) Combustibles y Energía	0.00	0.00	0.00	0.00	0.00	0.00
c4) Minería, Manufacturas y Construcción	0.00	0.00	0.00	0.00	0.00	0.00
c5) Transporte	0.00	0.00	0.00	0.00	0.00	0.00
c6) Comunicaciones	0.00	0.00	0.00	0.00	0.00	0.00
c7) Turismo	0.00	0.00	0.00	0.00	0.00	0.00
c8) Ciencia, Tecnología e Innovación	0.00	0.00	0.00	0.00	0.00	0.00
c9) Otras Industrias y Otros Asuntos Económicos	0.00	0.00	0.00	0.00	0.00	0.00

SISTEMA PARA EL DESARROLLO INTEGRAL DE LA FAMILIA DEL ESTADO DE NAYARIT (a)

COORDINACIÓN DE FOMENTO A LAS ARTESANIAS
 Estado Analítico del Ejercicio del Presupuesto de Egresos Detallado - LDF
 Clasificación Funcional (Finalidad y Función)
 Del 1 de Enero al 31 de Diciembre de 2022
 (PESOS)


Concepto (c)	Egresos					Subejercicio (e)
	Aprobado (d)	Ampliaciones/ (Reducciones)	Modificado	Devengado	Pagado	
D. Otras No Clasificadas en Funciones Anteriores (D=d1+d2+d3+d4)	0.00	0.00	0.00	0.00	0.00	0.00
d1) Transacciones de la Deuda Pública / Costo Financiero de la Deuda	0.00	0.00	0.00	0.00	0.00	0.00
d2) Transferencias, Participaciones y Aportaciones Entre Gobiernos Nacionales y Ordenes de Gobierno	0.00	0.00	0.00	0.00	0.00	0.00
d3) saneamiento del Sistema Financiero	0.00	0.00	0.00	0.00	0.00	0.00
d4) Adjudos de Ejercicios Fiscales Anteriores	0.00	0.00	0.00	0.00	0.00	0.00
II. Total de Egresos (II = I + D)	5,225,166.80	1,703,789.43	6,928,956.23	4,065,252.04	4,067,142.04	2,804,898.19


 MTRD. MAURO LUGO IZAGUIRRE
 DIRECTOR GENERAL DE DIF ESTATAL


 ING. SARA ALEJANDRA SANCHEZ GOMEZ
 COORDINADORA DE FOMENTO A LAS ARTESANIAS

SISTEMA PARA EL DESARROLLO INTEGRAL DE LA FAMILIA DEL ESTADO DE NAYARIT
 COORDINACIÓN DE FOMENTO A LAS ARTESANÍAS
 Estado Analítico del Ejercicio del Presupuesto de Egresos Detallado - LDF
 Clasificación de Servicios Personales por Categoría
 Del 1 de Enero al 31 de diciembre de 2022
 (PESOS)

Concepto	Egresos					Subejercicio
	Aprobado	Ampliaciones/ (Reducciones)	Modificado	Devengado	Pagado	
I. Gasto No Etiquetado (I=A+B+C+D+E+F)	106,900.00	-106,900.00	0.00	0.00	0.00	0.00
A. Personal Administrativo y de Servicio Público	106,900.00	-106,900.00	0.00	0.00	0.00	0.00
B. Maestros	0.00	0.00	0.00	0.00	0.00	0.00
C. Servicios de Salud (C=c1+c2)	0.00	0.00	0.00	0.00	0.00	0.00
c1) Personal Administrativo	0.00	0.00	0.00	0.00	0.00	0.00
c2) Personal Médico, Paramédico y afín	0.00	0.00	0.00	0.00	0.00	0.00
D. Seguridad Pública	0.00	0.00	0.00	0.00	0.00	0.00
E. Gastos asociados a la implementación de nuevas leyes federales o reformas a las mismas (E = e1 + e2)	0.00	0.00	0.00	0.00	0.00	0.00
e1) Nombre del Programa o Ley 1	0.00	0.00	0.00	0.00	0.00	0.00
e2) Nombre del Programa o Ley 2	0.00	0.00	0.00	0.00	0.00	0.00
F. Sentencias laborales definitivas	0.00	0.00	0.00	0.00	0.00	0.00
II. Gasto Etiquetado (II=A+B+C+D+E+F)	0.00	0.00	0.00	0.00	0.00	0.00
A. Personal Administrativo y de Servicio Público	0.00	0.00	0.00	0.00	0.00	0.00
B. Maestros	0.00	0.00	0.00	0.00	0.00	0.00
C. Servicios de Salud (C=c1+c2)	0.00	0.00	0.00	0.00	0.00	0.00
c1) Personal Administrativo	0.00	0.00	0.00	0.00	0.00	0.00
c2) Personal Médico, Paramédico y afín	0.00	0.00	0.00	0.00	0.00	0.00
D. Seguridad Pública	0.00	0.00	0.00	0.00	0.00	0.00
E. Gastos asociados a la implementación de nuevas leyes federales o reformas a las mismas (E = e1 + e2)	0.00	0.00	0.00	0.00	0.00	0.00
e1) Nombre del Programa o Ley 1	0.00	0.00	0.00	0.00	0.00	0.00
e2) Nombre del Programa o Ley 2	0.00	0.00	0.00	0.00	0.00	0.00
F. Sentencias laborales definitivas	0.00	0.00	0.00	0.00	0.00	0.00
III. Total del Gasto en Servicios Personales (III = I + II)	106,900.00	-106,900.00	0.00	0.00	0.00	0.00


 Mtro. MAURO LUGO IZAGUIRRE
 DIRECTOR GENERAL DIF ESTATAL



 ING. SARA ALEJANDRA SANCHEZ GOMEZ
 COORDINADORA DE FOMENTO A LAS ARTESANIAS


SISTEMA PARA EL DESARROLLO INTEGRAL DE LA FAMILIA DEL ESTADO DE NAYARIT VELATORIO DIF

Balanza de Comprobación del 02/ene./2022 al 31/dic./2022

Cuentas con saldos y movimientos acumulado. (De la cuenta: 1000 a la 9000)

Nat.	Cuenta	Nombre de la cuenta	SALDO ANTERIOR		MOVIMIENTOS		SALDO ACTUAL	
			DEUDOR	ACREEDOR	DEUDOR	ACREEDOR	DEUDOR	ACREEDOR
D	1112	BANCOS/TESORERÍA	\$0.00	\$0.00	\$240,300.00	\$111,600.00	\$128,700.00	\$0.00
D	1122	CUENTAS POR COBRAR A CORTO PLAZO	\$7,500.00	\$0.00	\$128,700.00	\$128,700.00	\$7,500.00	\$0.00
D	1123	DEUDORES DIVERSOS POR COBRAR A CORTO PLAZO	\$54,813.93	\$0.00	\$111,600.00	\$111,600.00	\$54,813.93	\$0.00
D	1141	INVENTARIO DE MERCANCIAS PARA VENTA	\$1,301.00	\$0.00	\$0.00	\$0.00	\$1,301.00	\$0.00
D	1241	MOBILIARIO Y EQUIPO DE ADMINISTRACIÓN	\$184,326.25	\$0.00	\$0.00	\$0.00	\$184,326.25	\$0.00
D	1244	VEHÍCULOS Y EQUIPO DE TRANSPORTE	\$134,163.00	\$0.00	\$0.00	\$0.00	\$134,163.00	\$0.00
A	1263	DEPRECIACIÓN ACUMULADA DE BIENES MUEBLES	\$0.00	\$318,206.08	\$0.00	\$90.04	\$0.00	\$318,296.02
D	1279	OTROS ACTIVOS DIFERIDOS	\$1,013.00	\$0.00	\$0.00	\$0.00	\$1,013.00	\$0.00
A	3210	RESULTADOS DEL EJERCICIO (AHORRO/ DESAHORRO)	\$0.00	\$0.00	\$0.00	\$0.00	\$0.00	\$0.00
A	3220	RESULTADOS DE EJERCICIOS ANTERIORES	\$0.00	\$64,911.20	\$0.00	\$0.00	\$0.00	\$64,911.20
A	4173	INGRESOS POR VENTA DE BIENES Y PRESTACIÓN DE SERVICIOS DE ENTIDADES PARAESTATALES Y FIDEICOMISOS NO EMPRESARIALES Y NO FINANCIEROS	\$0.00	\$0.00	\$0.00	\$128,700.00	\$0.00	\$128,700.00
D	5515	DEPRECIACIÓN DE BIENES MUEBLES	\$0.00	\$0.00	\$50.04	\$0.00	\$50.04	\$0.00
D	8110	LEY DE INGRESOS ESTIMADA	\$68,500.00	\$0.00	\$0.00	\$0.00	\$68,500.00	\$0.00
A	8120	LEY DE INGRESOS POR EJECUTAR	\$0.00	\$68,500.00	\$128,700.00	\$96,200.00	\$0.00	\$36,000.00
D	8130	MODIFICACIONES A LA LEY DE INGRESOS ESTIMADA	\$0.00	\$0.00	\$96,200.00	\$0.00	\$96,200.00	\$0.00
A	8140	LEY DE INGRESOS DEVENGADA	\$0.00	\$0.00	\$128,700.00	\$128,700.00	\$0.00	\$0.00
A	8150	LEY DE INGRESOS RECAUDADA	\$0.00	\$0.00	\$0.00	\$128,700.00	\$0.00	\$128,700.00
A	8210	PRESUPUESTO DE EGRESOS APROBADO	\$0.00	\$68,500.00	\$0.00	\$0.00	\$0.00	\$68,500.00
D	8220	PRESUPUESTO DE EGRESOS POR EJERCER	\$68,500.00	\$0.00	\$96,200.00	\$0.00	\$164,700.00	\$0.00
A	8230	MODIFICACIONES AL PRESUPUESTO DE EGRESOS APROBADO	\$0.00	\$0.00	\$0.00	\$96,200.00	\$0.00	\$96,200.00
Sumas =>			\$520,117.18	\$520,117.18	\$930,490.04	\$930,490.04	\$641,267.22	\$641,267.22


 MTR. MAURO LUGO IZAGUIRRE
 DIRECTOR GENERAL DEL SIDIFEN



 LIC. ANGEL GUSTAVO SANCHEZ MEDINA
 COORDINADOR DE VELATORIO DIF

SISTEMA PARA EL DESARROLLO INTEGRAL DE LA FAMILIA DEL ESTADO DE NAYARIT

**VELATORIO DIF
Flujo Operacional**

Del 01/oct./2022 al 31/dic./2022

DISPONIBILIDAD AL 1 DE OCTUBRE DE 2022:		\$90,162.47
INGRESOS Y OTROS BENEFICIOS		
INGRESOS POR VENTA DE BIENES Y PRESTACION DE SERVICIOS	\$38,500.00	
TOTAL INGRESOS Y OTROS BENEFICIOS		<u>\$38,500.00</u>
		\$128,662.47
GASTOS Y OTRAS PERDIDAS		
ESTIMACIONES, DEPRECIACIONES, DETERIOROS, OBSOLESCENCIA Y AMORTIZACIONES	\$12.51	
		<u>\$12.51</u>
DISPONIBILIDAD AL 31 DE DICIEMBRE DE 2022		<u><u>\$128,649.96</u></u>
INTEGRACIÓN DE DISPONIBILIDAD AL 31 DE DICIEMBRE DE 2022		
CUENTAS DE BALANCE DEUDORA		
BANCOS/TESORERÍA	\$128,700.00	
CUENTAS POR COBRAR A CORTO PLAZO	\$7,500.00	
DEUDORES DIVERSOS POR COBRAR A CORTO PLAZO	\$54,813.93	
INVENTARIO DE MERCANCIAS PARA VENTA	\$1,301.00	
MOBILIARIO Y EQUIPO DE ADMINISTRACIÓN	\$194,326.25	
VEHICULOS Y EQUIPO DE TRANSPORTE	\$134,163.00	
OTROS ACTIVOS DIFERIDOS	\$1,013.00	
		\$611,817.18
CUENTAS DE BALANCE ACREADORAS		
DEPRECIACIÓN ACUMULADA DE BIENES MUEBLES	\$318,256.02	
RESULTADOS DE EJERCICIOS ANTERIORES	\$64,911.20	
		<u>\$383,167.22</u>
		<u><u>\$128,649.96</u></u>



MTR. MADRO LUGO ZAGUIRE
DIRECTOR GENERAL DEL SIDIFEN



LIC. ANGEL GUSTAVO SANCHEZ MEDINA
COORDINADOR DE VELATORIO DIF


SISTEMA ESTATAL PARA EL DESARROLLO INTEGRAL DE LA FAMILIA DEL ESTADO DE NAYARIT


VELATORIO DIF

AVANCE AL CUMPLIMIENTO DE LOS PROGRAMAS
CON BASE EN LOS INDICADORES APROBADOS

CUARTO TRIMESTRE 2022

DESCRIPCION	UNIDAD DE MEDIDA	META ANUAL	AVANCE A LA FECHA	% A LA FECHA
SERVICIOS DE VELACION EN DOMICILIOS VENDIDOS	SERVICIO	32	11	91.67
SERVICIOS DE VELACION EN DOMICILIOS DONADOS	SERVICIO	48	11	22.92
SERVICIOS DE VELACION EN CAPILLA VENDIDOS	SERVICIO	32	6	50.00
SERVICIOS DE VELACION EN CAPILLA DONADOS	SERVICIO	32	2	16.67
TRASLADOS DE CUERPO EN LA ENTIDAD VENDIDOS	SERVICIO	32	2	16.67
TRASLADOS DE CUERPO EN LA ENTIDAD DONADOS	SERVICIO	36	8	22.22
TRASLADOS FUERA DE LA ENTIDAD VENDIDOS	SERVICIO	2	0	-
SERVICIOS DE TRASLADOS FUERA DE LA ENTIDAD DONADOS	SERVICIO	2	3	150.00
EMBALSAMACIONES DE CUERPOS VENDIDOS	SERVICIO	34	3	12.50
EMBALSAMACIONES DE CUERPOS DONADOS	SERVICIO	42	1	2.38
ATAUDES VENDIDOS	PIEZA	58	46	79.31
ATAUDES DONADOS	PIEZA	112	55	25.94
RENTA DE CARPA Y SILLAS	SERVICIO	32	6	50.00
SERVICIO GRATUITO CARPA Y SILLAS	SERVICIO	48	7	14.58
PERSONAS BENEFICIADAS	HOMBRES	104	51	49.04
	MUJERES	176	68	38.64
PERSONAS QUE CONSIDERAN QUE LOS SERVICIOS FUERON DE CALIDAD	PERSONA	180	139	42.50
FAMILIAS ATENDIDAS POR VELATORIO DIF	FAMILIA	180	139	42.50
FAMILIAS BENEFICIADAS CON SERVICIO FUNERARIO A BAJO COSTO	FAMILIA	94	51	79.69
FAMILIAS BENEFICIADAS CON SERVICIO FUNERARIO GRATUITO	FAMILIA	116	68	31.48
PERSONAS QUE QUERON CONOCER LOS SERVICIOS DE VELATORIO	PERSONAS	186	72	38.71
PERSONAS ENCUESTADAS	PERSONAS	180	139	42.50
PERSONAS BENEFICIADAS CON SERVICIO COMPLETO	PERSONAS	180	139	42.50
FAMILIAS BENEFICIADAS	FAMILIA	180	139	42.50
SERVICIOS FUNERARIOS SOLICITADOS	SERVICIO	341	202	59.24
SERVICIOS FUNERARIOS OTORGADOS	SERVICIO	280	119	42.50
MANTENIMIENTOS DE LAS INSTALACIONES Y EQUIPOS PROGRAMADOS	SERVICIO	48	22	45.83
MANTENIMIENTOS DE LAS INSTALACIONES Y EQUIPOS REALIZADOS	SERVICIO	48	22	45.83


 MTRC. MAURO LUGO IZAGUIRRE
 DIRECTOR GENERAL DEL SISEFEN


 LIC. ANGEL GUSTAVO SANCHEZ MEDINA
 COORDINACION DE VELATORIO DIF

SISTEMA PARA EL DESARROLLO INTEGRAL DE LA FAMILIA DEL ESTADO DE NAYARIT

VELATORIO DIF Estado de Situación Financiera

Al 31/dic./2022

(Cifras en Pesos)

	<u>2022</u>		<u>2022</u>
ACTIVO		PASIVO	
<u>ACTIVO CIRCULANTE</u>	<u>\$192,314.93</u>	<u>PASIVO CIRCULANTE</u>	<u>\$0.00</u>
<i>EFFECTIVO Y EQUIVALENTES</i>	\$128,700.00	<u>PASIVO NO CIRCULANTE</u>	<u>\$0.00</u>
BANCOS/TESORERÍA	\$128,700.00	HACIENDA PÚBLICA/ PATRIMONIO	
<i>DERECHOS A RECIBIR EFECTIVO O EQUIVALENTES</i>	\$62,313.93	<u>HACIENDA PÚBLICA/PATRIMONIO CONTRIBUIDO</u>	<u>\$0.00</u>
CUENTAS POR COBRAR A CORTO PLAZO	\$7,500.00	<u>HACIENDA PÚBLICA /PATRIMONIO GENERADO</u>	<u>\$193,561.16</u>
DEUDORES DIVERSOS POR COBRAR A CORTO PLAZO	\$54,813.93	<i>RESULTADOS DEL EJERCICIO (AHORRO)</i>	\$128,649.96
<i>INVENTARIOS</i>	\$1,301.00	<i>RESULTADOS DE EJERCICIOS ANTERIORES</i>	\$64,911.20
INVENTARIO DE MERCANCIAS PARA VENTA	\$1,301.00	<u>EXCESO O INSUFICIENCIA EN LA ACTUALIZACIÓN</u>	<u>\$0.00</u>
Total de Activos Circulantes	<u>\$192,314.93</u>	Total Hacienda Pública/Patrimonio	<u>\$193,561.16</u>
<u>ACTIVO NO CIRCULANTE</u>	<u>\$1,246.23</u>	Total del Pasivo y Hacienda Pública/Patrimonio	<u>\$193,561.16</u>
<i>BIENES MUEBLES</i>	\$318,489.25		
MOBILIARIO Y EQUIPO DE ADMINISTRACIÓN	\$184,326.25		
VEHÍCULOS Y EQUIPO DE TRANSPORTE	\$134,163.00		
<i>DEPRECIACIÓN, DETERIORO Y AMORTIZACIÓN</i>	-\$318,256.02		
DEPRECIACIÓN ACUMULADA DE BIENES MUEBLES	-\$318,256.02		
<i>ACTIVOS DIFERIDOS</i>	\$1,013.00		
OTROS ACTIVOS DIFERIDOS	\$1,013.00		
Total de Activos No Circulantes	<u>\$1,246.23</u>		
Total del Activo	<u>\$193,561.16</u>		

SISTEMA PARA EL DESARROLLO INTEGRAL DE LA FAMILIA DEL ESTADO DE NAYARIT
VELATORIO DIF

Estado de Situación Financiera


Al 31/dic./2022

(Cifras en Pesos)

2022

Cuentas de Orden Presupuestarias	
<u>LEY DE INGRESOS</u>	
LEY DE INGRESOS ESTIMADA	\$68,500.00
LEY DE INGRESOS POR EJECUTAR	\$36,000.00
MODIFICACIONES A LA LEY DE INGRESOS ESTIMADA	\$96,200.00
LEY DE INGRESOS DEVENGADA	\$128,700.00
LEY DE INGRESOS RECAUDADA	\$128,700.00
<u>PRESUPUESTO DE EGRESOS</u>	
PRESUPUESTO DE EGRESOS APROBADO	\$68,500.00
PRESUPUESTO DE EGRESOS POR EJERCER	\$164,700.00
MODIFICACIONES AL PRESUPUESTO DE EGRESOS	\$96,200.00

Bajo protesta de decir verdad declaramos que los Estados Financieros y sus notas, son razonablemente correctos y son responsabilidad del emisor.



MTRD. MAURO LUGO IZAGUIRRE
DIRECTOR GENERAL DEL SIDIFEN



HFG. ANGEL GUSTAVO SANCHEZ MEDINA
COORDINADOR DE VELATORIO DIF

SISTEMA PARA EL DESARROLLO INTEGRAL DE LA FAMILIA DEL ESTADO DE NAYARIT
VELATORIO DIF
Estado de Actividades
Del 01/ene./2022 al 31/dic./2022


(Cifras en Pesos)

Concepto	2022
INGRESOS Y OTROS BENEFICIOS	
INGRESOS DE GESTION	\$128,700.00
INGRESOS POR VENTA DE BIENES Y PRESTACION DE SERVICIOS	\$128,700.00
PARTICIPACIONES, APORTACIONES, CONVENIOS, INCENTIVOS DERIVADOS DE LA COLABORACION FISCAL, FONDOS DISTINTOS DE APORTACIONES, TRANSFERENCIAS, ASIGNACIONES, SUBSIDIOS Y SUBVENCIONES, Y PENSIONES Y JUBILACIONES	\$0.00
OTROS INGRESOS Y BENEFICIOS	\$0.00
Total de Ingresos y Otros Beneficios	\$128,700.00
GASTOS Y OTRAS PERDIDAS	
GASTOS DE FUNCIONAMIENTO	\$0.00
TRANSFERENCIAS, ASIGNACIONES, SUBSIDIOS Y OTRAS AYUDAS	\$0.00
PARTICIPACIONES Y APORTACIONES	\$0.00
INTERESES, COMISIONES Y OTROS GASTOS DE LA DEUDA PUBLICA	\$0.00
OTROS GASTOS Y PERDIDAS EXTRAORDINARIAS	\$50.04
ESTIMACIONES, DEPRECIACIONES, DETERIOROS, OBSOLESCENCIA Y AMORTIZACIONES	\$50.04
INVERSION PUBLICA	\$0.00
Total de Gastos y otras Perdidas	\$50.04
Resultado del Ejercicio (Ahorro/Desahorro)	\$128,649.96

"Bajo protesta de decir verdad declaramos que los Estados Financieros y sus notas, son razonablemente correctos y son responsabilidad del emisor".



 MTRO. MAURO LUGO ZAGUIRRE
 DIRECTOR GENERAL DEL SIDIFEN



 LIC. ANGEL GUSTAVO SANCHEZ MEDINA
 COORDINADOR DE VELATORIO DIF

NOTAS AL INFORME DE AVANCE DE GESTION FINANCIERA
CUARTO TRIMESTRE 2022

- I. En el Balance Presupuestario del Trimestre comprendido del 01 de Octubre al 31 de diciembre de 2022, no presentó recurso disponible negativo a que hace referencia la ley de disciplina financiera de las entidades federativas y municipios.
- II. No se cuenta con obras y acciones realizadas por el Trimestre comprendido del 01 de Octubre al 31 de diciembre de 2022.
- III. Se realizó ampliación de gastos por la cantidad de \$96,200.00 al Presupuesto de Egresos por el Trimestre comprendido del 01 de Octubre al 31 de diciembre de 2022, fuente de financiamiento Ingresos Propios.
- IV. No se contrajeron obligaciones ni financiamientos por el Trimestre comprendido del 01 de Octubre al 31 de diciembre de 2022.
- V. En el Trimestre comprendido del 01 de Octubre al 31 de diciembre de 2022 no se contrajeron obligaciones a corto plazo en los términos del Capítulo II, Título Tercero, de la Ley de Disciplina Financiera de las Entidades Federativas.
- VI. En el Trimestre comprendido del 01 de Octubre al 31 de diciembre de 2022 no se cuenta con convenios en materia de Deuda Estatal Garantizada.



Mtro. Mauro Lugo Izaguirre
Director General del SIDIFEN



Lic. Ángel Gustavo Sánchez Medina
Coordinador de Velatorio DIF

ESTRATEGIA PARA EL DESARROLLO FAMILIAR DE LA FAMILIA DEL ESTADO DE BAYARIT. RELATORIO IIF

Análisis de Situación Financiera Detallado - IIF

Al 31 de Diciembre de 2022 y al 31 de diciembre de 2021

(Miles)

Concepto (c)	31 de diciembre de 2022 (d)	31 de diciembre de 2021 (e)	Concepto (c)	31 de diciembre de 2022 (d)	31 de diciembre de 2021 (e)
ACTIVO			PASIVO		
Activo Circulante			Pasivo Circulante		
a. Efectivo y Equivalentes (a1+a2+a3+a4+a5)	128,700.00	0.00	a. Cuentas por Pagar a Corto Plazo (a1+a2+a3+a4+a5)	0.00	0.00
a1) Efectivo	0.00	0.00	a1) Servicios Personales por Pagar a Corto Plazo	0.00	0.00
a2) Bancos/Tejados	128,700.00	0.00	a2) Proveedores por Pagar a Corto Plazo	0.00	0.00
a3) Bienes Dependientes y Otros	0.00	0.00	a3) Contratos por Bienes Públicos por Pagar a Corto Plazo	0.00	0.00
a4) Inversiones Temporales (Plazo Fijo)	0.00	0.00	a4) Participaciones y Apoyos por Pagar a Corto Plazo	0.00	0.00
a5) Fondos por Asignación Especial	0.00	0.00	a5) Trámites Jurídicos por Pagar a Corto Plazo	0.00	0.00
a6) Ingresos de Fondos de Telemercado Garantía y/o Administración	0.00	0.00	a6) Intereses, Condiciones y Otros Datos de la Salud Pública por Pagar a Corto Plazo	0.00	0.00
a7) Otros Efectivo y Equivalentes	0.00	0.00	a7) Reservas y Contribuciones por Pagar a Corto Plazo	0.00	0.00
b. Deudas a Recibir (Efectivo o Equivalentes) (b1+b2+b3+b4+b5)	62,213.63	62,213.63	a8) Deudores de la Ley de Ingresos por Pagar a Corto Plazo	0.00	0.00
b1) Inversiones Financieras a Corto Plazo	0.00	0.00	a9) Otros Cuentos por Pagar a Corto Plazo	0.00	0.00
b2) Cuentas por Cobrar a Corto Plazo	7,500.00	7,500.00	b. Documentos por Pagar a Corto Plazo (b1+b2+b3)	0.00	0.00
b3) Documentos Diferidos por Cobrar a Corto Plazo	54,713.63	54,713.63	b1) Otros Ingresos Constituidos por Pagar a Corto Plazo	0.00	0.00
b4) Ingresos por Reservas a Corto Plazo	0.00	0.00	b2) Documentos con Contratos por Otros Públicos por Pagar a Corto Plazo	0.00	0.00
b5) Deudas por Asignación de la Tesorería a Corto Plazo	0.00	0.00	b3) Otros Documentos por Pagar a Corto Plazo	0.00	0.00
b6) Préstamos Otorgados a Corto Plazo	0.00	0.00	c. Pasivos a Corto Plazo de la Deuda Pública y Largo Plazo (c1+c2)	0.00	0.00
b7) Otros Deudores a Recibir (Efectivo o Equivalentes) a Corto Plazo	0.00	0.00	c1) Pasivos a Corto Plazo de la Deuda Pública	0.00	0.00
c. Deudas a Recibir (Bienes o Servicios) (c1+c2+c3+c4+c5)	0.00	0.00	c2) Pasivos a Corto Plazo de Arrendamiento Financiero	0.00	0.00
c1) Anticipo o Provisiones por Adquisición de Bienes o Prestación de Servicios a Corto Plazo	0.00	0.00	d. Tributos y Retenciones a Corto Plazo	0.00	0.00
c2) Anticipo o Provisiones por Adquisición de Bienes Inmuebles y Muebles a Corto Plazo	0.00	0.00	e. Pasivos Diferidos a Corto Plazo (e1+e2+e3)	0.00	0.00
c3) Anticipo o Provisiones por Adquisición de Bienes Intangibles a Corto Plazo	0.00	0.00	e1) Ingresos Cobrados por Anticipado a Corto Plazo	0.00	0.00
c4) Anticipo o Provisiones por Otros Públicos a Corto Plazo	0.00	0.00	e2) Ingresos Cobrados por Anticipado a Corto Plazo	0.00	0.00
c5) Otras Deudas a Recibir (Bienes o Servicios) a Corto Plazo	0.00	0.00	e3) Otros Pasivos Diferidos a Corto Plazo	0.00	0.00
d. Inventario (d1+d2+d3+d4)	1,201.00	1,201.00	f. Fondos y Bienes de Termino en Garantía y/o Administración a Corto Plazo (f1+f2+f3+f4)	0.00	0.00
d1) Inventario de Bienes de Uso Veces	1,201.00	1,201.00	f1) Fondos en Garantía a Corto Plazo	0.00	0.00
d2) Inventario de Bienes de Terminados	0.00	0.00	f2) Fondos en Administración a Corto Plazo	0.00	0.00
d3) Inventario de Bienes en Proceso de Ejecución	0.00	0.00	f3) Fondos Contingentes a Corto Plazo	0.00	0.00
d4) Inventario de Bienes Fijos, Materiales y Suministros para Producción	0.00	0.00	f4) Fondos de Reservas, Mandatos y Contratos Anticipados a Corto Plazo	0.00	0.00
e. Bienes en Tránsito	0.00	0.00	g. Otros Fondos de Termino en Garantía y/o Administración a Corto Plazo	0.00	0.00
f. Almacén	0.00	0.00	g1) Valores y Bienes en Garantía a Corto Plazo	0.00	0.00
g. Estimación por Pérdida o Declinación de Activo Circulante (g1+g2)	0.00	0.00	g2) Provisiones a Corto Plazo (g1+g2+g3)	0.00	0.00
g1) Estimaciones para Cuentas Inhabilitadas por Deudores a Recibir Efectivo o Equivalentes	0.00	0.00	g3) Provisiones para Contingencias a Corto Plazo	0.00	0.00
g2) Estimación por Declinación de Inventario	0.00	0.00	h. Otros Pasivos a Corto Plazo (h1+h2+h3)	0.00	0.00
h. Otros Activos Circulantes (h1+h2+h3+h4)	0.00	0.00	h1) Ingresos por Clasificar	0.00	0.00
h1) Valores en Garantía	0.00	0.00	h2) Reservas por Participar	0.00	0.00
h2) Bienes en Garantía (excepto depósitos de fondos)	0.00	0.00	h3) Otros Pasivos Circulantes	0.00	0.00
h3) Bienes Derivados de Embargos, Exenciones, Asignaciones y Cobros en Pago	0.00	0.00			
h4) Adquisición con Fondos de Tesorería	0.00	0.00			
M. Total de Activos Circulantes (M = a + b + c + d + e + f + g)	190,913.63	62,213.63	M. Total de Pasivos Circulantes (M = a + b + c + d + e + f + g + h)	0.00	0.00
Activo No Circulante			Pasivo No Circulante		
a. Inversiones Financieras a Largo Plazo	0.00	0.00	a. Cuentas por Pagar a Largo Plazo	0.00	0.00
b. Deudas a Recibir (Efectivo o Equivalentes) y Largo Plazo	0.00	0.00	b. Documentos por Pagar a Largo Plazo	0.00	0.00
c. Bienes Inmuebles, Intelectuales y Construcciones en Proceso	0.00	0.00	c. Deuda Pública a Largo Plazo	0.00	0.00
d. Bienes Muebles	28,486.25	28,486.25	d. Pasivos Diferidos a Largo Plazo	0.00	0.00
e. Activos Intangibles	0.00	0.00	e. Fondos y Bienes de Termino en Garantía y/o Administración a Largo Plazo	0.00	0.00
f. Depreciación, Deterioro y Avaluación Acumulada de Bienes	-28,486.25	-28,486.25	f. Provisiones a Largo Plazo	0.00	0.00
g. Activos Diferidos	1,013.00	1,013.00			
h. Estimación por Pérdida o Declinación de Activo no Circulante	0.00	0.00	N. Total de Pasivos No Circulantes (N = a + b + c + d + e + f)	0.00	0.00
i. Otros Activos no Circulantes	0.00	0.00			
N. Total de Activos No Circulantes (N = a + b + c + d + e + f + g + h + i)	1,286.75	1,286.75	O. Total del Pasivo (O = M + N)	0.00	0.00
O. Total del Activo (O = M + N)	192,199.38	63,499.38	INGRESOS PÚBLICOS PATRIMONIO		
			IA. Hacienda Pública/ Patrimonio Contributivo (IA = a + b + c)	0.00	0.00
			a. Aportaciones	0.00	0.00
			b. Donaciones de Capital	0.00	0.00
			c. Actualización de la Hacienda Pública/ Patrimonio	0.00	0.00
			IB. Hacienda Pública/ Patrimonio Generado (IB = a + b + c + d + e)	102,091.19	61,011.20
			a. Resultados del Ejercicio (Resultados Operativos)	128,940.00	-10.00
			b. Resultados de Ejercicios Anteriores	60,911.20	61,061.20
			c. Revalúos	0.00	0.00
			d. Retenidos	0.00	0.00
			e. Revalorizaciones de Resultados de Ejercicios Anteriores	-0.00	0.00
			IC. Exceso o Ineficiencia en la Actualización de la Hacienda Pública/ Patrimonio (IC = a + b)	0.00	0.00
			a. Resultado por Pérdida Monetaria	0.00	0.00
			b. Resultado por Tenencia de Activo no Monetario	0.00	-0.00
			II. Total Hacienda Pública/ Patrimonio (II = IA + IB + IC)	102,091.19	61,011.20
			III. Total del Pasivo y Hacienda Pública/ Patrimonio (III = O + II)	102,091.19	61,011.20

MTED MAURO LUIS BARRALES
DIRECTOR GENERAL DEL IIF

UC ANGEL GUSTAVO SANCHEZ MEDINA
COORDINADOR DE RELACIONES

SISTEMA PARA EL DESARROLLO INTEGRAL DE LA FAMILIA DEL ESTADO DE NAYARIT. VELATORIO DIF.

Informe Analítico de la Deuda Pública y Otros Pasivos - LDF

Del 1 de Enero al 31 de Diciembre de 2022 (b)

(PESOS)

Denominación de la Deuda Pública y Otros Pasivos	Saldo al 31 de diciembre de 2021 (a)	Disposiciones del Periodo	Amortizaciones del Periodo	Revaluaciones, Reclasificaciones y Otros Ajustes	Saldo Final del Periodo (h)	Pago de Intereses del Periodo	Pago de Comisiones y demás costos asociados durante el Periodo
(c)	(d)	(e)	(f)	(g)	h=g+d-e-f-g	(i)	(j)
1. Deuda Pública (1=A+B)	0.00	0.00	0.00	0.00	0.00	0.00	0.00
A. Corto Plazo (A=a1+a2+a3)	0.00	0.00	0.00	0.00	0.00	0.00	0.00
a1) Instituciones de Crédito	0.00	0.00	0.00	0.00	0.00	0.00	0.00
a2) Títulos y Valores	0.00	0.00	0.00	0.00	0.00	0.00	0.00
a3) Arrendamientos Financieros	0.00	0.00	0.00	0.00	0.00	0.00	0.00
B. Largo Plazo (B=b1+b2+b3)	0.00	0.00	0.00	0.00	0.00	0.00	0.00
b1) Instituciones de Crédito	0.00	0.00	0.00	0.00	0.00	0.00	0.00
b2) Títulos y Valores	0.00	0.00	0.00	0.00	0.00	0.00	0.00
b3) Arrendamientos Financieros	0.00	0.00	0.00	0.00	0.00	0.00	0.00
2. Otros Pasivos	0.00				0.00		
3. Total de la Deuda Pública y Otros Pasivos	0.00	0.00	0.00	0.00	0.00	0.00	0.00
4. Deuda Contingente 1 (Informativo)	0.00	0.00	0.00	0.00	0.00	0.00	0.00
A. Deuda Contingente 1	0.00	0.00	0.00	0.00	0.00	0.00	0.00
B. Deuda Contingente 2	0.00	0.00	0.00	0.00	0.00	0.00	0.00
C. Deuda Contingente XX	0.00	0.00	0.00	0.00	0.00	0.00	0.00
5. Valor de Instrumentos Bono Cupón Cero 2 (Informativo)	0.00	0.00	0.00	0.00	0.00	0.00	0.00
A. Instrumento Bono Cupón Cero 1	0.00	0.00	0.00	0.00	0.00	0.00	0.00
B. Instrumento Bono Cupón Cero 2	0.00	0.00	0.00	0.00	0.00	0.00	0.00
C. Instrumento Bono Cupón Cero XX	0.00	0.00	0.00	0.00	0.00	0.00	0.00

1. Se refiere a cualquier financiamiento en forma o garantía de pago diferida, que sea otorgado de manera directa o indirecta por las Entidades Federales, por sus dependencias, organismos descentralizados y empresas de participación estatal mayoritaria y municipales, fedatarias o mixtas, y por los Municipios con sus respectivas dependencias descentralizadas y empresas de participación municipal mayoritaria.

2. Se refiere al valor del Bono Cupón Cero que respalda el pago de los intereses asociados al mismo (Deducción).

Obligaciones a Corto Plazo (k)	Monto Contratado (l)	Plazo Pactado (m)	Tasa de Interés (n)	Comisiones y Costos Relacionados (o)	Tasa Efectiva (p)
5. Obligaciones a Corto Plazo (Informativo)	0.00			0.00	
A. Crédito 1	0.00			0.00	
B. Crédito 2	0.00			0.00	
C. Crédito XX	0.00			0.00	



MRO. MAURO LUGO ZAGARRÉ
DIRECTOR GENERAL DEL SIDIFEN



LIC. ANGEL GUSTAVO SANCHEZ MEDINA
COORDINADOR DE VELATORIO DIF


SISTEMA PARA EL DESARROLLO INTEGRAL DE LA FAMILIA DEL ESTADO DE NAYARIT, VELATORIO DF

Informe Análisis de Obligaciones Diferentes de Financiamiento - LDF

Del 1 de Enero al 31 de Diciembre de 2022 (s)

(PESOS)

Descripción de las Obligaciones Diferentes de Financiamiento	Fecha del Contrato	Fecha de inicio de operación del proyecto	Fecha de vencimiento	Montos de la inversión pactado	Plazo pactado	Monto promedio mensual del pago de la contraprestación	Monto promedio mensual del pago de la contraprestación correspondiente al pago de inversión	Monto pagado de la inversión al 31 de Diciembre de 2022.	Monto pagado de la inversión actualizado al 31 de Diciembre de 2022.	Saldo pendiente por pagar de la inversión al 31 de Diciembre de 2022.
(a)	(b)	(c)	(d)	(e)	(f)	(g)	(h)	(i)	(j)	(k) = (j) - (i)
A. Asociaciones Público Privadas (APPs) (A+B+C+D)				0.00			0.00	0.00	0.00	0.00
a) APP 1				0.00			0.00	0.00	0.00	0.00
b) APP 2				0.00			0.00	0.00	0.00	0.00
c) APP 3				0.00			0.00	0.00	0.00	0.00
d) APP XX				0.00			0.00	0.00	0.00	0.00
B. Otros Instrumentos (B+B+C+D)				0.00			0.00	0.00	0.00	0.00
a) Otro Instrumento 1				0.00			0.00	0.00	0.00	0.00
b) Otro Instrumento 2				0.00			0.00	0.00	0.00	0.00
c) Otro Instrumento 3				0.00			0.00	0.00	0.00	0.00
d) Otro Instrumento XX				0.00			0.00	0.00	0.00	0.00
C. Total de Obligaciones Diferentes de Financiamiento (C+B+B)				0.00			0.00	0.00	0.00	0.00



MARIO LAGO IZAGUIRRE
DIRECTOR GENERAL DEL SISEN



DR. ANSEL GUSTAVO SANCHEZ MEDINA
COORDINADOR DE VELATORIO DF

SISTEMA PARA EL DESARROLLO INTEGRAL DE LA FAMILIA DEL ESTADO DE NAYARIT. VELATORIO DIF.

Balance Presupuestario - LDF

Del 1 de Enero al 31 de Diciembre de 2022 (b)

(PESOS)

Concepto (c)	Estimado/ Aprobado (d)	Devengado	Recaudado/ Pagado
A. Ingresos Totales (A = A1+A2+A3)	68,500.00	128,700.00	128,700.00
A1. Ingresos de Libre Disposición	68,500.00	128,700.00	128,700.00
A2. Transferencias Federales Etiquetadas	0.00	0.00	0.00
A3. Financiamiento Neto	0.00	0.00	0.00
B. Egresos Presupuestarios¹ (B = B1+B2)	68,500.00	0.00	0.00
B1. Gasto No Etiquetado (sin incluir Amortización de la Deuda Pública)	68,500.00	0.00	0.00
B2. Gasto Etiquetado (sin incluir Amortización de la Deuda Pública)	0.00	0.00	0.00
C. Remanentes del Ejercicio Anterior (C = C1 + C2)	0.00	0.00	0.00
C1. Remanentes de Ingresos de Libre Disposición aplicados en el periodo		0.00	0.00
C2. Remanentes de Transferencias Federales Etiquetadas aplicados en el periodo		0.00	0.00
I. Balance Presupuestario (I = A - B + C)	0.00	128,700.00	128,700.00
II. Balance Presupuestario sin Financiamiento Neto (II = I - A3)	0.00	128,700.00	128,700.00
III. Balance Presupuestario sin Financiamiento Neto y sin Remanentes del Ejercicio Anterior (III = II - C)	0.00	128,700.00	128,700.00

Concepto	Aprobado	Devengado	Pagado
E. Intereses, Comisiones y Gastos de la Deuda (E = E1+E2)	0.00	0.00	0.00
E1. Intereses, Comisiones y Gastos de la Deuda con Gasto No Etiquetado	0.00	0.00	0.00
E2. Intereses, Comisiones y Gastos de la Deuda con Gasto Etiquetado	0.00	0.00	0.00
IV. Balance Primario (IV = III - E)	0.00	128,700.00	128,700.00

Concepto	Estimado/ Aprobado	Devengado	Recaudado/ Pagado
F. Financiamiento (F = F1 + F2)	0.00	0.00	0.00
F1. Financiamiento con Fuente de Pago de Ingresos de Libre Disposición	0.00	0.00	0.00
F2. Financiamiento con Fuente de Pago de Transferencias Federales Etiquetadas	0.00	0.00	0.00
G. Amortización de la Deuda (G = G1 + G2)	0.00	0.00	0.00
G1. Amortización de la Deuda Pública con Gasto No Etiquetado	0.00	0.00	0.00
G2. Amortización de la Deuda Pública con Gasto Etiquetado	0.00	0.00	0.00
A3. Financiamiento Neto (A3 = F - G)	0.00	0.00	0.00

Concepto	Estimado/ Aprobado	Devengado	Recaudado/ Pagado
A1. Ingresos de Libre Disposición	68,500.00	128,700.00	128,700.00
A3.1 Financiamiento Neto con Fuente de Pago de Ingresos de Libre Disposición (A3.1 = F1 - G1)	0.00	0.00	0.00
F1. Financiamiento con Fuente de Pago de Ingresos de Libre Disposición	0.00	0.00	0.00
G1. Amortización de la Deuda Pública con Gasto No Etiquetado	0.00	0.00	0.00
B1. Gasto No Etiquetado (sin incluir Amortización de la Deuda Pública)	68,500.00	0.00	0.00
C1. Remanentes de Ingresos de Libre Disposición aplicados en el periodo		0.00	0.00

V. Balance Presupuestario de Recursos Disponibles ($V = A1 + A3.1 - B1 + C1$)	0.00	128,700.00	128,700.00
VI. Balance Presupuestario de Recursos Disponibles sin Financiamiento Neto ($VI = V - A3.1$)	0.00	128,700.00	128,700.00

Concepto	Estimado/ Agrobado	Devengado	Recaudado/ Pagado
A2. Transferencias Federales Etiquetadas	0.00	0.00	0.00
A3.2 Financiamiento Neto con Fuente de Pago de Transferencias Federales Etiquetadas ($A3.2 = F2 - G2$)	0.00	0.00	0.00
F2. Financiamiento con Fuente de Pago de Transferencias Federales Etiquetadas	0.00	0.00	0.00
G2. Amortización de la Deuda Pública con Gasto Etiquetado	0.00	0.00	0.00
B2. Gasto Etiquetado (sin incluir Amortización de la Deuda Pública)	0.00	0.00	0.00
C2. Remanentes de Transferencias Federales Etiquetadas aplicados en el período		0.00	0.00
VII. Balance Presupuestario de Recursos Etiquetados ($VII = A2 + A3.2 - B2 + C2$)	0.00	0.00	0.00
VIII. Balance Presupuestario de Recursos Etiquetados sin Financiamiento Neto ($VIII = VII - A3.2$)	0.00	0.00	0.00



MTRO. MAURO LUGO IZAGUIRRE
DIRECTOR GENERAL DEL SIDIFEN



LIC. ANGEL GUSTAVO SANCHEZ MEDINA
COORDINADOR DE VELATORIO DIF

SISTEMA PARA EL DESARROLLO INTEGRAL DE LA FAMILIA DEL ESTADO DE NAYARIT. VELATORIO DIF.

Estado Analítico de Ingresos Detallado - LDF

Del 1 de Enero al 31 de Diciembre de 2022 (b)

(PESOS)

Concepto (c)	Ingreso					Diferencia (e)
	Estimado (d)	Ampliaciones/ (Reducciones)	Modificado	Devengado	Recaudado	
B. Convenios (B=b1+b2+b3+b4)	0.00	0.00	0.00	0.00	0.00	0.00
b1) Convenios de Protección Social en Salud	0.00	0.00	0.00	0.00	0.00	0.00
b2) Convenios de Descentralización	0.00	0.00	0.00	0.00	0.00	0.00
b3) Convenios de Reasignación	0.00	0.00	0.00	0.00	0.00	0.00
b4) Otros Convenios y Subsidios	0.00	0.00	0.00	0.00	0.00	0.00
C. Fondos Distintos de Aportaciones (C=c1+c2)	0.00	0.00	0.00	0.00	0.00	0.00
c1) Fondo para Entidades Federales y Municipios Productores de Hidrocarburos	0.00	0.00	0.00	0.00	0.00	0.00
c2) Fondo Minero	0.00	0.00	0.00	0.00	0.00	0.00
D. Transferencias, Asignaciones, Subsidios y Subvenciones, y Pensiones y Jubilaciones	0.00	0.00	0.00	0.00	0.00	0.00
E. Otras Transferencias Federales Etiquetadas	0.00	0.00	0.00	0.00	0.00	0.00
II. Total de Transferencias Federales Etiquetadas (II = A + B + C + D + E)	0.00	0.00	0.00	0.00	0.00	0.00
III. Ingresos Derivados de Financiamientos (III = A)	0.00	0.00	0.00	0.00	0.00	0.00
A. Ingresos Derivados de Financiamientos	0.00	0.00	0.00	0.00	0.00	0.00
IV. Total de Ingresos (IV = I + II + III)	68,500.00	96,200.00	164,700.00	128,700.00	128,700.00	66,200.00
Datos Informativos						
1. Ingresos Derivados de Financiamientos con Fuente de Pago de Ingresos de Libre Disposición	0.00	0.00	0.00	0.00	0.00	0.00
2. Ingresos Derivados de Financiamientos con Fuente de Pago de Transferencias Federales Etiquetadas	0.00	0.00	0.00	0.00	0.00	0.00
3. Ingresos Derivados de Financiamientos (3 = 1 + 2)	0.00	0.00	0.00	0.00	0.00	0.00





 MTRD. MAURO LUGO IZAGUIRRE
 DIRECTOR GENERAL DEL SIDIFEN



 LIC. ANGEL GUSTAVO SANCHEZ MEDINA
 COORDINADOR DE VELATORIO DIF


I. Gasto Estructurado (I=A+B+C+D+E+F+G+H+I)	0.00	0.00	0.00	0.00	0.00	0.00
A. Servicios Personales (A=a1+a2+a3+a4+a5+a6+a7)	0.00	0.00	0.00	0.00	0.00	0.00
a1) Remuneraciones al Personal de Cargos Permanente	0.00	0.00	0.00	0.00	0.00	0.00
a2) Remuneraciones al Personal de Cargos Transitorio	0.00	0.00	0.00	0.00	0.00	0.00
a3) Remuneraciones Adicionales y Especiales	0.00	0.00	0.00	0.00	0.00	0.00
a4) Seguridad Social	0.00	0.00	0.00	0.00	0.00	0.00
a5) Otras Prestaciones Sociales y Económicas	0.00	0.00	0.00	0.00	0.00	0.00
a6) Provisiones	0.00	0.00	0.00	0.00	0.00	0.00
a7) Pago de Estímulos a Servidores Públicos	0.00	0.00	0.00	0.00	0.00	0.00
B. Materiales y Suministros (B=b1+b2+b3+b4+b5+b6+b7+b8)	0.00	0.00	0.00	0.00	0.00	0.00
b1) Materiales de Administración, Emisión de Documentos y Artículos Oficiales	0.00	0.00	0.00	0.00	0.00	0.00
b2) Alimentos y Utensilios	0.00	0.00	0.00	0.00	0.00	0.00
b3) Materiales Puros y Materiales de Producción y Comercialización	0.00	0.00	0.00	0.00	0.00	0.00
b4) Materiales y Artículos de Construcción y de Reparación	0.00	0.00	0.00	0.00	0.00	0.00
b5) Productos Químicos, Farmacéuticos y de Laboratorio	0.00	0.00	0.00	0.00	0.00	0.00
b6) Combustibles, Lubricantes y Aditivos	0.00	0.00	0.00	0.00	0.00	0.00
b7) Vestuario, Bienes, Prendas de Protección y Artículos Deportivos	0.00	0.00	0.00	0.00	0.00	0.00
b8) Materiales y Suministros Para Seguridad	0.00	0.00	0.00	0.00	0.00	0.00
b9) Herramientas, Refacciones y Accesorios Menores	0.00	0.00	0.00	0.00	0.00	0.00
C. Servicios Generales (C=c1+c2+c3+c4+c5+c6+c7+c8+c9)	0.00	0.00	0.00	0.00	0.00	0.00
c1) Servicios Básicos	0.00	0.00	0.00	0.00	0.00	0.00
c2) Servicios de Arrendamiento	0.00	0.00	0.00	0.00	0.00	0.00
c3) Servicios Profesionales, Científicos, Técnicos y Otros Servicios	0.00	0.00	0.00	0.00	0.00	0.00
c4) Servicios Financieros, Bancarios y Comerciales	0.00	0.00	0.00	0.00	0.00	0.00
c5) Servicios de Instalación, Reparación, Mantenimiento y Conservación	0.00	0.00	0.00	0.00	0.00	0.00
c6) Servicios de Comunicación Social y Publicidad	0.00	0.00	0.00	0.00	0.00	0.00
c7) Servicios de Traslado y Viáticos	0.00	0.00	0.00	0.00	0.00	0.00
c8) Servicios Oficiales	0.00	0.00	0.00	0.00	0.00	0.00
c9) Otros Servicios Generales	0.00	0.00	0.00	0.00	0.00	0.00
D. Transferencias, Asignaciones, Subsidios y Otras Ayudas (D=d1+d2+d3+d4+d5+d6+d7+d8+d9)	0.00	0.00	0.00	0.00	0.00	0.00
d1) Transferencias Internas y Asignaciones al Sector Público	0.00	0.00	0.00	0.00	0.00	0.00
d2) Transferencias al Resto del Sector Público	0.00	0.00	0.00	0.00	0.00	0.00
d3) Subsidios y Subvenciones	0.00	0.00	0.00	0.00	0.00	0.00
d4) Ayudas Sociales	0.00	0.00	0.00	0.00	0.00	0.00
d5) Pensiones y Jubilaciones	0.00	0.00	0.00	0.00	0.00	0.00
d6) Transferencias a Fideicomisos, Mandatos y Otros Análogos	0.00	0.00	0.00	0.00	0.00	0.00
d7) Transferencias a la Seguridad Social	0.00	0.00	0.00	0.00	0.00	0.00
d8) Donativos	0.00	0.00	0.00	0.00	0.00	0.00
d9) Transferencias al Exterior	0.00	0.00	0.00	0.00	0.00	0.00
E. Bienes Muebles, Inmuebles e Intangibles (E=e1+e2+e3+e4+e5+e6+e7+e8+e9)	0.00	0.00	0.00	0.00	0.00	0.00
e1) Mobiliario y Equipo de Administración	0.00	0.00	0.00	0.00	0.00	0.00
e2) Mobiliario y Equipo Educativo y Recreativo	0.00	0.00	0.00	0.00	0.00	0.00
e3) Equipo e Instrumental Médico y de Laboratorio	0.00	0.00	0.00	0.00	0.00	0.00
e4) Vehículos y Equipo de Transporte	0.00	0.00	0.00	0.00	0.00	0.00
e5) Equipo de Defensa y Seguridad	0.00	0.00	0.00	0.00	0.00	0.00
e6) Maquinaria, Otros Equipos y Herramientas	0.00	0.00	0.00	0.00	0.00	0.00
e7) Activos Biológicos	0.00	0.00	0.00	0.00	0.00	0.00
e8) Bienes Inmuebles	0.00	0.00	0.00	0.00	0.00	0.00
e9) Activos Intangibles	0.00	0.00	0.00	0.00	0.00	0.00
F. Inversión Pública (F=f1+f2+f3)	0.00	0.00	0.00	0.00	0.00	0.00
f1) Obra Pública en Bienes de Dominio Público	0.00	0.00	0.00	0.00	0.00	0.00
f2) Obra Pública en Bienes Propios	0.00	0.00	0.00	0.00	0.00	0.00
f3) Proyectos Productivos y Acciones de Fomento	0.00	0.00	0.00	0.00	0.00	0.00
G. Inversiones Financieras y Otras Provisiones (G=g1+g2+g3+g4+g5+g6+g7)	0.00	0.00	0.00	0.00	0.00	0.00
g1) Inversiones Para el Fomento de Actividades Productivas	0.00	0.00	0.00	0.00	0.00	0.00
g2) Acciones y Participaciones de Capital	0.00	0.00	0.00	0.00	0.00	0.00
g3) Compra de Títulos y Valores	0.00	0.00	0.00	0.00	0.00	0.00
g4) Concesión de Préstamos	0.00	0.00	0.00	0.00	0.00	0.00
g5) Inversiones en Fideicomisos, Mandatos y Otros Análogos	0.00	0.00	0.00	0.00	0.00	0.00
Fideicomiso de Desastres Naturales (Informativo)	0.00	0.00	0.00	0.00	0.00	0.00
g6) Otras Inversiones Financieras	0.00	0.00	0.00	0.00	0.00	0.00
g7) Provisiones para Contingencias y Otras Emociones Especiales	0.00	0.00	0.00	0.00	0.00	0.00
H. Participaciones y Aportaciones (H=h1+h2+h3)	0.00	0.00	0.00	0.00	0.00	0.00
h1) Participaciones	0.00	0.00	0.00	0.00	0.00	0.00
h2) Aportaciones	0.00	0.00	0.00	0.00	0.00	0.00
h3) Convenios	0.00	0.00	0.00	0.00	0.00	0.00
I. Deuda Pública (I=i1+i2+i3+i4+i5+i6+i7)	0.00	0.00	0.00	0.00	0.00	0.00
i1) Autorización de la Deuda Pública	0.00	0.00	0.00	0.00	0.00	0.00
i2) Intereses de la Deuda Pública	0.00	0.00	0.00	0.00	0.00	0.00
i3) Comisiones de la Deuda Pública	0.00	0.00	0.00	0.00	0.00	0.00
i4) Gastos de la Deuda Pública	0.00	0.00	0.00	0.00	0.00	0.00
i5) Costo por Coberturas	0.00	0.00	0.00	0.00	0.00	0.00
i6) Apoyos Financieros	0.00	0.00	0.00	0.00	0.00	0.00
i7) Adeudos de Ejercicios Fiscales Anteriores (ADEFAS)	0.00	0.00	0.00	0.00	0.00	0.00
II. Total de Egresos (II = I + I)	88,500.00	98,200.00	164,780.00	0.00	0.00	164,780.00



 Mtro. MAURO LUGO IZAGUIRRE
 DIRECTOR GENERAL DEL SIDIFEN


 LIC. ANGEL GUSTAVO SANCHEZ MEDINA
 DIRECTOR GENERAL DEL SIDIFEN

SISTEMA PARA EL DESARROLLO INTEGRAL DE LA FAMILIA DEL ESTADO DE NAYARIT. VELATORIO DIF.
Estado Analítico del Ejercicio del Presupuesto de Egresos Detallado - LDF
Clasificación Administrativa
Del 1 de Enero al 31 de Diciembre de 2022 (b)
(PESOS)

Concepto (c)	Egresos					Subejercicio (a)
	Aprobado (d)	Ampliaciones/ (Reducciones)	Modificado	Devengado	Pagado	
I. Gasto No Etiquetado (I=A+B+C+D+E+F+G+H)	68,500.00	96,200.00	164,700.00	0.00	0.00	164,700.00
A) VELATORIO DIF	68,500.00	96,200.00	164,700.00	0.00	0.00	164,700.00
II. Gasto Etiquetado (II=A+B+C+D+E+F+G+H)	0.00	0.00	0.00	0.00	0.00	0.00
A) VELATORIO DIF	0.00	0.00	0.00	0.00	0.00	0.00
III. Total de Egresos (III = I + II)	68,500.00	96,200.00	164,700.00	0.00	0.00	164,700.00


 MTR. MAURO LUGO IZAGUIRRE
 DIRECTOR GENERAL DEL SIDIFIN


 LIC. ANGEL GUSTAVO SANCHEZ MEDINA
 COORDINADOR DE VELATORIO DIF

c7) Turismo	0.00	0.00	0.00	0.00	0.00	0.00
c8) Ciencia, Tecnología e Innovación	0.00	0.00	0.00	0.00	0.00	0.00
c9) Otras Industrias y Otros Asuntos Económicos	0.00	0.00	0.00	0.00	0.00	0.00
D. Otras No Clasificadas en Funciones Anteriores (D=d1+d2+d3+d4)	0.00	0.00	0.00	0.00	0.00	0.00
d1) Transacciones de la Deuda Pública / Costo Financiero de la Deuda	0.00	0.00	0.00	0.00	0.00	0.00
d2) Transferencias, Participaciones y Aportaciones Entre Diferentes Niveles y Órdenes de Gobierno	0.00	0.00	0.00	0.00	0.00	0.00
d3) saneamiento del Sistema Financiero	0.00	0.00	0.00	0.00	0.00	0.00
d4) Adeudos de Ejercicios Fiscales Anteriores	0.00	0.00	0.00	0.00	0.00	0.00
II. Total de Egresos (II = I + D)	68,500.00	96,200.00	164,700.00	0.00	0.00	164,700.00



MTRO. MAURO LUGO IZAGUIRRE
DIRECTOR GENERAL DEL SIDFEN



LIC. ANGEL GUSTAVO SANCHEZ MEDINA
COORDINADOR DE VELATORIO DIF

SISTEMA PARA EL DESARROLLO INTEGRAL DE LA FAMILIA DEL ESTADO DE YUCATÁN. VELATORIO DIF.
Estado Analítico del Ejercicio del Presupuesto de Egresos Detallado - LDF
Clasificación de Servicios Personales por Categoría
Del 1 de Enero al 31 de Diciembre de 2022 (b)
(PESOS)

Concepto (c)	Egresos					Subejercicio (e)
	Aprobado (d)	Ampliaciones/ (Reducciones)	Modificado	Devengado	Pagado	
I. Gasto No Etiquetado (I=A+B+C+D+E+F)	0.00	0.00	0.00	0.00	0.00	0.00
A. Personal Administrativo y de Servicio Público	0.00	0.00	0.00	0.00	0.00	0.00
B. Registro	0.00	0.00	0.00	0.00	0.00	0.00
C. Servicios de Salud (C=c1+c2)	0.00	0.00	0.00	0.00	0.00	0.00
c1) Personal Administrativo	0.00	0.00	0.00	0.00	0.00	0.00
c2) Personal Médico, Paramédico y afín	0.00	0.00	0.00	0.00	0.00	0.00
D. Seguridad Pública	0.00	0.00	0.00	0.00	0.00	0.00
E. Gastos asociados a la implementación de nuevas leyes federales o reformas a las mismas (E = e1 + e2)	0.00	0.00	0.00	0.00	0.00	0.00
e1) Nombre del Programa o Ley 1	0.00	0.00	0.00	0.00	0.00	0.00
e2) Nombre del Programa o Ley 2	0.00	0.00	0.00	0.00	0.00	0.00
F. Sentencias laborales definitivas	0.00	0.00	0.00	0.00	0.00	0.00
II. Gasto Etiquetado (II=A+B+C+D+E+F)	0.00	0.00	0.00	0.00	0.00	0.00
A. Personal Administrativo y de Servicio Público	0.00	0.00	0.00	0.00	0.00	0.00
B. Registro	0.00	0.00	0.00	0.00	0.00	0.00
C. Servicios de Salud (C=c1+c2)	0.00	0.00	0.00	0.00	0.00	0.00
c1) Personal Administrativo	0.00	0.00	0.00	0.00	0.00	0.00
c2) Personal Médico, Paramédico y afín	0.00	0.00	0.00	0.00	0.00	0.00
D. Seguridad Pública	0.00	0.00	0.00	0.00	0.00	0.00
E. Gastos asociados a la implementación de nuevas leyes federales o reformas a las mismas (E = e1 + e2)	0.00	0.00	0.00	0.00	0.00	0.00
e1) Nombre del Programa o Ley 1	0.00	0.00	0.00	0.00	0.00	0.00
e2) Nombre del Programa o Ley 2	0.00	0.00	0.00	0.00	0.00	0.00
F. Sentencias laborales definitivas	0.00	0.00	0.00	0.00	0.00	0.00
III. Total del Gasto en Servicios Personales (III = I + II)	0.00	0.00	0.00	0.00	0.00	0.00

MTRD. MAURO LUGO IZAGUIRRE
 DIRECTOR GENERAL DEL SIOFEN

DR. ANGEL GUSTAVO SANCHEZ MEDINA
 COORDINADOR DE VELATORIO DIF