

SISTEMA PARA EL DESARROLLO INTEGRAL DE LA FAMILIA DEL ESTADO DE NAYARIT
BALANZA DE COMPROBACIÓN CONSOLIDADO
DEL 02 DE ENERO AL 31 DE MARZO DE 2023


Nat.	Cuenta	Nombre de la cuenta	DEUDOR		ACREEDOR		DEUDOR		ACREEDOR	
D	1111	EFFECTIVO	\$6,656.35	\$0.00	\$82,000.00	\$0.00	\$88,656.35	\$0.00		
D	1112	BANCOS/TESORERIA	\$3,095,631.35	\$0.00	\$3,811,616.13	\$4,643,535.46	\$2,263,712.02	\$0.00		
D	1113	BANCOS/DEPENDENCIAS Y OTROS	\$71,431,384.76	\$0.00	\$130,832,035.44	\$144,056,443.83	\$58,206,976.37	\$0.00		
D	1114	INVERSIONES TEMPORALES (HASTA TRES MESES)	\$0.00	\$0.00	\$0.00	\$0.00	\$0.00	\$0.00		
D	1116	DEPÓSITOS DE FONDOS DE TERCEROS EN GARANTÍA Y/O	\$218,288.67	\$0.00	\$19,687.00	\$0.00	\$237,975.67	\$0.00		
D	1119	OTROS EFECTIVOS Y EQUIVALENTES	\$118.37	\$0.00	\$0.00	\$0.00	\$118.37	\$0.00		
D	1121	INVERSIONES FINANCIERAS DE CORTO PLAZO	\$1,686.61	\$0.00	\$3,141,637.63	\$12,999.71	\$3,130,324.53	\$0.00		
D	1122	CUENTAS POR COBRAR A CORTO PLAZO	\$34,148,349.19	\$0.00	\$101,506,078.32	\$101,424,257.32	\$34,230,170.19	\$0.00		
D	1123	DEUDORES DIVERSOS POR COBRAR A CORTO PLAZO	\$4,981,137.71	\$0.00	\$7,580,837.94	\$5,635,716.21	\$6,926,259.44	\$0.00		
D	1124	INGRESOS POR RECUPERAR A CORTO PLAZO	\$2,721.04	\$0.00	\$127,264.24	\$127,264.24	\$2,721.04	\$0.00		
D	1125	DEUDORES POR ANTIOPOS DE LA TESORERÍA A CORTO PL	\$0.00	\$0.00	\$0.00	\$0.00	\$0.00	\$0.00		
D	1126	PRÉSTAMOS OTORGADOS A CORTO PLAZO	\$21,786.94	\$0.00	\$208,000.00	\$52,650.00	\$177,136.94	\$0.00		
D	1131	ANTICIPO A PROVEEDORES POR ADQUISICIÓN DE BIENES Y PRESTACIÓN DE SERVICIOS A CORTO PLAZO	\$145,973.62	\$0.00	\$642,092.83	\$154,711.84	\$633,354.61	\$0.00		
D	1134	ANTICIPO A CONTRATISTAS POR OBRAS PÚBLICAS A CORT	\$0.00	\$0.00	\$0.00	\$0.00	\$0.00	\$0.00		
D	1141	INVENTARIO DE MERCANCIAS PARA VENTA	\$1,301.00	\$0.00	\$0.00	\$0.00	\$1,301.00	\$0.00		
D	1142	INVENTARIO DE MERCANCIAS TERMINADAS	\$1,729,770.10	\$0.00	\$1,193,734.70	\$1,132,407.21	\$1,791,097.59	\$0.00		
D	1143	INVENTARIO DE MERCANCIAS EN PROCESO DE	\$70,051.28	\$0.00	\$254,594.22	\$191,956.56	\$132,688.94	\$0.00		
D	1144	INVENTARIO DE MATERIAS PRIMAS MATERIALES Y	\$304,057.67	\$0.00	\$204,457.00	\$293,179.56	\$215,335.11	\$0.00		
D	1151	ALMACÉN DE MATERIALES Y SUMINISTROS DE	\$4,090,190.67	\$0.00	\$0.00	\$0.00	\$4,090,190.67	\$0.00		
D	1233	EDIFICIOS NO HABITACIONALES	\$61,254,522.32	\$0.00	\$0.00	\$0.00	\$61,254,522.32	\$0.00		
D	1235	CONSTRUCCIONES EN PROCESO EN BIENES DE DOMINIO	\$8,614,686.70	\$0.00	\$0.00	\$0.00	\$8,614,686.70	\$0.00		
D	1236	CONSTRUCCIONES EN PROCESOS EN BIENES PROPIOS	\$5,626,748.32	\$0.00	\$0.00	\$0.00	\$5,626,748.32	\$0.00		
D	1239	OTROS BIENES INMUEBLES	\$364,781.77	\$0.00	\$0.00	\$0.00	\$364,781.77	\$0.00		
D	1241	MOBILIARIO Y EQUIPO DE ADMINISTRACIÓN	\$24,892,837.67	\$0.00	\$619,972.01	\$0.00	\$25,512,809.68	\$0.00		
D	1242	MOBILIARIO Y EQUIPO EDUCACIONAL Y RECREATIVO	\$7,944,601.52	\$0.00	\$14,500.00	\$0.00	\$7,959,101.52	\$0.00		
D	1243	EQUIPO E INSTRUMENTAL MÉDICO Y DE LABORATORIO	\$29,292,170.21	\$0.00	\$0.00	\$0.00	\$29,292,170.21	\$0.00		
D	1244	VEHÍCULOS Y EQUIPO DE TRANSPORTE	\$37,891,297.18	\$0.00	\$0.00	\$0.00	\$37,891,297.18	\$0.00		
D	1246	MAQUINARIA, OTROS EQUIPOS Y HERRAMIENTAS	\$6,841,620.80	\$0.00	\$410,874.38	\$0.00	\$7,252,495.18	\$0.00		
D	1247	COLECCIONES, OBRAS DE ARTE Y OBJETOS VALIOSOS	\$425,734.65	\$0.00	\$0.00	\$0.00	\$425,734.65	\$0.00		
D	1251	SOFTWARE	\$91,373.10	\$0.00	\$0.00	\$0.00	\$91,373.10	\$0.00		
D	1259	OTROS ACTIVOS INTANGIBLES	\$100,000.00	\$0.00	\$0.00	\$0.00	\$100,000.00	\$0.00		
A	1261	DEPRECIACIÓN ACUMULADA DE BIENES INMUEBLES	\$0.00	\$28,597,595.12	\$0.00	\$802,972.41	\$0.00	\$29,400,567.53		
A	1263	DEPRECIACIÓN ACUMULADA DE BIENES MUEBLES	\$0.00	\$84,565,705.09	\$0.00	\$1,713,120.68	\$0.00	\$86,278,825.77		
A	1265	AMORTIZACIÓN ACUMULADA DE ACTIVOS INTANGIBLES	\$0.00	\$191,196.10	\$0.00	\$0.00	\$0.00	\$191,196.10		
D	1279	OTROS ACTIVOS DIFERIDOS	\$1,013.00	\$0.00	\$0.00	\$0.00	\$1,013.00	\$0.00		
D	1293	BIENES EN COMODATO	\$8,191,050.69	\$0.00	\$0.00	\$0.00	\$8,191,050.69	\$0.00		
A	2111	SERVICIOS PERSONALES POR PAGAR A CORTO PLAZO	\$0.00	\$14,816,207.12	\$59,664,359.55	\$46,744,512.77	\$0.00	\$1,896,360.34		
A	2112	PROVEEDORES POR PAGAR A CORTO PLAZO	\$0.00	\$5,774,355.15	\$3,536,921.89	\$3,273,872.47	\$0.00	\$5,511,305.73		
A	2113	CONTRATISTAS POR OBRAS PÚBLICAS POR PAGAR A	\$0.00	\$4,471.90	\$0.00	\$0.00	\$0.00	\$4,471.90		
A	2115	TRANSFERENCIAS OTORGADAS POR PAGAR A CORTO	\$0.00	\$52,047,093.03	\$58,837,530.78	\$7,921,366.08	\$0.00	\$1,130,928.33		
A	2117	RETENCIONES Y CONTRIBUCIONES POR PAGAR A CORTO	\$0.00	\$9,736,856.79	\$13,786,679.89	\$14,864,346.50	\$0.00	\$10,814,523.40		
A	2119	OTRAS CUENTAS POR PAGAR A CORTO PLAZO	\$0.00	\$1,000.02	\$0.00	\$0.00	\$0.00	\$1,000.02		

A	2151	INGRESOS COBRADOS POR ADELANTADO A CORTO	\$0.00	\$1,783.86	\$0.00	\$0.00	\$0.00	\$1,783.86
A	2199	OTROS PASIVOS CIRCULANTES	\$0.00	\$1,785,483.15	\$1,479,662.15	\$2,049,743.97	\$0.00	\$2,355,564.97
A	3110	APORTACIONES	\$0.00	\$21,888,750.41	\$0.00	\$0.00	\$0.00	\$21,888,750.41
A	3120	DONACIONES DE CAPITAL	\$0.00	\$4,005,825.14	\$0.00	\$0.00	\$0.00	\$4,005,825.14
A	3130	ACTUALIZACIÓN DE LA HACIENDA PÚBLICA/PATRIMONIO	\$0.00	\$752,232.54	\$1,130,177.21	\$1,165,419.80	\$0.00	\$787,475.13
A	3210	RESULTADOS DEL EJERCICIO (AHORRO/ DESAHORRO)	\$0.00	\$0.00	\$0.00	\$0.00	\$0.00	\$0.00
A	3220	RESULTADOS DE EJERCICIOS ANTERIORES	\$0.00	\$37,730,319.56	\$266,440.92	\$323.85	\$0.00	\$37,464,202.49
A	3231	REVALÚO DE BIENES INMUEBLES	\$0.00	\$44,752,500.78	\$0.00	\$0.00	\$0.00	\$44,752,500.78
A	3241	RESERVAS DE PATRIMONIO	\$0.00	\$9,666,542.33	\$0.00	\$0.00	\$0.00	\$9,666,542.33
A	3252	CAMBIOS POR ERRORES CONTABLES	\$0.00	-\$4,556,324.83	\$1,809,579.14	\$14,045,296.62	\$0.00	\$7,679,392.65
A	4151	PRODUCTOS	\$0.00	\$0.00	\$0.00	\$127,264.24	\$0.00	\$127,264.24
A	4169	APROVECHAMIENTOS NO COMPRENDIDOS EN LAS	\$0.00	\$0.00	\$0.00	\$0.00	\$0.00	\$0.00
A	4171	INGRESOS POR VENTA DE BIENES Y PRESTACIÓN DE	\$0.00	\$0.00	\$0.00	\$0.00	\$0.00	\$0.00
A	4173	INGRESOS POR VENTA DE BIENES Y SERVICIOS DE	\$0.00	\$19,950.00	\$0.00	\$2,372,312.80	\$0.00	\$2,392,262.80
A	4212	APORTACIONES	\$0.00	\$0.00	\$0.00	\$44,005,938.00	\$0.00	\$44,005,938.00
A	4213	CONVENIOS	\$0.00	\$0.00	\$0.00	\$0.00	\$0.00	\$0.00
A	4221	TRANSFERENCIAS Y ASIGNACIONES	\$0.00	\$0.00	\$0.00	\$53,009,449.92	\$0.00	\$53,009,449.92
A	4223	SUBSIDIOS Y SUBVENCIONES	\$0.00	\$0.00	\$0.00	\$418,392.60	\$0.00	\$418,392.60
A	4224	AYUDAS SOCIALES	\$0.00	\$0.00	\$0.00	\$0.00	\$0.00	\$0.00
A	4311	INTERESES GANADOS DE TÍTULO, VALORES Y DEMÁS	\$0.00	\$0.00	\$0.00	\$0.00	\$0.00	\$0.00
A	4399	OTROS INGRESOS Y BENEFICIOS VARIOS	\$0.00	\$0.00	\$0.00	\$1,398,988.00	\$0.00	\$1,398,988.00
D	5111	REMUNERACIONES AL PERSONAL DE CARÁCTER PERMANENTE	\$0.00	\$0.00	\$17,421,950.73	\$0.00	\$17,421,950.73	\$0.00
D	5112	REMUNERACIONES AL PERSONAL DE CARÁCTER TRANSITORIO	\$0.00	\$0.00	\$8,357,894.74	\$0.00	\$8,357,894.74	\$0.00
D	5113	REMUNERACIONES ADICIONALES Y ESPECIALES	\$0.00	\$0.00	\$9,071,435.91	\$0.00	\$9,071,435.91	\$0.00
D	5114	SEGURIDAD SOCIAL	\$0.00	\$0.00	\$5,615,093.37	\$0.00	\$5,615,093.37	\$0.00
D	5115	OTRAS PRESTACIONES SOCIALES Y ECONÓMICAS	\$0.00	\$0.00	\$6,182,317.86	\$0.00	\$6,182,317.86	\$0.00
D	5116	PAGO DE ESTÍMULOS A SERVIDORES PÚBLICOS	\$0.00	\$0.00	\$91,137.14	\$0.00	\$91,137.14	\$0.00
D	5121	MATERIALES DE ADMINISTRACIÓN, EMISIÓN DE	\$0.00	\$0.00	\$328,410.35	\$0.00	\$328,410.35	\$0.00
D	5122	ALIMENTOS Y UTENSILIOS	\$0.00	\$0.00	\$256,020.48	\$0.00	\$256,020.48	\$0.00
D	5123	MATERIAS PRIMAS Y MATERIALES DE PRODUCCIÓN Y	\$0.00	\$0.00	\$73,984.80	\$0.00	\$73,984.80	\$0.00
D	5124	MATERIALES Y ARTÍCULOS DE CONSTRUCCIÓN Y DE	\$0.00	\$0.00	\$14,170.20	\$0.00	\$14,170.20	\$0.00
D	5125	PRODUCTOS QUÍMICOS, FARMACÉUTICOS Y DE	\$0.00	\$0.00	\$67,597.01	\$0.00	\$67,597.01	\$0.00
D	5126	COMBUSTIBLES, LUBRICANTES Y ADITIVOS	\$0.00	\$0.00	\$53,599.42	\$0.00	\$53,599.42	\$0.00
D	5127	VESTUARIO, BLANCOS, PRENDAS DE PROTECCIÓN Y	\$0.00	\$0.00	\$1,104.32	\$0.00	\$1,104.32	\$0.00
D	5129	HERRAMIENTAS, REFACCIONES Y ACCESORIOS MENORES	\$0.00	\$0.00	\$67,713.86	\$0.00	\$67,713.86	\$0.00
D	5128	MATERIALES Y SUMINISTROS PARA SEGURIDAD	\$0.00	\$0.00	\$0.00	\$0.00	\$0.00	\$0.00
D	5131	SERVICIOS BÁSICOS	\$0.00	\$0.00	\$463,465.65	\$0.00	\$463,465.65	\$0.00
D	5132	SERVICIOS DE ARRENDAMIENTO	\$0.00	\$0.00	\$196,494.29	\$0.00	\$196,494.29	\$0.00
D	5133	SERVICIOS PROFESIONALES, CIENTÍFICOS Y TÉCNICOS Y	\$0.00	\$0.00	\$147,611.08	\$0.00	\$147,611.08	\$0.00
D	5134	SERVICIOS FINANCIEROS, BANCARIOS Y COMERCIALES	\$0.00	\$0.00	\$10,680.25	\$0.00	\$10,680.25	\$0.00
D	5135	SERVICIOS DE INSTALACIÓN, REPARACIÓN,	\$0.00	\$0.00	\$276,392.85	\$0.00	\$276,392.85	\$0.00
D	5136	SERVICIOS DE COMUNICACIÓN SOCIAL Y PUBLICIDAD	\$0.00	\$0.00	\$0.00	\$0.00	\$0.00	\$0.00
D	5137	SERVICIOS DE TRASLADO Y VIÁTICOS	\$0.00	\$0.00	\$135,992.13	\$0.00	\$135,992.13	\$0.00
D	5138	SERVICIOS OFICIALES	\$0.00	\$0.00	\$49,471.74	\$0.00	\$49,471.74	\$0.00
D	5139	OTROS SERVICIOS GENERALES	\$0.00	\$0.00	\$1,157,711.93	\$0.00	\$1,157,711.93	\$0.00
D	5241	AYUDAS SOCIALES A PERSONAS	\$0.00	\$0.00	\$7,921,366.08	\$0.00	\$7,921,366.08	\$0.00
D	5242	BECAS	\$0.00	\$0.00	\$0.00	\$0.00	\$0.00	\$0.00
D	5243	AYUDAS SOCIALES A INSTITUCIONES	\$0.00	\$0.00	\$0.00	\$0.00	\$0.00	\$0.00
D	5513	DEPRECIACIÓN DE BIENES INMUEBLES	\$0.00	\$0.00	\$802,972.41	\$0.00	\$802,972.41	\$0.00

JM

D	5515	DEPRECIACIÓN DE BIENES MUEBLES	\$0.00	\$0.00	\$1,713,120.68	\$0.00	\$1,713,120.68	\$0.00
D	5518	DISMINUCIÓN DE BIENES POR PERDIDA, OBSOLENCIA Y	\$0.00	\$0.00	\$0.00	\$0.00	\$0.00	\$0.00
D	5592	PERDIDAS POR RESPONSABILIDADES	\$0.00	\$0.00	\$0.00	\$0.00	\$0.00	\$0.00
D	5599	OTROS GASTOS VARIOS	\$0.00	\$0.00	\$0.00	\$0.00	\$0.00	\$0.00
D	7410	DEMANDAS JUDICIAL EN PROCESO DE RESOLUCIÓN	\$34.00	\$0.00	\$0.00	\$0.00	\$34.00	\$0.00
A	7420	RESOLUCIÓN DE DEMANDAS EN PROCESO JUDICIAL	\$0.00	\$34.00	\$0.00	\$0.00	\$0.00	\$34.00
A	7630	BIENES BAJO CONTRATO EN COMODATO	\$23.00	\$0.00	\$0.00	\$0.00	\$23.00	\$0.00
A	7640	CONTRATO DE COMODATO POR BIENES	\$0.00	\$23.00	\$0.00	\$0.00	\$0.00	\$23.00
D	8110	LEY DE INGRESOS ESTIMADA	\$562,707,649.28	\$0.00	\$0.00	\$0.00	\$562,707,649.28	\$0.00
A	8120	LEY DE INGRESOS POR EJECUTAR	\$0.00	\$562,687,699.28	\$102,254,505.76	\$922,160.20	\$0.00	\$461,355,353.72
D	8130	MODIFICACIONES A LA LEY DE INGRESOS ESTIMADA	\$0.00	\$0.00	\$922,160.20	\$922,160.20	\$0.00	\$0.00
A	8140	LEY DE INGRESOS DEVENGADA	\$0.00	\$0.00	\$101,332,345.56	\$101,332,345.56	\$0.00	\$0.00
A	8150	LEY DE INGRESOS RECAUDADA	\$0.00	\$19,950.00	\$0.00	\$101,332,345.56	\$0.00	\$101,352,295.56
A	8210	PRESUPUESTO DE EGRESOS APROBADO	\$0.00	\$565,289,532.94	\$0.00	\$0.00	\$0.00	\$565,289,532.94
D	8220	PRESUPUESTO DE EGRESOS POR EJERCER	\$563,913,332.94	\$0.00	\$13,484,675.22	\$267,361,908.28	\$310,036,099.88	\$0.00
A	8230	PRESUPUESTO DE EGRESOS MODIFICADO	\$0.00	\$0.00	\$3,117,363.00	\$13,484,675.22	\$0.00	\$10,367,312.22
D	8240	PRESUPUESTO DE EGRESOS COMPROMETIDO	\$1,376,200.00	\$0.00	\$264,244,545.28	\$59,006,962.58	\$206,613,782.70	\$0.00
D	8250	PRESUPUESTO DE EGRESOS DEVENGADO	\$0.00	\$0.00	\$59,006,962.58	\$59,006,962.58	\$0.00	\$0.00
D	8260	PRESUPUESTO DE EGRESOS EJERCIDO	\$0.00	\$0.00	\$59,006,962.58	\$55,647,223.11	\$3,359,739.47	\$0.00
D	8270	PRESUPUESTO DE EGRESOS PAGADO	\$0.00	\$0.00	\$55,647,223.11	\$0.00	\$55,647,223.11	\$0.00
Sumas =>			\$1,439,778,782.48	\$1,439,778,782.48	\$1,110,655,185.94	\$1,110,655,185.94	\$1,503,548,063.88	\$1,503,548,063.88

Bajo protesta de decir verdad declaramos que los Estados Financieros y sus notas son razonablemente correctos y responsabilidad del emisor


 MTR. MAURO LUGO IZAGUIRRE
 DIRECTOR GENERAL DE SIDIEN


 L.A.E. RAFAEL CARRETO LÓPEZ
 SUBDIRECTOR GENERAL ADMINISTRATIVO

**SISTEMA PARA EL DESARROLLO INTEGRAL DE LA FAMILIA DEL ESTADO DE NAYARIT
CONSOLIDADO**

**FLUJO OPERACIONAL
DEL 01 DE ENERO AL 31 DE MARZO DE 2023**

DISPONIBILIDAD AL 01 DE ENERO DE 2023

INGRESOS Y OTROS BENEFICIOS		
PRODUCTOS	\$127,264.24	
INGRESOS POR VENTA DE BIENES Y PRESTACIÓN DE SERVICIOS	\$2,362,262.60	
PARTICIPACIONES, APORTACIONES, COMENDOS, INCENTIVOS CERRADOS DE LA TRANSPARENCIAS, ASIGNACIONES, SUBSIDIOS Y SUBVENCIONES, Y PENSIONES Y	\$44,035,936.00	
INGRESOS FINANCIEROS	\$0.00	
OTROS INGRESOS Y BENEFICIOS VARIOS	\$1,398,688.00	
TOTAL INGRESOS Y OTROS BENEFICIOS		\$101,362,296.56

\$101,362,296.56

GASTOS Y OTRAS PERDIDAS

SERVICIOS PERSONALES	\$45,736,829.75
MATERIALES Y SUMINISTROS	\$862,600.44
SERVICIOS GENERALES	\$2,437,618.92
AYUDAS SOCIALES	\$7,021,366.06
ESTIMACIONES, DEPRECIACIONES, DETERIOROS, DESOLESCENCIA Y AMORTIZACIONES	\$2,516,063.09
OTROS GASTOS	

\$60,477,709.38

DISPONIBILIDAD AL 31 DE MARZO DE 2023

\$40,874,586.28

INTEGRACIÓN DE DISPONIBILIDAD AL 31 DE MARZO DE 2023

CUENTAS DE BALANCE DEUDORA		
EFECTIVO	\$68,656.35	
BANCOS/DEPENDENCIAS Y OTROS	\$60,470,688.39	
OTROS EFECTIVOS Y EQUIVALENTES	\$116.37	
DEPÓSITOS DE FONDOS DE TERCEROS EN GARANTÍA Y/O ADMINISTRACIÓN	\$237,975.67	
INVERSIONES FINANCIERAS DE CORTO PLAZO	\$3,130,324.63	
CUENTAS POR COBRAR A CORTO PLAZO	\$34,230,170.19	
DEUDORES DIVERSOS POR COBRAR A CORTO PLAZO	\$6,926,259.44	
INVENTARIO DE MERCANCÍA PARA VENTA	\$1,301.00	
INVENTARIO DE MERCANCÍA TERMINADA	\$1,751,097.59	
INVENTARIO DE MERCANCIAS EN PROCESO DE ELABORACIÓN	\$132,088.94	
INVENTARIO DE MATERIAS PRIMAS	\$215,336.11	
INGRESOS POR RECUPERAR A CORTO PLAZO	\$2,721.04	
PRESTAMOS OTORGADOS A CORTO PLAZO	\$177,136.94	
ANTICIPO A PROVEEDORES POR ADQUISICIÓN DE BIENES Y PRESTACIÓN DE SERVICIOS A	\$633,354.61	
ALMACÉN DE MATERIALES Y SUMINISTROS DE CONSUMO	\$4,060,190.67	
EDIFICIOS NO HABITACIONALES	\$61,254,522.32	
CONSTRUCCIONES EN PROCESO EN BIENES DE DOMINIO PÚBLICO	\$8,614,086.70	
CONSTRUCCIONES EN PROCESO EN BIENES PROPIOS	\$5,626,748.32	
OTROS BIENES INMUEBLES	\$364,781.77	
MOBILIARIO Y EQUIPO DE ADMINISTRACIÓN	\$25,512,689.68	
MOBILIARIO Y EQUIPO EDUCACIONAL Y RECREATIVO	\$7,609,101.52	
EQUIPO E INSTRUMENTAL MÉDICO Y DE LABORATORIO	\$29,292,170.21	
VEHÍCULOS Y EQUIPO DE TRANSPORTE	\$37,691,297.16	
OTROS ACTIVOS DIFERIDOS	\$1,013.00	
MAQUINARIA, OTROS EQUIPOS Y HERRAMIENTAS	\$7,232,495.18	
COLECCIONES, OBRAS DE ARTE Y OBJETOS VALIOSOS	\$425,734.65	
SOFTWARE	\$91,373.10	
OTROS ACTIVOS INTANGIBLES	\$100,000.00	
BIENES EN COMODATO	\$8,191,050.69	
		\$304,705,803.16

CUENTAS DE BALANCE ACREDDORAS

DEPRECIACIÓN ACUMULADA DE BIENES INMUEBLES	\$29,400,967.53	
DEPRECIACIÓN ACUMULADA DE BIENES MUEBLES	\$86,378,825.77	
AMORTIZACIÓN ACUMULADA DE ACTIVOS INTANGIBLES	\$191,196.10	
SERVICIOS PERSONALES POR PAGAR A CORTO PLAZO	\$1,686,362.34	
PROVEEDORES POR PAGAR A CORTO PLAZO	\$5,511,305.73	
CONTRATISTAS POR OBRAS PÚBLICAS POR PAGAR A CORTO PLAZO	\$4,471.90	
TRANSPARENCIAS OTORGADAS POR PAGAR A CORTO PLAZO	\$1,130,828.33	
RETENCIONES Y CONTRIBUCIONES POR PAGAR A CORTO PLAZO	\$10,814,523.40	
INGRESOS COBRADOS POR ADELANTADO A CORTO PLAZO	\$1,783.86	
OTRAS CUENTAS POR PAGAR A CORTO PLAZO	\$1,000.02	
ACTUALIZACIÓN DE LA HACIENDA PÚBLICA/PATRIMONIO	\$787,475.13	
OTROS PASIVOS CIRCULANTES	\$2,365,684.67	
APORTACIONES	\$21,889,700.41	
DONACIONES DE CAPITAL	\$4,005,625.14	
RESULTADOS DE EJERCICIOS ANTERIORES	\$37,464,202.49	
REVALÚO DE BIENES INMUEBLES	\$44,752,500.78	
RESERVAS DE PATRIMONIO	\$9,886,542.33	
CAMBIOS POR ERRORES CONTABLES	\$7,679,392.65	
		\$253,831,216.86
		<u>\$40,874,586.28</u>

MTR. MAURO LUGO IZAGUIRRE
DIRECTOR GENERAL DE SIFIDEN

L.A.E. RAFAEL CARRERO LÓPEZ
SUBDIRECTOR GENERAL ADMINISTRATIVO

SISTEMA PARA EL DESARROLLO INTEGRAL DE LA FAMILIA DEL ESTADO DE NAYARIT
ESTADO DE SITUACIÓN FINANCIERA CONSOLIDADO
AL 31 DE MARZO DE 2025


CONCEPTO	2025	CONCEPTO	2025
ACTIVO		PASIVO	
ACTIVO CIRCULANTE	\$112,128,018.84	PASIVO CIRCULANTE	\$21,715,938.55
EFFECTIVO Y EQUIVALENTES	\$60,797,438.78	CUENTAS POR PAGAR A CORTO PLAZO	\$19,358,589.77
EFFECTIVO	\$88,656.35	SERVICIOS PERSONALES POR PAGAR A CORTO PLAZO	\$1,896,360.34
BANCOS/DEPENDENCIAS Y OTROS	\$60,470,688.39	PROVEEDORES POR PAGAR A CORTO PLAZO	\$5,511,305.73
INVERSIONES TEMPORALES (HASTA 3 MESES)	\$0.00	CONTRATISTAS POR OBRAS PÚBLICAS POR PAGAR A CORTO PLAZO	\$4,471.90
DEPOSITOS DE FONDOS DE TERCEROS EN GARANTIA	\$237,975.67	TRANSFERENCIAS OTORGADAS POR PAGAR A CORTO PLAZO	\$1,130,928.33
OTROS EFFECTIVOS Y EQUIVALENTES	\$138.37	RETENCIONES Y CONTRIBUCIONES POR PAGAR A CORTO PLAZO	\$10,814,523.40
DERECHOS A RECIBIR EFFECTIVOS O EQUIVALENTES	\$44,466,612.14	OTRAS CUENTAS POR PAGAR A CORTO PLAZO	\$1,000.02
INVERSIONES FINANCIERAS A CORTO PLAZO	\$3,130,324.53		
CUENTAS POR COBRAR A CORTO PLAZO	\$34,230,170.19	PASIVOS DIFERIDOS A CORTO PLAZO	\$1,783.86
DEUDORES DIVERSOS POR COBRAR A CORTO PLAZO	\$6,865,345.51	INGRESOS COBRADOS POR ADELANTADO	\$1,783.86
INGRESOS POR RECUPERAR A CORTO PLAZO	\$2,721.04		
DEUDORES POR ANTICIPO A TESORERIA	\$60,913.93	OTROS PASIVOS A CORTO PLAZO	\$2,355,564.87
PRESTAMOS OTORGADOS A CORTO PLAZO	\$177,136.94	OTROS PASIVOS CIRCULANTES	\$2,355,564.87
DERECHOS A RECIBIR BIENES O SERVICIOS	\$633,354.61		
ANTICIPO A PROVEEDORES POR ADQUISICIONES DE BIENES	\$633,354.61	PASIVO NO CIRCULANTE	\$0.00
ANTICIPO A CONTRATISTAS POR OBRAS PÚBLICAS A CORTO PLAZO			
ALMACEN	\$4,090,190.67	TOTAL DE PASIVOS	\$21,715,938.55
ALMACEN DE MATERIALES Y SUMINISTRO DE CONSUMO	\$4,090,190.67		
INVENTARIOS	\$2,140,422.64	HACIENDA PÚBLICA/PATRIMONIO	
INVENTARIO DE MERCANCIAS TERMINADAS	\$1,791,097.59	HACIENDA PÚBLICA/PATRIMONIO CONTRIBUIDO	\$26,687,050.68
INVENTARIO DE MERCANCIAS EN PROCESO	\$132,688.94	APORTACIONES	\$21,885,750.41
INVENTARIO DE MATERIAS PRIMAS, MATERIALES	\$215,335.11	DONACIONES DE CAPITAL	\$4,005,825.14
INVENTARIO DE MERCANCIAS PARA VENTA	\$1,301.00	ACTUALIZACION DE LA HACIENDA PÚBLICA/PATRIMONIO	\$787,475.13
ACTIVO NO CIRCULANTE	\$76,797,184.82	HACIENDA PÚBLICA/PATRIMONIO GENERADO	\$140,437,224.52
BIENES INMUEBLES INFRAESTRUCTURA Y CONSTRUCCIONES	\$75,690,739.11	RESULTADOS DEL EJERCICIO (AHORRO/DESAHORRO)	\$40,874,586.28
EDIFICIOS NO HABITACIONALES	\$61,254,532.32	RESULTADO DE EJERCICIOS ANTERIORES	\$37,464,202.49
CONSTRUCCIONES EN PROCESO EN BIENES DE DOMINIO PÚBLICO	\$8,614,686.70	REVALUOS	\$44,752,500.78
CONSTRUCCIONES EN PROCESO EN BIENES PROPIOS	\$5,626,748.32	REVALUOS DE BIENES INMUEBLES	\$44,752,500.78
OTROS BIENES INMUEBLES	\$394,781.77	RESERVAS	\$9,666,542.33
BIENES MUEBLES	\$108,333,608.42	RESERVAS DE PATRIMONIO	\$9,666,542.33
MOBILIARIO Y EQUIPO DE ADMINISTRACION	\$25,512,809.68	RECTIFICACIONES DE RESULTADOS DE EJERCICIOS ANTERIORES	\$7,679,392.65
MOBILIARIO Y EQUIPO EDUCACIONAL Y RECREATIVO	\$7,959,301.52	CAMBIOS EN POLÍTICAS CONTABLES	\$0.00
EQUIPO E INSTRUMENTAL MÉDICO Y DE LABORATORIO	\$29,292,170.21	CAMBIOS POR ERRORES CONTABLES	\$7,679,392.65
VEHÍCULOS Y EQUIPO DE TRANSPORTE	\$37,891,297.18	EXCESO O INSUFICIENCIA EN LA ACTUALIZACION DE LA HACIENDA PÚBLICA/PATRIMONIO	\$0.00
MAQUINARIA OTROS EQUIPO Y HERRAMIENTAS	\$7,252,485.18		
COLECCIONES OBRAS DE ARTE Y OBJETIVOS VALIOSOS	\$425,734.65	TOTAL HACIENDA PÚBLICA/PATRIMONIO	\$167,119,275.21
ACTIVOS INTANGIBLES	\$191,373.10	TOTAL DE PASIVO Y HACIENDA PÚBLICA/PATRIMONIO	\$188,835,211.76
SOFTWARE	\$91,373.10		
OTROS ACTIVOS INTANGIBLES	\$100,000.00		
DEPRECIACION, DETERIORO Y AMORTIZACION ACUMULADA	-\$115,870,589.40		
DEPRECIACION, DETERIORO Y AMORTIZACION	\$0.00		
DEPRECIACION ACUMULADA DE BIENES INMUEBLES	-\$29,400,567.53		
DEPRECIACION ACUMULADA DE BIENES MUEBLES	-\$86,278,825.77		
AMORTIZACION ACUMULADA DE ACTIVOS INTANGIBLES	-\$191,196.10		
ACTIVOS DIFERIDOS	\$1,013.00		
OTROS ACTIVOS DIFERIDOS	\$1,013.00		
OTROS ACTIVOS NO CIRCULANTES	\$8,191,050.69		
BIENES EN COMODATO	\$8,191,050.69		
TOTAL DE ACTIVOS	\$188,835,211.76		

SISTEMA PARA EL DESARROLLO INTEGRAL DE LA FAMILIA DEL ESTADO DE NAYARIT
ESTADO DE SITUACIÓN FINANCIERA CONSOLIDADO
AL 31 DE MARZO DE 2025

CUENTAS DE ORDEN PRESUPUESTARIAS

	2023
LEY DE INGRESOS	
LEY DE INGRESOS ESTIMADA	\$562,707,649.28
LEY DE INGRESOS POR EJECUTAR	\$461,355,353.72
MODIFICACIONES A LA LEY DE INGRESOS ESTIMADA	50.00
LEY DE INGRESOS DEVENGADA	\$101,352,295.56
LEY DE INGRESOS RECAUDADA	\$101,352,295.56
PRESUPUESTO DE EGRESOS	
PRESUPUESTO DE EGRESOS APROBADO	\$565,289,532.94
PRESUPUESTO DE EGRESOS POR EJERCER	\$310,036,099.88
PRESUPUESTO DE EGRESOS MODIFICADO	\$10,367,312.23
PRESUPUESTO DE EGRESOS COMPROMETIDO	\$285,620,745.28
PRESUPUESTO DE EGRESOS DEVENGADO	\$59,006,962.58
PRESUPUESTO DE EGRESOS EJERCIDO	\$59,006,962.58
PRESUPUESTO DE EGRESOS PAGADO	\$55,647,223.11

"BAJO PROTESTA DE DECIR VERDAD DECLARAMOS QUE LOS ESTADOS FINANCIEROS Y SUS NOTAS, SON RAZONABLEMENTE CORRECTOS Y SON RESPONSABILIDAD DEL EMISOR"




MTRD. MAURO LUGO IZAGUIRRE
DIRECTOR GENERAL DE SIOFEN



L.A.E. RAFAEL CARRETO LÓPEZ
SUBODIRECTOR GENERAL ADMINISTRATIVO


SISTEMA PARA EL DESARROLLO INTEGRAL DE LA FAMILIA DEL ESTADO DE NAYARIT
ESTADO DE ACTIVIDADES CONSOLIDADO
DEL 01 DE ENERO AL 31 DE MARZO DE 2023

CONCEPTO	2023
INGRESOS Y OTROS BENEFICIOS	
INGRESOS DE GESTION	\$2,519,527.04
APROVECHAMIENTOS DE TIPO CORRIENTE	\$0.00
PRODUCTOS	\$127,264.24
INGRESOS POR VENTA DE BIENES Y SERVICIOS	\$2,391,262.80
PARTICIPACIONES, APORTACIONES, TRANSFERENCIAS, AS	\$97,433,780.52
PARTICIPACIONES Y APORTACIONES	\$44,005,938.00
APORTACIONES	\$44,005,938.00
CONVENIOS	\$0.00
TRANSFERENCIAS, ASIGNACIONES, SUBSIDIOS Y OTRAS A)	\$53,427,842.52
SUBSIDIOS Y SUBVENCIONES	\$0.00
TRANSFERENCIAS INTERNAS Y ASIGNACIONES AL SECTOR P	\$53,427,842.52
AYUDAS SOCIALES	\$0.00
OTROS INGRESOS Y BENEFICIOS	\$1,398,988.00
INGRESOS FINANCIEROS	\$0.00
INTERESES GANADOS DE VALORES, CREDITOS, BONOS Y OT	\$0.00
OTROS INGRESOS Y BENEFICIOS VARIOS	\$1,398,988.00
TOTAL DE INGRESOS	\$101,352,295.56



MTRD. MAURO LUGO IZAGUIRRE
DIRECTOR GENERAL DE BDFEN

CONCEPTO	2023
GASTOS Y OTRAS PERDIDAS	
GASTOS DE FUNCIONAMIENTO	\$50,940,250.11
SERVICIOS PERSONALES	\$46,799,629.75
MATERIALES Y SUMINISTROS	\$802,600.44
SERVICIOS GENERALES	\$2,437,819.92
TRANSFERENCIAS, ASIGNACIONES, SUBSIDIOS Y OTRAS AYUDAS	\$7,921,366.08
AYUDAS SOCIALES	\$7,921,366.08
PARTICIPACIONES Y APORTACIONES	\$0.00
INTERESES, COMISIONES Y OTROS GASTOS DE LA DEUDA PUBLICA	\$0.00
OTROS GASTOS Y PERDIDAS EXTRAORDINARIAS	\$2,516,093.09
ESTIMACIONES, DEPRECIACIONES, DETERIOROS, OBSOLENCIA Y AMORT	\$2,516,093.09
OTROS GASTOS	\$0.00
INVERSION PUBLICA	\$0.00
TOTAL DE GASTOS Y OTRAS PERDIDAS	\$60,477,709.28
AHORRO / DESAHORRO NETO DEL EJERCICIO	\$40,874,586.28



L.A.E. RAFAEL CARRETO LÓPEZ
SUBDIRECTOR GENERAL ADMINISTRATIVO

**SISTEMA PARA EL DESARROLLO INTEGRAL DE LA FAMILIA DEL ESTADO
DE NAYARIT / CONSOLIDADO**

NOTAS AL INFORME DE AVANCE DE GESTION FINANCIERA

PRIMER TRIMESTRE 2023

I. El Balance Presupuestario

El Balance Presupuestario del 01 de Enero al 31 de Marzo del 2023; CREE Y DIF, no presentó recursos disponibles negativos a que se hace referencia la Ley de Disciplina Financiera de las Entidades Federativas y los municipios.

ARTESANIAS. En el Balance Presupuestario de la Coordinación de Fomento a las Artesanías, el resultado es negativo debido al excedente del año 2021 y 2022.

VELATORIO. Presentó recurso disponible negativo a que hace referencia la ley de disciplina financiera de las entidades federativas y municipios, ya que se realizaron gastos de la fuente de financiamiento 17, correspondiente a otros recursos de libre disposición (subejercicio).

II. El número, nombre y ubicación de las obras y acciones realizadas, indicando la inversión aprobada, los recursos ejercidos y saldos generados.

DIF. No aplica

CREE. No aplica

ARTESANIAS. No aplica.

VELATORIO. No aplica.

III. Aumento o creación de presupuesto de Egresos.

DIF. No aplica

CREE. No aplica



ARTESANIAS. No aplica

VELATORIO. No aplica

IV. Información de financiamiento u obligaciones contraídas.

DIF. No aplica

CREE. No aplica

ARTESANIAS. No aplica

VELATORIO. No aplica

V. Obligaciones a corto plazo.

DIF Estatal. No aplica

CREE. No aplica

ARTESANIAS. No Aplica

VELATORIO. No aplica

VI. Información de la Deuda Estatal Garantizada.

DIF Estatal. No aplica

CREE. No aplica

ARTESANIAS. No Aplica

VELATORIO. No aplica

Handwritten signature and arrow pointing to the right.

Información adicional.

DIF. En el módulo de bienes Patrimoniales refleja una diferencia \$5, 070,741.89 que se encuentra en el registro de bienes inmuebles.

CREE. En el módulo de bienes muebles se refleja una diferencia de .08 centavos que corresponden a el alta de un bien mueble que no se ha podido detectar.



MTRO. MAURO LUGO IZAGUIRRE
DIRECTOR GENERAL S/DIFEN



L.A.E. RAFAEL CARRETO LÓPEZ
SUBDIRECTOR GENERAL ADMINISTRATIVO

SISTEMA PARA EL DESARROLLO INTEGRAL DE LA FAMILIA DEL ESTADO DE NAYARIT (S)
CONSOLIDADO
 Estado de Situación Financiera Detallada - IGV
 Al 31 de Marzo de 2023 y al 31 de Diciembre de 2022 (v)

Concepto (s)	31 de Marzo de 2023 (v)	31 de Diciembre de 2022 (v)	Concepto (s)	31 de Marzo de 2023 (v)	31 de Diciembre de 2022 (v)
ACTIVO			PASIVO		
Activo Circulante			Activo Circulante		
a. Debitos y Equivalentes (a1+a2+a3+a4+a5+a6)	60,707,426.78	74,732,129.34	a. Cuentas por Pagar a Corto Plazo (a1+a2+a3+a4+a5+a6+a7)	16,369,989.72	32,375,084.01
a1) Debito	86,028.35	9,699.26	a1) Servicios Personales por Pagar a Corto Plazo	1,996,366.34	14,819,207.02
a2) Debito/Terceros	2,163.73	3,915,967.35	a2) Proveedores por Pagar a Corto Plazo	6,511,385.72	5,774,265.15
a3) Debito/Obligaciones y Otros	18,156,676.37	71,421,364.75	a3) Contratos por Otros Pagos por Pagar a Corto Plazo	4,471.92	4,671.80
a4) Inversiones Temporales (Plazo < 3 meses)		0.00	a4) Participaciones y Reclamaciones por Pagar a Corto Plazo		6.00
a5) Fondos con Asignación Específica		0.00	a5) Inversiones Otorgadas por Pagar a Corto Plazo	1,135,928.23	52,347,893.03
a6) Depósitos de Fondos de Terceros en Beneficio de Administración	23,979.47	215,269.67	a6) Intereses, Comisiones y Otros Gastos de la Deuda Pública por Pagar a Corto Plazo		6.00
a7) Otros Debitos y Equivalentes	18.37	118.37	a7) Retenciones y Contribuciones por Pagar a Corto Plazo	8,814,923.40	6,736,893.76
b. Derechos a Recibir Efectivo o Equivalentes (b1+b2+b3+b4+b5+b6)	44,455,812.14	38,153,323.46	a8) Descontos en la Ley de Ingresos por Pagar a Corto Plazo		6.00
b1) Inversiones Financieras de Corto Plazo	2,130,204.52	1,886.61	a9) Otros Cuentas por Pagar a Corto Plazo	1,086.81	1,020.07
b2) Cuentas por Cobrar a Corto Plazo	34,230,175.18	34,163,345.15	b. Documentos por Pagar a Corto Plazo (b1+b2+b3)		0.00
b3) Debitos Generales por Cobrar a Corto Plazo	6,208,294.44	6,988,799.71	b1) Documentos Comerciales por Pagar a Corto Plazo		0.00
b4) Ingresos por Recuperar a Corto Plazo	2,721.04	2,721.04	b2) Documentos con Carácter de (Otros Pagos por Pagar a Corto Plazo)		0.00
b5) Debitos por Anticipos de la Tercera a Corto Plazo		0.00	b3) Otros Documentos por Pagar a Corto Plazo		0.00
b6) Plazamientos Otorgados a Corto Plazo	177,138.94	21,795.54	c. Pasivos a Corto Plazo de la Deuda Pública a Largo Plazo (c1+c2)		0.00
b7) Otros Derechos a Recibir Debitos o Equivalentes a Corto Plazo		0.00	c1) Préstamos a Corto Plazo de la Deuda Pública		0.00
c. Derechos a Recibir Bienes o Servicios (c1+c2+c3+c4)	623,254.61	145,973.62	c2) Préstamos a Corto Plazo de Anudamiento Financiero		0.00
c1) Anticipo a Proveedores por Adquisición de Bienes y Prestación de Servicios a Corto Plazo	483,364.91	145,973.62	d. Títulos y Valores a Corto Plazo		0.00
c2) Anticipo a Proveedores por Adquisición de Bienes Intangibles a Corto Plazo		0.00	e. Pasivos Diferidos a Corto Plazo (e1+e2+e3)	1,763.86	1,763.86
c3) Anticipo a Contribuyentes por Otros Pagos a Corto Plazo		0.00	e1) Ingresos Cobrados por Adelantado a Corto Plazo	1,763.86	1,763.86
c4) Otros Derechos a Recibir Bienes o Servicios a Corto Plazo		0.00	e2) Intereses Cobrados por Adelantado a Corto Plazo		0.00
d. Inventario (d1+d2+d3+d4)	2,146,422.54	2,125,380.85	e3) Otros Pasivos Diferidos a Corto Plazo		0.00
d1) Inventario de Mercaderías para Venta	1,201.62	0.00	f. Fondos y Bienes de Terceros en Garantía y Administración a Corto Plazo (f1+f2+f3+f4+f5)		0.00
d2) Inventario de Mercaderías Terminadas	1,751,367.38	1,717,075.11	f1) Fondos en Garantía a Corto Plazo		0.00
d3) Inventario de Mercaderías en Proceso de Elaboración	132,889.84	79,091.28	f2) Fondos en Administración a Corto Plazo		0.00
d4) Inventario de Materias Primas, Materiales y Suministros para Producción	215,223.11	334,657.67	f3) Fondos Contingentes a Corto Plazo		0.00
d5) Bienes en Tránsito		0.00	f4) Fondos de Fideicomisos, Mandatos y Comisos Analógicos a Corto Plazo		0.00
e. Atascados	4,390,963.67	4,498,195.67	f5) Otros Fondos de Terceros en Garantía y Administración a Corto Plazo		0.00
f. Estimación por Pérdida o Omitido de Activos Circulantes (f1+f2)	0.00	0.00	f6) Valores y Bienes en Garantía a Corto Plazo		0.00
f1) Estimaciones para Cuentas Inhabilitadas por Debitos o Recibir Efectivo o Equivalentes	0.00	0.00	g. Provisiones a Corto Plazo (g1+g2+g3)		0.00
f2) Estimación por Debito de Inventario	0.00	0.00	g1) Provisión para Demandas y Juicios a Corto Plazo		0.00
g. Otros Activos Circulantes (g1+g2+g3+g4)	0.00	0.00	g2) Provisión para Contingencias a Corto Plazo		0.00
g1) Valores en Garantía	0.00	0.00	g3) Otras Provisiones a Corto Plazo		0.00
g2) Bienes en Garantía (reserva de fondos)	0.00	0.00	h. Debe Pasivos a Corto Plazo (h1+h2+h3)	2,265,664.67	1,765,463.15
g3) Bienes Derivados de Embargos, Secuestro, Asignación y Dación en Pago	0.00	0.00	h1) Ingresos por Cobrar		0.00
g4) Adquisición con Fondos de Tercero	0.00	0.00	h2) Rescates por Participar		0.00
h. Total de Activos Circulantes (A = a + b + c + d + e + f + g)	112,125,018.94	102,239,777.22	h3) Otros Pasivos Circulantes	2,265,664.67	1,765,463.15
Activo No Circulante			Pasivo No Circulante		
a. Inversiones Financieras a Largo Plazo	0.00	0.00	a. Cuentas por Pagar a Largo Plazo	0.00	0.00
b. Derechos a Recibir Efectivo o Equivalentes a Largo Plazo	0.00	0.00	b. Documentos por Pagar a Largo Plazo	0.00	0.00
c. Bienes Intangibles, Intelectuales e Intelectuales en Proceso	75,802,736.11	75,980,736.11	c. Deuda Pública a Largo Plazo	0.00	0.00
d. Bienes Muebles	60,220,639.42	57,296,262.03	d. Pasivos Diferidos a Largo Plazo	0.00	0.00
e. Activos Intangibles	19,373.18	191,373.18	e. Fondos y Bienes de Terceros en Garantía y Administración a Largo Plazo		0.00
f. Depreciación, Deterioro y Amortización Acumulada de Bienes	115,670,689.43	113,294,486.21	f. Provisiones a Largo Plazo		0.00
g. Activos Diferidos	1,073.00	1,073.00	g. Total de Pasivos No Circulantes (B = a + b + c + d + e + f)	0.00	0.00
h. Estimación por Pérdida o Omitido de Activos no Circulantes	0.00	0.00	Total del Pasivo (B + A = B)	21,715,638.65	84,167,251.02
i. Otros Activos no Circulantes	8,107,093.69	8,119,038.88	HACIENDA PÚBLICA PATRIMONIO		
Total de Activos No Circulantes (B = a + b + c + d + e + f + g + h + i)	76,767,394.52	78,177,343.02	HA. Hacienda Pública Patrimonio Constituido (BA = a + b + c + d + e + f + g + h + i)	25,952,059.58	26,646,688.08
Total del Activo (B + A = B)	188,892,413.46	180,417,120.24	a. Aportaciones	21,385,750.41	21,886,750.41
			b. Donaciones de Capital	4,305,825.14	4,805,825.14
			c. Actualización de la Hacienda Pública Patrimonio	761,473.93	754,232.54
			HB. Hacienda Pública Patrimonio Generado (BB = a + b + c + d + e + f + g + h + i)	14,437,224.53	17,601,608.04
			a. Resultados del Ejercicio (Múltiplo Desahorro)	40,874,995.28	15,360,863.17
			b. Resultados de Ejercicios Anteriores	37,464,202.49	21,344,968.99
			c. Reservas	44,752,600.75	44,752,600.75
			d. Reservas	6,866,542.53	3,858,542.33
			e. Rectificaciones de Resultados de Ejercicios Anteriores	7,679,397.85	4,292,124.81
			HC. Exceso o Insuficiencia en la Actualización de la Hacienda Pública Patrimonio (BC = a + b + c + d + e + f + g + h + i)	0.00	0.00
			a. Resultado por Pérdida Monetaria	0.00	0.00
			b. Resultado por Tenencia de Activos no Monetarios	0.00	0.00
			Total Hacienda Pública Patrimonio (B = BA + BB + BC)	40,389,284.11	44,248,296.12
			Total del Pasivo y Hacienda Pública Patrimonio (B + B = B)	180,832,213.76	180,417,120.24

DR. JUAN CARLOS GARCÍA GARCÍA
 DIRECTOR GENERAL DE BODEN

L.A.E. RAFAEL GARRIDO LÓPEZ
 SUBDIRECTOR GENERAL ADMINISTRATIVO

SISTEMA PARA EL DESARROLLO INTEGRAL DE LA FAMILIA DEL ESTADO DE NAYARIT (S)

CONSOLIDADO

Informe Analítico de la Deuda Pública y Otros Pasivos - LDF

Del 1 de Enero al 31 de Marzo de 2023 (b)


(PESOS)

Denominación de la Deuda Pública y Otros Pasivos	Saldo al 31 de diciembre de 2022 (d)	Disposiciones del Periodo	Amortizaciones del Periodo	Revaluaciones, Rectificaciones y Otros Ajustes	Saldo Final del Periodo	Pago de Intereses del Periodo	Pago de Comisiones y demás costos asociados durante el Periodo
(a)	(d)	(e)	(f)	(g)	h=d+e-g	(i)	(j)
1. Deuda Pública (1=A+B)	0.00	0.00	0.00	0.00	0.00	0.00	0.00
A. Corto Plazo (A1+a1+a2+a3)	0.00	0.00	0.00	0.00	0.00	0.00	0.00
a1) Instituciones de Crédito	0.00	0.00	0.00	0.00	0.00	0.00	0.00
a2) Títulos y Valores	0.00	0.00	0.00	0.00	0.00	0.00	0.00
a3) Arrendamientos Financieros	0.00	0.00	0.00	0.00	0.00	0.00	0.00
B. Largo Plazo (B1+b1+b2+b3)	0.00	0.00	0.00	0.00	0.00	0.00	0.00
b1) Instituciones de Crédito	0.00	0.00	0.00	0.00	0.00	0.00	0.00
b2) Títulos y Valores	0.00	0.00	0.00	0.00	0.00	0.00	0.00
b3) Arrendamientos Financieros	0.00	0.00	0.00	0.00	0.00	0.00	0.00
2. Otros Pasivos	84,167,261.02				21,715,938.55		
3. Total de la Deuda Pública y Otros Pasivos	84,167,261.02	0.00	0.00	0.00	21,715,938.55	0.00	0.00
4. Deuda Contingente 1 (Informativo)	0.00	0.00	0.00	0.00	0.00	0.00	0.00
A. Deuda Contingente 1	0.00	0.00	0.00	0.00	0.00	0.00	0.00
B. Deuda Contingente 2	0.00	0.00	0.00	0.00	0.00	0.00	0.00
C. Deuda Contingente XX	0.00	0.00	0.00	0.00	0.00	0.00	0.00
5. Valor de Instrumentos Bono Cupón Cero 2 (Informativo)	0.00	0.00	0.00	0.00	0.00	0.00	0.00
A. Instrumento Bono Cupón Cero 1	0.00	0.00	0.00	0.00	0.00	0.00	0.00
B. Instrumento Bono Cupón Cero 2	0.00	0.00	0.00	0.00	0.00	0.00	0.00
C. Instrumento Bono Cupón Cero XX	0.00	0.00	0.00	0.00	0.00	0.00	0.00

1. Se refiere a cualquier financiamiento en especie o género de pago diferido, que sea otorgado de forma total o a subsección por los Entes Federativos con sus Municipios, organismos descentralizados y empresas de participación estatal mayoritaria y Nacionales, locales e municipales, y por los Municipios con sus respectivos organismos descentralizados y empresas de participación municipal mayoritaria.

2. Se refiere al valor del Bono Cupón Cero que respalda el pago de los créditos asociados al mismo (curules).

Obligaciones a Corto Plazo (k)	Monto Contratado (l)	Plazo Pactado (m)	Tasa de Interés (n)	Comisiones y Costos Relacionados (o)	Tasa Efectiva (p)
6. Obligaciones a Corto Plazo (Informativo)	0.00			0.00	
A. Crédito 1	0.00			0.00	
B. Crédito 2	0.00			0.00	
C. Crédito XX	0.00			0.00	


 MTRC. MARIO IRUJO ZEDILLO
 DIRECTOR GENERAL DE SIO/FIN


 L.A.E. RAFAEL CARRETO LÓPEZ
 SUBDIRECTOR GENERAL ADMINISTRATIVO

ESTRATEGIA PARA EL DESARROLLO INTEGRAL DE LA FAMILIA DEL ESTADO DE NAYARIT (E)

CONSOLIDADO

Informe Análisis de Obligaciones Diferentes de Financiamiento - LDF

Del 1 de Enero al 31 de Marzo de 2022 (E)

(PESOS)

Descripción de las Obligaciones Diferentes de Financiamiento	Fecha del Contrato	Fecha de inicio de operación del proyecto	Fecha de incumplimiento	Monto de la inversión pactado	Pagos pactado	Monto prometido mensual del pago de la contraprestación	Monto prometido mensual del pago de la contraprestación correspondiente al pago de inversión	Monto pagado de la inversión al 31 de Marzo de 2022	Monto pagado de la inversión actualizado al 31 de Marzo de 2022	Saldo pendiente por pagar de la inversión al 31 de Marzo de 2022
(a)	(b)	(c)	(d)	(e)	(f)	(g)	(h)	(i)	(j)	(k) = (g)-(i)
A. Asociaciones Público Privadas (APP's) (A+B+C+D)				0.00		0.00	0.00	0.00	0.00	0.00
(a) APP 1				0.00		0.00	0.00	0.00	0.00	0.00
(b) APP 2				0.00		0.00	0.00	0.00	0.00	0.00
(c) APP 3				0.00		0.00	0.00	0.00	0.00	0.00
(d) APP-XX				0.00		0.00	0.00	0.00	0.00	0.00
B. Otros Instrumentos (E+F+G+H)				0.00		0.00	0.00	0.00	0.00	0.00
(a) Otro Instrumento 1				0.00		0.00	0.00	0.00	0.00	0.00
(b) Otro Instrumento 2				0.00		0.00	0.00	0.00	0.00	0.00
(c) Otro Instrumento 3				0.00		0.00	0.00	0.00	0.00	0.00
(d) Otro Instrumento-XX				0.00		0.00	0.00	0.00	0.00	0.00
C. Total de Obligaciones Diferentes de Financiamiento (C+A+B)				0.00		0.00	0.00	0.00	0.00	0.00

Mtro. Rafael Cordero
DIRECTOR GENERAL DE OSEFIN

L.C.E. RAFAEL CORDERO
SUBDIRECTOR GENERAL ADMINISTRATIVO

SISTEMA PARA EL DESARROLLO INTEGRAL DE LA FAMILIA DEL ESTADO DE NAYARIT (a)
CONSOLIDADO
 Balance Presupuestario - LDF
 Del 01 de Enero al 31 de Marzo de 2023 (b)
 (PESOS)

Concepto (c)	Estimado/ Aprobado (d)	Devengado	Recaudado/ Pagado
A. Ingresos Totales (A = A1+A2+A3)	562,707,840.28	101,352,295.58	101,352,295.58
A1. Ingreso de Libre Disposición	386,683,895.28	57,346,357.58	57,346,357.58
A2. Transferencias Federales Etiquetadas	176,023,754.00	44,006,938.00	44,006,938.00
A3. Financiamiento Neto	0.00	0.00	0.00
B. Egresos Presupuestarios¹ (B = B1+B2)	565,289,532.94	59,046,862.38	55,647,223.11
B1. Gasto No Etiquetado (sin incluir Amortización de la Deuda Pública)	389,265,778.94	52,979,803.68	49,619,884.21
B2. Gasto Etiquetado (sin incluir Amortización de la Deuda Pública)	176,023,754.00	6,027,358.90	6,027,358.90
C. Remanentes del Ejercicio Anterior (C = C1 + C2)		7,885,112.35	6,800,540.83
C1. Remanentes de Ingresos de Libre Disposición aplicados en el periodo		1,857,753.45	582,191.03
C2. Remanentes de Transferencias Federales Etiquetadas aplicados en el periodo		6,027,358.90	6,027,358.90
I. Balance Presupuestario (I = A - B + C)	-2,581,693.66	90,230,445.33	52,314,622.38
E. Balance Presupuestario sin Financiamiento Neto (E = I - A3)	-2,581,693.66	90,230,445.33	52,314,622.38
II. Balance Presupuestario sin Financiamiento Neto y sin Remanentes del Ejercicio Anterior (II = E - C)	-2,581,693.66	42,343,332.98	45,705,072.45

Concepto	Aprobado	Devengado	Pagado
E. Intereses, Comisiones y Gastos de la Deuda (E = E1+E2)	0.00	0.00	0.00
E1. Intereses, Comisiones y Gastos de la Deuda con Gasto No Etiquetado	0.00	0.00	0.00
E2. Intereses, Comisiones y Gastos de la Deuda con Gasto Etiquetado	0.00	0.00	0.00
IV. Balance Primario (IV = II - E)	-2,581,693.66	42,343,332.98	45,705,072.45

Concepto	Estimado/ Aprobado	Devengado	Recaudado/ Pagado
F. Financiamiento (F = F1 + F2)	0.00	0.00	0.00
F1. Financiamiento con Fuente de Pago de Ingresos de Libre Disposición	0.00	0.00	0.00
F2. Financiamiento con Fuente de Pago de Transferencias Federales Etiquetadas	0.00	0.00	0.00
G. Amortización de la Deuda (G = G1 + G2)	0.00	0.00	0.00
G1. Amortización de la Deuda Pública con Gasto No Etiquetado	0.00	0.00	0.00
G2. Amortización de la Deuda Pública con Gasto Etiquetado	0.00	0.00	0.00
A3. Financiamiento Neto (A3 = F - G)	0.00	0.00	0.00

Concepto	Estimado/ Aprobado	Devengado	Recaudado/ Pagado
A1. Ingreso de Libre Disposición	386,683,895.28	57,346,357.58	57,346,357.58
A3.1 Financiamiento Neto con Fuente de Pago de Ingresos de Libre Disposición (A3.1 = F1 - G1)	0.00	0.00	0.00
F1. Financiamiento con Fuente de Pago de Ingresos de Libre Disposición	0.00	0.00	0.00
G1. Amortización de la Deuda Pública con Gasto No Etiquetado	0.00	0.00	0.00
B1. Gasto No Etiquetado (sin incluir Amortización de la Deuda Pública)	389,265,778.94	52,979,803.68	49,619,884.21
C1. Remanentes de Ingresos de Libre Disposición aplicados en el periodo		1,857,753.45	582,191.03
V. Balance Presupuestario de Recursos Disponibles (V = A1 + A3.1 - B1 + C1)	-2,581,693.66	6,224,507.33	6,306,684.38
VI. Balance Presupuestario de Recursos Disponibles sin Financiamiento Neto (VI = V - A3.1)	-2,581,693.66	6,224,507.33	6,306,684.38

Concepto	Estimado/ Aprobado	Devengado	Recaudado/ Pagado.
A2. Transferencias Federales Etiquetadas	176,023,754.00	44,005,938.00	44,005,938.00
A3.2 Financiamiento Neto con Fuente de Pago de Transferencias Federales Etiquetadas (A3.2 = F2 - G2)	0.00	0.00	0.00
F2. Financiamiento con Fuente de Pago de Transferencias Federales Etiquetadas	0.00	0.00	0.00
G2. Amortización de la Deuda Pública con Gasto Etiquetado	0.00	0.00	0.00
B2. Gasto Etiquetado (sin incluir Amortización de la Deuda Pública)	176,023,754.00	6,027,368.90	6,027,368.90
C2. Remanentes de Transferencias Federales Etiquetadas aplicados en el periodo		6,027,368.90	6,027,368.90
VII. Balance Presupuestario de Recursos Etiquetados (VII = A2 + A3.2 - B2 + C2)	0.00	44,005,938.00	44,005,938.00
VIII. Balance Presupuestario de Recursos Etiquetados sin Financiamiento Neto (VIII = VII - A3.2)	0.00	44,005,938.00	44,005,938.00



MTR. MAURO LUGO CASARRI
DIRECTOR GENERAL DE SENFEN



L.A.E. RAFAEL CARRETO LÓPEZ
SUBDIRECTOR GENERAL ADMINISTRATIVO

SISTEMA PARA EL DESARROLLO INTEGRAL DE LA FAMILIA DEL ESTADO DE NAYARIT (2)

CONSOLIDADO

Estado Analítico de Ingresos Detallado - LDF

Del 1 de Enero al 31 de Diciembre de 2023 (b)

(PESOS)

Concepto (c)	Ingreso					Diferencia (e)
	Estimado (d)	Ampliaciones/ (Reducciones)	Modificado	Devengado	Recaudado	
I. Total de Transferencias Federales Etiquetadas (I = A + B + C + D + E)	176,023,754.00	0.00	176,023,754.00	44,005,938.00	44,005,938.00	-132,017,816.00
II. Ingresos Derivados de Financiamientos (II = A)	0.00	0.00	0.00	0.00	0.00	0.00
A. Ingresos Derivados de Financiamientos	0.00	0.00	0.00	0.00	0.00	0.00
IV. Total de Ingresos (IV = I + II + III)	562,707,649.28	0.00	562,707,649.28	191,392,295.56	191,392,295.56	-461,355,353.72
Datos Informativos						
1. Ingresos Derivados de Financiamientos con Fuente de Pago de Ingresos de Libre Disposición	0.00	0.00	0.00	0.00	0.00	0.00
2. Ingresos Derivados de Financiamientos con Fuente de Pago de Transferencias Federales Etiquetadas	0.00	0.00	0.00	0.00	0.00	0.00
3. Ingresos Derivados de Financiamientos (3 = 1 + 2)	0.00	0.00	0.00	0.00	0.00	0.00


 MERO WENSA LUGO IZQUIERRE
 DIRECTOR GENERAL DE SIFIFEN


 L.A.E. RAFAEL CARRETO LÓPEZ
 SUBDIRECTOR GENERAL ADMINISTRATIVO

SISTEMA PARA EL DESARROLLO INTEGRAL DE LA FAMILIA DEL ESTADO DE NAYARIT (S)
CONSIDERADO
 Estado Anual del Ejercicio del Presupuesto de Egresos Destinados - LDF
 Clasificado por Objeto del Gasto (Capítulo y Concepto)
 Del 1 de Enero al 31 de Marzo de 2022 (B)
 (PESOS)


Concepto (a)	Egresos					Subejercicio (b)
	Aprobado (c)	Ampliaciones (Reducciones)	Modificado	Devengado	Pagado	
I. Gasto No Obligatorio (P+D+O+D+E+P+G+H)	99,295,779.94	4,339,993.32	303,826,722.34	33,973,883.89	49,479,894.21	340,626,126.99
A. Servicios Personales (J+K+L+M+N+O+P+Q+R)	253,353,610.45	0.00	253,353,610.45	48,738,029.73	45,185,499.99	296,613,162.70
a1) Remuneraciones al Personal de Carácter Permanente	74,672,450.84	67,000.00	74,889,650.84	17,421,920.73	17,421,920.73	57,467,730.11
a2) Remuneraciones al Personal de Carácter Transitorio	26,079,483.53	0.00	26,079,483.53	6,357,894.74	6,357,894.74	30,721,000.79
a3) Remuneraciones Adicionales y Especiales	80,752,126.74	83,000.00	80,944,596.74	9,071,435.91	9,071,435.91	51,773,500.83
a4) Seguridad Social	25,389,581.45	0.00	25,389,581.45	5,515,063.37	4,080,731.70	19,753,499.08
a5) Otras Prestaciones Sociales y Contratas	52,070,582.95	0.00	52,070,582.95	8,192,317.88	8,192,317.86	45,888,265.09
a6) Pensiones	0.00	0.00	0.00	0.00	0.00	0.00
a7) Pago de Contribuciones a Servidores Públicos	1,100,446.94	0.00	1,100,446.94	91,137.14	91,137.14	1,009,309.80
B. Materiales y Suministros (S+T+U+V+W+X+Y+Z+AA+AB+AC+AD+AE+AF+AG+AH)	24,176,480.52	189,389.99	24,365,870.51	802,830.44	441,611.47	23,498,229.54
b1) Materiales de Administración, Compra de Documentos y Artículos Oficiales	7,863,275.74	189,424.98	8,052,700.72	328,410.35	68,073.52	7,724,289.97
b2) Alimentos y Utensilios	6,700,964.67	68,057.21	6,772,021.88	256,820.48	215,019.23	6,518,006.45
b3) Materiales Puros y Materiales de Producción y Comercialización	1,175,044.00	0.00	1,175,044.00	73,994.80	2,300.00	1,191,059.20
b4) Materiales y Artículos de Construcción o de Reparación	3,020,885.25	4,400.00	3,078,496.55	14,170.25	14,170.25	3,054,316.25
b5) Productos Químicos, Farmacéuticos y de Laboratorio	1,238,947.78	1,500.00	1,240,447.78	47,997.01	47,997.01	1,173,250.77
b6) Combustibles, Lubrificantes y Aditivos	2,291,896.13	0.00	2,291,896.13	33,559.42	63,999.49	2,236,207.21
b7) Vestuario, Blancos, Planos de Protección y Artículos Decorativos	920,172.07	36,199.19	956,371.26	1,194.30	0.00	794,628.98
b8) Materiales y Suministros Para Seguridad	22,964.00	0.00	22,964.00	6.00	0.00	22,958.00
b9) Herramientas, Relaciones y Accesorios Menores	876,469.68	-44,174.14	832,295.54	87,713.89	932.09	894,571.89
C. Servicios Generales (C+D+E+F+G+H+I+J+K+L+M+N+O+P+Q+R+S+T+U+V+W+X+Y+Z+AA+AB+AC+AD+AE+AF+AG+AH+AI+AJ+AK+AL+AM+AN+AO+AP+AQ+AR+AS+AT+AU+AV+AW+AX+AY+AZ+BA+BB+BC+BD+BE+BF+BG+BH+BI+BJ+BK+BL+BM+BN+BO+BP+BQ+BR+BS+BT+BU+BV+BW+BX+BY+AZ)	16,871,415.25	386,912.96	20,378,328.20	2,437,819.03	1,300,157.48	17,880,509.28
c1) Servicios Básicos	3,028,431.94	69,543.23	3,077,374.97	483,488.00	483,488.00	2,614,508.22
c2) Servicios de Arrendamiento	1,639,700.27	13,254.73	1,652,955.00	196,494.29	196,494.29	1,426,560.70
c3) Servicios Profesionales, Científicos, Técnicos y Otros Servicios	1,856,526.44	125,889.80	1,982,416.24	147,811.08	147,811.08	1,833,599.96
c4) Servicios Financieros, Bancarios y Comerciales	832,105.20	238,854.60	1,070,959.80	10,880.25	10,880.25	1,060,079.55
c5) Servicios de Instalación, Reparación, Mantenimiento y Conservación	2,823,812.60	0.00	2,823,812.60	276,330.83	138,248.98	2,547,219.94
c6) Servicios de Comunicación Social y Publicidad	394,504.15	9.48	394,513.63	0.00	0.00	194,504.50
c7) Servicios de Tránsito y Viajes	3,973,279.20	-91,909.00	3,900,270.00	135,992.12	135,992.12	3,764,287.47
c8) Servicios Oficiales	1,008,004.40	-31,526.20	1,476,480.20	46,471.74	46,471.74	1,427,008.51
c9) Otros Servicios Generales	4,158,802.26	18,998.20	4,176,800.46	1,157,711.83	382,198.28	3,795,108.53
D. Transferencias, Asignaciones, Subsidios y Otros Ayudas (C+D1+D2+D3+D4+D5+D6+D7+D8+D9)	83,682,127.74	721,209.16	83,573,336.90	1,894,007.18	1,894,007.18	81,679,329.72
d1) Transferencias Internas y Asignaciones al Sector Público	0.00	0.00	0.00	0.00	0.00	0.00
d2) Transferencias al Fomento del Sector Público	0.00	0.00	0.00	0.00	0.00	0.00
d3) Subsidios y Subvenciones	0.00	0.00	0.00	0.00	0.00	0.00
d4) Ayudas Sociales	82,682,127.74	721,209.16	83,073,336.90	1,894,007.18	1,894,007.18	81,179,329.72
d5) Pensiones y Jubilaciones	0.00	0.00	0.00	0.00	0.00	0.00
d6) Transferencias a Fiduciarias, Mandatos y Otros Análogos	0.00	0.00	0.00	0.00	0.00	0.00
d7) Transferencias a la Seguridad Social	0.00	0.00	0.00	0.00	0.00	0.00
d8) Donativos	0.00	0.00	0.00	0.00	0.00	0.00
d9) Transferencias al Exterior	0.00	0.00	0.00	0.00	0.00	0.00
E. Bienes Muebles, Inmuebles e Intangibles (C+D1+D2+D3+D4+D5+D6+D7+D8+D9)	8,682,761.69	3,046,482.25	11,998,623.93	1,046,345.29	166,030.00	10,952,277.54
e1) Mobiliario y Equipo de Administración	3,080,735.30	671,596.25	3,070,581.55	979,972.01	162,120.00	3,493,989.04
e2) Mobiliario y Equipo Educativo y Recreativo	889,074.00	11,000.00	869,074.00	14,580.00	14,580.00	884,574.00
e3) Equipo e Instrumental Médico y de Laboratorio	51,274.80	0.00	51,274.80	0.00	0.00	51,274.80
e4) Vehículos y Equipo de Transporte	1,082,817.40	1,080,700.00	2,462,317.40	0.00	0.00	3,493,317.40
e5) Equipo de Defensa y Seguridad	3.00	0.00	3.00	0.00	0.00	3.00
e6) Maquinaria, Otros Equipos e Herramientas	1,179,828.98	24,296.00	1,214,064.98	416,874.36	0.00	803,210.00
e7) Activos Biológicos	0.00	0.00	0.00	0.00	0.00	0.00
e8) Bienes Inmuebles	0.00	0.00	0.00	0.00	0.00	0.00
e9) Activos Intangibles	171,829.00	139,190.00	309,369.00	0.00	0.00	309,369.00
F. Inversión Pública (F+H+I+J+K)	0.00	0.00	0.00	0.00	0.00	0.00
f1) Obra Pública en Bienes de Dominio Público	0.00	0.00	0.00	0.00	0.00	0.00
f2) Obra Pública en Bienes Propios	0.00	0.00	0.00	0.00	0.00	0.00
f3) Proyectos Productivos y Acciones de Fomento	0.00	0.00	0.00	0.00	0.00	0.00
G. Inversiones Financieras y Otras Provisiones (G+H+I+J+K+L+M+N+O+P+Q+R+S+T+U+V+W+X+Y+Z+AA+AB+AC+AD+AE+AF+AG+AH+AI+AJ+AK+AL+AM+AN+AO+AP+AQ+AR+AS+AT+AU+AV+AW+AX+AY+AZ)	0.00	0.00	0.00	0.00	0.00	0.00
g1) Inversiones Para el Fomento de Actividades Productivas	0.00	0.00	0.00	0.00	0.00	0.00
g2) Acciones y Participaciones de Capital	0.00	0.00	0.00	0.00	0.00	0.00
g3) Compra de Títulos y Valores	0.00	0.00	0.00	0.00	0.00	0.00
g4) Compra de Préstamos	0.00	0.00	0.00	0.00	0.00	0.00
g5) Inversiones en Fiduciarias, Mandatos y Otros Análogos	0.00	0.00	0.00	0.00	0.00	0.00
g6) Fideicomiso de Desahucio Notarial (Interactivo)	0.00	0.00	0.00	0.00	0.00	0.00
g7) Otras Inversiones Financieras	0.00	0.00	0.00	0.00	0.00	0.00
g8) Provisiones para Contingencias y Otras Obligaciones Especiales	0.00	0.00	0.00	0.00	0.00	0.00
H. Participaciones y Aportaciones (H+I+J+K+L)	0.00	0.00	0.00	0.00	0.00	0.00
h1) Participaciones	0.00	0.00	0.00	0.00	0.00	0.00
h2) Aportaciones	0.00	0.00	0.00	0.00	0.00	0.00
h3) Convenios	0.00	0.00	0.00	0.00	0.00	0.00
I. Deuda Pública (I+J+K+L+M+N+O+P+Q+R+S+T+U+V+W+X+Y+Z+AA+AB+AC+AD+AE+AF+AG+AH+AI+AJ+AK+AL+AM+AN+AO+AP+AQ+AR+AS+AT+AU+AV+AW+AX+AY+AZ)	0.00	0.00	0.00	0.00	0.00	0.00
i1) Amortización de la Deuda Pública	0.00	0.00	0.00	0.00	0.00	0.00
i2) Intereses de la Deuda Pública	0.00	0.00	0.00	0.00	0.00	0.00
i3) Comisiones de la Deuda Pública	0.00	0.00	0.00	0.00	0.00	0.00
i4) Gastos de la Deuda Pública	0.00	0.00	0.00	0.00	0.00	0.00
i5) Costo por Coberturas	0.00	0.00	0.00	0.00	0.00	0.00
i6) Apoyo Financiero	0.00	0.00	0.00	0.00	0.00	0.00
i7) Asuntos de Ejercicio Fiscalizatorio (ACEFAS)	0.00	0.00	0.00	0.00	0.00	0.00


 1

SISTEMA PARA EL DESARROLLO INTEGRAL DE LA FAMILIA DEL ESTADO DE NAYARIT (S)
CONCLUIDO

Estado Analítico del Ejercicio del Presupuesto de Egresos Ordinario - LDF
 Clasificación por Objeto del Gasto (Capítulo y Concepto)
 del 1 de Enero al 31 de Marzo de 2023 (S)
 (PESOS)

Concepto (C)	Egresos					Subejercicio (S)
	Aprobado (A)	Ampliaciones (Revoluciones)	Modificado	Devengado	Pagado	
B. Gasto Estructurado (B=A+B+C+D+E+F+G+H+I)	176,023,754.00	6,027,298.90	182,051,112.89	6,927,988.89	6,927,298.90	176,023,754.00
A. Servicios Personales (A-1+2+3+4+5+6+7)	0.00	0.00	0.00	0.00	0.00	0.00
a1) Remuneraciones al Personal de Carácter Permanente	0.00	0.00	0.00	0.00	0.00	0.00
a2) Remuneraciones al Personal de Carácter Transitorio	0.00	0.00	0.00	0.00	0.00	0.00
a3) Remuneraciones Adicionales y Especiales	0.00	0.00	0.00	0.00	0.00	0.00
a4) Seguridad Social	0.00	0.00	0.00	0.00	0.00	0.00
a5) Otras Prestaciones Sociales y Económicas	0.00	0.00	0.00	0.00	0.00	0.00
a6) Pensiones	0.00	0.00	0.00	0.00	0.00	0.00
a7) Pago de Contribuciones a Servicios Públicos	0.00	0.00	0.00	0.00	0.00	0.00
B. Materiales y Suministros (B-1+2+3+4+5+6+7+8+9)	294,540.00	0.00	294,540.00	0.00	0.00	294,540.00
b1) Materiales de Administración, Enseres de Escritorio y Artículos Oficiales	36,240.00	0.00	36,240.00	0.00	0.00	36,240.00
b2) Alimentos y Utensilios	30,300.00	0.00	30,300.00	0.00	0.00	30,300.00
b3) Materiales Primas y Materiales de Producción y Comercialización	0.00	0.00	0.00	0.00	0.00	0.00
b4) Materiales y Artículos de Construcción y de Reparación	0.00	0.00	0.00	0.00	0.00	0.00
b5) Productos Químicos, Farmacéuticos y de Laboratorio	0.00	0.00	0.00	0.00	0.00	0.00
b6) Combustibles, Lubricantes y Aditivos	238,000.00	0.00	238,000.00	0.00	0.00	238,000.00
b7) Vestuario, Blancos, Preadas de Protección y Artículos Deportivos	0.00	0.00	0.00	0.00	0.00	0.00
b8) Materiales y Suministros Para Seguridad	0.00	0.00	0.00	0.00	0.00	0.00
b9) Herramientas, Refacciones y Accesorios Menores	0.00	0.00	0.00	0.00	0.00	0.00
C. Servicios Generales (C-1+2+3+4+5+6+7+8+9)	3,195,314.00	0.00	3,195,314.00	0.00	0.00	3,195,314.00
c1) Servicios Básicos	74,368.00	0.00	74,368.00	0.00	0.00	74,368.00
c2) Servicios de Arrendamiento	758,948.00	0.00	758,948.00	0.00	0.00	758,948.00
c3) Servicios Profesionales, Científicos, Técnicos y Otros Servicios	2,325,400.00	0.00	2,325,400.00	0.00	0.00	2,325,400.00
c4) Servicios Financieros, Bancarios y Comerciales	0.00	0.00	0.00	0.00	0.00	0.00
c5) Servicios de Instalación, Reparación, Mantenimiento y Conservación	33,400.00	0.00	33,400.00	0.00	0.00	33,400.00
c6) Servicios de Comunicación Social y Publicidad	0.00	0.00	0.00	0.00	0.00	0.00
c7) Servicios de Tránsito y Viajes	73,200.00	0.00	73,200.00	0.00	0.00	73,200.00
c8) Servicios Oficiales	0.00	0.00	0.00	0.00	0.00	0.00
c9) Otros Servicios Generales	0.00	0.00	0.00	0.00	0.00	0.00
D. Transferencias, Asignaciones, Subsidios y Otras Ayudas (D-1+2+3+4+5+6+7+8+9)	172,533,900.90	6,027,298.90	178,561,299.80	6,027,298.90	6,027,298.90	172,533,900.90
d1) Transferencias Internas y Asignaciones al Sector Público	0.00	0.00	0.00	0.00	0.00	0.00
d2) Transferencias al Resto del Sector Público	0.00	0.00	0.00	0.00	0.00	0.00
d3) Subsidios y Subvenciones	0.00	0.00	0.00	0.00	0.00	0.00
d4) Ayudas Sociales	172,533,900.90	6,027,298.90	178,561,299.80	6,027,298.90	6,027,298.90	172,533,900.90
d5) Pensiones y Jubilaciones	0.00	0.00	0.00	0.00	0.00	0.00
d6) Transferencias a Fideicomisos, Mandatos y Otros Análogos	0.00	0.00	0.00	0.00	0.00	0.00
d7) Transferencias a la Seguridad Social	0.00	0.00	0.00	0.00	0.00	0.00
d8) Donativos	0.00	0.00	0.00	0.00	0.00	0.00
d9) Transferencias al Exterior	0.00	0.00	0.00	0.00	0.00	0.00
E. Bienes Muebles, Intangibles e Intangibles (E-1+2+3+4+5+6+7+8+9)	0.00	0.00	0.00	0.00	0.00	0.00
e1) Mobiliario y Equipo de Administración	0.00	0.00	0.00	0.00	0.00	0.00
e2) Mobiliario y Equipo Recreativo y Deportivo	0.00	0.00	0.00	0.00	0.00	0.00
e3) Equipo e Instrumental Médico y de Laboratorio	0.00	0.00	0.00	0.00	0.00	0.00
e4) Vehículos y Equipo de Transporte	0.00	0.00	0.00	0.00	0.00	0.00
e5) Equipo de Defensa y Seguridad	0.00	0.00	0.00	0.00	0.00	0.00
e6) Maquinaria, Otros Equipos e Instalaciones	0.00	0.00	0.00	0.00	0.00	0.00
e7) Activos Biológicos	0.00	0.00	0.00	0.00	0.00	0.00
e8) Bienes Intangibles	0.00	0.00	0.00	0.00	0.00	0.00
e9) Activos Intangibles	0.00	0.00	0.00	0.00	0.00	0.00
F. Inversión Pública (F-1+2+3)	0.00	0.00	0.00	0.00	0.00	0.00
f1) Obra Pública en Bienes de Dominio Público	0.00	0.00	0.00	0.00	0.00	0.00
f2) Obra Pública en Bienes Propios	0.00	0.00	0.00	0.00	0.00	0.00
f3) Proyectos Productivos y Acciones de Fomento	0.00	0.00	0.00	0.00	0.00	0.00
G. Inversiones Financieras y Otras Provisiones (G-1+2+3+4+5+6+7)	0.00	0.00	0.00	0.00	0.00	0.00
g1) Inversiones Para el Fomento de Actividades Productivas	0.00	0.00	0.00	0.00	0.00	0.00
g2) Acciones y Participaciones de Capital	0.00	0.00	0.00	0.00	0.00	0.00
g3) Compra de Títulos y Valores	0.00	0.00	0.00	0.00	0.00	0.00
g4) Cesación de Prestamos	0.00	0.00	0.00	0.00	0.00	0.00
g5) Inversiones en Fideicomisos, Mandatos y Otros Análogos	0.00	0.00	0.00	0.00	0.00	0.00
g6) Fideicomiso de Recursos Naturales (Informativos)	0.00	0.00	0.00	0.00	0.00	0.00
g7) Otras Inversiones Financieras	0.00	0.00	0.00	0.00	0.00	0.00
g8) Provisiones para Contingencias y Otras Disposiciones Especiales	0.00	0.00	0.00	0.00	0.00	0.00
H. Participaciones y Aportaciones (H-1+2+3)	0.00	0.00	0.00	0.00	0.00	0.00
h1) Participaciones	0.00	0.00	0.00	0.00	0.00	0.00
h2) Aportaciones	0.00	0.00	0.00	0.00	0.00	0.00
h3) Convenios	0.00	0.00	0.00	0.00	0.00	0.00
I. Deuda Pública (I-1+2+3+4+5+6+7)	0.00	0.00	0.00	0.00	0.00	0.00
i1) Amortización de la Deuda Pública	0.00	0.00	0.00	0.00	0.00	0.00
i2) Intereses de la Deuda Pública	0.00	0.00	0.00	0.00	0.00	0.00
i3) Costos de la Deuda Pública	0.00	0.00	0.00	0.00	0.00	0.00
i4) Gastos de la Deuda Pública	0.00	0.00	0.00	0.00	0.00	0.00
i5) Costo por Coberturas	0.00	0.00	0.00	0.00	0.00	0.00
i6) Apoyos Financieros	0.00	0.00	0.00	0.00	0.00	0.00
i7) Deudas de Ejercicios Fiscales Anteriores (DEFA)	0.00	0.00	0.00	0.00	0.00	0.00
R. Total de Egresos (R=I+J+K)	891,238,522.94	10,307,312.22	901,545,835.16	89,085,982.58	89,047,222.11	891,648,488.66


Mtro. RAFAEL CARRETERO LÓPEZ
 DIRECTOR GENERAL


L.A.E. RAFAEL CARRETERO LÓPEZ
 SUBDIRECTOR GENERAL ADMINISTRATIVO

SISTEMA PARA EL DESARROLLO INTEGRAL DE LA FAMILIA DEL ESTADO DE NAYARIT (I)
CONSOLIDADO
Estado Analítico del Ejercicio del Presupuesto de Egresos Detallado - LDF
Clasificación Administrativa
Del 1 de Enero al 31 de Marzo de 2023 (b)
(PESOS)

Concepto (c)	Egresos					Subejercicio (e)
	Aprobado (d)	Ampliaciones (Reducciones)	Modificado	Devengado	Pagado	
I. Gasto No Etiquetado (I=A+B+C+D+E+F+G+H)	399,265,778.94	4,339,953.32	393,925,732.26	52,979,403.68	49,819,864.21	340,626,128.58
A) DIRECCION GENERAL	4,115,790.44	5,472.88	4,121,263.32	520,651.88	512,811.98	3,609,601.36
B) SECRETARIA PARTICULAR	2,929,909.38	-89,247.30	2,831,662.08	470,649.33	455,436.80	2,361,012.75
C) UNIDAD DE ATENCION CIUDADANA	6,540,017.75	-122,373.53	6,417,644.12	1,250,446.46	1,206,741.34	7,167,197.66
D) UNIDAD DE COMUNICACION SOCIAL	4,638,482.48	-19,634.00	4,618,848.48	912,312.35	884,798.79	3,708,536.13
E) SECRETARIA TECNICA	1,126,287.47	-33,713.00	1,092,574.47	207,399.76	202,875.14	885,175.71
F) UNIDAD JURIDICA	4,942,050.52	-30,099.00	4,911,951.52	960,903.16	957,187.10	3,921,048.36
G) UNIDAD DE EVENTOS ESPECIALES Y LOGISTICA	4,598,764.77	91,703.20	4,690,467.97	850,484.27	848,676.86	3,808,963.70
H) UNIDAD DE TRANSPARENCIA	2,504,155.48	-23,257.80	2,480,897.68	450,575.55	433,699.17	2,030,322.33
I) UNIDAD DE VINCULACION GUBERNAMENTAL Y EMPRESARIAL	707,228.77	-14,657.00	692,571.77	146,748.48	145,475.15	545,823.29
J) ORGANISMO INTERNO DE CONTROL	1,277,439.47	-91,634.00	1,185,805.47	222,194.07	216,542.58	963,611.40
K) COMISARIO	3,812,419.76	0.00	3,812,419.76	682,621.42	686,342.93	3,129,798.34
L) SUBDIRECCION GENERAL OPERATIVA	3,519,813.44	-69,341.00	3,450,472.44	655,073.07	633,825.72	2,795,399.37
M) PROGRAMAS ALIMENTARIOS Y DESARROLLO COMUNITARIO	9,632,844.96	-24,052.00	9,608,792.96	1,821,645.78	1,752,491.00	7,786,847.17
N) ORIENTACION ALIMENTARIA Y SUPERVISION A PROGRAMAS	5,113,487.60	13,666.00	5,127,142.80	933,107.67	696,623.40	4,194,034.93
O) PLANEACION, ESTADISTICAS Y EVALUACION	4,245,203.53	-20,209.56	4,224,993.97	800,818.62	787,534.79	3,424,175.35
P) SALUD FAMILIAR	10,020,144.73	-176,031.04	9,844,113.69	979,049.34	949,933.29	8,895,054.35
Q) PROGRAMA DE ATENCION A MENORES Y B20ADOLESCENTES EN RIESGO (PAMAR)	16,680,617.49	220,661.65	16,901,279.14	3,165,686.39	2,796,717.50	13,745,593.75
R) CENTRO DE DESARROLLO INFANTIL DIF	10,143,066.72	-1,583.00	10,141,483.72	1,884,763.76	1,774,712.06	8,295,739.96
S) CENTRO DE CAPACITACION	13,057,731.58	-123,683.61	12,934,047.97	2,345,956.73	2,246,182.25	10,588,091.24
T) CASA DEL ABUELO	6,928,000.28	-51,828.00	6,876,172.28	742,156.37	713,347.63	6,134,016.91
U) SUBDIRECCION GENERAL DE PROGRAMAS SOCIALES	1,499,667.92	-13,245.00	1,486,422.92	272,787.56	270,432.98	1,213,825.37
V) CASA DE LA MUJERES	7,333,880.87	-40,007.89	7,293,872.98	388,576.36	386,906.40	6,905,296.63
W) VIVIR A LO GRANDE	5,040,645.70	-30,793.00	5,009,852.70	692,791.52	657,204.00	4,117,061.18
X) GUIAS PREMATRIMONIALES	1,727,250.99	-90,798.30	1,636,452.69	270,968.91	274,613.59	1,359,473.75
Y) VELATORIO DIF	7,461,337.59	-21,355.54	7,439,982.02	1,070,901.24	1,026,815.74	6,368,080.78
Z) ALIMENTA LA ESPERANZA	5,076,727.16	-24,023.00	5,052,704.16	576,966.62	568,261.04	4,475,737.54
AA) RECUERDOS DE ALEGRIA	2,289,661.32	-32,366.84	2,257,294.48	298,985.22	289,424.66	1,958,630.26
AB) PROGRAMA DE ALIMENTACION PARA EL BIENESTAR (PAB)	4,913,111.03	-30,495.80	4,882,615.23	163,521.61	162,248.29	4,699,093.62
AC) PROGRAMA APOYO A GRUPOS PRIORITARIOS	5,275,000.00	0.00	5,275,000.00	0.00	0.00	5,275,000.00
AD) ARCHIVO	80,000.00	-8,385.50	71,614.50	870.00	870.00	70,764.50
AE) SUBDIRECCION GENERAL ADMINISTRATIVA	3,330,843.48	-75,487.00	3,255,356.48	400,251.22	394,698.03	2,855,105.25
AF) RECURSOS MATERIALES Y SERVICIOS GENERALES	25,972,944.38	4,365,143.32	30,338,087.70	3,789,336.91	3,671,522.85	26,548,750.79
AG) RECURSOS HUMANOS	14,067,813.64	-23,614.40	14,044,199.24	1,618,955.15	1,207,305.17	12,425,244.00
AH) RECURSOS FINANCIEROS	6,372,475.62	-40,000.00	6,332,475.62	1,531,954.80	1,489,179.64	6,800,520.82
AI) TECNOLOGIAS DE LA INFORMACION	3,577,490.56	-15,208.20	3,562,282.36	1,520,703.90	470,197.67	2,040,548.56
AJ) FOMENTO A LAS ARTESANIAS	16,540,349.37	0.00	16,540,349.37	3,206,927.21	3,080,803.22	13,303,422.16
AK) PARQUE LA LOMA	18,896,428.28	962,132.01	19,798,560.29	2,998,951.52	2,936,470.04	16,799,688.77
AL) CENTRO DE REHABILITACION Y EDUCACION ESPECIAL (CREE)	27,897,429.56	0.00	27,897,429.56	5,090,105.19	4,897,836.18	22,907,324.27
AM) PROCURADURIA DE PROTECCION DE NIÑAS, NIÑOS Y ADOLESCENTES	31,935,537.12	-711,238.50	31,224,298.62	5,612,962.50	5,372,620.32	26,711,725.72
PROGRAMA AQUI NOS VEMOS, EJERCICIO 2022	0.00	741,347.56	741,347.56	741,347.56	741,347.56	0.00
II. Gasto Etiquetado (II=A+B+C+D+E+F+G+H)	176,023,754.00	6,027,368.90	182,051,112.90	6,027,368.90	6,027,368.90	176,023,754.00
PROGRAMAS ALIMENTARIOS Y DESARROLLO COMUNITARIO	176,023,754.00	6,027,368.90	182,051,112.90	6,027,368.90	6,027,368.90	176,023,754.00
III. Total de Egresos (III = I + II)	565,289,532.94	10,367,312.22	575,656,845.16	59,006,962.58	55,847,233.11	516,648,862.58

MTRO. MAURO LUIS ZAGARRRE
DIRECTOR GENERAL

L.A.E. RAFAEL CARRETO LOPEZ
SUBDIRECTOR GENERAL ADMINISTRATIVO

SISTEMA PARA EL DESARROLLO INTEGRAL DE LA FAMILIA DEL ESTADO DE NAYARIT (S)
CONSOLIDADO

Estado Análisis del Ejercicio del Presupuesto de Egresos Detallado - LDF
Clasificación Funcional (Finalidad y Función)
Del 1 de Enero al 31 de Marzo de 2023 (B)
(PESOS)

Concepto (A)	Egresos					Subtotal (E)
	Aprobado (d)	Anejaciones/ (Reducciones)	Modificado	Devengado	Pagado	
I. Gasto No Etiquetado (I=A+B+C+D)	385,265,778.94	4,339,953.32	393,605,732.26	52,979,603.68	49,619,894.21	340,626,128.58
A. Gobierno (A=a1+a2+a3+a4+a5+a6+a7+a8)	0.00	0.00	0.00	0.00	0.00	0.00
a1) Legislación	0.00	0.00	0.00	0.00	0.00	0.00
a2) Justicia	0.00	0.00	0.00	0.00	0.00	0.00
a3) Coordinación de la Política de Gobierno	0.00	0.00	0.00	0.00	0.00	0.00
a4) Relaciones Exteriores	0.00	0.00	0.00	0.00	0.00	0.00
a5) Asuntos Financieros y Hacendarios	0.00	0.00	0.00	0.00	0.00	0.00
a6) Seguridad Nacional	0.00	0.00	0.00	0.00	0.00	0.00
a7) Asuntos de Orden Público y de Seguridad Interior	0.00	0.00	0.00	0.00	0.00	0.00
a8) Otros Servicios Generales	0.00	0.00	0.00	0.00	0.00	0.00
B. Desarrollo Social (B=b1+b2+b3+b4+b5+b6+b7)	389,265,778.94	4,339,953.32	393,605,732.26	52,979,603.68	49,619,894.21	340,626,128.58
b1) Protección Ambiental	0.00	0.00	0.00	0.00	0.00	0.00
b2) Vivienda y Servicios a la Comunidad	0.00	0.00	0.00	0.00	0.00	0.00
b3) Salud	0.00	0.00	0.00	0.00	0.00	0.00
b4) Recreación, Cultura y Otras Manifestaciones Sociales	0.00	0.00	0.00	0.00	0.00	0.00
b5) Educación	0.00	0.00	0.00	0.00	0.00	0.00
b6) Protección Social	389,265,778.94	4,339,953.32	393,605,732.26	52,979,603.68	49,619,894.21	340,626,128.58
b7) Otros Asuntos Sociales	0.00	0.00	0.00	0.00	0.00	0.00
C. Desarrollo Económico (C=c1+c2+c3+c4+c5+c6+c7+c8+c9)	0.00	0.00	0.00	0.00	0.00	0.00
c1) Asuntos Económicos, Comerciales y Laborales en General	0.00	0.00	0.00	0.00	0.00	0.00
c2) Agropecuaria, Silvicultura, Pesca y Caza	0.00	0.00	0.00	0.00	0.00	0.00
c3) Combustibles y Energía	0.00	0.00	0.00	0.00	0.00	0.00
c4) Minería, Manufacturas y Construcción	0.00	0.00	0.00	0.00	0.00	0.00
c5) Transporte	0.00	0.00	0.00	0.00	0.00	0.00
c6) Comunicaciones	0.00	0.00	0.00	0.00	0.00	0.00
c7) Turismo	0.00	0.00	0.00	0.00	0.00	0.00
c8) Ciencia, Tecnología e Innovación	0.00	0.00	0.00	0.00	0.00	0.00
c9) Otras Industrias y Otros Asuntos Económicos	0.00	0.00	0.00	0.00	0.00	0.00
D. Otras No Clasificadas en Funciones Anteriores (D=d1+d2+d3+d4)	0.00	0.00	0.00	0.00	0.00	0.00
d1) Transacciones de la Deuda Pública / Costo Financiero de la Deuda	0.00	0.00	0.00	0.00	0.00	0.00
d2) Transferencias, Participaciones y Aportaciones Entre Diferentes Niveles y Órdenes de Gobierno	0.00	0.00	0.00	0.00	0.00	0.00
d3) Sanamiento del Sistema Financiero	0.00	0.00	0.00	0.00	0.00	0.00
d4) Adeudos de Ejercicios Fiscales Anteriores	0.00	0.00	0.00	0.00	0.00	0.00
II. Gasto Etiquetado (II=A+B+C+D)	176,023,754.00	6,027,368.90	182,051,112.90	6,027,368.90	6,027,368.90	176,023,754.00
A. Gobierno (A=a1+a2+a3+a4+a5+a6+a7+a8)	0.00	0.00	0.00	0.00	0.00	0.00
a1) Legislación	0.00	0.00	0.00	0.00	0.00	0.00
a2) Justicia	0.00	0.00	0.00	0.00	0.00	0.00
a3) Coordinación de la Política de Gobierno	0.00	0.00	0.00	0.00	0.00	0.00
a4) Relaciones Exteriores	0.00	0.00	0.00	0.00	0.00	0.00
a5) Asuntos Financieros y Hacendarios	0.00	0.00	0.00	0.00	0.00	0.00
a6) Seguridad Nacional	0.00	0.00	0.00	0.00	0.00	0.00
a7) Asuntos de Orden Público y de Seguridad Interior	0.00	0.00	0.00	0.00	0.00	0.00
a8) Otros Servicios Generales	0.00	0.00	0.00	0.00	0.00	0.00
B. Desarrollo Social (B=b1+b2+b3+b4+b5+b6+b7)	176,023,754.00	6,027,368.90	182,051,112.90	6,027,368.90	6,027,368.90	176,023,754.00
b1) Protección Ambiental	0.00	0.00	0.00	0.00	0.00	0.00
b2) Vivienda y Servicios a la Comunidad	0.00	0.00	0.00	0.00	0.00	0.00
b3) Salud	0.00	0.00	0.00	0.00	0.00	0.00
b4) Recreación, Cultura y Otras Manifestaciones Sociales	0.00	0.00	0.00	0.00	0.00	0.00
b5) Educación	0.00	0.00	0.00	0.00	0.00	0.00
b6) Protección Social	176,023,754.00	6,027,368.90	182,051,112.90	6,027,368.90	6,027,368.90	176,023,754.00
b7) Otros Asuntos Sociales	0.00	0.00	0.00	0.00	0.00	0.00
C. Desarrollo Económico (C=c1+c2+c3+c4+c5+c6+c7+c8+c9)	0.00	0.00	0.00	0.00	0.00	0.00
c1) Asuntos Económicos, Comerciales y Laborales en General	0.00	0.00	0.00	0.00	0.00	0.00
c2) Agropecuaria, Silvicultura, Pesca y Caza	0.00	0.00	0.00	0.00	0.00	0.00
c3) Combustibles y Energía	0.00	0.00	0.00	0.00	0.00	0.00
c4) Minería, Manufacturas y Construcción	0.00	0.00	0.00	0.00	0.00	0.00
c5) Transporte	0.00	0.00	0.00	0.00	0.00	0.00
c6) Comunicaciones	0.00	0.00	0.00	0.00	0.00	0.00
c7) Turismo	0.00	0.00	0.00	0.00	0.00	0.00
c8) Ciencia, Tecnología e Innovación	0.00	0.00	0.00	0.00	0.00	0.00
c9) Otras Industrias y Otros Asuntos Económicos	0.00	0.00	0.00	0.00	0.00	0.00

SISTEMA PARA EL DESARROLLO INTEGRAL DE LA FAMILIA DEL ESTADO DE NAYARIT (a)

CONSOLIDADO

Estado Analítico del Ejercicio del Presupuesto de Egresos Detallado - LDF

Clasificación Funcional (Finalidad y Función)

Del 1 de Enero al 31 de Marzo de 2023 (b)

(PESOS)

Concepto (c)	Egresos					Subejercicio (e)	
	Aprobado (d)	Ampliaciones (Reducciones)	Modificado	Devengado	Pagado		
C. Otras No Clasificadas en Funciones Análogas (D+d1+d2+d3+d4)	0.00	0.00	3.00	0.00	0.00	0.00	0.00
d1) Transacciones de la Deuda Pública / Costo Financiero de la Deuda	0.00	0.00	3.00	0.00	0.00	0.00	0.00
d2) Transferencias, Participaciones y Apoyos a Entes Diferentes Niveles y Órdenes de Gobierno	0.00	0.00	0.00	0.00	0.00	0.00	0.00
d3) saneamiento del Sistema Financiero	0.00	0.00	0.00	0.00	0.00	0.00	0.00
d4) Adeudos de Ejercicios Fiscales Anteriores	0.00	0.00	0.00	0.00	0.00	0.00	0.00
II. Total de Egresos (II = I + C)	565,289,532.94	19,367,312.22	575,695,845.16	58,905,562.58	55,647,223.11	516,640,982.58	


 MTR. MANUEL OSORIO ZAGALZARRE
 DIRECTOR GENERAL DE SIOFEN


 L.A.E. RAFAEL CARRETO LÓPEZ
 SUBDIRECTOR GENERAL ADMINISTRATIVO

SISTEMA PARA EL DESARROLLO INTEGRAL DE LA FAMILIA DEL ESTADO DE NAYARIT (a)
CONSOLIDADO
 Estado Analítico del Ejercicio del Presupuesto de Egresos Detallado - LDF
 Clasificación de Servicios Personales por Categoría
 Del 1 de Enero al 31 de Marzo de 2023 (b)
 (PESOS)

Concepto (c)	Egresos					Subejercicio (e)
	Aprobado (d)	Ampliaciones/ (Reducciones)	Modificado	Devengado	Pagado	
I. Gasto No Etiquetado (I=A+B+C+D+E+F)	253,353,612.45	0.00	253,353,612.45	46,739,829.75	45,185,468.00	206,613,782.70
A. Personal Administrativo y de Servicio Público	253,353,612.45	0.00	253,353,612.45	46,739,829.75	45,185,468.00	206,613,782.70
B. Magisterio	0.00	0.00	0.00	0.00	0.00	0.00
C. Servicios de Salud (C=c1+c2)	0.00	0.00	0.00	0.00	0.00	0.00
c1) Personal Administrativo	0.00	0.00	0.00	0.00	0.00	0.00
c2) Personal Médico, Paramédico y afín	0.00	0.00	0.00	0.00	0.00	0.00
D. Seguridad Pública	0.00	0.00	0.00	0.00	0.00	0.00
E. Gastos asociados a la implementación de nuevas leyes federales o reformas a las mismas (E = e1 + e2)	0.00	0.00	0.00	0.00	0.00	0.00
e1) Nombre del Programa o Ley 1	0.00	0.00	0.00	0.00	0.00	0.00
e2) Nombre del Programa o Ley 2	0.00	0.00	0.00	0.00	0.00	0.00
F. Sentencias laborales definitivas	0.00	0.00	0.00	0.00	0.00	0.00
II. Gasto Etiquetado (II=A+B+C+D+E+F)	0.00	0.00	0.00	0.00	0.00	0.00
A. Personal Administrativo y de Servicio Público	0.00	0.00	0.00	0.00	0.00	0.00
B. Magisterio	0.00	0.00	0.00	0.00	0.00	0.00
C. Servicios de Salud (C=c1+c2)	0.00	0.00	0.00	0.00	0.00	0.00
c1) Personal Administrativo	0.00	0.00	0.00	0.00	0.00	0.00
c2) Personal Médico, Paramédico y afín	0.00	0.00	0.00	0.00	0.00	0.00
D. Seguridad Pública	0.00	0.00	0.00	0.00	0.00	0.00
E. Gastos asociados a la implementación de nuevas leyes federales o reformas a las mismas (E = e1 + e2)	0.00	0.00	0.00	0.00	0.00	0.00
e1) Nombre del Programa o Ley 1	0.00	0.00	0.00	0.00	0.00	0.00
e2) Nombre del Programa o Ley 2	0.00	0.00	0.00	0.00	0.00	0.00
F. Sentencias laborales definitivas	0.00	0.00	0.00	0.00	0.00	0.00
III. Total del Gasto en Servicios Personales (III = I + II)	253,353,612.45	0.00	253,353,612.45	46,739,829.75	45,185,468.00	206,613,782.70


 MPRO. MAURO LUGO IZQUIERDO
 DIRECTOR GENERAL DE SIFEN


 L.A.E. RAFAEL CARRETO LÓPEZ
 SUBDIRECTOR GENERAL ADMINISTRATIVO



SISTEMA PARA EL DESARROLLO INTEGRAL DE LA FAMILIA DEL ESTADO DE NAYARIT

ESTADO DE NAYARIT

Balanza de Comprobación del 02/ene./2023 al 31/mar./2023

Cuentas con saldos y movimientos acumulado. (De la cuenta: 1000 a la 9999)

Usu: regional
Rep: rptBalanzaComprobacion

Fecha y 13/abr./2023
hora de Impresión 11:45 a. m.

Net.	Cuenta	Nombre de la cuenta	SALDO ANTERIOR		MOVIMIENTOS		SALDO ACTUAL	
			DEUDOR	ACREEDOR	DEUDOR	ACREEDOR	DEUDOR	ACREEDOR
D	1111	EFFECTIVO	\$6,656.35	\$0.00	\$62,000.00	\$0.00	\$68,656.35	\$0.00
D	1113	BANCOS/DEPENDENCIAS Y OTROS	\$71,431,384.76	\$0.00	\$130,632,035.44	\$144,056,443.63	\$58,208,976.37	\$0.00
D	1116	DEPÓSITOS DE FONDOS DE TERCEROS EN GARANTÍA Y/O ADMINISTRACIÓN	\$39,000.00	\$0.00	\$19,687.00	\$0.00	\$58,687.00	\$0.00
D	1121	INVERSIONES FINANCIERAS DE CORTO PLAZO	\$1,666.61	\$0.00	\$3,141,637.63	\$12,999.71	\$3,130,324.53	\$0.00
D	1122	CUENTAS POR COBRAR A CORTO PLAZO	\$33,476,715.19	\$0.00	\$99,044,640.92	\$99,044,640.92	\$33,476,715.19	\$0.00
D	1123	DEUDORES DIVERSOS POR COBRAR A CORTO PLAZO	\$2,783,062.12	\$0.00	\$4,191,616.64	\$2,663,680.91	\$4,301,227.85	\$0.00
D	1124	INGRESOS POR RECUPERAR A CORTO PLAZO	\$2,721.04	\$0.00	\$127,127.24	\$127,127.24	\$2,721.04	\$0.00
D	1126	PRÉSTAMOS OTORGADOS A CORTO PLAZO	\$21,786.94	\$0.00	\$208,000.00	\$52,650.00	\$177,136.94	\$0.00
D	1131	ANTICIPO A PROVEEDORES POR ADQUISICIÓN DE BIENES Y PRESTACIÓN DE SERVICIOS A CORTO PLAZO	\$145,973.61	\$0.00	\$105,296.61	\$104,711.84	\$96,558.36	\$0.00
D	1151	ALMACÉN DE MATERIALES Y SUMINISTROS DE CONSUMO	\$4,090,190.67	\$0.00	\$0.00	\$0.00	\$4,090,190.67	\$0.00
D	1233	EDIFICIOS NO HABITACIONALES	\$61,254,522.32	\$0.00	\$0.00	\$0.00	\$61,254,522.32	\$0.00
D	1235	CONSTRUCCIONES EN PROCESO EN BIENES DE DOMINIO PÚBLICO	\$8,614,686.70	\$0.00	\$0.00	\$0.00	\$8,614,686.70	\$0.00
D	1236	CONSTRUCCIONES EN PROCESO EN BIENES PROPIOS	\$5,626,748.32	\$0.00	\$0.00	\$0.00	\$5,626,748.32	\$0.00
D	1239	OTROS BIENES INMUEBLES	\$364,781.77	\$0.00	\$0.00	\$0.00	\$364,781.77	\$0.00
D	1241	MOBILIARIO Y EQUIPO DE ADMINISTRACIÓN	\$23,041,632.75	\$0.00	\$162,120.00	\$0.00	\$23,223,752.75	\$0.00
D	1242	MOBILIARIO Y EQUIPO EDUCACIONAL Y RECREATIVO	\$7,932,803.80	\$0.00	\$14,500.00	\$0.00	\$7,947,303.80	\$0.00
D	1243	EQUIPO E INSTRUMENTAL MÉDICO Y DE LABORATORIO	\$29,250,506.72	\$0.00	\$0.00	\$0.00	\$29,250,506.72	\$0.00
D	1244	VEHÍCULOS Y EQUIPO DE TRANSPORTE	\$37,757,134.18	\$0.00	\$0.00	\$0.00	\$37,757,134.18	\$0.00
D	1248	MAQUINARIA, OTROS EQUIPOS Y HERRAMIENTAS	\$6,521,381.56	\$0.00	\$0.00	\$0.00	\$6,521,381.56	\$0.00
D	1247	COLECCIONES, OBRAS DE ARTE Y OBJETOS VALIOSOS	\$425,734.65	\$0.00	\$0.00	\$0.00	\$425,734.65	\$0.00
D	1251	SOFTWARE	\$91,373.10	\$0.00	\$0.00	\$0.00	\$91,373.10	\$0.00
D	1259	OTROS ACTIVOS INTANGIBLES	\$100,000.00	\$0.00	\$0.00	\$0.00	\$100,000.00	\$0.00
A	1261	DEPRECIACIÓN ACUMULADA DE BIENES INMUEBLES	\$0.00	\$28,597,595.12	\$0.00	\$802,072.41	\$0.00	\$29,400,567.53
A	1263	DEPRECIACIÓN ACUMULADA DE BIENES MUEBLES	\$0.00	\$82,606,967.71	\$0.00	\$1,667,505.68	\$0.00	\$84,294,493.39
A	1265	AMORTIZACIÓN ACUMULADA DE ACTIVOS INTANGIBLES	\$0.00	\$191,196.10	\$0.00	\$0.00	\$0.00	\$191,196.10
D	1293	BIENES EN COMODATO	\$8,191,050.69	\$0.00	\$0.00	\$0.00	\$8,191,050.69	\$0.00
A	2111	SERVICIOS PERSONALES POR PAGAR A CORTO PLAZO	\$0.00	\$14,765,457.75	\$59,553,676.10	\$48,481,778.69	\$0.00	\$1,896,960.34
A	2112	PROVEEDORES POR PAGAR A CORTO PLAZO	\$0.00	\$5,361,313.96	\$3,025,643.94	\$1,799,705.14	\$0.00	\$4,395,376.16
A	2113	CONTRATISTAS POR OBRAS PÚBLICAS POR PAGAR A CORTO PLAZO	\$0.00	\$4,471.90	\$0.00	\$0.00	\$0.00	\$4,471.90
A	2115	TRANSFERENCIAS OTORGADAS POR PAGAR A CORTO PLAZO	\$0.00	\$52,047,093.03	\$57,743,796.76	\$6,627,631.06	\$0.00	\$1,130,928.33
A	2117	RETENCIONES Y CONTRIBUCIONES POR PAGAR A CORTO PLAZO	\$0.00	\$9,721,082.93	\$13,751,086.05	\$14,632,549.02	\$0.00	\$10,802,545.90
A	2199	OTROS PASIVOS CIRCULANTES	\$0.00	\$1,785,483.15	\$1,475,682.15	\$2,049,743.97	\$0.00	\$2,355,664.97
A	3110	APORTACIONES	\$0.00	\$21,528,877.10	\$0.00	\$0.00	\$0.00	\$21,528,877.10
A	3120	DONACIONES DE CAPITAL	\$0.00	\$4,005,825.14	\$0.00	\$0.00	\$0.00	\$4,005,825.14
A	3210	RESULTADOS DEL EJERCICIO (AHORRO/ DESAHORRO)	\$0.00	\$0.00	\$0.00	\$0.00	\$0.00	\$0.00



SISTEMA PARA EL DESARROLLO INTEGRAL DE LA FAMILIA DEL ESTADO DE NAYARIT

ESTADO DE NAYARIT

Balanza de Comprobación del 02/ene./2023 al 31/mar./2023

Cuentas con saldos y movimientos acumulado. (De la cuenta: 1000 a la 9999)

Ucr: rodriguez

Rep: rptBalanzaComprobacion

Fecha y 13/abr./2023

hora de impresión 11:46 p. m.

Nat.	Cuenta	Nombre de la cuenta	SALDO ANTERIOR		MOVIMIENTOS		SALDO ACTUAL	
			DEUDOR	ACREEDOR	DEUDOR	ACREEDOR	DEUDOR	ACREEDOR
A	3220	RESULTADOS DE EJERCICIOS ANTERIORES	\$0.00	\$30,500,968.85	\$266,440.02	\$323.85	\$0.00	\$30,234,851.78
A	3231	REVALÚO DE BIENES INMUEBLES	\$0.00	\$44,752,500.78	\$0.00	\$0.00	\$0.00	\$44,752,500.78
A	3241	RESERVAS DE PATRIMONIO	\$0.00	\$9,666,542.33	\$0.00	\$0.00	\$0.00	\$9,666,542.33
A	3252	CAMBIOS POR ERRORES CONTABLES	\$0.00	-\$4,566,833.00	\$1,809,579.14	\$14,046,296.62	\$0.00	\$7,669,884.46
A	4151	PRODUCTOS	\$0.00	\$0.00	\$0.00	\$127,127.24	\$0.00	\$127,127.24
A	4173	INGRESOS POR VENTA DE BIENES Y PRESTACIÓN DE SERVICIOS DE ENTIDADES PARAESTATALES Y FIDEICOMISOS NO EMPRESARIALES Y NO FINANCIEROS	\$0.00	\$0.00	\$0.00	\$630,468.00	\$0.00	\$630,468.00
A	4212	APORTACIONES	\$0.00	\$0.00	\$0.00	\$44,005,938.00	\$0.00	\$44,005,938.00
A	4221	TRANSFERENCIAS Y ASIGNACIONES	\$0.00	\$0.00	\$0.00	\$53,009,449.92	\$0.00	\$53,009,449.92
A	4399	OTROS INGRESOS Y BENEFICIOS VARIOS	\$0.00	\$0.00	\$0.00	\$1,398,988.00	\$0.00	\$1,398,988.00
D	5111	REMUNERACIONES AL PERSONAL DE CARÁCTER PERMANENTE	\$0.00	\$0.00	\$17,187,060.13	\$0.00	\$17,187,060.13	\$0.00
D	5112	REMUNERACIONES AL PERSONAL DE CARÁCTER TRANSITORIO	\$0.00	\$0.00	\$8,357,894.74	\$0.00	\$8,357,894.74	\$0.00
D	5113	REMUNERACIONES ADICIONALES Y ESPECIALES	\$0.00	\$0.00	\$9,043,592.43	\$0.00	\$9,043,592.43	\$0.00
D	5114	SEGURIDAD SOCIAL	\$0.00	\$0.00	\$5,615,093.37	\$0.00	\$5,615,093.37	\$0.00
D	5115	OTRAS PRESTACIONES SOCIALES Y ECONÓMICAS	\$0.00	\$0.00	\$5,182,317.86	\$0.00	\$5,182,317.86	\$0.00
D	5116	PAGO DE ESTÍMULOS A SERVIDORES PÚBLICOS	\$0.00	\$0.00	\$91,137.14	\$0.00	\$91,137.14	\$0.00
D	5121	MATERIALES DE ADMINISTRACIÓN, EMISIÓN DE DOCUMENTOS Y ARTÍCULOS OFICIALES	\$0.00	\$0.00	\$266,174.89	\$0.00	\$266,174.89	\$0.00
D	5122	ALIMENTOS Y UTENSILIOS	\$0.00	\$0.00	\$239,680.48	\$0.00	\$239,680.48	\$0.00
D	5124	MATERIALES Y ARTÍCULOS DE CONSTRUCCIÓN Y DE REPARACIÓN	\$0.00	\$0.00	\$12,988.04	\$0.00	\$12,988.04	\$0.00
D	5125	PRODUCTOS QUÍMICOS, FARMACÉUTICOS Y DE LABORATORIO	\$0.00	\$0.00	\$7,129.43	\$0.00	\$7,129.43	\$0.00
D	5126	COMBUSTIBLES, LUBRICANTES Y ADITIVOS	\$0.00	\$0.00	\$53,599.42	\$0.00	\$53,599.42	\$0.00
D	5131	SERVICIOS BÁSICOS	\$0.00	\$0.00	\$366,875.01	\$0.00	\$366,875.01	\$0.00
D	5132	SERVICIOS DE ARRENDAMIENTO	\$0.00	\$0.00	\$186,367.61	\$0.00	\$186,367.61	\$0.00
D	5133	SERVICIOS PROFESIONALES, CIENTÍFICOS Y TÉCNICOS Y OTROS SERVICIOS	\$0.00	\$0.00	\$48,636.62	\$0.00	\$48,636.62	\$0.00
D	5134	SERVICIOS FINANCIEROS, BANCARIOS Y COMERCIALES	\$0.00	\$0.00	\$1,968.37	\$0.00	\$1,968.37	\$0.00
D	5135	SERVICIOS DE INSTALACIÓN, REPARACIÓN, MANTENIMIENTO Y CONSERVACIÓN	\$0.00	\$0.00	\$148,395.75	\$0.00	\$148,395.75	\$0.00
D	5137	SERVICIOS DE TRASLADO Y VIÁTICOS	\$0.00	\$0.00	\$135,992.13	\$0.00	\$135,992.13	\$0.00
D	5138	SERVICIOS OFICIALES	\$0.00	\$0.00	\$49,471.74	\$0.00	\$49,471.74	\$0.00
D	5139	OTROS SERVICIOS GENERALES	\$0.00	\$0.00	\$1,150,311.18	\$0.00	\$1,150,311.18	\$0.00
D	5241	AYUDAS SOCIALES A PERSONAS	\$0.00	\$0.00	\$6,827,631.08	\$0.00	\$6,827,631.08	\$0.00
D	5513	DEPRECIACIÓN DE BIENES INMUEBLES	\$0.00	\$0.00	\$802,972.41	\$0.00	\$802,972.41	\$0.00
D	5515	DEPRECIACIÓN DE BIENES MUEBLES	\$0.00	\$0.00	\$1,687,505.68	\$0.00	\$1,687,505.68	\$0.00
D	7410	DEMANDAS JUDICIALES EN PROCESO DE RESOLUCIÓN	\$34.00	\$0.00	\$0.00	\$0.00	\$34.00	\$0.00
A	7420	RESOLUCIÓN DE DEMANDAS EN PROCESO JUDICIAL	\$0.00	\$34.00	\$0.00	\$0.00	\$0.00	\$34.00
D	7630	BIENES BAJO CONTRATO EN COMODATO	\$23.00	\$0.00	\$0.00	\$0.00	\$23.00	\$0.00



**SISTEMA PARA EL DESARROLLO INTEGRAL DE LA FAMILIA DEL ESTADO DE NAYARIT
ESTADO DE NAYARIT**

Balanza de Comprobación del 02/ene./2023 al 31/mar./2023


Cuentas con saldos y movimientos acumulado. (De la cuenta: 1000 a la 9999)

Fecha y 13/abr./2023


hora de Impresión 11:45 a. m.

Utr: rosiones
Rep: rptBalanzaComprobacion

Nat.	Cuenta	Nombre de la cuenta	SALDO ANTERIOR		MOVIMIENTOS		SALDO ACTUAL	
			DEUDOR	ACREEDOR	DEUDOR	ACREEDOR	DEUDOR	ACREEDOR
A	7640	CONTRATO DE COMODATO POR BIENES	\$0.00	\$23.00	\$0.00	\$0.00	\$0.00	\$23.00
D	8110	LEY DE INGRESOS ESTIMADA	\$553,581,282.46	\$0.00	\$0.00	\$0.00	\$553,581,282.46	\$0.00
A	8120	LEY DE INGRESOS POR EJECUTAR	\$0.00	\$553,581,282.46	\$100,094,128.98	\$922,160.20	\$0.00	\$454,409,914.30
D	8130	MODIFICACIONES A LA LEY DE INGRESOS ESTIMADA	\$0.00	\$0.00	\$922,160.20	\$922,160.20	\$0.00	\$0.00
A	8140	LEY DE INGRESOS DEVENGADA	\$0.00	\$0.00	\$99,171,968.16	\$99,171,968.16	\$0.00	\$0.00
A	8150	LEY DE INGRESOS RECAUDADA	\$0.00	\$0.00	\$0.00	\$99,171,968.16	\$0.00	\$99,171,968.16
A	8210	PRESUPUESTO DE EGRESOS APROBADO	\$0.00	\$553,581,282.46	\$0.00	\$0.00	\$0.00	\$553,581,282.46
D	8220	PRESUPUESTO DE EGRESOS POR EJERCER	\$553,581,282.46	\$0.00	\$13,332,219.22	\$264,762,849.20	\$302,190,652.48	\$0.00
A	8230	MODIFICACIONES AL PRESUPUESTO DE EGRESOS APROBADO	\$0.00	\$0.00	\$3,093,607.00	\$13,332,219.22	\$0.00	\$10,238,612.22
D	8240	PRESUPUESTO DE EGRESOS COMPROMETIDO	\$0.00	\$0.00	\$261,669,242.30	\$58,168,925.42	\$206,500,316.78	\$0.00
D	8250	PRESUPUESTO DE EGRESOS DEVENGADO	\$0.00	\$0.00	\$58,168,925.42	\$58,168,925.42	\$0.00	\$0.00
D	8260	PRESUPUESTO DE EGRESOS EJERCIDO	\$0.00	\$0.00	\$58,168,925.42	\$53,920,684.32	\$2,248,241.10	\$0.00
D	8270	PRESUPUESTO DE EGRESOS PAGADO	\$0.00	\$0.00	\$53,920,684.32	\$0.00	\$53,920,684.32	\$0.00
Sumas =>			\$1,408,334,184.77	\$1,408,334,184.77	\$1,078,353,789.37	\$1,078,353,789.37	\$1,468,842,187.53	\$1,468,842,187.53



 Mtro. MAURO LUGO IZAGUIRRE
 DIRECTOR GENERAL



 LIC. RAFAEL CARRETO LOPEZ
 SUBDIRECTOR GENERAL ADMINISTRATIVO



SISTEMA PARA EL DESARROLLO INTEGRAL DE LA FAMILIA DEL ESTADO DE NAYARIT

Flujo Operacional

Del 01/ene./2023 al 31/mar./2023

DISPONIBILIDAD AL 1 DE ENERO DE 2023

INGRESOS Y OTROS BENEFICIOS

PRODUCTOS	\$127,127.24	
INGRESOS POR VENTA DE BIENES Y PRESTACIÓN DE SERVICIOS	\$230,465.00	
PARTICIPACIONES, APORTACIONES, CONVENIOS, INCENTIVOS DERIVADOS DE LA COLABORACIÓN	\$44,005,936.00	
TRANSFERENCIAS, ASIGNACIONES, SUBSIDIOS Y SUBVENCIONES, Y PENSIONES Y JUBILACIONES	\$53,009,448.82	
OTROS INGRESOS Y BENEFICIOS VARIOS	\$1,388,986.00	
TOTAL INGRESOS Y OTROS BENEFICIOS		<u>\$56,171,968.16</u>

GASTOS Y OTRAS PERDIDAS

SERVICIOS PERSONALES	\$46,477,096.67	
MATERIALES Y SUMINISTROS	\$578,570.26	
SERVICIOS GENERALES	\$2,069,006.41	
AYUDAS SOCIALES	\$6,627,631.09	
ESTIMACIONES, DEPRECIACIONES, DETERIOROS, OBSOLESCENCIA Y AMORTIZACIONES	\$2,480,478.09	
		<u>\$58,632,782.51</u>

DISPONIBILIDAD AL 31 DE MARZO DE 2023

\$40,709,184.65

INTEGRACIÓN DE DISPONIBILIDAD AL 31 DE MARZO DE 2023

CUENTAS DE BALANCE DEUDORA

EFFECTIVO	\$68,666.35	
BANCOS/DEPENDENCIAS Y OTROS	\$58,206,976.57	
DEPÓSITOS DE FONDOS DE TERCEROS EN GARANTÍA Y/O ADMINISTRACIÓN	\$63,687.00	
INVERSIONES FINANCIERAS DE CORTO PLAZO	\$3,130,324.53	
CUENTAS POR COBRAR A CORTO PLAZO	\$33,476,715.19	
DEUDORES DIVERSOS POR COBRAR A CORTO PLAZO	\$4,301,227.85	
INGRESOS POR RECUPERAR A CORTO PLAZO	\$2,721.04	
PRÉSTAMOS OTORGADOS A CORTO PLAZO	\$177,136.94	
ANTICIPO A PROVEEDORES POR ADQUISICIÓN DE BIENES Y PRESTACIÓN DE SERVICIOS A CORTO	\$96,558.38	
ALMACÉN DE MATERIALES Y SUMINISTROS DE CONSUMO	\$4,090,190.67	
EDIFICIOS NO HABITACIONALES	\$61,254,522.32	
CONSTRUCCIONES EN PROCESO EN BIENES DE DOMINIO PÚBLICO	\$8,614,686.70	
CONSTRUCCIONES EN PROCESO EN BIENES PROPIOS	\$5,626,748.32	
OTROS BIENES INMUEBLES	\$364,761.77	
MOBILIARIO Y EQUIPO DE ADMINISTRACIÓN	\$23,223,752.75	
MOBILIARIO Y EQUIPO EDUCACIONAL Y RECREATIVO	\$7,947,303.80	
EQUIPO E INSTRUMENTAL MÉDICO Y DE LABORATORIO	\$25,230,505.72	
VEHÍCULOS Y EQUIPO DE TRANSPORTE	\$37,757,134.18	
MAQUINARIA, OTROS EQUIPOS Y HERRAMIENTAS	\$6,621,361.66	
COLECCIONES, OBRAS DE ARTE Y OBJETOS VALIOSOS	\$425,734.65	
SOFTWARE	\$91,573.10	
OTROS ACTIVOS INTANGIBLES	\$100,000.00	
BIENES EN COMOCATO	\$8,191,050.69	
		<u>\$282,679,169.88</u>

CUENTAS DE BALANCE ACREDORAS

DEPRECIACIÓN ACUMULADA DE BIENES INMUEBLES	\$29,400,567.53	
DEPRECIACIÓN ACUMULADA DE BIENES MUEBLES	\$84,284,493.39	
AMORTIZACIÓN ACUMULADA DE ACTIVOS INTANGIBLES	\$191,196.10	
SERVICIOS PERSONALES POR PAGAR A CORTO PLAZO	\$1,896,960.34	
PROVEEDORES POR PAGAR A CORTO PLAZO	\$4,335,375.18	
CONTRATISTAS POR OBRAS PÚBLICAS POR PAGAR A CORTO PLAZO	\$4,471.90	
TRANSFERENCIAS OTORGADAS POR PAGAR A CORTO PLAZO	\$1,130,928.33	
RETENCIONES Y CONTRIBUCIONES POR PAGAR A CORTO PLAZO	\$10,800,545.90	
OTROS PASIVOS CIRCULANTES	\$2,355,984.97	
APORTACIONES	\$21,528,877.10	
DONACIONES DE CAPITAL	\$4,005,825.14	
RESULTADOS DE EJERCICIOS ANTERIORES	\$30,234,851.78	
REVALDO DE BIENES INMUEBLES	\$44,752,500.78	
RESERVAS DE PATRIMONIO	\$9,696,542.33	
CAMBIOS POR ERRORES CONTABLES	\$7,668,864.48	
		<u>\$252,268,985.23</u>

\$40,709,184.65

MTR. MAURO LUGO IZAGUIRRE

DIRECTOR GENERAL

LIC. RAFAEL CARRETO LOPEZ

SUBDIRECTOR GENERAL ADMINISTRATIVO

GOBIERNO DEL ESTADO DE NAYARIT
PRESUPUESTO DE EGRESOS DEL ESTADO DE NAYARIT 2023
PRESUPUESTO BASADO EN RESULTADOS
MATRIZ DE INDICADORES PARA RESULTADOS (MIR) 2023
REPORTE DE AVANCE DE METAS DE LOS INDICADORES

Período que es Primer Trimestre

DEPENDENCIA:		Desarrollo Integral de la Familia del Estado (DIF)		MIR (DIF) - 6		DESGLOSE DE MONTO ASIGNADO AL PROGRAMA PRESUPUESTAL (PP)				CRITERIO DE DEFINICIÓN DEL MONTO ASIGNADO (Medida en \$)		MONTO EJERCIDO AL TRIMESTRE QUE SE REPORTA				NOTA COMPLEMENTARIA (Respecto a los montos)				
FED 2021-2027		CLAVE FUNCIONAL				MONTOS DEL PP ASIGNADO EN EL PRESUPUESTO DE EGRESOS		MONTOS ASIGNADOS DEL PP A LA DEPENDENCIA		MONTOS ASIGNADOS A LA AFE		REAL		ESTIMADO		Ver. Trimestre	3do. Trimestre	3er. Trimestre	4to. Trimestre	NOTA COMPLEMENTARIA (Respecto a los montos)
L	L	PA	PLA	OP	II	III	IV	MONTO DEL PP ASIGNADO EN EL PRESUPUESTO DE EGRESOS	MONTO ASIGNADO DEL PP A LA DEPENDENCIA	MONTO ASIGNADO A LA AFE	REAL	ESTIMADO	Ver. Trimestre	3do. Trimestre	3er. Trimestre	4to. Trimestre				
00	04	00	00	00	00	00	00	474,607,716	474,607,716	30,744,838	X		3,194,100						MONTO EJERCIDO DE SUBVENCIÓN COMUNITARIA AL 104,102.77 corresponde a servicios preventivos, mantenimiento, actividades, servicios generales. Solo 2023 es real al 31 de marzo del 2023.	
Nombre de Beneficiarios (Población objetivo):		Población en estado de vulnerabilidad y otros recursos de pobreza				Núm. de Benef.		0114		Montos de Otras Fuentes de Financiamiento:										

Resumen Narrativo	Nombre del Indicador	Definición	Fórmula	Unidad de Medida / Ponderación	Tipo de Indicador / Dimensiones a medir	Servicio clave del indicador	Supuestos	Línea Base		Variación de la Meta	Meta		1er. Trimestre		3do. Trimestre		3er. Trimestre		4to. Trimestre		Justificación de Resultados	
								Alcance de la Línea Base	Línea Base		Objetivo de la Meta	Resultado	Objetivo de la Meta	Resultado	Objetivo de la Meta	Resultado	Objetivo de la Meta	Resultado	Objetivo de la Meta	Resultado	Análisis Inicial e Informe preliminar de Resultados	Fuente de Información del Indicador

Metas 2023																							
Completar la rehabilitación de las viviendas en estado de vulnerabilidad y otros recursos de pobreza con la finalidad de mejorar su calidad de vida y sus condiciones laborales, proporcionar una cultura de seguridad, mejorar y re-ubicación hacia la población.		REPOSICIÓN DE SERVICIOS SUBVENCIÓN COMUNITARIA		Mantener el servicio de atención a Población vulnerable por compra de servicios, que los beneficiarios que CONAFEM, que viven en las zonas vulnerables de las zonas de pobreza en las zonas vulnerables de las zonas de pobreza.		VOLUMEN DE SERVICIOS DE ATENCIÓN A Población vulnerable por compra de servicios en el Estado de Nayarit - 2023		La población en vulnerabilidad de pobreza y vulnerabilidad Subvención al DIF atención de 10,000 personas.		Población en Vulnerabilidad de Pobreza y Vulnerabilidad Subvención al DIF atención de 10,000 personas.		10,000		10,000		10,000		10,000		10,000		Programa Operativo Anual y avance del mismo. Contribución de la Secretaría de Salud, Casa de la Mujer y Unidad de Atención Ciudadana, así como datos estadísticos del INEGI	

Metas Proceso																							
REPOSICIÓN DE SERVICIOS SUBVENCIÓN COMUNITARIA		Mantener el servicio de atención a Población vulnerable por compra de servicios, que los beneficiarios que CONAFEM, que viven en las zonas vulnerables de las zonas de pobreza en las zonas de pobreza.		VOLUMEN DE SERVICIOS DE ATENCIÓN A Población vulnerable por compra de servicios en el Estado de Nayarit - 2023		La población en vulnerabilidad de pobreza y vulnerabilidad Subvención al DIF atención de 10,000 personas.		Población en Vulnerabilidad de Pobreza y Vulnerabilidad Subvención al DIF atención de 10,000 personas.		10,000		10,000		10,000		10,000		10,000		10,000		Programa Operativo Anual y avance del mismo. Contribución de la Secretaría de Salud, Casa de la Mujer y Unidad de Atención Ciudadana, así como datos estadísticos del INEGI	

Metas Componente																							
REPOSICIÓN DE SERVICIOS SUBVENCIÓN COMUNITARIA		Mantener el servicio de atención a Población vulnerable por compra de servicios, que los beneficiarios que CONAFEM, que viven en las zonas vulnerables de las zonas de pobreza en las zonas de pobreza.		VOLUMEN DE SERVICIOS DE ATENCIÓN A Población vulnerable por compra de servicios en el Estado de Nayarit - 2023		La población en vulnerabilidad de pobreza y vulnerabilidad Subvención al DIF atención de 10,000 personas.		Población en Vulnerabilidad de Pobreza y Vulnerabilidad Subvención al DIF atención de 10,000 personas.		10,000		10,000		10,000		10,000		10,000		10,000		Programa Operativo Anual y avance del mismo. Contribución de la Secretaría de Salud, Casa de la Mujer y Unidad de Atención Ciudadana, así como datos estadísticos del INEGI	

Metas Componente																							
REPOSICIÓN DE SERVICIOS SUBVENCIÓN COMUNITARIA		Mantener el servicio de atención a Población vulnerable por compra de servicios, que los beneficiarios que CONAFEM, que viven en las zonas vulnerables de las zonas de pobreza en las zonas de pobreza.		VOLUMEN DE SERVICIOS DE ATENCIÓN A Población vulnerable por compra de servicios en el Estado de Nayarit - 2023		La población en vulnerabilidad de pobreza y vulnerabilidad Subvención al DIF atención de 10,000 personas.		Población en Vulnerabilidad de Pobreza y Vulnerabilidad Subvención al DIF atención de 10,000 personas.		10,000		10,000		10,000		10,000		10,000		10,000		Programa Operativo Anual y avance del mismo. Contribución de la Secretaría de Salud, Casa de la Mujer y Unidad de Atención Ciudadana, así como datos estadísticos del INEGI	

[Handwritten signatures and initials]

Resumen Narrativo	Nombre del indicador	Definición	Fórmula	Unidad de Medida / Propósito	Tipo de Indicador / Dirección a medir	Sector/área del indicador	Supuestos	Línea Base		Variables de la fórmula	Meta		1er. Trimestre		2do. Trimestre		3er. Trimestre		4to. Trimestre		Justificación de Resultados							
								Inicio de la Línea Base	Línea Base		Inicio de las actividades	Resultado	Inicio de las actividades	Resultado	Inicio de las actividades	Resultado	Inicio de las actividades	Resultado	Inicio de las actividades	Resultado	Inicio de las actividades	Resultado	Inicio de las actividades	Resultado	Inicio de las actividades	Resultado	Análisis inicial e implementación de Resultados	Fuente de información del indicador
CM1 Aumento mensual a personas que reciben la Orale que suenan sus latidos hospitalaria en Teju con Grado superior	Personas en Paciente latidos de pacients hospitalarios en Teju con Grado superior	Aumento mensual a personas que reciben la Orale que suenan sus latidos hospitalaria en Teju con Grado superior	Personas latidos de pacients hospitalarios en Teju con Grado superior	Personas	Crecer	Asistencia	Personas de control hospitalarios en Teju con Grado superior	300	334	Personas Pacientes de Pacientes Hospitalarios en Teju con Grado superior	7000	3700											Se espera recibir aumento mensual pacients hospitalarios en Teju con Grado superior. La dirección de la Orale que suenan sus latidos hospitalaria en Teju con Grado superior es una actividad esencial de la Orale que suenan sus latidos hospitalaria en Teju con Grado superior. Se espera recibir aumento mensual pacients hospitalarios en Teju con Grado superior.	Programa Operativo Anual, en el marco del servicio de atención de enfermería. Oficina Coordinadora de Salud.				
CM2 Activación de Orale y presión arterial adaptada respecto de su programación	Personas de Orale y presión arterial adaptada respecto de su programación	Se espera el aumento de Orale y presión arterial adaptada respecto de su programación	Se espera el aumento de Orale y presión arterial adaptada respecto de su programación	Personas Anual	Mejorar	Asistencia	Se espera el aumento de Orale y presión arterial adaptada respecto de su programación	300	0.00	Se. Se Orale y Presión Arterial	0.00												Se espera activar los Orale y presión arterial adaptada respecto de su programación.	Programa Operativo Anual, en el marco del servicio de atención de enfermería. Oficina Coordinadora de Salud.				
CM3 Activación de paquetes de medidas	Personas de paquetes de medidas adaptadas por familia	Se espera el aumento de paquetes de medidas adaptadas por familia	Se. Se paquetes de medidas adaptadas por familia	Personas Semanal	Crecer	Asistencia	Se espera el aumento de paquetes de medidas adaptadas por familia	300	25.70	Se. Se Paquetes de Medidas Adaptadas	2,500.00												Se espera activar 2,500 paquetes de medidas adaptadas por familia.	Programa Operativo Anual, en el marco del servicio de atención de enfermería. Oficina Coordinadora de Salud.				
CM4 Realización de cursos de capacitación y talleres y talleres de 14 días en atención	Personas de cursos de capacitación y talleres de 14 días en atención	Se espera el aumento de cursos de capacitación y talleres de 14 días en atención	Se. Se cursos de capacitación y talleres de 14 días en atención	Personas Semanal	Crecer	Asistencia	Se espera el aumento de cursos de capacitación y talleres de 14 días en atención	300	60.70	Se. Se Cursos de Capacitación y Talleres de 14 días en atención	400.00												Se espera realizar los cursos de capacitación y talleres de 14 días en atención.	Programa Operativo Anual, en el marco del servicio de atención de enfermería. Oficina Coordinadora de Salud.				
CM5 Orale y medicamentos	Personas de Orale y medicamentos	Se espera el aumento de Orale y medicamentos	Se. Se Orale y medicamentos	Personas Anual	Crecer	Asistencia	Se espera el aumento de Orale y medicamentos	300	60.00	Se. Se Orale y Medicamentos	12,375.00												Se espera activar los 12,375 Orale y medicamentos.	Programa Operativo Anual, en el marco del servicio de atención de enfermería. Oficina Coordinadora de Salud.				
CM6 Preparación de Pacientes	Personas de Pacientes	Se espera el aumento de Pacientes	Se. Se Pacientes	Personas Semanal	Crecer	Asistencia	Se espera el aumento de Pacientes	300	100.00	Se. Se Pacientes	40,000.00	10,740.00											Se espera activar los 10,740 Pacientes.	Programa Operativo Anual, en el marco del servicio de atención de enfermería. Oficina Coordinadora de Salud.				
CM7 Organización de Orale	Personas de Orale	Se espera el aumento de Orale	Se. Se Orale	Personas Semanal	Crecer	Asistencia	Se espera el aumento de Orale	300	0.30	Se. Se Organización de Orale	10.00												Se espera activar los 10 Orale.	Programa Operativo Anual, en el marco del servicio de atención de enfermería. Oficina Coordinadora de Salud.				

Handwritten signatures and initials, including a large signature that appears to be 'JM' and other initials.



Mtro. RAÚL ULLOA ZALCÍVAR
DIRECTOR GENERAL DEL DIF



Lic. Héctor Hugo Ánimo Escobedo
Subdirector General Operativo



Lic. Beatriz García Pérez
Coordinadora de Planeación, Estadística y Evaluación

Resumen Narrativo	Nombre del indicador	Definición	Fórmula	Unidad de Medida y Frecuencia	Tipo de Indicador / Estrategia a medir	Sede del indicador	Responsable	Línea Base		Variables de la Fórmula	Metas		1er. Trimestre		2do. Trimestre		3er. Trimestre		4to. Trimestre		Justificación de Resultados	
								Inicio de la Línea Base	Línea Base		Cuota de los resultados	Resultados	Cuota de los resultados	Resultados	Cuota de los resultados	Resultados	Cuota de los resultados	Resultados	Cuota de los resultados	Resultados	Análisis final e interpretación de Resultados	Fuente de Informaciones del Indicador
02 SERVICIO Y FIDELIDAD: Responsabilidad ciudadana, seguridad e igualdad en el transporte adaptado de TSA y SUELTAV adaptado	Porcentaje de usuarios del transporte adaptado que reportan un nivel de satisfacción con el servicio adaptado de TSA y SUELTAV	Servicio adaptado a personas con discapacidad física, sensorial e intelectual en el transporte adaptado de TSA y SUELTAV	$\frac{\text{Usuarios satisfechos con el servicio adaptado de TSA y SUELTAV}}{\text{Usuarios que reportaron satisfacción con el servicio adaptado de TSA y SUELTAV}}$	Porcentaje	Global	Nacional	Las personas con discapacidad utilizan el servicio adaptado de TSA y SUELTAV	332	331	Usuarios con discapacidad que reportaron un nivel de satisfacción con el servicio adaptado de TSA y SUELTAV	78.00	80.00	78.00	80.00	78.00	80.00	78.00	80.00	78.00	80.00	El programa así lo prevé.	Reporte anual y mensual. Censos de Censos, Encuestas, Historiales
Nivel: Actividad																						
0201 Atención al usuario y atención telefónica	Porcentaje de usuarios que reportan un nivel de satisfacción con el servicio adaptado de TSA y SUELTAV	Atención al usuario y atención telefónica adaptada	$\frac{\text{Usuarios satisfechos con el servicio adaptado de TSA y SUELTAV}}{\text{Usuarios que reportaron satisfacción con el servicio adaptado de TSA y SUELTAV}}$	Porcentaje	Global	Nacional	Existencia de un servicio adaptado de atención al usuario y atención telefónica	100	100	No. De Atención Telefónica Adaptada	78.00	80.00	78.00	80.00	78.00	80.00	78.00	80.00	78.00	80.00	El programa así lo prevé.	Reporte mensual y trimestral. Censos de Censos, Encuestas, Historiales
0202 Desplazamiento de personas con movilidad reducida	Porcentaje de personas que reportan un nivel de satisfacción con el servicio adaptado de TSA y SUELTAV	Desplazamiento de personas con movilidad reducida	$\frac{\text{Personas satisfechas con el servicio adaptado de TSA y SUELTAV}}{\text{Personas que reportaron satisfacción con el servicio adaptado de TSA y SUELTAV}}$	Porcentaje	Global	Nacional	Existencia de un servicio adaptado de desplazamiento de personas con movilidad reducida	332	331	No. De Personas con Movilidad Reducida que reportaron un nivel de satisfacción con el servicio adaptado de TSA y SUELTAV	78.00	80.00	78.00	80.00	78.00	80.00	78.00	80.00	78.00	80.00	El programa así lo prevé.	Reporte mensual y trimestral. Censos de Censos, Encuestas, Historiales
0203 Realización de rutas de transporte adaptado de TSA y SUELTAV	Porcentaje de usuarios que reportan un nivel de satisfacción con el servicio adaptado de TSA y SUELTAV	Realización de rutas de transporte adaptado de TSA y SUELTAV	$\frac{\text{Usuarios satisfechos con el servicio adaptado de TSA y SUELTAV}}{\text{Usuarios que reportaron satisfacción con el servicio adaptado de TSA y SUELTAV}}$	Porcentaje	Global	Nacional	Existencia de un servicio adaptado de realización de rutas de transporte adaptado de TSA y SUELTAV	332	331	No. De Usuarios que reportaron un nivel de satisfacción con el servicio adaptado de TSA y SUELTAV	78.00	80.00	78.00	80.00	78.00	80.00	78.00	80.00	78.00	80.00	El programa así lo prevé.	Reporte mensual y trimestral. Censos de Censos, Encuestas, Historiales


Mtro. MAURO LUGO ZAGARRE
 DIRECTOR GENERAL DEL DIF


 Lic. Héctor Hugo Ánaso Escobedo
 Subdirector General Operativo


 Lic. Beatriz García Pórez
 Coordinadora de Planeación, Estadística y Evaluación

Resumen Narrativo	Nombre del Indicador	Definición	Fórmula	Unidad de Medida / Presentación	Tipo de Indicador / Dirección e Indicador	Sentido Ideal del Indicador	Supuestos	Línea Base		Variables de la Fórmula	Mayores		1er. Trimestre	2do. Trimestre	3er. Trimestre	4to. Trimestre	Justificación de Resultados					
								Año de la Línea Base	Línea Base		Código de las variables	Presentación	Sentido de las variables	Presentación	Código de las variables	Presentación	Código de las variables	Presentación	Código de las variables	Presentación	Análisis inicial a los primeros meses de Resultados	Fuente de Información del Indicador
23. Oportunidad Alimentaria y personal de bajo costo en forma alimentaria entregada.	Cada promedio de comida alimentaria entregada	Se le otorga promedio por \$100.000 de comida preparada, verificando que el precio sea social y económicamente viable.	$\frac{\text{CANTIDAD ENTREGADA EN OPORTUNIDAD ALIMENTARIA (en número de personas alimentadas)}}{\text{CANTIDAD ENTREGADA EN OPORTUNIDAD ALIMENTARIA (en número de personas alimentadas)}}$	Personas	Gratuito	Regular	Consejo con la atención alimentaria y el Comité promotor	2022	2023	Com. Total personas de Oportunidad Alimentaria	0.00	0.00	0.00	0.00	0.00	0.00	0.00	0.00	Se otorga un valor de 200.000 personas alimentadas a los 0000 personas de comida preparada. Este valor se encuentra en proceso de ejecución, motivo por el cual no se reflejó en el planificado.	Programa Operativo Anual, del cual se deriva el evento de comida preparada. Comité Coordinador PAB. Así como presupuesto que ingresó al sistema de gestión.		
24. Oportunidad Alimentaria y personal de bajo costo en forma alimentaria entregada.	Personas que reciben alimentación en forma de comida preparada	Personas alimentadas por el Comité promotor de la entrega de la comida preparada.	$\frac{\text{Número total de personas alimentadas que reciben regularmente la entrega de la comida preparada (en número de personas alimentadas)}}{\text{Número total de personas alimentadas que reciben regularmente la entrega de la comida preparada (en número de personas alimentadas)}}$	Personas	Gratuito	Asistencia	Las personas reciben comida preparada regularmente en la comida preparada.	2022	2023	Suma Total de Personas Alimentadas (en número de personas alimentadas)	0.00	0.00	0.00	0.00	0.00	0.00	0.00	0.00	0.00	Se otorga un valor de 21.000 personas y 16.000 personas regularmente la entrega de la comida preparada.	Programa Operativo Anual, del cual se deriva el evento de comida preparada. Comité Coordinador PAB.	
25. Oportunidad Alimentaria y personal de bajo costo en forma alimentaria entregada.	Personas que reciben alimentación en forma de comida preparada	Personas alimentadas por el Comité promotor de la entrega de la comida preparada.	$\frac{\text{Número total de personas alimentadas que reciben regularmente la entrega de la comida preparada (en número de personas alimentadas)}}{\text{Número total de personas alimentadas que reciben regularmente la entrega de la comida preparada (en número de personas alimentadas)}}$	Personas	Gratuito	Asistencia	Las personas reciben comida preparada regularmente en la comida preparada.	2022	2023	Suma Total de Personas Alimentadas (en número de personas alimentadas)	0.00	0.00	0.00	0.00	0.00	0.00	0.00	0.00	0.00	0.00	Se otorga un valor de 21.000 personas y 16.000 personas regularmente la entrega de la comida preparada.	Programa Operativo Anual, del cual se deriva el evento de comida preparada. Comité Coordinador PAB.
TIPO: Actividad																						
26. Oportunidad Alimentaria y personal de bajo costo en forma alimentaria entregada.	Personas que reciben alimentación en forma de comida preparada	Personas alimentadas por el Comité promotor de la entrega de la comida preparada.	$\frac{\text{Número total de personas alimentadas que reciben regularmente la entrega de la comida preparada (en número de personas alimentadas)}}{\text{Número total de personas alimentadas que reciben regularmente la entrega de la comida preparada (en número de personas alimentadas)}}$	Personas	Gratuito	Asistencia	Las personas reciben comida preparada regularmente en la comida preparada.	2022	2023	No. de Entregas de Alimentos del Programa Alimentario	0.00	0.00	0.00	0.00	0.00	0.00	0.00	0.00	0.00	0.00	Se otorga un valor de 200.000 personas alimentadas a los 0000 personas de comida preparada. Este valor se encuentra en proceso de ejecución, motivo por el cual no se reflejó en el planificado.	Programa Operativo Anual, del cual se deriva el evento de comida preparada. Comité Coordinador PAB.
27. Oportunidad Alimentaria y personal de bajo costo en forma alimentaria entregada.	Personas que reciben alimentación en forma de comida preparada	Personas alimentadas por el Comité promotor de la entrega de la comida preparada.	$\frac{\text{Número total de personas alimentadas que reciben regularmente la entrega de la comida preparada (en número de personas alimentadas)}}{\text{Número total de personas alimentadas que reciben regularmente la entrega de la comida preparada (en número de personas alimentadas)}}$	Personas	Gratuito	Asistencia	Las personas reciben comida preparada regularmente en la comida preparada.	2022	2023	No. de Entregas de Alimentos del Programa Alimentario	0.00	0.00	0.00	0.00	0.00	0.00	0.00	0.00	0.00	0.00	Se otorga un valor de 200.000 personas alimentadas a los 0000 personas de comida preparada. Este valor se encuentra en proceso de ejecución, motivo por el cual no se reflejó en el planificado.	Programa Operativo Anual, del cual se deriva el evento de comida preparada. Comité Coordinador PAB.
28. Oportunidad Alimentaria y personal de bajo costo en forma alimentaria entregada.	Personas que reciben alimentación en forma de comida preparada	Personas alimentadas por el Comité promotor de la entrega de la comida preparada.	$\frac{\text{Número total de personas alimentadas que reciben regularmente la entrega de la comida preparada (en número de personas alimentadas)}}{\text{Número total de personas alimentadas que reciben regularmente la entrega de la comida preparada (en número de personas alimentadas)}}$	Personas	Gratuito	Asistencia	Las personas reciben comida preparada regularmente en la comida preparada.	2022	2023	No. de Personas Alimentadas (en número de personas alimentadas)	0.00	0.00	0.00	0.00	0.00	0.00	0.00	0.00	0.00	0.00	Se otorga un valor de 21.000 personas y 16.000 personas regularmente la entrega de la comida preparada.	Programa Operativo Anual, del cual se deriva el evento de comida preparada. Comité Coordinador PAB.
29. Oportunidad Alimentaria y personal de bajo costo en forma alimentaria entregada.	Personas que reciben alimentación en forma de comida preparada	Personas alimentadas por el Comité promotor de la entrega de la comida preparada.	$\frac{\text{Número total de personas alimentadas que reciben regularmente la entrega de la comida preparada (en número de personas alimentadas)}}{\text{Número total de personas alimentadas que reciben regularmente la entrega de la comida preparada (en número de personas alimentadas)}}$	Personas	Gratuito	Asistencia	Las personas reciben comida preparada regularmente en la comida preparada.	2022	2023	No. de Personas Alimentadas (en número de personas alimentadas)	0.00	0.00	0.00	0.00	0.00	0.00	0.00	0.00	0.00	0.00	Se otorga un valor de 21.000 personas y 16.000 personas regularmente la entrega de la comida preparada.	Programa Operativo Anual, del cual se deriva el evento de comida preparada. Comité Coordinador PAB.
30. Oportunidad Alimentaria y personal de bajo costo en forma alimentaria entregada.	Personas que reciben alimentación en forma de comida preparada	Personas alimentadas por el Comité promotor de la entrega de la comida preparada.	$\frac{\text{Número total de personas alimentadas que reciben regularmente la entrega de la comida preparada (en número de personas alimentadas)}}{\text{Número total de personas alimentadas que reciben regularmente la entrega de la comida preparada (en número de personas alimentadas)}}$	Personas	Gratuito	Asistencia	Las personas reciben comida preparada regularmente en la comida preparada.	2022	2023	No. de Personas Alimentadas (en número de personas alimentadas)	0.00	0.00	0.00	0.00	0.00	0.00	0.00	0.00	0.00	0.00	Se otorga un valor de 21.000 personas y 16.000 personas regularmente la entrega de la comida preparada.	Programa Operativo Anual, del cual se deriva el evento de comida preparada. Comité Coordinador PAB.


Mtro. MAURO LUGO ZALCIRRE
 DIRECTOR GENERAL DEL DIP


Lic. Héctor Hugo Álamo Escobedo
 Subdirector General Operativo


Lic. Beatriz García Pérez
 Coordinadora de Planeación, Estadística y Evaluación

GOBIERNO DEL ESTADO DE NAYARIT
PRESUPUESTO DE EGRESOS DEL ESTADO DE NAYARIT 2023
PRESUPUESTO BASADO EN RESULTADOS
MATRIZ DE INDICADORES PARA RESULTADOS (MIR) 2023
REPORTE DE AVANCE DE METAS DE LOS INDICADORES

Periodo que es Primer Trimestre

DEPENDENCIA:		Desarrollo Integral de la Familia del Estado (DIF)						MIR (DIF) - 4				DESGLOSE DE MONTO ASIGNADO AL PROGRAMA PRESUPUESTAL (PP)		CRITERIO DE DEFINICION DEL MONTO ASIGNADO (Presupuesto)		MONTO EJERCIDO AL TRIMESTRE QUE SE REPORTA				NOTA COMPLEMENTARIA (Respecto a los montos)					
PED 2021-2027		CLAVE FUNCIONAL																							
L. SEC.	L. MUN.	FL	FUN	OP	SA	SP	NOMBRE DEL PROGRAMA PRESUPUESTAL (PP)				MONTO DEL PP AUTORIZADO EN EL PRESUPUESTO DE EGRESOS		MONTO ASIGNADO DEL PP A LA DEPENDENCIA		MONTO ASIGNADO A LA MIR		REAL		ESTIMADO		1er. Trimestre	2do. Trimestre	3er. Trimestre	4to. Trimestre	
002	001	02	03	03	0	001	Proceso de Equidad y Justicia Social para los Poblados y Poblados (Municipios)				254,027,710		254,027,710		10,363,319		X				2,037,747				El monto asignado al 2023, 2024, 2025, 2026 y 2027, se incrementa a recursos de destino propio del estado 1,000, 2,000, 3,000, 4,000 y 5,000, respectivamente, sin otra generalización en otros, el monto de otros recursos asignados es 1,190,180.00 correspondiente a recursos propios de Aguascalientes. Este dato es real al 31 de marzo del 2023.
Nombre de Beneficiarios (Población objetivo):							Población en estado de vulnerabilidad y otros estratos de pobreza				Miles de Benef.		49		Monto de Otras Fuentes de Financiamiento:		2,455,101				1,180,130				

Resumen Narrativo	Nombre del Indicador	Definición	Fórmula	Unidad de Medida / Frecuencia	Tipo de Indicador / Orientado a	Sorcio (nivel de indicador)	Ejercicios	Línea Base		Variables de la Variable	Metas		1er. Trimestre		2do. Trimestre		3er. Trimestre		4to. Trimestre		Justificación de Resultados		
								Ant. de la Línea Base	Línea Base		Objetivo de la Meta	Resultados	Objetivo de la Meta	Resultados	Objetivo de la Meta	Resultados	Objetivo de la Meta	Resultados	Análisis de la evolución de los resultados	Fuente de información del indicador			
Nivel: Eje																							
Contribución a que los sistemas indígenas incrementen la venta de sus productos	Variable porcentual de beneficio económico por adquisición de productos a sistemas indígenas	Más la cantidad de unidades de un producto que se vende al año de apoyo económico otorgado por el gobierno del estado a los productores indígenas	$\frac{\text{Cantidad de unidades vendidas}}{\text{Cantidad de unidades producidas}} \times 100$	Porcentaje Anual	Beneficio	Beneficiarios	2022	2023	246.17	100.00	100.00	100.00	100.00	100.00	100.00	100.00	100.00	100.00	100.00	100.00	100.00	100.00	Se otorga apoyo económico a los productores indígenas para incrementar la venta de sus productos. Este apoyo se otorga a través de programas de apoyo económico otorgado por el gobierno del estado a los productores indígenas. Fuente de información: Sistema de Estadística y Contabilidad del Estado.
Nivel: Programa																							
Contribución a que los sistemas indígenas incrementen la venta de sus productos	Variable porcentual de beneficio económico por adquisición de productos a sistemas indígenas	Más la cantidad de unidades de un producto que se vende al año de apoyo económico otorgado por el gobierno del estado a los productores indígenas	$\frac{\text{Cantidad de unidades vendidas}}{\text{Cantidad de unidades producidas}} \times 100$	Porcentaje Anual	Beneficio	Beneficiarios	2022	2023	102.23	100.00	100.00	100.00	100.00	100.00	100.00	100.00	100.00	100.00	100.00	100.00	100.00	100.00	Se otorga apoyo económico a los productores indígenas para incrementar la venta de sus productos. Este apoyo se otorga a través de programas de apoyo económico otorgado por el gobierno del estado a los productores indígenas. Fuente de información: Sistema de Estadística y Contabilidad del Estado.
Nivel: Proyecto																							
P.1. Generación de actividades económicas	Variable porcentual de beneficio económico por adquisición de productos a sistemas indígenas	Más la cantidad de unidades de un producto que se vende al año de apoyo económico otorgado por el gobierno del estado a los productores indígenas	$\frac{\text{Cantidad de unidades vendidas}}{\text{Cantidad de unidades producidas}} \times 100$	Porcentaje Anual	Beneficio	Beneficiarios	2022	2023	2,000.00	100.00	100.00	100.00	100.00	100.00	100.00	100.00	100.00	100.00	100.00	100.00	100.00	100.00	Se otorga apoyo económico a los productores indígenas para incrementar la venta de sus productos. Este apoyo se otorga a través de programas de apoyo económico otorgado por el gobierno del estado a los productores indígenas. Fuente de información: Sistema de Estadística y Contabilidad del Estado.
Nivel: Componente																							
C.1. Iniciar y promover actividades económicas	Variable porcentual de beneficio económico por adquisición de productos a sistemas indígenas	Más la cantidad de unidades de un producto que se vende al año de apoyo económico otorgado por el gobierno del estado a los productores indígenas	$\frac{\text{Cantidad de unidades vendidas}}{\text{Cantidad de unidades producidas}} \times 100$	Porcentaje Trimestral	Beneficio	Beneficiarios	2022	2023	100.00	100.00	100.00	100.00	100.00	100.00	100.00	100.00	100.00	100.00	100.00	100.00	100.00	100.00	Se otorga apoyo económico a los productores indígenas para incrementar la venta de sus productos. Este apoyo se otorga a través de programas de apoyo económico otorgado por el gobierno del estado a los productores indígenas. Fuente de información: Sistema de Estadística y Contabilidad del Estado.



MTRD. MAURO LUGO ZAGUIRE
DIRECTOR GENERAL DEL DIF



Lic. Héctor Hugo Álamo Escobedo
Subdirector General Operativo



Lic. Beatriz García Pérez
Coordinadora de Planeación, Estadística y Evaluación

Resumen Narrativo	Nombre del indicador	Definición	Fórmula	Unidad de Medida / Presentación	Tipo de Indicador / Clasificación / Meta	Variable clave del indicador	Supuestos	Línea Base		Variables de la Fórmula	Meta		1er. Trimestre		3do. Trimestre		5to. Trimestre		Justificación de Resultados	
								Inicio de la Línea Base	Fin de la Línea Base		Inicio de las Actividades	Finalizado	Inicio de las Actividades	Finalizado	Inicio de las Actividades	Finalizado	Inicio de las Actividades	Finalizado	Inicio de las Actividades	Finalizado

		El grupo de personas involucradas en actividades de alta y muy alta magnitud	El grupo de personas involucradas en actividades de alta y muy alta magnitud, con respecto al número de experiencias programadas en materia de los componentes técnicos de la salud en los Sistemas Especiales EP y en los Centros de Atención Especializada involucrados en alta y muy alta magnitud.	El grupo de personas involucradas en actividades de alta y muy alta magnitud, con respecto al número de experiencias programadas en materia de los componentes técnicos de la salud en los Sistemas Especiales EP y en los Centros de Atención Especializada involucrados en alta y muy alta magnitud.																	
--	--	--	--	--	--	--	--	--	--	--	--	--	--	--	--	--	--	--	--	--	--

Nivel: Actividad

El cumplimiento de acciones a las acciones EP y acciones para impulsar el cumplimiento de los objetivos de calidad, aplicados en la implementación de apoyo administrativo.	Porcentaje de acciones cumplidas a los Sistemas EP	Mide la realización de acciones a la acción de los programas de Sistema Especial EP en el fin de impulsar el cumplimiento de los objetivos de calidad, aplicados en la implementación de apoyo administrativo, así como acciones que se han cumplido con respecto a la implementación en el Centro de Atención Especializada y Centros de Atención Especializada y Centros de Atención Especializada y Centros de Atención Especializada.	Número de acciones realizadas a los Centros de Atención Especializada y Centros de Atención Especializada.	Porcentaje de cumplimiento de los programas de Sistema Especial EP.	Porcentaje	Grupos	Acciones	2020														
---	--	---	--	---	------------	--------	----------	------	--	--	--	--	--	--	--	--	--	--	--	--	--	--

El cumplimiento de las acciones de alta y muy alta magnitud que se programan para el cumplimiento de los objetivos de calidad, aplicados en la implementación de apoyo administrativo.	Porcentaje de acciones cumplidas a los Sistemas EP	Mide la realización de acciones a la acción de los programas de Sistema Especial EP en el fin de impulsar el cumplimiento de los objetivos de calidad, aplicados en la implementación de apoyo administrativo, así como acciones que se han cumplido con respecto a la implementación en el Centro de Atención Especializada y Centros de Atención Especializada y Centros de Atención Especializada y Centros de Atención Especializada.	Número de acciones realizadas a los Centros de Atención Especializada y Centros de Atención Especializada.	Porcentaje de cumplimiento de los programas de Sistema Especial EP.	Porcentaje	Grupos	Acciones	2020														
--	--	---	--	---	------------	--------	----------	------	--	--	--	--	--	--	--	--	--	--	--	--	--	--

El cumplimiento de las acciones de alta y muy alta magnitud que se programan para el cumplimiento de los objetivos de calidad, aplicados en la implementación de apoyo administrativo.	Porcentaje de acciones cumplidas a los Sistemas EP	Mide la realización de acciones a la acción de los programas de Sistema Especial EP en el fin de impulsar el cumplimiento de los objetivos de calidad, aplicados en la implementación de apoyo administrativo, así como acciones que se han cumplido con respecto a la implementación en el Centro de Atención Especializada y Centros de Atención Especializada y Centros de Atención Especializada y Centros de Atención Especializada.	Número de acciones realizadas a los Centros de Atención Especializada y Centros de Atención Especializada.	Porcentaje de cumplimiento de los programas de Sistema Especial EP.	Porcentaje	Grupos	Acciones	2020	2021													
--	--	---	--	---	------------	--------	----------	------	------	--	--	--	--	--	--	--	--	--	--	--	--	--

Resumen Narrativo	Nombre del indicador	Definición	Fórmula	Unidad de Medida / Presentación	Tipo de Indicador / Dirección a medir	Sector Med de INECCAM	Siglas/Abrev.	Línea Base		Variables de la fórmula	Justificación de Resultados																				
								Inicio de la Línea Base	Línea Base		Meses		1er. Trimestre		2do. Trimestre		3er. Trimestre		4to. Trimestre		Justificación de Resultados										
											Datos de los meses		Resultados		Datos de los trimestres		Resultados		Datos de los trimestres		Resultados		Datos de los trimestres		Resultados		Admisión Inicial e Interpretación de Resultados		Fuente de Información del Indicador		
16. Cumplimiento de las CD en las unidades de alta y muy alta magnitud que entregan alimentos para dar seguimiento a la implementación de las recomendaciones.	Favorece la correcta entrega de alimentos a la población de beneficiarios en las unidades de alta y muy alta magnitud.	El indicador mide el porcentaje de unidades entregando para dar seguimiento a la implementación de las recomendaciones en materia de los componentes variables de la salud a los CD controlados en localidades de alta y muy alta magnitud en el año T. Toda la información solicitada para dar seguimiento a la implementación de las recomendaciones en materia de los componentes variables de la salud a los CD controlados en localidades de alta y muy alta magnitud.	$\frac{\text{Número de unidades entregando para dar seguimiento a la implementación de las recomendaciones en materia de los componentes variables de la salud a los CD controlados en localidades de alta y muy alta magnitud en el año T}}{\text{Número de unidades controladas para dar seguimiento a la implementación de las recomendaciones en materia de los componentes variables de la salud a los CD controlados en localidades de alta y muy alta magnitud en el año T}} \times 100$	Porcentaje	Creciente	Asesoría		2022		<p>Sistema de Monitoreo y Seguimiento a la Implementación de las Recomendaciones en Materia de los Componentes Variables de la Salud a los CD Controlados en Localidades de Alta y Muy Alta Magnitud. El Año T</p> <p>Nota: El cumplimiento de este indicador se realiza a través del SIGMA.</p>																					
17. Disponibilidad de apoyo alimentario que contribuya al cumplimiento efectivo de la atención social que recibe predominantemente en el alimentador.	Favorece la atención de las necesidades de alimentación de las personas beneficiarias de la atención social.	Mide la asignación anual de recursos del Fondo de Apoyos Sociales para dar seguimiento a la implementación de los programas operativos de la Estrategia Integral de Atención Social Alimentaria y Desarrollo Comunitario que operan a través del Sistema DIF para la atención de la atención social en el año T. Toda la información solicitada para dar seguimiento a la implementación de los programas operativos de la Estrategia Integral de Atención Social Alimentaria y Desarrollo Comunitario que operan a través del Sistema DIF para la atención de la atención social en el año T.	$\frac{\text{Recursos asignados para dar seguimiento a la implementación de los programas operativos de la Estrategia Integral de Atención Social Alimentaria y Desarrollo Comunitario que operan a través del Sistema DIF para la atención de la atención social en el año T}}{\text{Recursos asignados para dar seguimiento a la implementación de los programas operativos de la Estrategia Integral de Atención Social Alimentaria y Desarrollo Comunitario que operan a través del Sistema DIF para la atención de la atención social en el año T}} \times 100$	Porcentaje	Creciente	Asesoría		2022	87.26	<p>Monto Total de Recursos del Fondo de Apoyos Sociales para dar seguimiento a la implementación de los programas operativos de la Estrategia Integral de Atención Social Alimentaria y Desarrollo Comunitario que operan a través del Sistema DIF para la atención de la atención social en el año T.</p> <p>Total de Recursos Asignados por el Sistema DIF para la atención de la atención social en el año T.</p>																					
18. Disponibilidad de recursos del Fondo de Apoyos Sociales para dar seguimiento a la implementación de los programas operativos de la Estrategia Integral de Atención Social Alimentaria y Desarrollo Comunitario que operan a través del Sistema DIF para la atención de la atención social en el año T.	Favorece la atención de las necesidades de alimentación de las personas beneficiarias de la atención social.	Mide la asignación anual de recursos del Fondo de Apoyos Sociales para dar seguimiento a la implementación de los programas operativos de la Estrategia Integral de Atención Social Alimentaria y Desarrollo Comunitario que operan a través del Sistema DIF para la atención de la atención social en el año T.	$\frac{\text{Recursos asignados para dar seguimiento a la implementación de los programas operativos de la Estrategia Integral de Atención Social Alimentaria y Desarrollo Comunitario que operan a través del Sistema DIF para la atención de la atención social en el año T}}{\text{Recursos asignados para dar seguimiento a la implementación de los programas operativos de la Estrategia Integral de Atención Social Alimentaria y Desarrollo Comunitario que operan a través del Sistema DIF para la atención de la atención social en el año T}} \times 100$	Porcentaje	Creciente	Asesoría		2022	6.36	<p>Monto Total de Recursos del Fondo de Apoyos Sociales para dar seguimiento a la implementación de los programas operativos de la Estrategia Integral de Atención Social Alimentaria y Desarrollo Comunitario que operan a través del Sistema DIF para la atención de la atención social en el año T.</p> <p>Total de Recursos Asignados por el Sistema DIF para la atención de la atención social en el año T.</p>																					

Mtro. MAURO LUGO IZAGUIRE
DIRECTOR GENERAL DEL DIF

Lic. Héctor Hugo Ásimo Escobedo
Subdirector General Operativo

Lic. Beatriz García Pérez
Coordinadora de Planeación, Estadística y Evaluación



SISTEMA PARA EL DESARROLLO INTEGRAL DE LA FAMILIA DEL ESTADO DE NAYARIT
ESTADO DE NAYARIT
 Estado de Situación Financiera

Al 31/mar./2023

(Cifras en Pesos)

2023		2022	
ACTIVO		Total del Activo	\$179,091,912.86
<u>ACTIVO CIRCULANTE</u>	\$193,608,194.32	PASIVO	
EFFECTIVO Y EQUIVALENTES	\$59,334,778.73	<u>PASIVO CIRCULANTE</u>	\$20,525,248.60
EFFECTIVO	\$66,856.35	CUENTAS POR PAGAR A CORTO PLAZO	\$18,169,691.63
BANCOS/DEPENDENCIAS Y OTROS	\$59,205,976.37	SERVICIOS PERSONALES POR PAGAR A CORTO PLAZO	\$1,856,360.34
DEPÓSITOS DE FONDOS DE TERCEROS EN GARANTÍA Y/O	\$56,627.00	PROVEEDORES POR PAGAR A CORTO PLAZO	\$4,335,375.16
DERECHOS A RECIBIR EFFECTIVO O EQUIVALENTES	\$41,088,128.85	CONTRATISTAS POR OBRAS PÚBLICAS POR PAGAR A CORTO	\$4,471.90
INVERSIONES FINANCIERAS DE CORTO PLAZO	\$3,130,324.53	TRANSFERENCIAS OTORGADAS POR PAGAR A CORTO PLAZO	\$1,130,928.33
CUENTAS POR COBRAR A CORTO PLAZO	\$39,476,715.19	RETENCIONES Y CONTRIBUCIONES POR PAGAR A CORTO PLAZO	\$10,802,545.90
DEUDORES DIVERSOS POR COBRAR A CORTO PLAZO	\$4,301,227.86	OTROS PASIVOS A CORTO PLAZO	\$2,355,664.97
INGRESOS POR RECUPERAR A CORTO PLAZO	\$2,721.04	OTROS PASIVOS CIRCULANTES	\$2,355,564.97
PRÉSTAMOS OTORGADOS A CORTO PLAZO	\$177,136.94	Total de Pasivos Circulantes	\$20,525,248.60
DERECHOS A RECIBIR BIENES O SERVICIOS	\$86,568.38	<u>PASIVO NO CIRCULANTE</u>	\$0.00
ANTICIPO A PROVEEDORES POR ADQUISICIÓN DE BIENES Y	\$95,558.38		
ALMACENES	\$4,090,190.67	Total del Pasivo	\$20,525,248.60
ALMACÉN DE MATERIALES Y SUMINISTROS DE CONSUMO	\$4,090,190.67	HACIENDA PÚBLICA/PATRIMONIO	
Total de Activos Circulantes	\$193,608,194.32	<u>HACIENDA PÚBLICA/PATRIMONIO CONTRIBUIDO</u>	\$25,534,762.24
<u>ACTIVO NO CIRCULANTE</u>	\$76,482,718.54	APORTACIONES	\$21,528,677.19
BIENES INMUEBLES, INFRAESTRUCTURA Y CONSTRUCCIONES EN PROCESO	\$76,890,739.11	DONACIONES DE CAPITAL	\$4,005,825.14
EDIFICIOS NO HABITACIONALES	\$81,254,522.32	<u>HACIENDA PÚBLICA/PATRIMONIO GENERADO</u>	\$133,031,954.02
CONSTRUCCIONES EN PROCESO EN BIENES DE DOMINIO PÚBLICO	\$9,614,686.70	RESULTADOS DEL EJERCICIO (AHORRO/DESAHORRO)	\$40,708,194.66
CONSTRUCCIONES EN PROCESO EN BIENES PROPIOS	\$5,626,748.32	RESULTADOS DE EJERCICIOS ANTERIORES	\$30,294,851.79
OTROS BIENES INMUEBLES	\$384,761.77	REVALÚOS	\$44,763,600.78
BIENES MUEBLES	\$105,126,812.66	REVALÚO DE BIENES INMUEBLES	\$44,752,500.78
MOBILIARIO Y EQUIPO DE ADMINISTRACIÓN	\$23,223,752.75	RESERVAS	\$5,666,942.33
MOBILIARIO Y EQUIPO EDUCACIONAL Y RECREATIVO	\$7,947,303.60	RESERVAS DE PATRIMONIO	\$9,666,542.33
EQUIPO E INSTRUMENTAL MÉDICO Y DE LABORATORIO	\$29,250,606.72	RECTIFICACIONES DE RESULTADOS DE EJERCICIOS ANTERIORES	\$7,666,894.48
VEHÍCULOS Y EQUIPO DE TRANSPORTE	\$37,757,134.18	CAMBIOS POR ERRORES CONTABLES	\$7,666,854.48
MAQUINARIA, OTROS EQUIPOS Y HERRAMIENTAS	\$6,521,361.56	<u>EXCESO O INSUFICIENCIA EN LA ACTUALIZACIÓN DE LA</u>	\$0.00
COLECCIONES, OBRAS DE ARTE Y OBJETOS VALIOSOS	\$425,734.60		
ACTIVOS INTANGIBLES	\$191,373.10	Total Hacienda Pública/Patrimonio	\$168,066,666.20
SOFTWARE	\$91,373.10	Total del Pasivo y Hacienda Pública/Patrimonio	\$179,091,912.86
OTROS ACTIVOS INTANGIBLES	\$100,000.00		
DEPRECIACIÓN, DETERIORO Y AMORTIZACIÓN ACUMULADA DE BIENES	-\$113,880,367.02		
DEPRECIACIÓN ACUMULADA DE BIENES INMUEBLES	-\$29,400,567.53		
DEPRECIACIÓN ACUMULADA DE BIENES MUEBLES	-\$64,254,493.39		
AMORTIZACIÓN ACUMULADA DE ACTIVOS INTANGIBLES	-\$191,199.10		
OTROS ACTIVOS NO CIRCULANTES	\$8,191,660.69		
BIENES EN COMODATO	\$8,191,000.69		
Total de Activos No Circulantes	\$76,482,718.54		

[Handwritten signature]

[Handwritten mark]



SISTEMA PARA EL DESARROLLO INTEGRAL DE LA FAMILIA DEL ESTADO DE NAYARIT
ESTADO DE NAYARIT
Estado de Situación Financiera

Al 31/mar./2023

(Cifras en Pesos)

	<u>2023</u>
CUENTAS DE ORDEN CONTABLES	
<u>VALORES</u>	<u>\$0.00</u>
<u>EMISIÓN DE OBLIGACIONES</u>	<u>\$0.00</u>
<u>AVALES Y GARANTIAS</u>	<u>\$0.00</u>
<u>JUICIOS</u>	<u>\$0.00</u>
<u>DEMANDAS JUDICIALES EN PROCESO DE RESOLUCIÓN</u>	\$24.00
RESOLUCIÓN DE DEMANDAS EN PROCESO JUDICIAL	\$24.00
<u>INVERSIÓN MEDIANTE PROYECTOS PARA PRESTACIÓN DE</u>	<u>\$0.00</u>
<u>BIENES CONCESIONADOS O EN COMODATO</u>	<u>\$0.00</u>
<u>BIENES BAJO CONTRATO DE COMODATO</u>	\$23.00
CONTRATO DE COMODATO POR BIENES	\$23.00



SISTEMA PARA EL DESARROLLO INTEGRAL DE LA FAMILIA DEL ESTADO DE NAYARIT
ESTADO DE NAYARIT
Estado de Situación Financiera

Al 31/mar./2023

(Cifras en Pesos)

2023

CUENTAS DE ORDEN PRESUPUESTARIAS


LEY DE INGRESOS

LEY DE INGRESOS ESTIMADA	\$553,581,282.46
LEY DE INGRESOS POR EJECUTAR	\$454,405,714.30
MODIFICACIONES A LA LEY DE INGRESOS ESTIMADA	\$5.00
LEY DE INGRESOS DEVENGADA	\$99,171,568.16
LEY DE INGRESOS RECAUDADA	\$99,171,568.16

PRESUPUESTO DE EGRESOS

PRESUPUESTO DE EGRESOS APROBADO	\$553,581,282.46
PRESUPUESTO DE EGRESOS POR EJECUTAR	\$392,160,652.49
MODIFICACIONES AL PRESUPUESTO DE EGRESOS APROBADO	\$10,238,612.22
PRESUPUESTO DE EGRESOS COMPROMETIDO	\$261,529,342.30
PRESUPUESTO DE EGRESOS DEVENGADO	\$86,168,525.42
PRESUPUESTO DE EGRESOS EJERCIDO	\$56,168,525.42
PRESUPUESTO DE EGRESOS PAGADO	\$53,820,694.32

"Bajo protesta de decir verdad declaramos que los Estados Financieros y sus notas, son razonablemente correctos y son responsabilidad del emisor".


MTR. MAURO LUGO IZAGUIRRE
DIRECTOR GENERAL


LIC. RAFAEL CARRETO LOPEZ
SUBDIRECTOR GENERAL ADMINISTRATIVO

**SISTEMA PARA EL DESARROLLO INTEGRAL DE LA FAMILIA DEL
ESTADO DE NAYARIT**

Estado de Actividades

Del 01/Ene/2023 al 31/Marzo/2023

(Cifras en Pesos)

Concepto	2023
INGRESOS Y OTROS BENEFICIOS	
INGRESOS DE GESTIÓN	\$757,592.24
PRODUCTOS	\$127,127.24
INGRESOS POR VENTA DE BIENES Y PRESTACIÓN DE SERVICIOS	\$630,465.00
PARTICIPACIONES, APORTACIONES, CONVENIOS, INCENTIVOS DERIVADOS DE LA COLABORACIÓN FISCAL, FONDOS DISTINTOS DE APORTACIONES, TRANSFERENCIAS, ASIGNACIONES, SUBSIDIOS Y SUBVENCIONES, Y PENSIONES Y JUBILACIONES	\$97,016,387.82
PARTICIPACIONES, APORTACIONES, CONVENIOS, INCENTIVOS DERIVADOS DE LA COLABORACIÓN FISCAL Y FONDOS DISTINTOS DE APORTACIONES	\$44,005,938.00
APORTACIONES	\$44,005,938.00
CONVENIOS	\$0.00
TRANSFERENCIAS, ASIGNACIONES, SUBSIDIOS Y SUBVENCIONES, Y PENSIONES Y JUBILACIONES	\$83,009,449.92
TRANSFERENCIAS Y ASIGNACIONES	\$83,009,449.92
OTROS INGRESOS Y BENEFICIOS	\$1,398,988.00
INGRESOS FINANCIEROS	\$0.00
INTERESES GANADOS DE TÍTULOS, VALORES Y DEMÁS INSTRUMENTOS FINANCIEROS	\$0.00
OTROS INGRESOS Y BENEFICIOS VARIOS	\$1,398,988.00
OTROS INGRESOS Y BENEFICIOS VARIOS	\$1,398,988.00
Total de Ingresos y Otros Beneficios	\$99,171,968.16
GASTOS Y OTRAS PÉRDIDAS	
GASTOS DE FUNCIONAMIENTO	\$49,144,674.34
SERVICIOS PERSONALES	\$48,477,095.67
MATERIALES Y SUMINISTROS	\$678,578.28
SERVICIOS GENERALES	\$2,000,000.41
TRANSFERENCIAS, ASIGNACIONES, SUBSIDIOS Y OTRAS AYUDAS	\$6,827,631.08
AYUDAS SOCIALES	\$6,827,631.08
PARTICIPACIONES Y APORTACIONES	\$0.00
INTERESES, COMISIONES Y OTROS GASTOS DE LA DEUDA PÚBLICA	\$0.00
OTROS GASTOS Y PÉRDIDAS EXTRAORDINARIAS	\$2,490,478.09
ESTIMACIONES, DEPRECIACIONES, DETERIOROS, OBSOLESCENCIA Y AMORTIZACIONES	\$2,490,478.09
INVERSIÓN PÚBLICA	\$0.00
Total de Gastos y otras Pérdidas	\$58,462,793.61
Resultados del Ejercicio (Ahorro/Desahorro)	\$40,709,184.65

"Bajo protesta de decir verdad declaramos que los Estados Financieros y sus notas, son razonablemente correctos y son responsabilidad del emisor".


MTR. MADRO LUGO IZAGUIRRE

DIRECTOR GENERAL


LIC. RAFAEL CARRETO LOPEZ

SUBDIRECTOR GENERAL ADMINISTRATIVO

SISTEMA PARA EL DESARROLLO INTEGRAL DE LA FAMILIA DEL ESTADO
DE NAYARIT
NOTAS AL INFORME DE AVANCE DE GESTION FINANCIERA
PRIMER TRIMESTRE DEL 2023

I. El Balance Presupuestario

El Balance Presupuestario a que hace referencia la Ley de Disciplina Financiera de las Entidades Federativas y los municipios.

No aplica

II El número, nombre y ubicación de las obras y acciones realizadas, indicando la inversión aprobada, los recursos ejercidos y saldos Generados.

No aplica

III Aumento o creación de Presupuestos de Egresos.

No aplica

IV. Información de Financiamiento u obligaciones Contraídas

No Aplica

V. Obligaciones a corto plazo.


No aplica

VI. Información de la Deuda Estatal Garantizada.

No aplica.

Información adicional.

El Módulo de Bienes Patrimoniales refleja una diferencia \$5,070,741.89 que se encuentra en el registro los Bienes Inmuebles.


MTRO. MAURO LUGO IZAGUIRRE
DIRECTOR GENERAL


LIC. RAFAEL CARRETO LOPEZ
SUBDIRECTOR GENERAL ADMINISTRATIVO

SISTEMA PARA EL DESARROLLO INTEGRAL DE LA FAMILIA DEL ESTADO DE MAYAGÜEZ
Estado de Situación Financiera Detallado - LDF
del 31 de Marzo de 2022 y al 31 de diciembre de 2022 (en
PEÑON)

Concepto (C)	31 de Marzo del 2022 (M)	31 de diciembre de 2022 (D)	Concepto (C)	31 de Marzo del 2022 (M)	31 de diciembre de 2022 (D)
ACTIVO			PASIVO		
Activo Circulante			Activo Circulante		
a. Efectivo y Equivalentes (a1+a2+a3+a4+a5+a6+a7)	38,374,216.73	71,477,041.11	a. Cuentas por Pagar a Corto Plazo (a1+a2+a3+a4+a5+a6+a7+a8)	16,158,091.83	82,402,492.57
a1) Efectivo	68,696.36	8,656.36	a1) Servicios Prepagados por Pagar a Corto Plazo	1,804,980.24	14,796,467.71
a2) Bancos/ Tesorería	0.00	0.00	a2) Proveedores por Pagar a Corto Plazo	4,336,376.16	9,591,313.96
a3) Bancos/Depositos y Otros	88,308,976.37	71,431,384.78	a3) Comisiones por Otros Pólizas por Pagar a Corto Plazo	4,471.89	4,471.96
a4) Inversiones Temporales (Plazo 2 meses)	0.00	0.00	a4) Participaciones y Aperturas por Pagar a Corto Plazo	0.00	0.00
a5) Fondos con Restricción Específica	0.00	0.00	a5) Transferencias Desaplicadas por Pagar a Corto Plazo	1,130,008.33	33,047,863.09
a6) Depósitos de Fondos en Garantía y/o Administración	88,887.00	39,800.00	a6) Intereses, Comisiones y Otros Gastos de la Deuda Pública por Pagar a Corto Plazo	0.00	0.00
a7) Otros Efectivos y Equivalentes	0.00	0.00	a7) Reversiones y Contribuciones por Pagar a Corto Plazo	10,602,545.00	8,721,060.31
b. Derechos a Recibir Efectivo o Equivalentes (b1+b2+b3+b4+b5+b6+b7)	41,088,135.95	38,280,629.90	a8) Derivaciones de la Ley de Intereses por Pagar a Corto Plazo	0.00	0.00
b1) Inversiones Financieras de Corto Plazo	3,130,314.53	1,688.01	a9) Otros Cuentas por Pagar a Corto Plazo	0.00	0.00
b2) Cuentas por Cobrar a Corto Plazo	33,476,715.18	33,476,715.18	b. Documentos por Pagar a Corto Plazo (b1+b2+b3)	0.00	0.00
b3) Deudas (Diversas por Cobrar a Corto Plazo)	4,381,207.85	2,700,714.12	b1) Documentos Comerciales por Pagar a Corto Plazo	0.00	0.00
b4) Intereses por Recibir a Corto Plazo	2,721.04	2,721.04	b2) Documentos con Comisiones por Otros Pólizas por Pagar a Corto Plazo	0.00	0.00
b5) Deudas por Anticipo de la Tesorería a Corto Plazo	0.00	0.00	b3) Otros Documentos por Pagar a Corto Plazo	0.00	0.00
b6) Peligrosas Otorgadas a Corto Plazo	177,138.94	177,138.94	c. Rotación a Corto Plazo de la Deuda Pública a Largo Plazo (c1+c2)	0.00	0.00
b7) Otros Derechos a Recibir Efectivo o Equivalentes a Corto Plazo	0.00	0.00	c1) Porción a Corto Plazo de la Deuda Pública	0.00	0.00
c. Derechos a Recibir Bienes o Servicios (c1+c2+c3+c4+c5)	98,058.36	148,973.61	c2) Porción a Corto Plazo de Arrendamiento Preterrito	0.00	0.00
c1) Anticipo a Proveedores por Adquisición de Bienes y Prestación de Servicios a Corto Plazo	86,068.36	148,973.61	d. Títulos y Valores a Corto Plazo	0.00	0.00
c2) Anticipo a Proveedores por Adquisición de Bienes Inmuebles y Muebles a Corto Plazo	0.00	0.00	e. Pasivos Otorgados a Corto Plazo (e1+e2+e3)	0.00	0.00
c3) Anticipo a Proveedores por Adquisición de Bienes Intangibles a Corto Plazo	0.00	0.00	e1) Ingresos Cobrados por Adelantado a Corto Plazo	0.00	0.00
c4) Anticipo a Comisionistas por Otros Pólizas a Corto Plazo	0.00	0.00	e2) Intereses Cobrados por Adelantado a Corto Plazo	3.08	0.00
c5) Otros Derechos a Recibir Bienes o Servicios a Corto Plazo	0.00	0.00	e3) Otros Pasivos Otorgados a Corto Plazo	3.08	0.00
d. Inventario (d1+d2+d3+d4+d5)	0.00	0.00	f. Fondos y Bienes de Tesorería en Garantía y/o Administración a Corto Plazo (f1+f2+f3+f4+f5+f6)	0.00	0.00
d1) Inventario de Mercaderías para venta	0.00	0.00	f1) Fondos en Garantía a Corto Plazo	0.00	0.00
d2) Inventario de Mercaderías Temporales	0.00	0.00	f2) Fondos en Administración a Corto Plazo	0.00	0.00
d3) Inventario de Mercaderías en Proceso de Elaboración	0.00	0.00	f3) Fondos Comisionados a Corto Plazo	0.00	0.00
d4) Inventario de Materias Primas, Materiales y Suministros para Producción	0.00	0.00	f4) Fondos de Fideicomisos, Mandatos y Contratos Fiduciarios a Corto Plazo	0.00	0.00
d5) Bienes en Tránsito	0.00	0.00	f5) Otros Fondos de Tesorería en Garantía y/o Administración a Corto Plazo	0.00	0.00
e. Arrendos	4,000,180.07	4,000,180.07	f6) Valores y Bienes en Garantía a Corto Plazo	0.00	0.00
f. Estimación por Pérdida o Débito de Activo Circulante (f1+f2)	0.00	0.00	g. Proveedores a Corto Plazo (g1+g2+g3)	0.00	0.00
f1) Estimación para Centros Inhabilitados por Derechos a Recibir Efectivo o Equivalentes	0.00	0.00	g1) Proveedores para Compras y Jolote a Corto Plazo	0.00	0.00
f2) Estimación por Débito de Inventario	0.00	0.00	g2) Provisión para Comisiones a Corto Plazo	0.00	0.00
g. Otros Activos Circulantes (g1+g2+g3+g4)	0.00	0.00	g3) Otros Provisores a Corto Plazo	0.00	0.00
g1) Valores en Garantía	0.00	0.00	h. Otros Pasivos a Corto Plazo (h1+h2+h3)	2,388,564.07	1,785,402.12
g2) Bienes en Garantía (incluye depósitos de fondos)	0.00	0.00	h1) Intereses por Devoluir	3.00	0.00
g3) Bienes Cedidos de Embargo, Donación, Arrendamiento y Sesión en Pago	0.00	0.00	h2) Necesidad por Partíder	0.00	0.00
g4) Adquisición con Fondos de Tesorería	0.00	0.00	h3) Otros Pasivos Circulantes	2,385,561.07	1,785,402.12
IA. Total de Activos Circulantes (IA = a + b + c + d + e + f + g)	103,659,184.57	112,000,828.28	IA. Total de Pasivos Circulantes (IA = a + b + c + d + e + f + g + h)	20,535,246.90	85,607,982.72
Activo No Circulante			Pasivo No Circulante		
a. Inversiones Financieras a Largo Plazo	0.00	0.00	a. Cuentas por Pagar a Largo Plazo	0.00	0.00
b. Derechos a Recibir Efectivo o Equivalentes a Largo Plazo	2.00	0.00	b. Documentos por Pagar a Largo Plazo	0.00	0.00
c. Bienes Inmuebles, Infraestructura y Construcciones en Proceso	75,880,738.11	75,880,738.11	c. Deuda Pública a Largo Plazo	0.00	0.00
d. Bienes Muebles	102,126,812.68	104,829,182.86	e. Pasivos Otorgados a Largo Plazo	0.00	0.00
e. Activos Intangibles	181,373.18	301,373.10	f. Fondos y Bienes de Tesorería en Garantía y/o Administración a Largo Plazo	0.00	0.00
f. Depreciación, Deterioro y Avaluación Acumulada de Bienes	-112,892,267.10	-111,308,779.81	g. Proveedores a Largo Plazo	0.00	0.00
g. Activos Otorgados	0.00	0.00	IB. Total de Pasivos No Circulantes (IB = a + b + c + d + e + f + g)	0.00	0.00
h. Estimación por Pérdida o Débito de Activo No Circulante	0.00	0.00	I. Total del Pasivo (I = IA + IB)	20,535,246.90	85,607,982.72
i. Otros Activos No Circulantes	6,181,056.69	6,181,056.69	HACIENDA PÚBLICA/PATRIMONIO		
II. Total de Activos No Circulantes (II = a + b + c + d + e + f + g + h + i)	76,462,148.04	77,778,576.64	IIA. Hacienda Pública/Patrimonio Contributivo (IIA = a + b + c)	26,536,702.24	26,536,702.24
I. Total del Activo (I = IA + II)	179,891,012.80	189,779,404.92	a. Aportaciones	21,528,677.10	21,528,677.10
			b. Donaciones de Capital	4,808,025.14	4,808,025.14
			c. Actualización de la Hacienda Pública/Patrimonio	0.00	0.00
			IIIB. Hacienda Pública/Patrimonio Demandado (IIIB = a + b + c + d + e)	133,021,981.00	90,289,800.96
			a. Resultados del Ejercicio (Promo/ Desaforo)	40,700,184.65	14,584,110.76
			b. Resultados de Ejercicios Anteriores	30,234,851.78	16,144,671.09
			c. Novatos	44,752,580.78	44,752,580.78
			d. Reservas	3,698,542.30	3,698,542.30
			e. Reducciones de Resultados de Ejercicios Anteriores	7,686,861.48	-4,189,810.00
			IIIC. Exceso o Insuficiencia en la Actualización de la Hacienda Pública/Patrimonio (IIIC = a + b)	0.00	0.00
			a. Resultado con Posición Monetaria	0.00	0.00
			b. Resultado con Tomada de Activos no Monetarios	0.00	0.00
			II. Total Hacienda Pública/Patrimonio (II = IIA + IIIB + IIIC)	139,558,683.24	116,896,503.20
			III. Total del Pasivo y Hacienda Pública/Patrimonio (III = I + II)	179,891,012.80	189,779,404.92

MTRO. MAURIO LUGO CAGARRRE
DIRECTOR GENERAL

LIC. RAFAEL CARRERO LOPEZ
SUBDIRECTOR GENERAL ADMINISTRATIVO

SISTEMA PARA EL DESARROLLO INTEGRAL DE LA FAMILIA DEL ESTADO DE NAYARIT (a)

Informe Analítico de la Deuda Pública y Otros Pasivos - LDF

Del 1 de Enero al 31 de Marzo de 2023 (b)

(PESOS)

Denominación de la Deuda Pública y Otros Pasivos (c)	Saldo al 31 de diciembre de 2022 (d)	Disposiciones del Periodo (e)	Amortizaciones del Periodo (f)	Revaluaciones, Rectificaciones y Otros Ajustes (g)	Saldo Final del Periodo (h) h=d+e-f+g	Pago de Intereses del Periodo (i)	Pago de Comisiones y demás costos asociados durante el Periodo (j)
1. Deuda Pública (1=A+B)	0.00	0.00	0.00	0.00	0.00	0.00	0.00
A. Corto Plazo (A=a1+a2+a3)	0.00	0.00	0.00	0.00	0.00	0.00	0.00
a1) Instituciones de Crédito	0.00	0.00	0.00	0.00	0.00	0.00	0.00
a2) Títulos y Valores	0.00	0.00	0.00	0.00	0.00	0.00	0.00
a3) Arrendamientos Financieros	0.00	0.00	0.00	0.00	0.00	0.00	0.00
B. Largo Plazo (B=b1+b2+b3)	0.00	0.00	0.00	0.00	0.00	0.00	0.00
b1) Instituciones de Crédito	0.00	0.00	0.00	0.00	0.00	0.00	0.00
b2) Títulos y Valores	0.00	0.00	0.00	0.00	0.00	0.00	0.00
b3) Arrendamientos Financieros	0.00	0.00	0.00	0.00	0.00	0.00	0.00
2. Otros Pasivos	83,887,902.72				20,525,246.60		
3. Total de la Deuda Pública y Otros Pasivos	83,887,902.72	0.00	0.00	0.00	20,525,246.60	0.00	0.00
4. Deuda Contingente 1 (informativo)	0.00	0.00	0.00	0.00	0.00	0.00	0.00
A. Deuda Contingente 1	0.00	0.00	0.00	0.00	0.00	0.00	0.00
B. Deuda Contingente 2	0.00	0.00	0.00	0.00	0.00	0.00	0.00
C. Deuda Contingente XX	0.00	0.00	0.00	0.00	0.00	0.00	0.00
5. Valor de Instrumentos Bono Cupón Cero 2 (informativo)	0.00	0.00	0.00	0.00	0.00	0.00	0.00
A. Instrumento Bono Cupón Cero 1	0.00	0.00	0.00	0.00	0.00	0.00	0.00
B. Instrumento Bono Cupón Cero 2	0.00	0.00	0.00	0.00	0.00	0.00	0.00
C. Instrumento Bono Cupón Cero XX	0.00	0.00	0.00	0.00	0.00	0.00	0.00

1. Se refiere a cualquier financiamiento en efectivo o garantía de pago de fondo, que sea asumido de manera colectiva o solidaria por las Unidades Participativas con los Municipios, organismos descentralizados y empresas de participación estado-municipal o telecomunicaciones, locales o municipales, o por los Municipios con sus respectivas empresas descentralizadas y empresas de participación municipal mayorista.

2. Se refiere al valor del Bono Cupón Cero que respalda el pago de los saldos exigidos a marzo (Máximo).

Obligaciones a Corto Plazo (k)	Monto Contratado (l)	Plazo Pactado (m)	Tasa de Interés (n)	Comisiones y Costos Relacionados (o)	Tasa Efectiva (p)
6. Obligaciones a Corto Plazo (informativo)	0.00			0.00	
A. Crédito 1	0.00			0.00	
B. Crédito 2	0.00			0.00	
C. Crédito XX	0.00			0.00	

MTRO. MAURO UGO RAGUIRE
DIRECTOR GENERAL

LIC. RAFAEL GARRETO LÓPEZ
SUBDIRECTOR GENERAL ADMINISTRATIVO

SEYOMA PARA EL DESARROLLO INTEGRAL DE LA FAMILIA DEL ESTADO DE YUCATÁN (SI)

Informe Analítico de Obligaciones Diferentes de Financiamiento - LDF

Del 1 de Enero al 31 de Marzo de 2023 (Q)

(PESOS)

Descripción de las Obligaciones Diferentes de Financiamiento	Fecha del Contrato	Fecha de inicio de operación del proyecto	Fecha de vencimiento	Monto de la inversión pactado	Plazo pactado	Monto provisto mensual del pago de la contraprestación	Monto provisto mensual del pago de la contraprestación correspondiente al pago de inversión	Monto pagado de la inversión al 31 de Marzo de 2023	Monto pagado de la inversión actualizado al 31 de Marzo de 2023	Saldo pendiente por pagar de la inversión al 31 de Marzo de 2023
(c)	(d)	(e)	(f)	(g)	(h)	(i)	(j)	(k)	(l)	(m = g - k)
A. Asociaciones Público Privadas (APP's) (A=a+b+c+d)				0.00		0.00	0.00	0.00	0.00	0.00
a) APP 1				0.00		0.00	0.00	0.00	0.00	0.00
b) APP 2				0.00		0.00	0.00	0.00	0.00	0.00
c) APP 3				0.00		0.00	0.00	0.00	0.00	0.00
d) APP XX				0.00		0.00	0.00	0.00	0.00	0.00
B. Otros Instrumentos (B=a+b+c+d)				0.00		0.00	0.00	0.00	0.00	0.00
a) Otro Instrumento 1				0.00		0.00	0.00	0.00	0.00	0.00
b) Otro Instrumento 2				0.00		0.00	0.00	0.00	0.00	0.00
c) Otro Instrumento 3				0.00		0.00	0.00	0.00	0.00	0.00
d) Otro Instrumento XX				0.00		0.00	0.00	0.00	0.00	0.00
C. Total de Obligaciones Diferentes de Financiamiento (C=A+B)				0.00		0.00	0.00	0.00	0.00	0.00

Mtro. Miguel Lugo García
DIRECTOR GENERAL

Lic. Rafael Carreto López
SUBDIRECTOR GENERAL ADMINISTRATIVO

SISTEMA PARA EL DESARROLLO INTEGRAL DE LA FAMILIA DEL ESTADO DE NAVARRA (a)
 Balance Presupuestario - LDF
 Del 1 de Enero al 31 de Marzo de 2023 (b)
 (PESOS)

Concepto (c)	Estimado/ Aprobado (d)	Devengado	Recaudado/ Pagado
A. Ingresos Totales (A = A1+A2+A3)	553,581,282.46	99,171,988.16	99,171,988.16
A1. Ingresos de Libre Disposición	377,557,528.46	55,166,030.16	55,166,030.16
A2. Transferencias Federales Etiquetadas	176,023,754.00	44,006,936.00	44,006,936.00
A3. Financiamiento Neto	0.00	0.00	0.00
B. Egresos Presupuestarios¹ (B = B1+B2)	553,581,282.46	56,166,925.42	53,930,884.32
B1. Gasto No Etiquetado (sin incluir Amortización de la Deuda Pública)	377,557,528.46	50,141,566.52	47,893,325.42
B2. Gasto Etiquetado (sin incluir Amortización de la Deuda Pública)	176,023,754.00	6,027,358.90	6,027,358.90
C. Remanentes del Ejercicio Anterior (C = C1 + C2)		8,493,948.42	6,255,978.42
C1. Remanentes de Ingresos de Libre Disposición aplicados en el periodo		466,589.52	228,619.55
C2. Remanentes de Transferencias Federales Etiquetadas aplicados en el periodo		6,027,358.90	6,027,358.90
I. Balance Presupuestario (I = A - B + C)	0.00	49,496,991.16	51,507,262.29
II. Balance Presupuestario sin Financiamiento Neto (II = I - A3)	0.00	49,496,991.16	51,507,262.29
III. Balance Presupuestario sin Financiamiento Neto y sin Remanentes del Ejercicio Anterior (III = II - C)	0.00	43,003,042.74	45,251,283.84


Concepto	Aprobado	Devengado	Pagado
E. Intereses, Comisiones y Gastos de la Deuda (E = E1+E2)	0.00	0.00	0.00
E1. Intereses, Comisiones y Gastos de la Deuda con Gasto No Etiquetado	0.00	0.00	0.00
E2. Intereses, Comisiones y Gastos de la Deuda con Gasto Etiquetado	0.00	0.00	0.00
IV. Balance Primario (IV = III + E)	0.00	43,003,042.74	45,251,283.84


Concepto	Estimado/ Aprobado	Devengado	Recaudado/ Pagado
F. Financiamiento (F = F1 + F2)	0.00	0.00	0.00
F1. Financiamiento con Fuente de Pago de Ingresos de Libre Disposición	0.00	0.00	0.00
F2. Financiamiento con Fuente de Pago de Transferencias Federales Etiquetadas	0.00	0.00	0.00
G. Amortización de la Deuda (G = G1 + G2)	0.00	0.00	0.00
G1. Amortización de la Deuda Pública con Gasto No Etiquetado	0.00	0.00	0.00
G2. Amortización de la Deuda Pública con Gasto Etiquetado	0.00	0.00	0.00
A3. Financiamiento Neto (A3 = F - G)	0.00	0.00	0.00

Concepto	Estimado/ Aprobado	Devengado	Recaudado/ Pagado
A1. Ingresos de Libre Disposición	377,557,528.46	55,166,030.16	55,166,030.16
A3.1. Financiamiento Neto con Fuente de Pago de Ingresos de Libre Disposición (A3.1 = F1 - G1)	0.00	0.00	0.00
F1. Financiamiento con Fuente de Pago de Ingresos de Libre Disposición	0.00	0.00	0.00
G1. Amortización de la Deuda Pública con Gasto No Etiquetado	0.00	0.00	0.00
B1. Gasto No Etiquetado (sin incluir Amortización de la Deuda Pública)	377,557,528.46	50,141,566.52	47,893,325.42
C1. Remanentes de Ingresos de Libre Disposición aplicados en el periodo		466,589.52	228,619.55
V. Balance Presupuestario de Recursos Disponibles (V = A1 + A3.1 - B1 + C1)	0.00	5,491,053.16	7,501,324.29
VI. Balance Presupuestario de Recursos Disponibles sin Financiamiento Neto (VI = V - A3.1)	0.00	5,491,053.16	7,501,324.29


 ↙

Concepto	Estimado/ Aprobado	Devergado	Recaudado/ Pagado
A2. Transferencias Federales Etiquetadas	176,023,754.00	44,005,938.00	44,005,938.00
A3.2 Financiamiento Neto con Fuente de Pago de Transferencias Federales Etiquetadas (A3.2 = F2 - G2)	0.00	0.00	0.00
F2. Financiamiento con Fuente de Pago de Transferencias Federales Etiquetadas	0.00	0.00	0.00
G2. Amortización de la Deuda Pública con Gasto Etiquetado	0.00	0.00	0.00
B2. Gasto Etiquetado (sin incluir Amortización de la Deuda Pública)	176,023,754.00	6,027,358.90	6,027,358.90
C2. Retenidos de Transferencias Federales Etiquetadas aplicados en el periodo		6,027,358.90	6,027,358.90
VII. Balance Presupuestario de Recursos Etiquetados (VI = A2 + A3.2 - B2 + C2)	0.00	44,005,938.00	44,005,938.00
VIII. Balance Presupuestario de Recursos Etiquetados sin Financiamiento Neto (VII = VI - A3.2)	0.00	44,005,938.00	44,005,938.00


 MTRO. MAURO LUGO IZAGUIRRE
 DIRECTOR GENERAL


 LIC. RAFAEL CARRETO LOPEZ
 SUBDIRECTOR GENERAL ADMINISTRATIVO

SISTEMA PARA EL DESARROLLO INTEGRAL DE LA FAMILIA DEL ESTADO DE NAYARIT (a)

Estado Analítico de Ingresos Detallado - LDF

Del 1 de Enero al 31 de Marzo de 2023 (b)

(PESOS)

Concepto (c)	Ingreso					Diferencia (e)
	Estimado (d)	Ampliaciones/ (Reducciones)	Modificado	Devengado	Recaudado	
Ingresos de Libre Disposición						
A. Impuestos	0.00	0.00	0.00	0.00	0.00	0.00
B. Cuotas y Aportaciones de Seguridad Social	0.00	0.00	0.00	0.00	0.00	0.00
C. Contribuciones de Mejoras	0.00	0.00	0.00	0.00	0.00	0.00
D. Derechos	0.00	0.00	0.00	0.00	0.00	0.00
E. Productos	439,800.00	0.00	439,800.00	127,127.24	127,127.24	-312,672.76
F. Aprovechamientos	0.00	0.00	0.00	0.00	0.00	0.00
G. Ingresos por Ventas de Bienes y Prestación de Servicios	6,348,210.02	0.00	6,348,210.02	2,029,453.00	2,029,453.00	-4,318,757.02
H. Participaciones						
(H=h1+h2+h3+h4+h5+h7+h8+h9+h10+h11)	0.00	0.00	0.00	0.00	0.00	0.00
h1) Fondo General de Participaciones	0.00	0.00	0.00	0.00	0.00	0.00
h2) Fondo de Fomento Municipal	0.00	0.00	0.00	0.00	0.00	0.00
h3) Fondo de Fiscalización y Recaudación	0.00	0.00	0.00	0.00	0.00	0.00
h4) Fondo de Compensación	0.00	0.00	0.00	0.00	0.00	0.00
h5) Fondo de Extracción de Hidrocarburos	0.00	0.00	0.00	0.00	0.00	0.00
h6) Impuesto Especial Sobre Producción y Servicios	0.00	0.00	0.00	0.00	0.00	0.00
h7) 0.150% de la Recaudación Federal Participable	0.00	0.00	0.00	0.00	0.00	0.00
h8) 3.17% Sobre Extracción de Petróleo	0.00	0.00	0.00	0.00	0.00	0.00
h9) Gasolinas y Diesel	0.00	0.00	0.00	0.00	0.00	0.00
h10) Fondo del Impuesto Sobre la Renta	0.00	0.00	0.00	0.00	0.00	0.00
h11) Fondo de Estabilización de los Ingresos de las Entidades Federativas	0.00	0.00	0.00	0.00	0.00	0.00
I. Incentivos Derivados de la Colaboración Fiscal (I=i1+i2+i3+i4+i5)	0.00	0.00	0.00	0.00	0.00	0.00
i1) Tenencia o Uso de Vehículos	0.00	0.00	0.00	0.00	0.00	0.00
i2) Fondo de Compensación ISAN	0.00	0.00	0.00	0.00	0.00	0.00
i3) Impuesto Sobre Automóviles Nuevos	0.00	0.00	0.00	0.00	0.00	0.00
i4) Fondo de Compensación de Repuestos Intermedios	0.00	0.00	0.00	0.00	0.00	0.00
i5) Otros Incentivos Económicos	0.00	0.00	0.00	0.00	0.00	0.00
J. Transferencias y Asignaciones	368,769,518.44	0.00	368,769,518.44	53,009,449.92	53,009,449.92	-315,760,068.52
K. Convenios	0.00	0.00	0.00	0.00	0.00	0.00
k1) Otros Convenios y Subsidios	0.00	0.00	0.00	0.00	0.00	0.00
L. Otros Ingresos de Libre Disposición (L=l1+l2)	0.00	0.00	0.00	0.00	0.00	0.00
l1) Participaciones en Ingresos Locales	0.00	0.00	0.00	0.00	0.00	0.00
l2) Otros Ingresos de Libre Disposición	0.00	0.00	0.00	0.00	0.00	0.00
L. Total de Ingresos de Libre Disposición (L=A+B+C+D+E+F+G+H+I+J+K+L)	377,557,528.46	0.00	377,557,528.46	55,156,030.16	55,156,030.16	-322,391,498.30
Ingresos Excedentes de Ingresos de Libre Disposición						
Transferencias Federales Etiquetadas						
A. Aportaciones (A=a1+a2+a3+a4+a5+a6+a7+a8)	176,023,754.00	0.00	176,023,754.00	44,005,938.00	44,005,938.00	-132,017,816.00
a1) Fondo de Aportaciones para la Nómina Educativa y Gasto Operativo	0.00	0.00	0.00	0.00	0.00	0.00
a2) Fondo de Aportaciones para los Servicios de Salud	0.00	0.00	0.00	0.00	0.00	0.00
a3) Fondo de Aportaciones para la Infraestructura Social	0.00	0.00	0.00	0.00	0.00	0.00
a4) Fondo de Aportaciones para el Fortalecimiento de los Municipios y de las Demarcaciones Territoriales del Distrito Federal	0.00	0.00	0.00	0.00	0.00	0.00
a5) Fondo de Aportaciones Múltiples	176,023,754.00	0.00	176,023,754.00	44,005,938.00	44,005,938.00	-132,017,816.00
a6) Fondo de Aportaciones para la Educación Tecnológica y de Adultos	0.00	0.00	0.00	0.00	0.00	0.00
a7) Fondo de Aportaciones para la Seguridad Pública de los Estados y del Distrito Federal	0.00	0.00	0.00	0.00	0.00	0.00
a8) Fondo de Aportaciones para el Fortalecimiento de las Entidades Federativas	0.00	0.00	0.00	0.00	0.00	0.00
B. Convenios (B=b1+b2+b3+b4)	0.00	0.00	0.00	0.00	0.00	0.00
b1) Convenios de Protección Social en Salud	0.00	0.00	0.00	0.00	0.00	0.00
b2) Convenios de Descentralización	0.00	0.00	0.00	0.00	0.00	0.00
b3) Convenios de Reasignación	0.00	0.00	0.00	0.00	0.00	0.00
b4) Otros Convenios y Subsidios	0.00	0.00	0.00	0.00	0.00	0.00
C. Fondos Distintos de Aportaciones (C=c1+c2)	0.00	0.00	0.00	0.00	0.00	0.00
c1) Fondo para Entidades Federativas y Municipios Productores de Hidrocarburos	0.00	0.00	0.00	0.00	0.00	0.00
c2) Fondo Minero	0.00	0.00	0.00	0.00	0.00	0.00
D. Transferencias, Asignaciones, Subsidios y Subvenciones, y Pensiones y Jubilaciones	0.00	0.00	0.00	0.00	0.00	0.00

Jan 1


SISTEMA PARA EL DESARROLLO INTEGRAL DE LA FAMILIA DEL ESTADO DE NAYARIT (A)

Estado Analítico de Ingresos Detallado - LDF

Del 1 de Enero al 31 de Marzo de 2023 (B)

(PESOS)

Concepto (C)	Ingreso					Diferencia (A)
	Estimado (D)	Ampliaciones/ (Reducciones)	Modificado	Devengado	Recaudado	
E. Otras Transferencias Federales Etiquetadas	0.00	0.00	0.00	0.00	0.00	0.00
II. Total de Transferencias Federales Etiquetadas (I = A + B + C + D + E)	176,023,754.00	0.00	176,023,754.00	44,005,938.00	44,805,938.00	-132,017,816.00
III. Ingresos Derivados de Financiamientos (II = A)	0.00	0.00	0.00	0.00	0.00	0.00
A. Ingresos Derivados de Financiamientos	0.00	0.00	0.00	0.00	0.00	0.00
IV. Total de Ingresos (IV = I + II + III)	553,591,282.46	0.00	553,591,282.46	99,171,968.18	99,171,968.18	-454,419,314.38
Datos Informativos						
1. Ingresos Derivados de Financiamientos con Fuente de Pago de Ingresos de Libre Disposición	0.00	0.00	0.00	0.00	0.00	0.00
2. Ingresos Derivados de Financiamientos con Fuente de Pago de Transferencias Federales Etiquetadas	0.00	0.00	0.00	0.00	0.00	0.00
3. Ingresos Derivados de Financiamientos (3 = 1 + 2)	0.00	0.00	0.00	0.00	0.00	0.00


 MTRD. MAURO LUGO IZAGUIRRE
 DIRECTOR GENERAL


 LIC. RAFAEL CARRETO LOPEZ
 SUBDIRECTOR GENERAL ADMINISTRATIVO

SIEMPRE PARA EL DESARROLLO INTEGRAL DE LA FAMILIA DEL ESTADO DE NAYARIT (S)
Estado Análisis del Ejercicio del Presupuesto de Egresos Detallado - LDF
 Clasificación por Objeto del Gasto (Capítulo y Concepto)
 Del 1 de Enero al 31 de Marzo de 2023 (S)
 (PEBOS)

Concepto (c)	Egresos					Subsección (s)
	Aprobado (a)	Aplicaciones (Reducciones)	Modificado	Devengado	Pagado	
I. Gasto No Etiquetado (A+B+C+D+E+F+G+H+I)	377,557,508.48	4,311,253.23	381,768,761.78	50,141,368.33	47,880,325.43	331,877,215.38
A. Servicios Personales (A+1+A2+A3+A4+A5+A6+A7)	251,877,412.45	0.00	251,877,412.45	46,427,095.87	44,522,734.90	205,800,576.78
a1) Remuneraciones al Personal de Cédulas Permanentes	73,959,650.84	-62,000.00	73,897,650.84	17,187,060.11	17,187,060.13	56,680,790.71
a2) Remuneraciones al Personal de Cédulas Transitorias	38,651,163.53	0.00	38,651,163.53	8,257,894.74	8,357,894.74	30,383,268.79
a3) Remuneraciones Adicionales y Especiales	62,427,020.74	83,808.00	62,510,828.74	9,042,180.43	9,042,180.43	51,468,648.31
a4) Seguridad Social	26,340,591.45	0.00	26,340,591.45	5,615,963.37	4,060,731.70	16,723,488.88
a5) Otras Prestaciones Sociales y Económicas	52,670,032.90	0.00	52,670,032.90	6,162,317.89	6,162,317.89	46,507,715.01
a6) Provisiones	0.00	0.00	0.00	0.00	0.00	0.00
a7) Pago de Estimulos a Servidores Públicos	1,100,448.94	0.00	1,100,448.94	81,137.14	31,137.14	1,069,311.80
B. Materiales y Suministros (B+1+B2+B3+B4+B5+B6+B7+B8+B9)	21,287,769.89	175,298.96	21,503,068.85	578,578.28	268,232.18	20,963,488.39
b1) Materiales de Administración, Emisión de Documentos y Artículos Oficiales	7,060,462.98	161,324.69	7,221,787.67	266,174.89	26,836.06	6,955,651.27
b2) Alimentos y Utensilios	6,638,475.87	57,877.27	6,696,353.14	258,896.48	198,679.23	6,497,673.91
b3) Materiales Primas y Materiales de Producción y Comercialización	38,804.00	0.00	38,804.00	0.00	0.00	38,804.00
b4) Materiales y Artículos de Construcción y de Reparación	2,938,359.53	-6,430.00	2,931,929.53	12,896.04	12,896.04	2,919,033.49
b5) Productos Químicos, Farmacéuticos y de Laboratorio	1,028,865.78	0.00	1,028,865.78	7,129.43	7,129.43	1,021,736.35
b6) Combustibles, Lubricantes y Aditivos	2,148,877.44	0.00	2,148,877.44	53,589.42	53,589.42	2,095,288.02
b7) Vestuario, Bancos, Prendas de Protección y Artículos Deportivos	742,500.07	-24,420.18	718,079.89	0.00	0.00	718,079.89
b8) Materiales y Suministros Para Seguridad	22,994.00	0.00	22,994.00	0.00	0.00	22,994.00
b9) Herramientas, Relaciones y Accesorios Menores	838,385.22	-44,176.14	794,209.08	0.00	0.00	794,209.08
C. Servicios Generales (C+1+C2+C3+C4+C5+C6+C7+C8+C9)	17,996,140.03	288,292.96	17,968,422.87	2,088,006.41	1,675,467.38	16,870,424.36
c1) Servicios Básicos	2,182,431.34	74,100.23	2,256,531.57	380,875.81	380,875.81	1,875,655.76
c2) Servicios de Arrendamiento	1,476,480.91	90,189.72	1,566,670.63	196,307.61	196,307.61	1,370,363.02
c3) Servicios Profesionales, Científicos, Técnicos y Otros Servicios	1,320,086.44	53,000.00	1,373,086.44	48,838.82	48,838.82	1,324,247.62
c4) Servicios Financieros, Bancarios y Comerciales	620,321.00	183,904.20	804,225.20	1,968.37	1,968.37	802,256.83
c5) Servicios de Instalación, Reparación, Mantenimiento y Conservación	2,402,679.80	0.00	2,402,679.80	148,399.75	131,386.55	2,271,293.25
c6) Servicios de Comunicación Social y Publicidad	184,304.10	0.00	184,304.10	0.00	0.00	184,304.10
c7) Servicios de Traslado y Viáticos	3,758,478.20	-61,999.80	3,696,478.40	138,892.13	138,892.13	3,557,586.27
c8) Servicios Oficiales	1,471,454.45	21,506.23	1,492,960.68	48,471.74	48,471.74	1,444,488.94
c9) Otros Servicios Generales	4,072,382.88	18,898.23	4,091,281.11	1,150,311.18	754,788.63	3,336,492.48
D. Transferencias, Asignaciones, Subsidios y Otros Ayudas (D+1+D2+D3+D4+D5+D6+D7+D8+D9)	79,962,821.41	721,299.16	80,684,120.57	800,272.18	800,272.18	79,883,789.38
d1) Transferencias Internas y Asignaciones al Sector Público	0.00	0.00	0.00	0.00	0.00	0.00
d2) Transferencias al Resto del Sector Público	0.00	0.00	0.00	0.00	0.00	0.00
d3) Subsidios y Subvenciones	0.00	0.00	0.00	0.00	0.00	0.00
d4) Ayudas Sociales	79,962,821.41	721,299.16	80,684,120.57	800,272.18	800,272.18	79,883,789.38
d5) Pensiones y Jubilaciones	0.00	0.00	0.00	0.00	0.00	0.00
d6) Transferencias a Fideicomisos, Mandatos y Otros Análogos	0.00	0.00	0.00	0.00	0.00	0.00
d7) Transferencias a la Seguridad Social	0.00	0.00	0.00	0.00	0.00	0.00
d8) Donativos	0.00	0.00	0.00	0.00	0.00	0.00
d9) Transferencias al Exterior	0.00	0.00	0.00	0.00	0.00	0.00
E. Bienes Muebles, Inmuebles e Intangibles (E+1+E2+E3+E4+E5+E6+E7+E8+E9)	6,539,584.89	3,046,462.25	9,586,047.14	198,838.90	198,838.00	9,387,209.14
e1) Mobiliario y Equipo de Administración	4,347,283.25	971,806.25	5,319,089.50	182,128.00	182,128.00	5,136,961.50
e2) Mobiliario y Equipo Educativo y Recreativo	844,074.00	1,100,800.00	1,944,874.00	14,500.00	14,500.00	1,930,374.00
e3) Equipo e Instrumental Médico y de Laboratorio	45,774.00	0.00	45,774.00	0.00	0.00	45,774.00
e4) Vehículos y Equipo de Transporte	521,267.00	1,864,700.00	2,385,967.00	0.00	0.00	2,385,967.00
e5) Equipo de Defensa y Seguridad	0.00	0.00	0.00	0.00	0.00	0.00
e6) Maquinaria, Otros Equipos y Herramientas	746,024.80	34,256.00	780,280.80	0.00	0.00	780,280.80
e7) Activos Biológicos	0.00	0.00	0.00	0.00	0.00	0.00
e8) Bienes Inmuebles	0.00	0.00	0.00	0.00	0.00	0.00
e9) Activos Intangibles	28,908.00	128,790.00	157,698.00	0.00	0.00	157,698.00
F. Inversión Pública (F+1+F2+F3)	0.00	0.00	0.00	0.00	0.00	0.00
f1) Obra Pública en Bienes de Dominio Público	0.00	0.00	0.00	0.00	0.00	0.00
f2) Obra Pública en Bienes Propios	0.00	0.00	0.00	0.00	0.00	0.00
f3) Proyectos Productivos y Acciones de Fomento	0.00	0.00	0.00	0.00	0.00	0.00
G. Inversiones Financieras y Otras Provisiones (G+1+G2+G3+G4+G5+G6+G7)	0.00	0.00	0.00	0.00	0.00	0.00
g1) Inversiones Para el Fomento de Actividades Productivas	0.00	0.00	0.00	0.00	0.00	0.00
g2) Acciones y Participaciones de Capital	0.00	0.00	0.00	0.00	0.00	0.00
g3) Compra de Títulos y Valores	0.00	0.00	0.00	0.00	0.00	0.00
g4) Concesión de Préstamos	0.00	0.00	0.00	0.00	0.00	0.00
g5) Inversiones en Fideicomisos, Mandatos y Otros Análogos	0.00	0.00	0.00	0.00	0.00	0.00
g6) Fideicomiso de Desastres Naturales (Informativo)	0.00	0.00	0.00	0.00	0.00	0.00
g7) Otras Inversiones Financieras	0.00	0.00	0.00	0.00	0.00	0.00
g8) Provisiones para Contingencias y Otras Exigencias Especiales	0.00	0.00	0.00	0.00	0.00	0.00
H. Participaciones y Aportaciones (H+1+H2+H3)	0.00	0.00	0.00	0.00	0.00	0.00
h1) Participaciones	0.00	0.00	0.00	0.00	0.00	0.00
h2) Aportaciones	0.00	0.00	0.00	0.00	0.00	0.00
h3) Convetos	0.00	0.00	0.00	0.00	0.00	0.00
I. Deuda Pública (I+1+I2+I3+I4+I5+I6+I7)	0.00	0.00	0.00	0.00	0.00	0.00
i1) Amortización de la Deuda Pública	0.00	0.00	0.00	0.00	0.00	0.00
i2) Intereses de la Deuda Pública	0.00	0.00	0.00	0.00	0.00	0.00
i3) Comisiones de la Deuda Pública	0.00	0.00	0.00	0.00	0.00	0.00
i4) Gastos de la Deuda Pública	0.00	0.00	0.00	0.00	0.00	0.00
i5) Costo por Coberturas	0.00	0.00	0.00	0.00	0.00	0.00
i6) Apoyos Financieros	0.00	0.00	0.00	0.00	0.00	0.00
i7) Adultos de Ejercicios Fiscales Anteriores (ADEFAS)	0.00	0.00	0.00	0.00	0.00	0.00

LM

ESTRATEGIA PARA EL DESARROLLO INTEGRAL DE LA FAMILIA DEL ESTADO DE NAYARIT (E)

Estado Analítico del Ejercicio del Presupuesto de Egresos Detallado - LDF

Clasificación por Objeto del Gasto (Capital y Consumo)

Del 1 de Enero al 31 de Marzo de 2021 (E)

(PESOS)

Concepto (C)	Egresos					Subejercicio (M)
	Aprobado (R)	Aplicaciones/Presupuestales	Modificado	Devengado	Pagado	
B. Gasto Estructurado (B=A+B+C+D+E+F+G+H)	176,023,754.89	6,927,358.89	182,851,112.96	6,927,358.89	6,927,358.90	176,023,754.89
A. Servicios Personales (A=a1+a2+a3+a4+a5+a6+a7)	0.00	0.00	0.00	0.00	0.00	0.00
a1) Remuneraciones al Personal de Carácter Permanente	0.00	0.00	0.00	0.00	0.00	0.00
a2) Remuneraciones al Personal de Carácter Transitorio	0.00	0.00	0.00	0.00	0.00	0.00
a3) Remuneraciones Adicionales y Especiales	0.00	0.00	0.00	0.00	0.00	0.00
a4) Seguridad Social	0.00	0.00	0.00	0.00	0.00	0.00
a5) Otras Prestaciones Sociales y Económicas	0.00	0.00	0.00	0.00	0.00	0.00
a6) Pensiones	0.00	0.00	0.00	0.00	0.00	0.00
a7) Pago de Estímulos a Servidores Públicos	0.00	0.00	0.00	0.00	0.00	0.00
B. Materiales y Suministros (B=b1+b2+b3+b4+b5+b6+b7+b8+b9)	294,540.00	0.00	294,540.00	0.00	0.00	294,540.00
b1) Materiales de Administración, Emisión de Documentos y Artículos Oficiales	36,240.00	0.00	36,240.00	0.00	0.00	36,240.00
b2) Alimentos y Utensilios	30,360.00	0.00	30,360.00	0.00	0.00	30,360.00
b3) Materias Primas y Materiales de Producción y Comercialización	0.00	0.00	0.00	0.00	0.00	0.00
b4) Materiales y Artículos de Construcción y de Reparación	0.00	0.00	0.00	0.00	0.00	0.00
b5) Productos Químicos, Farmacéuticos y de Laboratorio	0.00	0.00	0.00	0.00	0.00	0.00
b6) Combustibles, Lubricantes y Aditivos	228,000.00	0.00	228,000.00	0.00	0.00	228,000.00
b7) Vestuario, Blancos, Fraldas de Protección y Artículos Deportivos	0.00	0.00	0.00	0.00	0.00	0.00
b8) Materiales y Suministros Para Seguridad	0.00	0.00	0.00	0.00	0.00	0.00
b9) Herramientas, Relaciones y Accesorios Menores	0.00	0.00	0.00	0.00	0.00	0.00
C. Servicios Generales (C=c1+c2+c3+c4+c5+c6+c7+c8)	3,186,314.00	0.00	3,186,314.00	0.00	0.00	3,186,314.00
c1) Servicios Básicos	74,366.00	0.00	74,366.00	0.00	0.00	74,366.00
c2) Servicios de Arrendamiento	759,948.00	0.00	759,948.00	0.00	0.00	759,948.00
c3) Servicios Profesionales, Científicos, Técnicos y Otros Servicios	2,255,400.00	0.00	2,255,400.00	0.00	0.00	2,255,400.00
c4) Servicios Financieros, Bancarios y Comerciales	0.00	0.00	0.00	0.00	0.00	0.00
c5) Servicios de Instalación, Reparación, Mantenimiento y Conservación	32,430.00	0.00	32,430.00	0.00	0.00	32,430.00
c6) Servicios de Comunicación Social y Publicidad	0.00	0.00	0.00	0.00	0.00	0.00
c7) Servicios de Traslado y Viajes	73,200.00	0.00	73,200.00	0.00	0.00	73,200.00
c8) Servicios Oficiales	0.00	0.00	0.00	0.00	0.00	0.00
c9) Otros Servicios Generales	0.00	0.00	0.00	0.00	0.00	0.00
D. Transferencias, Asignaciones, Subsidios y Otras Ayudas (D=d1+d2+d3+d4+d5+d6+d7+d8+d9)	172,533,900.00	6,927,358.89	179,461,258.85	6,927,358.89	6,927,358.90	172,533,900.00
d1) Transferencias Internas y Asignaciones al Sector Público	0.00	0.00	0.00	0.00	0.00	0.00
d2) Transferencias al Resto del Sector Público	0.00	0.00	0.00	0.00	0.00	0.00
d3) Subsidios y Subvenciones	0.00	0.00	0.00	0.00	0.00	0.00
d4) Ayudas Sociales	172,533,900.00	6,927,358.89	179,461,258.85	6,927,358.89	6,927,358.90	172,533,900.00
d5) Pensiones y Jubilaciones	0.00	0.00	0.00	0.00	0.00	0.00
d6) Transferencias a Fideicomisos, Mandatos y Otros Análogos	0.00	0.00	0.00	0.00	0.00	0.00
d7) Transferencias a la Seguridad Social	0.00	0.00	0.00	0.00	0.00	0.00
d8) Donativos	0.00	0.00	0.00	0.00	0.00	0.00
d9) Transferencias al Externo	0.00	0.00	0.00	0.00	0.00	0.00
E. Bienes Muebles, Inmuebles e Intangibles (E=e1+e2+e3+e4+e5+e6+e7+e8+e9)	0.00	0.00	0.00	0.00	0.00	0.00
e1) Mobiliario y Equipo de Administración	0.00	0.00	0.00	0.00	0.00	0.00
e2) Mobiliario y Equipo Educativo y Recreativo	0.00	0.00	0.00	0.00	0.00	0.00
e3) Equipo e Instrumental Médico y de Laboratorio	0.00	0.00	0.00	0.00	0.00	0.00
e4) Vehículos y Equipo de Transporte	0.00	0.00	0.00	0.00	0.00	0.00
e5) Equipo de Defensa y Seguridad	0.00	0.00	0.00	0.00	0.00	0.00
e6) Maquinaria, Otros Equipos e Herramientas	0.00	0.00	0.00	0.00	0.00	0.00
e7) Activos Biológicos	0.00	0.00	0.00	0.00	0.00	0.00
e8) Bienes Inmuebles	0.00	0.00	0.00	0.00	0.00	0.00
e9) Activos Intangibles	0.00	0.00	0.00	0.00	0.00	0.00
F. Inversión Pública (F=f1+f2+f3)	0.00	0.00	0.00	0.00	0.00	0.00
f1) Obra Pública en Bienes de Dominio Público	0.00	0.00	0.00	0.00	0.00	0.00
f2) Obra Pública en Bienes Propios	0.00	0.00	0.00	0.00	0.00	0.00
f3) Proyectos Productivos y Acciones de Fomento	0.00	0.00	0.00	0.00	0.00	0.00
G. Inversiones Financieras y Otras Provisiones (G=g1+g2+g3+g4+g5+g6+g7)	0.00	0.00	0.00	0.00	0.00	0.00
g1) Inversiones Para el Fomento de Actividades Productivas	0.00	0.00	0.00	0.00	0.00	0.00
g2) Acciones y Participaciones de Capital	0.00	0.00	0.00	0.00	0.00	0.00
g3) Compra de Títulos y Valores	0.00	0.00	0.00	0.00	0.00	0.00
g4) Concesión de Préstamos	0.00	0.00	0.00	0.00	0.00	0.00
g5) Inversiones en Fideicomisos, Mandatos y Otros Análogos	0.00	0.00	0.00	0.00	0.00	0.00
g6) Fideicomiso de Desastres Naturales (Informativo)	0.00	0.00	0.00	0.00	0.00	0.00
g7) Otras Inversiones Financieras	0.00	0.00	0.00	0.00	0.00	0.00
g8) Provisiones para Contingencias y Otras Erogaciones Especiales	0.00	0.00	0.00	0.00	0.00	0.00
H. Participaciones y Aportaciones (H=h1+h2+h3)	0.00	0.00	0.00	0.00	0.00	0.00
h1) Participaciones	0.00	0.00	0.00	0.00	0.00	0.00
h2) Aportaciones	0.00	0.00	0.00	0.00	0.00	0.00
h3) Convenios	0.00	0.00	0.00	0.00	0.00	0.00
I. Deuda Pública (I=i1+i2+i3+i4+i5+i6+i7)	0.00	0.00	0.00	0.00	0.00	0.00
i1) Amortización de la Deuda Pública	0.00	0.00	0.00	0.00	0.00	0.00
i2) Intereses de la Deuda Pública	0.00	0.00	0.00	0.00	0.00	0.00
i3) Comisiones de la Deuda Pública	0.00	0.00	0.00	0.00	0.00	0.00
i4) Gastos de la Deuda Pública	0.00	0.00	0.00	0.00	0.00	0.00
i5) Costo por Coberturas	0.00	0.00	0.00	0.00	0.00	0.00
i6) Apoyos Financieros	0.00	0.00	0.00	0.00	0.00	0.00
i7) Adosados de Ejercicios Fiscales Anteriores (ADEFAS)	0.00	0.00	0.00	0.00	0.00	0.00
II. Total de Egresos (II = I + II)	553,581,262.48	18,238,612.32	563,819,874.80	36,164,925.42	53,928,686.32	507,890,989.26

MTRO. MAURO LUGO CAQUIRRE
DIRECTOR GENERAL

LIC. RAFAEL CARRETO LOPEZ
SUBDIRECTOR GENERAL ADMINISTRATIVO

SISTEMA PARA EL DESARROLLO INTEGRAL DE LA FAMILIA DEL ESTADO DE NAYARIT (a)
Estado Analítico del Ejercicio del Presupuesto de Egresos Detallado - LDF
Clasificación Administrativa
Del 1 de Enero al 31 de Marzo de 2023 (b)
(PESOS)

Concepto (c)	Egresos					Subejercicio (e)
	Aprobado (d)	Ampliaciones/ (Reducciones)	Modificado	Devengado	Pagado	
I. Gasto No Etiquetado (I=A+B+C+D+E+F+G+H)	377,567,528.48	4,211,253.32	381,788,781.79	50,141,566.52	47,893,325.42	331,627,215.29
A) DIRECCION GENERAL	4,115,780.44	-57,196.72	4,058,583.72	477,577.99	469,737.99	3,581,035.75
B) SECRETARIA PARTICULAR	2,109,909.38	-99,247.30	2,031,662.08	470,649.33	455,436.00	2,361,012.75
C) UNIDAD DE ATENCION CIUDADANA	8,540,017.75	-122,373.63	8,417,644.12	1,250,446.40	1,209,741.34	7,167,197.66
D) UNIDAD DE COMUNICACION SOCIAL	4,538,482.48	-19,634.00	4,518,848.48	912,312.35	884,766.79	3,705,536.13
E) SECRETARIA TECNICA	1,129,287.47	-33,713.00	1,095,574.47	207,398.76	202,875.14	895,175.71
F) UNIDAD JURIDICA	4,942,050.52	-30,060.00	4,911,990.52	990,903.16	957,187.92	3,021,048.36
G) UNIDAD DE EVENTOS ESPECIALES Y LOGISTICA	4,598,764.77	91,703.20	4,690,467.97	660,484.27	848,876.86	3,805,963.70
H) UNIDAD DE TRANSPARENCIA	2,504,155.48	-23,257.60	2,480,897.88	480,575.56	433,889.17	2,030,322.33
I) UNIDAD DE VINCULACION GUBERNAMENTAL Y EMPRESARIAL	707,229.77	-14,667.00	692,571.77	146,748.48	145,475.15	545,823.29
J) ORGANISMO INTERNO DE CONTROL	1,277,439.47	-91,534.00	1,185,905.47	222,194.07	216,542.59	963,611.40
K) COMISARIO	3,812,419.76	0.00	3,812,419.76	682,621.42	695,342.93	3,129,796.34
L) SUBDIRECCION GENERAL OPERATIVA	3,519,813.44	-89,341.00	3,430,472.44	655,073.07	633,825.72	2,795,399.37
M) PROGRAMAS ALIMENTARIOS Y DESARROLLO COMUNITARIO	9,632,544.95	-24,052.00	9,608,492.95	1,821,645.78	1,752,451.00	7,788,847.17
N) ORIENTACION ALIMENTARIA Y SUPERVISION A PROGRAMAS	5,113,487.80	13,955.00	5,127,442.80	933,107.67	895,623.40	4,194,034.93
O) PLANEACION, ESTADISTICAS Y EVALUACION	4,245,203.53	-30,200.56	4,224,983.97	800,818.62	787,534.79	3,424,175.35
P) SALUD FAMILIAR	10,019,208.73	-176,031.04	9,843,177.69	978,113.34	948,997.29	8,895,064.35
Q) PROGRAMA DE ATENCION A MENORES Y BZADOLESCENTES EN RIESGO (PAMAR)	16,680,617.49	220,961.65	16,901,279.14	3,156,685.39	2,756,717.50	13,745,593.75
R) CENTRO DE DESARROLLO INFANTIL DIF	10,143,086.72	-1,963.00	10,141,123.72	1,684,763.75	1,774,712.06	8,256,739.96
S) CENTRO DE CAPACITACION	13,057,731.58	-123,989.61	12,933,741.97	2,345,956.73	2,248,182.25	10,588,091.24
T) CASA DEL ABUELO	6,928,000.28	-51,828.00	6,876,172.28	742,156.37	713,347.63	5,134,016.91
U) SUBDIRECCION GENERAL DE PROGRAMAS SOCIALES	1,499,867.92	-13,245.00	1,486,622.92	272,797.56	270,432.56	1,213,825.37
V) CASA DE LA MUJERES	7,333,880.97	-40,007.89	7,293,873.08	385,575.36	395,906.40	5,905,296.63
W) VIVIR A LO GRANDE	5,040,645.70	-30,793.00	5,009,852.70	892,791.52	857,204.60	4,117,061.18
X) GUIAS PREMATRIMONIALES	1,727,250.96	-50,798.30	1,676,452.66	275,988.91	274,613.99	1,395,473.75
Y) VELATORIO DIF	7,120,537.96	-21,355.54	7,099,182.02	1,070,901.24	1,028,915.74	6,028,280.78
Z) ALIMENTA LA ESPERANZA	5,076,727.95	-24,023.00	5,052,704.95	575,866.62	568,261.04	4,475,737.54
AA) RECUERDOS DE ALEGRIA	2,289,981.32	-32,365.94	2,257,615.38	296,985.22	289,424.65	1,968,830.26
AB) AQUI NOS VEMOS	4,913,111.03	-30,495.60	4,882,615.43	183,521.61	182,248.29	4,699,093.62
AC) PROGRAMA DE ALIMENTACION PARA EL BIENESTAR (PAB)	75,800,837.80	-1,830.88	75,801,707.21	2,519,926.86	2,461,853.75	75,981,780.35
AD) PROGRAMA APOYO A GRUPOS PRIORITARIOS	5,275,000.00	0.00	5,275,000.00	0.00	0.00	5,275,000.00
AE) ARCHIVO	80,000.00	-8,365.50	71,634.50	870.00	870.00	70,764.50
AF) SUBDIRECCION GENERAL ADMINISTRATIVA	2,265,493.08	-75,467.00	2,190,026.08	400,251.22	394,898.02	1,799,754.86
AG) RECURSOS MATERIALES Y SERVICIOS GENERALES	25,972,944.36	4,298,112.92	30,271,057.28	3,779,258.91	3,661,442.85	26,492,600.39
AH) RECURSOS HUMANOS	14,067,813.64	-23,614.40	14,044,199.24	1,618,955.15	1,207,305.17	12,425,244.09
AI) RECURSOS FINANCIEROS	8,372,475.62	-40,000.00	8,332,475.62	1,531,954.80	1,469,179.64	5,800,520.62
AJ) TECNOLOGIAS DE LA INFORMACION	2,539,866.11	-15,208.20	2,523,657.91	483,111.36	470,197.67	2,040,548.56
AK) FOMENTO A LAS ARTESANIAS	11,071,158.02	0.00	11,071,158.02	2,037,747.19	1,965,529.11	9,033,410.84
AL) PARQUE LA LOMA	18,896,428.28	962,132.01	19,798,560.29	2,998,891.52	2,936,470.04	16,799,868.77
AM) CENTRO DE REHABILITACION Y EDUCACION ESPECIAL (CREE)	24,103,048.28	0.00	24,103,048.28	4,542,930.51	4,350,660.50	19,560,118.77
AN) PROCURADURIA DE PROTECCION DE NIÑAS, NIÑOS Y ADOLESCENTES	31,935,527.12	-711,238.58	31,224,288.54	6,512,562.90	6,372,620.32	25,711,725.72
PROGRAMA AQUI NOS VEMOS, EJERCICIO 2022	0.00	741,347.56	741,347.56	741,347.56	741,347.56	0.00
II. Gasto Etiquetado (II=A+B+C+D+E+F+G+H)	176,023,754.00	6,027,358.90	182,051,112.90	6,027,358.90	6,027,358.90	176,023,754.00
PROGRAMAS ALIMENTARIOS Y DESARROLLO COMUNITARIO	176,023,754.00	6,027,358.90	182,051,112.90	6,027,358.90	6,027,358.90	176,023,754.00
III. Total de Egresos (III = I + II)	553,591,282.48	10,238,612.22	563,819,894.68	56,168,925.42	53,920,684.32	507,850,969.25

MTR. MAURO EUGO IZAGUIRRE
DIRECTOR GENERAL

LIC. RAFAEL CARRETO LOPEZ
SUBDIRECTOR GENERAL ADMINISTRATIVO

SISTEMA PARA EL DESARROLLO INTEGRAL DE LA FAMILIA DEL ESTADO DE NAYARIT (a)
 Estado Analítico del Ejercicio del Presupuesto de Egresos Detallado - LDF
 Clasificación Funcional (Finalidad y Función)
 Del 1 de Enero al 31 de Marzo de 2023 (b)
 (PESOS)

Concepto (c)	Egresos					Subejercicio (e)
	Aprobado (d)	Ampliaciones/ (Reducciones)	Modificado	Devengado	Pagado	
I. Gasto No Etiquetado (I=A+B+C+D)	377,557,528.48	4,211,253.32	381,768,781.78	50,141,566.52	47,893,325.42	331,627,215.26
A. Gobierno (A=a1+a2+a3+a4+a5+a6+a7+a8)	0.00	0.00	0.00	0.00	0.00	0.00
a1) Legislación	0.00	0.00	0.00	0.00	0.00	0.00
a2) Justicia	0.00	0.00	0.00	0.00	0.00	0.00
a3) Coordinación de la Política de Gobierno	0.00	0.00	0.00	0.00	0.00	0.00
a4) Relaciones Exteriores	0.00	0.00	0.00	0.00	0.00	0.00
a5) Asuntos Financieros y Hacendarios	0.00	0.00	0.00	0.00	0.00	0.00
a6) Seguridad Nacional	0.00	0.00	0.00	0.00	0.00	0.00
a7) Asuntos de Orden Público y de Seguridad Interior	0.00	0.00	0.00	0.00	0.00	0.00
a8) Otros Servicios Generales	0.00	0.00	0.00	0.00	0.00	0.00
B. Desarrollo Social (B=b1+b2+b3+b4+b5+b6+b7)	377,557,528.48	4,211,253.32	381,768,781.78	50,141,566.52	47,893,325.42	331,627,215.26
b1) Protección Ambiental	0.00	0.00	0.00	0.00	0.00	0.00
b2) Vivienda y Servicios a la Comunidad	0.00	0.00	0.00	0.00	0.00	0.00
b3) Salud	0.00	0.00	0.00	0.00	0.00	0.00
b4) Recreación, Cultura y Otras Manifestaciones Sociales	0.00	0.00	0.00	0.00	0.00	0.00
b5) Educación	0.00	0.00	0.00	0.00	0.00	0.00
b6) Protección Social	377,557,528.48	4,211,253.32	381,768,781.78	50,141,566.52	47,893,325.42	331,627,215.26
b7) Otros Asuntos Sociales	0.00	0.00	0.00	0.00	0.00	0.00
C. Desarrollo Económico (C=c1+c2+c3+c4+c5+c6+c7+c8+c9)	0.00	0.00	0.00	0.00	0.00	0.00
c1) Asuntos Económicos, Comerciales y Laborales en General	0.00	0.00	0.00	0.00	0.00	0.00
c2) Agropecuaria, Silvicultura, Pesca y Caza	0.00	0.00	0.00	0.00	0.00	0.00
c3) Combustibles y Energía	0.00	0.00	0.00	0.00	0.00	0.00
c4) Minería, Manufacturas y Construcción	0.00	0.00	0.00	0.00	0.00	0.00
c5) Transporte	0.00	0.00	0.00	0.00	0.00	0.00
c6) Comunicaciones	0.00	0.00	0.00	0.00	0.00	0.00
c7) Turismo	0.00	0.00	0.00	0.00	0.00	0.00
c8) Ciencia, Tecnología e Innovación	0.00	0.00	0.00	0.00	0.00	0.00
c9) Otras Industrias y Otros Asuntos Económicos	0.00	0.00	0.00	0.00	0.00	0.00
D. Otros No Clasificados en Funciones Anteriores (D=d1+d2+d3+d4)	0.00	0.00	0.00	0.00	0.00	0.00
d1) Transacciones de la Deuda Pública (Costo Financiero de la Deuda)	0.00	0.00	0.00	0.00	0.00	0.00
d2) Transferencias, Participaciones y Aportaciones Entre Diferentes Niveles y Órdenes de Gobierno	0.00	0.00	0.00	0.00	0.00	0.00
d3) Saneamiento del Sistema Financiero	0.00	0.00	0.00	0.00	0.00	0.00
d4) Adeudos de Ejercicios Fiscales Anteriores	0.00	0.00	0.00	0.00	0.00	0.00
II. Gasto Etiquetado (I=A+B+C+D)	176,023,754.00	6,027,358.90	182,051,112.90	6,027,358.90	6,027,358.90	176,023,754.00
A. Gobierno (A=a1+a2+a3+a4+a5+a6+a7+a8)	0.00	0.00	0.00	0.00	0.00	0.00
a1) Legislación	0.00	0.00	0.00	0.00	0.00	0.00
a2) Justicia	0.00	0.00	0.00	0.00	0.00	0.00
a3) Coordinación de la Política de Gobierno	0.00	0.00	0.00	0.00	0.00	0.00
a4) Relaciones Exteriores	0.00	0.00	0.00	0.00	0.00	0.00
a5) Asuntos Financieros y Hacendarios	0.00	0.00	0.00	0.00	0.00	0.00
a6) Seguridad Nacional	0.00	0.00	0.00	0.00	0.00	0.00
a7) Asuntos de Orden Público y de Seguridad Interior	0.00	0.00	0.00	0.00	0.00	0.00
a8) Otros Servicios Generales	0.00	0.00	0.00	0.00	0.00	0.00
B. Desarrollo Social (B=b1+b2+b3+b4+b5+b6+b7)	176,023,754.00	6,027,358.90	182,051,112.90	6,027,358.90	6,027,358.90	176,023,754.00
b1) Protección Ambiental	0.00	0.00	0.00	0.00	0.00	0.00
b2) Vivienda y Servicios a la Comunidad	0.00	0.00	0.00	0.00	0.00	0.00
b3) Salud	0.00	0.00	0.00	0.00	0.00	0.00
b4) Recreación, Cultura y Otras Manifestaciones Sociales	0.00	0.00	0.00	0.00	0.00	0.00
b5) Educación	0.00	0.00	0.00	0.00	0.00	0.00
b6) Protección Social	176,023,754.00	6,027,358.90	182,051,112.90	6,027,358.90	6,027,358.90	176,023,754.00
b7) Otros Asuntos Sociales	0.00	0.00	0.00	0.00	0.00	0.00
C. Desarrollo Económico (C=c1+c2+c3+c4+c5+c6+c7+c8+c9)	0.00	0.00	0.00	0.00	0.00	0.00
c1) Asuntos Económicos, Comerciales y Laborales en General	0.00	0.00	0.00	0.00	0.00	0.00
c2) Agropecuaria, Silvicultura, Pesca y Caza	0.00	0.00	0.00	0.00	0.00	0.00
c3) Combustibles y Energía	0.00	0.00	0.00	0.00	0.00	0.00
c4) Minería, Manufacturas y Construcción	0.00	0.00	0.00	0.00	0.00	0.00
c5) Transporte	0.00	0.00	0.00	0.00	0.00	0.00
c6) Comunicaciones	0.00	0.00	0.00	0.00	0.00	0.00
c7) Turismo	0.00	0.00	0.00	0.00	0.00	0.00
c8) Ciencia, Tecnología e Innovación	0.00	0.00	0.00	0.00	0.00	0.00
c9) Otras Industrias y Otros Asuntos Económicos	0.00	0.00	0.00	0.00	0.00	0.00



SISTEMA PARA EL DESARROLLO INTEGRAL DE LA FAMILIA DEL ESTADO DE NAYARIT (a)
 Estado Analítico del Ejercicio del Presupuesto de Egresos Detallado - LCF
 Clasificación Funcional (Finalidad y Función)
 Del 1 de Enero al 31 de Marzo de 2023 (a)
 (PESOS)


Concepto (c)	Egresos					Subejercicio (e)
	Aprobado (d)	Ampliaciones (Reducciones)	Modificado	Devengado	Pagado	
D. Otras No Clasificadas en Funciones Anteriores (D=d1+d2+d3+d4)	0.00	0.00	0.00	0.00	0.00	0.00
d1) Transacciones de la Deuda Pública / Costo Financiero de la Deuda	0.00	0.00	0.00	0.00	0.00	0.00
d2) Transferencias, Participaciones y Aportaciones Entre Diferentes Niveles y Órdenes de Gobierno	0.00	0.00	0.00	0.00	0.00	0.00
d3) Saneamiento del Sistema Financiero	0.00	0.00	0.00	0.00	0.00	0.00
d4) Adeudos de Ejercicios Fiscales Anteriores	0.00	0.00	0.00	0.00	0.00	0.00
II. Total de Egresos (II = I + D)	553,581,282.46	-10,238,612.22	543,342,670.24	86,160,825.42	53,928,684.22	507,650,969.26



 MRO. MAURO LUGO IZAGUIRRE
 DIRECTOR GENERAL


 LIC. RAFAEL CARRETO LOPEZ
 SUBDIRECTOR GENERAL ADMINISTRATIVO

SISTEMA PARA EL DESARROLLO INTEGRAL DE LA FAMILIA DEL ESTADO DE MAYAGÜEZ
 Estado Analítico del Ejercicio del Presupuesto de Egresos Detallado - LDF
 Clasificación de Servicios Personales por Categoría
 Del 1 de Enero al 31 de Diciembre de 2022 (b)
 (PESOS)

Concepto (c)	Egresos					Subejercicio (e)
	Aprobado (d)	Ampliaciones/ (Reducciones)	Modificado	Devengado	Pagado	
I. Gasto No Etiquetado (I=A+B+C+D+E+F)	251,977,412.45	0.00	251,977,412.45	46,477,095.67	44,922,734.00	205,500,316.78
A. Personal Administrativo y de Servicio Público	251,977,412.45	0.00	251,977,412.45	46,477,095.67	44,922,734.00	205,500,316.78
B. Magisterio	0.00	0.00	0.00	0.00	0.00	0.00
C. Servicios de Salud (C=c1+c2)	0.00	0.00	0.00	0.00	0.00	0.00
c1) Personal Administrativo	0.00	0.00	0.00	0.00	0.00	0.00
c2) Personal Médico, Paramédico y afín	0.00	0.00	0.00	0.00	0.00	0.00
D. Seguridad Pública	0.00	0.00	0.00	0.00	0.00	0.00
E. Gastos asociados a la implementación de nuevas leyes federales o reformas a las mismas (E = e1 + e2)	0.00	0.00	0.00	0.00	0.00	0.00
e1) Nombre del Programa o Ley 1	0.00	0.00	0.00	0.00	0.00	0.00
e2) Nombre del Programa o Ley 2	0.00	0.00	0.00	0.00	0.00	0.00
F. Sentencias laborales definitivas	0.00	0.00	0.00	0.00	0.00	0.00
II. Gasto Etiquetado (II=A+B+C+D+E+F)	0.00	0.00	0.00	0.00	0.00	0.00
A. Personal Administrativo y de Servicio Público	0.00	0.00	0.00	0.00	0.00	0.00
B. Magisterio	0.00	0.00	0.00	0.00	0.00	0.00
C. Servicios de Salud (C=c1+c2)	0.00	0.00	0.00	0.00	0.00	0.00
c1) Personal Administrativo	0.00	0.00	0.00	0.00	0.00	0.00
c2) Personal Médico, Paramédico y afín	0.00	0.00	0.00	0.00	0.00	0.00
D. Seguridad Pública	0.00	0.00	0.00	0.00	0.00	0.00
E. Gastos asociados a la implementación de nuevas leyes federales o reformas a las mismas (E = e1 + e2)	0.00	0.00	0.00	0.00	0.00	0.00
e1) Nombre del Programa o Ley 1	0.00	0.00	0.00	0.00	0.00	0.00
e2) Nombre del Programa o Ley 2	0.00	0.00	0.00	0.00	0.00	0.00
F. Sentencias laborales definitivas	0.00	0.00	0.00	0.00	0.00	0.00
III. Total del Gasto en Servicios Personales (III = I + II)	251,977,412.45	0.00	251,977,412.45	46,477,095.67	44,922,734.00	205,500,316.78


 MTR. MAURO LUGO IZAGUIRRE
 DIRECTOR GENERAL


 LIC. RAFAEL CARRETO LOPEZ
 SUBDIRECTOR GENERAL ADMINISTRATIVO

SISTEMA PARA EL DESARROLLO INTEGRAL DE LA FAMILIA DEL ESTADO DE NAYARIT



CENTRO DE REHABILITACION Y EDUCACION ESPECIAL

Balanza de Comprobación del 02/ene./2023 al 31/mar./2023

Cuentas con saldos y movimientos acumulado. (De la cuenta: 1000 a la 9999)

Nat.	Cuenta	Nombre de la cuenta	SALDO ANTERIOR		MOVIMIENTOS		SALDO ACTUAL	
			DEUDOR	ACREEDOR	DEUDOR	ACREEDOR	DEUDOR	ACREEDOR
D	1111	EFFECTIVO	\$0.00	\$0.00	\$10,000.00	\$0.00	\$10,000.00	\$0.00
D	1112	BANCCS/TESORERÍA	\$336,978.47	\$0.00	\$942,591.60	\$1,030,207.18	\$249,352.88	\$0.00
D	1116	DEPÓSITOS DE FONDOS DE TERCEROS EN GARANTÍA Y/O ADMINISTRACIÓN	\$179,289.67	\$0.00	\$0.00	\$0.00	\$179,289.67	\$0.00
D	1119	OTROS EFECTIVOS Y EQUIVALENTES	\$118.37	\$0.00	\$0.00	\$0.00	\$118.37	\$0.00
D	1122	CUENTAS POR COBRAR A CORTO PLAZO	\$12,000.00	\$0.00	\$1,081,070.80	\$942,444.80	\$150,631.00	\$0.00
D	1123	DEUDORES DIVERSOS POR COBRAR A CORTO PLAZO	\$362,000.00	\$0.00	\$0.00	\$0.00	\$362,000.00	\$0.00
D	1124	INGRESOS POR RECUPERAR A CORTO PLAZO	\$0.00	\$0.00	\$137.00	\$137.00	\$0.00	\$0.00
D	1241	MOBILIARIO Y EQUIPO DE ADMINISTRACIÓN	\$1,260,543.41	\$0.00	\$0.00	\$0.00	\$1,260,543.41	\$0.00
D	1242	MOBILIARIO Y EQUIPO EDUCACIONAL Y RECREATIVO	\$11,797.72	\$0.00	\$0.00	\$0.00	\$11,797.72	\$0.00
D	1243	EQUIPO E INSTRUMENTAL MÉDICO Y DE LABORATORIO	\$41,664.49	\$0.00	\$0.00	\$0.00	\$41,664.49	\$0.00
D	1246	MAQUINARIA, OTROS EQUIPOS Y HERRAMIENTAS	\$211,432.15	\$0.00	\$0.00	\$0.00	\$211,432.15	\$0.00
A	1263	DEPRECIACIÓN ACUMULADA DE BIENES MUEBLES	\$0.00	\$1,252,615.38	\$0.00	\$18,231.53	\$0.00	\$1,270,846.91
A	2111	SERVICIOS PERSONALES POR PAGAR A CORTO PLAZO	\$0.00	\$47,748.37	\$310,493.49	\$262,734.08	\$0.00	\$0.00
A	2112	PROVEEDORES POR PAGAR A CORTO PLAZO	\$0.00	\$178,528.99	\$397,638.84	\$277,038.85	\$0.00	\$68,028.00
A	2117	RETENCIONES Y CONTRIBUCIONES POR PAGAR A CORTO PLAZO	\$0.00	\$15,763.84	\$36,683.62	\$31,797.48	\$0.00	\$11,577.60
A	2119	OTRAS CUENTAS POR PAGAR A CORTO PLAZO	\$0.00	\$1,000.02	\$0.00	\$0.00	\$0.00	\$1,000.02
A	3130	ACTUALIZACIÓN DE LA HACIENDA PÚBLICA/PATRIMONIO	\$0.00	\$657,792.01	\$0.00	\$0.00	\$0.00	\$657,792.01
A	3210	RESULTADOS DEL EJERCICIO (AHORRO/ DESAHORRO)	\$0.00	\$0.00	\$0.00	\$0.00	\$0.00	\$0.00
A	3220	RESULTADOS DE EJERCICIOS ANTERIORES	\$0.00	\$262,373.87	\$0.00	\$0.00	\$0.00	\$262,373.87
A	4181	PRODUCTOS	\$0.00	\$0.00	\$0.00	\$137.00	\$0.00	\$137.00
A	4173	INGRESOS POR VENTA DE BIENES Y PRESTACIÓN DE SERVICIOS DE ENTIDADES PARAESTATALES Y FIDEICOMISOS NO EMPRESARIALES Y NO FINANCIEROS	\$0.00	\$0.00	\$0.00	\$351,696.00	\$0.00	\$351,696.00
A	4223	SUBSIDIOS Y SUBVENCIONES	\$0.00	\$0.00	\$0.00	\$418,392.60	\$0.00	\$418,392.60
D	5111	REMUNERACIONES AL PERSONAL DE CARÁCTER PERMANENTE	\$0.00	\$0.00	\$234,890.60	\$0.00	\$234,890.60	\$0.00
D	5113	REMUNERACIONES ADICIONALES Y ESPECIALES	\$0.00	\$0.00	\$27,843.48	\$0.00	\$27,843.48	\$0.00
D	5121	MATERIALES DE ADMINISTRACIÓN, EMISIÓN DE DOCUMENTOS Y ARTÍCULOS OFICIALES	\$0.00	\$0.00	\$60,744.87	\$0.00	\$60,744.87	\$0.00
D	5122	ALIMENTOS Y UTENSILIOS	\$0.00	\$0.00	\$2,794.00	\$0.00	\$2,794.00	\$0.00
D	5124	MATERIALES Y ARTÍCULOS DE CONSTRUCCIÓN Y DE REPARACIÓN	\$0.00	\$0.00	\$1,055.82	\$0.00	\$1,055.82	\$0.00
D	5126	PRODUCTOS QUÍMICOS, FARMACÉUTICOS Y DE LABORATORIO	\$0.00	\$0.00	\$60,467.68	\$0.00	\$60,467.68	\$0.00
D	5131	SERVICIOS BÁSICOS	\$0.00	\$0.00	\$86,040.34	\$0.00	\$86,040.34	\$0.00
D	5132	SERVICIOS DE ARRENDAMIENTO	\$0.00	\$0.00	\$5,160.77	\$0.00	\$5,160.77	\$0.00
D	5133	SERVICIOS PROFESIONALES, CIENTÍFICOS Y TÉCNICOS Y OTROS SERVICIOS	\$0.00	\$0.00	\$55,900.46	\$0.00	\$55,900.46	\$0.00
D	5136	SERVICIOS DE INSTALACIÓN, REPARACIÓN, MANTENIMIENTO Y CONSERVACIÓN	\$0.00	\$0.00	\$4,878.01	\$0.00	\$4,878.01	\$0.00




SISTEMA PARA EL DESARROLLO INTEGRAL DE LA FAMILIA DEL ESTADO DE NAYARIT


CENTRO DE REHABILITACION Y EDUCACION ESPECIAL

Balanza de Comprobación del 02/ene./2023 al 31/mar./2023

Cuentas con saldos y movimientos acumulado. (De la cuenta: 1000 a la 9999)

Nat.	Cuenta	Nombre de la cuenta	SALDO ANTERIOR		MOVIMIENTOS		SALDO ACTUAL	
			DEUDOR	ACREEDOR	DEUDOR	ACREEDOR	DEUDOR	ACREEDOR
D	0138	OTROS SERVICIOS GENERALES	\$0.00	\$0.00	\$7,400.75	\$0.00	\$7,400.75	\$0.00
D	0515	DEPRECIACIÓN DE BIENES MUEBLES	\$0.00	\$0.00	\$18,221.53	\$0.00	\$18,221.53	\$0.00
D	8110	LEY DE INGRESOS ESTIMADA	\$3,794,380.28	\$0.00	\$0.00	\$0.00	\$3,794,380.28	\$0.00
A	8120	LEY DE INGRESOS POR EJECUTAR	\$0.00	\$3,794,380.28	\$780,215.60	\$0.00	\$0.00	\$3,014,164.68
A	8140	LEY DE INGRESOS DEVENGADA	\$0.00	\$0.00	\$780,215.60	\$780,215.60	\$0.00	\$0.00
A	8150	LEY DE INGRESOS RECAUDADA	\$0.00	\$0.00	\$0.00	\$780,215.60	\$0.00	\$780,215.60
A	8210	PRESUPUESTO DE EGRESOS APROBADO	\$0.00	\$3,794,380.28	\$0.00	\$0.00	\$0.00	\$3,794,380.28
D	8220	PRESUPUESTO DE EGRESOS POR EJERCER	\$2,418,180.28	\$0.00	\$13,676.00	\$288,119.00	\$2,133,739.68	\$0.00
A	8230	MODIFICACIONES AL PRESUPUESTO DE EGRESOS APROBADO	\$0.00	\$0.00	\$13,676.00	\$13,676.00	\$0.00	\$0.00
D	8240	PRESUPUESTO DE EGRESOS COMPROMETIDO	\$1,376,200.00	\$0.00	\$284,440.00	\$547,174.68	\$1,113,465.92	\$0.00
D	8260	PRESUPUESTO DE EGRESOS DEVENGADO	\$0.00	\$0.00	\$547,174.68	\$547,174.68	\$0.00	\$0.00
D	8260	PRESUPUESTO DE EGRESOS EJERCIDO	\$0.00	\$0.00	\$547,174.68	\$547,174.68	\$0.00	\$0.00
D	8270	PRESUPUESTO DE EGRESOS PAGADO	\$0.00	\$0.00	\$547,174.68	\$0.00	\$547,174.68	\$0.00
Sumas =>			\$10,004,583.84	\$10,004,583.84	\$8,856,545.16	\$8,856,545.16	\$10,830,985.47	\$10,830,985.47


MAESTRO MAURO LUGO IZAGUIRRE
DIRECTOR GENERAL DE DIF NAYARIT


DR. RICARDO RODRIGUEZ LOPEZ
SUBDIRECTOR DEL CENTRO DE REHABILITACION Y EDUCACION
ESPECIAL, TEPEC, NAYARIT.



SISTEMA PARA EL DESARROLLO INTEGRAL DE LA FAMILIA DEL ESTADO DE NAYARIT
CENTRO DE REHABILITACION Y EDUCACION ESPECIAL

Flujo Operacional

Del 01/ene./2023 al 31/mar./2023

DISPONIBILIDAD AL 1 DE ENERO DE 2023

INGRESOS Y OTROS BENEFICIOS

PRODUCTOS	\$137.00	
INGRESOS POR VENTA DE BIENES Y PRESTACION DE SERVICIOS	\$351,686.00	
TRANSFERENCIAS, ASIGNACIONES, SUBSIDIOS Y SUBVENCIONES, Y PENSIONES Y	\$416,362.60	
TOTAL INGRESOS Y OTROS BENEFICIOS		<u>\$780,215.60</u>

GASTOS Y OTRAS PERDIDAS

SERVICIOS PERSONALES	\$262,734.08	
MATERIALES Y SUMINISTROS	\$125,062.27	
SERVICIOS GENERALES	\$159,378.33	
ESTIMACIONES, DEPRECIACIONES, DETERIOROS, OBSOLESCENCIA Y AMORTIZACIONES	\$16,221.53	

\$665,396.21

\$214,819.39

DISPONIBILIDAD AL 31 DE MARZO DE 2023

INTEGRACION DE DISPONIBILIDAD AL 31 DE MARZO DE 2023

CUENTAS DE BALANCE DEUDORA

EFFECTIVO	\$10,000.00	
BANCOS/TESORERIA	\$249,362.89	
DEPOSITOS DE FONDOS DE TERCEROS EN GARANTIA Y/O ADMINISTRACION	\$179,288.67	
OTROS EFFECTIVOS Y EQUIVALENTES	\$116.37	
CUENTAS POR COBRAR A CORTO PLAZO	\$150,831.00	
DEUDORES DIVERSOS POR COBRAR A CORTO PLAZO	\$362,000.00	
MOBILIARIO Y EQUIPO DE ADMINISTRACION	\$1,260,543.41	
MOBILIARIO Y EQUIPO EDUCACIONAL Y RECREATIVO	\$11,797.72	
EQUIPO E INSTRUMENTAL MEDICO Y DE LABORATORIO	\$41,684.49	
MAQUINARIA, OTROS EQUIPOS Y HERRAMIENTAS	\$211,432.15	


\$2,476,828.70


CUENTAS DE BALANCE ACREADORAS

DEPRECIACION ACUMULADA DE BIENES MUEBLES	\$1,270,836.81	
PROVEEDORES POR PAGAR A CORTO PLAZO	\$58,029.00	
RETENCIONES Y CONTRIBUCIONES POR PAGAR A CORTO PLAZO	\$11,977.50	
OTRAS CUENTAS POR PAGAR A CORTO PLAZO	\$1,000.02	
ACTUALIZACION DE LA HACIENDA PUBLICA/PATRIMONIO	\$957,792.01	
RESULTADOS DE EJERCICIOS ANTERIORES	\$262,373.87	

\$2,262,009.31

\$214,819.39


MAESTRO MAURO LUGO ZAGUIRRE
DIRECTOR GENERAL DE DIF NAYARIT


DR. EDUARDO RODRIGUEZ LOPEZ
SUBDIRECTOR DEL CENTRO DE REHABILITACION Y
EDUCACION ESPECIAL, TEPEC, NAYARIT

GOBIERNO DEL ESTADO DE YUCATÁN
 PRESUPUESTO DE GASTOS DEL ESTADO DE YUCATÁN 2023
 PRESUPUESTO BASADO EN RESULTADOS
 REPORTE DE AVANCES DE LA MATRIZ DE INDICADORES PARA RESULTADOS (MIR) 2023

CATEGORÍA		Centro de Rehabilitación y Educación Especial (CREE)				MIR OMS I (C)			INDICADOR DE AVANCE PARA EL PERÍODO PRESUPUESTAL 2023					AVANCE POR OBRAS DE INVERSIÓN DEL PERÍODO				MIR 2023 (C)		
Sub-Categoría	Sub-Programa	Objetivo	Indicador	Unidad de Medida	Meta	Valor	Valor	Valor	Valor	Valor	Valor	Valor	Valor	Valor	Valor	Valor	Valor	Valor		
01	01	01	01	01	01	01	01	01	01	01	01	01	01	01	01	01	01	01	01	
Atención de la Salud a la Población más Vulnerable						0	0	0	0	0	0	0	0	0	0	0	0	0	0	
Personas con Discapacidad						100.0%	0.00	0.00	0.00	0.00	0.00	0.00	0.00	0.00	0.00	0.00	0.00	0.00	0.00	0.00

Activación Operativa	Medio de Registro	Programa	Actividad	Objetivo de Salud / Promoción	Tipo de Intervención / Diagnóstico y Seguimiento	Supuestos	Línea Base		Avance en el período	Meta del Indicador		Avance en Trimestre		Avance por Trimestre		Avance por Trimestre		Avance y Interpretación de resultados	Puntaje de Activación de Medio de Registro en el período
							Inicio de la Línea Base	Línea Base		Meta	Valor original	Valor	Porcentaje	Valor	Porcentaje	Valor	Porcentaje		
01.01	01.01.01	01.01.01.01	01.01.01.01.01	01.01.01.01.01.01	01.01.01.01.01.01.01	01.01.01.01.01.01.01	01.01.01.01.01.01.01	01.01.01.01.01.01.01	01.01.01.01.01.01.01	01.01.01.01.01.01.01	01.01.01.01.01.01.01	01.01.01.01.01.01.01	01.01.01.01.01.01.01	01.01.01.01.01.01.01	01.01.01.01.01.01.01	01.01.01.01.01.01.01	01.01.01.01.01.01.01	01.01.01.01.01.01.01	01.01.01.01.01.01.01
01.01	01.01.01	01.01.01.01	01.01.01.01.01	01.01.01.01.01.01	01.01.01.01.01.01.01	01.01.01.01.01.01.01	01.01.01.01.01.01.01	01.01.01.01.01.01.01	01.01.01.01.01.01.01	01.01.01.01.01.01.01	01.01.01.01.01.01.01	01.01.01.01.01.01.01	01.01.01.01.01.01.01	01.01.01.01.01.01.01	01.01.01.01.01.01.01	01.01.01.01.01.01.01	01.01.01.01.01.01.01	01.01.01.01.01.01.01	01.01.01.01.01.01.01
01.01	01.01.01	01.01.01.01	01.01.01.01.01	01.01.01.01.01.01	01.01.01.01.01.01.01	01.01.01.01.01.01.01	01.01.01.01.01.01.01	01.01.01.01.01.01.01	01.01.01.01.01.01.01	01.01.01.01.01.01.01	01.01.01.01.01.01.01	01.01.01.01.01.01.01	01.01.01.01.01.01.01	01.01.01.01.01.01.01	01.01.01.01.01.01.01	01.01.01.01.01.01.01	01.01.01.01.01.01.01	01.01.01.01.01.01.01	01.01.01.01.01.01.01
01.01	01.01.01	01.01.01.01	01.01.01.01.01	01.01.01.01.01.01	01.01.01.01.01.01.01	01.01.01.01.01.01.01	01.01.01.01.01.01.01	01.01.01.01.01.01.01	01.01.01.01.01.01.01	01.01.01.01.01.01.01	01.01.01.01.01.01.01	01.01.01.01.01.01.01	01.01.01.01.01.01.01	01.01.01.01.01.01.01	01.01.01.01.01.01.01	01.01.01.01.01.01.01	01.01.01.01.01.01.01	01.01.01.01.01.01.01	01.01.01.01.01.01.01
01.01	01.01.01	01.01.01.01	01.01.01.01.01	01.01.01.01.01.01	01.01.01.01.01.01.01	01.01.01.01.01.01.01	01.01.01.01.01.01.01	01.01.01.01.01.01.01	01.01.01.01.01.01.01	01.01.01.01.01.01.01	01.01.01.01.01.01.01	01.01.01.01.01.01.01	01.01.01.01.01.01.01	01.01.01.01.01.01.01	01.01.01.01.01.01.01	01.01.01.01.01.01.01	01.01.01.01.01.01.01	01.01.01.01.01.01.01	01.01.01.01.01.01.01
01.01	01.01.01	01.01.01.01	01.01.01.01.01	01.01.01.01.01.01	01.01.01.01.01.01.01	01.01.01.01.01.01.01	01.01.01.01.01.01.01	01.01.01.01.01.01.01	01.01.01.01.01.01.01	01.01.01.01.01.01.01	01.01.01.01.01.01.01	01.01.01.01.01.01.01	01.01.01.01.01.01.01	01.01.01.01.01.01.01	01.01.01.01.01.01.01	01.01.01.01.01.01.01	01.01.01.01.01.01.01	01.01.01.01.01.01.01	01.01.01.01.01.01.01
01.01	01.01.01	01.01.01.01	01.01.01.01.01	01.01.01.01.01.01	01.01.01.01.01.01.01	01.01.01.01.01.01.01	01.01.01.01.01.01.01	01.01.01.01.01.01.01	01.01.01.01.01.01.01	01.01.01.01.01.01.01	01.01.01.01.01.01.01	01.01.01.01.01.01.01	01.01.01.01.01.01.01	01.01.01.01.01.01.01	01.01.01.01.01.01.01	01.01.01.01.01.01.01	01.01.01.01.01.01.01	01.01.01.01.01.01.01	01.01.01.01.01.01.01
01.01	01.01.01	01.01.01.01	01.01.01.01.01	01.01.01.01.01.01	01.01.01.01.01.01.01	01.01.01.01.01.01.01	01.01.01.01.01.01.01	01.01.01.01.01.01.01	01.01.01.01.01.01.01	01.01.01.01.01.01.01	01.01.01.01.01.01.01	01.01.01.01.01.01.01	01.01.01.01.01.01.01	01.01.01.01.01.01.01	01.01.01.01.01.01.01	01.01.01.01.01.01.01	01.01.01.01.01.01.01	01.01.01.01.01.01.01	01.01.01.01.01.01.01
01.01	01.01.01	01.01.01.01	01.01.01.01.01	01.01.01.01.01.01	01.01.01.01.01.01.01	01.01.01.01.01.01.01	01.01.01.01.01.01.01	01.01.01.01.01.01.01	01.01.01.01.01.01.01	01.01.01.01.01.01.01	01.01.01.01.01.01.01	01.01.01.01.01.01.01	01.01.01.01.01.01.01	01.01.01.01.01.01.01	01.01.01.01.01.01.01	01.01.01.01.01.01.01	01.01.01.01.01.01.01	01.01.01.01.01.01.01	01.01.01.01.01.01.01
01.01	01.01.01	01.01.01.01	01.01.01.01.01	01.01.01.01.01.01	01.01.01.01.01.01.01	01.01.01.01.01.01.01	01.01.01.01.01.01.01	01.01.01.01.01.01.01	01.01.01.01.01.01.01	01.01.01.01.01.01.01	01.01.01.01.01.01.01	01.01.01.01.01.01.01	01.01.01.01.01.01.01	01.01.01.01.01.01.01	01.01.01.01.01.01.01	01.01.01.01.01.01.01	01.01.01.01.01.01.01	01.01.01.01.01.01.01	01.01.01.01.01.01.01


 ERICK RICARDO RODRÍGUEZ LÓPEZ
 DIRECTOR
 CREE TERC


 MRO. MAURO LUGO GASURRÉ
 DIRECTOR GENERAL
 MDEFIN


 MA. HUGO IRÉN DELGADO CISTERNA
 JEFE DEL DPTO. ADMINISTRATIVO
 CREE TERC



SISTEMA PARA EL DESARROLLO INTEGRAL DE LA FAMILIA DEL ESTADO DE NAYARIT
CENTRO DE REHABILITACION Y EDUCACION ESPECIAL
Estado de Situación Financiera al 31 de Marzo del 2023

	<u>2023</u>		<u>2023</u>
ACTIVO		OTROS ACTIVOS CIRCULANTES	\$0.00
ACTIVO CIRCULANTE	<u>\$951,390.93</u>	VALORES EN GARANTÍA	\$0.00
EFFECTIVO Y EQUIVALENTES	\$438,788.00	BIENES DERIVADOS DE EMBARGOS, DECOMISOS, ASEGURAMIENTOS Y DACIÓN EN PAGO	\$0.00
EFFECTIVO	\$10,000.00	ADQUISICIÓN CON FONDOS DE TERCEROS	\$0.00
BANCOS/TESORERÍA	\$249,362.89	Total de Activos Circulantes	<u>\$951,390.93</u>
BANCOS/DEPENDENCIAS Y OTROS	\$0.00	ACTIVO NO CIRCULANTE	<u>\$764,600.00</u>
INVERSIONES TEMPORALES (HASTA 3 MESES)	\$0.00	INVERSIONES A LARGO PLAZO	\$0.00
FONDOS CON AFECTACIÓN ESPECÍFICA	\$0.00	TÍTULOS Y VALORES A LARGO PLAZO	\$0.00
DEPÓSITOS DE FONDOS DE TERCEROS EN GARANTÍA Y/O ADMINISTRACIÓN	\$179,289.67	FIDEICOMISOS, MANDATOS Y CONTRATOS ANÁLOGOS	\$0.00
OTROS EFFECTIVOS Y EQUIVALENTES	\$118.37	DERECHOS A RECIBIR EFFECTIVO O EQUIVALENTES A LARGO PLAZO	\$0.00
DERECHOS A RECIBIR EFFECTIVO O EQUIVALENTES	\$512,491.60	DOCUMENTOS POR COBRAR A LARGO PLAZO	\$0.00
INVERSIONES FINANCIERAS DE CORTO PLAZO	\$0.00	DEUDORES DIVERSOS A LARGO PLAZO	\$0.00
CUENTAS POR COBRAR A CORTO PLAZO	\$150,631.00	INGRESOS POR RECUPERAR A LARGO PLAZO	\$0.00
DEUDORES DIVERSOS POR COBRAR A CORTO PLAZO	\$362,000.00	PRÉSTAMOS OTORGADOS A LARGO PLAZO	\$0.00
INGRESOS POR RECUPERAR A CORTO PLAZO	\$0.00	OTROS DERECHOS A RECIBIR EFFECTIVO O EQUIVALENTES A LARGO PLAZO	\$0.00
DEUDORES POR ANTICIPOS DE LA TESORERÍA A CORTO PLAZO	\$0.00	BIENES INMUEBLES, INFRAESTRUCTURA Y CONSTRUCCIONES EN PROCESO	\$0.00
PRÉSTAMOS OTORGADOS A CORTO PLAZO	\$0.00	TERRENOS	\$0.00
OTROS DERECHOS A RECIBIR EFFECTIVO O EQUIVALENTES A CORTO PLAZO	\$0.00	VIVIENDAS	\$0.00
DERECHOS A RECIBIR BIENES O SERVICIOS	\$0.00	EDIFICIOS NO HABITACIONALES	\$0.00
ANTICIPO A PROVEEDORES POR ADQUISICIÓN DE BIENES Y PRESTACIÓN DE SERVICIOS A CORTO PLAZO	\$0.00	INFRAESTRUCTURA	\$0.00
ANTICIPO A PROVEEDORES POR ADQUISICIÓN DE BIENES INMUEBLES Y MUEBLES A CORTO PLAZO	\$0.00	CONSTRUCCIONES EN PROCESO EN BIENES DE DOMINIO PÚBLICO	\$0.00
ANTICIPO A PROVEEDORES POR ADQUISICIÓN DE BIENES INTANGIBLES A CORTO PLAZO	\$0.00	CONSTRUCCIONES EN PROCESO EN BIENES PROPIOS	\$0.00
ANTICIPO A CONTRATISTAS POR OBRAS PÚBLICAS A CORTO PLAZO	\$0.00		
OTROS DERECHOS A RECIBIR BIENES O SERVICIOS A CORTO PLAZO	\$0.00	BIENES MUEBLES	\$1,525,437.77
INVENTARIOS	\$0.00	MOBILIARIO Y EQUIPO DE ADMINISTRACIÓN	\$1,260,543.41
INVENTARIO DE MERCANCIAS PARA VENTA	\$0.00	MOBILIARIO Y EQUIPO EDUCACIONAL Y RECREATIVO	\$11,797.72
INVENTARIO DE MERCANCIAS TERMINADAS	\$0.00	EQUIPO E INSTRUMENTAL MÉDICO Y DE LABORATORIO	\$41,854.49
INVENTARIO DE MERCANCIAS EN PROCESO DE ELABORACIÓN	\$0.00	VEHÍCULOS Y EQUIPO DE TRANSPORTE	\$0.00
INVENTARIO DE MATERIAS PRIMAS, MATERIALES Y SUMINISTROS PARA PRODUCCIÓN	\$0.00	MAQUINARIA, OTROS EQUIPOS Y HERRAMIENTAS	\$211,432.15
BIENES EN TRÁNSITO	\$0.00	ACTIVOS BIOLÓGICOS	\$0.00
ALMACENES	\$0.00		
ALMACÉN DE MATERIALES Y SUMINISTROS DE CONSUMO	\$0.00		
ESTIMACIÓN POR PÉRDIDA O DETERIORO DE ACTIVOS CIRCULANTES	\$0.00		
ESTIMACIONES PARA CUENTAS INCOBRABLES POR DERECHOS A RECIBIR EFFECTIVO O EQUIVALENTES	\$0.00		
ESTIMACIÓN POR DETERIORO DE INVENTARIOS	\$0.00		



SISTEMA PARA EL DESARROLLO INTEGRAL DE LA FAMILIA DEL ESTADO DE NAYARIT
CENTRO DE REHABILITACION Y EDUCACION ESPECIAL
Estado de Situación Financiera al 31 de Marzo del 2023

	<u>2023</u>		<u>2023</u>
ACTIVOS INTANGIBLES	\$0.00	PASIVO	
SOFTWARE	\$0.00		
PATENTES, MARCAS Y DERECHOS	\$0.00	PASIVO CIRCULANTE	\$71,006.92
CONCESIONES Y FRANQUICIAS	\$0.00	CUENTAS POR PAGAR A CORTO PLAZO	\$71,006.92
LICENCIAS	\$0.00	SERVICIOS PERSONALES POR PAGAR A CORTO PLAZO	\$0.00
OTROS ACTIVOS INTANGIBLES	\$0.00	PROVEEDORES POR PAGAR A CORTO PLAZO	\$58,029.00
DEPRECIACIÓN, DETERIORO Y AMORTIZACIÓN ACUMULADA DE BIENES	-\$1,270,836.91	CONTRATISTAS POR OBRAS PÚBLICAS POR PAGAR A CORTO PLAZO	\$0.00
DEPRECIACIÓN ACUMULADA DE BIENES INMUEBLES	\$0.00	PARTICIPACIONES Y APORTACIONES POR PAGAR A CORTO PLAZO	\$0.00
DEPRECIACIÓN ACUMULADA DE INFRAESTRUCTURA	\$0.00	TRANSFERENCIAS OTORGADAS POR PAGAR A CORTO PLAZO	\$0.00
DEPRECIACIÓN ACUMULADA DE BIENES MUEBLES	-\$1,270,836.91	INTERESES, COMISIONES Y OTROS GASTOS DE LA DEUDA PÚBLICA POR PAGAR A CORTO PLAZO	\$0.00
DETERIORO ACUMULADO DE ACTIVOS BIOLÓGICOS	\$0.00	RETENCIONES Y CONTRIBUCIONES POR PAGAR A CORTO PLAZO	\$11,977.50
AMORTIZACIÓN ACUMULADA DE ACTIVOS INTANGIBLES	\$0.00	DEVOLUCIONES DE LA LEY DE INGRESOS POR PAGAR A CORTO PLAZO	\$0.00
ACTIVOS DIFERIDOS	\$0.00	OTRAS CUENTAS POR PAGAR A CORTO PLAZO	\$1,000.00
ESTUDIOS, FORMULACIÓN Y EVALUACIÓN DE PROYECTOS	\$0.00	DOCUMENTOS POR PAGAR A CORTO PLAZO	\$0.00
DERECHOS SOBRE BIENES EN RÉGIMEN DE ARRENDAMIENTO FINANCIERO	\$0.00	DOCUMENTOS COMERCIALES POR PAGAR A CORTO PLAZO	\$0.00
GASTOS PAGADOS POR ADELANTADO A LARGO PLAZO	\$0.00	DOCUMENTOS CON CONTRATISTAS POR OBRAS PÚBLICAS POR PAGAR A CORTO PLAZO	\$0.00
ANTICIPOS A LARGO PLAZO	\$0.00	OTROS DOCUMENTOS POR PAGAR A CORTO PLAZO	\$0.00
BENEFICIOS AL RETIRO DE EMPLEADOS PAGADOS POR ADELANTADO	\$0.00	PORCIÓN A CORTO PLAZO DE LA DEUDA PÚBLICA A LARGO PLAZO	\$0.00
OTROS ACTIVOS DIFERIDOS	\$0.00	PORCIÓN A CORTO PLAZO DE LA DEUDA PÚBLICA EXTERNA	\$0.00
ESTIMACIÓN POR PÉRDIDA O DETERIORO DE ACTIVOS NO CIRCULANTES	\$0.00	FORCIÓN A CORTO PLAZO DE ARRENDAMIENTO FINANCIERO	\$0.00
ESTIMACIONES POR PÉRDIDA DE CUENTAS INCOSRABLES DE DOCUMENTOS POR COBRAR A LARGO PLAZO	\$0.00	TÍTULOS Y VALORES A CORTO PLAZO	\$0.00
ESTIMACIONES POR PÉRDIDA DE CUENTAS INCOSRABLES DE VALORES DIVERSOS POR COBRAR A LARGO PLAZO	\$0.00	TÍTULOS Y VALORES DE LA DEUDA PÚBLICA EXTERNA A CORTO PLAZO	\$0.00
ESTIMACIONES POR PÉRDIDA DE CUENTAS INCOSRABLES DE INGRESOS POR COBRAR A LARGO PLAZO	\$0.00	INGRESOS COBRADOS POR ADELANTADO A CORTO PLAZO	\$0.00
ESTIMACIONES POR PÉRDIDA DE CUENTAS INCOSRABLES DE PRÉSTAMOS OTORGADOS A LARGO PLAZO	\$0.00	OTROS PASIVOS DIFERIDOS A CORTO PLAZO	\$0.00
ESTIMACIONES POR PÉRDIDA DE OTRAS CUENTAS INCOSRABLES A LARGO PLAZO	\$0.00	FONDOS EN GARANTÍA A CORTO PLAZO	\$0.00
OTROS ACTIVOS NO CIRCULANTES	\$0.00	FONDOS EN ADMINISTRACIÓN A CORTO PLAZO	\$0.00
BIENES EN CONCESIÓN	\$0.00	FONDOS CONTINGENTES A CORTO PLAZO	\$0.00
BIENES EN ARRENDAMIENTO FINANCIERO	\$0.00	FONDOS DE FIDEICOMISOS, MANDATOS Y CONTRATOS ANÁLOGOS A CORTO PLAZO	\$0.00
BIENES EN COMODATO	\$0.00	OTROS FONDOS DE TERCEROS EN GARANTÍA Y/O ADMINISTRACIÓN A CORTO PLAZO	\$0.00
Total de Activos No Circulantes	\$254,000.00	VALORES Y BIENES EN GARANTÍA A CORTO PLAZO	\$0.00
		PROVISIONES A CORTO PLAZO	\$0.00
Total de Activos	\$1,206,891.79		



SISTEMA PARA EL DESARROLLO INTEGRAL DE LA FAMILIA DEL ESTADO DE NAYARIT
CENTRO DE REHABILITACION Y EDUCACION ESPECIAL
Estado de Situación Financiera al 31 de Marzo del 2023

	2023		2023
PROVISIÓN PARA DEMANDAS Y JUICIOS A CORTO PLAZO	\$0.00	PROVISIÓN PARA PENSIONES A LARGO PLAZO	\$0.00
PROVISIÓN PARA CONTINGENCIAS A CORTO PLAZO	\$0.00	PROVISIÓN PARA CONTINGENCIAS A LARGO PLAZO	\$0.00
OTRAS PROVISIONES A CORTO PLAZO	\$0.00	OTRAS PROVISIONES A LARGO PLAZO	\$0.00
OTROS PASIVOS A CORTO PLAZO	\$4.00	Total de Pasivos No Circulantes	\$0.00
INGRESOS POR CLASIFICAR	\$0.00		
RECAUDACIÓN POR PARTICIPAR	\$0.00	Total de Pasivos	\$71,006.52
OTROS PASIVOS CIRCULANTES	\$0.00		
Total de Pasivos Circulantes	\$71,006.52	HACIENDA PÚBLICA/ PATRIMONIO	
PASIVO NO CIRCULANTE	\$0.00	HACIENDA PÚBLICA/PATRIMONIO CONTRIBUIDO	\$657,792.01
		APORTACIONES	\$0.00
CUENTAS POR PAGAR A LARGO PLAZO	\$0.00	ACTUALIZACIÓN DE LA HACIENDA PÚBLICA/PATRIMONIO	\$657,792.01
PROVEEDORES POR PAGAR A LARGO PLAZO	\$0.00	HACIENDA PÚBLICA/ PATRIMONIO GENERADO	\$477,163.26
CONTRATISTAS POR OBRAS PÚBLICAS POR PAGAR A LARGO PLAZO	\$0.00	RESULTADOS DEL EJERCICIO (AHORRO/ DESAHORRO)	\$214,819.39
DOCUMENTOS POR PAGAR A LARGO PLAZO	\$0.00	RESULTADOS DE EJERCICIOS ANTERIORES	\$262,373.87
DOCUMENTOS COMERCIALES POR PAGAR A LARGO PLAZO	\$0.00	REVALÚOS	\$0.00
DOCUMENTOS CON CONTRATISTAS POR OBRAS PÚBLICAS POR PAGAR A LARGO PLAZO	\$0.00	REVALÚO DE BIENES MUEBLES	\$0.00
OTROS DOCUMENTOS POR PAGAR A LARGO PLAZO	\$0.00	OTROS REVALÚOS	\$0.00
DEUDA PÚBLICA A LARGO PLAZO	\$0.00	RESERVAS DE PATRIMONIO	\$0.00
TÍTULOS Y VALORES DE LA DEUDA PÚBLICA INTERNA A LARGO PLAZO	\$0.00	RESERVAS POR CONTINGENCIAS	\$0.00
TÍTULOS Y VALORES DE LA DEUDA PÚBLICA EXTERNA A LARGO PLAZO	\$0.00	CAMBIOS EN POLÍTICAS CONTABLES	\$0.00
PRÉSTAMOS DE LA DEUDA PÚBLICA INTERNA POR PAGAR A LARGO PLAZO	\$0.00	CAMBIOS POR ERRORES CONTABLES	\$0.00
PRÉSTAMOS DE LA DEUDA PÚBLICA EXTERNA POR PAGAR A LARGO PLAZO	\$0.00	EXCESO O INSUFICIENCIA EN LA ACTUALIZACIÓN DE LA HACIENDA PÚBLICA/ PATRIMONIO	\$0.00
ARRENDAMIENTO FINANCIERO POR PAGAR A LARGO PLAZO	\$0.00	RESULTADO POR POSICIÓN MONETARIA	\$0.00
PASIVOS DIFERIDOS A LARGO PLAZO	\$0.00	RESULTADO POR TENENCIA DE ACTIVOS NO MONETARIOS	\$0.00
CRÉDITOS DIFERIDOS A LARGO PLAZO	\$0.00	Total Hacienda Pública/Patrimonio	\$1,134,955.27
INTERESES COBRADOS POR ADELANTADO A LARGO PLAZO	\$0.00		
OTROS PASIVOS DIFERIDOS A LARGO PLAZO	\$0.00	Total de Pasivo y Hacienda Pública/Patrimonio	\$1,205,991.79
FONDOS Y BIENES DE TERCEROS EN GARANTÍA Y/O ADMINISTRACIÓN A LARGO PLAZO	\$0.00		
FONDOS EN GARANTÍA A LARGO PLAZO	\$0.00		
FONDOS EN ADMINISTRACIÓN A LARGO PLAZO	\$0.00		
FONDOS CONTINGENTES A LARGO PLAZO	\$0.00		
FONDOS DE FIDEICOMISOS, MANDATOS Y CONTRATOS ANÁLOGOS A LARGO PLAZO	\$0.00		
OTROS FONDOS DE TERCEROS EN GARANTÍA Y/O ADMINISTRACIÓN A LARGO PLAZO	\$0.00		
VALORES Y BIENES EN GARANTÍA A LARGO PLAZO	\$0.00		
PROVISIONES A LARGO PLAZO	\$0.00		
PROVISIÓN PARA DEMANDAS Y JUICIOS A LARGO PLAZO	\$0.00		


R
JM



SISTEMA PARA EL DESARROLLO INTEGRAL DE LA FAMILIA DEL ESTADO DE NAYARIT
CENTRO DE REHABILITACION Y EDUCACION ESPECIAL
Estado de Situación Financiera al 31 de Marzo del 2023

	<u>2023</u>
CUENTAS DE ORDEN PRESUPUESTARIAS	
<u>LEY DE INGRESOS</u>	
LEY DE INGRESOS ESTIMADA	\$3,794,385.20
LEY DE INGRESOS POR EJECUTAR	\$3,014,164.65
MODIFICACIONES A LA LEY DE INGRESOS ESTIMADA	\$2.00
LEY DE INGRESOS DEVENGADA	\$789,215.60
LEY DE INGRESOS RECAUDADA	\$789,215.60
<u>PRESUPUESTO DE EGRESOS</u>	
PRESUPUESTO DE EGRESOS APROBADO	\$3,794,380.28
PRESUPUESTO DE EGRESOS POR EJERCER	\$2,133,739.68
MODIFICACIONES AL PRESUPUESTO DE EGRESOS APROBADO	\$0.00
PRESUPUESTO DE EGRESOS COMPROMETIDO	\$1,660,640.60
PRESUPUESTO DE EGRESOS DEVENGADO	\$547,174.68
PRESUPUESTO DE EGRESOS EJERCIDO	\$547,174.68
PRESUPUESTO DE EGRESOS PAGADO	\$547,174.68

"Bajo protesta de decir verdad declaramos que los Estados Financieros y sus notas, son razonablemente correctos y son responsabilidad del emisor".


MAESTRO MACRO LUGO ZAGUIRRE
DIRECTOR GENERAL DE IEF NAYARIT


RICARDO RODRIGUEZ LÓPEZ
SUBDIRECTOR DEL CENTRO DE REHABILITACION
Y EDUCACION ESPECIAL TEPIC, NAYARIT

SISTEMA PARA EL DESARROLLO INTEGRAL DE LA FAMILIA DEL ESTADO DE NAYARIT




CENTRO DE REHABILITACION Y EDUCACION ESPECIAL


Estado de Actividades

Del 01/ene./2023 al 31/mar./2023

Concepto	2023
INGRESOS Y OTROS BENEFICIOS	
INGRESOS DE GESTIÓN	\$361,833.00
PRODUCTOS	\$137.00
INGRESOS POR VENTA DE BIENES Y PRESTACIÓN DE SERVICIOS	\$361,696.00
PARTICIPACIONES, APORTACIONES, CONVENIOS, INCENTIVOS DERIVADOS DE LA COLABORACIÓN FISCAL, FONDOS DISTINTOS DE APORTACIONES, TRANSFERENCIAS, ASIGNACIONES, SUBSIDIOS Y SUBVENCIONES, Y PENSIONES Y JUBILACIONES	\$418,392.60
TRANSFERENCIAS, ASIGNACIONES, SUBSIDIOS Y SUBVENCIONES, Y PENSIONES Y JUBILACIONES	\$418,392.60
OTROS INGRESOS Y BENEFICIOS	\$0.00
OTROS INGRESOS Y BENEFICIOS VARIOS	\$0.00
Total de Ingresos y Otros Beneficios	\$780,216.60
GASTOS Y OTRAS PÉRDIDAS	
GASTOS DE FUNCIONAMIENTO	\$547,174.68
SERVICIOS PERSONALES	\$262,734.08
MATERIALES Y SUMINISTROS	\$125,062.27
SERVICIOS GENERALES	\$159,378.33
OTROS GASTOS Y PÉRDIDAS EXTRAORDINARIAS	\$18,221.63
ESTIMACIONES, DEPRECIACIONES, DETERIOROS, OBSOLESCENCIA Y AMORTIZACIONES	\$18,221.63
Total de Gastos y otras Pérdidas	\$965,396.21
Resultados del Ejercicio (Ahorro/Desahorro)	\$214,819.39

Bajo protesta de decir verdad declaramos que los Estados Financieros y sus notas, son razonablemente correctos y son responsabilidad del emisor.


 MAESTRO MAURO LUGO IZAGUIRRE
 DIRECTOR GENERAL DE DIF NAYARIT


 DR. RICARDO RODRIGUEZ LOPEZ
 SUBDIRECTOR DEL CENTRO DE
 REHABILITACION Y EDUCACION ESPECIAL,
 TEPIC, NAYARIT

SISTEMA PARA EL DESARROLLO INTEGRAL DE LA FAMILIA DEL ESTADO DE NAYARIT
CENTRO DE REHABILITACIÓN Y EDUCACIÓN ESPECIAL
NOTAS AL AVANCE DE GESTION FINANCIERA
01 DE ENERO AL 31 DE MARZO DEL 2023

I.-El Balance Presupuestario

El balance presupuestario del trimestre del 1 de enero al 31 de marzo de 2023, no presento recurso disponible negativo a que hace referencia la ley de disciplina financiera de las entidades federativas y municipios.

II.-El número, nombre y ubicación de las obras y acciones realizadas, indicando la inversión aprobada, los recursos ejercidos y saldos generados.

No aplica

III.- Aumento y creación de Presupuestos de Egresos.

No aplica

IV.- Información de Financiamiento u obligaciones Contraídas.

No aplica

V.- Obligaciones a corto plazo.

No aplica

VI.- Información de la deuda estatal garantizada.

No aplica

VII.- Información Adicional.

En el modulo de bienes muebles se refleja una diferencia de .08 centavos que corresponden a el alta de un bien mueble que no se ha podido detectar



MAESTRO MAURO LUGO IZAGUIRRE
DIRECTOR GENERAL DE DIF NAYARIT



DR. RICARDO RODRIGUEZ LÓPEZ
SUBDIRECTOR DEL CENTRO DE REHABILITACIÓN
EDUCACION ESPECIAL TEPIC, NAYARIT

SISTEMA NACIONAL DE DESARROLLO INTEGRAL DE LA FAMILIA DEL ESTADO DE NAYARIT (S)
CENTRO DE REHABILITACIÓN Y EDUCACIÓN ESPECIAL
 Estado de Nayarit Financiamiento Ordinario - LOP
 Al 31 de Marzo de 2023 y al 31 de Diciembre de 2022 (S)

Concepto (H)	31 de marzo de 2023 (S)	31 de diciembre de 2022 (S)	Concepto (S)	31 de marzo de 2023 (S)	31 de diciembre de 2022 (S)
ACTIVO			PASIVO		
Activo Circulante			Activo Circulante		
A. Efectivo y Equivalencias (a1+1+2+3+4+5+6+7)	438,760.83	618,385.21	a. Cuentas por Pagar a Corto Plazo (a1+1+2+3+4+5+6+7)	71,305.53	243,042.00
a1) Efectivo	13,000.00	0.00	a1) Generales Peticionales por Pagar a Corto Plazo	0.00	47,748.57
a2) Bancos/Instituciones	348,382.88	338,970.47	a2) Proveedores por Pagar a Corto Plazo	86,829.00	178,528.98
a3) Bancos/Depositos y Otros	0.00	0.00	a3) Contratos por Otros Públicos por Pagar a Corto Plazo	0.00	0.00
a4) Inversiones Temporales (Hasta 3 meses)	0.00	0.00	a4) Participaciones e Acreditaciones por Pagar a Corto Plazo	0.00	0.00
a5) Fondos con Mecanismos Especiales	0.00	0.00	a5) Transferencias Operativas por Pagar a Corto Plazo	0.00	0.00
a6) Derivados de Futuros de Termino en Garantía y/o Administración	118,288.01	118,288.01	a6) Intereses, Comisiones y Otros Costos de la Deuda Pétida por Pagar a Corto Plazo	0.00	0.00
a7) Otros Efectivos y Equivalencias	1,180.91	1,180.91	a7) Retenciones y Contribuciones por Pagar a Corto Plazo	11,877.53	16,789.44
B. Deudas a Recibir Efectivo y Equivalencias (b1+1+2+3+4+5+6+7)	512,001.32	374,350.02	a8) Devoluciones de la Ley de Ingresos por Pagar a Corto Plazo	0.00	0.00
b1) Inversiones Financieras de Corto Plazo	0.00	0.00	a9) Otros Cuentas por Pagar a Corto Plazo	5,000.00	1,000.00
b2) Cuentas por Cobrar a Corto Plazo	168,091.35	13,300.00	b. Documentos por Pagar a Corto Plazo (b1+2+3+4+5+6+7)	0.00	0.00
b3) Deudas Derivadas por Cobrar a Corto Plazo	362,000.00	362,000.00	b1) Documentos Contractuales por Pagar a Corto Plazo	0.00	0.00
b4) Ingresos por Retener a Corto Plazo	0.00	0.00	b2) Documentos con Contratos por Otros Públicos por Pagar a Corto Plazo	0.00	0.00
b5) Deudas por Anticipos de la Tesorería a Corto Plazo	0.00	0.00	b3) Otros Documentos por Pagar a Corto Plazo	0.00	0.00
b6) Pasademas Operativas a Corto Plazo	0.00	0.00	c. Pasivos a Corto Plazo de la Deuda Pública a Largo Plazo (c1+1+2)	0.00	0.00
b7) Otros Debitos a Recibir Efectivo y Equivalencias a Corto Plazo	0.00	0.00	c1) Préstamos a Corto Plazo de la Deuda Pública	0.00	0.00
C. Bienes a Recibir Bienes o Servicios (c1+1+2+3+4+5)	0.00	0.00	c2) Préstamos a Corto Plazo de Arrendamiento Financiero	0.00	0.00
c1) Anticipos e Provisiones por Adquisición de Bienes y Prestación de Servicios a Corto Plazo	0.00	0.00	d. Tributos y Valores a Corto Plazo	0.00	0.00
c2) Anticipos e Provisiones por Adquisición de Bienes Intangibles y Muebles a Corto Plazo	0.00	0.00	e. Pasivos Operativos a Corto Plazo (e1+1+2+3)	0.00	0.00
c3) Anticipos e Provisiones por Adquisición de Bienes Intangibles a Corto Plazo	0.00	0.00	e1) Ingresos Cobrados por Adelantado a Corto Plazo	0.00	0.00
c4) Anticipos e Provisiones por Otros Públicos a Corto Plazo	0.00	0.00	e2) Intereses Cobrados por Adelantado a Corto Plazo	0.00	0.00
c5) Otros Debitos a Recibir Bienes o Servicios a Corto Plazo	0.00	0.00	e3) Otros Pasivos Derivados a Corto Plazo	0.00	0.00
d. Inventarios (d1+1+2+3+4+5)	0.00	0.00	f. Fondos y Bienes de Termino en Garantía y/o Administración a Corto Plazo (f1+1+2+3+4+5)	0.00	0.00
d1) Inventario de Mercancías para Venta	0.00	0.00	f1) Fondos en Garantía a Corto Plazo	0.00	0.00
d2) Inventario de Mercancías Terminadas	0.00	0.00	f2) Fondos en Administración a Corto Plazo	0.00	0.00
d3) Inventario de Mercancías en Proceso de Elaboración	0.00	0.00	f3) Fondos Contractuales a Corto Plazo	0.00	0.00
d4) Inventario de Materias Primas, Materiales y Suministros para Producción	0.00	0.00	f4) Fondos de Participaciones, Mandatos y Contratos Anticipos a Corto Plazo	0.00	0.00
d5) Bienes en Tránsito	0.00	0.00	f5) Otros Fondos de Termino en Garantía y/o Administración a Corto Plazo	0.00	0.00
e. Almaceno	0.00	0.00	f6) Valores y Bienes en Garantía a Corto Plazo	0.00	0.00
f. Edificación por Perdida o Deletorio de Activos Circulantes (f1+1+2)	0.00	0.00	g. Posiciones a Corto Plazo (g1+1+2+3)	0.00	0.00
f1) Edificaciones para Cuentas Incobrables por Debitos y Recibir Efectivo y Equivalencias	0.00	0.00	g1) Provisiones para Demandas y Juicios a Corto Plazo	0.00	0.00
f2) Edificios por Deletorio de Inventario	0.00	0.00	g2) Provisiones para Contingencias a Corto Plazo	0.00	0.00
g. Otros Activos Circulantes (g1+1+2+3+4+5)	0.00	0.00	g3) Otras Provisiones a Corto Plazo	0.00	0.00
g1) Valores en Garantía	0.00	0.00	h. Otros Pasivos a Corto Plazo (h1+1+2+3)	0.00	0.00
g2) Bienes en Garantía (excepto valores de Termino)	0.00	0.00	h1) Ingresos por Clasificar	0.00	0.00
g3) Bienes Derivados de Embargos, Desembargos, Asegueramiento y Caución en Pago	0.00	0.00	h2) Revaluación por Perjuicio	0.00	0.00
g4) Administración con Fondos de Termino	0.00	0.00	h3) Otros Pasivos Circulantes	0.00	0.00
II. Total de Activos Circulantes (IIA = a + b + c + d + e + f + g)	951,762.15	892,735.23	IIA. Total de Pasivos Circulantes (IIA = a + b + c + d + e + f + g + h)	71,305.53	243,042.00
Activos No Circulante			Pasivo No Circulante		
a. Inversiones Financieras a Largo Plazo	0.00	0.00	a. Cuentas por Pagar a Largo Plazo	0.00	0.00
b. Debitos a Recibir Efectivo y Equivalencias a Largo Plazo	0.00	0.00	b. Documentos por Pagar a Largo Plazo	0.00	0.00
c. Bienes Intangibles, Infraestructura y Construcciones en Proceso	0.00	0.00	c. Deuda Pública a Largo Plazo	0.00	0.00
d. Bienes Muebles	1,825,437.71	1,825,437.71	d. Pasivos Operativos a Largo Plazo	0.00	0.00
e. Activos Intangibles	0.00	0.00	e. Fondos y Bienes de Termino en Garantía y/o Administración a Largo Plazo	0.00	0.00
f. Depreciación, Deterioro y Amortización Acumulada de Bienes	-1,825,437.71	-1,825,437.71	f. Provisiones a Largo Plazo	0.00	0.00
g. Activos Diferidos	0.00	0.00	II. Total de Pasivos No Circulantes (IIB = a + b + c + d + e + f)	0.00	0.00
h. Edificación por Perdida o Deletorio de Activos no Circulantes	0.00	0.00	II. Total del Pasivo (II = IIA + IIB)	71,305.53	243,042.00
i. Otros Activos no Circulantes	0.00	0.00	INGENIERÍA PÚBLICA/PATRIMONIO		
III. Total de Activos No Circulantes (IIB = a + b + c + d + e + f + g + h + i)	64,599.99	272,822.38	IIA. Hacienda Pública/Patrimonio Contributivo (IIA = a + b + c)	887,762.01	887,762.01
I. Total del Activo (I = IA + IIB)	1,028,962.14	1,165,557.61	a. Aportaciones	0.00	0.00
			b. Donaciones de Capital	0.00	0.00
			c. Actualización de la Hacienda Pública/Patrimonio	887,762.01	887,762.01
			IIB. Hacienda Pública/Patrimonio Generado (IIB = d + e + f + g + h)	477,189.78	262,373.07
			d. Resultados del Ejercicio (Moneda Nacional)	214,818.99	389,441.74
			e. Resultados de Ejercicios Anteriores	262,373.87	-77,068.67
			f. Revalores	0.00	0.00
			g. Reservas	0.00	0.00
			h. Revalorización de Resultados de Ejercicios Anteriores	0.00	0.00
			III. Exceso o Insuficiencia en la Actualización de la Hacienda Pública/Patrimonio (III = d + e)	0.00	0.00
			a. Resultado por Posición Monetaria	0.00	0.00
			b. Resultado por Transferencia de Activos no Monetarios	0.00	0.00
			IV. Total Hacienda Pública/Patrimonio (IV = IIA + IIB + III)	1,364,951.79	829,165.68
			V. Total del Pasivo y Hacienda Pública/Patrimonio (V = II + III)	1,028,962.14	1,165,557.61

MAESTRO MAURO LUIS ZAGUERR
DIRECTOR GENERAL, CEI NAYARIT

DR. MAESTRO MAURO LUIS ZAGUERR
DIRECTOR GENERAL DEL CENTRO DE REHABILITACIÓN Y EDUCACIÓN ESPECIAL, TEPIC, NAYARIT

SISTEMA PARA EL DESARROLLO INTEGRAL DE LA FAMILIA DEL ESTADO DE NAYARIT (a)								
CENTRO DE REHABILITACION Y EDUCACION ESPECIAL								
Informe Análisis de la Deuda Pública y Otros Pasivos - LDF								
Del 1 de Enero al 31 de Marzo de 2023 (b)								
(PESOS)								
Denominación de la Deuda Pública y Otros Pasivos	Saldo al 31 de diciembre de 2022 (d)	Disposiciones del Periodo	Amortizaciones del Periodo	Revaluaciones, Reclasificaciones y Otros Ajustes	Saldo Final del Periodo (h)	Pago de Intereses del Periodo	Pago de Comisiones y demás costos asociados durante el Periodo	
(e)	(d)	(e)	(f)	(g)	(h)=(d)+e-g	(i)	(j)	
1. Deuda Pública (1=A+B)	0.00	0.00	0.00	0.00	0.00	0.00	0.00	0.00
A. Corto Plazo (A=a1+a2+a3)	0.00	0.00	0.00	0.00	0.00	0.00	0.00	0.00
a1) Instituciones de Crédito	0.00	0.00	0.00	0.00	0.00	0.00	0.00	0.00
a2) Títulos y Valores	0.00	0.00	0.00	0.00	0.00	0.00	0.00	0.00
a3) Arrendamientos Financieros	0.00	0.00	0.00	0.00	0.00	0.00	0.00	0.00
B. Largo Plazo (B=b1+b2+b3)	0.00	0.00	0.00	0.00	0.00	0.00	0.00	0.00
b1) Instituciones de Crédito	0.00	0.00	0.00	0.00	0.00	0.00	0.00	0.00
b2) Títulos y Valores	0.00	0.00	0.00	0.00	0.00	0.00	0.00	0.00
b3) Arrendamientos Financieros	0.00	0.00	0.00	0.00	0.00	0.00	0.00	0.00
2. Otros Pasivos	243,042.00				71,006.52			
3. Total de la Deuda Pública y Otros Pasivos	243,042.00	0.00	0.00	0.00	71,006.52	0.00	0.00	0.00
4. Deuda Contingente 1 (informativo)	0.00	0.00	0.00	0.00	0.00	0.00	0.00	0.00
A. Deuda Contingente 1	0.00	0.00	0.00	0.00	0.00	0.00	0.00	0.00
B. Deuda Contingente 2	0.00	0.00	0.00	0.00	0.00	0.00	0.00	0.00
C. Deuda Contingente XX	0.00	0.00	0.00	0.00	0.00	0.00	0.00	0.00
5. Valor de Instrumentos Bono Cupón Cero 2 (Informativo)	0.00	0.00	0.00	0.00	0.00	0.00	0.00	0.00
A. Instrumento Bono Cupón Cero 1	0.00	0.00	0.00	0.00	0.00	0.00	0.00	0.00
B. Instrumento Bono Cupón Cero 2	0.00	0.00	0.00	0.00	0.00	0.00	0.00	0.00
C. Instrumento Bono Cupón Cero XX	0.00	0.00	0.00	0.00	0.00	0.00	0.00	0.00

1. Se refiere a cualquier instrumento en efectivo o garantía de pago definida, que sea asumido en nombre propio o en nombre por los Enteros Federativos por los Municipios, organismos descentralizados y empresas de participación estatal mayoritaria y dependientes, locales o provinciales, y por los filiales en los respectivos estados descentralizados y empresas de participación municipal mayoritaria.

2. Se refiere al valor del Bono Cupón Cero que recibe el pago de los créditos asociados al mismo (Activa).

Obligaciones a Corto Plazo (k)	Monto Contratado (l)	Plazo Pactado (m)	Tasa de Interés (n)	Comisiones y Costos Relacionados (o)	Tasa Efectiva (p)
6. Obligaciones a Corto Plazo (Informativo)	0.00			0.00	
A. Crédito 1	0.00			0.00	
B. Crédito 2	0.00			0.00	
C. Crédito XX	0.00			0.00	

MAGISTRO MANUEL LUGO IZQUIERDO
DIRECTOR GENERAL DE DIF NAYARIT

RICARDO RODRIGUEZ LÓPEZ
SUBDIRECTOR DEL CENTRO DE REHABILITACION
Y EDUCACIÓN ESPECIAL, TERC. NAYARIT

BOTONERA PARA EL DESARROLLO INTEGRAL DE LA FAMILIA DEL ESTADO DE YUKATÁN (B)

CENTRO DE REHABILITACIÓN Y EDUCACIÓN ESPECIAL

Estado Análisis de Obligaciones Diferentes de Financiamiento - LIP

Del 1 de Enero al 31 de Marzo de 2023 (B)

(PESOS)

Denominación de las Obligaciones Diferentes de Financiamiento	Fecha del Contrato	Fecha de inicio de ejecución del proyecto	Fecha de vencimiento	Monto de la inversión pactado	Monto pagado	Monto pendiente mensual del pago de la construcción	Monto pendiente mensual del pago de la correspondiente correspondiente al pago de inversión	Monto pagado de la inversión al 31 de Marzo de 2023	Monto pagado de la inversión actualizado al 31 de Marzo de 2023	Saldo pendiente por pagar de la inversión al 31 de Marzo de 2023
(a)	(b)	(c)	(d)	(e)	(f)	(g)	(h)	(i)	(j)	(k = e - j)
A. Asociaciones Público Privadas (APPs) (Amortizado)				0.00		0.00	0.00	0.00	0.00	0.00
a) APP 1				0.00		0.00	0.00	0.00	0.00	0.00
b) APP 2				0.00		0.00	0.00	0.00	0.00	0.00
c) APP 3				0.00		0.00	0.00	0.00	0.00	0.00
d) APP XX				0.00		0.00	0.00	0.00	0.00	0.00
B. Otros Instrumentos (Bancarios)				0.00		0.00	0.00	0.00	0.00	0.00
a) Otro Instrumento 1				0.00		0.00	0.00	0.00	0.00	0.00
b) Otro Instrumento 2				0.00		0.00	0.00	0.00	0.00	0.00
c) Otro Instrumento 3				0.00		0.00	0.00	0.00	0.00	0.00
d) Otro Instrumento XX				0.00		0.00	0.00	0.00	0.00	0.00
C. Total de Obligaciones Diferentes de Financiamiento (D+y+z)				0.00		0.00	0.00	0.00	0.00	0.00



DIRECTOR GENERAL DEL ESTADO DE YUCATÁN



DIRECTOR DEL CENTRO DE REHABILITACIÓN Y EDUCACIÓN ESPECIAL, TERCER YUCATÁN

SISTEMA PARA EL DESARROLLO INTEGRAL DE LA FAMILIA DEL ESTADO DE NAYARIT (a)
CENTRO DE REHABILITACIÓN Y EDUCACIÓN ESPECIAL
 Balance Presupuestario - LDF
 Del 1 de Enero al 31 de Marzo de 2023 (b)
 (PESOS)

Concepto (c)	Estimado/ Aprobado (d)	Devengado	Recaudado/ Pagado
A. Ingresos Totales (A = A1+A2+A3)	3,794,390.28	790,215.60	790,215.60
A1. Ingresos de Libre Disposición	3,794,390.28	790,215.60	790,215.60
A2. Transferencias Federales Etiquetadas			
A3. Financiamiento Neto	0.00	0.00	0.00
B. Egresos Presupuestarios¹ (B = B1+B2)	3,794,390.28	547,174.68	547,174.68
B1. Gasto No Etiquetado (sin incluir Amortización de la Deuda Pública)	3,794,390.28	547,174.68	547,174.68
B2. Gasto Etiquetado (sin incluir Amortización de la Deuda Pública)	0.00	0.00	0.00
C. Remanentes del Ejercicio Anterior (C = C1 + C2)	0.00	0.00	0.00
C1. Remanentes de Ingresos de Libre Disposición aplicados en el periodo			
C2. Remanentes de Transferencias Federales Etiquetadas aplicados en el periodo			
I. Balance Presupuestario (I = A - B + C)	0.00	233,040.92	233,040.92
II. Balance Presupuestario sin Financiamiento Neto (II = I - A3)	0.00	233,040.92	233,040.92
III. Balance Presupuestario sin Financiamiento Neto y sin Remanentes del Ejercicio Anterior (III = II - C)	0.00	233,040.92	233,040.92

Concepto	Aprobado	Devengado	Pagado
E. Intereses, Comisiones y Gastos de la Deuda (E = E1+E2)	0.00	0.00	0.00
E1. Intereses, Comisiones y Gastos de la Deuda con Gasto No Etiquetado	0.00	0.00	0.00
E2. Intereses, Comisiones y Gastos de la Deuda con Gasto Etiquetado	0.00	0.00	0.00
IV. Balance Primario (IV = III + E)	0.00	233,040.92	233,040.92

Concepto	Estimado/ Aprobado	Devengado	Recaudado/ Pagado
F. Financiamiento (F = F1 + F2)	0.00	0.00	0.00
F1. Financiamiento con Fuente de Pago de Ingresos de Libre Disposición	0.00	0.00	0.00
F2. Financiamiento con Fuente de Pago de Transferencias Federales Etiquetadas	0.00	0.00	0.00
G. Amortización de la Deuda (G = G1 + G2)	0.00	0.00	0.00
G1. Amortización de la Deuda Pública con Gasto No Etiquetado	0.00	0.00	0.00
G2. Amortización de la Deuda Pública con Gasto Etiquetado	0.00	0.00	0.00
A3. Financiamiento Neto (A3 = F - G)	0.00	0.00	0.00

Concepto	Estimado/ Aprobado	Devengado	Recaudado/ Pagado
A1. Ingresos de Libre Disposición	3,794,390.28	790,215.60	790,215.60
A3.1 Financiamiento Neto con Fuente de Pago de Ingresos de Libre Disposición (A3.1 = F1 - G1)	0.00	0.00	0.00
F1. Financiamiento con Fuente de Pago de Ingresos de Libre Disposición	0.00	0.00	0.00
G1. Amortización de la Deuda Pública con Gasto No Etiquetado	0.00	0.00	0.00
B1. Gasto No Etiquetado (sin incluir Amortización de la Deuda Pública)	3,794,390.28	547,174.68	547,174.68
C1. Remanentes de Ingresos de Libre Disposición aplicados en el periodo	0.00	0.00	0.00
V. Balance Presupuestario de Recursos Disponibles (V = A1 + A3.1 - B1 + C1)	0.00	233,040.92	233,040.92
VI. Balance Presupuestario de Recursos Disponibles sin Financiamiento Neto (VI = V - A3.1)	0.00	233,040.92	233,040.92




SISTEMA PARA EL DESARROLLO INTEGRAL DE LA FAMILIA DEL ESTADO DE NAYARIT (a)
 CENTRO DE REHABILITACION Y EDUCACION ESPECIAL
 Balance Presupuestario - LDF
 Del 1 de Enero al 31 de Marzo de 2023 (b)
 (PESOS)

Concepto	Estimado/ Aprobado	Devengado	Recaudado/ Pagado
A2. Transferencias Federales Etiquetadas	0.00	0.00	0.00
A3.2 Financiamiento Neto con Fuente de Pago de Transferencias Federales Etiquetadas (A3.2 = F2 - G2)	0.00	0.00	0.00
F2. Financiamiento con Fuente de Pago de Transferencias Federales Etiquetadas	0.00	0.00	0.00
G2. Amortización de la Deuda Pública con Gasto Etiquetado	0.00	0.00	0.00
B2. Gasto Etiquetado (sin incluir Amortización de la Deuda Pública)	0.00	0.00	0.00
C2. Remanentes de Transferencias Federales Etiquetadas aplicados en el periodo	0.00	0.00	0.00
VII. Balance Presupuestario de Recursos Etiquetados (VII = A2 + A3.2 - B2 + C2)	0.00	0.00	0.00
VIII. Balance Presupuestario de Recursos Etiquetados sin Financiamiento Neto (VIII = VII - A3.2)	0.00	0.00	0.00


 MAESTRO MADRID LUGO IZAGUIRRE
 DIRECTOR GENERAL DE DIF NAYARIT


 DR. RICARDO RODRIGUEZ LÓPEZ
 SECRETARIO DEL CENTRO DE REHABILITACION
 Y EDUCACION ESPECIAL, TEPIC, NAYARIT

SISTEMA PARA EL DESARROLLO INTEGRAL DE LA FAMILIA DEL ESTADO DE NAYARIT (a)
CENTRO DE REHABILITACIÓN Y EDUCACIÓN ESPECIAL
Estado Analítico de Ingresos Detallado - LDF
Del 1 de Enero al 31 de Marzo de 2023 (b)
(PESOS)

Concepto (a)	Ingreso					Diferencia (b)
	Estimado (d)	Ampliaciones/ Reducciones	Modificado	Devengado	Recaudado	
Ingresos de Libre Disposición						
A. Impuestos	0.00	0.00	0.00	0.00	0.00	0.00
B. Cuotas y Aportaciones de Seguridad Social	0.00	0.00	0.00	0.00	0.00	0.00
C. Contribuciones de Mejoras	0.00	0.00	0.00	0.00	0.00	0.00
D. Derechos	0.00	0.00	0.00	0.00	0.00	0.00
E. Productos	2,400.00	0.00	2,400.00	127.00	127.00	-2,263.00
F. Aprovechamientos	0.00	0.00	0.00	0.00	0.00	0.00
G. Ingresos por Ventas de Bienes y Prestación Servicios	1,025,700.00	0.00	1,025,700.00	361,666.00	361,666.00	-664,014.00
H. Participaciones	0.00	0.00	0.00	0.00	0.00	0.00
(H=h1+h2+h3+h4+h5+h6+h7+h8+h9+h10+h11)						
h1) Fondo General de Participaciones	0.00	0.00	0.00	0.00	0.00	0.00
h2) Fondo de Fomento Municipal	0.00	0.00	0.00	0.00	0.00	0.00
h3) Fondo de Fiscalización y Recaudación	0.00	0.00	0.00	0.00	0.00	0.00
h4) Fondo de Compensación	0.00	0.00	0.00	0.00	0.00	0.00
h5) Fondo de Extracción de Hidrocarburos	0.00	0.00	0.00	0.00	0.00	0.00
h6) Impuesto Especial Sobre Producción y Servicios	0.00	0.00	0.00	0.00	0.00	0.00
h7) 0.126% de la Recaudación Federal Participable	0.00	0.00	0.00	0.00	0.00	0.00
h8) 3.17% Sobre Extracción de Petróleo	0.00	0.00	0.00	0.00	0.00	0.00
h9) Gasolinas y Diesel	0.00	0.00	0.00	0.00	0.00	0.00
h10) Fondo del Impuesto Sobre la Renta	0.00	0.00	0.00	0.00	0.00	0.00
h11) Fondo de Estabilización de los Ingresos de las Entidades Federativas	0.00	0.00	0.00	0.00	0.00	0.00
I. Incentivos Derivados de la Colaboración Fiscal (I=i1+i2+i3+i4+i5)	0.00	0.00	0.00	0.00	0.00	0.00
i1) Tenencia o Uso de Vehículos	0.00	0.00	0.00	0.00	0.00	0.00
i2) Fondo de Compensación ISAN	0.00	0.00	0.00	0.00	0.00	0.00
i3) Impuesto Sobre Automóviles Nuevos	0.00	0.00	0.00	0.00	0.00	0.00
i4) Fondo de Compensación de Repuestos Intermedios	0.00	0.00	0.00	0.00	0.00	0.00
i5) Otros Incentivos Económicos	0.00	0.00	0.00	0.00	0.00	0.00
J. Transferencias y Asignaciones	2,764,280.28	0.00	2,764,280.28	418,362.50	418,362.50	-2,347,987.28
K. Convenios	0.00	0.00	0.00	0.00	0.00	0.00
k1) Otros Convenios y Subsidios	0.00	0.00	0.00	0.00	0.00	0.00
L. Otros Ingresos de Libre Disposición (L=l1+l2)	0.00	0.00	0.00	0.00	0.00	0.00
l1) Participaciones en Ingresos Locales	0.00	0.00	0.00	0.00	0.00	0.00
l2) Otros Ingresos de Libre Disposición	0.00	0.00	0.00	0.00	0.00	0.00
I. Total de Ingresos de Libre Disposición (I=A+B+C+D+E+F+G+H+I+J+K+L)	3,794,380.28	0.00	3,794,380.28	780,215.60	780,215.60	-3,014,164.68
Ingresos Excedentes de Ingresos de Libre Disposición						
Transferencias Federales Etiquetadas						
A. Aportaciones (A=a1+a2+a3+a4+a5+a6+a7+a8)	0.00	0.00	0.00	0.00	0.00	0.00
a1) Fondo de Aportaciones para la Nómina Educativa y Gasto Operativo	0.00	0.00	0.00	0.00	0.00	0.00
a2) Fondo de Aportaciones para los Servicios de Salud	0.00	0.00	0.00	0.00	0.00	0.00
a3) Fondo de Aportaciones para la Infraestructura Social	0.00	0.00	0.00	0.00	0.00	0.00
a4) Fondo de Aportaciones para el Fortalecimiento de los Municipios y de las Demarcaciones Territoriales del Distrito Federal	0.00	0.00	0.00	0.00	0.00	0.00
a5) Fondo de Aportaciones Múltiples	0.00	0.00	0.00	0.00	0.00	0.00
a6) Fondo de Aportaciones para la Educación Tecnológica y de Adultos	0.00	0.00	0.00	0.00	0.00	0.00
a7) Fondo de Aportaciones para la Seguridad Pública de los Estados y del Distrito Federal	0.00	0.00	0.00	0.00	0.00	0.00
a8) Fondo de Aportaciones para el Fortalecimiento de las Entidades Federativas	0.00	0.00	0.00	0.00	0.00	0.00
B. Convenios (B=b1+b2+b3+b4)	0.00	0.00	0.00	0.00	0.00	0.00
b1) Convenios de Protección Social en Salud	0.00	0.00	0.00	0.00	0.00	0.00
b2) Convenios de Descentralización	0.00	0.00	0.00	0.00	0.00	0.00
b3) Convenios de Reasignación	0.00	0.00	0.00	0.00	0.00	0.00
b4) Otros Convenios y Subsidios	0.00	0.00	0.00	0.00	0.00	0.00
C. Fondos Distintos de Aportaciones (C=c1+c2)	0.00	0.00	0.00	0.00	0.00	0.00
c1) Fondo para Entidades Federativas y Municipios Productores de Hidrocarburos	0.00	0.00	0.00	0.00	0.00	0.00
c2) Fondo Minero	0.00	0.00	0.00	0.00	0.00	0.00

[Handwritten signature]

SISTEMA PARA EL DESARROLLO INTEGRAL DE LA FAMILIA DEL ESTADO DE NAYARIT (S)
CENTRO DE REHABILITACION Y EDUCACION ESPECIAL
 Estado Analítico de Ingresos Detallado - LDF
 Del 1 de Enero al 31 de Marzo de 2023 (B)
 (PESOS)

Concepto (C)	Ingreso					Diferencia (H)
	Estimado (D)	Ampliaciones/ (Reducciones)	Modificado	Devengado	Recaudado	
D. Transferencias, Asignaciones, Subsidios y Subvenciones, y Pensiones y Jubilaciones	0.00	0.00	0.00	0.00	0.00	0.00
E. Otras Transferencias Federales Etiquetadas	0.00	0.00	0.00	0.00	0.00	0.00
II. Total de Transferencias Federales Etiquetadas (I + A + B + C + D + E)	0.00	0.00	0.00	0.00	0.00	0.00
III. Ingresos Derivados de Financiamientos (II = A)	0.00	0.00	0.00	0.00	0.00	0.00
A. Ingresos Derivados de Financiamientos	0.00	0.00	0.00	0.00	0.00	0.00
IV. Total de Ingresos (IV = I + II + III)	3,794,380.28	0.00	3,794,380.28	790,215.60	790,215.60	-3,014,164.68
Detce Informativos						
1. Ingresos Derivados de Financiamientos con Fuente de Pago de Ingresos de Libre Disposición	0.00	0.00	0.00	0.00	0.00	0.00
2. Ingresos Derivados de Financiamientos con Fuente de Pago de Transferencias Federales Etiquetadas	0.00	0.00	0.00	0.00	0.00	0.00
3. Ingresos Derivados de Financiamientos (3 = 1 + 2)	0.00	0.00	0.00	0.00	0.00	0.00


 MAESTRO EFRAIM LUGO IZAGUIRRE
 DIRECTOR GENERAL DE DIF NAYARIT


 DR. RICARDO RODRIGUEZ LÓPEZ
 DIRECTOR DEL CENTRO DE REHABILITACIÓN
 Y EDUCACIÓN ESPECIAL, TEPIC, NAYARIT

SISTEMA PARA EL DESARROLLO INTEGRAL DE LA FAMILIA DEL ESTADO DE YUCATÁN (S)
CENTRO DE REHABILITACIÓN Y EDUCACIÓN ESPECIAL
Estado Analítico del Ejercicio del Presupuesto de Egresos Detallado - LOF
Clasificación por Objeto del Gasto (Capital e Consumo)
Del 1 de Enero al 31 de Marzo de 2021 (S)
(PUSOS)

Concepto (a)	Egresos					Subejercicio (b)
	Aprobado (c)	Ampliaciones/Reducciones	Modificado	Omnígrafo	Pagado	
I. Gasto No Etiquetado (I+II+III+IV+V+VI)	3,794,389.28	0.00	3,794,389.28	547,174.68	547,174.68	3,247,214.60
A. Servicios Personales (A+1+2+3+4+5+6+7)	1,375,200.00	0.00	1,375,200.00	262,734.08	262,734.08	1,112,465.92
a1) Remuneraciones al Personal de Carácter Permanente	1,012,800.00	0.00	1,012,800.00	234,890.00	234,890.00	777,910.00
a2) Remuneraciones al Personal de Carácter Transitorio	25,000.00	0.00	25,000.00	0.00	0.00	25,000.00
a3) Remuneraciones Adicionales y Especiales	335,100.00	0.00	335,100.00	27,843.48	27,843.48	307,256.52
a4) Seguridad Social	0.00	0.00	0.00	0.00	0.00	0.00
a5) Otras Prestaciones Sociales y Económicas	0.00	0.00	0.00	0.00	0.00	0.00
a6) Previsiones	0.00	0.00	0.00	0.00	0.00	0.00
a7) Pago de Entrenamiento a Servicios Públicos	0.00	0.00	0.00	0.00	0.00	0.00
B. Materiales y Suministros (B+1+2+3+4+5+6+7+8+9)	985,747.00	0.00	985,747.00	125,082.21	125,082.21	860,664.79
b1) Materiales de Administración, Emisión de Documentos y Artículos Oficiales	573,834.00	-1,000.00	572,834.00	90,744.87	90,744.87	512,089.13
b2) Alimentos y Utensilios	23,100.00	0.00	23,100.00	2,764.00	2,764.00	20,336.00
b3) Materiales Puros y Materiales de Protección y Conservación	19,800.00	0.00	19,800.00	0.00	0.00	19,800.00
b4) Materiales y Artículos de Construcción y de Reparación	48,900.00	0.00	48,900.00	1,055.82	1,055.82	47,844.18
b5) Productos Químicos, Farmacéuticos y de Laboratorio	157,953.00	1,900.00	159,853.00	90,467.58	90,467.58	69,385.42
b6) Combustibles, Lubricantes y Aditivos	123,900.00	0.00	123,900.00	0.00	0.00	123,900.00
b7) Vestuario, Blancos, Puntadas de Protección y Artículos Deportivos	20,750.00	0.00	20,750.00	0.00	0.00	20,750.00
b8) Materiales y Suministros Para Seguridad	0.00	0.00	0.00	0.00	0.00	0.00
b9) Herramientas, Relaciones y Accesorios Menores	17,250.00	0.00	17,250.00	0.00	0.00	17,250.00
C. Servicios Generales (C+1+2+3+4+5+6+7+8+9)	1,390,033.28	0.00	1,390,033.28	158,378.33	158,378.33	1,231,654.95
c1) Servicios Básicos	882,700.00	-5,100.00	877,600.00	98,840.34	98,840.34	778,759.66
c2) Servicios de Arrendamiento	32,250.00	5,100.00	37,350.00	5,190.77	5,190.77	32,159.23
c3) Servicios Profesionales, Científicos, Técnicos y Otros Servicios	270,120.00	0.00	270,120.00	56,890.48	56,890.48	213,229.52
c4) Servicios Financieros, Bancarios y Corresponsales	32,000.00	0.00	32,000.00	0.00	0.00	32,000.00
c5) Servicios de Instalación, Reparación, Mantenimiento y Conservación	214,024.00	0.00	214,024.00	4,876.01	4,876.01	209,147.99
c6) Servicios de Comunicación Social y Publicidad	0.00	0.00	0.00	0.00	0.00	0.00
c7) Servicios de Traslado y Viajes	96,000.00	0.00	96,000.00	0.00	0.00	96,000.00
c8) Servicios Oficiales	6,250.00	0.00	6,250.00	0.00	0.00	6,250.00
c9) Otros Servicios Generales	85,239.28	0.00	85,239.28	7,480.75	7,480.75	77,758.53
D. Transferencias, Asignaciones, Subsidio y Otras Ayudas (D+1+2+3+4+5+6+7+8+9)	0.00	0.00	0.00	0.00	0.00	0.00
d1) Transferencias Internas y Asignaciones al Sector Público	0.00	0.00	0.00	0.00	0.00	0.00
d2) Transferencias al Resto del Sector Público	0.00	0.00	0.00	0.00	0.00	0.00
d3) Subsidio y Subvenciones	0.00	0.00	0.00	0.00	0.00	0.00
d4) Ayudas Sociales	0.00	0.00	0.00	0.00	0.00	0.00
d5) Pensiones y Jubilaciones	0.00	0.00	0.00	0.00	0.00	0.00
d6) Transferencias a Fideicomisos, Mandatos y Otros Análogos	0.00	0.00	0.00	0.00	0.00	0.00
d7) Transferencias a la Seguridad Social	0.00	0.00	0.00	0.00	0.00	0.00
d8) Donativos	0.00	0.00	0.00	0.00	0.00	0.00
d9) Transferencias al Extranjero	0.00	0.00	0.00	0.00	0.00	0.00
E. Bienes Muebles, Inmuebles e Intangibles (E+1+2+3+4+5+6+7+8+9)	72,400.00	0.00	72,400.00	0.00	0.00	72,400.00
e1) Mobiliario y Equipo de Administración	45,000.00	0.00	45,000.00	0.00	0.00	45,000.00
e2) Mobiliario y Equipo Educativo y Recreativo	0.00	0.00	0.00	0.00	0.00	0.00
e3) Equipo e Instrumental Médico y de Laboratorio	5,900.00	0.00	5,900.00	0.00	0.00	5,900.00
e4) Vehículos y Equipo de Transporte	0.00	0.00	0.00	0.00	0.00	0.00
e5) Equipo de Defensa y Seguridad	0.00	0.00	0.00	0.00	0.00	0.00
e6) Maquinaria, Otros Equipos y Herramientas	17,900.00	0.00	17,900.00	0.00	0.00	17,900.00
e7) Activos Biológicos	0.00	0.00	0.00	0.00	0.00	0.00
e8) Bienes Inmuebles	0.00	0.00	0.00	0.00	0.00	0.00
e9) Activos Intangibles	4,600.00	0.00	4,600.00	0.00	0.00	4,600.00
F. Inversión Pública (F+1+2+3)	0.00	0.00	0.00	0.00	0.00	0.00
f1) Obra Pública en Bienes de Dominio Público	0.00	0.00	0.00	0.00	0.00	0.00
f2) Obra Pública en Bienes Propios	0.00	0.00	0.00	0.00	0.00	0.00
f3) Proyectos Productivos y Acciones de Fomento	0.00	0.00	0.00	0.00	0.00	0.00
G. Inversiones Financieras y Otras Provisiones (G+1+2+3+4+5+6+7)	0.00	0.00	0.00	0.00	0.00	0.00
g1) Inversiones Para el Fomento de Actividades Productivas	0.00	0.00	0.00	0.00	0.00	0.00
g2) Acciones y Participaciones de Capital	0.00	0.00	0.00	0.00	0.00	0.00
g3) Compra de Títulos y Valores	0.00	0.00	0.00	0.00	0.00	0.00
g4) Concesión de Préstamos	0.00	0.00	0.00	0.00	0.00	0.00
g5) Inversiones en Fideicomisos, Mandatos y Otros Análogos	0.00	0.00	0.00	0.00	0.00	0.00
Fideicomiso de Desastres Naturales (Informativo)	0.00	0.00	0.00	0.00	0.00	0.00
g6) Otras Inversiones Financieras	0.00	0.00	0.00	0.00	0.00	0.00
g7) Provisiones para Contingencias y Otras Disposiciones Especiales	0.00	0.00	0.00	0.00	0.00	0.00
H. Participaciones y Aportaciones (H+1+2+3)	0.00	0.00	0.00	0.00	0.00	0.00
h1) Participaciones	0.00	0.00	0.00	0.00	0.00	0.00
h2) Aportaciones	0.00	0.00	0.00	0.00	0.00	0.00
h3) Convenios	0.00	0.00	0.00	0.00	0.00	0.00
I. Deuda Pública (I+1+2+3+4+5+6+7)	0.00	0.00	0.00	0.00	0.00	0.00
i1) Amortización de la Deuda Pública	0.00	0.00	0.00	0.00	0.00	0.00
i2) Intereses de la Deuda Pública	0.00	0.00	0.00	0.00	0.00	0.00
i3) Comisiones de la Deuda Pública	0.00	0.00	0.00	0.00	0.00	0.00
i4) Gastos de la Deuda Pública	0.00	0.00	0.00	0.00	0.00	0.00
i5) Costo por Coberturas	0.00	0.00	0.00	0.00	0.00	0.00
i6) Apoyo Financiero	0.00	0.00	0.00	0.00	0.00	0.00
i7) Adición de Ejercicios Fiscales Anteriores (ADEFAS)	0.00	0.00	0.00	0.00	0.00	0.00

[Handwritten signature]
[Handwritten initials]

MINISTERIO PARA EL DESARROLLO INTEGRAL DE LA FAMILIA DEL ESTADO DE NAYARIT (M)
CENTRO DE REHABILITACION Y EDUCACION ESPECIAL
 Estado Análisis del Ejercicio del Presupuesto de Egresos Detallado - LOF
 Clasificación por Objeto del Gasto (Código y Concepto)
 Del 1 de Enero al 31 de Mayo de 2023 (M)
 (PESOS)

Concepto (c)	Egresos					Subejercicio (e)
	Aprobado (a)	Ampliaciones/Reducciones (b)	Modificado	Discrepante	Pagado	
A. Sueldo Etiquetado (A+A+B+C+D+E+F+G+H+I)	0.00	0.00	0.00	0.00	0.00	0.00
A. Servicios Personales (A+1+2+3+4+5+6+7)	0.00	0.00	0.00	0.00	0.00	0.00
a1) Reasignaciones al Personal de Cuentas Permanente	0.00	0.00	0.00	0.00	0.00	0.00
a2) Reasignaciones al Personal de Cuentas Transitorio	0.00	0.00	0.00	0.00	0.00	0.00
a3) Reasignaciones Adicionales y Especiales	0.00	0.00	0.00	0.00	0.00	0.00
a4) Seguridad Social	0.00	0.00	0.00	0.00	0.00	0.00
a5) Otras Prestaciones Sociales y Económicas	0.00	0.00	0.00	0.00	0.00	0.00
a6) Provisiones	0.00	0.00	0.00	0.00	0.00	0.00
a7) Pago de Estímulos a Servidores Públicos	0.00	0.00	0.00	0.00	0.00	0.00
B. Materiales y Suministros (B+1+2+3+4+5+6+7+8+9+10)	0.00	0.00	0.00	0.00	0.00	0.00
b1) Materiales de Administración, Envío de Documentos y Artículos Oficiales	0.00	0.00	0.00	0.00	0.00	0.00
b2) Alimentos y Utensilios	0.00	0.00	0.00	0.00	0.00	0.00
b3) Materiales Puros y Materiales de Producción y Comercialización	0.00	0.00	0.00	0.00	0.00	0.00
b4) Materiales y Artículos de Construcción y de Reparación	0.00	0.00	0.00	0.00	0.00	0.00
b5) Productos Químicos, Farmacéuticos y de Laboratorio	0.00	0.00	0.00	0.00	0.00	0.00
b6) Combustibles, Lubricantes y Aditivos	0.00	0.00	0.00	0.00	0.00	0.00
b7) Vestuario, Bienes, Premios de Protección y Artículos Deportivos	0.00	0.00	0.00	0.00	0.00	0.00
b8) Materiales y Suministros Para Seguridad	0.00	0.00	0.00	0.00	0.00	0.00
b9) Hierro/acero, Rebobinados y Accesorios Mecánicos	0.00	0.00	0.00	0.00	0.00	0.00
C. Servicios Generales (C+1+2+3+4+5+6+7+8+9+10)	0.00	0.00	0.00	0.00	0.00	0.00
c1) Servicios Básicos	0.00	0.00	0.00	0.00	0.00	0.00
c2) Servicios de Alojamiento	0.00	0.00	0.00	0.00	0.00	0.00
c3) Servicios Profesionales, Científicos, Técnicos y Otros Servicios	0.00	0.00	0.00	0.00	0.00	0.00
c4) Servicios Financieros, Bancarios y Contables	0.00	0.00	0.00	0.00	0.00	0.00
c5) Servicios de Instalación, Reparación, Mantenimiento y Conservación	0.00	0.00	0.00	0.00	0.00	0.00
c6) Servicios de Comunicación Social y Publicidad	0.00	0.00	0.00	0.00	0.00	0.00
c7) Servicios de Traslado y Viajes	0.00	0.00	0.00	0.00	0.00	0.00
c8) Servicios Oficiales	0.00	0.00	0.00	0.00	0.00	0.00
c9) Otros Servicios Generales	0.00	0.00	0.00	0.00	0.00	0.00
D. Transferencias, Asignaciones, Subsidios y Otros Ayudas (D+1+2+3+4+5+6+7+8+9+10)	0.00	0.00	0.00	0.00	0.00	0.00
d1) Transferencias Internas y Asignaciones al Sector Público	0.00	0.00	0.00	0.00	0.00	0.00
d2) Transferencias al Resto del Sector Público	0.00	0.00	0.00	0.00	0.00	0.00
d3) Subsidios y Subvenciones	0.00	0.00	0.00	0.00	0.00	0.00
d4) Ayudas Sociales	0.00	0.00	0.00	0.00	0.00	0.00
d5) Pensiones y Jubilaciones	0.00	0.00	0.00	0.00	0.00	0.00
d6) Transferencias a Fiduciarios, Mandatos y Otros Análogos	0.00	0.00	0.00	0.00	0.00	0.00
d7) Transferencias a la Seguridad Social	0.00	0.00	0.00	0.00	0.00	0.00
d8) Donativos	0.00	0.00	0.00	0.00	0.00	0.00
d9) Transferencias al Externo	0.00	0.00	0.00	0.00	0.00	0.00
E. Bienes Muebles, Intangibles e Intangibles (E+1+2+3+4+5+6+7+8+9+10)	0.00	0.00	0.00	0.00	0.00	0.00
e1) Mobiliario y Equipo de Administración	0.00	0.00	0.00	0.00	0.00	0.00
e2) Mobiliario y Equipo Educativo y Recreativo	0.00	0.00	0.00	0.00	0.00	0.00
e3) Equipo e Instrumental Médico y de Laboratorio	0.00	0.00	0.00	0.00	0.00	0.00
e4) Vehículos y Equipo de Transporte	0.00	0.00	0.00	0.00	0.00	0.00
e5) Equipo de Defensa y Seguridad	0.00	0.00	0.00	0.00	0.00	0.00
e6) Maquinaria, Otros Equipos y Herramientas	0.00	0.00	0.00	0.00	0.00	0.00
e7) Activos Intangibles	0.00	0.00	0.00	0.00	0.00	0.00
e8) Bienes Intangibles	0.00	0.00	0.00	0.00	0.00	0.00
e9) Activos Intangibles	0.00	0.00	0.00	0.00	0.00	0.00
F. Inversión Pública (F+1+2+3)	0.00	0.00	0.00	0.00	0.00	0.00
f1) Obras Públicas en Bienes de Dominio Público	0.00	0.00	0.00	0.00	0.00	0.00
f2) Obras Públicas en Bienes Propios	0.00	0.00	0.00	0.00	0.00	0.00
f3) Proyectos Productivos y Acciones de Fomento	0.00	0.00	0.00	0.00	0.00	0.00
G. Inversiones Financieras y Otras Provisiones (G+1+2+3+4+5+6+7)	0.00	0.00	0.00	0.00	0.00	0.00
g1) Inversiones Para el Fomento de Actividades Productivas	0.00	0.00	0.00	0.00	0.00	0.00
g2) Acciones y Participaciones de Capital	0.00	0.00	0.00	0.00	0.00	0.00
g3) Compra de Títulos y Valores	0.00	0.00	0.00	0.00	0.00	0.00
g4) Cesación de Plazamientos	0.00	0.00	0.00	0.00	0.00	0.00
g5) Inversiones en Fiduciarios, Mandatos y Otros Análogos	0.00	0.00	0.00	0.00	0.00	0.00
g6) Fideicomiso de Desastres Naturales (Informativo)	0.00	0.00	0.00	0.00	0.00	0.00
g7) Otras Inversiones Financieras	0.00	0.00	0.00	0.00	0.00	0.00
g8) Provisiones para Contingencias y Otras erogaciones Especiales	0.00	0.00	0.00	0.00	0.00	0.00
H. Participaciones y Aportaciones (H+1+2+3+4)	0.00	0.00	0.00	0.00	0.00	0.00
h1) Participaciones	0.00	0.00	0.00	0.00	0.00	0.00
h2) Aportaciones	0.00	0.00	0.00	0.00	0.00	0.00
h3) Convenios	0.00	0.00	0.00	0.00	0.00	0.00
I. Deuda Pública (I+1+2+3+4+5+6+7)	0.00	0.00	0.00	0.00	0.00	0.00
i1) Amortización de la Deuda Pública	0.00	0.00	0.00	0.00	0.00	0.00
i2) Intereses de la Deuda Pública	0.00	0.00	0.00	0.00	0.00	0.00
i3) Comisiones de la Deuda Pública	0.00	0.00	0.00	0.00	0.00	0.00
i4) Gastos de la Deuda Pública	0.00	0.00	0.00	0.00	0.00	0.00
i5) Costo por Cobranzas	0.00	0.00	0.00	0.00	0.00	0.00
i6) Apoyo Financiero	0.00	0.00	0.00	0.00	0.00	0.00
i7) Adulce de Ejercicios Fiscales Anteriores (AD EFA)	0.00	0.00	0.00	0.00	0.00	0.00
II. Total de Egresos (II = I + II)	1,794,380.28	0.00	1,794,380.28	541,174.68	541,174.68	1,247,205.90

MINISTERIO PARA EL DESARROLLO INTEGRAL DE LA FAMILIA DEL ESTADO DE NAYARIT
 DIRECTOR GENERAL DE DIF NAYARIT

DR. RICARDO GARCÍA LÓPEZ
 SUBDIRECTOR DEL CENTRO DE REHABILITACIÓN Y EDUCACIÓN ESPECIAL, TEPIC, NAYARIT

SISTEMA PARA EL DESARROLLO INTEGRAL DE LA FAMILIA DEL ESTADO DE NAYARIT (a)

CENTRO DE REHABILITACION Y EDUCACION ESPECIAL

Estado Analítico del Ejercicio del Presupuesto de Egresos Detallado - LDF


Clasificación Administrativa

Del 1 de Enero al 31 de Marzo de 2023 (b)

(PECS)

Concepto (c)	Egresos					Subejercicio (a)
	Aprobado (d)	Ampliaciones/ (Reducciones)	Modificado	Devengado	Pagado	
I. Gasto No Etiquetado (I=A+B+C+D+E+F+G+H)	3,794,380.28	0.00	3,794,380.28	547,174.68	547,174.68	3,247,205.60
A. COORDINACION GENERAL	3,794,380.28	0.00	3,794,380.28	547,174.68	547,174.68	3,247,205.60
II. Gasto Etiquetado (I=A+B+C+D+E+F+G+H)	0.00	0.00	0.00	0.00	0.00	0.00
III. Total de Egresos (III = I + II)	3,794,380.28	0.00	3,794,380.28	547,174.68	547,174.68	3,247,205.60


 FERNANDO MALDONADO LUGO LONGUITRE
 DIRECTOR GENERAL DE DIF NAYARIT


 FERNANDO RODRIGUEZ LÓPEZ
 SUBDIRECTOR DEL CENTRO DE REHABILITACIÓN
 Y EDUCACIÓN ESPECIAL, TEPEC, NAYARIT

SISTEMA PARA EL DESARROLLO INTEGRAL DE LA FAMILIA DEL ESTADO DE NAYARIT (S)
 CENTRO DE REHABILITACION Y EDUCACION ESPECIAL
 Estado Analítico del Ejercicio del Presupuesto de Egresos Detallado - LDF
 Clasificación Funcional (Finalidad y Función)
 Del 1 de Enero al 31 de Marzo de 2023 (B)
 (PEGB)

Concepto (C)	Egresos					Subejercicio (E)
	Aprobado (A)	Ampliaciones/ (Reducciones)	Modificado	Devengado	Pagado	
I. Gasto No Etiquetado (I=A+B+C+D)	3,794,380.28	0.00	3,794,380.28	547,174.68	547,174.68	3,247,205.60
A. Gobierno (A=a1+a2+a3+a4+a5+a6+a7+a8)	0.00	0.00	0.00	0.00	0.00	0.00
a1) Legislación	0.00	0.00	0.00	0.00	0.00	0.00
a2) Justicia	0.00	0.00	0.00	0.00	0.00	0.00
a3) Coordinación de la Política de Gobierno	0.00	0.00	0.00	0.00	0.00	0.00
a4) Relaciones Exteriores	0.00	0.00	0.00	0.00	0.00	0.00
a5) Asuntos Financieros y Hacendarios	0.00	0.00	0.00	0.00	0.00	0.00
a6) Seguridad Nacional	0.00	0.00	0.00	0.00	0.00	0.00
a7) Asuntos de Orden Público y de Seguridad Interior	0.00	0.00	0.00	0.00	0.00	0.00
a8) Otros Servicios Generales	0.00	0.00	0.00	0.00	0.00	0.00
B. Desarrollo Social (B=b1+b2+b3+b4+b5+b6+b7)	3,794,380.28	0.00	3,794,380.28	547,174.68	547,174.68	3,247,205.60
b1) Protección Ambiental	0.00	0.00	0.00	0.00	0.00	0.00
b2) Vivienda y Servicios a la Comunidad	0.00	0.00	0.00	0.00	0.00	0.00
b3) Salud	0.00	0.00	0.00	0.00	0.00	0.00
b4) Recreación, Cultura y Otras Manifestaciones Sociales	0.00	0.00	0.00	0.00	0.00	0.00
b5) Educación	0.00	0.00	0.00	0.00	0.00	0.00
b6) Protección Social	3,794,380.28	0.00	3,794,380.28	547,174.68	547,174.68	3,247,205.60
b7) Otros Asuntos Sociales	0.00	0.00	0.00	0.00	0.00	0.00
C. Desarrollo Económico (C=c1+c2+c3+c4+c5+c6+c7+c8+c9)	0.00	0.00	0.00	0.00	0.00	0.00
c1) Asuntos Económicos, Comerciales y Laborales en General	0.00	0.00	0.00	0.00	0.00	0.00
c2) Agropecuaria, Silvicultura, Pesca y Caza	0.00	0.00	0.00	0.00	0.00	0.00
c3) Combustibles y Energía	0.00	0.00	0.00	0.00	0.00	0.00
c4) Minería, Manufacturas y Construcción	0.00	0.00	0.00	0.00	0.00	0.00
c5) Transporte	0.00	0.00	0.00	0.00	0.00	0.00
c6) Comunicaciones	0.00	0.00	0.00	0.00	0.00	0.00
c7) Turismo	0.00	0.00	0.00	0.00	0.00	0.00
c8) Ciencia, Tecnología e Innovación	0.00	0.00	0.00	0.00	0.00	0.00
c9) Otras Industrias y Otros Asuntos Económicos	0.00	0.00	0.00	0.00	0.00	0.00
D. Otros No Clasificados en Funciones Anteriores (D=d1+d2+d3+d4)	0.00	0.00	0.00	0.00	0.00	0.00
d1) Transacciones de la Deuda Pública / Costo Financiero de la Deuda	0.00	0.00	0.00	0.00	0.00	0.00
d2) Transferencias, Participaciones y Aportaciones Entre Diferentes Niveles y Órdenes de Gobierno	0.00	0.00	0.00	0.00	0.00	0.00
d3) Sansamiento del Sistema Financiero	0.00	0.00	0.00	0.00	0.00	0.00
d4) Adosados de Ejercicio: Fideicomisos Anteriores	0.00	0.00	0.00	0.00	0.00	0.00
II. Gasto Etiquetado (I=A+B+C+D)	0.00	0.00	0.00	0.00	0.00	0.00
A. Gobierno (A=a1+a2+a3+a4+a5+a6+a7+a8)	0.00	0.00	0.00	0.00	0.00	0.00
a1) Legislación	0.00	0.00	0.00	0.00	0.00	0.00
a2) Justicia	0.00	0.00	0.00	0.00	0.00	0.00
a3) Coordinación de la Política de Gobierno	0.00	0.00	0.00	0.00	0.00	0.00
a4) Relaciones Exteriores	0.00	0.00	0.00	0.00	0.00	0.00
a5) Asuntos Financieros y Hacendarios	0.00	0.00	0.00	0.00	0.00	0.00
a6) Seguridad Nacional	0.00	0.00	0.00	0.00	0.00	0.00
a7) Asuntos de Orden Público y de Seguridad Interior	0.00	0.00	0.00	0.00	0.00	0.00
a8) Otros Servicios Generales	0.00	0.00	0.00	0.00	0.00	0.00
B. Desarrollo Social (B=b1+b2+b3+b4+b5+b6+b7)	0.00	0.00	0.00	0.00	0.00	0.00
b1) Protección Ambiental	0.00	0.00	0.00	0.00	0.00	0.00
b2) Vivienda y Servicios a la Comunidad	0.00	0.00	0.00	0.00	0.00	0.00
b3) Salud	0.00	0.00	0.00	0.00	0.00	0.00
b4) Recreación, Cultura y Otras Manifestaciones Sociales	0.00	0.00	0.00	0.00	0.00	0.00
b5) Educación	0.00	0.00	0.00	0.00	0.00	0.00
b6) Protección Social	0.00	0.00	0.00	0.00	0.00	0.00
b7) Otros Asuntos Sociales	0.00	0.00	0.00	0.00	0.00	0.00
C. Desarrollo Económico (C=c1+c2+c3+c4+c5+c6+c7+c8+c9)	0.00	0.00	0.00	0.00	0.00	0.00
c1) Asuntos Económicos, Comerciales y Laborales en General	0.00	0.00	0.00	0.00	0.00	0.00
c2) Agropecuaria, Silvicultura, Pesca y Caza	0.00	0.00	0.00	0.00	0.00	0.00
c3) Combustibles y Energía	0.00	0.00	0.00	0.00	0.00	0.00
c4) Minería, Manufacturas y Construcción	0.00	0.00	0.00	0.00	0.00	0.00
c5) Transporte	0.00	0.00	0.00	0.00	0.00	0.00
c6) Comunicaciones	0.00	0.00	0.00	0.00	0.00	0.00
c7) Turismo	0.00	0.00	0.00	0.00	0.00	0.00
c8) Ciencia, Tecnología e Innovación	0.00	0.00	0.00	0.00	0.00	0.00
c9) Otras Industrias y Otros Asuntos Económicos	0.00	0.00	0.00	0.00	0.00	0.00



SISTEMA PARA EL DESARROLLO INTEGRAL DE LA FAMILIA DEL ESTADO DE NAYARIT

COORDINACION DE FOMENTO A LAS ARTESANIAS

Balanza de Comprobación del 02/ene./2023 al 31/mar./2023

Cuentas con saldos y movimientos acumulado. (De la cuenta: 1000 a la 9999)

Fecha y 10/abr./2023

Nat.	Cuenta	Nombre de la cuenta	SALDO ANTERIOR		MOVIMIENTOS		SALDO ACTUAL	
			DEUDOR	ACREEDOR	DEUDOR	ACREEDOR	DEUDOR	ACREEDOR
D	1111	EFFECTIVO	\$0.00	\$0.00	\$10,000.00	\$0.00	\$10,000.00	\$0.00
D	1112	BANCOS/TESORERIA	\$2,629,952.89	\$0.00	\$2,799,334.53	\$3,622,174.28	\$1,907,113.13	\$0.00
D	1122	CUENTAS POR COBRAR A CORTO PLAZO	\$652,134.00	\$0.00	\$1,342,361.80	\$1,399,171.80	\$595,324.00	\$0.00
D	1123	DEUDORES DIVERSOS POR COBRAR A CORTO PLAZO	\$1,781,231.66	\$0.00	\$3,361,021.30	\$2,940,135.30	\$2,202,117.86	\$0.00
D	1131	ANTICIPO A PROVEEDORES POR ADQUISICIÓN DE BIENES Y PRESTACIÓN DE SERVICIOS A CORTO PLAZO	\$0.01	\$0.00	\$536,796.22	\$0.00	\$536,796.23	\$0.00
D	1142	INVENTARIO DE MERCANCIAS TERMINADAS	\$1,729,770.10	\$0.00	\$1,103,734.70	\$1,132,407.21	\$1,791,067.59	\$0.00
D	1143	INVENTARIO DE MERCANCIAS EN PROCESO DE ELABORACIÓN	\$70,051.28	\$0.00	\$294,594.22	\$191,956.55	\$132,598.94	\$0.00
D	1144	INVENTARIO DE MATERIAS PRIMAS, MATERIALES Y SUMINISTROS PARA PRODUCCIÓN	\$304,057.67	\$0.00	\$204,457.00	\$293,179.55	\$215,335.11	\$0.00
D	1241	MOBILIARIO Y EQUIPO DE ADMINISTRACIÓN	\$405,335.26	\$0.00	\$437,852.01	\$0.00	\$844,187.27	\$0.00
D	1246	MAQUINARIA, OTROS EQUIPOS Y HERRAMIENTAS	\$108,807.09	\$0.00	\$410,874.38	\$0.00	\$519,681.47	\$0.00
A	1253	DEPRECIACIÓN ACUMULADA DE BIENES MUEBLES	\$0.00	\$387,845.98	\$0.00	\$7,380.96	\$0.00	\$395,226.94
A	2112	PROVEEDORES POR PAGAR A CORTO PLAZO	\$0.00	\$34,512.20	\$60,584.11	\$1,143,073.48	\$0.00	\$1,117,901.57
A	2115	TRANSFERENCIAS OTORGADAS POR PAGAR A CORTO PLAZO	\$0.00	\$0.00	\$1,093,735.00	\$1,093,735.00	\$0.00	\$0.00
A	2117	RETENCIONES Y CONTRIBUCIONES POR PAGAR A CORTO PLAZO	\$0.00	\$10.22	\$10.22	\$0.00	\$0.00	\$0.00
A	2151	INGRESOS COBRADOS POR ADELANTADO A CORTO PLAZO	\$0.00	\$1,783.86	\$0.00	\$0.00	\$0.00	\$1,783.86
A	3110	APORTACIONES	\$0.00	\$359,873.31	\$0.00	\$0.00	\$0.00	\$359,873.31
A	3130	ACTUALIZACIÓN DE LA HACIENDA PÚBLICA/PATRIMONIO	\$0.00	\$94,440.53	\$1,130,177.21	\$1,105,419.60	\$0.00	\$129,683.12
A	3210	RESULTADOS DEL EJERCICIO (AHORRO/ DESAHORRO)	\$0.00	\$0.00	\$0.00	\$0.00	\$0.00	\$0.00
A	3220	RESULTADOS DE EJERCICIOS ANTERIORES	\$0.00	\$5,773,415.68	\$0.00	\$0.00	\$0.00	\$5,773,415.68
A	3252	CAMBIOS POR ERRORES CONTABLES	\$0.00	\$10,508.17	\$0.00	\$0.00	\$0.00	\$10,508.17
A	4173	INGRESOS POR VENTA DE BIENES Y PRESTACIÓN DE SERVICIOS DE ENTIDADES PARAESTATALES Y FIDEICOMISOS NO EMPRESARIALES Y NO FINANCIEROS	\$0.00	\$19,950.00	\$0.00	\$1,342,361.80	\$0.00	\$1,362,311.80
D	5121	MATERIALES DE ADMINISTRACIÓN, EMISIÓN DE DOCUMENTOS Y ARTICULOS OFICIALES	\$0.00	\$0.00	\$1,490.59	\$0.00	\$1,490.59	\$0.00
D	5122	ALIMENTOS Y UTENSILIOS	\$0.00	\$0.00	\$3,486.00	\$0.00	\$3,486.00	\$0.00
D	5123	MATERIAS PRIMAS Y MATERIALES DE PRODUCCIÓN Y COMERCIALIZACIÓN	\$0.00	\$0.00	\$73,954.80	\$0.00	\$73,954.80	\$0.00
D	5124	MATERIALES Y ARTICULOS DE CONSTRUCCIÓN Y DE REPARACIÓN	\$0.00	\$0.00	\$128.34	\$0.00	\$128.34	\$0.00
D	5127	VESTUARIO, BLANCOS, PRENDAS DE PROTECCIÓN Y ARTICULOS DEPORTIVOS	\$0.00	\$0.00	\$1,104.32	\$0.00	\$1,104.32	\$0.00
D	5129	HERRAMIENTAS, REFACCIONES Y ACCESORIOS MENORES	\$0.00	\$0.00	\$67,713.86	\$0.00	\$67,713.86	\$0.00
D	5131	SERVICIOS BÁSICOS	\$0.00	\$0.00	\$70,580.30	\$0.00	\$70,580.30	\$0.00
D	5132	SERVICIOS DE ARRENDAMIENTO	\$0.00	\$0.00	\$4,975.91	\$0.00	\$4,975.91	\$0.00
D	5134	SERVICIOS FINANCIEROS, BANCARIOS Y COMERCIALES	\$0.00	\$0.00	\$8,711.88	\$0.00	\$8,711.88	\$0.00
D	5135	SERVICIOS DE INSTALACIÓN, REPARACIÓN, MANTENIMIENTO Y CONSERVACIÓN	\$0.00	\$0.00	\$123,121.09	\$0.00	\$123,121.09	\$0.00

SISTEMA PARA EL DESARROLLO INTEGRAL DE LA FAMILIA DEL ESTADO DE NAYARIT




COORDINACION DE FOMENTO A LAS ARTESANIAS Balanza de Comprobación del 02/ene./2023 al 31/mar./2023

Ucr: Supervisor
pr:BalanzaComp

Cuentas con saldos y movimientos acumulado. (De la cuenta: 1000 a la 9999)

Fecha y 10/abr./2023
08:20 a. m.

Nat.	Cuenta	Nombre de la cuenta	BALDO ANTERIOR		MOVIMIENTOS		BALDO ACTUAL	
			DEUDOR	ACREEDOR	DEUDOR	ACREEDOR	DEUDOR	ACREEDOR
D	5241	AYUDAS SOCIALES A PERSONAS	\$0.00	\$0.00	\$1,093,735.00	\$0.00	\$1,093,735.00	\$0.00
D	5515	DEPRECIACIÓN DE BIENES MUEBLES	\$0.00	\$0.00	\$7,360.96	\$0.00	\$7,360.96	\$0.00
D	8110	LEY DE INGRESOS ESTIMADA	\$4,991,186.54	\$0.00	\$0.00	\$0.00	\$4,991,186.54	\$0.00
A	8120	LEY DE INGRESOS POR EJECUTAR	\$0.00	\$4,971,238.54	\$1,342,361.80	\$0.00	\$0.00	\$3,628,876.74
A	8140	LEY DE INGRESOS DEVENGADA	\$0.00	\$0.00	\$1,342,361.80	\$1,342,361.80	\$0.00	\$0.00
A	8150	LEY DE INGRESOS RECAUDADA	\$0.00	\$19,950.00	\$0.00	\$1,342,361.80	\$0.00	\$1,362,311.80
A	8210	PRESUPUESTO DE EGRESOS APROBADO	\$0.00	\$7,573,070.20	\$0.00	\$0.00	\$0.00	\$7,573,070.20
D	8220	PRESUPUESTO DE EGRESOS POR EJERCER	\$7,573,070.20	\$0.00	\$0.00	\$2,237,708.48	\$5,335,361.72	\$0.00
D	8240	PRESUPUESTO DE EGRESOS COMPROMETIDO	\$0.00	\$0.00	\$2,237,708.48	\$2,237,708.48	\$0.00	\$0.00
D	8250	PRESUPUESTO DE EGRESOS DEVENGADO	\$0.00	\$0.00	\$2,237,708.48	\$2,237,708.48	\$0.00	\$0.00
D	8260	PRESUPUESTO DE EGRESOS EJERCIDO	\$0.00	\$0.00	\$2,237,708.48	\$1,126,210.11	\$1,111,498.37	\$0.00
D	8270	PRESUPUESTO DE EGRESOS PAGADO	\$0.00	\$0.00	\$1,126,210.11	\$0.00	\$1,126,210.11	\$0.00
Sumas =>			\$20,249,595.69	\$20,246,508.69	\$24,755,954.90	\$24,755,954.90	\$22,714,961.19	\$22,714,961.19



MTRO. MADRO LUGO ZAGUIRRE
DIRECTOR GENERAL DE DIF ESTATAL



ING. SARA ALEJANDRA SANCHEZ GOMEZ
COORDINADORA DE FOMENTO A LAS ARTESANIAS

SISTEMA PARA EL DESARROLLO INTEGRAL DE LA FAMILIA DEL ESTADO DE NAYARIT



COORDINACION DE FOMENTO A LAS ARTESANIAS

Flujo Operacional


Del 01/ene./2023 al 31/mar./2023

Fecha y hora de
023
m.

Utr. Supervisor

Rep: rptFlujoOperacional

DISPONIBILIDAD AL 1 DE ENERO DE 2023		
INGRESOS Y OTROS BENEFICIOS		
INGRESOS POR VENTA DE BIENES Y PRESTACION DE SERVICIOS	\$1,362,311.80	
TOTAL INGRESOS Y OTROS BENEFICIOS		\$1,362,311.80
GASTOS Y OTRAS PERDIDAS		
MATERIALES Y SUMINISTROS	\$147,997.91	
SERVICIOS GENERALES	\$147,359.18	
AYUDAS SOCIALES	\$1,003,735.00	
ESTIMACIONES, DEPRECIACIONES, DETERIOROS, OBSOLESCENCIA Y AMORTIZACIONES	\$7,380.96	
		\$1,306,472.05
DISPONIBILIDAD AL 31 DE MARZO DE 2023		<u>-634,061.25</u>
INTEGRACION DE DISPONIBILIDAD AL 31 DE MARZO DE 2023		
CUENTAS DE BALANCE DEUDORA		
EFFECTIVO	\$10,000.00	
BANCOS/TESORERIA	\$1,907,113.13	
CUENTAS POR COBRAR A CORTO PLAZO	\$595,324.00	
DEUDORES DIVERSOS POR COBRAR A CORTO PLAZO	\$2,202,117.56	
ANTICIPO A PROVEEDORES POR ADQUISICION DE BIENES Y PRESTACION DE SERVICIOS A	\$539,796.23	
INVENTARIO DE MERCANCIAS TERMINADAS	\$1,791,007.59	
INVENTARIO DE MERCANCIAS EN PROCESO DE ELABORACION	\$132,998.94	
INVENTARIO DE MATERIAS PRIMAS, MATERIALES Y SUMINISTROS PARA PRODUCCION	\$215,335.11	
MOBILIARIO Y EQUIPO DE ADMINISTRACION	\$844,187.27	
MAQUINARIA, OTROS EQUIPOS Y HERRAMIENTAS	\$519,681.47	
		\$9,754,341.40
CUENTAS DE BALANCE ACREADORAS		
DEPRECIACION ACUMULADA DE BIENES MUEBLES	\$395,226.94	
PROVEEDORES POR PAGAR A CORTO PLAZO	\$1,117,901.07	
INGRESOS COBRADOS POR ADELANTADO A CORTO PLAZO	\$1,783.06	
APORTACIONES	\$959,873.31	
ACTUALIZACION DE LA HACIENDA PUBLICA/PATRIMONIO	\$129,683.12	
RESULTADOS DE EJERCICIOS ANTERIORES	\$5,773,415.68	
CAMBIOS POR ERRORES CONTABLES	\$10,508.17	
		\$8,786,382.00
		<u>-634,061.25</u>


 MTRO. MAURO LUGO JZAGUIRRE
 DIRECTOR GENERAL DE DIF ESTATAL


 ING. SARA ALEJANDRA SANCHEZ GOMEZ
 COORDINADORA DE FOMENTO A LAS ARTESANIAS

**SISTEMA PARA EL DESARROLLO INTEGRAL DE LA FAMILIA
 PROGRAMA OPERATIVO ANUAL (POA) EJERCICIO FISCAL, 2023
 INFORME DE AVANCE AL CORTE AL 31 MARZO DE 2023**

DIRECCIÓN GENERAL ADMINISTRATIVA									
FOMENTO A LAS ARTESANÍAS									
FOMENTO A LAS ARTESANÍAS									
FOMENTO A LAS ARTESANÍAS									
CLAVE	T. PROM. & T. SUM.	DESCRIPCIÓN	UNIDAD DE MEDIDA	META ANUAL 2023	1ER. TRIMESTRE		ACUMULADO ANUAL ABSOLUTO	ACUMULADO ANUAL PORCENTUAL	
					Meta del Trimestre	LOGRO absoluto relativo %			
APOYO A LOS ARTESANOS									
5035-01	0	ARTESANOS APOYADOS Y BENEFICIADOS	PERSONA	578	188	207	110%	207	21%
5035-02	0	HOMBRES ARTESANOS ATENDIDOS	PERSONA	225	60	48	80%	48	21%
5035-03	0	MUJERES ARTESANAS ATENDIDAS	PERSONA	353	128	158	124%	158	21%
5035-04	2	APOYOS OTORGADOS A ARTESANOS	APOYO	1,526	421	717	170%	717	47%
5035-05	1	ARTESANOS QUE SOLICITAN MATERIA PRIMA (JOVENES, MUJERES, ADULTOS)	PERSONA	498	101	111	110%	111	22%
5035-06	1	ARTESANOS QUE RECIBIERON MATERIA PRIMA (JOVENES, MUJERES, ADULTOS)	PERSONA	494	101	111	110%	111	22%
5035-07	1	ARTESANOS BENEFICIADOS CON APOYO DE MANO DE OBRA (JOVENES, MUJERES, ADULTOS)	PERSONA	555	149	158	106%	158	28%
5035-08	2	ARTESANOS ASESORADOS EN EL DISEÑO DE ARTESANÍAS (POTO, MOLDES O IDEAS)	PERSONA	385	114	122	107%	122	32%
5035-09	2	ELEMENTOS OTORGADOS COMO FOTO, MOLDES O IDEAS	PIEZA	395	114	122	107%	122	32%
DIVERSIDAD DE PRODUCTO									
5035-10	1	ARTESANÍAS ELABORADAS POR ARTESANOS INDÍGENAS Y MESTIZOS (BENEFICIADOS)	PIEZA ADQUIRIDA	25,523	5,142	8,811	171%	8,811	35%
5035-11	0	ARTESANÍAS RECIBIDAS	PIEZA ADQUIRIDA	25,523	5,142	8,811	171%	8,811	35%
TALLER ARTESANÍAS									
5035-12	0	MATERIA PRIMA ADQUIRIDA POR ARTESANÍA PARA ELABORAR	PIEZA	1,516	356	335	94%	335	22%
5035-13	0	MATERIA PRIMA PROGRAMADA A ADQUIRIR	PIEZA	1,258	431	538	125%	538	29%
5035-14	0	ARTESANÍAS VENDIDAS ELABORADAS POR ARTESANOS (COMERCIALIZADAS)	PIEZA VENDIDA	30,130	5,804	8,858	152%	8,858	29%
EVENTOS ESPECIALES									
5035-15	1	PARTICIPACIÓN EN EVENTOS ESPECIALES PARA INCREMENTAR LOS APOYOS A LOS ARTESANOS	EVENTO	13	4	5	125%	5	36%
	2		PIEZA VENDIDA	552	322	1,829	568%	1,829	192%
ASESORÍA Y ATENCIÓN PSICOLÓGICA									
5035-16	1	TERAPIA PSICOLÓGICA A ARTESANO	PERSONA	228	40	41	103%	41	18%
APOYO A COMUNIDADES									
5035-17	1	COMUNIDADES VISITADAS	LUGAR	10	1	1	100%	1	10%
5035-18	1	APOYOS OTORGADOS A ARTESANOS EN COMUNIDADES	APOYO	120	35	17	49%	17	5%
5035-19	1	ARTESANOS QUE RECIBIERON MATERIA PRIMA EN COMUNIDADES (JOVENES, MUJERES, ADULTOS)	PERSONA	65	10	2	20%	2	3%
ACCIONES DE DESARROLLO COMUNITARIO									
5035-20	1	CURSOS Y CAPACITACIONES	PERSONA	40	20	0	0%	0	0%

0 TIPO BLANQUEO
 2 TIPO PROMEDIO



SISTEMA PARA EL DESARROLLO INTEGRAL DE LA FAMILIA DEL ESTADO DE NAYARIT



COORDINACION DE FOMENTO A LAS ARTESANIAS Estado de Situación Financiera

Lit. Supervisor
rplEstadoSituac

Al 31/mar./2023

Fecha y 10abr./2023

(Cifras en Pesos)

06:27 a. m.

	2023	2022		2023	2022
ACTIVO			ACTIVO NO CIRCULANTE	\$968,641.83	\$127,386.37
ACTIVO CIRCULANTE	\$7,390,472.66	\$7,147,247.60	INVERSIONES FINANCIERAS A LARGO PLAZO	\$0.00	\$0.00
EFFECTIVO Y EQUIVALENTES	\$1,977,113.13	\$3,810,000.82	INVERSIONES A LARGO PLAZO	\$0.00	\$0.00
EFFECTIVO	\$10,000.00	\$0.00	TITULOS Y VALORES A LARGO PLAZO	\$0.00	\$0.00
BANCOS/TESORERIA	\$1,967,113.13	\$2,610,000.82	FIDEICOMISOS, MANDATOS Y CONTRATOS ANALOGOS	\$0.00	\$0.00
BANCOS/DEPENDENCIAS Y OTROS	\$0.00	\$0.00	PARTICIPACIONES Y APORTACIONES DE CAPITAL	\$0.00	\$0.00
INVERSIONES TEMPORALES (HASTA 3 MESES)	\$0.00	\$0.00	DERECHOS A RECIBIR EFFECTIVO O EQUIVALENTES A LARGO	\$0.00	\$0.00
FONDOS CON AFECTACIÓN ESPECÍFICA	\$0.00	\$0.00	DOCUMENTOS POR COBRAR A LARGO PLAZO	\$0.00	\$0.00
DEPÓSITOS DE FONDOS DE TERCEROS EN GARANTÍA Y/O	\$0.00	\$0.00	DEUDORES DIVERSOS A LARGO PLAZO	\$0.00	\$0.00
OTROS EFFECTIVOS Y EQUIVALENTES	\$0.00	\$0.00	INGRESOS POR RECUPERAR A LARGO PLAZO	\$0.00	\$0.00
DERECHOS A RECIBIR EFFECTIVO O EQUIVALENTES	\$2,797,441.66	\$2,433,366.66	PRÉSTAMOS OTORGADOS A LARGO PLAZO	\$0.00	\$0.00
INVERSIONES FINANCIERAS DE CORTO PLAZO	\$0.00	\$0.00	OTROS DERECHOS A RECIBIR EFFECTIVO O EQUIVALENTES	\$0.00	\$0.00
CUENTAS POR COBRAR A CORTO PLAZO	\$695,324.00	\$652,134.00	BIENES INMUEBLES, INFRAESTRUCTURA Y CONSTRUCCIONES EN	\$0.00	\$0.00
DEUDORES DIVERSOS POR COBRAR A CORTO PLAZO	\$2,202,117.66	\$1,781,231.88	TERRENOS	\$0.00	\$0.00
INGRESOS POR RECUPERAR A CORTO PLAZO	\$0.00	\$0.00	VIVIENDAS	\$0.00	\$0.00
DEUDORES POR ANTICIPOS DE LA TESORERIA A CORTO	\$0.00	\$0.00	EDIFICIOS NO HABITACIONALES	\$0.00	\$0.00
PRÉSTAMOS OTORGADOS A CORTO PLAZO	\$0.00	\$0.00	INFRAESTRUCTURA	\$0.00	\$0.00
OTROS DERECHOS A RECIBIR EFFECTIVO O EQUIVALENTES	\$0.00	\$0.00	CONSTRUCCIONES EN PROCESO EN BIENES DE DOMINIO	\$0.00	\$0.00
DERECHOS A RECIBIR BIENES O SERVICIOS	\$534,796.33	\$0.01	CONSTRUCCIONES EN PROCESO EN BIENES PROPIOS	\$0.00	\$0.00
ANTICIPO A PROVEEDORES POR ADQUISICIÓN DE BIENES	\$536,796.23	\$0.00	OTROS BIENES INMUEBLES	\$0.00	\$0.00
ANTICIPO A PROVEEDORES POR ADQUISICIÓN DE BIENES	\$0.00	\$0.00	BIENES MUEBLES	\$1,369,999.74	\$215,142.38
ANTICIPO A PROVEEDORES POR ADQUISICIÓN DE BIENES	\$0.00	\$0.00	MOBILIARIO Y EQUIPO DE ADMINISTRACIÓN	\$844,187.27	\$406,335.26
ANTICIPO A CONTRATISTAS POR OBRAS PÚBLICAS A	\$0.00	\$0.00	MOBILIARIO Y EQUIPO EDUCACIONAL Y RECREATIVO	\$0.00	\$0.00
OTROS DERECHOS A RECIBIR BIENES O SERVICIOS A	\$0.00	\$0.00	EQUIPO E INSTRUMENTAL MÉDICO Y DE LABORATORIO	\$0.00	\$0.00
INVENTARIOS	\$2,139,121.44	\$2,599,879.65	VEHÍCULOS Y EQUIPO DE TRANSPORTE	\$0.00	\$0.00
INVENTARIO DE MERCANCIAS PARA VENTA	\$0.00	\$0.00	EQUIPO DE DEFENSA Y SEGURIDAD	\$0.00	\$0.00
INVENTARIO DE MERCANCIAS TERMINADAS	\$1,791,097.58	\$1,729,770.10	MAQUINARIA, OTROS EQUIPOS Y HERRAMIENTAS	\$519,691.47	\$126,807.00
INVENTARIO DE MERCANCIAS EN PROCESO DE	\$132,688.94	\$70,051.28	COLECCIONES, OBRAS DE ARTE Y OBJETOS VALIOSOS	\$0.00	\$0.00
INVENTARIO DE MATERIAS PRIMAS, MATERIALES Y	\$215,335.11	\$804,057.67	ACTIVOS BIOLÓGICOS	\$0.00	\$0.00
BIENES EN TRÁNSITO	\$0.00	\$0.00	ACTIVOS INTANGIBLES	\$0.00	\$0.00
ALMACENES	\$0.00	\$0.00	SOFTWARE	\$0.00	\$0.00
ALMACÉN DE MATERIALES Y SUMINISTROS DE CONSUMO	\$0.00	\$0.00	PATENTES, MARCAS Y DERECHOS	\$0.00	\$0.00
ESTIMACIÓN POR PÉRDIDA O DETERIORO DE ACTIVOS	\$0.00	\$0.00	CONCESIONES Y FRANQUICIAS	\$0.00	\$0.00
ESTIMACIONES PARA CUENTAS INCOBRABLES POR	\$0.00	\$0.00	LICENCIAS	\$0.00	\$0.00
ESTIMACIÓN POR DETERIORO DE INVENTARIOS	\$0.00	\$0.00	OTROS ACTIVOS INTANGIBLES	\$0.00	\$0.00
OTROS ACTIVOS CIRCULANTES	\$0.00	\$0.00	DEPRECIACIÓN, DETERIORO Y AMORTIZACIÓN ACUMULADA DE	-\$399,235.94	-\$387,645.98
VALORES EN GARANTÍA	\$0.00	\$0.00	DEPRECIACIÓN ACUMULADA DE BIENES INMUEBLES	\$0.00	\$0.00
BIENES EN GARANTÍA (EXCLUYE DEPÓSITOS DE FONDOS)	\$0.00	\$0.00	DEPRECIACIÓN ACUMULADA DE INFRAESTRUCTURA	\$0.00	\$0.00
BIENES DERIVADOS DE EMBARGOS, DECOMISOS,	\$0.00	\$0.00	DEPRECIACIÓN ACUMULADA DE BIENES MUEBLES	-\$399,235.94	-\$387,645.98
ADQUISICIÓN CON FONDOS DE TERCEROS	\$0.00	\$0.00	DETERIORO ACUMULADO DE BIENES	\$0.00	\$0.00
Total de Activos Circulantes	\$7,390,472.66	\$7,147,247.60	AMORTIZACIÓN ACUMULADA DE ACTIVOS INTANGIBLES	\$0.00	\$0.00
			ACTIVOS DIFERIDOS	\$0.00	\$0.00

SISTEMA PARA EL DESARROLLO INTEGRAL DE LA FAMILIA DEL ESTADO DE NAYARIT



COORDINACION DE FOMENTO A LAS ARTESANIAS Estado de Situación Financiera

Un: Superior
del Estado de Nayarit

Al 31/mar./2023

Fecha y lugar: 2023

08:27 a. m.

(Cifras en Pesos)

	2023	2022		2023	2022	
ESTUDIOS, FORMULACIÓN Y EVALUACIÓN DE PROYECTOS	\$0.00	\$0.00	PASIVO			
DERECHOS SOBRE BIENES EN RÉGIMEN DE	\$0.00	\$0.00				
GASTOS PAGADOS POR ADELANTADO A LARGO PLAZO	\$0.00	\$0.00		PASIVO CIRCULANTE	\$1,119,686.43	\$26,306.38
ANTICIPOS A LARGO PLAZO	\$0.00	\$0.00		CUENTAS POR PAGAR A CORTO PLAZO	\$1,117,801.67	\$34,622.42
BENEFICIOS AL RETIRO DE EMPLEADOS PAGADOS POR	\$0.00	\$0.00		SERVICIOS PERSONALES POR PAGAR A CORTO PLAZO	\$0.00	\$0.00
OTROS ACTIVOS DIFERIDOS	\$0.00	\$0.00		PROVEEDORES POR PAGAR A CORTO PLAZO	\$1,117,501.67	\$34,612.20
ESTIMACIÓN POR PÉRDIDA O DETERIORO DE ACTIVOS NO	\$0.00	\$0.00		CONTRATISTAS POR OBRAS PÚBLICAS POR PAGAR A	\$0.00	\$0.00
ESTIMACIONES POR PÉRDIDA DE CUENTAS INCOBRABLES	\$0.00	\$0.00		PARTICIPACIONES Y APORTACIONES POR PAGAR A CORTO	\$0.00	\$0.00
ESTIMACIONES POR PÉRDIDA DE CUENTAS INCOBRABLES	\$0.00	\$0.00		TRANSFERENCIAS OTORGADAS POR PAGAR A CORTO	\$0.00	\$0.00
ESTIMACIONES POR PÉRDIDA DE CUENTAS INCOBRABLES	\$0.00	\$0.00		INTERESES, COMISIONES Y OTROS GASTOS DE LA DEUDA	\$0.00	\$0.00
ESTIMACIONES POR PÉRDIDA DE CUENTAS INCOBRABLES	\$0.00	\$0.00		RETENCIONES Y CONTRIBUCIONES POR PAGAR A CORTO	\$0.00	\$10.22
ESTIMACIONES POR PÉRDIDA DE OTRAS CUENTAS	\$0.00	\$0.00		DEVOLUCIONES DE LA LEY DE INGRESOS POR PAGAR A	\$0.00	\$0.00
OTROS ACTIVOS NO CIRCULANTES	\$0.00	\$0.00		OTRAS CUENTAS POR PAGAR A CORTO PLAZO	\$0.00	\$0.00
BIENES EN CONCESIÓN	\$0.00	\$0.00		DOCUMENTOS POR PAGAR A CORTO PLAZO	\$0.00	\$0.00
BIENES EN ARRENDAMIENTO FINANCIERO	\$0.00	\$0.00		DOCUMENTOS COMERCIALES POR PAGAR A CORTO	\$0.00	\$0.00
BIENES EN COMODATO	\$0.00	\$0.00		DOCUMENTOS CON CONTRATISTAS POR OBRAS PÚBLICAS	\$0.00	\$0.00
Total de Activos No Circulantes	\$960,641.00	\$127,388.37		OTROS DOCUMENTOS POR PAGAR A CORTO PLAZO	\$0.00	\$0.00
				PORCIÓN A CORTO PLAZO DE LA DEUDA PÚBLICA A LARGO	\$0.00	\$0.00
Total del Activo	\$8,389,114.46	\$7,174,343.97		PORCIÓN A CORTO PLAZO DE LA DEUDA PÚBLICA INTERNA	\$0.00	\$0.00
				PORCIÓN A CORTO PLAZO DE LA DEUDA PÚBLICA	\$0.00	\$0.00
			PORCIÓN A CORTO PLAZO DE ARRENDAMIENTO	\$0.00	\$0.00	
			TÍTULOS Y VALORES A CORTO PLAZO	\$0.00	\$0.00	
			TÍTULOS Y VALORES DE LA DEUDA PÚBLICA INTERNA A	\$0.00	\$0.00	
			TÍTULOS Y VALORES DE LA DEUDA PÚBLICA EXTERNA A	\$0.00	\$0.00	
			PASIVOS DIFERIDOS A CORTO PLAZO	\$1,783.86	\$1,783.86	
			INGRESOS COBRADOS POR ADELANTADO A CORTO PLAZO	\$1,783.86	\$1,783.86	
			INTERESES COBRADOS POR ADELANTADO A CORTO	\$0.00	\$0.00	
			OTROS PASIVOS DIFERIDOS A CORTO PLAZO	\$0.00	\$0.00	
			FONDOS Y BIENES DE TERCEROS EN GARANTÍA Y/O	\$0.00	\$0.00	
			FONDOS EN GARANTÍA A CORTO PLAZO	\$0.00	\$0.00	
			FONDOS EN ADMINISTRACIÓN A CORTO PLAZO	\$0.00	\$0.00	
			FONDOS CONTINGENTES A CORTO PLAZO	\$0.00	\$0.00	
			FONDOS DE FIDEICOMISOS, MANDATOS Y CONTRATOS	\$0.00	\$0.00	
			OTROS FONDOS DE TERCEROS EN GARANTÍA Y/O	\$0.00	\$0.00	
			VALORES Y BIENES EN GARANTÍA A CORTO PLAZO	\$0.00	\$0.00	
			PROVISIONES A CORTO PLAZO	\$0.00	\$0.00	
			PROVISIÓN PARA DEMANDAS Y JUICIOS A CORTO PLAZO	\$0.00	\$0.00	
			PROVISIÓN PARA CONTINGENCIAS A CORTO PLAZO	\$0.00	\$0.00	
			OTRAS PROVISIONES A CORTO PLAZO	\$0.00	\$0.00	
			OTROS PASIVOS A CORTO PLAZO	\$0.00	\$0.00	
			INGRESOS POR CLASIFICAR	\$0.00	\$0.00	
			RECAUDACIÓN POR PARTICIPAR	\$0.00	\$0.00	

SISTEMA PARA EL DESARROLLO INTEGRAL DE LA FAMILIA DEL ESTADO DE NAYARIT



COORDINACION DE FOMENTO A LAS ARTESANIAS Estado de Situación Financiera

Al 31/mar./2023

Fecha y 10/abr./2023

Utr Supervisor

ut@fidecoSiud

08:27 a. m.

(Cifras en Pesos)

	2023	2022		2023	2022
OTROS PASIVOS CIRCULANTES	\$0.00	\$0.00	HACIENDA PÚBLICA /PATRIMONIO GENERADO	\$6,749,872.60	\$6,783,923.85
Total de Pasivos Circulantes	\$1,119,685.43	\$36,306.28	RESULTADOS DEL EJERCICIO (AHORRO/ DESAHORRO)	-834,981.25	\$1,681,671.71
PASIVO NO CIRCULANTE	\$0.00	\$0.00	RESULTADOS DE EJERCICIOS ANTERIORES	\$6,773,416.88	\$4,211,743.87
CUENTAS POR PAGAR A LARGO PLAZO	\$0.00	\$0.00	REVALUOS	\$0.00	\$0.00
PROVEEDORES POR PAGAR A LARGO PLAZO	\$0.00	\$0.00	REVALUO DE BIENES INMUEBLES	\$0.00	\$0.00
CONTRATISTAS POR OBRAS PÚBLICAS POR PAGAR A	\$0.00	\$0.00	REVALUO DE BIENES MUEBLES	\$0.00	\$0.00
DOCUMENTOS POR PAGAR A LARGO PLAZO	\$0.00	\$0.00	REVALUO DE BIENES INTANGIBLES	\$0.00	\$0.00
DOCUMENTOS COMERCIALES POR PAGAR A LARGO PLAZO	\$0.00	\$0.00	OTROS REVALUOS	\$0.00	\$0.00
DOCUMENTOS CON CONTRATISTAS POR OBRAS PÚBLICAS	\$0.00	\$0.00	RESERVAS	\$0.00	\$0.00
OTROS DOCUMENTOS POR PAGAR A LARGO PLAZO	\$0.00	\$0.00	RESERVAS DE PATRIMONIO	\$0.00	\$0.00
DEUDA PÚBLICA A LARGO PLAZO	\$0.00	\$0.00	RESERVAS TERRITORIALES	\$0.00	\$0.00
TÍTULOS Y VALORES DE LA DEUDA PÚBLICA INTERNA A	\$0.00	\$0.00	RESERVAS POR CONTINGENCIAS	\$0.00	\$0.00
TÍTULOS Y VALORES DE LA DEUDA PÚBLICA EXTERNA A	\$0.00	\$0.00	RECTIFICACIONES DE RESULTADOS DE EJERCICIOS ANTERIORES	-\$10,508.17	\$10,508.17
PRÉSTAMOS DE LA DEUDA PÚBLICA INTERNA POR PAGAR	\$0.00	\$0.00	CAMBIO EN POLÍTICAS CONTABLES	\$0.00	\$0.00
PRÉSTAMOS DE LA DEUDA PÚBLICA EXTERNA POR PAGAR	\$0.00	\$0.00	CAMBIO POR ERRORES CONTABLES	\$10,508.17	\$10,508.17
ARRENDAMIENTO FINANCIERO POR PAGAR A LARGO	\$0.00	\$0.00	EXCESO O INSUFICIENCIA EN LA ACTUALIZACIÓN DE LA	\$0.00	\$0.00
PASIVOS DIFERIDOS A LARGO PLAZO	\$0.00	\$0.00	RESULTADO POR POSICIÓN MONETARIA	\$0.00	\$0.00
CRÉDITOS DIFERIDOS A LARGO PLAZO	\$0.00	\$0.00	RESULTADO POR TENENCIA DE ACTIVOS NO MONETARIOS	\$0.00	\$0.00
INTERESES COBRADOS POR ADELANTADO A LARGO	\$0.00	\$0.00			
OTROS PASIVOS DIFERIDOS A LARGO PLAZO	\$0.00	\$0.00	Total Hacienda Pública/Patrimonio	\$7,236,429.03	\$7,236,237.99
FONDOS Y BIENES DE TERCEROS EN GARANTÍA Y/O	\$0.00	\$0.00			
FONDOS EN GARANTÍA A LARGO PLAZO	\$0.00	\$0.00	Total del Pasivo y Hacienda Pública/Patrimonio	\$8,368,114.46	\$7,274,542.97
FONDOS EN ADMINISTRACIÓN A LARGO PLAZO	\$0.00	\$0.00			
FONDOS CONTINGENTES A LARGO PLAZO	\$0.00	\$0.00			
FONDOS DE FIDEICOMISOS, MANDATOS Y CONTRATOS	\$0.00	\$0.00			
OTROS FONDOS DE TERCEROS EN GARANTÍA Y/O	\$0.00	\$0.00			
VALORES Y BIENES EN GARANTÍA A LARGO PLAZO	\$0.00	\$0.00			
PROVISIONES A LARGO PLAZO	\$0.00	\$0.00			
PROVISIÓN PARA DEMANDAS Y JUICIOS A LARGO PLAZO	\$0.00	\$0.00			
PROVISIÓN PARA PENSIONES A LARGO PLAZO	\$0.00	\$0.00			
PROVISIÓN PARA CONTINGENCIAS A LARGO PLAZO	\$0.00	\$0.00			
OTRAS PROVISIONES A LARGO PLAZO	\$0.00	\$0.00			
Total de Pasivos No Circulantes	\$0.00	\$0.00			
Total del Pasivo	\$1,119,685.43	\$36,306.28			
HACIENDA PÚBLICA/ PATRIMONIO					
HACIENDA PÚBLICA/PATRIMONIO CONTRIBUIDO	\$489,666.43	\$434,313.93			
APORTACIONES	\$359,673.31	\$359,673.31			
DONACIONES DE CAPITAL	\$0.00	\$0.00			
ACTUALIZACIÓN DE LA HACIENDA PÚBLICA/PATRIMONIO	\$129,993.12	\$84,640.62			

SISTEMA PARA EL DESARROLLO INTEGRAL DE LA FAMILIA DEL ESTADO DE NAYARIT



COORDINACION DE FOMENTO A LAS ARTESANIAS Estado de Situación Financiera

Al 31/mar./2023

Fecha y 10/abr./2023

(Cifras en Pesos)

08:27 a. m.

CUENTAS DE ORDEN CONTABLES	2023	2022
VALORES	\$0.00	\$0.00
VALORES EN CUSTODIA	\$0.00	\$0.00
CUSTODIA DE VALORES	\$0.00	\$0.00
INSTRUMENTOS DE CRÉDITO PRESTADOS A FORMADORES DE PRÉSTAMO DE INSTRUMENTOS DE CRÉDITO A FORMADORES DE INSTRUMENTOS DE CRÉDITO RECIBIDOS EN GARANTÍA DE LOS GARANTÍA DE CRÉDITOS RECIBIDOS DE LOS FORMADORES DE	\$0.00	\$0.00
EMISIÓN DE OBLIGACIONES	\$0.00	\$0.00
AUTORIZACIÓN PARA LA EMISIÓN DE BONOS, TÍTULOS Y AUTORIZACIÓN PARA LA EMISIÓN DE BONOS, TÍTULOS Y EMISIONES AUTORIZADAS DE LA DEUDA PÚBLICA INTERNA Y SUSCRIPCIÓN DE CONTRATOS DE PRÉSTAMOS Y OTRAS SUSCRIPCIÓN DE CONTRATOS DE PRÉSTAMOS Y OTRAS CONTRATOS DE PRÉSTAMOS Y OTRAS OBLIGACIONES DE LA	\$0.00	\$0.00
AVALES Y GARANTÍAS	\$0.00	\$0.00
AVALES AUTORIZADOS	\$0.00	\$0.00
AVALES FIRMADOS	\$0.00	\$0.00
RANZAS Y GARANTÍAS RECIBIDAS POR DEUDAS A CORRER	\$0.00	\$0.00
RANZAS Y GARANTÍAS RECIBIDAS	\$0.00	\$0.00
RANZAS OTORGADAS PARA RESPALDAR OBLIGACIONES NO RANZAS OTORGADAS DEL GOBIERNO PARA RESPALDAR	\$0.00	\$0.00
JUICIOS	\$0.00	\$0.00
DEMANDAS JUDICIALES EN PROCESO DE RESOLUCIÓN	\$0.00	\$0.00
RESOLUCIÓN DE DEMANDAS EN PROCESO JUDICIAL	\$0.00	\$0.00
INVERSIÓN MEDIANTE PROYECTOS PARA PRESTACIÓN	\$0.00	\$0.00
CONTRATOS PARA INVERSIÓN MEDIANTE PROYECTOS PARA INVERSIÓN PÚBLICA CONTRATADA MEDIANTE PROYECTOS PARA	\$0.00	\$0.00
BIENES CONCESIONADOS O EN COMODATO	\$0.00	\$0.00
BIENES BAJO CONTRATO EN CONCESIÓN	\$0.00	\$0.00
CONTRATO DE CONCESIÓN POR BIENES	\$0.00	\$0.00
BIENES BAJO CONTRATO EN COMODATO	\$0.00	\$0.00
CONTRATO DE COMODATO POR BIENES	\$0.00	\$0.00

SISTEMA PARA EL DESARROLLO INTEGRAL DE LA FAMILIA DEL ESTADO DE NAYARIT



COORDINACION DE FOMENTO A LAS ARTESANIAS Estado de Situación Financiera

Al 31/mar./2023

Fecha y 10/abr./2023

Uc: Supervisor

Estado:Suaci

(Cifras en Pesos)

08:27 a. m.

2023

2022

CUENTAS DE ORDEN

LEY DE INGRESOS

LEY DE INGRESOS ESTIMADA	\$4,991,186.54	\$4,031,724.00
LEY DE INGRESOS POR EJECUTAR	\$3,828,374.74	\$289,134.00
MODIFICACIONES A LA LEY DE INGRESOS ESTIMADA	\$0.00	\$1,978,334.48
LEY DE INGRESOS DEVENGADA	\$1,362,311.80	\$5,582,086.00
LEY DE INGRESOS RECAUDADA	\$1,362,311.80	\$5,582,086.00

PRESUPUESTO DE EGRESOS

PRESUPUESTO DE EGRESOS APROBADO	\$7,573,070.20	\$5,226,160.80
PRESUPUESTO DE EGRESOS POR EJERCER	\$6,828,361.72	\$2,834,886.19
MODIFICACIONES AL PRESUPUESTO DE EGRESOS APROBADO	\$0.00	\$1,703,799.42
PRESUPUESTO DE EGRESOS COMPROMETIDO	\$2,237,708.48	\$4,000,282.04
PRESUPUESTO DE EGRESOS DEVENGADO	\$2,237,708.48	\$4,000,282.04
PRESUPUESTO DE EGRESOS EJERCIDO	\$2,237,708.48	\$4,000,282.04
PRESUPUESTO DE EGRESOS PAGADO	\$1,128,210.17	\$4,067,143.04

"Bajo protesta de decir verdad declaramos que los Estados Financieros y sus notas, son razonablemente correctos y son responsabilidad del emisor"

MTRO. MAURO LUGO SAGUIRRE
DIRECTOR GENERAL DE DIF ESTATAL

ING. SARA ALEJANDRA SANCHEZ GOMEZ
COORDINADORA DE FOMENTO A LAS ARTESANIAS

SISTEMA PARA EL DESARROLLO INTEGRAL DE LA FAMILIA DEL ESTADO DE NAYARIT



COORDINACION DE FOMENTO A LAS ARTESANIAS

Estado de Actividades

Del 01/ene./2023 al 31/mar./2023

Fecha y hora de
023
m.

Ucr. Supervisor

re/EstadoActividades

(Cifras en Pesos)

Concepto	2023
INGRESOS Y OTROS BENEFICIOS	
INGRESOS DE GESTIÓN	\$1,362,311.80
IMPUESTOS	\$0.00
CUOTAS Y APORTACIONES DE SEGURIDAD SOCIAL	\$0.00
CONTRIBUCIONES DE MEJORAS	\$0.00
DERECHOS	\$0.00
PRODUCTOS	\$0.00
APROVECHAMIENTOS	\$0.00
INGRESOS POR VENTA DE BIENES Y PRESTACION DE SERVICIOS	\$1,362,311.80
PARTICIPACIONES, APORTACIONES, CONVENIOS, INCENTIVOS DERIVADOS DE LA COLABORACIÓN FISCAL, FONDOS DISTINTOS DE APORTACIONES, TRANSFERENCIAS, ASIGNACIONES, SUBSIDIOS Y SUBVENCIONES, Y PENSIONES Y JUBILACIONES	\$0.00
PARTICIPACIONES, APORTACIONES, CONVENIOS, INCENTIVOS DERIVADOS DE LA COLABORACIÓN FISCAL Y FONDOS DISTINTOS DE APORTACIONES	\$0.00
TRANSFERENCIAS, ASIGNACIONES, SUBSIDIOS Y SUBVENCIONES, Y PENSIONES Y JUBILACIONES	\$0.00
OTROS INGRESOS Y BENEFICIOS	\$0.00
INGRESOS FINANCIEROS	\$0.00
INCREMENTO POR VARIACIÓN DE INVENTARIOS	\$0.00
DISMINUCIÓN DEL EXCESO DE ESTIMACIONES POR PÉRDIDA O DETERIORO U OBSOLESCENCIA	\$0.00
DISMINUCIÓN DEL EXCESO DE PROVISIONES	\$0.00
OTROS INGRESOS Y BENEFICIOS VARIOS	\$0.00
Total de Ingresos y Otros Beneficios	\$1,362,311.80
GASTOS Y OTRAS PÉRDIDAS	
GASTOS DE FUNCIONAMIENTO	\$295,247.09
SERVICIOS PERSONALES	\$0.00
MATERIALES Y SUMINISTROS	\$147,887.81
SERVICIOS GENERALES	\$147,359.18
TRANSFERENCIAS, ASIGNACIONES, SUBSIDIOS Y OTRAS AYUDAS	\$1,093,735.00
TRANSFERENCIAS INTERNAS Y ASIGNACIONES AL SECTOR PÚBLICO	\$0.00
TRANSFERENCIAS AL RESTO DEL SECTOR PÚBLICO	\$0.00
SUBSIDIOS Y SUBVENCIONES	\$0.00
AYUDAS SOCIALES	\$1,093,735.00
PENSIONES Y JUBILACIONES	\$0.00
TRANSFERENCIAS A FIDEICOMISOS, MANDATOS Y CONTRATOS ANALOGOS	\$0.00
TRANSFERENCIAS A LA SEGURIDAD SOCIAL	\$0.00
DONATIVOS	\$0.00
TRANSFERENCIAS AL EXTERIOR	\$0.00
PARTICIPACIONES Y APORTACIONES	\$0.00
PARTICIPACIONES	\$0.00
APORTACIONES	\$0.00
CONVENIOS	\$0.00
INTERESES, COMISIONES Y OTROS GASTOS DE LA DEUDA PÚBLICA	\$0.00
INTERESES DE LA DEUDA PÚBLICA	\$0.00
COMISIONES DE LA DEUDA PÚBLICA	\$0.00
GASTOS DE LA DEUDA PÚBLICA	\$0.00
COSTO POR COBERTURAS	\$0.00
APOYOS FINANCIEROS	\$0.00
OTROS GASTOS Y PÉRDIDAS EXTRAORDINARIAS	\$7,380.96
ESTIMACIONES, DEPRECIACIONES, DETERIOROS, OBSOLESCENCIA Y AMORTIZACIONES	\$7,380.96
PROVISIONES	\$0.00
DISMINUCIÓN DE INVENTARIOS	\$0.00
OTROS GASTOS	\$0.00

SISTEMA PARA EL DESARROLLO INTEGRAL DE LA FAMILIA DEL ESTADO DE NAYARIT



COORDINACION DE FOMENTO A LAS ARTESANIAS

Estado de Actividades

Del 01/ene./2023 al 31/mar./2023

Fecha y hora de
023
m


Un: Supervisor

plEstadoActividades

(Cifras en Pesos)

Concepto	2023
INVERSIÓN PÚBLICA	\$0.00
INVERSIÓN PÚBLICA NO CAPITALIZABLE	\$0.00
Total de Gastos y otras Pérdidas	\$1,398,363.05
Resultados del Ejercicio (Ahorro/Desahorro)	-\$34,051.25

Bajo protesta de decir verdad declaramos que los Estados Financieros y sus notas, son razonablemente correctos y son responsabilidad del emisor.


MARIO MAURO LUGO IZAGUIRRE
DIRECTOR GENERAL DE DE ESTATAL


ING. SARA ALEJANDRA SANCHEZ GOMEZ
COORDINADORA DE FOMENTO A LAS ARTESANIAS



Nayarit
INVESTIR HONOR Y COMPROMISO



SISTEMA PARA EL DESARROLLO INTEGRAL DE LA FAMILIA DEL ESTADO DE NAYARIT COORDINACION DE FOMENTO A LAS ARTESANIAS

NOTAS AL INFORME DE AVANCE DE GESTION FINANCIERA

- I) En el Balance Presupuestario de la Coordinación de Fomento a las Artesanías el resultado es negativo debido al excedente del año 2021 y 2022.
- II) No se cuenta con obras y acciones realizadas en el trimestre comprendido del 01 de Enero al 31 de Marzo de 2023.
- III) Durante el Primer Trimestre no se realizó ningún aumento al Presupuesto de Egresos.
- IV) No se contrajeron obligaciones ni financiamientos en este periodo.
- V) No se contrajeron obligaciones a corto plazo en los términos del Capítulo II, Título tercero de la Ley de Disciplina Financiera en las Entidades Federativas.
- VI) No se cuenta con convenios en materia de Deuda Estatal garantizada durante este periodo.

MTRO. MAURO LUGO IZAGUIRRE
DIRECTOR GENERAL DEL DIF ESTATAL

ING. SARA ALEJANDRA SANCHEZ GOMEZ
COORDINADORA DE FOMENTO A LAS ARTESANIAS

SISTEMA NACIONAL DE DESARROLLO INTEGRAL DE LA FAMILIA DEL ESTADO DE HAYATI COORDINACIÓN DE FOMENTO A LAS ANTEPASAS
Estado de Situación Financiera Detallado - LOT
Al 31 de diciembre de 2022 y al 31 de Marzo de 2023 (a)
(PESOS)

Categoría (a)	31 de marzo de 2022 (a)	31 de diciembre de 2022 (a)	Categoría (b)	31 de marzo de 2022 (b)	31 de diciembre de 2022 (b)
ACTIVO			PASIVO		
Activo Circulante			Activo Circulante		
a. Dinero y Equivalentes (a1+a2+a3+a4+a5)	1,817,118.19	2,018,002.89	a. Cuentas por Pagar a Corto Plazo (a1+a2+a3+a4+a5+a6+a7+a8)	1,117,901.51	14,002.42
a1 Dinero	15,000.00	0.00	a1 Servicios Periódicos por Pagar a Corto Plazo	0.00	0.00
a2 Bancos/ Tesorería	1,802,118.19	2,018,002.89	a2 Provisiones de Pagar a Corto Plazo	1,117,901.51	14,002.31
a3 Bancos/Depositos y Otros	0.00	0.00	a3 Certificados por Obras Públicas por Pagar a Corto Plazo	0.00	0.00
a4 Inversiones Temporales (Máximo 90 días)	0.00	0.00	a4 Participaciones e Intereses por Pagar a Corto Plazo	0.00	0.00
a5 Fondos con Mecanismos Específicos	0.00	0.00	a5 Transferencias Otorgadas por Pagar a Corto Plazo	0.00	0.00
a6 Depósitos de Fondos de Termino en Garantía y/o Administración	0.00	0.00	a6 Intereses, Comisiones y Otros Gastos de la Deuda Pública por Pagar a Corto Plazo	0.00	0.00
a7 Otros Dineros y Equivalentes	0.00	0.00	a7 Provisiones y Contribuciones por Pagar a Corto Plazo	0.00	0.00
b. Derechos a Recibir Efectivo y Equivalentes (b1-b2-b3-b4-b5-b6-b7)	2,707,641.82	3,433,360.66	a8 Decisiones de la Ley de Ingresos por Pagar a Corto Plazo	0.00	0.00
b1 Inversiones Financieras de Corto Plazo	0.00	0.00	a9 Otros Cuentas por Pagar a Corto Plazo	0.00	0.00
b2 Cuentas por Cobrar a Corto Plazo	896,304.00	893,154.00	b. Documentos por Pagar a Corto Plazo (b1-b2-b3)	0.00	0.00
b3 Derechos Diversos por Cobrar a Corto Plazo	2,202,117.82	1,781,201.50	b1 Documentos Gubernativos por Pagar a Corto Plazo	0.00	0.00
b4 Ingresos por Recobrar a Corto Plazo	0.00	0.00	b2 Documentos con Garantías por Obras Públicas por Pagar a Corto Plazo	0.00	0.00
b5 Derechos por Arrendos de la Tesorería a Corto Plazo	0.00	0.00	b3 Otros Documentos por Pagar a Corto Plazo	0.00	0.00
b6 Préstamos Otorgados a Corto Plazo	0.00	0.00	c. Pasivos a Corto Plazo de la Deuda Pública a Largo Plazo (c1-c2)	0.00	0.00
b7 Otros Dineros o Recibir Efectivo y Equivalentes a Corto Plazo	0.00	0.00	c1 Préstamos a Corto Plazo de la Deuda Pública	0.00	0.00
c. Servicios a Recibir Bienes o Servicios (c1-c2-c3-c4-c5)	536,796.23	0.00	c2 Préstamos a Corto Plazo de Arrendamiento Financiero	0.00	0.00
c1 Arrendo a Proveedores por Adquisición de Bienes y Prestación de Servicios a Corto Plazo	536,796.23	0.00	d. Títulos y Valores a Corto Plazo	0.00	0.00
c2 Arrendo a Proveedores por Adquisición de Bienes Inmuebles y Muebles a Corto Plazo	0.00	0.00	e. Pasivos Diferidos a Corto Plazo (e1-e2-e3)	1,701.89	1,701.89
c3 Arrendo a Proveedores por Adquisición de Bienes Intangibles a Corto Plazo	0.00	0.00	e1 Ingresos Cobrados por Adelantos a Corto Plazo	1,701.89	1,701.89
c4 Arrendo a Contratistas por Obras Públicas a Corto Plazo	0.00	0.00	e2 Intereses Cobrados por Adelantos a Corto Plazo	0.00	0.00
c5 Otros Servicios a Recibir Bienes y Servicios a Corto Plazo	0.00	0.00	e3 Otros Pasivos Diferidos a Corto Plazo	0.00	0.00
d. Inventario (d1-d2-d3-d4-d5)	2,190,070.64	2,103,679.00	f. Fondos y Bienes de Termino en Garantía y/o Administración a Corto Plazo (f1-f2-f3-f4-f5-f6)	0.00	0.00
d1 Inventario de Mercancías para Venta	0.00	0.00	f1 Fondos en Garantía a Corto Plazo	0.00	0.00
d2 Inventario de Mercancías Terminadas	1,791,007.50	1,729,770.10	f2 Fondos en Administración a Corto Plazo	0.00	0.00
d3 Inventario de Mercancías en Proceso de Elaboración	132,699.04	73,051.28	f3 Fondos Contingentes a Corto Plazo	0.00	0.00
d4 Inventario de Materia Primas, Materiales y Suministros para Producción	245,325.11	304,007.61	f4 Fondos de Previsiones, Mandatos y Contratos Anticipos a Corto Plazo	0.00	0.00
d5 Bienes en Tránsito	0.00	0.00	f5 Otros Fondos de Termino en Garantía y/o Administración a Corto Plazo	0.00	0.00
e. Almacenes	0.00	0.00	f6 Valores y Bienes en Garantía a Corto Plazo	0.00	0.00
f. Estimación por Pérdida o Deterioro de Activos Circulantes (f1-f2)	0.00	0.00	g. Provisiones a Corto Plazo (g1-g2-g3)	0.00	0.00
f1 Estimaciones para Gastos Incalculables por Deterioro a Recibir Efectivo y Equivalentes	0.00	0.00	g1 Provisión para Demandas y Juicios a Corto Plazo	0.00	0.00
f2 Estimación por Deterioro de Inventarios	0.00	0.00	g2 Provisión para Contribuciones a Corto Plazo	0.00	0.00
g. Otros Activos Circulantes (g1-g2-g3-g4)	0.00	0.00	g3 Otras Provisiones a Corto Plazo	0.00	0.00
g1 Valores en Garantía	0.00	0.00	g4 Otros Pasivos a Corto Plazo (h1-h2-h3)	0.00	0.00
g2 Bienes en Garantía (servicios otorgados de fondos)	0.00	0.00	h1 Ingresos por Crédito	0.00	0.00
g3 Bienes Derivados de Entregas, Donaciones, Asignaciones y Donación en Pago	0.00	0.00	h2 Resultados por Participar	0.00	0.00
g4 Adquisición con Fondos de Termino	0.00	0.00	h3 Otros Pasivos Circulantes	0.00	0.00
IA. Total de Activos Circulantes (IA = a + b + c + d + e + f + g)	7,290,470.89	7,147,247.00	IA. Total de Pasivos Circulantes (IA = a + b + c + d + e + f + g + h)	1,119,603.41	35,308.23
Activo No Circulante			Pasivo No Circulante		
a. Inversiones Financieras a Largo Plazo	0.00	0.00	a. Cuentas por Pagar a Largo Plazo	0.00	0.00
b. Derechos a Recibir Efectivo y Equivalentes a Largo Plazo	0.00	0.00	b. Documentos por Pagar a Largo Plazo	0.00	0.00
c. Bienes Inmuebles, Infraestructura y Construcciones en Proceso	0.00	0.00	c. Deuda Pública a Largo Plazo	0.00	0.00
d. Bienes Muebles	1,303,088.74	215,142.20	d. Pasivos Diferidos a Largo Plazo	0.00	0.00
e. Activos Intangibles	0.00	0.00	e. Fondos y Bienes de Termino en Garantía y/o Administración a Largo Plazo	0.00	0.00
f. Depreciación, Deterioro y Amortización Acumulada de Bienes	-305,226.34	-287,845.00	f. Provisiones a Largo Plazo	0.00	0.00
g. Activos Diferidos	0.00	0.00	IB. Total de Pasivos No Circulantes (IB = a + b + c + d + e + f)	0.00	0.00
h. Estimación por Pérdida o Deterioro de Activos No Circulantes	0.00	0.00	II. Total del Pasivo (II = IA + IB)	1,119,603.41	35,308.23
i. Otros Activos no Circulantes	0.00	0.00	HACIENDA PÚBLICA/PATRIMONIO		
III. Total de Activos No Circulantes (III = a + b + c + d + e + f + g + h + i)	668,541.20	107,297.20	III. Hacienda Pública/Patrimonio Contributivo (IIIa = a + b + c)	408,000.40	454,310.84
I. Total del Activo (I = IA + III)	8,300,114.40	7,274,543.20	a. Aportaciones	258,073.21	358,973.31
			b. Donaciones de Capital	0.00	0.00
			c. Actualización de la Hacienda Pública/Patrimonio	150,927.19	94,440.33
			III. Hacienda Pública/Patrimonio Generado (IIIb = a + b + c + d + e)	5,746,072.00	6,781,921.86
			a. Resultado del Ejercicio (Antes/Después)	34,031.20	1,941,811.71
			b. Resultado de Ejercicios Anteriores	6,712,040.80	6,271,740.07
			c. Revalúos	0.00	0.00
			d. Reservas	0.00	0.00
			e. Rectificaciones al Resultado de Ejercicios Anteriores	10,500.17	70,508.17
			IV. Exceso o Insuficiencia en la Actualización de la Hacienda Pública/Patrimonio (IVa = b)	0.00	0.00
			a. Resultado por Posición Monetaria	0.00	0.00
			b. Resultado por Transferencia de Activos no Monetarios	0.00	0.00
			III. Total Hacienda Pública/Patrimonio (III = IIIa + IIIb + IV)	7,296,072.41	7,296,231.84
			IV. Total del Pasivo y Hacienda Pública/Patrimonio (IV = II + III)	8,300,114.40	7,274,543.20

MRS. MELBA RIVERA GARCÍA
DIRECTOR GENERAL DE DF ESTADAL

ING. SARA ALEJANDRA SANCHEZ GOMEZ
COORDINADORA DE FOMENTO A LAS ANTEPASAS

SISTEMA PARA EL DESARROLLO INTEGRAL DE LA FAMILIA DEL ESTADO DE NAYARIT COORDINACIÓN DE FOMENTO A LAS ARTESANIAS							
Informe Analítico de la Deuda Pública y Otros Pasivos - LDF							
Del 1 de Enero al 31 de Marzo de 2023 (b)							
(PESOS)							
Denominación de la Deuda Pública y Otros Pasivos	Saldo al 31 de diciembre de 2022 (d)	Disposiciones del Periodo	Amortizaciones del Periodo	Revaluaciones, Reclasificaciones y Otros Ajustes	Saldo Final del Periodo (h)	Pago de Intereses del Periodo	Pago de Comisiones y demás costos asociados durante el Periodo (i)
(c)	(d)	(e)	(f)	(g)	h=d+e-f+g	(j)	(k)
1. Deuda Pública (1=A+B)	0.00	0.00	0.00	0.00	0.00	0.00	0.00
A. Corto Plazo (A=a1+a2+a3)	0.00	0.00	0.00	0.00	0.00	0.00	0.00
a1) Instituciones de Crédito	0.00	0.00	0.00	0.00	0.00	0.00	0.00
a2) Títulos y Valores	0.00	0.00	0.00	0.00	0.00	0.00	0.00
a3) Amendamientos Financieros	0.00	0.00	0.00	0.00	0.00	0.00	0.00
B. Largo Plazo (B=b1+b2+b3)	0.00	0.00	0.00	0.00	0.00	0.00	0.00
b1) Instituciones de Crédito	0.00	0.00	0.00	0.00	0.00	0.00	0.00
b2) Títulos y Valores	0.00	0.00	0.00	0.00	0.00	0.00	0.00
b3) Amendamientos Financieros	0.00	0.00	0.00	0.00	0.00	0.00	0.00
2. Otros Pasivos	36,336.28				1,119,685.43		
3. Total de la Deuda Pública y Otros Pasivos	36,336.28	0.00	0.00	0.00	1,119,685.43	0.00	0.00
4. Deuda Contingente 1 (Informativo)	0.00	0.00	0.00	0.00	0.00	0.00	0.00
A. Deuda Contingente 1	0.00	0.00	0.00	0.00	0.00	0.00	0.00
B. Deuda Contingente 2	0.00	0.00	0.00	0.00	0.00	0.00	0.00
C. Deuda Contingente XX	0.00	0.00	0.00	0.00	0.00	0.00	0.00
5. Valor de Instrumentos Bono Cupón Cero 2 (Informativo)	0.00	0.00	0.00	0.00	0.00	0.00	0.00
A. Instrumento Bono Cupón Cero 1	0.00	0.00	0.00	0.00	0.00	0.00	0.00
B. Instrumento Bono Cupón Cero 2	0.00	0.00	0.00	0.00	0.00	0.00	0.00
C. Instrumento Bono Cupón Cero XX	0.00	0.00	0.00	0.00	0.00	0.00	0.00

1. Se refiere a cualquier Financiamiento sin garantía de pago definido, que sea otorgado de manera ordinaria o subrogada por las Entidades Federales con sus Municipios, organismos descentralizados y empresas de participación estatal mayoritaria y Subsidiarias, locales o nacionales, y por las Municipios con sus respectivos organismos descentralizados y empresas de participación municipal mayoritaria.

2. Se refiere al valor del Bono Cupón Cero que se paga al pago de los créditos asociados al mismo (Activa).

Obligaciones a Corto Plazo (k)	Monto Contratado (l)	Plazo Pactado (m)	Tasa de Interés (n)	Comisiones y Costos Relacionados (o)	Tasa Efectiva (p)
6. Obligaciones a Corto Plazo (Informativo)				0.00	0.00
A. Crédito 1				0.00	0.00
B. Crédito 2				0.00	0.00
C. Crédito XX				0.00	0.00

MTRO. MAURDLUGO IZAGUIRRE
DIRECTOR GENERAL DE DIF ESTATAL

ING. SARA ALEJANDRA VILLALBA VILLALBA
COORDINADORA DE FOMENTO A LAS ARTESANIAS

SISTEMA PARA EL DESARROLLO INTEGRAL DE LA FAMILIA DEL ESTADO DE NAYARIT COORDINACION DE FOMENTO A LAS ARTESANIAS

Informe Anual de Obligaciones Diferentes de Finanzas Internas - LOP

Del 1 de Enero al 31 de Marzo de 2021

(PESOS)

Descripción de las Obligaciones Diferentes de Finanzas Internas	Fecha del Contrato	Fecha de inicio de operación del proyecto	Fecha de vencimiento	Monto de la inversión pactado	Pagos pagados	Monto promedio mensual del pago de la contraprestación	Monto promedio mensual del pago de la contraprestación al pago de inversión	Monto pagado en la inversión al 31 de marzo de 2021	Monto pagado de la inversión actualizado al 31 de marzo de 2021	Saldo pendiente por pagar de la inversión al 31 de marzo de 2021
(a)	(b)	(c)	(d)	(e)	(f)	(g)	(h)	(i)	(j)	(k = g - i)
A. Asociaciones Público Privadas (APPs) (Banco+)				0.00		0.00	0.00	0.00	0.00	0.00
a) APP 1				0.00		0.00	0.00	0.00	0.00	0.00
b) APP 2				0.00		0.00	0.00	0.00	0.00	0.00
c) APP 3				0.00		0.00	0.00	0.00	0.00	0.00
d) APP XX				0.00		0.00	0.00	0.00	0.00	0.00
B. Otros Instrumentos (Banco+)				0.00		0.00	0.00	0.00	0.00	0.00
a) Otro instrumento 1				0.00		0.00	0.00	0.00	0.00	0.00
b) Otro instrumento 2				0.00		0.00	0.00	0.00	0.00	0.00
c) Otro instrumento 3				0.00		0.00	0.00	0.00	0.00	0.00
d) Otro instrumento XX				0.00		0.00	0.00	0.00	0.00	0.00
C. Total de Obligaciones Diferentes de Finanzas Internas (Cód+B)				0.00		0.00	0.00	0.00	0.00	0.00


 HÉCTOR MAURO LUGO DURQUE
 DIRECTOR GENERAL DE FOMENTO


 ING. SARA ALEJANDRA SÁNCHEZ GÓMEZ
 COORDINADORA DE FOMENTO DE LAS ARTESANIAS

SISTEMA PARA EL DESARROLLO INTEGRAL DE LA FAMILIA DEL ESTADO DE NAYARIT COORDINACIÓN DE FOMENTO A LAS ARTESANÍAS
Balance Presupuestario - LDF
 Del 1 de Enero al 31 de Marzo de 2023 (b)
 (PESOS)


Concepto (c)	Estimado/ Aprobado (d)	Devengado	Recaudado/ Pagado
A. Ingresos Totales (A = A1+A2+A3)	4,991,186.54	1,362,311.80	1,362,311.80
A1. Ingresos de Libre Disposición	4,991,186.54	1,362,311.80	1,362,311.80
A2. Transferencias Federales Etiquetadas	0.00	0.00	0.00
A3. Financiamiento Neto	0.00	0.00	0.00
B. Egresos Presupuestarios¹ (B = B1+B2)	7,573,470.20	2,237,708.48	1,126,210.11
B1. Gasto No Etiquetado (sin incluir Amortización de la Deuda Pública)	7,573,470.20	2,237,708.48	1,126,210.11
B2. Gasto Etiquetado (sin incluir Amortización de la Deuda Pública)	0.00	0.00	0.00
C. Remanentes del Ejercicio Anterior (C = C1 + C2)		1,338,009.93	300,417.48
C1. Remanentes de Ingresos de Libre Disposición aplicados en el periodo		1,338,009.93	300,417.48
C2. Remanentes de Transferencias Federales Etiquetadas aplicados en el periodo			
I. Balance Presupuestario (I = A - B + C)	-2,581,883.66	482,613.25	536,519.17
II. Balance Presupuestario sin Financiamiento Neto (II = I - A3)	-2,581,883.66	482,613.25	536,519.17
III. Balance Presupuestario sin Financiamiento Neto y sin Remanentes del Ejercicio Anterior (III = II - C)	-2,581,883.66	-875,386.68	236,101.69

Concepto	Aprobado	Devengado	Pagado
E. Intereses, Comisiones y Gastos de la Deuda (E = E1+E2)	0.00	0.00	0.00
E1. Intereses, Comisiones y Gastos de la Deuda con Gasto No Etiquetado	0.00	0.00	0.00
E2. Intereses, Comisiones y Gastos de la Deuda con Gasto Etiquetado	0.00	0.00	0.00
IV. Balance Primario (IV = III + E)	-2,581,883.66	-875,386.68	236,101.69

Concepto	Estimado/ Aprobado	Devengado	Recaudado/ Pagado
F. Financiamiento (F = F1 + F2)	0.00	0.00	0.00
F1. Financiamiento con Fuente de Pago de Ingresos de Libre Disposición	0.00	0.00	0.00
F2. Financiamiento con Fuente de Pago de Transferencias Federales Etiquetadas	0.00	0.00	0.00
G. Amortización de la Deuda (G = G1 + G2)	0.00	0.00	0.00
G1. Amortización de la Deuda Pública con Gasto No Etiquetado	0.00	0.00	0.00
G2. Amortización de la Deuda Pública con Gasto Etiquetado	0.00	0.00	0.00
A3. Financiamiento Neto (A3 = F - G)	0.00	0.00	0.00

Concepto	Estimado/ Aprobado	Devengado	Recaudado/ Pagado
A1. Ingresos de Libre Disposición	4,991,186.54	1,362,311.80	1,362,311.80
A3.1 Financiamiento Neto con Fuente de Pago de Ingresos de Libre Disposición (A3.1 = F1 - G1)	0.00	0.00	0.00
F1. Financiamiento con Fuente de Pago de Ingresos de Libre Disposición	0.00	0.00	0.00
G1. Amortización de la Deuda Pública con Gasto No Etiquetado	0.00	0.00	0.00
B1. Gasto No Etiquetado (sin incluir Amortización de la Deuda Pública)	7,573,470.20	2,237,708.48	1,126,210.11
C1. Remanente de Ingresos de Libre Disposición aplicados en el periodo		1,338,009.93	300,417.48
V. Balance Presupuestario de Recursos Disponibles (V = A1 + A3.1 - B1 + C1)	-2,581,883.66	482,613.25	536,519.17
VI. Balance Presupuestario de Recursos Disponibles sin Financiamiento Neto (VI = V - A3.1)	-2,581,883.66	482,613.25	536,519.17

Concepto	Estimado/ Aprobado	Devengado	Recaudado/ Pagado
A2. Transferencias Federales Etiquetadas	0.00	0.00	0.00
A3.2 Financiamiento Neto con Fuente de Pago de Transferencias Federales Etiquetadas (A3.2 = F2 - G2)	0.00	0.00	0.00
F2. Financiamiento con Fuente de Pago de Transferencias Federales Etiquetadas	0.00	0.00	0.00
G2. Amortización de la Deuda Pública con Gasto Etiquetado	0.00	0.00	0.00
B2. Gasto Etiquetado (sin incluir Amortización de la Deuda Pública)	0.00	0.00	0.00
C2. Remanentes de Transferencias Federales Etiquetadas aplicados en el periodo		0.00	0.00
VII. Balance Presupuestario de Recursos Etiquetados (VII = A2 + A3.2 - B2 + C2)	0.00	0.00	0.00
VIII. Balance Presupuestario de Recursos Etiquetados sin Financiamiento Neto (VIII = VII - A3.2)	0.00	0.00	0.00


 MTRD. MAURO LUGO ZAGUIRRE
 DIRECTOR GENERAL DE DIF ESTATAL


 INS. SARA ALEJANDRA LOPEZ GOMEZ
 COORDINADORA DE FOMENTO A LAS ARTESANIAS


SISTEMA PARA EL DESARROLLO INTEGRAL DE LA FAMILIA DEL ESTADO DE NAYARIT COORDINACION DE FOMENTO A LAS ARTESANIAS
 Estado Analítico de Ingresos Detallado - LDF
 Del 1 de Enero al 31 de Marzo de 2023 (b)
 (PESOS)

Concepto (a)	Ingreso					Diferencia (e)
	Estimado (f)	Ampliaciones/ (Reducciones)	Modificado	Devengado	Recaudado	
Ingresos de Libre Disposición						
A. Impuestos	0.00	0.00	0.00	0.00	0.00	0.00
B. Cuentas y Aportaciones de Seguridad Social	0.00	0.00	0.00	0.00	0.00	0.00
C. Contribuciones de Mejoras	0.00	0.00	0.00	0.00	0.00	0.00
D. Derechos	0.00	0.00	0.00	0.00	0.00	0.00
E. Productos	0.00	0.00	0.00	0.00	0.00	0.00
F. Aprovechamientos	0.00	0.00	0.00	0.00	0.00	0.00
G. Ingresos por Ventas de Bienes y Prestación Servicio	4,991,186.54	0.00	4,991,186.54	1,362,311.80	1,362,311.80	-3,628,874.74
H. Participaciones						
h1+h2+h3+h4+h5+h6+h7+h8+h9+h10+h11	0.00	0.00	0.00	0.00	0.00	0.00
h1) Fondo General de Participaciones	0.00	0.00	0.00	0.00	0.00	0.00
h2) Fondo de Fomento Municipal	0.00	0.00	0.00	0.00	0.00	0.00
h3) Fondo de Fiscalización y Recaudación	0.00	0.00	0.00	0.00	0.00	0.00
h4) Fondo de Compensación	0.00	0.00	0.00	0.00	0.00	0.00
h5) Fondo de Extracción de Hidrocarburos	0.00	0.00	0.00	0.00	0.00	0.00
h6) Impuesto Especial Sobre Producción y Servicios	0.00	0.00	0.00	0.00	0.00	0.00
h7) 0.136% de la Recaudación Federal Participable	0.00	0.00	0.00	0.00	0.00	0.00
h8) 3.17% Sobre Extracción de Petróleo	0.00	0.00	0.00	0.00	0.00	0.00
h9) Gasolinas y Diesel	0.00	0.00	0.00	0.00	0.00	0.00
h10) Fondo del Impuesto Sobre la Renta	0.00	0.00	0.00	0.00	0.00	0.00
h11) Fondo de Estabilización de los Ingresos de las Entidades Federativas	0.00	0.00	0.00	0.00	0.00	0.00
I. Incentivos Derivados de la Colaboración Fiscal (i1+i2+i3+i4+i5)	0.00	0.00	0.00	0.00	0.00	0.00
i1) Tenencia o Uso de Vehículos	0.00	0.00	0.00	0.00	0.00	0.00
i2) Fondo de Compensación ISAN	0.00	0.00	0.00	0.00	0.00	0.00
i3) Impuesto Sobre Automóviles Nuevos	0.00	0.00	0.00	0.00	0.00	0.00
i4) Fondo de Compensación de Repuestos Intermedios	0.00	0.00	0.00	0.00	0.00	0.00
i5) Otros Incentivos Económicos	0.00	0.00	0.00	0.00	0.00	0.00
J. Transferencias y Asignaciones	0.00	0.00	0.00	0.00	0.00	0.00
K. Convenios	0.00	0.00	0.00	0.00	0.00	0.00
k1) Otros Convenios y Subsidios	0.00	0.00	0.00	0.00	0.00	0.00
L. Otros Ingresos de Libre Disposición (L=i1+i2)	0.00	0.00	0.00	0.00	0.00	0.00
i1) Participaciones en Ingresos Locales	0.00	0.00	0.00	0.00	0.00	0.00
i2) Otros Ingresos de Libre Disposición	0.00	0.00	0.00	0.00	0.00	0.00
L. Total de Ingresos de Libre Disposición (A+B+C+D+E+F+G+H+I+J+K+L)	4,991,186.54	0.00	4,991,186.54	1,362,311.80	1,362,311.80	-3,628,874.74
Ingresos Excedentes de Ingresos de Libre Disposición						
Transferencias Federales Etiquetadas						
A. Aportaciones (A=a1+a2+a3+a4+a5+a6+a7+a8)	0.00	0.00	0.00	0.00	0.00	0.00
a1) Fondo de Aportaciones para la Nómina Educativa y Gasto Operativo	0.00	0.00	0.00	0.00	0.00	0.00
a2) Fondo de Aportaciones para los Servicios de Salud	0.00	0.00	0.00	0.00	0.00	0.00
a3) Fondo de Aportaciones para la Infraestructura Social	0.00	0.00	0.00	0.00	0.00	0.00
a4) Fondo de Aportaciones para el Fortalecimiento de los Municipios y de las Demarcaciones Territoriales del Distrito Federal	0.00	0.00	0.00	0.00	0.00	0.00
a5) Fondo de Aportaciones Múltiples	0.00	0.00	0.00	0.00	0.00	0.00
a6) Fondo de Aportaciones para la Educación Tecnológica y de Adultos	0.00	0.00	0.00	0.00	0.00	0.00
a7) Fondo de Aportaciones para la Seguridad Pública de los Estados y del Distrito Federal	0.00	0.00	0.00	0.00	0.00	0.00
a8) Fondo de Aportaciones para el Fortalecimiento de las Entidades Federativas	0.00	0.00	0.00	0.00	0.00	0.00
B. Convenios (B=b1+b2+b3+b4)	0.00	0.00	0.00	0.00	0.00	0.00
b1) Convenios de Protección Social en Salud	0.00	0.00	0.00	0.00	0.00	0.00
b2) Convenios de Descentralización	0.00	0.00	0.00	0.00	0.00	0.00
b3) Convenios de Reasignación	0.00	0.00	0.00	0.00	0.00	0.00
b4) Otros Convenios y Subsidios	0.00	0.00	0.00	0.00	0.00	0.00
C. Fondos Distintos de Aportaciones (C=c1+c2)	0.00	0.00	0.00	0.00	0.00	0.00
c1) Fondo para Entidades Federativas y Municipios Productores de Hidrocarburos	0.00	0.00	0.00	0.00	0.00	0.00
c2) Fondo Minero	0.00	0.00	0.00	0.00	0.00	0.00
D. Transferencias, Asignaciones, Subsidios y Pensiones y Jubilaciones	0.00	0.00	0.00	0.00	0.00	0.00

[Handwritten signature]

SISTEMA PARA EL DESARROLLO INTEGRAL DE LA FAMILIA DEL ESTADO DE YUCATÁN COORDINACIÓN DE FOMENTO A LAS ARTESANÍAS
 Estado Analítico de Ingresos Detallado - LDF
 Del 1 de Enero al 31 de Marzo de 2023 (P)
 (PESOS)


Concepto (c)	Ingreso					Diferencia (e)
	Estimado (d)	Ampliaciones/ (Reducciones)	Modificado	Devengado	Recaudado	
E. Otras Transferencias Federales Etiquetadas	0.00	0.00	0.00	0.00	0.00	0.00
II. Total de Transferencias Federales Etiquetadas (II = A + B + C + D + E)	0.00	0.00	0.00	0.00	0.00	0.00
III. Ingresos Derivados de Financiamientos (III = A)	0.00	0.00	0.00	0.00	0.00	0.00
A. Ingresos Derivados de Financiamientos	0.00	0.00	0.00	0.00	0.00	0.00
IV. Total de Ingresos (IV = I + II + III)	4,991,186.54	0.00	4,991,186.54	1,362,311.80	1,362,311.80	-3,628,874.74
Datos Informativos						
1. Ingresos Derivados de Financiamientos con Fuente de Pago de Ingresos de Libre Disposición	0.00	0.00	0.00	0.00	0.00	0.00
2. Ingresos Derivados de Financiamientos con Fuente de Pago de Transferencias Federales Etiquetadas	0.00	0.00	0.00	0.00	0.00	0.00
3. Ingresos Derivados de Financiamientos (3 = 1 + 2)	0.00	0.00	0.00	0.00	0.00	0.00


 MRO. MAURO LUGO LAGUARDA
 DIRECTOR GENERAL DE DIF ESTATAL


 INS. SARA ALEJANDRA SÁNCHEZ GÓMEZ
 COORDINADORA DE FOMENTO A LAS ARTESANÍAS

SISTEMA PARA EL DESARROLLO INTEGRAL DE LA FAMILIA DEL ESTADO DE YUCATÁN COORDINACIÓN DE FOMENTO A LAS ARTESANÍAS
 Estado Analítico del Ejercicio del Presupuesto de Egresos Destinado - I, CF
 Clasificación por Objeto del Gasto (Capítulo y Concepto)
 Del 1 de Enero al 31 de Marzo de 2023 (b)
 (PES03)

Concepto (c)	Egresos					Subejercicio (d)
	Aprobado (a)	Ampliaciones/ (Reducciones)	Modificado	Devolgado	Pagado	
I. Gasto No Estructurado (I=A101C101E11+G11H)	1,571,071.20	0.00	1,571,071.20	2,237,708.48	1,128,210.11	5,335,961.72
A. Servicios Personales (A=A1+42+43+44+45+46+47)	0.00	0.00	0.00	0.00	0.00	0.00
a1) Remuneraciones al Personal de Carácter Permanente	0.00	0.00	0.00	0.00	0.00	0.00
a2) Remuneraciones al Personal de Carácter Transitorio	0.00	0.00	0.00	0.00	0.00	0.00
a3) Remuneraciones Adicionales y Especiales	0.00	0.00	0.00	0.00	0.00	0.00
a4) Seguridad Social	0.00	0.00	0.00	0.00	0.00	0.00
a5) Otras Prestaciones Sociales y Económicas	0.00	0.00	0.00	0.00	0.00	0.00
a6) Pensiones	0.00	0.00	0.00	0.00	0.00	0.00
a7) Pago de Estímulos o Servicios Pécunios	0.00	0.00	0.00	0.00	0.00	0.00
B. Materiales y Suministros (B=B1+42+43+44+45+46+47+48+49)	1,584,844.13	0.00	1,584,844.13	167,887.91	8,237.92	1,438,956.22
b1) Materiales de Administración, Entidad de Documentos y Artículos Oficiales	218,804.13	0.00	218,804.13	1,480.58	1,480.58	217,323.54
b2) Alentados y Utensilios	12,876.00	0.00	12,876.00	2,485.06	2,485.06	6,510.98
b3) Materias Primas y Materiales de Producción y Comercialización	1,108,790.00	0.00	1,180,190.00	73,944.88	2,332.93	1,826,285.28
b4) Materiales y Artículos de Construcción y de Reparación	63,158.24	0.00	83,158.24	139.34	139.34	63,020.00
b5) Productos Químicos, Farmacéuticos y de Laboratorio	1,875.00	0.00	1,975.00	0.00	0.00	1,875.00
b6) Combustibles, Lubricantes y Aditivos	12,850.00	0.00	12,850.00	0.00	0.00	12,850.00
b7) Vestuario, Blancos, Prendas de Protección y Artículos Deportivos	58,475.00	0.00	30,475.00	1,184.32	0.00	46,290.68
b8) Materiales y Suministros Para Seguridad	0.00	0.00	0.00	0.00	0.00	0.00
b9) Herramientas, Relaciones y Accesorios Menores	115,383.68	0.00	115,368.85	97,713.96	832.89	47,664.89
C. Servicios Generales (C=C1+42+43+44+45+46+47+48+49)	785,542.98	0.00	785,542.98	147,383.18	34,238.08	638,159.77
c1) Servicios Básicos	96,890.38	0.00	96,890.38	70,593.30	18,593.30	85,297.08
c2) Servicios de Arrendamiento	38,640.38	0.00	38,640.38	6,913.91	8,876.91	33,073.45
c3) Servicios Profesionales, Científicos, Técnicos y Otros Servicios	38,250.00	0.00	38,250.00	0.00	0.00	38,250.00
c4) Servicios Financieros, Bancarios y Comerciales	170,134.20	0.00	170,134.20	8,711.88	8,711.88	161,422.32
c5) Servicios de Instalación, Reparación, Mantenimiento y Conservación	208,699.00	0.00	208,699.00	123,121.30	0.00	83,768.80
c6) Servicios de Comunicación Social y Publicidad	0.00	0.00	0.00	0.00	0.00	0.00
c7) Servicios de Tránsito y Viajes	100,000.00	0.00	100,000.00	0.00	0.00	100,000.00
c8) Servicios Oficiales	30,000.00	0.00	30,000.00	0.00	0.00	30,000.00
c9) Otros Servicios Generales	19,200.00	0.00	18,200.00	0.00	0.00	18,200.00
D. Transferencias, Asignaciones, Subsidios y Otras Ayudas (D=D1+42+43+44+45+46+47+48+49)	2,889,396.33	0.00	2,889,396.33	1,059,735.00	1,995,735.00	1,789,571.33
d1) Transferencias Internas y Asignaciones al Sector Público	0.00	0.00	0.00	0.00	0.00	0.00
d2) Transferencias al Resto del Sector Público	0.00	0.00	0.00	0.00	0.00	0.00
d3) Subsidios y Subvenciones	0.00	0.00	0.00	0.00	0.00	0.00
d4) Ayudas Sociales	2,889,396.33	0.00	2,889,396.33	1,990,735.00	1,895,735.00	1,789,571.33
d5) Pensiones y Adiciones	0.00	0.00	0.00	0.00	0.00	0.00
d6) Transferencias a Fiscalesías, Mandatos y Otras Análogas	0.00	0.00	0.00	0.00	0.00	0.00
d7) Transferencias a la Seguridad Social	0.00	0.00	0.00	0.00	0.00	0.00
d8) Donativos	0.00	0.00	0.00	0.00	0.00	0.00
d9) Transferencias al Exterior	0.00	0.00	0.00	0.00	0.00	0.00
E. Bienes Muebles, Inmuebles e Intangibles (E=E1+42+43+44+45+46+47+48+49)	2,313,378.78	0.00	2,313,378.78	848,736.36	0.00	1,464,642.42
e1) Mobiliario y Equipo de Administración	679,452.91	0.00	679,452.91	431,882.01	0.00	247,570.90
e2) Mobiliario y Equipo Educativo y Recreativo	14,804.89	0.00	14,804.89	0.00	0.00	14,804.89
e3) Equipo e Instrumental Médico y de Laboratorio	0.00	0.00	0.00	0.00	0.00	0.00
e4) Vehículos y Equipo de Transporte	1,085,306.43	0.00	1,085,306.43	0.00	0.00	1,085,306.43
e5) Equipo de Defensa y Seguridad	0.00	0.00	0.00	0.00	0.00	0.00
e6) Maquinaria, Otros Equipos y Herramientas	415,874.38	0.00	415,874.38	410,874.36	0.00	5,000.00
e7) Activos Biológicos	0.00	0.00	0.00	0.00	0.00	0.00
e8) Bienes Inmuebles	0.00	0.00	0.00	0.00	0.00	0.00
e9) Activos Intangibles	138,700.00	0.00	138,700.00	0.00	0.00	138,700.00
F. Inversión Pública (F=F1+42+43)	0.00	0.00	0.00	0.00	0.00	0.00
f1) Otras Públicas en Bienes de Dominio Público	0.00	0.00	0.00	0.00	0.00	0.00
f2) Otras Públicas en Bienes Propios	0.00	0.00	0.00	0.00	0.00	0.00
f3) Proyectos Productivos y Acciones de Fomento	0.00	0.00	0.00	0.00	0.00	0.00
G. Inversiones Financieras y Otras Provisiones (G=G1+42+43+44+45+46+47)	0.00	0.00	0.00	0.00	0.00	0.00
g1) Inversiones Para el Fomento de Actividades Productivas	0.00	0.00	0.00	0.00	0.00	0.00
g2) Acciones y Participaciones de Capital	0.00	0.00	0.00	0.00	0.00	0.00
g3) Compra de Títulos y Valores	0.00	0.00	0.00	0.00	0.00	0.00
g4) Concesión de Préstamos	0.00	0.00	0.00	0.00	0.00	0.00
g5) Inversiones en Fideicomisos, Mandatos y Otras Análogas	0.00	0.00	0.00	0.00	0.00	0.00
g6) Fideicomiso de Desastres Naturales (Informativo)	0.00	0.00	0.00	0.00	0.00	0.00
g7) Otras Inversiones Financieras	0.00	0.00	0.00	0.00	0.00	0.00
g8) Provisiones para Contingencias y Otros Engagements Especiales	0.00	0.00	0.00	0.00	0.00	0.00
H. Participaciones y Aportaciones (H=H1+42+43)	0.00	0.00	0.00	0.00	0.00	0.00
h1) Participaciones	0.00	0.00	0.00	0.00	0.00	0.00
h2) Aportaciones	0.00	0.00	0.00	0.00	0.00	0.00
h3) Convenios	0.00	0.00	0.00	0.00	0.00	0.00
I. Deuda Pública (I=I1+42+43+44+45+46)	0.00	0.00	0.00	0.00	0.00	0.00
i1) Amortización de la Deuda Pública	0.00	0.00	0.00	0.00	0.00	0.00
i2) Intereses de la Deuda Pública	0.00	0.00	0.00	0.00	0.00	0.00
i3) Comisiones de la Deuda Pública	0.00	0.00	0.00	0.00	0.00	0.00
i4) Gastos de la Deuda Pública	0.00	0.00	0.00	0.00	0.00	0.00
i5) Costo por Coberturas	0.00	0.00	0.00	0.00	0.00	0.00
i6) Apoyos Financieros	0.00	0.00	0.00	0.00	0.00	0.00
i7) Adulterio de Ejercicios Fiscales Anteriores (ACEFAS)	0.00	0.00	0.00	0.00	0.00	0.00



SISTEMA PARA EL DESARROLLO INTEGRAL DE LA FAMILIA DEL ESTADO DE NAYARI COORDINACIÓN DE FOMENTO A LAS ARTESANÍAS
 Estado Análisis del Ejercicio del Presupuesto de Egresos Detallado - LDF
 Clasificación por Objeto del Gasto (Capital y Consumo)
 Del 1 de Enero al 31 de Marzo de 2023 (a)
 PESOS


Concepto (c)	Egresos					Subejercicio (d)
	Aprobado (e)	Ampliaciones/ (Reducciones)	Modificado	Devengado	Pagos	
I. Gasto Etiquetado (B+A+B+C+D+E+F+G+H+I)	8.90	8.90	8.08	8.80	8.00	8.90
A. Servicios Personales (A1+A2+A3+A4+A5+A6+A7)	8.90	8.90	8.08	8.80	8.00	8.90
a1) Remuneraciones al Personal de Carácter Permanente	8.90	8.90	8.08	8.80	8.00	8.90
a2) Remuneraciones al Personal de Carácter Transitorio	8.90	8.90	8.08	8.80	8.00	8.90
a3) Remuneraciones Adicionales y Especiales	8.90	8.90	8.08	8.80	8.00	8.90
a4) Seguridad Social	8.90	8.90	8.08	8.80	8.00	8.90
a5) Otras Prestaciones Sociales y Económicas	8.90	8.90	8.08	8.80	8.00	8.90
a6) Previsiones	8.90	8.90	8.08	8.80	8.00	8.90
a7) Pago de Estímulos a Servidores Públicos	8.90	8.90	8.08	8.80	8.00	8.90
B. Materiales y Suministros (B1+B2+B3+B4+B5+B6+B7+B8+B9)	8.90	8.90	8.08	8.80	8.00	8.90
b1) Materiales de Administración, Entorno de Documentos y Artículos Oficiales	8.90	8.90	8.08	8.80	8.00	8.90
b2) Alimentos y Utensilios	8.90	8.90	8.08	8.80	8.00	8.90
b3) Materias Primas y Materiales de Producción y Comercialización	8.90	8.90	8.08	8.80	8.00	8.90
b4) Materiales y Artículos de Construcción y de Reparación	8.90	8.90	8.08	8.80	8.00	8.90
b5) Productos Químicos, Farmacéuticos y de Laboratorio	8.90	8.90	8.08	8.80	8.00	8.90
b6) Combustibles, Lubricantes y Aditivos	8.90	8.90	8.08	8.80	8.00	8.90
b7) Vestuario, Blancos, Prendas de Protocolo y Artículos Deportivos	8.90	8.90	8.08	8.80	8.00	8.90
b8) Materiales y Suministros Para Seguridad	8.90	8.90	8.08	8.80	8.00	8.90
b9) Herramientas, Relaciones y Accesorios Menores	8.90	8.90	8.08	8.80	8.00	8.90
C. Servicios Generales (C1+C2+C3+C4+C5+C6+C7+C8+C9)	8.90	8.90	8.08	8.80	8.00	8.90
c1) Servicios Básicos	8.90	8.90	8.08	8.80	8.00	8.90
c2) Servicios de Arrendamiento	8.90	8.90	8.08	8.80	8.00	8.90
c3) Servicios Profesionales, Científicos, Técnicos y Otros Servicios	8.90	8.90	8.08	8.80	8.00	8.90
c4) Servicios Financieros, Bancarios y Comerciales	8.90	8.90	8.08	8.80	8.00	8.90
c5) Servicio de Instalación, Reparación, Mantenimiento y Conservación	8.90	8.90	8.08	8.80	8.00	8.90
c6) Servicio de Comunicación Social y Publicidad	8.90	8.90	8.08	8.80	8.00	8.90
c7) Servicio de Traslado y Viajes	8.90	8.90	8.08	8.80	8.00	8.90
c8) Servicios Oficiales	8.90	8.90	8.08	8.80	8.00	8.90
c9) Otros Servicios Generales	8.90	8.90	8.08	8.80	8.00	8.90
D. Transferencias, Asignaciones, Subsidios y Otras Ayudas (D1+D2+D3+D4+D5+D6+D7+D8+D9)	8.90	8.90	8.08	8.80	8.00	8.90
d1) Transferencias Internas y Asignaciones al Sector Público	8.90	8.90	8.08	8.80	8.00	8.90
d2) Transferencias al Resto del Sector Público	8.90	8.90	8.08	8.80	8.00	8.90
d3) Subsidios y Subvenciones	8.90	8.90	8.08	8.80	8.00	8.90
d4) Ayudas Sociales	8.90	8.90	8.08	8.80	8.00	8.90
d5) Pensiones y Jubilaciones	8.90	8.90	8.08	8.80	8.00	8.90
d6) Transferencias a Fideicomisos, Mandatos y Otros Asilados	8.90	8.90	8.08	8.80	8.00	8.90
d7) Transferencias a la Seguridad Social	8.90	8.90	8.08	8.80	8.00	8.90
d8) Donativos	8.90	8.90	8.08	8.80	8.00	8.90
d9) Transferencias al Externo	8.90	8.90	8.08	8.80	8.00	8.90
E. Bienes Muebles, Intangibles e Intangibles (E1+E2+E3+E4+E5+E6+E7+E8+E9)	8.90	8.90	8.08	8.80	8.00	8.90
e1) Mobiliario y Equipo de Administración	8.90	8.90	8.08	8.80	8.00	8.90
e2) Mobiliario y Equipo Educativo y Recreativo	8.90	8.90	8.08	8.80	8.00	8.90
e3) Equipo e Instrumental Médico y de Laboratorio	8.90	8.90	8.08	8.80	8.00	8.90
e4) Vehículos y Equipo de Transporte	8.90	8.90	8.08	8.80	8.00	8.90
e5) Equipo de Defensa y Seguridad	8.90	8.90	8.08	8.80	8.00	8.90
e6) Maquinaria, Otros Equipos y Herramientas	8.90	8.90	8.08	8.80	8.00	8.90
e7) Activos Biológicos	8.90	8.90	8.08	8.80	8.00	8.90
e8) Bienes Intangibles	8.90	8.90	8.08	8.80	8.00	8.90
e9) Activo Intangible	8.90	8.90	8.08	8.80	8.00	8.90
F. Inversión Pública (F1+F2+F3)	8.90	8.90	8.08	8.80	8.00	8.90
f1) Obra Pública en Bienes de Dominio Público	8.90	8.90	8.08	8.80	8.00	8.90
f2) Obra Pública en Bienes Propios	8.90	8.90	8.08	8.80	8.00	8.90
f3) Proyectos Productivos y Acciones de Fomento	8.90	8.90	8.08	8.80	8.00	8.90
G. Inversiones Financieras y Otras Provisiones (G1+G2+G3+G4+G5+G6+G7)	8.90	8.90	8.08	8.80	8.00	8.90
g1) Inversiones Para el Fomento de Actividades Productivas	8.90	8.90	8.08	8.80	8.00	8.90
g2) Acciones y Participaciones de Capital	8.90	8.90	8.08	8.80	8.00	8.90
g3) Compra de Títulos y Valores	8.90	8.90	8.08	8.80	8.00	8.90
g4) Cesación de Préstamos	8.90	8.90	8.08	8.80	8.00	8.90
g5) Inversiones en Fideicomisos, Mandatos y Otros Análogos	8.90	8.90	8.08	8.80	8.00	8.90
g6) Fideicomisos de Desastres Naturales (Informativos)	8.90	8.90	8.08	8.80	8.00	8.90
g7) Otras Inversiones Financieras	8.90	8.90	8.08	8.80	8.00	8.90
g8) Provisiones para Contingencias y Otras Obligaciones Especiales	8.90	8.90	8.08	8.80	8.00	8.90
H. Participaciones y Aportaciones (H1+H2+H3)	8.90	8.90	8.08	8.80	8.00	8.90
h1) Participaciones	8.90	8.90	8.08	8.80	8.00	8.90
h2) Aportaciones	8.90	8.90	8.08	8.80	8.00	8.90
h3) Convenios	8.90	8.90	8.08	8.80	8.00	8.90
I. Deuda Pública (I1+I2+I3+I4+I5+I6+I7)	8.90	8.90	8.08	8.80	8.00	8.90
i1) Amortización de la Deuda Pública	8.90	8.90	8.08	8.80	8.00	8.90
i2) Intereses de la Deuda Pública	8.90	8.90	8.08	8.80	8.00	8.90
i3) Comisiones de la Deuda Pública	8.90	8.90	8.08	8.80	8.00	8.90
i4) Gastos de la Deuda Pública	8.90	8.90	8.08	8.80	8.00	8.90
i5) Costo por Coberturas	8.90	8.90	8.08	8.80	8.00	8.90
i6) Apoyo Financiero	8.90	8.90	8.08	8.80	8.00	8.90
i7) Adjudos de Ejercicios Fiscales Anteriores (ACET) (C)	8.90	8.90	8.08	8.80	8.00	8.90
II. Total de Egresos (B + I + G)	1,573,078.20	8.88	7,573,079.20	2,237,788.48	1,136,218.11	5,336,961.72


Mtro. MAURICIO GALIPE
 DIRECTOR GENERAL DE DF ESTATAL

ING. SARA ALEJANDRA GÓMEZ GÓMEZ
 COORDINADORA DE FOMENTO A LAS ARTESANÍAS

SISTEMA PARA EL DESARROLLO INTEGRAL DE LA FAMILIA DEL ESTADO DE NAYARIT COORDINACION DE FOMENTO A LAS ARTESANIAS
 Estado Analítico del Ejercicio del Presupuesto de Egresos Detallado - LDF
 Clasificación Administrativa
 Del 1 de Enero al 31 de Marzo de 2023 (b)
 (PESOS)

Concepto (c)	Egresos					Subejercicio (e)
	Aprobado (d)	Ampliaciones: (Reducciones)	Modificado	Devengado	Pagado	
I. Gasto No Etiquetado (I=A+B+C+D+E+F+G+H)	7,573,070.20	0.00	7,573,070.20	2,237,798.48	1,126,210.11	5,335,261.72
D905 SALUD FAMILIAR	936.00	0.00	936.00	936.00	936.00	0.00
D902 RECURSOS MATERIALES Y SERVICIOS GENERALES	1,065,350.40	0.00	1,065,350.40	0.00	0.00	1,065,350.40
D905 TECNOLOGIAS DE LA INFORMACION	1,037,592.45	0.00	1,037,592.45	1,037,592.45	0.00	0.00
D990 FOMENTO A LAS ARTESANIAS	5,469,191.35	0.00	5,469,191.35	1,199,180.03	1,125,274.11	4,270,011.32
II. Gasto Etiquetado (II=A+B+C+D+E+F+G+H)	0.00	0.00	0.00	0.00	0.00	0.00
III. Total de Egresos (III = I + II)	7,573,070.20	0.00	7,573,070.20	2,237,798.48	1,126,210.11	5,335,261.72


 MTRD. MAURO LUGO IZAGUIRRE
 DIRECTOR GENERAL DE DIF ESTATAL



 ING. SARA ALEJANDRA SANCHEZ GOMEZ
 COORDINADORA DE FOMENTO A LAS ARTESANIAS

SISTEMA PARA EL DESARROLLO INTEGRAL DE LA FAMILIA DEL ESTADO DE NAYARIT COORDINACIÓN DE FOMENTO A LAS ARTESANIAS
 Estado Analítico del Ejercicio del Presupuesto de Egresos Detallado - LDF
 Clasificación Funcional (Finalidad y Función)
 Del 1 de Enero al 31 de Marzo de 2023 (b)
 (PESOS)

Concepto (c)	Egresos					Subejercicio (e)
	Aprobado (d)	Ampliaciones/ (Reducciones)	Modificado	Devengado	Pagado	
I. Gasto No Etiquetado (I=A+B+C+D)	7,573,676.20	0.00	7,573,676.20	2,237,708.48	1,126,210.11	5,335,967.72
A. Gobierno (A=a1+a2+a3+a4+a5+a6+a7+a8)	0.00	0.00	0.00	0.00	0.00	0.00
a1) Legislación	0.00	0.00	0.00	0.00	0.00	0.00
a2) Justicia	0.00	0.00	0.00	0.00	0.00	0.00
a3) Coordinación de la Política de Gobierno	0.00	0.00	0.00	0.00	0.00	0.00
a4) Relaciones Exteriores	0.00	0.00	0.00	0.00	0.00	0.00
a5) Asuntos Financieros y Hacendarios	0.00	0.00	0.00	0.00	0.00	0.00
a6) Seguridad Nacional	0.00	0.00	0.00	0.00	0.00	0.00
a7) Asuntos de Orden Público y de Seguridad Interior	0.00	0.00	0.00	0.00	0.00	0.00
a8) Otros Servicios Generales	0.00	0.00	0.00	0.00	0.00	0.00
B. Desarrollo Social (B=b1+b2+b3+b4+b5+b6+b7)	7,573,676.20	0.00	7,573,676.20	2,237,708.48	1,126,210.11	5,335,967.72
b1) Protección Ambiental	0.00	0.00	0.00	0.00	0.00	0.00
b2) Vivienda y Servicios a la Comunidad	0.00	0.00	0.00	0.00	0.00	0.00
b3) Salud	0.00	0.00	0.00	0.00	0.00	0.00
b4) Recreación, Cultura y Otras Manifestaciones Sociales	0.00	0.00	0.00	0.00	0.00	0.00
b5) Educación	0.00	0.00	0.00	0.00	0.00	0.00
b6) Protección Social	7,573,676.20	0.00	7,573,676.20	2,237,708.48	1,126,210.11	5,335,967.72
b7) Otros Asuntos Sociales	0.00	0.00	0.00	0.00	0.00	0.00
C. Desarrollo Económico (C=c1+c2+c3+c4+c5+c6+c7+c8+c9)	0.00	0.00	0.00	0.00	0.00	0.00
c1) Asuntos Económicos, Comerciales y Laborales en General	0.00	0.00	0.00	0.00	0.00	0.00
c2) Agropecuaria, Silvicultura, Pesca y Caza	0.00	0.00	0.00	0.00	0.00	0.00
c3) Combustibles y Energía	0.00	0.00	0.00	0.00	0.00	0.00
c4) Minería, Manufacturas y Construcción	0.00	0.00	0.00	0.00	0.00	0.00
c5) Transporte	0.00	0.00	0.00	0.00	0.00	0.00
c6) Comunicaciones	0.00	0.00	0.00	0.00	0.00	0.00
c7) Turismo	0.00	0.00	0.00	0.00	0.00	0.00
c8) Ciencia, Tecnología e Innovación	0.00	0.00	0.00	0.00	0.00	0.00
c9) Otros Industrias y Otros Asuntos Económicos	0.00	0.00	0.00	0.00	0.00	0.00
D. Otras No Clasificadas en Funciones Anteriores (D=d1+d2+d3+d4)	0.00	0.00	0.00	0.00	0.00	0.00
d1) Transacciones de la Deuda Pública / Costo Financiero de la Deuda	0.00	0.00	0.00	0.00	0.00	0.00
d2) Transferencias, Participaciones y Aportaciones Entre Diferentes Niveles y Órdenes de Gobierno	0.00	0.00	0.00	0.00	0.00	0.00
d3) Salarios del Sistema Financiero	0.00	0.00	0.00	0.00	0.00	0.00
d4) Adeudos de Ejercicios Fiscales Anteriores	0.00	0.00	0.00	0.00	0.00	0.00
E. Gasto Etiquetado (E=A+B+C+D)	0.00	0.00	0.00	0.00	0.00	0.00
A. Gobierno (A=a1+a2+a3+a4+a5+a6+a7+a8)	0.00	0.00	0.00	0.00	0.00	0.00
a1) Legislación	0.00	0.00	0.00	0.00	0.00	0.00
a2) Justicia	0.00	0.00	0.00	0.00	0.00	0.00
a3) Coordinación de la Política de Gobierno	0.00	0.00	0.00	0.00	0.00	0.00
a4) Relaciones Exteriores	0.00	0.00	0.00	0.00	0.00	0.00
a5) Asuntos Financieros y Hacendarios	0.00	0.00	0.00	0.00	0.00	0.00
a6) Seguridad Nacional	0.00	0.00	0.00	0.00	0.00	0.00
a7) Asuntos de Orden Público y de Seguridad Interior	0.00	0.00	0.00	0.00	0.00	0.00
a8) Otros Servicios Generales	0.00	0.00	0.00	0.00	0.00	0.00
B. Desarrollo Social (B=b1+b2+b3+b4+b5+b6+b7)	0.00	0.00	0.00	0.00	0.00	0.00
b1) Protección Ambiental	0.00	0.00	0.00	0.00	0.00	0.00
b2) Vivienda y Servicios a la Comunidad	0.00	0.00	0.00	0.00	0.00	0.00
b3) Salud	0.00	0.00	0.00	0.00	0.00	0.00
b4) Recreación, Cultura y Otras Manifestaciones Sociales	0.00	0.00	0.00	0.00	0.00	0.00
b5) Educación	0.00	0.00	0.00	0.00	0.00	0.00
b6) Protección Social	0.00	0.00	0.00	0.00	0.00	0.00
b7) Otros Asuntos Sociales	0.00	0.00	0.00	0.00	0.00	0.00
C. Desarrollo Económico (C=c1+c2+c3+c4+c5+c6+c7+c8+c9)	0.00	0.00	0.00	0.00	0.00	0.00
c1) Asuntos Económicos, Comerciales y Laborales en General	0.00	0.00	0.00	0.00	0.00	0.00
c2) Agropecuaria, Silvicultura, Pesca y Caza	0.00	0.00	0.00	0.00	0.00	0.00
c3) Combustibles y Energía	0.00	0.00	0.00	0.00	0.00	0.00
c4) Minería, Manufacturas y Construcción	0.00	0.00	0.00	0.00	0.00	0.00
c5) Transporte	0.00	0.00	0.00	0.00	0.00	0.00
c6) Comunicaciones	0.00	0.00	0.00	0.00	0.00	0.00
c7) Turismo	0.00	0.00	0.00	0.00	0.00	0.00
c8) Ciencia, Tecnología e Innovación	0.00	0.00	0.00	0.00	0.00	0.00
c9) Otros Industrias y Otros Asuntos Económicos	0.00	0.00	0.00	0.00	0.00	0.00

SISTEMA PARA EL DESARROLLO INTEGRAL DE LA FAMILIA DEL ESTADO DE NAYARIY COORDINACION DE FOMENTO A LAS ARTESANIAS
 Estado Analítico del Ejercicio del Presupuesto de Egresos Detallado - LOF
 Clasificación Funcional (Finalidad y Función)
 Del 1 de Enero al 31 de Marzo de 2023 (b)
 (PESOS)

Concepto (c)	Egresos					Subejercicio (g)
	Aprobado (d)	Ampliaciones/ (Reducciones)	Modificado	Devengado	Pagado	
D. Otras No Clasificadas en Funciones Anteriores (D=d1+d2+d3+d4)	0.00	0.00	0.00	0.00	0.00	0.00
d1) Transacciones de la Deuda Pública / Costo Financiero de la Deuda	0.00	0.00	0.00	0.00	0.00	0.00
d2) Transferencias, Participaciones y Aportaciones Entre Diferentes Niveles y Ordenes de Gobierno	0.00	0.00	0.00	0.00	0.00	0.00
d3) Servimiento del Sistema Financiero	0.00	0.00	0.00	0.00	0.00	0.00
d4) Adeudos de Ejercicios Fiscales Anteriores	0.00	0.00	0.00	0.00	0.00	0.00
II. Total de Egresos (II = I + D)	7,573,076.20	0.00	7,573,076.20	2,237,788.48	1,126,210.11	5,335,361.72


 ALFREDO MORENO LOSO IZAGUIRRE
 DIRECTOR GENERAL DE DIF ESTATAL


 ING. SARA ALEJANDRA SUAREZ GÓMEZ
 COORDINADORA DE FOMENTO A LAS ARTESANIAS

SISTEMA PARA EL DESARROLLO INTEGRAL DE LA FAMILIA DEL ESTADO DE NAYARIT (s) COORDINACION DE FOMENTO A LAS ARTESANIAS
Estado Analítico del Ejercicio del Presupuesto de Egresos Detallado - LDF
Clasificación de Servicios Personales por Categoría
Del 1 de Enero al 31 de Marzo de 2023 (s)
(PESOS)

Concepto (c)	Egresos					Subejercicio (e)
	Aprobado (d)	Ampliaciones (Reducciones)	Modificado	Devengado	Pagado	
I. Gasto No Etiquetado (I=A+B+C+D+E+F)	0.00	0.00	0.00	0.00	0.00	0.00
A. Personal Administrativo y de Servicio Público	0.00	0.00	0.00	0.00	0.00	0.00
B. Magisterio	0.00	0.00	0.00	0.00	0.00	0.00
C. Servicios de Salud (C=c1+c2)	0.00	0.00	0.00	0.00	0.00	0.00
c1) Personal Administrativo	0.00	0.00	0.00	0.00	0.00	0.00
c2) Personal Médico, Paramédico y afín	0.00	0.00	0.00	0.00	0.00	0.00
D. Seguridad Pública	0.00	0.00	0.00	0.00	0.00	0.00
E. Gastos asociados a la implementación de nuevas leyes federales o reformas a las mismas (E = e1 + e2)	0.00	0.00	0.00	0.00	0.00	0.00
e1) Nombre del Programa o Ley 1	0.00	0.00	0.00	0.00	0.00	0.00
e2) Nombre del Programa o Ley 2	0.00	0.00	0.00	0.00	0.00	0.00
F. Sentencias laborales definitivas	0.00	0.00	0.00	0.00	0.00	0.00
II. Gasto Etiquetado (II=A+B+C+D+E+F)	0.00	0.00	0.00	0.00	0.00	0.00
A. Personal Administrativo y de Servicio Público	0.00	0.00	0.00	0.00	0.00	0.00
B. Magisterio	0.00	0.00	0.00	0.00	0.00	0.00
C. Servicios de Salud (C=c1+c2)	0.00	0.00	0.00	0.00	0.00	0.00
c1) Personal Administrativo	0.00	0.00	0.00	0.00	0.00	0.00
c2) Personal Médico, Paramédico y afín	0.00	0.00	0.00	0.00	0.00	0.00
D. Seguridad Pública	0.00	0.00	0.00	0.00	0.00	0.00
E. Gastos asociados a la implementación de nuevas leyes federales o reformas a las mismas (E = e1 + e2)	0.00	0.00	0.00	0.00	0.00	0.00
e1) Nombre del Programa o Ley 1	0.00	0.00	0.00	0.00	0.00	0.00
e2) Nombre del Programa o Ley 2	0.00	0.00	0.00	0.00	0.00	0.00
F. Sentencias laborales definitivas	0.00	0.00	0.00	0.00	0.00	0.00
III. Total del Gasto en Servicios Personales (III = I + II)	0.00	0.00	0.00	0.00	0.00	0.00

MTRO. EDUARDO LUGO IZAGUIRE
DIRECTOR GENERAL DE DIF ESTATAL

ING. SARA ALEJANDRA RIVERA GOMEZ
COORDINADORA DE FOMENTO A LAS ARTESANIAS


SISTEMA PARA EL DESARROLLO INTEGRAL DE LA FAMILIA DEL ESTADO DE NAYARIT VELATORIO


Balanza de Comprobación del 02/ene./2023 al 31/mar./2023

Cuentas con saldos y movimientos acumulado. (De la cuenta: 1000 a la 9999)

Utr. Supervisor
m/BalanzaContar

Nat.	Cuenta	Nombre de la cuenta	SALDO ANTERIOR		MOVIMIENTOS		SALDO ACTUAL	
			DEUDOR	ACREEDOR	DEUDOR	ACREEDOR	DEUDOR	ACREEDOR
D	1112	BANCOS/TESORERÍA	\$128,700.00	\$0.00	\$69,700.00	\$91,154.00	\$107,246.00	\$0.00
D	1122	CUENTAS POR COBRAR A CORTO PLAZO	\$7,500.00	\$0.00	\$37,800.00	\$37,800.00	\$7,500.00	\$0.00
D	1123	DEUDORES DIVERSOS POR COBRAR A CORTO PLAZO	\$64,813.93	\$0.00	\$38,000.00	\$31,900.00	\$60,913.93	\$0.00
D	1141	INVENTARIO DE MERCANCÍAS PARA VENTA	\$1,301.00	\$0.00	\$0.00	\$0.00	\$1,301.00	\$0.00
D	1241	MOBILIARIO Y EQUIPO DE ADMINISTRACIÓN	\$184,326.25	\$0.00	\$0.00	\$0.00	\$184,326.25	\$0.00
D	1244	VEHÍCULOS Y EQUIPO DE TRANSPORTE	\$134,163.00	\$0.00	\$0.00	\$0.00	\$134,163.00	\$0.00
A	1263	DEPRECIACIÓN ACUMULADA DE BIENES MUEBLES	\$0.00	\$318,258.02	\$0.00	\$12.51	\$0.00	\$318,258.03
D	1279	OTROS ACTIVOS DIFERIDOS	\$1,013.00	\$0.00	\$0.00	\$0.00	\$1,013.00	\$0.00
A	2112	PROVEEDORES POR PAGAR A CORTO PLAZO	\$0.00	\$0.00	\$53,154.00	\$53,154.00	\$0.00	\$0.00
A	3210	RESULTADOS DEL EJERCICIO (AHORRO/ DESAHORRO)	\$0.00	\$0.00	\$0.00	\$0.00	\$0.00	\$0.00
A	3220	RESULTADOS DE EJERCICIOS ANTERIORES	\$0.00	\$193,581.16	\$0.00	\$0.00	\$0.00	\$193,581.16
A	4173	INGRESOS POR VENTA DE BIENES Y PRESTACIÓN DE SERVICIOS DE ENTIDADES PARAESTATALES Y FIDEICOMISOS NO EMPRESARIALES Y NO FINANCIEROS	\$0.00	\$0.00	\$0.00	\$37,800.00	\$0.00	\$37,800.00
D	5122	ALIMENTOS Y UTENSILIOS	\$0.00	\$0.00	\$10,080.00	\$0.00	\$10,080.00	\$0.00
D	5133	SERVICIOS PROFESIONALES, CIENTÍFICOS Y TÉCNICOS Y OTROS SERVICIOS	\$0.00	\$0.00	\$43,074.00	\$0.00	\$43,074.00	\$0.00
D	5510	DEPRECIACIÓN DE BIENES MUEBLES	\$0.00	\$0.00	\$12.51	\$0.00	\$12.51	\$0.00
D	8110	LEY DE INGRESOS ESTIMADA	\$340,800.00	\$0.00	\$0.00	\$0.00	\$340,800.00	\$0.00
A	8130	LEY DE INGRESOS POR EJECUTAR	\$0.00	\$340,800.00	\$57,800.00	\$0.00	\$0.00	\$303,000.00
A	8140	LEY DE INGRESOS DEVENGADA	\$0.00	\$0.00	\$37,800.00	\$37,800.00	\$0.00	\$0.00
A	8150	LEY DE INGRESOS RECAUDADA	\$0.00	\$0.00	\$0.00	\$37,800.00	\$0.00	\$37,800.00
A	8210	PRESUPUESTO DE EGRESOS APROBADO	\$0.00	\$340,800.00	\$0.00	\$0.00	\$0.00	\$340,800.00
D	8220	PRESUPUESTO DE EGRESOS POR EJERCER	\$340,800.00	\$0.00	\$138,780.00	\$63,234.00	\$418,346.00	\$0.00
A	8230	MODIFICACIONES AL PRESUPUESTO DE EGRESOS APROBADO	\$0.00	\$0.00	\$10,080.00	\$138,780.00	\$0.00	\$128,700.00
D	8240	PRESUPUESTO DE EGRESOS COMPROMETIDO	\$0.00	\$0.00	\$53,154.00	\$53,154.00	\$0.00	\$0.00
D	8250	PRESUPUESTO DE EGRESOS DEVENGADO	\$0.00	\$0.00	\$53,154.00	\$53,154.00	\$0.00	\$0.00
D	8260	PRESUPUESTO DE EGRESOS EJERCIDO	\$0.00	\$0.00	\$53,154.00	\$53,154.00	\$0.00	\$0.00
D	8270	PRESUPUESTO DE EGRESOS PAGADO	\$0.00	\$0.00	\$53,154.00	\$0.00	\$53,154.00	\$0.00
Sumas =>			\$1,193,417.18	\$1,193,417.18	\$688,896.51	\$688,896.51	\$1,398,929.69	\$1,398,929.69


 MTR. MAURO LUGO IZAGUIRRE
 DIRECTOR GENERAL DEL SIDIFEN



 LIC. ANGEL GUSTAVO SANCHEZ MEDINA
 COORDINADOR DE VELATORIO DIF


SISTEMA PARA EL DESARROLLO INTEGRAL DE LA FAMILIA DEL ESTADO DE VELATORIO

Flujo Operacional

Del 01/ene./2023 al 31/mar./2023

DISPONIBILIDAD AL 1 DE ENERO DE 2023		
INGRESOS Y OTROS BENEFICIOS		
INGRESOS POR VENTA DE BIENES Y PRESTACIÓN DE SERVICIOS	\$37,800.00	
TOTAL INGRESOS Y OTROS BENEFICIOS		<u>\$37,800.00</u>
GASTOS Y OTRAS PERDIDAS		
MATERIALES Y SUMINISTROS	\$10,080.00	
SERVICIOS GENERALES	\$48,074.00	
ESTIMACIONES, DEPRECIACIONES, DETERIOROS, OBSOLESCENCIA Y AMORTIZACIONES	\$12.51	
		<u>\$68,166.51</u>
DISPONIBILIDAD AL 31 DE MARZO DE 2023		<u><u>-\$15,366.51</u></u>
INTEGRACIÓN DE DISPONIBILIDAD AL 31 DE MARZO DE 2023		
CUENTAS DE BALANCE DEUDORA		
BANCO TESORERÍA	\$107,246.00	
CUENTAS POR COBRAR A CORTO PLAZO	\$7,500.00	
DEUDORES DIVERSOS POR COBRAR A CORTO PLAZO	\$60,913.93	
INVENTARIO DE MERCANCIAS PARA VENTA	\$1,301.00	
MOBILIARIO Y EQUIPO DE ADMINISTRACIÓN	\$184,326.25	
VEHÍCULOS Y EQUIPO DE TRANSPORTE	\$134,183.00	
OTROS ACTIVOS DIFERIDOS	\$1,013.00	
		<u>\$496,463.18</u>
CUENTAS DE BALANCE ACREADORAS		
DEPRECIACIÓN ACUMULADA DE BIENES MUEBLES	\$318,268.53	
RESULTADOS DE EJERCICIOS ANTERIORES	\$193,021.16	
		<u>\$511,289.69</u>
		<u><u>-\$15,366.51</u></u>


Mtro. Marco LUGO IZAGUIRRE
DIRECTOR GENERAL DEL SIDIFEN


LIC. ANGEL GUSTAVO SANCHEZ MEDINA
COORDINADOR DE VELATORIO DIF

**SISTEMA PARA EL DESARROLLO INTEGRAL DE LA FAMILIA
PROGRAMA OPERATIVO ANUAL (POA) 2023
INFORME DE AVANCE CON CORTE AL 31 MARZO DE 2023**

SUBDIRECCION GENERAL DE PROGRAMAS SOCIALES										
VELATORIO DF										
VELATORIO DF										
VELATORIO DF										
CLAVE	T. PROM. o T. SUM.	DESCRIPCION	UNIDAD DE MEDIDA	META ANUAL 2023	1ER. TRIMESTRE			ACUMULADO ANUAL ABSOLUTO	ACUMULADO ANUAL PORCENTUAL	
					Meta del Trimestre	LOGRO				
						absoluto	relativo %			
8025-01	8	SERVICIOS DE VELACION EN DOMICILIOS VENDIDOS	SERVICIO	24	6	0	0%	0	0%	
8025-02	8	SERVICIOS DE VELACION EN DOMICILIOS DONADOS	SERVICIO	12	3	1	33%	1	8%	
8025-03	8	SERVICIOS DE VELACION EN CAPILLA VENDIDOS	SERVICIO	24	6	3	50%	3	13%	
8025-04	8	SERVICIOS DE VELACION EN CAPILLA DONADOS	SERVICIO	12	3	1	33%	1	8%	
8025-05	8	TRASLADOS DE CUERPO EN LA ENTIDAD VENDIDOS	SERVICIO	12	3	3	100%	3	25%	
8025-06	0	TRASLADOS DE CUERPO EN LA ENTIDAD DONADOS	SERVICIO	12	3	2	67%	2	17%	
8025-07	0	TRASLADOS FUERA DE LA ENTIDAD VENDIDOS	SERVICIO	2	1	0	0%	0	0%	
8025-08	0	SERVICIOS DE TRASLADOS FUERA DE LA ENTIDAD DONADOS	SERVICIO	1	0	0	0%	0	0%	
8025-09	0	EMBSALMACIONES DE CUERPOS VENDIDOS	SERVICIO	24	6	3	50%	3	13%	
8025-10	0	EMBSALMACIONES DE CUERPOS DONADOS	SERVICIO	12	3	1	33%	1	8%	
8025-11	0	ATAUCES	PIEZA (INVENTARIO 2022)	11	51	19	37%	19	37%	
8025-12	0	ATAUCES VENDIDOS	PIEZA	140	0	0	0%	0	0%	
8025-13	8	ATAUCES DONADOS	PIEZA	60	0	0	0%	0	0%	
8025-14	8	RENTA DE CARPA Y SILLAS	SERVICIO	24	6	0	0%	0	0%	
8025-15	8	SERVICIO GRATUITO CARPA Y SILLAS	SERVICIO	12	3	1	33%	1	8%	
8025-16	0	PERSONAS BENEFICIADAS	PERSONA	100	0	0	0%	0	0%	
8025-17	0	PERSONAS QUE CONSIDERAN QUE LOS SERVICIOS FUERON DE CALIDAD	PERSONA	200	0	0	0%	0	0%	
8025-18	0	FAMILIAS ATENDIDAS POR VELATORIO DF	FAMILIA	200	0	0	0%	0	0%	
8025-19	0	FAMILIAS BENEFICIADAS CON SERVICIO FUNERARIO A BAJO COSTO	FAMILIA	140	0	0	0%	0	0%	
8025-20	0	FAMILIAS BENEFICIADAS CON SERVICIO FUNERARIO GRATUITO	FAMILIA	90	0	0	0%	0	0%	
8025-21	0	PERSONAS QUE QUIERON CONOCER LOS SERVICIOS DE VELATORIO	PERSONA	119	0	0	0%	0	0%	
8025-22	8	PERSONAS ENCUESTADAS	PERSONA	200	0	0	0%	0	0%	
8025-23	8	PERSONAS BENEFICIADAS CON SERVICIO COMPLETO	PERSONA	200	0	0	0%	0	0%	
8025-24	8	FAMILIAS BENEFICIADAS	FAMILIA	100	0	0	0%	0	0%	
8025-25	8	SERVICIOS FUNERARIOS SOLICITADOS	SERVICIO	170	35	20	57%	20	12%	
8025-26	0	SERVICIOS FUNERARIOS OTORGADOS	SERVICIO	170	35	18	51%	18	11%	
8025-27	0	MANTENIMIENTOS DE LAS INSTALACIONES Y EQUIPOS PROGRAMADOS	SERVICIO	48	12	11	92%	11	23%	
8025-28	0	MANTENIMIENTOS DE LAS INSTALACIONES Y EQUIPOS REALIZADOS	SERVICIO	48	12	4	33%	4	8%	

- 0 TIPO SUMATORIA
8 TIPO PROMEDIO

RESPONSABLE DE LA INFORMACIÓN

LIC. ÁNGEL GUSTAVO SÁNCHEZ MEDINA
COORDINADOR DE VELATORIO DIF

REVISÓ Y VALIDÓ

PROFRA. BEATRIZ GARCÍA PÉREZ
COORDINADORA DE PLANEACIÓN, ESTADÍSTICA Y
EVALUACIÓN

REVISÓ Y AUTORIZÓ

LIC. MAURICIO GARCÍA GÓMEZ
SUBDIRECTOR GENERAL DE PROGRAMAS
SOCIALES

SISTEMA PARA EL DESARROLLO INTEGRAL DE LA FAMILIA DEL ESTADO DE NAYARIT

VELATORIO Estado de Situación Financiera

Al 31/mar./2023

Lic. Supervisor
mEstadoSituado

(Cifras en Pesos)

	2023		2023
ACTIVO		PASIVO	
<u>ACTIVO CIRCULANTE</u>	<u>\$178,880.93</u>	<u>PASIVO CIRCULANTE</u>	<u>\$0.00</u>
EFFECTIVO Y EQUIVALENTES	\$167,346.09	<u>PASIVO NO CIRCULANTE</u>	<u>\$0.00</u>
BANCOS/TESORERÍA	\$107,246.00	HACIENDA PÚBLICA/ PATRIMONIO	
DERECHOS A RECIBIR EFECTIVO O EQUIVALENTES	\$69,412.82	<u>HACIENDA PÚBLICA/PATRIMONIO CONTRIBUIDO</u>	<u>\$0.00</u>
CUENTAS POR COBRAR A CORTO PLAZO	\$7,500.00	<u>HACIENDA PÚBLICA /PATRIMONIO GENERADO</u>	<u>\$178,194.65</u>
DEUDORES DIVERSOS POR COBRAR A CORTO PLAZO	\$60,913.93	RESULTADOS DEL EJERCICIO (AHORRO/ DESAHORRO)	-\$15,398.61
INVENTARIOS	\$1,301.00	RESULTADOS DE EJERCICIOS ANTERIORES	\$193,597.16
INVENTARIO DE MERCANCIAS PARA VENTA	\$1,301.00	<u>EXCESO O INSUFICIENCIA EN LA ACTUALIZACIÓN DE LA</u>	<u>\$0.00</u>
Total de Activos Circulantes	\$178,940.93	Total Hacienda Pública/Patrimonio	\$178,194.65
<u>ACTIVO NO CIRCULANTE</u>	<u>\$1,233.72</u>	Total del Pasivo y Hacienda Pública/Patrimonio	\$178,194.65
BIENES MUEBLES	\$218,499.25		
MOBILIARIO Y EQUIPO DE ADMINISTRACIÓN	\$184,326.25		
VEHÍCULOS Y EQUIPO DE TRANSPORTE	\$134,163.00		
DEPRECIACIÓN, DETERIORO Y AMORTIZACIÓN ACUMULADA DE	-\$318,268.53		
DEPRECIACIÓN ACUMULADA DE BIENES MUEBLES	-\$318,268.53		
ACTIVOS DIFERIDOS	\$1,013.00		
OTROS ACTIVOS DIFERIDOS	\$1,013.00		
Total de Activos No Circulantes	\$1,233.72		
Total del Activo	\$178,194.65		

SISTEMA PARA EL DESARROLLO INTEGRAL DE LA FAMILIA DEL ESTADO DE NAYARIT
VELATORIO

Estado de Situación Financiera

Utr Supervisor
mEstadoSituado

Al 31/mar./2023

(Cifras en Pesos)

	<u>2023</u>
CUENTAS DE ORDEN CONTABLES	
<u>VALORES</u>	<u>\$0.00</u>
<u>EMISIÓN DE OBLIGACIONES</u>	<u>\$0.00</u>
<u>AVALES Y GARANTÍAS</u>	<u>\$0.00</u>
<u>JUICIOS</u>	<u>\$0.00</u>
<u>INVERSIÓN MEDIANTE PROYECTOS PARA PRESTACIÓN DE</u>	<u>\$0.00</u>
<u>BIENES EN CONCESIONADOS O EN COMODATO</u>	<u>\$0.00</u>

Handwritten signature and a blue ink stamp on the right side of the page.

SISTEMA PARA EL DESARROLLO INTEGRAL DE LA FAMILIA DEL ESTADO DE NAYARIT
VELATORIO
Estado de Situación Financiera

Al 31/mar./2023

Utr. Supervisor
rptEstadoSituacio

(Cifras en Pesos)

2023

CUENTAS DE ORDEN PRESUPUESTARIAS


LEY DE INGRESOS

LEY DE INGRESOS ESTIMADA	\$340,000.00
LEY DE INGRESOS POR EJECUTAR	\$302,000.00
MODIFICACIONES A LA LEY DE INGRESOS ESTIMADA	\$0.00
LEY DE INGRESOS DEVENGADA	\$37,000.00
LEY DE INGRESOS RECAUDADA	\$37,000.00

PRESUPUESTO DE EGRESOS

PRESUPUESTO DE EGRESOS APROBADO	\$340,000.00
PRESUPUESTO DE EGRESOS POR EJECUTAR	\$416,360.00
MODIFICACIONES AL PRESUPUESTO DE EGRESOS APROBADO	\$120,700.00
PRESUPUESTO DE EGRESOS COMPROMETIDO	\$63,154.00
PRESUPUESTO DE EGRESOS DEVENGADO	\$63,154.00
PRESUPUESTO DE EGRESOS EJERCIDO	\$63,154.00
PRESUPUESTO DE EGRESOS PAGADO	\$63,154.00

"Bajo protesta de decir verdad declaramos que los Estados Financieros y sus notas, son razonablemente correctos y son responsabilidad del emisor".



MTRO. MAURO LUGO IZAGUIRRE
DIRECTOR GENERAL DEL S.DIFEN



LIC. ANGEL GUSTAVO SANCHEZ MEDINA
COORDINADOR DE VELATORIO DIF

SISTEMA PARA EL DESARROLLO INTEGRAL DE LA FAMILIA DEL ESTADO DE NAYARIT

VELATORIO
Estado de Actividades

Del 01/ene./2023 al 31/mar./2023


Utr: Supervisor


Rep: rptEstadoActividades

(Cifras en Pesos)

Concepto	2023
INGRESOS Y OTROS BENEFICIOS	
INGRESOS DE GESTION	\$37,800.00
INGRESOS POR VENTA DE BIENES Y PRESTACION DE SERVICIOS	\$37,800.00
PARTICIPACIONES, APORTACIONES, CONVENIOS, INCENTIVOS DERIVADOS DE LA COLABORACION FISCAL, FONDOS DISTINTOS DE APORTACIONES, TRANSFERENCIAS, ASIGNACIONES, SUBSIDIOS Y SUBVENCIONES, Y PENSIONES Y JUBILACIONES	\$0.00
OTROS INGRESOS Y BENEFICIOS	\$0.00
Total de Ingresos y Otros Beneficios	\$37,800.00
GASTOS Y OTRAS PERDIDAS	
GASTOS DE FUNCIONAMIENTO	\$53,154.00
MATERIALES Y SUMINISTROS	\$10,080.00
SERVICIOS GENERALES	\$43,074.00
TRANSFERENCIAS, ASIGNACIONES, SUBSIDIOS Y OTRAS AYUDAS	\$0.00
PARTICIPACIONES Y APORTACIONES	\$0.00
INTERESES, COMISIONES Y OTROS GASTOS DE LA DEUDA PUBLICA	\$0.00
OTROS GASTOS Y PERDIDAS EXTRAORDINARIAS	\$12.51
ESTIMACIONES, DEPRECIACIONES, DETERIORS, OBSOLESCENCIA Y AMORTIZACIONES	\$12.51
INVERSION PUBLICA	\$0.00
Total de Gastos y otras Perdidas	\$53,166.51
Resultados del Ejercicio (Ahorro/Desahorro)	-\$15,366.51

"Bajo protesta de decir verdad declaramos que los Estados Financieros y sus notas, son razonablemente correctos y son responsabilidad del emisor".


MTRC. MAURO LUGO LAGUIRRE
DIRECTOR GENERAL DEL SIDIFEN


LIC. ANGEL GUSTAVO SANCHEZ MEDINA
COORDINADOR DE VELATORIO DIF

NOTAS AL INFORME DE AVANCE DE GESTION FINANCIERA
PRIMER TRIMESTRE 2023

- I. En el Balance Presupuestario del Trimestre comprendido del 01 de enero al 31 de marzo de 2023, presentó recurso disponible negativo a que hace referencia la ley de disciplina financiera de las entidades federativas y municipios ya que se realizaron gastos de la fuente de financiamiento 17 Otros Recursos de libre disposición (subejercicio)
- II. No se cuenta con obras y acciones realizadas por el Trimestre comprendido del 01 de enero al 31 de marzo de 2023.
- III. No se realizaron aumentos o creación de gastos al Presupuesto de Egresos por el Trimestre comprendido del 01 de enero al 31 de marzo de 2023.
- IV. No se contrajeron obligaciones ni financiamientos por el Trimestre comprendido del 01 de enero al 31 de marzo de 2023.
- V. En el Trimestre comprendido del 01 de enero al 31 de marzo de 2023 no se contrajeron obligaciones a corto plazo en los términos del Capítulo II, Título Tercero, de la Ley de Disciplina Financiera de las Entidades Federativas.
- VI. En el Trimestre comprendido del 01 de enero al 31 de marzo de 2023 no se cuenta con convenios en materia de Deuda Estatal Garantizada.

Mtro. Mauro Lugo Izaguirre
Director General del SIDIFEN

Lic. Ángel Gustavo Sánchez Medina
Coordinador de Velatorio DIF

SISTEMA PARA EL DESARROLLO INTEGRAL DE LA TAREA DEL DOTANTE DE SALARIO (S)
 Estado de Situación Financiera Detallada - LDV
 al 31 de Marzo de 2022 y al 31 de diciembre de 2021 (s)
 PEDCO

Concepto (s)	31 de Marzo del 2022 (s)	31 de diciembre del 2021 (s)	Concepto (s)	31 de Marzo del 2022 (s)	31 de diciembre del 2021 (s)
ACTIVO			PASIVO		
Activo Circulante			Activo Circulante		
a. Efectivo y Equivalencias (a1+1+2+3+4+5+6+7)	127,242.00	129,704.00	a. Cuentas por Pagar a Corto Plazo (a1+1+2+3+4+5+6+7+8)	9.00	0.00
a1) Efectivo	9.00	9.00	a1) Servicios Personales por Pagar a Corto Plazo	9.00	0.00
a2) Bancos/ Tesorería	127,242.00	129,704.00	a2) Proveedores por Pagar a Corto Plazo	0.00	0.00
a3) Bienes Sucesivos y Otros	0.00	0.00	a3) Contratos por Obras Públicas por Pagar a Corto Plazo	0.00	0.00
a4) Inversiones Temporales (hasta 3 meses)	0.00	0.00	a4) Participaciones y Aportaciones por Pagar a Corto Plazo	0.00	0.00
a5) Fondos con Afiliación Familiar	0.00	0.00	a5) Transferencias Otorgadas por Pagar a Corto Plazo	0.00	0.00
a6) Depósitos de Fondos de Tesorería en Garantía y/o Administración	0.00	0.00	a6) Intereses, Comisiones y Otros Gastos de la Deuda Pública por Pagar a Corto Plazo	0.00	0.00
a7) Otros Efectivos y Equivalencias	0.00	0.00	a7) Retenciones y Contribuciones por Pagar a Corto Plazo	0.00	0.00
b. Derechos a Recibir Efectivo o Equivalentes (b1+1+2+3+4+5+6+7)	85,413.00	82,313.00	a8) Devoluciones de la Ley de Ingresos por Pagar a Corto Plazo	0.00	0.00
b1) Inversiones Financieras a Corto Plazo	0.00	0.00	a9) Otros Cuentas por Pagar a Corto Plazo	0.00	0.00
b2) Cuentas por Cobrar a Corto Plazo	7,900.00	7,900.00	b. Documentos por Pagar a Corto Plazo (b+1+2+3+4)	0.00	0.00
b3) Deudores Diversos por Cobrar a Corto Plazo	80,813.00	54,813.00	b1) Documentos Comerciales por Pagar a Corto Plazo	0.00	0.00
b4) Intereses por Recibir a Corto Plazo	0.00	0.00	b2) Documentos con Contratación por Obras Públicas por Pagar a Corto Plazo	0.00	0.00
b5) Deudores por Anticipos de la Tesorería a Corto Plazo	0.00	0.00	b3) Otros Documentos por Pagar a Corto Plazo	0.00	0.00
b6) Prestamos Otorgados a Corto Plazo	0.00	0.00	c. Pasivos a Corto Plazo de la Deuda Pública (c+1+2)	0.00	0.00
b7) Otros Derechos a Recibir Efectivo o Equivalentes a Corto Plazo	0.00	0.00	c1) Pasivos a Corto Plazo de la Deuda Pública	0.00	0.00
c. Derechos a Recibir Bienes o Servicios (c+1+2+3+4+5)	0.00	0.00	c2) Pasivos a Corto Plazo de Inversión Financiera	0.00	0.00
c1) Anticipo a Proveedores por Adquisición de Bienes y Prestación de Servicios a Corto Plazo	0.00	0.00	d. Títulos y Valores a Corto Plazo	0.00	0.00
c2) Anticipo a Proveedores por Adquisición de Bienes Intangibles y Materiales a Corto Plazo	0.00	0.00	e. Pasivos Operativos a Corto Plazo (e+1+2+3+4)	0.00	0.00
c3) Anticipo a Proveedores por Adquisición de Bienes Intangibles a Corto Plazo	0.00	0.00	e1) Ingresos Gubernales por Adelantado a Corto Plazo	0.00	0.00
c4) Anticipo a Contratos por Obras Públicas a Corto Plazo	0.00	0.00	e2) Intereses Cobrados por Adelantado a Corto Plazo	0.00	0.00
c5) Otros Derechos a Recibir Bienes y Servicios a Corto Plazo	0.00	0.00	e3) Otros Pasivos Operativos a Corto Plazo	0.00	0.00
d. Inventarios (d1+1+2+3+4+5+6)	1,301.00	1,301.00	f. Fondos y Bienes de Tercecos en Garantía y/o Administración a Corto Plazo (f+1+2+3+4+5+6)	0.00	0.00
d1) Inventario de Mercaderías para venta	1,301.00	1,301.00	f1) Fondos en Garantía a Corto Plazo	0.00	0.00
d2) Inventario de Mercaderías Terminate	0.00	0.00	f2) Fondos en Administración a Corto Plazo	0.00	0.00
d3) Inventario de Mercaderías en Proceso de Elaboración	0.00	0.00	f3) Fondos Destinados a Corto Plazo	0.00	0.00
d4) Inventario de Materias Primas, Materiales y Suministros para Producción	0.00	0.00	f4) Fondos de Fiduciación, Mandatos y Contratos Análogos a Corto Plazo	0.00	0.00
d5) Bienes en Tránsito	0.00	0.00	f5) Otros Fondos de Tercecos en Garantía y/o Administración a Corto Plazo	0.00	0.00
e. Atenuantes	0.00	0.00	f6) Valores y Bienes en Garantía a Corto Plazo	0.00	0.00
f. Estimación por Pérdida o Deterioro de Activos Circulantes (f+1+2)	0.00	0.00	g. Provisiones a Corto Plazo (g+1+2+3)	0.00	0.00
f1) Estimaciones para Cuentas Invaluable por Derechos a Recibir Efectivo o Equivalentes	0.00	0.00	g1) Provisiones para Demandas y Juicios a Corto Plazo	0.00	0.00
f2) Estimación por Deterioro de Inventarios	0.00	0.00	g2) Provisiones para Contingencias a Corto Plazo	0.00	0.00
g. Otros Activos Circulantes (g+1+2+3+4)	0.00	0.00	g3) Otras Provisiones a Corto Plazo	0.00	0.00
g1) Valores en Garantía	0.00	0.00	h. Otros Pasivos a Corto Plazo (h+1+2+3)	0.00	0.00
g2) Bienes en Garantía (renda de derechos de hecho)	0.00	0.00	h1) Impuesto por Clasificar	0.00	0.00
g3) Bienes Derivados de Entregos, Decretos, Acaparamientos y Dación en Pago	0.00	0.00	h2) Resultados por Partidos	0.00	0.00
g4) Adquisición con Fondos de Tercecos	0.00	0.00	h3) Otros Pasivos Circulantes	0.00	0.00
IA. Total de Activos Circulantes (IA = a + b + c + d + e + f + g)	178,060.00	182,314.00	IA. Total de Pasivos Circulantes (IA = a + b + c + d + e + f + g + h)	0.00	0.00
Activo No Circulante			Pasivo No Circulante		
a. Inversiones Financieras a Largo Plazo	0.00	0.00	a. Cuentas por Pagar a Largo Plazo	0.00	0.00
b. Derechos a Recibir Efectivo o Equivalentes a Largo Plazo	0.00	0.00	b. Documentos por Pagar a Largo Plazo	0.00	0.00
c. Bienes Intangibles, Infraestructura y Contribuciones en Proceso	0.00	0.00	c. Deuda Pública a Largo Plazo	0.00	0.00
d. Bienes Muebles	218,489.25	218,489.25	d. Pasivos Operativos a Largo Plazo	0.00	0.00
e. Activos Intangibles	0.00	0.00	e. Fondos y Bienes de Tercecos en Garantía y/o Administración a Largo Plazo	0.00	0.00
f. Depreciación, Deterioro y Amortización Acumulada de Bienes	-218,489.25	-218,290.00	f. Provisiones a Largo Plazo	0.00	0.00
g. Activos Otorgados	1,073.00	1,073.00	IB. Total de Pasivos No Circulantes (IB = a + b + c + d + e + f)	0.00	0.00
h. Gastos por Pérdida o Deterioro de Activos no Circulantes	0.00	0.00	I. Total del Pasivo (I = IA + IB)	0.00	0.00
j. Otros Activos no Circulantes	0.00	0.00	RESERVA PÚBLICA PATRIMONIO		
IB. Total de Activos No Circulantes (IB = a + b + c + d + e + f + g + h + j)	1,273.75	1,246.25	IIA. Hacienda Pública Patrimonio Contribuido (IIA = a + b + c)	0.00	0.00
I. Total del Activo (I = IA + IB)	179,333.75	183,560.25	a. Aportaciones	0.00	0.00
			b. Donaciones de Capital	0.00	0.00
			c. Actualización de la Hacienda Pública Patrimonio	0.00	0.00
			IIIB. Hacienda Pública Patrimonio Generado (IIIB = a + b + c + d + e)	178,184.00	183,561.00
			a. Resultados de Ejercicio (Resultado Desajustado)	15,285.51	128,548.00
			b. Resultados de Ejercicios Anteriores	163,581.18	64,571.50
			c. Retención	0.00	0.00
			d. Reserva	0.00	0.00
			e. Reclasificación de Resultados de Ejercicios Anteriores	0.00	0.00
			IIIC. Exceso e Insuficiencia en la Actualización de la Hacienda Pública Patrimonio (IIIC = a + b)	0.00	0.00
			a. Resultado por Posición Monetaria	0.00	0.00
			b. Resultado por Tenencia de Activos no Monetarios	0.00	0.00
			II. Total Hacienda Pública Patrimonio (II = IIA + IIIB + IIIC)	178,184.00	183,561.00
			II. Total del Pasivo y Hacienda Pública Patrimonio (II = I + II)	178,184.00	183,561.00

MRO. BAURO LEO CORDARE
DIRECTOR GENERAL DEL BOFOP

LIZABEL TURISANO SANCHEZ HEDRA
COORDINADORA DE VIGILANCIA DE

SISTEMA PARA EL DESARROLLO INTEGRAL DE LA FAMILIA DEL ESTADO DE NAYARIT (a)

Informe Análisis de la Deuda Pública y Otros Pasivos - LDF

Del 1 de Enero al 31 de Marzo de 2022 (b)

(PESOS)

Denominación de la Deuda Pública y Otros Pasivos (c)	Saldo al 31 de diciembre de 2021 (d)	Disposiciones del Periodo (e)	Amortizaciones del Periodo (f)	Revaluaciones, Reclasificaciones y Otros Ajustes (g)	Saldo Final del Periodo (h) =d+e-f+g	Pago de Intereses del Periodo (i)	Pago de Comisiones y demás costos asociados durante el Periodo (j)
1. Deuda Pública (1=A+B)	0.00	0.00	0.00	0.00	0.00	0.00	0.00
A. Corto Plazo (A=a1+a2+a3)	0.00	0.00	0.00	0.00	0.00	0.00	0.00
a1) Instituciones de Crédito	0.00	0.00	0.00	0.00	0.00	0.00	0.00
a2) Títulos y Valores	0.00	0.00	0.00	0.00	0.00	0.00	0.00
a3) Arrendamientos Financieros	0.00	0.00	0.00	0.00	0.00	0.00	0.00
B. Largo Plazo (B=b1+b2+b3)	0.00	0.00	0.00	0.00	0.00	0.00	0.00
b1) Instituciones de Crédito	0.00	0.00	0.00	0.00	0.00	0.00	0.00
b2) Títulos y Valores	0.00	0.00	0.00	0.00	0.00	0.00	0.00
b3) Arrendamientos Financieros	0.00	0.00	0.00	0.00	0.00	0.00	0.00
2. Otros Pasivos	0.00	0.00	0.00	0.00	0.00	0.00	0.00
3. Total de la Deuda Pública y Otros Pasivos	0.00	0.00	0.00	0.00	0.00	0.00	0.00
4. Deuda Contingente 1 (Informativo)	0.00	0.00	0.00	0.00	0.00	0.00	0.00
A. Deuda Contingente 1	0.00	0.00	0.00	0.00	0.00	0.00	0.00
B. Deuda Contingente 2	0.00	0.00	0.00	0.00	0.00	0.00	0.00
C. Deuda Contingente XX	0.00	0.00	0.00	0.00	0.00	0.00	0.00
5. Valor de Instrumentos Bono Cupón Cero 2 (Informativo)	0.00	0.00	0.00	0.00	0.00	0.00	0.00
A. Instrumento Bono Cupón Cero 1	0.00	0.00	0.00	0.00	0.00	0.00	0.00
B. Instrumento Bono Cupón Cero 2	0.00	0.00	0.00	0.00	0.00	0.00	0.00
C. Instrumento Bono Cupón Cero XX	0.00	0.00	0.00	0.00	0.00	0.00	0.00

1. Se refiere a cualquier financiamiento en forma de garantía de pago diferido, que sea suscrito de manera directa o indirecta por las Fideicomisarias Federales con sus filiales, organismos descentralizados y empresas de participación estatal mayoritaria y subsidiarias, así como a microempresas, y por las filiales con sus respectivos organismos descentralizados y empresas de participación estatal mayoritaria.

2. Se refiere al valor de Bono Cupón Cero que representa el pago de los valores emitidos a interés (Activo).

Obligaciones a Corto Plazo (k)	Monto Contratado (l)	Plazo Pactado (m)	Tasa de Interés (n)	Comisiones y Costos Relacionados (o)	Tasa Efectiva (p)
d. Obligaciones a Corto Plazo (Informativo)	0.00			0.00	
A. Crédito 1	0.00			0.00	
B. Crédito 2	0.00			0.00	
C. Crédito XX	0.00			0.00	


MRS. MARICELITA CASARRE
 DIRECTOR GENERAL DEL SEIFEN


LIC. ANDRÉS ESTEBAN SANCHEZ MEDINA
 COORDINADOR DE VELATORIO DIF

SISTEMA PARA EL DESARROLLO INTEGRAL DE LA FAMILIA DEL ESTADO DE NAYARIT (SI)

Informe Análisis de Obligaciones Ofertas de Financiamiento - LDI

Del 1 de Enero al 31 de Marzo de 2022 (B)

(PAG 08)

Descripción de las Obligaciones Diferentes de Financiamiento	Fecha del Contrato	Fecha de inicio de ejecución del proyecto	Fecha de vencimiento	Monto de la inversión pactado	Pago pactado	Monto promedio mensual del pago de la contratista	Monto promedio mensual del pago de la contratista correspondiente al pago de inversión	Monto pagado de la inversión al 31 de Marzo de 2022	Monto pagado de la inversión ejecutado al 31 de Marzo de 2022	Saldo pendiente por pagar de la inversión al 31 de Marzo de 2022
(a)	(b)	(c)	(d)	(e)	(f)	(g)	(h)	(i)	(j)	(k) = (g)-(j)
A. Asociaciones Público Privadas (APP's) (Anexo 1-a-d)				8.88		0.00	0.00	0.00	8.88	0.00
a) APP 1				0.00		0.00	0.00	0.00	0.00	0.00
b) APP 2				0.00		0.00	0.00	0.00	0.00	0.00
c) APP 3				0.00		0.00	0.00	0.00	0.00	0.00
d) APP XX				0.00		0.00	0.00	0.00	0.00	0.00
B. Otros Instrumentos (Anexo 1-b)				0.00		0.00	0.00	0.00	0.00	0.00
a) Otro Instrumento 1				0.00		0.00	0.00	0.00	0.00	0.00
b) Otro Instrumento 2				0.00		0.00	0.00	0.00	0.00	0.00
c) Otro Instrumento 3				0.00		0.00	0.00	0.00	0.00	0.00
d) Otro Instrumento XX				0.00		0.00	0.00	0.00	0.00	0.00
C. Total de Obligaciones Diferentes de Financiamiento (DAIF)				0.00		0.00	0.00	0.00	0.00	0.00


 ALFREDO MUÑOZ URDAZOLA
 DIRECTOR GENERAL DEL SI


 DR. ABEL GUZMÁN SÁNCHEZ MEDINA
 COORDINADOR DE VIGILANCIA

SISTEMA PARA EL DESARROLLO INTEGRAL DE LA FAMILIA DEL ESTADO DE YAGAJIT (S)
 Balance Presupuestario - LDF
 Del 1 de Enero al 31 de Marzo de 2023 (S)
 (RESOG)

Concepto (c)	Estimado/ Aprobado (d)	Devengado	Recaudado/ Pagado
A. Ingresos Totales (A = A1+A2+A3)	340,800.00	37,800.00	37,800.00
A1. Ingresos de Libre Disposición	340,800.00	37,800.00	37,800.00
A2. Transferencias Federales Etiquetadas	0.00	0.00	0.00
A3. Financiamiento Neto	0.00	0.00	0.00
B. Egresos Presupuestarios1 (B = B1+B2)	340,800.00	53,154.00	53,154.00
B1. Gasto No Etiquetado (sin incluir Amortización de la Deuda Pública)	340,800.00	53,154.00	53,154.00
B2. Gasto Etiquetado (sin incluir Amortización de la Deuda Pública)			
C. Remanentes del Ejercicio Anterior (C = C1 + C2)		53,154.00	53,154.00
C1. Remanentes de Ingresos de Libre Disposición aplicados en el periodo		53,154.00	53,154.00
C2. Remanentes de Transferencias Federales Etiquetadas aplicados en el periodo			
I. Balance Presupuestario (I = A - B + C)	0.00	37,800.00	37,800.00
II. Balance Presupuestario sin Financiamiento Neto (II = I - A3)	0.00	37,800.00	37,800.00
III. Balance Presupuestario sin Financiamiento Neto y sin Remanentes del Ejercicio Anterior (III = I - C)	0.00	15,354.00	15,354.00

Concepto	Aprobado	Devengado	Pagado
E. Intereses, Comisiones y Gastos de la Deuda (E = E1+E2)	0.00	0.00	0.00
E1. Intereses, Comisiones y Gastos de la Deuda con Gasto No Etiquetado	0.00	0.00	0.00
E2. Intereses, Comisiones y Gastos de la Deuda con Gasto Etiquetado	0.00	0.00	0.00
IV. Balance Primario (IV = III + E)	0.00	-15,354.00	-15,354.00

Concepto	Estimado/ Aprobado	Devengado	Recaudado/ Pagado
F. Financiamiento (F = F1 + F2)	0.00	0.00	0.00
F1. Financiamiento con Fuente de Pago de Ingresos de Libre Disposición	0.00	0.00	0.00
F2. Financiamiento con Fuente de Pago de Transferencias Federales Etiquetadas	0.00	0.00	0.00
G. Amortización de la Deuda (D = G1 + G2)	0.00	0.00	0.00
G1. Amortización de la Deuda Pública con Gasto No Etiquetado	0.00	0.00	0.00
G2. Amortización de la Deuda Pública con Gasto Etiquetado	0.00	0.00	0.00
A3. Financiamiento Neto (A3 = F - G)	0.00	0.00	0.00

Concepto	Estimado/ Aprobado	Devengado	Recaudado/ Pagado
A1. Ingresos de Libre Disposición	340,800.00	37,800.00	37,800.00
A3.1 Financiamiento Neto con Fuente de Pago de Ingresos de Libre Disposición (A3.1 = F1 - G1)	0.00	0.00	0.00
F1. Financiamiento con Fuente de Pago de Ingresos de Libre Disposición	0.00	0.00	0.00
G1. Amortización de la Deuda Pública con Gasto No Etiquetado	0.00	0.00	0.00
B1. Gasto No Etiquetado (sin incluir Amortización de la Deuda Pública)	340,800.00	53,154.00	53,154.00
C1. Remanentes de Ingresos de Libre Disposición aplicados en el periodo		53,154.00	53,154.00
V. Balance Presupuestario de Recursos Disponibles (V = A1 + A3.1 - B1 + C1)	0.00	37,800.00	37,800.00
VI. Balance Presupuestario de Recursos Disponibles sin Financiamiento Neto (VI = V - A3.1)	0.00	37,800.00	37,800.00

Concepto	Estimado/ Aprobado	Devengado	Recaudado/ Pagado
A2. Transferencias Federales Etiquetadas	0.00	0.00	0.00
A3.2 Financiamiento Neto con Fuente de Pago de Transferencias Federales Etiquetadas (A3.2 = F2 - G2)	0.00	0.00	0.00
F2. Financiamiento con Fuente de Pago de Transferencias Federales Etiquetadas	0.00	0.00	0.00
G2. Amortización de la Deuda Pública con Gasto Etiquetado	0.00	0.00	0.00
B2. Gasto Etiquetado (sin incluir Amortización de la Deuda Pública)	0.00	0.00	0.00
C2. Remanentes de Transferencias Federales Etiquetadas aplicados en el periodo		0.00	0.00
VII. Balance Presupuestario de Recursos Etiquetados (VII = A2 + A3.2 - B2 + C2)	0.00	0.00	0.00
VIII. Balance Presupuestario de Recursos Etiquetados en Financiamiento Neto (VIII = VII - A3.2)	0.00	0.00	0.00


 MTD. MAURO ZUGO IZAGUIRRE
 DIRECTOR GENERAL DEL SISEFEN


 D.L. ANIBAL GUSTAVO SANCHEZ MEDINA
 COORDINADOR DE VELATORIO DIF

SISTEMA PARA EL DESARROLLO INTEGRAL DE LA FAMILIA DEL ESTADO DE NAYARIT (a)

Estado Analítico de Ingresos Detallado - LDF


Del 1 de Enero al 31 de Marzo de 2023 (b)

(PESOS)

Concepto (c)	Ingreso					Diferencia (a)
	Estimado (d)	Ampliaciones/ (Reducciones)	Modificado	Devengado	Recaudado	
Ingresos de Libre Disposición						
A. Ingresos	0.00	0.00	0.00	0.00	0.00	0
B. Cuotas y Aportaciones de Seguridad Social	0.00	0.00	0.00	0.00	0.00	0
C. Contribuciones de Mejoras	0.00	0.00	0.00	0.00	0.00	0.00
D. Derechos	0.00	0.00	0.00	0.00	0.00	0.00
E. Productos	0.00	0.00	0.00	0.00	0.00	0.00
F. Aprovechamientos	0.00	0.00	0.00	0.00	0.00	0.00
G. Ingresos por Ventas de Bienes y Prestación Servicio	340,800.00	0.00	340,800.00	337,600.00	337,800.00	-303,000.00
H. Participaciones	0.00	0.00	0.00	0.00	0.00	0.00
(H)=(H1)+(H2)+(H3)+(H4)+(H5)+(H6)+(H7)+(H8)+(H9)+(H10)+(H11)						
H1) Fondo General de Participaciones	0.00	0.00	0.00	0.00	0.00	0.00
H2) Fondo de Fomento Municipal	0.00	0.00	0.00	0.00	0.00	0.00
H3) Fondo de Fiscalización y Recaudación	0.00	0.00	0.00	0.00	0.00	0.00
H4) Fondo de Compensación	0.00	0.00	0.00	0.00	0.00	0.00
H5) Fondo de Extracción de Hidrocarburos	0.00	0.00	0.00	0.00	0.00	0.00
H6) Impuesto Especial Sobre Producción y Servicios	0.00	0.00	0.00	0.00	0.00	0.00
H7) 0.138% de la Recaudación Federal Participable	0.00	0.00	0.00	0.00	0.00	0.00
H8) 3.17% Sobre Extracción de Petróleo	0.00	0.00	0.00	0.00	0.00	0.00
H9) Gasolinas y Diesel	0.00	0.00	0.00	0.00	0.00	0.00
H10) Fondo del Impuesto Sobre la Renta	0.00	0.00	0.00	0.00	0.00	0.00
H11) Fondo de Estabilización de los Ingresos de las Entidades Federativas	0.00	0.00	0.00	0.00	0.00	0.00
I. Incentivos Derivados de la Colaboración Fiscal (I)=(I1)+(I2)+(I3)+(I4)+(I5)	0.00	0.00	0.00	0.00	0.00	0.00
I1) Tenencia o Uso de Vehículos	0.00	0.00	0.00	0.00	0.00	0.00
I2) Fondo de Compensación ISAN	0.00	0.00	0.00	0.00	0.00	0.00
I3) Impuesto Sobre Automóviles Nuevos	0.00	0.00	0.00	0.00	0.00	0.00
I4) Fondo de Compensación de Repuestos Insuamidos	0.00	0.00	0.00	0.00	0.00	0.00
I5) Otros Incentivos Económicos	0.00	0.00	0.00	0.00	0.00	0.00
J. Transferencias y Asignaciones	0.00	0.00	0.00	0.00	0.00	0.00
K. Convenios	0.00	0.00	0.00	0.00	0.00	0.00
K1) Otros Convenios y Subsidios	0.00	0.00	0.00	0.00	0.00	0.00
L. Otros Ingresos de Libre Disposición (L)=(L1)+(L2)	0.00	0.00	0.00	0.00	0.00	0.00
L1) Participaciones en Ingresos Locales	0.00	0.00	0.00	0.00	0.00	0.00
L2) Otros Ingresos de Libre Disposición	0.00	0.00	0.00	0.00	0.00	0.00
I. Total de Ingresos de Libre Disposición (I)=(A)+(B)+(C)+(D)+(E)+(F)+(G)+(H)+(I)+(J)+(K)+(L)	340,800.00	0.00	340,800.00	337,600.00	337,800.00	-303,000.00
Ingresos Excedentes de Ingresos de Libre Disposición						
Transferencias Federales Etiquetadas						
A. Aportaciones (A)=(A1)+(A2)+(A3)+(A4)+(A5)+(A6)+(A7)+(A8)	0.00	0.00	0.00	0.00	0.00	0.00
A1) Fondo de Aportaciones para la Nómina Educativa y Gasto Operativo	0.00	0.00	0.00	0.00	0.00	0.00
A2) Fondo de Aportaciones para los Servicios de Salud	0.00	0.00	0.00	0.00	0.00	0.00
A3) Fondo de Aportaciones para la Infraestructura Social	0.00	0.00	0.00	0.00	0.00	0.00
A4) Fondo de Aportaciones para el Fortalecimiento de los Municipios y de las Demarcaciones Territoriales del Distrito Federal	0.00	0.00	0.00	0.00	0.00	0.00
A5) Fondo de Aportaciones Múltiples	0.00	0.00	0.00	0.00	0.00	0.00
A6) Fondo de Aportaciones para la Educación Tecnológica y de Adultos	0.00	0.00	0.00	0.00	0.00	0.00
A7) Fondo de Aportaciones para la Seguridad Pública de los Estados y del Distrito Federal	0.00	0.00	0.00	0.00	0.00	0.00
A8) Fondo de Aportaciones para el Fortalecimiento de las Entidades Federativas	0.00	0.00	0.00	0.00	0.00	0.00
B. Convenios (B)=(B1)+(B2)+(B3)+(B4)	0.00	0.00	0.00	0.00	0.00	0.00
B1) Convenios de Protección Social en Salud	0.00	0.00	0.00	0.00	0.00	0.00
B2) Convenios de Descentralización	0.00	0.00	0.00	0.00	0.00	0.00
B3) Convenios de Resignación	0.00	0.00	0.00	0.00	0.00	0.00
B4) Otros Convenios y Subsidios	0.00	0.00	0.00	0.00	0.00	0.00
C. Fondos Distintos de Aportaciones (C)=(C1)+(C2)	0.00	0.00	0.00	0.00	0.00	0.00
C1) Fondo para Entidades Federativas y Municipios Productores de Hidrocarburos	0.00	0.00	0.00	0.00	0.00	0.00
C2) Fondo Minero	0.00	0.00	0.00	0.00	0.00	0.00
D. Transferencias, Asignaciones, Subsidios y Subvenciones, y Pensiones y Jubilaciones	0.00	0.00	0.00	0.00	0.00	0.00

SISTEMA PARA EL DESARROLLO INTEGRAL DE LA FAMILIA DEL ESTADO DE NAYARIT (S)
 Estado Analítico de Ingresos Detallado - LDF
 Del 1 de Enero al 31 de Marzo de 2023 (S)
 (PESOS)

Concepto (a)	Ingreso					Diferencia (b)
	Estimado (d)	Ampliaciones/ (Reducciones)	Modificado	Devengado	Recaudado	
E. Otras Transferencias Federales Etiquetadas	0.00	0.00	0.00	0.00	0.00	0.00
II. Total de Transferencias Federales Etiquetadas (I + A + B + C + D + E)	0.00	0.00	0.00	0.00	0.00	0.00
III. Ingresos Derivados de Financiamientos (III = A)	0.00	0.00	0.00	0.00	0.00	0.00
A. Ingresos Derivados de Financiamientos	0.00	0.00	0.00	0.00	0.00	0.00
IV. Total de Ingresos (IV = I + II + III)	340,000.00	0.00	340,000.00	37,800.00	37,800.00	-302,200.00
Datos Informativos						
1. Ingresos Derivados de Financiamientos con Fuente de Pago de Ingresos de Libre Disposición	0.00	0.00	0.00	0.00	0.00	0.00
2. Ingresos Derivados de Financiamientos con Fuente de Pago de Transferencias Federales Etiquetadas	0.00	0.00	0.00	0.00	0.00	0.00
3. Ingresos Derivados de Financiamientos (3 = 1 + 2)	0.00	0.00	0.00	0.00	0.00	0.00


 MTR. MAUROFLUGO IZAGUIRRE
 DIRECTOR GENERAL DEL SIOFEN


 LIC. ANBEL GUSTAVO SANCHEZ MEDINA
 COORDINADOR DE VELATORIO DF

SISTEMA PARA EL DESARROLLO INTEGRAL DE LA FAMILIA DEL ESTADO DE NAYARIT (S)

Estado Análisis del Ejercicio del Presupuesto de Egresos Destinado - (DF)

Clasificación por Objeto del Gasto (Capítulo y Concepto)

Del 1 de Enero al 31 de Marzo de 2023 (S)

(PESOS)

Concepto (c)	Egresos					Subejercicio (e)
	Aprobado (d)	Ampliaciones/ (Reducciones)	Modificado	Desagotado	Pagado	
E. Gasto Etiquetado (E=A+B+C+D+E+F+G+H+I)	3.00	0.00	0.00	0.00	0.00	0.00
A. Servicios Personales (A=a1+a2+a3+a4+a5+a6+a7)	3.00	0.00	0.00	0.00	0.00	0.00
a1) Remuneraciones al Personal de Carácter Permanente	0.00	0.00	0.00	0.00	0.00	0.00
a2) Remuneraciones al Personal de Carácter Transitorio	0.00	0.00	0.00	0.00	0.00	0.00
a3) Remuneraciones Adicionales y Especiales	0.00	0.00	0.00	0.00	0.00	0.00
a4) Seguridad Social	0.00	0.00	0.00	0.00	0.00	0.00
a5) Otras Prestaciones Sociales y Económicas	0.00	0.00	0.00	0.00	0.00	0.00
a6) Provisiones	0.00	0.00	0.00	0.00	0.00	0.00
a7) Pago de Estímulos a Servidores Públicos	0.00	0.00	0.00	0.00	0.00	0.00
B. Materiales y Suministros (B=b1+b2+b3+b4+b5+b6+b7+b8+b9)	0.00	0.00	0.00	0.00	0.00	0.00
b1) Materiales de Administración, Emisión de Documentos y Artículos Oficiales	0.00	0.00	0.00	0.00	0.00	0.00
b2) Alimentos y Libros	0.00	0.00	0.00	0.00	0.00	0.00
b3) Materiales Primas y Materiales de Producción y Comercialización	0.00	0.00	0.00	0.00	0.00	0.00
b4) Materiales y Artículos de Construcción y de Reparación	0.00	0.00	0.00	0.00	0.00	0.00
b5) Productos Químicos, Farmacológicos y de Laboratorio	0.00	0.00	0.00	0.00	0.00	0.00
b6) Combustibles, Lubricantes y Aditivos	0.00	0.00	0.00	0.00	0.00	0.00
b7) Vestuario, Bienes, Premios de Protección y Artículos Deportivos	0.00	0.00	0.00	0.00	0.00	0.00
b8) Materiales y Suministros Para Seguridad	0.00	0.00	0.00	0.00	0.00	0.00
b9) Herramientas, Refacciones y Accesorios Menores	0.00	0.00	0.00	0.00	0.00	0.00
C. Servicios Generales (C=c1+c2+c3+c4+c5+c6+c7+c8+c9)	0.00	0.00	0.00	0.00	0.00	0.00
c1) Servicios Básicos	0.00	0.00	0.00	0.00	0.00	0.00
c2) Servicios de Arrendamiento	0.00	0.00	0.00	0.00	0.00	0.00
c3) Servicios Profesionales, Científicos, Técnicos y Otros Servicios	0.00	0.00	0.00	0.00	0.00	0.00
c4) Servicios Financieros, Bancarios y Comerciales	0.00	0.00	0.00	0.00	0.00	0.00
c5) Servicios de Instalación, Reparación, Mantenimiento y Conservación	0.00	0.00	0.00	0.00	0.00	0.00
c6) Servicios de Comunicación Social y Publicidad	0.00	0.00	0.00	0.00	0.00	0.00
c7) Servicios de Traslado y Viáticos	0.00	0.00	0.00	0.00	0.00	0.00
c8) Servicios Oficiales	0.00	0.00	0.00	0.00	0.00	0.00
c9) Otros Servicios Generales	0.00	0.00	0.00	0.00	0.00	0.00
D. Transferencias, Asignaciones, Subsidios y Otros Ayudas (D=d1+d2+d3+d4+d5+d6+d7+d8+d9)	0.00	0.00	0.00	0.00	0.00	0.00
d1) Transferencias Internas y Asignaciones al Sector Público	0.00	0.00	0.00	0.00	0.00	0.00
d2) Transferencias al Resto del Sector Público	0.00	0.00	0.00	0.00	0.00	0.00
d3) Subsidios y Subvenciones	0.00	0.00	0.00	0.00	0.00	0.00
d4) Ayudas Sociales	0.00	0.00	0.00	0.00	0.00	0.00
d5) Pensiones y Jubilaciones	0.00	0.00	0.00	0.00	0.00	0.00
d6) Transferencias e Fideicomisos, Mandatos y Otros Análogos	0.00	0.00	0.00	0.00	0.00	0.00
d7) Transferencias a la Seguridad Social	0.00	0.00	0.00	0.00	0.00	0.00
d8) Donativos	0.00	0.00	0.00	0.00	0.00	0.00
d9) Transferencias al Exterior	0.00	0.00	0.00	0.00	0.00	0.00
E. Bienes Muebles, Inmuebles e Intangibles (E=e1+e2+e3+e4+e5+e6+e7+e8+e9)	0.00	0.00	0.00	0.00	0.00	0.00
e1) Mobiliario y Equipo de Administración	0.00	0.00	0.00	0.00	0.00	0.00
e2) Mobiliario y Equipo Educativo y Recreativo	0.00	0.00	0.00	0.00	0.00	0.00
e3) Equipo e Instrumental Médico y de Laboratorio	0.00	0.00	0.00	0.00	0.00	0.00
e4) Vehículos y Equipo de Transporte	0.00	0.00	0.00	0.00	0.00	0.00
e5) Equipo de Defensa y Seguridad	0.00	0.00	0.00	0.00	0.00	0.00
e6) Maquinaria, Otros Equipos y Herramientas	0.00	0.00	0.00	0.00	0.00	0.00
e7) Activos Biológicos	0.00	0.00	0.00	0.00	0.00	0.00
e8) Bienes Inmuebles	0.00	0.00	0.00	0.00	0.00	0.00
e9) Activos Intangibles	0.00	0.00	0.00	0.00	0.00	0.00
F. Inversión Pública (F=f1+f2+f3)	0.00	0.00	0.00	0.00	0.00	0.00
f1) Obra Pública en Bienes de Dominio Público	0.00	0.00	0.00	0.00	0.00	0.00
f2) Obra Pública en Bienes Propios	0.00	0.00	0.00	0.00	0.00	0.00
f3) Proyectos Productivos y Acciones de Fomento	0.00	0.00	0.00	0.00	0.00	0.00
G. Inversiones Financieras y Otras Provisiones (G=g1+g2+g3+g4+g5+g6)	0.00	0.00	0.00	0.00	0.00	0.00
g1) Inversiones Para el Fomento de Actividades Productivas	0.00	0.00	0.00	0.00	0.00	0.00
g2) Acciones y Participaciones de Capital	0.00	0.00	0.00	0.00	0.00	0.00
g3) Compra de Títulos y Valores	0.00	0.00	0.00	0.00	0.00	0.00
g4) Compra de Pólizas	0.00	0.00	0.00	0.00	0.00	0.00
g5) Inversiones en Fideicomisos, Mandatos y Otros Análogos	0.00	0.00	0.00	0.00	0.00	0.00
Fideicomiso de Desempeño Normativo Informativo	0.00	0.00	0.00	0.00	0.00	0.00
g6) Otras Inversiones Financieras	0.00	0.00	0.00	0.00	0.00	0.00
g7) Provisiones para Contingencias y Otros Erogaciones Especiales	0.00	0.00	0.00	0.00	0.00	0.00
H. Participaciones y Aportaciones (H=h1+h2+h3)	0.00	0.00	0.00	0.00	0.00	0.00
h1) Participaciones	0.00	0.00	0.00	0.00	0.00	0.00
h2) Aportaciones	0.00	0.00	0.00	0.00	0.00	0.00
h3) Convenios	0.00	0.00	0.00	0.00	0.00	0.00
I. Deuda Pública (I=i1+i2+i3+i4+i5+i6+i7)	0.00	0.00	0.00	0.00	0.00	0.00
i1) Amortización de la Deuda Pública	0.00	0.00	0.00	0.00	0.00	0.00
i2) Intereses de la Deuda Pública	0.00	0.00	0.00	0.00	0.00	0.00
i3) Comisiones de la Deuda Pública	0.00	0.00	0.00	0.00	0.00	0.00
i4) Gastos de la Deuda Pública	0.00	0.00	0.00	0.00	0.00	0.00
i5) Coste por Coberturas	0.00	0.00	0.00	0.00	0.00	0.00
i6) Apoyos Financieros	0.00	0.00	0.00	0.00	0.00	0.00
i7) Adeudos de Ejercicios Fiscales Anteriores (ACEFAS)	0.00	0.00	0.00	0.00	0.00	0.00
II. Total de Egresos (II=I+II)	348,900.00	128,700.00	468,880.00	52,154.00	52,154.00	418,346.00

MRO. WILSON LÓPEZ IZAGUIRRE
DIRECTOR GENERAL DEL SISEFIN

LIC. ANGELO JUSTINO PINO REZ TROMA
COORDINADOR DE VELOCIDAD

SISTEMA PARA EL DESARROLLO INTEGRAL DE LA FAMILIA DEL ESTADO DE YAYAIT (S)
 Estado Analítico del Ejercicio del Presupuesto de Egresos Detallado - LDF
 Clasificación Administrativa
 Del 1 de Enero al 31 de Marzo de 2023 (S)
 (PESOS)

Concepto (C)	Egresos				Subejercicio (S)	
	Aprobado (d)	Ampliaciones/ (Reducciones)	Modificado	Devengado		Pagado
I. Gasto No Etiquetado (I=A+B+C+D+E+F+G+H)	340,800.00	128,700.00	469,500.00	53,154.00	53,154.00	416,346.00
A) DIRECCION	0.00	62,689.60	62,689.60	43,074.00	43,074.00	19,595.60
B) VELATORIO DIF	340,800.00	0.00	340,800.00	0.00	0.00	340,500.00
C) RECURSOS MATERIALES	0.00	66,030.40	66,030.40	10,080.00	10,080.00	55,960.40
II. Gasto Etiquetado (II=A'+B'+C'+D'+E'+F'+G'+H')	0.00	0.00	0.00	0.00	0.00	0.00
A') DIRECCION	0.00	0.00	0.00	0.00	0.00	0.00
B') VELATORIO DIF	0.00	0.00	0.00	0.00	0.00	0.00
C') RECURSOS MATERIALES	0.00	0.00	0.00	0.00	0.00	0.00
III. Total de Egresos (III = I + II)	340,800.00	128,700.00	469,500.00	53,154.00	53,154.00	416,346.00


 MRO. MAURO LUGO IZAGUIRRE
 DIRECTOR GENERAL DEL SDFEN


 LIC. ANGEL-GUSTAVO SANCHEZ MEDINA
 COORDINADOR DE VELATORIO DIF

SISTEMA PARA EL DESARROLLO INTEGRAL DE LA FAMILIA DEL ESTADO DE NAVARRA (a)
Estado Análisis del Ejercicio del Presupuesto de Egresos Detallado - LDF
Clasificación Funcional (Finalidad y Función)
Del 1 de Enero al 31 de Marzo de 2023 (b)
(PESOS)

Concepto (c)	Egresos					Subejercicio (e)
	Aprobado (d)	Ampliaciones/Reducciones	Modificado	Devengado	Pagado	
I. Gasto No Etiquetado (I=A+B+C+D)	340,800.00	128,700.00	469,500.00	53,154.00	53,154.00	416,346.00
A. Gobierno (A=a1+a2+a3+a4+a5+a6+a7+a8)	0.00	0.00	0.00	0.00	0.00	0.00
a1) Legislación	0.00	0.00	0.00	0.00	0.00	0.00
a2) Justicia	0.00	0.00	0.00	0.00	0.00	0.00
a3) Coordinación de la Política de Gobierno	0.00	0.00	0.00	0.00	0.00	0.00
a4) Relaciones Exteriores	0.00	0.00	0.00	0.00	0.00	0.00
a5) Asuntos Financieros y Hacendarios	0.00	0.00	0.00	0.00	0.00	0.00
a6) Seguridad Nacional	0.00	0.00	0.00	0.00	0.00	0.00
a7) Asuntos de Orden Público y de Seguridad Interior	0.00	0.00	0.00	0.00	0.00	0.00
a8) Otros Servicios Generales	0.00	0.00	0.00	0.00	0.00	0.00
B. Desarrollo Social (B=b1+b2+b3+b4+b5+b6+b7)	340,800.00	128,700.00	469,500.00	53,154.00	53,154.00	416,346.00
b1) Protección Ambiental	0.00	0.00	0.00	0.00	0.00	0.00
b2) Vivienda y Servicios a la Comunidad	0.00	0.00	0.00	0.00	0.00	0.00
b3) Salud	0.00	0.00	0.00	0.00	0.00	0.00
b4) Recreación, Cultura y Otras Manifestaciones Sociales	0.00	0.00	0.00	0.00	0.00	0.00
b5) Educación	0.00	0.00	0.00	0.00	0.00	0.00
b6) Protección Social	340,800.00	128,700.00	469,500.00	53,154.00	53,154.00	416,346.00
b7) Otros Asuntos Sociales	0.00	0.00	0.00	0.00	0.00	0.00
C. Desarrollo Económico (C=c1+c2+c3+c4+c5+c6+c7+c8+c9)	0.00	0.00	0.00	0.00	0.00	0.00
c1) Asuntos Económicos, Comerciales y Laborales en General	0.00	0.00	0.00	0.00	0.00	0.00
c2) Agropecuaria, Silvicultura, Pesca y Caza	0.00	0.00	0.00	0.00	0.00	0.00
c3) Combustibles y Energía	0.00	0.00	0.00	0.00	0.00	0.00
c4) Minería, Manufacturas y Construcción	0.00	0.00	0.00	0.00	0.00	0.00
c5) Transporte	0.00	0.00	0.00	0.00	0.00	0.00
c6) Comunicaciones	0.00	0.00	0.00	0.00	0.00	0.00
c7) Turismo	0.00	0.00	0.00	0.00	0.00	0.00
c8) Ciencia, Tecnología e Innovación	0.00	0.00	0.00	0.00	0.00	0.00
c9) Otras Industrias y Otros Asuntos Económicos	0.00	0.00	0.00	0.00	0.00	0.00
D. Otras No Clasificadas en Funciones Anteriores (D=d1+d2+d3+d4)	0.00	0.00	0.00	0.00	0.00	0.00
d1) Transacciones de la Deuda Pública / Costo Financiero de la Deuda	0.00	0.00	0.00	0.00	0.00	0.00
d2) Transferencias, Participaciones y Aportaciones Entre Diferentes Niveles y Órdenes de Gobierno	0.00	0.00	0.00	0.00	0.00	0.00
d3) Saneamiento del Sistema Financiero	0.00	0.00	0.00	0.00	0.00	0.00
d4) Adeudos de Ejercicios Fiscales Anteriores	0.00	0.00	0.00	0.00	0.00	0.00
II. Gasto Etiquetado (I=A+B+C+D)	0.00	0.00	0.00	0.00	0.00	0.00
A. Gobierno (A=a1+a2+a3+a4+a5+a6+a7+a8)	0.00	0.00	0.00	0.00	0.00	0.00
a1) Legislación	0.00	0.00	0.00	0.00	0.00	0.00
a2) Justicia	0.00	0.00	0.00	0.00	0.00	0.00
a3) Coordinación de la Política de Gobierno	0.00	0.00	0.00	0.00	0.00	0.00
a4) Relaciones Exteriores	0.00	0.00	0.00	0.00	0.00	0.00
a5) Asuntos Financieros y Hacendarios	0.00	0.00	0.00	0.00	0.00	0.00
a6) Seguridad Nacional	0.00	0.00	0.00	0.00	0.00	0.00
a7) Asuntos de Orden Público y de Seguridad Interior	0.00	0.00	0.00	0.00	0.00	0.00
a8) Otros Servicios Generales	0.00	0.00	0.00	0.00	0.00	0.00
B. Desarrollo Social (B=b1+b2+b3+b4+b5+b6+b7)	0.00	0.00	0.00	0.00	0.00	0.00
b1) Protección Ambiental	0.00	0.00	0.00	0.00	0.00	0.00
b2) Vivienda y Servicios a la Comunidad	0.00	0.00	0.00	0.00	0.00	0.00
b3) Salud	0.00	0.00	0.00	0.00	0.00	0.00
b4) Recreación, Cultura y Otras Manifestaciones Sociales	0.00	0.00	0.00	0.00	0.00	0.00
b5) Educación	0.00	0.00	0.00	0.00	0.00	0.00
b6) Protección Social	0.00	0.00	0.00	0.00	0.00	0.00
b7) Otros Asuntos Sociales	0.00	0.00	0.00	0.00	0.00	0.00
C. Desarrollo Económico (C=c1+c2+c3+c4+c5+c6+c7+c8+c9)	0.00	0.00	0.00	0.00	0.00	0.00
c1) Asuntos Económicos, Comerciales y Laborales en General	0.00	0.00	0.00	0.00	0.00	0.00
c2) Agropecuaria, Silvicultura, Pesca y Caza	0.00	0.00	0.00	0.00	0.00	0.00
c3) Combustibles y Energía	0.00	0.00	0.00	0.00	0.00	0.00
c4) Minería, Manufacturas y Construcción	0.00	0.00	0.00	0.00	0.00	0.00
c5) Transporte	0.00	0.00	0.00	0.00	0.00	0.00
c6) Comunicaciones	0.00	0.00	0.00	0.00	0.00	0.00
c7) Turismo	0.00	0.00	0.00	0.00	0.00	0.00
c8) Ciencia, Tecnología e Innovación	0.00	0.00	0.00	0.00	0.00	0.00
c9) Otras Industrias y Otros Asuntos Económicos	0.00	0.00	0.00	0.00	0.00	0.00

SISTEMA PARA EL DESARROLLO INTEGRAL DE LA FAMILIA DEL ESTADO DE NAYARIT (a)
 Estado Analítico del Ejercicio del Presupuesto de Egresos Detallado - LDF
 Clasificación Funcional (Finalidad y Fondos)
 Del 1 de Enero al 31 de Marzo de 2023 (b)
 (PESOS)


Concepto (c)	Egresos					Subejercicio (e)
	Aprobado (d)	Ampliaciones/Reducciones	Modificado	Devengado	Pagado	
D. Otras No Clasificadas en Funciones Anteriores (Dnd1+d2+d3+d4)	0.00	0.00	0.00	0.00	0.00	0.00
d1) Transacciones de la Deuda Pública / Costo Financiero de la Deuda			0.00	0.00		0.00
d2) Transferencias, Participaciones y Aportaciones Entre Diferentes Niveles y Órdenes de Gobierno	0.00	0.00	0.00	0.00	0.00	0.00
d3) Saneamiento del Sistema Financiero	0.00	0.00	0.00	0.00	0.00	0.00
d4) Adeudos de Ejercicios Fiscales Anteriores	0.00	0.00	0.00	0.00	0.00	0.00
III. Total de Egresos (II = I + D)	348,800.00	123,700.00	469,500.00	53,154.00	53,154.00	416,346.00


 MTRD. MAURO LUGO IZAGUIRRE
 DIRECTOR GENERAL DEL SIFEN


 LIC. ANGEL GUSTAVO SANCHEZ MEDINA
 COORDINADOR DE VELATORIO DIF

SISTEMA PARA EL DESARROLLO INTEGRAL DE LA FAMILIA DEL ESTADO DE MAYAGÜEZ (S)
Estado Analítico del Ejercicio del Presupuesto de Egresos Detallado - LDF
Clasificación de Servicios Personales por Categoría
Del 1 de Enero al 31 de Marzo de 2023 (b)
(PESOS)

Concepto (c)	Egresos					Subejercicio (e)
	Aprobado (d)	Ampliaciones/ (Reducciones)	Modificado	Devengado	Pagado	
I. Gasto No Etiquetado (I=A+B+C+D+E+F)	0.00	0.00	0.00	0.00	0.00	0.00
A. Personal Administrativo y de Servicio Público	0.00	0.00	0.00	0.00	0.00	0.00
B. Magisterio	0.00	0.00	0.00	0.00	0.00	0.00
C. Servicios de Salud (C=c1+c2)	0.00	0.00	0.00	0.00	0.00	0.00
c1) Personal Administrativo	0.00	0.00	0.00	0.00	0.00	0.00
c2) Personal Médico, Paramédico y afín	0.00	0.00	0.00	0.00	0.00	0.00
D. Seguridad Pública	0.00	0.00	0.00	0.00	0.00	0.00
E. Gastos asociados a la implementación de nuevas leyes federales o reformas a las mismas (E = e1 + e2)	0.00	0.00	0.00	0.00	0.00	0.00
e1) Nombre del Programa o Ley 1	0.00	0.00	0.00	0.00	0.00	0.00
e2) Nombre del Programa o Ley 2	0.00	0.00	0.00	0.00	0.00	0.00
F. Sentencias laborales definitivas	0.00	0.00	0.00	0.00	0.00	0.00
II. Gasto Etiquetado (II=A+B+C+D+E+F)	0.00	0.00	0.00	0.00	0.00	0.00
A. Personal Administrativo y de Servicio Público	0.00	0.00	0.00	0.00	0.00	0.00
B. Magisterio	0.00	0.00	0.00	0.00	0.00	0.00
C. Servicios de Salud (C=c1+c2)	0.00	0.00	0.00	0.00	0.00	0.00
c1) Personal Administrativo	0.00	0.00	0.00	0.00	0.00	0.00
c2) Personal Médico, Paramédico y afín	0.00	0.00	0.00	0.00	0.00	0.00
D. Seguridad Pública	0.00	0.00	0.00	0.00	0.00	0.00
E. Gastos asociados a la implementación de nuevas leyes federales o reformas a las mismas (E = e1 + e2)	0.00	0.00	0.00	0.00	0.00	0.00
e1) Nombre del Programa o Ley 1	0.00	0.00	0.00	0.00	0.00	0.00
e2) Nombre del Programa o Ley 2	0.00	0.00	0.00	0.00	0.00	0.00
F. Sentencias laborales definitivas	0.00	0.00	0.00	0.00	0.00	0.00
III. Total del Gasto en Servicios Personales (III = I + II)	0.00	0.00	0.00	0.00	0.00	0.00


 Mtro. MAURO LAZO IZAGUIRRE
 DIRECTOR GENERAL DEL SIDIFAN


 LIC. ANBEL GUSTAVO SANCHEZ MEDINA
 COORDINADOR DE VELATORIO DIF