


SISTEMA PARA EL DESARROLLO INTEGRAL DE LA FAMILIA DEL ESTADO DE NAYARIT
BALANZA DE COMPROBACIÓN CONSOLIDADO
DEL 02 DE ENERO AL 30 DE JUNIO DE 2023

Nat.	Cuenta	Nombre de la cuenta	DEUDOR	ACREEDOR	DEUDOR	ACREEDOR	DEUDOR	ACREEDOR
D	1111	EFFECTIVO	\$0.00	\$0.00	\$20,000.00	\$0.00	\$20,000.00	\$0.00
D	1112	BANCOS/TESORERIA	\$3,102,287.70	\$0.00	\$14,296,633.99	\$15,573,981.02	\$1,824,940.67	\$0.00
D	1113	BANCOS/DEPENDENCIAS Y OTROS	\$0.00	\$0.00	\$0.00	\$0.00	\$0.00	\$0.00
D	1114	INVERSIONES TEMPORALES (HASTA TRES MESES)	\$71,431,384.76	\$0.00	\$276,643,099.98	\$235,046,354.32	\$113,028,130.42	\$0.00
D	1116	DEPÓSITOS DE FONDOS DE TERCEROS EN GARANTÍA Y/O	\$218,288.67	\$0.00	\$19,687.00	\$0.00	\$237,975.67	\$0.00
D	1119	OTROS EFECTIVOS Y EQUIVALENTES	\$118.37	\$0.00	\$0.00	\$0.00	\$118.37	\$0.00
D	1121	INVERSIONES FINANCIERAS DE CORTO PLAZO	\$1,686.61	\$0.00	\$5,411,228.56	\$12,999.92	\$5,399,915.25	\$0.00
D	1122	CUENTAS POR COBRAR A CORTO PLAZO	\$34,148,349.19	\$0.00	\$224,098,465.25	\$224,041,159.25	\$34,205,655.79	\$0.00
D	1123	DEUDORES DIVERSOS POR COBRAR A CORTO PLAZO	\$4,988,759.71	\$0.00	\$22,613,984.27	\$17,288,250.13	\$10,314,493.85	\$0.00
D	1124	INGRESOS POR RECUPERAR A CORTO PLAZO	\$2,721.04	\$0.00	\$331,929.92	\$331,929.92	\$2,721.04	\$0.00
D	1125	DEUDORES POR ANTICIPOS DE LA TESORERÍA A CORTO PL	\$0.00	\$0.00	\$0.00	\$0.00	\$0.00	\$0.00
D	1126	PRÉSTAMOS OTORGADOS A CORTO PLAZO	\$21,786.94	\$0.00	\$362,200.00	\$231,650.00	\$152,336.94	\$0.00
D	1131	ANTICIPO A PROVEEDORES POR ADQUISICIÓN DE BIENES Y PRESTACIÓN DE SERVICIOS A CORTO PLAZO	\$145,973.62	\$0.00	\$1,056,456.17	\$1,019,115.12	\$183,314.67	\$0.00
D	1134	ANTICIPO A CONTRATISTAS POR OBRAS PÚBLICAS A CORTO PLAZO	\$0.00	\$0.00	\$0.00	\$0.00	\$0.00	\$0.00
D	1141	INVENTARIO DE MERCANCIAS PARA VENTA	\$1,301.00	\$0.00	\$0.00	\$0.00	\$1,301.00	\$0.00
D	1142	INVENTARIO DE MERCANCIAS TERMINADAS	\$1,729,770.10	\$0.00	\$4,220,673.62	\$3,675,003.78	\$2,275,439.94	\$0.00
D	1143	INVENTARIO DE MERCANCIAS EN PROCESO DE	\$70,051.28	\$0.00	\$624,429.26	\$551,323.81	\$143,156.73	\$0.00
D	1144	INVENTARIO DE MATERIAS PRIMAS MATERIALES Y	\$304,057.67	\$0.00	\$532,742.05	\$628,307.63	\$208,492.09	\$0.00
D	1151	ALMACÉN DE MATERIALES Y SUMINISTROS DE	\$4,090,190.67	\$0.00	\$0.00	\$0.00	\$4,090,190.67	\$0.00
D	1233	EDIFICIOS NO HABITACIONALES	\$61,254,522.32	\$0.00	\$0.00	\$0.00	\$61,254,522.32	\$0.00
D	1235	CONSTRUCCIONES EN PROCESO EN BIENES DE DOMINIO	\$8,614,686.70	\$0.00	\$0.00	\$0.00	\$8,614,686.70	\$0.00
D	1236	CONSTRUCCIONES EN PROCESOS EN BIENES PROPIOS	\$5,626,748.32	\$0.00	\$0.00	\$0.00	\$5,626,748.32	\$0.00
D	1239	OTROS BIENES INMUEBLES	\$364,781.77	\$0.00	\$0.00	\$0.00	\$364,781.77	\$0.00
D	1241	MOBILIARIO Y EQUIPO DE ADMINISTRACIÓN	\$24,892,837.67	\$0.00	\$915,910.87	\$0.00	\$25,808,748.54	\$0.00
D	1242	MOBILIARIO Y EQUIPO EDUCACIONAL Y RECREATIVO	\$7,944,601.52	\$0.00	\$14,500.00	\$0.00	\$7,959,101.52	\$0.00
D	1243	EQUIPO E INSTRUMENTAL MÉDICO Y DE LABORATORIO	\$29,292,170.21	\$0.00	\$29,113.80	\$0.00	\$29,321,284.01	\$0.00
D	1244	VEHÍCULOS Y EQUIPO DE TRANSPORTE	\$37,891,297.18	\$0.00	\$2,789,800.00	\$0.00	\$40,681,097.18	\$0.00
D	1246	MAQUINARIA, OTROS EQUIPOS Y HERRAMIENTAS	\$6,841,620.80	\$0.00	\$431,364.81	\$0.00	\$7,272,985.61	\$0.00
D	1247	COLECCIONES, OBRAS DE ARTE Y OBJETOS VALIOSOS	\$425,734.65	\$0.00	\$0.00	\$0.00	\$425,734.65	\$0.00
D	1251	SOFTWARE	\$91,373.10	\$0.00	\$0.00	\$0.00	\$91,373.10	\$0.00
D	1259	OTROS ACTIVOS INTANGIBLES	\$100,000.00	\$0.00	\$0.00	\$0.00	\$100,000.00	\$0.00
A	1261	DEPRECIACIÓN ACUMULADA DE BIENES INMUEBLES	\$0.00	\$28,597,595.12	\$0.00	\$1,605,944.82	\$0.00	\$30,203,539.94
A	1263	DEPRECIACIÓN ACUMULADA DE BIENES MUEBLES	\$0.00	\$84,565,705.09	\$0.00	\$3,595,619.93	\$0.00	\$88,161,325.02
A	1265	AMORTIZACIÓN ACUMULADA DE ACTIVOS INTANGIBLES	\$0.00	\$191,196.10	\$0.00	\$0.00	\$0.00	\$191,196.10
D	1279	OTROS ACTIVOS DIFERIDOS	\$1,013.00	\$0.00	\$0.00	\$0.00	\$1,013.00	\$0.00
D	1293	BIENES EN COMODATO	\$8,191,050.69	\$0.00	\$0.00	\$0.00	\$8,191,050.69	\$0.00
A	2111	SERVICIOS PERSONALES POR PAGAR A CORTO PLAZO	\$0.00	\$14,816,207.12	\$107,975,531.30	\$94,971,853.50	\$0.00	\$1,812,529.32
A	2112	PROVEEDORES POR PAGAR A CORTO PLAZO	\$0.00	\$5,774,355.15	\$16,674,741.76	\$14,242,451.81	\$0.00	\$3,342,065.20
A	2113	CONTRATISTAS POR OBRAS PUBLICAS POR PAGAR A CORTO PLAZO	\$0.00	\$4,471.90	\$0.00	\$0.00	\$0.00	\$4,471.90
A	2115	TRANSFERENCIAS OTORGADAS POR PAGAR A CORTO PLAZO	\$0.00	\$52,047,093.03	\$62,408,241.28	\$11,492,076.58	\$0.00	\$1,130,928.33
A	2117	RETENCIONES Y CONTRIBUCIONES POR PAGAR A CORTO PLAZO	\$0.00	\$9,736,856.79	\$25,652,641.56	\$27,885,337.53	\$0.00	\$11,969,552.76
A	2119	OTRAS CUENTAS POR PAGAR A CORTO PLAZO	\$0.00	\$1,000.02	\$0.00	\$0.00	\$0.00	\$1,000.02

A	2151	INGRESOS COBRADOS POR ADELANTADO A CORTO	\$0.00	\$1,783.86	\$150,000.00	\$650,000.00	\$0.00	\$501,783.86
A	2199	OTROS PASIVOS CIRCULANTES	\$0.00	\$1,785,483.15	\$4,061,890.44	\$6,078,947.83	\$0.00	\$3,802,540.54
A	3110	APORTACIONES	\$0.00	\$21,888,750.41	\$0.00	\$0.00	\$0.00	\$21,888,750.41
A	3120	DONACIONES DE CAPITAL	\$0.00	\$4,005,825.14	\$0.00	\$0.00	\$0.00	\$4,005,825.14
A	3130	ACTUALIZACIÓN DE LA HACIENDA PÚBLICA/PATRIMONIO	\$0.00	\$752,232.54	\$3,672,773.78	\$4,195,983.49	\$0.00	\$1,275,442.25
A	3210	RESULTADOS DEL EJERCICIO (AHORRO/ DESAHORRO)	\$0.00	\$14,364,119.76	\$14,364,119.76	\$0.00	\$0.00	\$0.00
A	3220	RESULTADOS DE EJERCICIOS ANTERIORES	\$0.00	\$23,373,821.80	\$324,167.92	\$14,364,443.61	\$0.00	\$37,414,097.49
A	3231	REVALÚO DE BIENES INMUEBLES	\$0.00	\$44,752,500.78	\$0.00	\$0.00	\$0.00	\$44,752,500.78
A	3241	RESERVAS DE PATRIMONIO	\$0.00	\$9,666,542.33	\$0.00	\$0.00	\$0.00	\$9,666,542.33
A	3252	CAMBIOS POR ERRORES CONTABLES	\$0.00	-\$4,556,324.83	\$1,811,407.94	\$14,140,397.61	\$0.00	\$7,772,664.84
A	4151	PRODUCTOS	\$0.00	\$0.00	\$0.00	\$331,929.92	\$0.00	\$331,929.92
A	4169	APROVECHAMIENTOS NO COMPRENDIDOS EN LAS	\$0.00	\$0.00	\$0.00	\$0.00	\$0.00	\$0.00
A	4171	INGRESOS POR VENTA DE BIENES Y PRESTACIÓN DE	\$0.00	\$0.00	\$0.00	\$0.00	\$0.00	\$0.00
A	4173	INGRESOS POR VENTA DE BIENES Y SERVICIOS DE	\$0.00	\$19,950.00	\$0.00	\$8,577,574.80	\$0.00	\$8,597,524.80
A	4212	APORTACIONES	\$0.00	\$0.00	\$0.00	\$88,011,876.00	\$0.00	\$88,011,876.00
A	4213	CONVENIOS	\$0.00	\$0.00	\$0.00	\$2,800,000.00	\$0.00	\$2,800,000.00
A	4221	TRANSFERENCIAS Y ASIGNACIONES	\$0.00	\$0.00	\$0.00	\$120,400,287.06	\$0.00	\$120,400,287.06
A	4223	SUBSIDIOS Y SUBVENCIONES	\$0.00	\$0.00	\$0.00	\$1,178,239.39	\$0.00	\$1,178,239.39
A	4224	AYUDAS SOCIALES	\$0.00	\$0.00	\$0.00	\$0.00	\$0.00	\$0.00
A	4311	INTERESES GANADOS DE TÍTULO, VALORES Y DEMÁS	\$0.00	\$0.00	\$0.00	\$0.00	\$0.00	\$0.00
A	4399	OTROS INGRESOS Y BENEFICIOS VARIOS	\$0.00	\$0.00	\$0.00	\$2,492,428.00	\$0.00	\$2,492,428.00
D	5111	REMUNERACIONES AL PERSONAL DE CARACTER	\$0.00	\$0.00	\$33,933,199.26	\$0.00	\$33,933,199.26	\$0.00
D	5112	PERMANENTE REMUNERACIONES AL PERSONAL DE CARACTER	\$0.00	\$0.00	\$16,307,029.95	\$0.00	\$16,307,029.95	\$0.00
D	5113	TRANSITORIO	\$0.00	\$0.00	\$15,541,478.37	\$0.00	\$15,541,478.37	\$0.00
D	5114	REMUNERACIONES ADICIONALES Y ESPECIALES	\$0.00	\$0.00	\$10,920,513.83	\$0.00	\$10,920,513.83	\$0.00
D	5115	SEGURIDAD SOCIAL	\$0.00	\$0.00	\$18,005,661.82	\$0.00	\$18,005,661.82	\$0.00
D	5116	OTRAS PRESTACIONES SOCIALES Y ECONÓMICAS	\$0.00	\$0.00	\$254,367.85	\$0.00	\$254,367.85	\$0.00
D	5116	PAGO DE ESTÍMULOS A SERVIDORES PÚBLICOS	\$0.00	\$0.00	\$1,700,208.01	\$0.00	\$1,700,208.01	\$0.00
D	5121	MATERIALES DE ADMINISTRACIÓN, EMISIÓN DE	\$0.00	\$0.00	\$1,752,461.35	\$0.00	\$1,752,461.35	\$0.00
D	5122	ALIMENTOS Y UTENSILIOS	\$0.00	\$0.00	\$244,729.51	\$0.00	\$244,729.51	\$0.00
D	5123	MATERIAS PRIMAS Y MATERIALES DE PRODUCCIÓN Y	\$0.00	\$0.00	\$242,129.25	\$0.00	\$242,129.25	\$0.00
D	5124	MATERIALES Y ARTÍCULOS DE CONSTRUCCIÓN Y DE	\$0.00	\$0.00	\$292,048.84	\$0.00	\$292,048.84	\$0.00
D	5125	PRODUCTOS QUÍMICOS, FARMACÉUTICOS Y DE	\$0.00	\$0.00	\$907,225.13	\$0.00	\$907,225.13	\$0.00
D	5126	COMBUSTIBLES, LUBRICANTES Y ADITIVOS	\$0.00	\$0.00	\$52,282.53	\$0.00	\$52,282.53	\$0.00
D	5127	VESTUARIO, BLANCOS, PRENDAS DE PROTECCIÓN Y	\$0.00	\$0.00	\$258,109.88	\$0.00	\$258,109.88	\$0.00
D	5129	HERRAMIENTAS, REFACCIONES Y ACCESORIOS MENORES	\$0.00	\$0.00	\$0.00	\$0.00	\$0.00	\$0.00
D	5128	MATERIALES Y SUMINISTROS PARA SEGURIDAD	\$0.00	\$0.00	\$0.00	\$0.00	\$0.00	\$0.00
D	5131	SERVICIOS BÁSICOS	\$0.00	\$0.00	\$1,210,670.34	\$0.00	\$1,210,670.34	\$0.00
D	5132	SERVICIOS DE ARRENDAMIENTO	\$0.00	\$0.00	\$410,882.92	\$0.00	\$410,882.92	\$0.00
D	5133	SERVICIOS PROFESIONALES, CIENTÍFICOS Y TÉCNICOS Y	\$0.00	\$0.00	\$968,991.86	\$0.00	\$968,991.86	\$0.00
D	5134	SERVICIOS FINANCIEROS, BANCARIOS Y COMERCIALES	\$0.00	\$0.00	\$590,993.77	\$0.00	\$590,993.77	\$0.00
D	5135	SERVICIOS DE INSTALACIÓN, REPARACIÓN,	\$0.00	\$0.00	\$617,466.51	\$0.00	\$480,856.94	\$0.00
D	5136	SERVICIOS DE COMUNICACIÓN SOCIAL Y PUBLICIDAD	\$0.00	\$0.00	\$504.60	\$0.00	\$137,114.17	\$0.00
D	5137	SERVICIOS DE TRASLADO Y VIÁTICOS	\$0.00	\$0.00	\$554,085.54	\$0.00	\$554,085.54	\$0.00
D	5138	SERVICIOS OFICIALES	\$0.00	\$0.00	\$151,140.04	\$0.00	\$151,140.04	\$0.00
D	5139	OTROS SERVICIOS GENERALES	\$0.00	\$0.00	\$2,297,909.00	\$0.00	\$2,297,909.00	\$0.00
D	5241	AYUDAS SOCIALES A PERSONAS	\$0.00	\$0.00	\$11,342,076.58	\$0.00	\$11,342,076.58	\$0.00
D	5242	BECAS	\$0.00	\$0.00	\$0.00	\$0.00	\$0.00	\$0.00
D	5243	AYUDAS SOCIALES A INSTITUCIONES	\$0.00	\$0.00	\$150,000.00	\$0.00	\$150,000.00	\$0.00
D	5513	DEPRECIACIÓN DE BIENES INMUEBLES	\$0.00	\$0.00	\$1,605,944.82	\$0.00	\$1,605,944.82	\$0.00

D	5515	DEPRECIACIÓN DE BIENES MUEBLES	\$0.00	\$0.00	\$3,595,619.93	\$0.00	\$3,595,619.93	\$0.00
D	5518	DISMINUCION DE BIENES POR PERDIDA, OBSOLENCIA Y	\$0.00	\$0.00	\$0.00	\$0.00	\$0.00	\$0.00
D	5592	PERDIDAS POR RESPONSABILIDADES	\$0.00	\$0.00	\$0.00	\$0.00	\$0.00	\$0.00
D	5599	OTROS GASTOS VARIOS	\$0.00	\$0.00	\$0.00	\$0.00	\$0.00	\$0.00
D	7410	DEMANDAS JUDICIAL EN PROCESO DE RESOLUCIÓN	\$34.00	\$0.00	\$0.00	\$0.00	\$34.00	\$0.00
A	7420	RESOLUCIÓN DE DEMANDAS EN PROCESO JUDICIAL	\$0.00	\$34.00	\$0.00	\$0.00	\$0.00	\$34.00
A	7630	BIENES BAJO CONTRATO EN COMODATO	\$23.00	\$0.00	\$0.00	\$0.00	\$23.00	\$0.00
A	7640	CONTRATO DE COMODATO POR BIENES	\$0.00	\$23.00	\$0.00	\$0.00	\$0.00	\$23.00
D	8110	LEY DE INGRESOS ESTIMADA	\$9,126,366.82	\$0.00	\$553,581,282.46	\$0.00	\$562,707,649.28	\$0.00
A	8120	LEY DE INGRESOS POR EJECUTAR	\$0.00	\$9,106,416.82	\$226,900,495.37	\$566,639,442.66	\$0.00	\$348,845,364.11
D	8130	MODIFICACIONES A LA LEY DE INGRESOS ESTIMADA	\$0.00	\$0.00	\$13,058,160.20	\$3,108,160.20	\$9,950,000.00	\$0.00
A	8140	LEY DE INGRESOS DEVENGADA	\$0.00	\$0.00	\$223,792,335.17	\$223,792,335.17	\$0.00	\$0.00
A	8150	LEY DE INGRESOS RECAUDADA	\$0.00	\$19,950.00	\$0.00	\$223,792,335.17	\$0.00	\$223,812,285.17
A	8210	PRESUPUESTO DE EGRESOS APROBADO	\$0.00	\$11,708,250.48	\$0.00	\$553,581,282.46	\$0.00	\$565,289,532.94
D	8220	PRESUPUESTO DE EGRESOS POR EJERCER	\$10,332,050.48	\$0.00	\$585,630,706.24	\$359,713,302.17	\$236,249,454.55	\$0.00
A	8230	PRESUPUESTO DE EGRESOS MODIFICADO	\$0.00	\$0.00	\$11,340,239.96	\$32,049,423.78	\$0.00	\$20,709,183.82
D	8240	PRESUPUESTO DE EGRESOS COMPROMETIDO	\$1,376,200.00	\$0.00	\$348,373,062.21	\$122,886,856.22	\$226,862,405.99	\$0.00
D	8250	PRESUPUESTO DE EGRESOS DEVENGADO	\$0.00	\$0.00	\$122,886,856.22	\$122,790,689.22	\$96,167.00	\$0.00
D	8260	PRESUPUESTO DE EGRESOS EJERCIDO	\$0.00	\$0.00	\$122,790,689.22	\$120,786,339.80	\$2,004,349.42	\$0.00
D	8270	PRESUPUESTO DE EGRESOS PAGADO	\$0.00	\$0.00	\$120,786,339.80	\$0.00	\$120,786,339.80	\$0.00
Sumas =>			\$332,623,839.56	\$332,623,839.56	\$3,244,555,633.63	\$3,244,555,633.63	\$1,650,365,464.44	\$1,650,365,464.44

Bajo protesta de decir verdad declaramos que los Estados Financieros y sus notas son razonablemente correctos y responsabilidad del emisor


 MTRD. MAURO LUGO IZAGUIRRE
 DIRECTOR GENERAL DE SIDIFEN


 L.A.E. RAFAEL CARRETO LÓPEZ
 SUBDIRECTOR GENERAL ADMINISTRATIVO

**SISTEMA PARA EL DESARROLLO INTEGRAL DE LA FAMILIA DEL ESTADO
DE NAYARIT
CONSOLIDADO**

Informe de Avance de Gestión Financiera 2do Trimestre 2023

EXPOSICIÓN DE MOTIVOS

CONSOLIDADO.-

La captación de ingresos y el ejercicio del gasto por el trimestre comprendido del 01 de Abril al 30 de Junio de 2023, así como el acumulativo al corte del 30 de junio de 2023 se describe de la siguiente manera:

CONCEPTO		1ER TRIM	2DO TRIM	ACUMULADO
	CAPTACIÓN DE INGRESOS		101,352,295.56	122,459,989.61
EJERCICIO DEL GASTO				
SERVICIOS PERSONALES	CAPITULO 1000	46,739,829.75	48,222,421.33	94,962,251.08
MATERIALES Y SUMINISTROS	CAPITULO 2000	862,600.44	4,586,594.06	5,449,194.50
SERVICIOS GENERALES	CAPITULO 3000	2,437,819.92	4,364,824.66	6,802,644.58
TRANSFERENCIAS, ASIGNACIONES, SUBSIDIOS Y OTRAS AYUDAS	CAPITULO 4000	7,921,366.08	3,570,710.50	11,492,076.58
BIENES MUEBLES, INMUEBLES E INTANGIBLES	CAPITULO 5000	1,045,346.39	3,135,343.09	4,180,689.48


MTRO. MAURO LUGO IZAGUIRRE
DIRECTOR GENERAL SIDIFEN


L.A.E. RAFAEL CARRETO LÓPEZ
SUBDIRECTOR GENERAL ADMINISTRATIVO

**SISTEMA PARA EL DESARROLLO INTEGRAL DE LA FAMILIA DEL ESTADO DE NAYARIT
CONSOLIDADO**

**FLUJO OPERACIONAL
DEL 01 DE ABRIL AL 30 DE JUNIO DE 2023**


DISPONIBILIDAD AL 01 DE ABRIL DE 2023		\$40,874,566.28
INGRESOS Y OTROS BENEFICIOS		
PRODUCTOS	\$5,171,998.68	
INGRESOS POR VENTA DE BIENES Y PRESTACIÓN DE SERVICIOS	\$1,237,929.00	
PARTICIPACIONES, APORTACIONES, CONVENIOS, INCENTIVOS DERIVADOS DE LA TRANSFERENCIAS, ASIGNACIONES, SUBSIDIOS Y SUBVENCIONES, Y PENSIONES Y	\$46,805,936.00	
INGRESOS FINANCIEROS	\$68,150,683.93	
OTROS INGRESOS Y BENEFICIOS VARIOS	\$0.00	
TOTAL INGRESOS Y OTROS BENEFICIOS		\$122,459,969.61
		<u>\$163,334,575.89</u>
GASTOS Y OTRAS PERDIDAS		
SERVICIOS PERSONALES	\$48,222,421.33	
MATERIALES Y SUMINISTROS	\$4,565,594.06	
SERVICIOS GENERALES	\$4,364,824.66	
AYUDAS SOCIALES	\$3,570,710.50	
ESTIMACIONES, DEPRECIACIONES, DETERIOROS, OBSOLESCENCIA Y AMORTIZACIONES		\$2,685,471.66
OTROS GASTOS		\$63,430,022.21
DISPONIBILIDAD AL 30 DE JUNIO DE 2023		<u>\$99,904,553.68</u>


INTEGRACIÓN DE DISPONIBILIDAD AL 30 DE JUNIO DE 2023

CUENTAS DE BALANCE DEUDORA		
EFECTIVO	\$84,500.02	
BANCOS/DEPENDENCIAS Y OTROS	\$114,768,571.07	
OTROS EFECTIVOS Y EQUIVALENTES	\$118.37	
DEPÓSITOS DE FONDOS DE TERCEROS EN GARANTÍA Y/O ADMINISTRACIÓN	\$237,975.67	
INVERSIONES FINANCIERAS DE CORTO PLAZO	\$5,399,915.25	
CUENTAS POR COBRAR A CORTO PLAZO	\$34,205,655.19	
DEUDORES DIVERSOS POR COBRAR A CORTO PLAZO	\$10,314,493.85	
INVENTARIO DE MERCANCIA PARA VENTA	\$1,301.00	
INVENTARIO DE MERCANCIA TERMINADA	\$2,275,439.94	
INVENTARIO DE MERCANCIAS EN PROCESO DE ELABORACIÓN	\$143,156.73	
INVENTARIO DE MATERIAS PRIMAS, MATERIALES Y SUMINISTROS P/PRODUCCIÓN	\$206,492.09	
INGRESOS POR RECUPERAR A CORTO PLAZO	\$2,721.04	
PRÉSTAMOS OTORGADOS A CORTO PLAZO	\$152,336.94	
ANTICIPO A PROVEEDORES POR ADQUISICIÓN DE BIENES Y PRESTACIÓN DE SERVICIOS A	\$183,314.67	
ALMACÉN DE MATERIALES Y SUMINISTROS DE CONSUMO	\$4,090,190.67	
EDIFICIOS NO HABITACIONALES	\$61,254,522.32	
CONSTRUCCIONES EN PROCESO EN BIENES DE DOMINIO PÚBLICO	\$8,614,686.70	
CONSTRUCCIONES EN PROCESO EN BIENES PROPIOS	\$5,626,748.32	
OTROS BIENES INMUEBLES	\$364,781.77	
MOBILIARIO Y EQUIPO DE ADMINISTRACIÓN	\$25,808,748.54	
MOBILIARIO Y EQUIPO EDUCACIONAL Y RECREATIVO	\$7,959,101.52	
EQUIPO E INSTRUMENTAL MÉDICO Y DE LABORATORIO	\$29,321,284.01	
VEHÍCULOS Y EQUIPO DE TRANSPORTE	\$40,681,097.18	
OTROS ACTIVOS DIFERIDOS	\$1,013.00	
MAQUINARIA, OTROS EQUIPOS Y HERRAMIENTAS	\$7,272,985.61	
COLECCIONES, OBRAS DE ARTE Y OBJETOS VALIOSOS	\$425,734.65	
SOFTWARE	\$91,373.10	
OTROS ACTIVOS INTANGIBLES	\$100,000.00	
BIENES EN COMODATO	\$8,191,050.69	
		\$367,801,309.91

CUENTAS DE BALANCE ACREADORAS

DEPRECIACIÓN ACUMULADA DE BIENES INMUEBLES	\$30,203,539.94	
DEPRECIACIÓN ACUMULADA DE BIENES MUEBLES	\$88,161,325.02	
AMORTIZACIÓN ACUMULADA DE ACTIVOS INTANGIBLES	\$191,196.10	
SERVICIOS PERSONALES POR PAGAR A CORTO PLAZO	\$1,812,529.32	
PROVEEDORES POR PAGAR A CORTO PLAZO	\$3,342,065.20	
CONTRATISTAS POR OBRAS PÚBLICAS POR PAGAR A CORTO PLAZO	\$4,471.90	
TRANSFERENCIAS OTORGADAS POR PAGAR A CORTO PLAZO	\$1,130,928.33	
RETENCIONES Y CONTRIBUCIONES POR PAGAR A CORTO PLAZO	\$11,969,552.76	
INGRESOS COBRADOS POR ADELANTADO A CORTO PLAZO	\$501,783.86	
OTRAS CUENTAS POR PAGAR CORTO PLAZO	\$1,000.02	
ACTUALIZACIÓN DE LA HACIENDA PÚBLICA/PATRIMONIO	\$1,275,442.25	
OTROS PASIVOS CIRCULANTES	\$3,902,540.54	
APORTACIONES	\$21,888,750.41	
DONACIONES DE CAPITAL	\$4,005,825.14	
RESULTADOS DE EJERCICIOS ANTERIORES	\$37,414,097.49	
REVALÚO DE BIENES INMUEBLES	\$44,752,500.78	
RESERVAS DE PATRIMONIO	\$9,666,542.33	
CAMBIOS POR ERRORES CONTABLES	\$7,772,664.84	
		\$267,896,756.23
		<u>\$99,904,553.68</u>


MTR. MAURO LUGO IZAGUIRRE
DIRECTOR GENERAL DE S/DIFEN


L.A. RAFAEL CARRETO LOPEZ
SUBDIRECTOR GENERAL ADMINISTRATIVO

**SISTEMA PARA EL DESARROLLO INTEGRAL DE LA FAMILIA DEL ESTADO DE NAYARIT
CONSOLIDADO**

**FLUJO OPERACIONAL
DEL 01 DE ENERO AL 30 DE JUNIO DE 2023**

DISPONIBILIDAD AL 01 DE ENERO DE 2023

INGRESOS Y OTROS BENEFICIOS

PRODUCTOS	\$331,929.92
INGRESOS POR VENTA DE BIENES Y PRESTACIÓN DE SERVICIOS	\$8,597,524.80
PARTICIPACIONES, APORTACIONES, CONVENIOS, INCENTIVOS DERIVADOS DE LA TRANSFERENCIAS, ASIGNACIONES, SUBSIDIOS Y SUBVENCIONES, Y PENSIONES Y	\$90,811,876.00
INGRESOS FINANCIEROS	\$121,578,526.45
OTROS INGRESOS Y BENEFICIOS VARIOS	\$2,492,428.00

TOTAL INGRESOS Y OTROS BENEFICIOS \$223,812,285.17

\$223,812,285.17

GASTOS Y OTRAS PERDIDAS

SERVICIOS PERSONALES	\$94,952,251.08
MATERIALES Y SUMINISTROS	\$5,449,194.50
SERVICIOS GENERALES	\$6,802,644.58
AYUDAS SOCIALES	\$11,492,078.58
ESTIMACIONES, DEPRECIACIONES, DETERIOROS, OBSOLESCENCIA Y AMORTIZACIONES	\$5,201,564.75

OTROS GASTOS

\$123,907,731.49

DISPONIBILIDAD AL 31 DE MARZO DE 2023

\$99,904,553.68

INTEGRACIÓN DE DISPONIBILIDAD AL 31 DE MARZO DE 2023

CUENTAS DE BALANCE DEUDORA

EFFECTIVO	\$84,500.02
BANCOS/DEPENDENCIAS Y OTROS	\$114,788,571.07
OTROS EFFECTIVOS Y EQUIVALENTES	\$118.37
DEPÓSITOS DE FONDOS DE TERCEROS EN GARANTÍA Y/O ADMINISTRACIÓN	\$237,975.67
INVERSIONES FINANCIERAS DE CORTO PLAZO	\$5,399,915.25
CUENTAS POR COBRAR A CORTO PLAZO	\$34,205,655.19
DEUDORES DIVERSOS POR COBRAR A CORTO PLAZO	\$10,314,493.85
INVENTARIO DE MERCANCIA PARA VENTA	\$1,301.00
INVENTARIO DE MERCANCIA TERMINADA	\$2,275,439.94
INVENTARIO DE MERCANCIAS EN PROCESO DE ELABORACIÓN	\$143,156.73
INVENTARIO DE MATERIAS PRIMAS	\$208,492.09
INGRESOS POR RECUPERAR A CORTO PLAZO	\$2,721.04
PRÉSTAMOS OTORGADOS A CORTO PLAZO	\$152,336.94
ANTICIPO A PROVEEDORES POR ADQUISICIÓN DE BIENES Y PRESTACIÓN DE SERVICIOS A	\$183,314.67
ALMACÉN DE MATERIALES Y SUMINISTROS DE CONSUMO	\$4,090,190.67
EDIFICIOS NO HABITACIONALES	\$61,254,522.32
CONSTRUCCIONES EN PROCESO EN BIENES DE DOMINIO PÚBLICO	\$8,614,686.70
CONSTRUCCIONES EN PROCESO EN BIENES PROPIOS	\$5,626,748.32
OTROS BIENES INMUEBLES	\$364,781.77
MOBILIARIO Y EQUIPO DE ADMINISTRACIÓN	\$25,808,749.54
MOBILIARIO Y EQUIPO EDUCACIONAL Y RECREATIVO	\$7,959,101.52
EQUIPO E INSTRUMENTAL MÉDICO Y DE LABORATORIO	\$29,321,284.01
VEHÍCULOS Y EQUIPO DE TRANSPORTE	\$40,681,097.18
OTROS ACTIVOS DIFERIDOS	\$1,013.00
MAQUINARIA, OTROS EQUIPOS Y HERRAMIENTAS	\$7,272,985.61
COLECCIONES, OBRAS DE ARTE Y OBJETOS VALIOSOS	\$425,734.65
SOFTWARE	\$81,373.10
OTROS ACTIVOS INTANGIBLES	\$100,000.00
BIENES EN COMODATO	\$8,191,050.69

\$367,801,309.91

CUENTAS DE BALANCE ACREADORAS

DEPRECIACIÓN ACUMULADA DE BIENES INMUEBLES	\$30,203,539.94
DEPRECIACIÓN ACUMULADA DE BIENES MUEBLES	\$88,161,325.02
AMORTIZACIÓN ACUMULADA DE ACTIVOS INTANGIBLES	\$191,196.10
SERVICIOS PERSONALES POR PAGAR A CORTO PLAZO	\$1,812,529.32
PROVEEDORES POR PAGAR A CORTO PLAZO	\$3,342,065.20
CONTRATISTAS POR OBRAS PÚBLICAS POR PAGAR A CORTO PLAZO	\$4,471.90
TRANSFERENCIAS OTORGADAS POR PAGAR A CORTO PLAZO	\$1,130,928.33
RETENCIONES Y CONTRIBUCIONES POR PAGAR A CORTO PLAZO	\$11,969,552.76
INGRESOS COBRADOS POR ADELANTADO A CORTO PLAZO	\$501,783.86
OTRAS CUENTAS POR PAGAR CORTO PLAZO	\$1,000.02
ACTUALIZACIÓN DE LA HACIENDA PÚBLICA/PATRIMONIO	\$1,275,442.25
OTROS PASIVOS CIRCULANTES	\$3,802,540.54
APORTACIONES	\$21,888,750.41
DONACIONES DE CAPITAL	\$4,005,825.14
RESULTADOS DE EJERCICIOS ANTERIORES	\$37,414,097.49
REVALÚO DE BIENES INMUEBLES	\$44,752,500.78
RESERVAS DE PATRIMONIO	\$9,666,542.33
CAMBIOS POR ERRORES CONTABLES	\$7,772,664.84

\$267,896,756.23

\$99,904,553.68

MTRO. MAURO EDU IZAGUIRRE
DIRECTOR GENERAL DE SIDIFEM

L.A.E. RAFAEL CARRETO LÓPEZ
SUBDIRECTOR GENERAL ADMINISTRATIVO


SISTEMA PARA EL DESARROLLO INTEGRAL DE LA FAMILIA DEL ESTADO DE
NAYARIT
CONSOLIDADO

OBRAS Y ACCIONES REALIZADAS
Informe de Avance de Gestión Financiera
2do. Trimestre 2023

No se cuenta con obras y acciones realizadas por el Trimestre comprendido del 01 de Abril al 30 de Junio de 2023.



MTRO. Mauro Lugo Izaguirre
Director General del SIDIFEN



L.A.E. Rafael Carreto López
Subdirector General Administrativo

**SISTEMA PARA EL DESARROLLO INTEGRAL DE LA FAMILIA DEL ESTADO
DE NAYARIT
CONSOLIDADO**

Informe de Avance de Gestión Financiera 2do Trimestre 2023

DATOS BÁSICOS Y CIFRAS RELEVANTES

- **Subsidio estatal recibido en el trimestre y acumulado al cierre de dicho periodo.**

CENTRO	IMPORTE 1ER TRIM	IMPORTE 2DO TRIM	TOTAL ACUMULADO
DIF	53,009,449.92	120,400,287.06	173,409,736.98
CREE	418,392.60	759,846.79	1,178,239.39
ARTESANIAS	0.00	0.00	0.00
VELATORIO	0.00	0.00	0.00
CONSOLIDADO	53,427,842.52	121,160,133.85	174,587,976.37

- **Subsidio federal recibido en el trimestre y acumulado al cierre de dicho periodo.**

CENTRO	IMPORTE 1ER TRIM	IMPORTE 2DO TRIM	TOTAL ACUMULADO
DIF	176,023,754.00	176,023,754.00	352,047,508.00
CREE	0.00	0.00	0.00
ARTESANIAS	0.00	0.00	0.00
VELATORIO	0.00	0.00	0.00
CONSOLIDADO	176,023,754.00	176,023,754.00	352,047,508.00



- Ingresos propios captados, enterados a la Secretaría de Administración y Finanzas y reintegrados al ente público;

	IMPORTE 1ER TRIM	IMPORTE 2DO TRIM	TOTAL ACUMULADO
DIF			
RECAUDADO	2,029,433.00	1,194,671.00	3,224,104.00
ENTERADO	2,029,433.00	1,194,671.00	3,224,104.00
REINTEGRADO	415,504.00	2,159,289.00	2,574,793.00
CREE			
RECAUDADO	361,686.00	366,850.00	728,536.00
ENTERADO	242,893.00	337,063.00	579,956.00
REINTEGRADO	104,262.00	361,578.00	465,840.00
ARTESANIAS			
RECAUDADO	1,424,741.80	4,904,903.00	6,329,644.80
ENTERADO	1,362,311.80	3,455,469.00	4,817,780.80
REINTEGRADO	987,824.80	1,449,434.00	2,437,258.80
VELATORIO DIF			
RECAUDADO	37,800.00	57,300.00	95,100.00
ENTERADO	38,000.00	54,000.00	92,000.00
REINTEGRADO	31,900.00	22,900.00	54,800.00
CONSOLIDADO			
	1ER TRIM	2DO TRIM	ACUMULADO
RECAUDADO	3,853,660.80	6,523,724.00	10,377,384.80
ENTERADO	3,672,637.80	5,041,203.00	8,713,840.80
REINTEGRADO	1,539,490.80	3,993,201.00	5,532,691.80




- **Número de plazas ocupadas de Base, Confianza y Contrato; así como horas asignadas en el caso del sector educativo.**

DIF.- * Plazas personal de Base	443
* Plazas personal de confianza	60
* Plazas personal de contrato	220
CREE.- * Plazas personal de Base	69
* Plazas personales de confianza	1
* Plazas personal de contrato	16

ARTESANÍAS.- No aplica

VELATORIO.- No aplica

- **Número de plazas vacantes de Base y Confianza.**

DIF.- Plazas vacantes 23

CREE. - No aplica

ARTESANIAS. - No aplica

VELATORIO. - No aplica

- **Número de personas jubiladas y pensionadas de Burocracia Base, Confianza y Magisterio, así como pensiones y jubilaciones en trámite (aplica únicamente para la Dirección General de Fondo de Pensiones).**

DIF.- No aplica

CREE.- No aplica

ARTESANIAS.- No aplica

VELATORIO.- No aplica

A handwritten signature consisting of a stylized 'M' or 'A' with a horizontal line through it, and a checkmark below it.

- **Importe de las economías generadas en el trimestre y acumuladas a dicho periodo.**

CENTRO	IMPORTE 1ER TRIM	IMPORTE 2DO TRIM	TOTAL ACUMULADO
DIF	225,677.06	0.00	225,677.06
CREE	232,903.92	193,686.26	426,590.18
ARTESANIAS	62,430.00	2,581,883.66	2,644,313.66
VELATORIO	2,581,883.66	0.00	2,581,883.66
CONSOLIDADO	3,102,894.64	2,775,569.92	5,878,464.56

- **Importe de las economías reintegradas en el trimestre y acumuladas a dicho periodo.**

CENTRO	IMPORTE 1ER TRIM	IMPORTE 2DO TRIM	TOTAL ACUMULADO
DIF	1,761,435.07	0.00	1,761,435.07
CREE	0.00	0.00	0.00
ARTESANIAS	0.00	0.00	0.00
VELATORIO	0.00	0.00	0.00
CONSOLIDADO	1,761,435.07	0.00	1,761,435.07

- **Denominación de las auditorías en proceso, practicadas por el órgano Interno de Control del ente público.**

DIF.- Auditoria 02/23/OIC.SIDIFEN Con título Auditoria a los Ingresos Propios del SIDIFEN.

CREE.- Con fecha al cierre del trimestre al 30 de Junio de 2023 se tiene una auditoria del Órgano Interno de Control del Sidifen. Denominada auditoria a los ingresos propios del Centro de Rehabilitación y Educacion Especial.

ARTESANIAS.- Con fecha al cierre del trimestre no se tienen auditorias del Órgano Interno de Control del Sidifen.


VELATORIO.- Con fecha al cierre del trimestre no se tienen auditorias del Órgano Interno de Control del Sidifen.

- **Nombre del Sistema de Contabilidad Gubernamental utilizado por el ente público.**


Sistema Automatizado de Administración y Contabilidad Gubernamental
SAACG.NET

- **Áreas administrativas que introducen datos al Sistema de Contabilidad Gubernamental**

1. SISTEMA PARA EL DESARROLLO INTEGRAL DE LA FAMILIA DEL ESTADO DE NAYARIT
2. CENTRO DE REHABILITACIÓN Y EDUCACIÓN ESPECIAL
3. COORDINACIÓN DE FOMENTO A LAS ARTESANIAS
4. VELATORIO DIF



MTRO. MAURO LUGO ZAGUIRRE
DIRECTOR GENERAL SIDIFEN



L.A.E. RAFAEL CARRETO LÓPEZ
SUBDIRECTOR GENERAL ADMINISTRATIVO

SISTEMA PARA EL DESARROLLO INTEGRAL DE LA FAMILIA DEL ESTADO DE NAYARIT
ESTADO DE SITUACIÓN FINANCIERA CONSOLIDADO
AL 30 DE JUNIO DE 2023

ACTIVO	2023	PASIVO	2023
CONCEPTO		CONCEPTO	
<u>ACTIVO CIRCULANTE</u>	<u>\$172,088,182.50</u>	<u>PASIVO CIRCULANTE</u>	<u>\$22,564,871.93</u>
EFFECTIVO Y EQUIVALENTES	\$115,111,165.13	CUENTAS POR PAGAR A CORTO PLAZO	\$18,260,547.53
EFFECTIVO	\$84,500.02	SERVICIOS PERSONALES POR PAGAR A CORTO PLAZO	\$1,812,529.32
BANCOS/DEPENDENCIAS Y OTROS	\$114,788,571.07	PROVEEDORES POR PAGAR A CORTO PLAZO	\$3,342,065.20
INVERSIONES TEMPORALES (HASTA 3 MESES)	\$0.00	CONTRATISTAS POR OBRAS PÚBLICAS POR PAGAR A CORTO PLAZO	\$4,471.90
DEPOSITOS DE FONDOS DE TERCEROS EN GARANTIA	\$237,975.67	TRANSFERENCIAS OTORGADAS POR PAGAR A CORTO PLAZO	\$1,130,928.33
OTROS EFFECTIVOS Y EQUIVALENTES	\$118.37	RETENCIONES Y CONTRIBUCIONES POR PAGAR A CORTO PLAZO	\$11,969,552.76
DERECHOS A RECIBIR EFFECTIVOS O EQUIVALENTES	\$50,075,122.27	OTRAS CUENTAS POR PAGAR A CORTO PLAZO	\$1,000.02
INVERSIONES FINANCIERAS A CORTO PLAZO	\$5,399,915.25		
CUENTAS POR COBRAR A CORTO PLAZO	\$34,205,655.19	PASIVOS DIFERIDOS A CORTO PLAZO	\$501,783.86
DEUDORES DIVERSOS POR COBRAR A CORTO PLAZO	\$9,952,291.41	INGRESOS COBRADOS POR ADELANTADO	\$501,783.86
INGRESOS POR RECUPERAR A CORTO PLAZO	\$2,721.04		
DEUDORES POR ANTICIPO A TESORERIA	\$362,202.44	OTROS PASIVOS A CORTO PLAZO	\$3,802,540.54
PRESTAMOS OTORGADOS A CORTO PLAZO	\$152,336.94	OTROS PASIVOS CIRCULANTES	\$3,802,540.54
DERECHOS A RECIBIR BIENES O SERVICIOS	\$183,314.67		
ANTICIPO A PROVEEDORES POR ADQUISICIONES DE BIENES	\$183,314.67		
ANTICIPO A CONTRATISTAS POR OBRAS PÚBLICAS A CORTO PLAZO			
ALMACEN	\$4,090,190.67	PASIVO NO CIRCULANTE	<u>\$0.00</u>
ALMACEN DE MATERIALES Y SUMINISTRO DE CONSUMO	\$4,090,190.67		
INVENTARIOS	\$2,628,389.76	TOTAL DE PASIVOS	<u>\$22,564,871.93</u>
INVENTARIO DE MERCANCIAS TERMINADAS	\$2,275,439.94	HACIENDA PUBLICA/PATRIMONIO	
INVENTARIO DE MERCANCIAS EN PROCESO	\$143,156.73	HACIENDA PUBLICA/PATRIMONIO CONTRIBUIDO	<u>\$27,170,017.80</u>
INVENTARIO DE MATERIAS PRIMAS, MATERIALES	\$208,492.09	APORTACIONES	\$21,888,750.41
INVENTARIO DE MERCANCIAS PARA VENTA	\$1,301.00	DONACIONES DE CAPITAL	\$4,005,825.14
<u>ACTIVO NO CIRCULANTE</u>	<u>\$77,157,066.35</u>	ACTUALIZACION DE LA HACIENDA PUBLICA/PATRIMONIO	\$1,275,442.25
BIENES INMUEBLES INFRAESTRUCTURA Y CONSTRUCCIONES	\$75,860,739.11	HACIENDA PUBLICA/PATRIMONIO GENERADO	<u>\$199,510,359.12</u>
EDIFICIOS NO HABITACIONALES	\$61,254,522.32	RESULTADOS DEL EJERCICIO(AHORRO/DESAHORRO)	\$99,904,553.68
CONSTRUCCIONES EN PROCESO EN BIENES DE DOMINIO PUBL	\$8,614,686.70	RESULTADO DE EJERCICIOS ANTERIORES	\$37,414,097.49
CONSTRUCCIONES EN PROCESO EN BIENES PROPIOS	\$5,626,748.32	REVALUOS	\$44,752,500.78
OTROS BIENES INMUEBLES	\$364,781.77	REVALUOS DE BIENES INMUEBLES	\$44,752,500.78
BIENES MUEBLES	\$111,468,951.51	RESERVAS	\$9,666,542.33
MOBILIARIO Y EQUIPO DE ADMINISTRACION	\$25,808,748.54	RESERVAS DE PATRIMONIO	\$9,666,542.33
MOBILIARIO Y EQUIPO EDUCACIONAL Y RECREATIVO	\$7,959,101.52	RECTIFICACIONES DE RESULTADOS DE EJERCICIOS ANTERIORES	\$7,772,664.84
EQUIPO E INSTRUMENTAL MEDICO Y DE LABORATORIO	\$29,321,284.01	CAMBIOS EN POLITICAS CONTABLES	\$0.00
VEHICULOS Y EQUIPO DE TRANSPORTE	\$40,681,097.18	CAMBIOS POR ERRORES CONTABLES	\$7,772,664.84
MAQUINARIA OTROS EQUIPO Y HERRAMIENTAS	\$7,272,985.61		
COLECCIONES OBRAS DE ARTE Y OBJETIVOS VALIOSOS	\$425,734.65	EXCESO O INSUFICIENCIA EN LA ACTUALIZACION DE LA HACIENDA	<u>\$0.00</u>
ACTIVOS INTANGIBLES	\$191,373.10		
SOFTWARE	\$91,373.10	TOTAL HACIENDA PUBLICA/PATRIMONIO	\$226,680,376.92
OTROS ACTIVOS INTANGIBLES	\$100,000.00		
DEPRECIACION, DETERIORO Y AMORTIZACION ACUMULADA	-\$118,556,061.06	TOTAL DE PASIVO Y HACIENDA PUBLICA/PATRIMONIO	<u>\$249,245,248.85</u>
DEPRECIACION, DETERIORO Y AMORTIZACION	\$0.00		
DEPRECIACION ACUMULADA DE BIENES INMUEBLES	-\$30,203,539.94		
DEPRECIACION ACUMULADA DE BIENES MUEBLES	-\$88,161,325.02		
AMORTIZACION ACUMULADA DE ACTIVOS INTANGIBLES	-\$191,196.10		
ACTIVOS DIFERIDOS	\$1,013.00		
OTROS ACTIVOS DIFERIDOS	\$1,013.00		
OTROS ACTIVOS NO CIRCULANTES	\$8,191,050.69		
BIENES EN COMODATO	\$8,191,050.69		
TOTAL DE ACTIVOS	<u>\$249,245,248.85</u>		

JM
✓

SISTEMA PARA EL DESARROLLO INTEGRAL DE LA FAMILIA DEL ESTADO DE NAYARIT
ESTADO DE SITUACIÓN FINANCIERA CONSOLIDADO
AL 30 DE JUNIO DE 2023

CUENTAS DE ORDEN PRESUPUESTARIAS

2023

LEY DE INGRESOS

LEY DE INGRESOS ESTIMADA	\$562,707,649.28
LEY DE INGRESOS POR EJECUTAR	\$349,158,977.49
MODIFICACIONES A LA LEY DE INGRESOS ESTIMADA	\$10,263,613.38
LEY DE INGRESOS DEVENGADA	\$223,812,285.17
LEY DE INGRESOS RECAUDADA	\$223,812,285.17


PRESUPUESTO DE EGRESOS

PRESUPUESTO DE EGRESOS APROBADO	\$565,289,532.94
PRESUPUESTO DE EGRESOS POR EJERCER	\$301,348,472.55
PRESUPUESTO DE EGRESOS MODIFICADO	\$20,709,183.82
PRESUPUESTO DE EGRESOS COMPROMETIDO	\$284,650,244.21
PRESUPUESTO DE EGRESOS DEVENGADO	\$122,886,856.22
PRESUPUESTO DE EGRESOS EJERCIDO	\$122,790,689.22
PRESUPUESTO DE EGRESOS PAGADO	\$120,786,339.80

"BAJO PROTESTA DE DECIR VERDAD DECLARAMOS QUE LOS ESTADOS FINANCIEROS Y SUS NOTAS, SON RAZONABLEMENTE CORRECTOS Y SON RESPONSABILIDAD DEL EMISOR"




MTRO. MAURO LUGO IZAGUIRRE
DIRECTOR GENERAL DE SIQIFEN



L.A.E. RAFAEL CARRETO LÓPEZ
SUBDIRECTOR GENERAL ADMINISTRATIVO


SISTEMA PARA EL DESARROLLO INTEGRAL DE LA FAMILIA DEL ESTADO DE NAYARIT
ESTADO DE ACTIVIDADES CONSOLIDADO
DEL 01 DE ABRIL AL 30 DE JUNIO DE 2023

CONCEPTO	2023
INGRESOS Y OTROS BENEFICIOS	
INGRESOS DE GESTION	\$6,409,927.68
APROVECHAMIENTOS DE TIPO CORRIENTE	\$0.00
PRODUCTOS	\$204,665.68
INGRESOS POR VENTA DE BIENES Y SERVICIOS	\$6,205,262.00
PARTICIPACIONES, APORTACIONES, TRANSFERENCIAS, AS	\$114,956,621.93
PARTICIPACIONES Y APORTACIONES	\$46,805,938.00
APORTACIONES	\$46,805,938.00
CONVENIOS	\$0.00
TRANSFERENCIAS, ASIGNACIONES, SUBSIDIOS Y OTRAS A	\$68,150,683.93
SUBSIDIOS Y SUBVENCIONES	\$0.00
TRANSFERENCIAS INTERNAS Y ASIGNACIONES AL SECTOR P	\$68,150,683.93
AYUDAS SOCIALES	\$0.00
OTROS INGRESOS Y BENEFICIOS	\$1,093,440.00
INGRESOS FINANCIEROS	\$0.00
INTERESES GANADOS DE VALORES, CREDITOS, BONOS Y OT	\$0.00
OTROS INGRESOS Y BENEFICIOS VARIOS	\$1,093,440.00
 TOTAL DE INGRESOS	 \$122,459,989.61



MTRO. MAURO LUGO IZAGUIRRE
DIRECTOR GENERAL DE SIDI/EN


CONCEPTO	2023
GASTOS Y OTRAS PERDIDAS	
GASTOS DE FUNCIONAMIENTO	\$57,173,840.05
SERVICIOS PERSONALES	\$48,222,421.33
MATERIALES Y SUMINISTROS	\$4,586,594.06
SERVICIOS GENERALES	\$4,364,824.66
TRANSFERENCIAS, ASIGNACIONES, SUBSIDIOS Y OTRAS AYUDAS	\$3,570,710.50
AYUDAS SOCIALES	\$3,570,710.50
PARTICIPACIONES Y APORTACIONES	\$0.00
INTERESES, COMISIONES Y OTROS GASTOS DE LA DEUDA PUBLICA	\$0.00
OTROS GASTOS Y PERDIDAS EXTRAORDINARIAS	\$2,685,471.66
ESTIMACIONES, DEPRECIACIONES, DETERIOROS, OBSOLENCIA Y AMORT	\$2,685,471.66
OTROS GASTOS	\$0.00
INVERSION PUBLICA	\$0.00
 TOTAL DE GASTOS Y OTRAS PERDIDAS	 \$63,430,022.21
 AHORRO / DESAHORRO NETO DEL EJERCICIO	 \$59,029,967.40



L.A.E. RAFAEL CARREÑO LÓPEZ
SUBDIRECTOR GENERAL ADMINISTRATIVO


SISTEMA PARA EL DESARROLLO INTEGRAL DE LA FAMILIA DEL ESTADO DE NAYARIT
ESTADO DE ACTIVIDADES CONSOLIDADO
DEL 01 DE ENERO AL 30 DE JUNIO DE 2023

CONCEPTO	2023
INGRESOS Y OTROS BENEFICIOS	
INGRESOS DE GESTION	\$8,929,454.72
APROVECHAMIENTOS DE TIPO CORRIENTE	\$0.00
PRODUCTOS	\$331,929.92
INGRESOS POR VENTA DE BIENES Y SERVICIOS	\$8,597,524.80
PARTICIPACIONES, APORTACIONES, TRANSFERENCIAS, AS	\$212,390,402.45
PARTICIPACIONES Y APORTACIONES	\$90,811,876.00
APORTACIONES	\$88,011,876.00
CONVENIOS	\$2,800,000.00
TRANSFERENCIAS, ASIGNACIONES, SUBSIDIOS Y OTRAS A)	\$121,578,526.45
SUBSIDIOS Y SUBVENCIONES	\$0.00
TRANSFERENCIAS INTERNAS Y ASIGNACIONES AL SECTOR P	\$121,578,526.45
AYUDAS SOCIALES	\$0.00
OTROS INGRESOS Y BENEFICIOS	\$2,492,428.00
INGRESOS FINANCIEROS	\$0.00
INTERESES GANADOS DE VALORES, CREDITOS, BONOS Y OT	\$0.00
OTROS INGRESOS Y BENEFICIOS VARIOS	\$2,492,428.00
TOTAL DE INGRESOS	\$223,812,285.17



MTRO. MAURO LUGO IZAGUIRRE
DIRECTOR GENERAL DE SIDIIFEN

CONCEPTO	2023
GASTOS Y OTRAS PERDIDAS	
GASTOS DE FUNCIONAMIENTO	\$107,214,090.16
SERVICIOS PERSONALES	\$94,962,251.08
MATERIALES Y SUMINISTROS	\$5,449,194.50
SERVICIOS GENERALES	\$6,802,644.58
TRANSFERENCIAS, ASIGNACIONES, SUBSIDIOS Y OTRAS AYUDAS	\$11,492,076.58
AYUDAS SOCIALES	\$11,342,076.58
AYUDAS SOCIALES A INSTITUCIONES	\$150,000.00
PARTICIPACIONES Y APORTACIONES	\$0.00
INTERESES, COMISIONES Y OTROS GASTOS DE LA DEUDA PUBLICA	\$0.00
OTROS GASTOS Y PERDIDAS EXTRAORDINARIAS	\$5,201,564.75
ESTIMACIONES, DEPRECIACIONES, DETERIOROS, OBSOLENCIA Y AMORT	\$5,201,564.75
OTROS GASTOS	\$0.00
INVERSION PUBLICA	\$0.00
TOTAL DE GASTOS Y OTRAS PERDIDAS	\$123,907,731.49
AHORRO / DESAHORRO NETO DEL EJERCICIO	\$99,904,553.68



L.A.E. RAFAEL CARREÑO LÓPEZ
SUBDIRECTOR GENERAL ADMINISTRATIVO

**SISTEMA PARA EL DESARROLLO INTEGRAL DE LA FAMILIA DEL ESTADO
DE NAYARIT /CONSOLIDADO**

NOTAS AL INFORME DE AVANCE DE GESTION FINANCIERA

SEGUNDO TRIMESTRE 2023

I. El Balance Presupuestario

El Balance Presupuestario del trimestre comprendido del 01 de Abril al 30 de Junio del 2023; DIF, CREE Y VELATORIO, no presentó recursos disponibles negativos a que se hace referencia la Ley de Disciplina Financiera de las Entidades Federativas y municipios.

ARTESANIAS. En el Balance Presupuestario de la Coordinación de Fomento a las Artesanías, el resultado es negativo debido al excedente del año 2021 y 2022.

II. Aumento o creación de gastos al presupuesto de Egresos.

DIF. No aplica

CREE. No aplica

ARTESANIAS. Durante el 2do trimestre se realizó un aumento al presupuesto de egresos por la cantidad de \$4, 150,000.00 por el aumento en la recaudación de los ingresos estimados.

VELATORIO. No aplica


III. Información de financiamiento u obligaciones contraídas.

DIF. No aplica

CREE. No aplica

ARTESANIAS. No aplica

VELATORIO. No aplica

Handwritten signature and checkmark.

IV. Obligaciones a corto plazo.

DIF Estatal. No aplica

CREE. No aplica

ARTESANIAS. No Aplica

VELATORIO. No aplica

V. Convenios en materia de Deuda Estatal Garantizada.

DIF Estatal. No aplica


CREE. No aplica

ARTESANIAS. No Aplica

VELATORIO. No aplica

Información adicional.

DIF. En el módulo de bienes Patrimoniales refleja una diferencia de \$4, 619,7151.16 que se encuentra en el registro de bienes inmuebles.




MTRO. MAURO LUGO JZAGUIRRE
DIRECTOR GENERAL SIDIFEN



L.A.E. RAFAEL CARRETO LÓPEZ
SUBDIRECTOR GENERAL ADMINISTRATIVO

SISTEMA PARA EL DESARROLLO INTEGRAL DE LA FAMILIA DEL ESTADO DE NAYARIT (S)
CONSOLIDADO
Estado de Situación Financiera Detallado - LDF
A) 30 de Junio de 2023 y al 31 de Diciembre de 2022 (B)
(PESOS)

Concepto (c)	30 de Junio de 2023 (d)	31 de Diciembre de 2022 (e)	Concepto (c)	30 de Junio de 2023 (d)	31 de Diciembre de 2022 (e)
ACTIVO			PASIVO		
Activo Circulante			Pasivo Circulante		
a. Efectivo y Equivalentes (a=a1+a2+a3+a4+a5+a6+a7)	115,111,165.13	74,732,129.50	a. Cuentas por Pagar a Corto Plazo (a=a1+a2+a3+a4+a5+a6+a7+a8+a9)	18,260,547.53	82,379,984.01
a1) Efectivo	84,500.02	6,656.35	a1) Servicios Personales por Pagar a Corto Plazo	181,259.32	14,816,207.12
a2) Bancos/Tesorería	1,760,440.65	3,075,681.35	a2) Proveedores por Pagar a Corto Plazo	3,342,065.20	5,774,355.15
a3) Bancos/Depositos y Otros	113028130.42	71,431,394.76	a3) Contratistas por Obras Públicas por Pagar a Corto Plazo	4471.90	4,471.90
a4) Inversiones Temporales (Hasta 3 meses)	0.00	0.00	a4) Participaciones y Aportaciones por Pagar a Corto Plazo	0.00	0.00
a5) Fondos con Afectación Específica	0.00	0.00	a5) Transferencias Otorgadas por Pagar a Corto Plazo	1130928.33	52,047,093.03
a6) Depósitos de Fondos de Terceros en Garantía y/o Administración	237,975.67	218,289.67	a6) Intereses, Comisiones y Otros Gastos de la Deuda Pública por Pagar a Corto Plazo	0.00	0.00
a7) Otros Efectivos y Equivalentes	118.37	118.37	a7) Retenciones y Contribuciones por Pagar a Corto Plazo	11,969,552.75	9,736,856.79
b. Derechos a Recibir Efectivo o Equivalentes (b=b1+b2+b3+b4+b5+b6+b7)	50,075,122.27	39,163,303.49	a8) Devoluciones de la Ley de Ingresos por Pagar a Corto Plazo	0.00	0.00
b1) Inversiones Financieras de Corto Plazo	5,389,915.25	1,696.61	a9) Otras Cuentas por Pagar a Corto Plazo	1,000.02	1,000.02
b2) Cuentas por Cobrar a Corto Plazo	34,205,855.19	34,149,349.19	b. Documentos por Pagar a Corto Plazo (b=b1+b2+b3)	0.00	0.00
b3) Deudores Diversos por Cobrar a Corto Plazo	10,314,493.65	4,988,759.71	b1) Documentos Comerciales por Pagar a Corto Plazo	0.00	0.00
b4) Ingresos por Recuperar a Corto Plazo	2,721.04	2,721.04	b2) Documentos con Contratistas por Obras Públicas por Pagar a Corto Plazo	0.00	0.00
b5) Deudores por Anticipos de la Tesorería a Corto Plazo	0.00	0.00	b3) Otros Documentos por Pagar a Corto Plazo	0.00	0.00
b6) Préstamos Otorgados a Corto Plazo	152,336.94	21,786.94	c. Porción a Corto Plazo de la Deuda Pública a Largo Plazo (c=c1+c2)	0.00	0.00
b7) Otros Derechos a Recibir Efectivo o Equivalentes a Corto Plazo	0.00	0.00	c1) Porción a Corto Plazo de la Deuda Pública	0.00	0.00
c. Derechos a Recibir Bienes o Servicios (c=c1+c2+c3+c4+c5)	183,314.67	145,973.62	c2) Porción a Corto Plazo de Arrendamiento Financiero	0.00	0.00
c1) Anticipo a Proveedores por Adquisición de Bienes y Prestación de Servicios a Corto Plazo	183314.67	145,973.62	d. Títulos y Valores a Corto Plazo	0.00	0.00
c2) Anticipo a Proveedores por Adquisición de Bienes Inmuebles y Muebles a Corto Plazo	0.00	0.00	e. Pasivos Diferidos a Corto Plazo (e=e1+e2+e3)	501,783.86	1,783.86
c3) Anticipo a Proveedores por Adquisición de Bienes Intangibles a Corto Plazo	0.00	0.00	e1) Ingresos Cobrados por Adelantado a Corto Plazo	501,783.86	1,783.86
c4) Anticipo a Contratistas por Obras Públicas a Corto Plazo	0.00	0.00	e2) Intereses Cobrados por Adelantado a Corto Plazo	0.00	0.00
c5) Otros Derechos a Recibir Bienes o Servicios a Corto Plazo	0.00	0.00	e3) Otros Pasivos Diferidos a Corto Plazo	0.00	0.00
d. Inventarios (d=d1+d2+d3+d4+d5)	2,628,389.76	2,105,180.05	f. Fondos y Bienes de Terceros en Garantía y/o Administración a Corto Plazo (f=f1+f2+f3+f4+f5+f6)	0.00	0.00
d1) Inventario de Mercancías para Venta	1,301.00	0.00	f1) Fondos en Garantía a Corto Plazo	0.00	0.00
d2) Inventario de Mercancías Terminadas	2,275,439.94	1,731,071.10	f2) Fondos en Administración a Corto Plazo	0.00	0.00
d3) Inventario de Mercancías en Proceso de Elaboración	143,156.73	70,051.28	f3) Fondos Contingentes a Corto Plazo	0.00	0.00
d4) Inventario de Materias Primas, Materiales y Suministros para Producción	208,492.09	304,057.67	f4) Fondos de Fideicomisos, Mandatos y Contratos Análogos a Corto Plazo	0.00	0.00
d5) Bienes en Tránsito	0.00	0.00	f5) Otros Fondos de Terceros en Garantía y/o Administración a Corto Plazo	0.00	0.00
e. Almacenes	4,090,190.67	4,090,190.67	f6) Valores y Bienes en Garantía a Corto Plazo	0.00	0.00
f. Estimación por Pérdida o Deterioro de Activos Circulantes (f=f1+f2)	0.00	0.00	g. Provisiones a Corto Plazo (g=g1+g2+g3)	0.00	0.00
f1) Estimaciones para Cuantías Incobrables por Derechos a Recibir Efectivo o Equivalentes	0.00	0.00	g1) Provisión para Demandas y Juicios a Corto Plazo	0.00	0.00
f2) Estimación por Deterioro de Inventarios	0.00	0.00	g2) Provisión para Contingencias a Corto Plazo	0.00	0.00
g. Otros Activos Circulantes (g=g1+g2+g3+g4)	0.00	0.00	g3) Otras Provisiones a Corto Plazo	0.00	0.00
g1) Valores en Garantía	0.00	0.00	h. Otros Pasivos a Corto Plazo (h=h1+h2+h3)	3802540.54	1,785,483.15
g2) Bienes en Garantía (excluye depósitos de fondos)	0.00	0.00	h1) Ingresos por Clasificar	0.00	0.00
g3) Bienes Derivados de Embargos, Decomisos, Aseguramientos y Dación en Pago	0.00	0.00	h2) Recaudación por Participar	0.00	0.00
g4) Adquisición con Fondos de Terceros	0.00	0.00	h3) Otros Pasivos Circulantes	3802540.54	1,785,483.15
IA. Total de Activos Circulantes (IA = a + b + c + d + e + f + g)	172,088,182.50	120,236,277.33	IIA. Total de Pasivos Circulantes (IIA = a + b + c + d + e + f + g + h)	22,564,871.93	84,167,251.02
Activo No Circulante			Pasivo No Circulante		
a. Inversiones Financieras a Largo Plazo	0.00	0.00	a. Cuentas por Pagar a Largo Plazo	0.00	0.00
b. Derechos a Recibir Efectivo o Equivalentes a Largo Plazo	0.00	0.00	b. Documentos por Pagar a Largo Plazo	0.00	0.00
c. Bienes Inmuebles, Infraestructura y Construcciones en Proceso	75,860,739.11	75,860,739.11	c. Deuda Pública a Largo Plazo	0.00	0.00
d. Bienes Muebles	111,468,951.51	107,288,252.03	d. Pasivos Diferidos a Largo Plazo	0.00	0.00
e. Activos Intangibles	191,373.10	191,373.10	e. Fondos y Bienes de Terceros en Garantía y/o en Administración a Largo Plazo	0.00	0.00
f. Depreciación, Deterioro y Amortización Acumulada de Bienes	118,556,061.06	113,354,496.31	f. Provisiones a Largo Plazo	0.00	0.00
g. Activos Diferidos	1,013.00	1,013.00	IB. Total de Pasivos No Circulantes (IB = a + b + c + d + e + f)	0.00	0.00
h. Estimación por Pérdida o Deterioro de Activos no Circulantes	0.00	0.00	II. Total del Pasivo (II = IIA + IB)	22,564,871.93	84,167,251.02
i. Otros Activos no Circulantes	8,191,050.69	8,191,050.69	HACIENDA PÚBLICA/PATRIMONIO		
IB. Total de Activos No Circulantes (IB = a + b + c + d + e + f + g + h + i)	77,157,066.35	78,177,941.62	IIA. Hacienda Pública/Patrimonio Contribuido (IIA = a + b + c)		
I. Total del Activo (I = IA + IB)	249,245,248.85	198,414,218.95	a. Aportaciones	27,170,017.80	25,646,808.09
			b. Donaciones de Capital	21,888,750.41	21,888,750.41
			c. Actualización de la Hacienda Pública/Patrimonio	4,005,825.14	4,005,825.14
			IIIB. Hacienda Pública/Patrimonio Generado (IIIB = a + b + c + d + e)		
			a. Resultados del Ejercicio (Ahorro/ Desahorro)	199,510,359.12	87,600,659.84
			b. Resultados de Ejercicios Anteriores	99,904,553.68	15,393,883.17
			c. Reservas	37,414,057.49	21,344,058.39
			d. Reservas	44,752,500.78	44,752,500.78
			e. Rectificaciones de Resultados de Ejercicios Anteriores	9,665,542.33	9,665,542.33
			IIIC. Exceso o Insuficiencia en la Actualización de la Hacienda Pública/Patrimonio (IIIC = a + b)		
			a. Resultado por Posición Monetaria	0.00	0.00
			b. Resultado por Tenencia de Activos no Monetarios	0.00	0.00
			III. Total Hacienda Pública/Patrimonio (III = IIA + IIIB + IIIC)	226,680,376.82	114,247,457.93
			IV. Total del Pasivo y Hacienda Pública/Patrimonio (IV = II + III)	249,245,248.85	198,414,218.95


MAURO LUGO IZAGUIRRE
DIRECTOR GENERAL DE SISEFIN


R.A.F. RAFAEL CARRETO LÓPEZ
SUBDIRECTOR GENERAL ADMINISTRATIVO

SISTEMA PARA EL DESARROLLO INTEGRAL DE LA FAMILIA DEL ESTADO DE NAYARIT (a)

CONSOLIDADO

Informe Analítico de la Deuda Pública y Otros Pasivos - LDF

Del 1 de Enero al 30 de Junio de 2023 (b)


(PESOS)


Denominación de la Deuda Pública y Otros Pasivos (c)	Saldo al 31 de diciembre de 2022(d)	Disposiciones del Periodo (e)	Amortizaciones del Periodo (f)	Revaluaciones, Reclasificaciones y Otros Ajustes (g)	Saldo Final del Periodo h=d+e-f+g	Pago de Intereses del Periodo (i)	Pago de Comisiones y demás costos asociados durante el Periodo (j)
1. Deuda Pública (1=A+B)	0.00	0.00	0.00	0.00	0.00	0.00	0.00
A. Corto Plazo (A=a1+a2+a3)	0.00	0.00	0.00	0.00	0.00	0.00	0.00
a1) Instituciones de Crédito	0.00	0.00	0.00	0.00	0.00	0.00	0.00
a2) Títulos y Valores	0.00	0.00	0.00	0.00	0.00	0.00	0.00
a3) Arrendamientos Financieros	0.00	0.00	0.00	0.00	0.00	0.00	0.00
B. Largo Plazo (B=b1+b2+b3)	0.00	0.00	0.00	0.00	0.00	0.00	0.00
b1) Instituciones de Crédito	0.00	0.00	0.00	0.00	0.00	0.00	0.00
b2) Títulos y Valores	0.00	0.00	0.00	0.00	0.00	0.00	0.00
b3) Arrendamientos Financieros	0.00	0.00	0.00	0.00	0.00	0.00	0.00
2. Otros Pasivos	84,167,251.02				22,564,871.93		
3. Total de la Deuda Pública y Otros Pasivos	84,167,251.02	0.00	0.00	0.00	22,564,871.93	0.00	0.00
4. Deuda Contingente 1 (informativo)	0.00	0.00	0.00	0.00	0.00	0.00	0.00
A. Deuda Contingente 1	0.00	0.00	0.00	0.00	0.00	0.00	0.00
B. Deuda Contingente 2	0.00	0.00	0.00	0.00	0.00	0.00	0.00
C. Deuda Contingente XX	0.00	0.00	0.00	0.00	0.00	0.00	0.00
5. Valor de Instrumentos Bono Cupón Cero 2 (Informativo)	0.00	0.00	0.00	0.00	0.00	0.00	0.00
A. Instrumento Bono Cupón Cero 1	0.00	0.00	0.00	0.00	0.00	0.00	0.00
B. Instrumento Bono Cupón Cero 2	0.00	0.00	0.00	0.00	0.00	0.00	0.00
C. Instrumento Bono Cupón Cero XX	0.00	0.00	0.00	0.00	0.00	0.00	0.00

1. Se refiere a cualquier financiamiento sin fuente o garantía de pago definida, que sea asumida de manera solidaria o subsidiaria por las Entidades Federativas con sus Municipios, organismos descentralizados y empresas de participación estatal mayoritaria y fiduciarios, locales o municipales, y por los Municipios con sus respectivos organismos descentralizados y empresas de participación municipal mayoritaria.

2. Se refiere al valor del Bono Cupón Cero que respalda el pago de los créditos asociados al mismo (Activo).

Obligaciones a Corto Plazo (k)	Monto Contratado (l)	Plazo Pactado (m)	Tasa de Interés (n)	Comisiones y Costos Relacionados (o)	Tasa Efectiva (p)
6. Obligaciones a Corto Plazo (informativo)	0.00			0.00	
A. Crédito 1	0.00			0.00	
B. Crédito 2	0.00			0.00	
C. Crédito XX	0.00			0.00	


 MAURO MAURO LUGO IZAGUIRRE
 DIRECTOR GENERAL DE SIFIFEN


 L.A.E. RAFAEL CARRETO LÓPEZ
 SUBDIRECTOR GENERAL ADMINISTRATIVO

SISTEMA PARA EL DESARROLLO INTEGRAL DE LA FAMILIA DEL ESTADO DE NAYARIT (a)

CONSOLIDADO


Informe Analítico de Obligaciones Diferentes de Financiamientos - LDF

Del 1 de Enero al 30 de Junio de 2023 (b)

(PESOS)

Denominación de las Obligaciones Diferentes de Financiamiento	Fecha del Contrato	Fecha de inicio de operación del proyecto	Fecha de vencimiento	Monto de la inversión pactado	Plazo pactado	Monto promedio mensual del pago de la contraprestación	Monto promedio mensual del pago de la contraprestación correspondiente al pago de inversión	Monto pagado de la inversión al 30 de Junio de 2023	Monto pagado de la inversión actualizado al 30 de Junio de 2023	Saldo pendiente por pagar de la inversión al 30 de Junio de 2023
(c)	(d)	(e)	(f)	(g)	(h)	(i)	(j)	(k)	(l)	(m = g - l)
A. Asociaciones Público Privadas (APP's) (A=a+b+c+d)				0.00		0.00	0.00	0.00	0.00	0.00
a) APP 1				0.00		0.00	0.00	0.00	0.00	0.00
b) APP 2				0.00		0.00	0.00	0.00	0.00	0.00
c) APP 3				0.00		0.00	0.00	0.00	0.00	0.00
d) APP XX				0.00		0.00	0.00	0.00	0.00	0.00
B. Otros Instrumentos (B=a+b+c+d)				0.00		0.00	0.00	0.00	0.00	0.00
a) Otro Instrumento 1				0.00		0.00	0.00	0.00	0.00	0.00
b) Otro Instrumento 2				0.00		0.00	0.00	0.00	0.00	0.00
c) Otro Instrumento 3				0.00		0.00	0.00	0.00	0.00	0.00
d) Otro Instrumento XX				0.00		0.00	0.00	0.00	0.00	0.00
C. Total de Obligaciones Diferentes de Financiamiento (C=A+B)				0.00		0.00	0.00	0.00	0.00	0.00


 MAURO MAURO LUGO IZAGUIRRE
 DIRECTOR GENERAL DE SIDIEM


 RAFAEL RAFAEL BARRETO LOPEZ
 SUBDIRECTOR GENERAL ADMINISTRATIVO

SISTEMA PARA EL DESARROLLO INTEGRAL DE LA FAMILIA DEL ESTADO DE NAYARIT (a)
CONSOLIDADO
Balance Presupuestario - LDF
Del 01 de Enero al 30 de Junio de 2023 (b)
(PESOS)


Concepto (c)	Estimado/ Aprobado (d)	Devengado	Recaudado/ Pagado
A. Ingresos Totales (A = A1+A2+A3)	562,707,649.28	223,812,285.17	223,812,285.17
A1. Ingresos de Libre Disposición	386,683,895.28	133,000,409.17	133,000,409.17
A2. Transferencias Federales Etiquetadas	176,023,754.00	90,811,876.00	90,811,876.00
A3. Financiamiento Neto	0.00	0.00	0.00
B. Egresos Presupuestarios¹ (B = B1+B2)	565,289,532.94	122,886,856.22	120,786,339.80
B1. Gasto No Etiquetado (sin incluir Amortización de la Deuda Pública)	389,265,778.94	116,278,431.18	114,177,914.76
B2. Gasto Etiquetado (sin incluir Amortización de la Deuda Pública)	176,023,754.00	6,608,425.04	6,608,425.04
C. Remanentes del Ejercicio Anterior (C = C1 + C2)		8,718,029.41	8,529,640.67
C1. Remanentes de Ingresos de Libre Disposición aplicados en el periodo		2,690,670.51	2,502,281.77
C2. Remanentes de Transferencias Federales Etiquetadas aplicados en el periodo		6,027,358.90	6,027,358.90
I. Balance Presupuestario (I = A - B + C)	-2,581,883.66	109,643,458.36	111,555,586.04
II. Balance Presupuestario sin Financiamiento Neto (II = I - A3)	-2,581,883.66	109,643,458.36	111,555,586.04
III. Balance Presupuestario sin Financiamiento Neto y sin Remanentes del Ejercicio Anterior (III= II - C)	-2,581,883.66	100,925,428.95	103,025,945.37


Concepto	Aprobado	Devengado	Pagado
E. Intereses, Comisiones y Gastos de la Deuda (E = E1+E2)	0.00	0.00	0.00
E1. Intereses, Comisiones y Gastos de la Deuda con Gasto No Etiquetado	0.00	0.00	0.00
E2. Intereses, Comisiones y Gastos de la Deuda con Gasto Etiquetado	0.00	0.00	0.00
IV. Balance Primario (IV = III - E)	-2,581,883.66	100,925,428.95	103,025,945.37

Concepto	Estimado/ Aprobado	Devengado	Recaudado/ Pagado
F. Financiamiento (F = F1 + F2)	0.00	0.00	0.00
F1. Financiamiento con Fuente de Pago de Ingresos de Libre Disposición	0.00	0.00	0.00
F2. Financiamiento con Fuente de Pago de Transferencias Federales Etiquetadas	0.00	0.00	0.00
G. Amortización de la Deuda (G = G1 + G2)	0.00	0.00	0.00
G1. Amortización de la Deuda Pública con Gasto No Etiquetado	0.00	0.00	0.00
G2. Amortización de la Deuda Pública con Gasto Etiquetado	0.00	0.00	0.00
A3. Financiamiento Neto (A3 = F - G)	0.00	0.00	0.00

Concepto	Estimado/ Aprobado	Devengado	Recaudado/ Pagado
A1. Ingresos de Libre Disposición	386,683,895.28	133,000,409.17	133,000,409.17
A3.1 Financiamiento Neto con Fuente de Pago de Ingresos de Libre Disposición (A3.1 = F1 - G1)	0.00	0.00	0.00
F1. Financiamiento con Fuente de Pago de Ingresos de Libre Disposición	0.00	0.00	0.00
G1. Amortización de la Deuda Pública con Gasto No Etiquetado	0.00	0.00	0.00
B1. Gasto No Etiquetado (sin incluir Amortización de la Deuda Pública)	389,265,778.94	116,278,431.18	114,177,914.76
C1. Remanentes de Ingresos de Libre Disposición aplicados en el periodo		2,690,670.51	2,502,281.77
V. Balance Presupuestario de Recursos Disponibles (V = A1 + A3.1 - B1 + C1)	-2,581,883.66	19,412,648.50	21,324,776.18
VI. Balance Presupuestario de Recursos Disponibles sin Financiamiento Neto (VI = V - A3.1)	-2,581,883.66	19,412,648.50	21,324,776.18

Concepto	Estimado/ Aprobado	Devengado	Recaudado/ Pagado
A2. Transferencias Federales Etiquetadas	176,023,754.00	90,811,876.00	90,811,876.00
A3.2 Financiamiento Neto con Fuente de Pago de Transferencias Federales Etiquetadas (A3.2 = F2 - G2)	0.00	0.00	0.00
F2. Financiamiento con Fuente de Pago de Transferencias Federales Etiquetadas	0.00	0.00	0.00
G2. Amortización de la Deuda Pública con Gasto Etiquetado	0.00	0.00	0.00
B2. Gasto Etiquetado (sin incluir Amortización de la Deuda Pública)	176,023,754.00	6,608,425.04	6,608,425.04
C2. Remanentes de Transferencias Federales Etiquetadas aplicados en el periodo		6,027,358.90	6,027,358.90
VII. Balance Presupuestario de Recursos Etiquetados (VII) = A2 + A3.2 - B2 + C2)	0.00	90,230,809.86	90,230,809.86
VIII. Balance Presupuestario de Recursos Etiquetados sin Financiamiento Neto (VIII = VII - A3.2)	0.00	90,230,809.86	90,230,809.86


 MTR. MAURO LUGO IZAGUIRRE
 DIRECTOR GENERAL DE SIDIFEN


 L.A.E. RAFAEL CARRETO LOPEZ
 SUBDIRECTOR GENERAL ADMINISTRATIVO

SISTEMA PARA EL DESARROLLO INTEGRAL DE LA FAMILIA DEL ESTADO DE NAYARIT (a)

CONSOLIDADO

Estado Analítico de Ingresos Detallado - LDF

Del 1 de Enero al 30 de Junio de 2023 (b)

(PESOS)

Concepto (c)	Ingreso					Diferencia (e)
	Estimado (d)	Ampliaciones/ (Reducciones)	Modificado	Devengado	Recaudado	
Ingresos de Libre Disposición						
A. Impuestos	0.00	0.00	0.00	0.00	0.00	0.00
B. Cuotas y Aportaciones de Seguridad Social	0.00	0.00	0.00	0.00	0.00	0.00
C. Contribuciones de Mejoras	0.00	0.00	0.00	0.00	0.00	0.00
D. Derechos	0.00	0.00	0.00	0.00	0.00	0.00
E. Productos	442,200.00	0.00	442,200.00	331,929.92	331,929.92	-110,270.08
F. Aprovechamientos	0.00	0.00	0.00	0.00	0.00	0.00
G. Ingresos por Ventas de Bienes y Servicios	14,705,896.56	0.00	14,705,896.56	11,089,952.80	11,089,952.80	-3,615,943.76
H. Participaciones (H=h1+h2+h3+h4+h5+h6+h7+h8+h9+h10+h11)	0.00	0.00	0.00	0.00	0.00	0.00
h1) Fondo General de Participaciones	0.00	0.00	0.00	0.00	0.00	0.00
h2) Fondo de Fomento Municipal	0.00	0.00	0.00	0.00	0.00	0.00
h3) Fondo de Fiscalización y Recaudación	0.00	0.00	0.00	0.00	0.00	0.00
h4) Fondo de Compensación	0.00	0.00	0.00	0.00	0.00	0.00
h5) Fondo de Extracción de Hidrocarburos	0.00	0.00	0.00	0.00	0.00	0.00
h6) Impuesto Especial Sobre Producción y Servicios	0.00	0.00	0.00	0.00	0.00	0.00
h7) 0.136% de la Recaudación Federal Participable	0.00	0.00	0.00	0.00	0.00	0.00
h8) 3.17% Sobre Extracción de Petróleo	0.00	0.00	0.00	0.00	0.00	0.00
h9) Gasolinas y Diésel	0.00	0.00	0.00	0.00	0.00	0.00
h10) Fondo del Impuesto Sobre la Renta	0.00	0.00	0.00	0.00	0.00	0.00
h11) Fondo de Estabilización de los Ingresos de las Entidades Federativas	0.00	0.00	0.00	0.00	0.00	0.00
I. Incentivos Derivados de la Colaboración Fiscal (I=i1+i2+i3+i4+i5)	0.00	0.00	0.00	0.00	0.00	0.00
i1) Tenencia o Uso de Vehículos	0.00	0.00	0.00	0.00	0.00	0.00
i2) Fondo de Compensación ISAN	0.00	0.00	0.00	0.00	0.00	0.00
i3) Impuesto Sobre Automóviles Nuevos	0.00	0.00	0.00	0.00	0.00	0.00
i4) Fondo de Compensación de Repecos-Intermedios	0.00	0.00	0.00	0.00	0.00	0.00
i5) Otros Incentivos Económicos	0.00	0.00	0.00	0.00	0.00	0.00
J. Transferencias	371,535,798.72	7,150,000.00	378,685,798.72	121,578,526.45	121,578,526.45	-249,957,272.27
K. Convenios	0.00	0.00	0.00	0.00	0.00	0.00
k1) Otros Convenios y Subsidios	0.00	0.00	0.00	0.00	0.00	0.00
L. Otros Ingresos de Libre Disposición (L=l1+l2)	0.00	0.00	0.00	0.00	0.00	0.00
l1) Participaciones en Ingresos Locales	0.00	0.00	0.00	0.00	0.00	0.00
l2) Otros Ingresos de Libre Disposición	0.00	0.00	0.00	0.00	0.00	0.00
I. Total de Ingresos de Libre Disposición (I=A+B+C+D+E+F+G+H+I+J+K+L)	386,683,895.28	7,150,000.00	393,833,895.28	133,000,409.17	133,000,409.17	-253,683,486.11
Ingresos Excedentes de Ingresos de Libre Disposición						
Transferencias Federales Etiquetadas						
A. Aportaciones (A=a1+a2+a3+a4+a5+a6+a7+a8)	176,023,754.00	0.00	176,023,754.00	88,011,876.00	88,011,876.00	-88,011,878.00
a1) Fondo de Aportaciones para la Nómina Educativa y Gasto Operativo	0.00	0.00	0.00	0.00	0.00	0.00
a2) Fondo de Aportaciones para los Servicios de Salud	0.00	0.00	0.00	0.00	0.00	0.00
a3) Fondo de Aportaciones para la Infraestructura Social	0.00	0.00	0.00	0.00	0.00	0.00
a4) Fondo de Aportaciones para el Fortalecimiento de los Municipios y de las Demarcaciones Territoriales del Distrito Federal	0.00	0.00	0.00	0.00	0.00	0.00
a5) Fondo de Aportaciones Múltiples	176,023,754.00	0.00	176,023,754.00	88,011,876.00	88,011,876.00	-88,011,878.00
a6) Fondo de Aportaciones para la Educación Tecnológica y de Adultos	0.00	0.00	0.00	0.00	0.00	0.00
a7) Fondo de Aportaciones para la Seguridad Pública de los Estados y del Distrito Federal	0.00	0.00	0.00	0.00	0.00	0.00
a8) Fondo de Aportaciones para el Fortalecimiento de las Entidades Federativas	0.00	0.00	0.00	0.00	0.00	0.00
B. Convenios (B=b1+b2+b3+b4)	0.00	2,800,000.00	2,800,000.00	2,800,000.00	2,800,000.00	2,800,000.00
b1) Convenios de Protección Social en Salud	0.00	0.00	0.00	0.00	0.00	0.00
b2) Convenios de Descentralización	0.00	0.00	0.00	0.00	0.00	0.00
b3) Convenios de Reasignación	0.00	0.00	0.00	0.00	0.00	0.00
b4) Otros Convenios y Subsidios	0.00	2,800,000.00	2,800,000.00	2,800,000.00	2,800,000.00	2,800,000.00
C. Fondos Distintos de Aportaciones (C=c1+c2)	0.00	0.00	0.00	0.00	0.00	0.00
c1) Fondo para Entidades Federativas y Municipios Productores de Hidrocarburos	0.00	0.00	0.00	0.00	0.00	0.00
c2) Fondo Minero	0.00	0.00	0.00	0.00	0.00	0.00
D. Transferencias, Subsidios y Subvenciones, y Pensiones y Jubilaciones	0.00	0.00	0.00	0.00	0.00	0.00
E. Otras Transferencias Federales Etiquetadas	0.00	0.00	0.00	0.00	0.00	0.00

[Handwritten signature]

SISTEMA PARA EL DESARROLLO INTEGRAL DE LA FAMILIA DEL ESTADO DE NAYARIT (a)

CONSOLIDADO

Estado Análítico de Ingresos Detallado - LDF

Del 1 de Enero al 30 de Junio de 2023 (b)

(PESOS)

Concepto (c)	Ingreso					Diferencia (e)
	Estimado (d)	Ampliaciones/ (Reducciones)	Modificado	Devengado	Recaudado	
II. Total de Transferencias Federales Etiquetadas (II = A + B + C + D + E)	176,023,754.00	2,800,000.00	178,823,754.00	90,811,876.00	90,811,876.00	-85,211,878.00
III. Ingresos Derivados de Financiamientos (III = A)	0.00	0.00	0.00	0.00	0.00	0.00
A. Ingresos Derivados de Financiamientos	0.00	0.00	0.00	0.00	0.00	0.00
IV. Total de Ingresos (IV = I + II + III)	562,707,649.28	9,950,000.00	572,657,649.28	223,812,285.17	223,812,285.17	-338,895,364.11
Datos Informativos						
1. Ingresos Derivados de Financiamientos con Fuente de Pago de Ingresos de Libre Disposición	0.00	0.00	0.00	0.00	0.00	0.00
2. Ingresos Derivados de Financiamientos con Fuente de Pago de Transferencias Federales Etiquetadas	0.00	0.00	0.00	0.00	0.00	0.00
3. Ingresos Derivados de Financiamientos (3 = 1 + 2)	0.00	0.00	0.00	0.00	0.00	0.00


MITRO MAURO LUGO IZAGUIRRE
DIRECTOR GENERAL DE SIDIEN


L.A.E. RAFAEL CARRETO LÓPEZ
SUBDIRECTOR GENERAL ADMINISTRATIVO

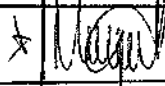
SISTEMA PARA EL DESARROLLO INTEGRAL DE LA FAMILIA DEL ESTADO DE NAYARIT (a)
CONSOLIDADO
Estado Analítico del Ejercicio del Presupuesto de Egresos Detallado - LDF
Clasificación por Objeto del Gasto (Capítulo y Concepto)
Del 1 de Enero al 30 de Junio de 2023 (b)
(PESOS)


Concepto (c)	Egresos					Subejercicio (e)
	Aprobado (d)	Ampliaciones/ (Reducciones)	Modificado	Devengado	Pagado	
I. Gasto No Etiquetado (I=A+B+C+D+E+F+G+H+I)	369,265,778.94	11,681,824.92	401,147,603.66	116,276,431.18	114,177,914.76	284,669,172.66
A. Servicios Personales (A=a1+a2+a3+a4+a5+a6+a7)	253,353,612.45	0.00	253,353,612.45	94,962,251.08	93,491,720.43	158,391,361.37
a1) Remuneraciones al Personal de Carácter Permanente	74,972,450.84	82,800.00	74,889,650.84	33,933,199.26	33,933,199.26	40,956,451.58
a2) Remuneraciones al Personal de Carácter Transitorio	39,079,463.53	0.00	39,079,463.53	16,307,029.95	16,307,029.95	22,772,433.58
a3) Remuneraciones Adicionales y Especiales	60,762,136.74	82,800.00	60,844,936.74	15,541,478.37	15,541,478.37	45,303,458.37
a4) Seguridad Social	25,368,591.45	0.00	25,368,591.45	10,920,513.83	9,449,983.18	14,448,077.62
a5) Otras Prestaciones Sociales y Económicas	52,070,522.95	0.00	52,070,522.95	18,005,661.82	19,005,661.82	34,064,861.13
a6) Previsiones	0.00	0.00	0.00	0.00	0.00	0.00
a7) Pago de Estímulos a Servidores Públicos	1,100,446.94	0.00	1,100,446.94	254,367.85	254,367.85	846,079.09
B. Materiales y Suministros (B=b1+b2+b3+b4+b5+b6+b7+b8+b9)	24,176,460.82	816,148.17	24,992,608.99	5,315,715.48	5,199,914.23	18,676,893.51
b1) Materiales de Administración, Emisión de Documentos y Artículos Oficiales	7,863,275.74	148,252.28	8,011,528.02	1,700,208.01	1,700,208.01	6,311,320.01
b2) Alimentos y Utensilios	6,703,964.67	139,426.39	6,843,391.06	1,730,342.35	1,718,873.10	5,113,048.71
b3) Materias Primas y Materiales de Producción y Comercialización	1,175,044.00	476,034.00	1,651,078.00	244,729.51	238,929.51	1,406,348.49
b4) Materiales y Artículos de Construcción y de Reparación	3,083,886.55	37,593.79	3,121,380.34	242,129.25	239,764.25	2,879,261.09
b5) Productos Químicos, Farmacéuticos y de Laboratorio	1,238,947.78	78,448.11	1,317,395.89	292,048.84	292,048.84	1,025,347.05
b6) Combustibles, Lubricantes y Aditivos	2,281,806.19	5,629.33	2,287,435.52	797,225.13	797,225.13	1,488,951.67
b7) Vestuario, Blancos, Prendas de Protección y Artículos Deportivos	820,172.07	40,839.49	861,011.56	50,922.51	50,922.51	728,410.07
b8) Materiales y Suministros Para Seguridad	22,904.00	0.00	22,904.00	0.00	0.00	22,904.00
b9) Herramientas, Relaciones y Accesorios Menores	976,458.88	17,047.58	993,506.46	258,109.88	258,109.88	701,302.42
C. Servicios Generales (C=c1+c2+c3+c4+c5+c6+c7+c8+c9)	19,931,416.25	495,323.53	20,426,739.78	6,356,067.46	5,840,872.94	14,071,962.32
c1) Servicios Básicos	3,008,431.64	78,565.23	3,086,996.87	1,210,670.34	1,210,670.34	1,876,326.53
c2) Servicios de Arrendamiento	1,609,700.27	14,638.53	1,624,338.80	410,882.92	410,882.92	1,213,455.68
c3) Servicios Profesionales, Científicos, Técnicos y Otros Servicios	1,855,536.44	241,794.87	2,097,331.31	525,866.74	411,550.18	1,571,444.57
c4) Servicios Financieros, Bancarios y Comerciales	832,105.20	315,801.66	1,147,906.86	590,963.77	587,983.57	566,713.09
c5) Servicios de Instalación, Reparación, Mantenimiento y Conservación	2,823,612.69	39,854.00	2,863,466.69	617,466.51	617,466.51	2,245,000.18
c6) Servicios de Comunicación Social y Publicidad	164,924.10	35,648.80	200,572.90	504.60	504.60	128,770.70
c7) Servicios de Traslado y Viáticos	3,972,279.20	101,124.90	4,073,404.10	549,603.54	549,603.54	3,321,550.76
c8) Servicios Oficiales	1,508,004.45	29,606.20	1,537,610.65	151,140.04	151,140.04	1,327,258.21
c9) Otros Servicios Generales	4,156,822.25	27,750.86	4,184,573.11	2,297,909.00	1,901,071.24	1,831,162.40
D. Transferencias, Asignaciones, Subsidios y Otras Ayudas (D=d1+d2+d3+d4+d5+d6+d7+d8+d9)	82,852,127.74	7,727,333.52	90,579,461.26	5,464,717.68	5,464,717.68	85,114,743.58
d1) Transferencias Internas y Asignaciones al Sector Público	0.00	0.00	0.00	0.00	0.00	0.00
d2) Transferencias al Resto del Sector Público	0.00	0.00	0.00	0.00	0.00	0.00
d3) Subsidios y Subvenciones	0.00	0.00	0.00	0.00	0.00	0.00
d4) Ayudas Sociales	82,852,127.74	7,727,333.52	90,579,461.26	5,464,717.68	5,464,717.68	85,114,743.58
d5) Pensiones y Jubilaciones	0.00	0.00	0.00	0.00	0.00	0.00
d6) Transferencias a Fideicomisos, Mandatos y Otros Análogos	0.00	0.00	0.00	0.00	0.00	0.00
d7) Transferencias a la Seguridad Social	0.00	0.00	0.00	0.00	0.00	0.00
d8) Donativos	0.00	0.00	0.00	0.00	0.00	0.00
d9) Transferencias al Exterior	0.00	0.00	0.00	0.00	0.00	0.00
E. Bienes Muebles, Inmuebles e Intangibles (E=e1+e2+e3+e4+e5+e6+e7+e8+e9)	8,952,161.68	2,843,019.70	11,795,181.38	4,180,689.48	4,180,689.48	7,614,491.90
e1) Mobiliario y Equipo de Administración	5,098,755.30	870,019.75	5,968,775.05	915,910.87	915,910.87	5,052,864.18
e2) Mobiliario y Equipo Educativo y Recreativo	869,074.00	2,973.02	872,047.02	14,500.00	14,500.00	840,800.98
e3) Equipo e Instrumental Médico y de Laboratorio	51,274.00	42,247.19	93,521.19	29,113.80	29,113.80	64,407.39
e4) Vehículos y Equipo de Transporte	1,592,617.40	1,900,700.00	3,493,317.40	2,789,800.00	2,789,800.00	703,517.40
e5) Equipo de Defensa y Seguridad	3.00	0.00	3.00	0.00	0.00	3.00
e6) Maquinaria, Otros Equipos y Herramientas	1,179,828.98	96,674.22	1,276,503.20	431,364.81	431,364.81	652,789.95
e7) Activos Biológicos	0.00	0.00	0.00	0.00	0.00	0.00
e8) Bienes Inmuebles	0.00	0.00	0.00	0.00	0.00	0.00
e9) Activos Intangibles	171,609.00	128,700.00	300,309.00	0.00	0.00	300,309.00
F. Inversión Pública (F=f1+f2+f3)	0.00	0.00	0.00	0.00	0.00	0.00
f1) Obra Pública en Bienes de Dominio Público	0.00	0.00	0.00	0.00	0.00	0.00
f2) Obra Pública en Bienes Propios	0.00	0.00	0.00	0.00	0.00	0.00
f3) Proyectos Productivos y Acciones de Fomento	0.00	0.00	0.00	0.00	0.00	0.00
G. Inversiones Financieras y Otras Provisiones (G=g1+g2+g3+g4+g5+g6+g7)	0.00	0.00	0.00	0.00	0.00	0.00
g1) Inversiones Para el Fomento de Actividades Productivas	0.00	0.00	0.00	0.00	0.00	0.00
g2) Acciones y Participaciones de Capital	0.00	0.00	0.00	0.00	0.00	0.00
g3) Compra de Títulos y Valores	0.00	0.00	0.00	0.00	0.00	0.00
g4) Concesión de Préstamos	0.00	0.00	0.00	0.00	0.00	0.00
g5) Inversiones en Fideicomisos, Mandatos y Otros Análogos	0.00	0.00	0.00	0.00	0.00	0.00
Fideicomiso de Desastres Naturales (Informativo)	0.00	0.00	0.00	0.00	0.00	0.00
g6) Otras Inversiones Financieras	0.00	0.00	0.00	0.00	0.00	0.00
g7) Provisiones para Contingencias y Otras Erogaciones Especiales	0.00	0.00	0.00	0.00	0.00	0.00
H. Participaciones y Aportaciones (H=h1+h2+h3)	0.00	0.00	0.00	0.00	0.00	0.00
h1) Participaciones	0.00	0.00	0.00	0.00	0.00	0.00
h2) Aportaciones	0.00	0.00	0.00	0.00	0.00	0.00
h3) Convenios	0.00	0.00	0.00	0.00	0.00	0.00
I. Deuda Pública (I=i1+i2+i3+i4+i5+i6+i7)	0.00	0.00	0.00	0.00	0.00	0.00
i1) Amortización de la Deuda Pública	0.00	0.00	0.00	0.00	0.00	0.00
i2) Intereses de la Deuda Pública	0.00	0.00	0.00	0.00	0.00	0.00
i3) Comisiones de la Deuda Pública	0.00	0.00	0.00	0.00	0.00	0.00
i4) Gastos de la Deuda Pública	0.00	0.00	0.00	0.00	0.00	0.00
i5) Costo por Coberturas	0.00	0.00	0.00	0.00	0.00	0.00
i6) Apoyos Financieros	0.00	0.00	0.00	0.00	0.00	0.00
i7) Adeudos de Ejercicios Fiscales Anteriores (ADEFAS)	0.00	0.00	0.00	0.00	0.00	0.00

[Handwritten signature]

SISTEMA PARA EL DESARROLLO INTEGRAL DE LA FAMILIA DEL ESTADO DE NAYARIT (a)
CONSOLIDADO
Estado Analítico del Ejercicio del Presupuesto de Egresos Detallado - LDF
Clasificación por Objeto del Gasto (Capítulo y Concepto)
Del 1 de Enero al 30 de Junio de 2023 (b)
(PESOS)

Concepto (c)	Egresos					Subejercicio (e)
	Aprobado (d)	Ampliaciones/ (Reducciones)	Modificado	Devengado	Pagado	
II. Gasto Etiquetado (II=A+B+C+D+E+F+G+H)	176,023,754.00	8,827,358.90	184,851,112.90	6,606,425.04	6,606,425.04	176,242,587.86
A. Servicios Personales (A=a1+a2+a3+a4+a5+a6+a7)	0.00	0.00	0.00	0.00	0.00	0.00
a1) Remuneraciones al Personal de Carácter Permanente	0.00	0.00	0.00	0.00	0.00	0.00
a2) Remuneraciones al Personal de Carácter Transitorio	0.00	0.00	0.00	0.00	0.00	0.00
a3) Remuneraciones Adicionales y Especiales	0.00	0.00	0.00	0.00	0.00	0.00
a4) Seguridad Social	0.00	0.00	0.00	0.00	0.00	0.00
a5) Otras Prestaciones Sociales y Económicas	0.00	0.00	0.00	0.00	0.00	0.00
a6) Previsiones	0.00	0.00	0.00	0.00	0.00	0.00
a7) Pago de Estímulos a Servidores Públicos	0.00	0.00	0.00	0.00	0.00	0.00
B. Materiales y Suministros (B=b1+b2+b3+b4+b5+b6+b7+b8+b9)	294,540.00	308,697.00	603,237.00	133,479.02	133,479.02	469,757.98
b1) Materiales de Administración, Emisión de Documentos y Artículos Oficiales	36,240.00	102,484.00	138,724.00	0.00	0.00	138,724.00
b2) Alimentos y Utensilios	30,300.00	121,596.00	151,896.00	22,119.00	22,119.00	129,777.00
b3) Materias Primas y Materiales de Producción y Comercialización	0.00	0.00	0.00	0.00	0.00	0.00
b4) Materiales y Artículos de Construcción y de Reparación	0.00	0.00	0.00	0.00	0.00	0.00
b5) Productos Químicos, Farmacéuticos y de Laboratorio	0.00	0.00	0.00	0.00	0.00	0.00
b6) Combustibles, Lubricantes y Aditivos	228,000.00	106,000.00	122,000.00	110,000.00	110,000.00	12,000.00
b7) Vestuario, Blancos, Prendas de Protección y Artículos Deportivos	0.00	190,617.00	190,617.00	1,360.02	1,360.02	189,256.98
b8) Materiales y Suministros Para Seguridad	0.00	0.00	0.00	0.00	0.00	0.00
b9) Herramientas, Relaciones y Accesorios Menores	0.00	0.00	0.00	0.00	0.00	0.00
C. Servicios Generales (C=c1+c2+c3+c4+c5+c6+c7+c8+c9)	3,195,314.00	1,363,700.00	4,559,014.00	447,587.12	447,587.12	4,111,426.88
c1) Servicios Básicos	74,366.00	24,366.00	50,000.00	0.00	0.00	50,000.00
c2) Servicios de Arrendamiento	759,948.00	726,948.00	33,000.00	0.00	0.00	33,000.00
c3) Servicios Profesionales, Científicos, Técnicos y Otros Servicios	2,255,400.00	1,880,658.00	4,136,058.00	443,105.12	443,105.12	3,692,952.88
c4) Servicios Financieros, Bancarios y Comerciales	0.00	0.00	0.00	0.00	0.00	0.00
c5) Servicios de Instalación, Reparación, Mantenimiento y Conservación	32,400.00	120,952.00	153,352.00	0.00	0.00	153,352.00
c6) Servicios de Comunicación Social y Publicidad	0.00	0.00	0.00	0.00	0.00	0.00
c7) Servicios de Traslado y Viáticos	73,200.00	90,400.00	163,600.00	4,482.00	4,482.00	158,118.00
c8) Servicios Oficiales	0.00	23,004.00	23,004.00	0.00	0.00	23,004.00
c9) Otros Servicios Generales	0.00	0.00	0.00	0.00	0.00	0.00
D. Transferencias, Asignaciones, Subsidios y Otras Ayudas (D=d1+d2+d3+d4+d5+d6+d7+d8+d9)	172,533,900.00	6,388,101.90	178,922,001.90	6,027,358.90	6,027,358.90	172,894,643.00
d1) Transferencias Internas y Asignaciones al Sector Público	0.00	0.00	0.00	0.00	0.00	0.00
d2) Transferencias al Resto del Sector Público	0.00	0.00	0.00	0.00	0.00	0.00
d3) Subsidios y Subvenciones	0.00	0.00	0.00	0.00	0.00	0.00
d4) Ayudas Sociales	172,533,900.00	6,388,101.90	178,922,001.90	6,027,358.90	6,027,358.90	172,894,643.00
d5) Pensiones y Jubilaciones	0.00	0.00	0.00	0.00	0.00	0.00
d6) Transferencias a Fideicomisos, Mandatos y Otros Análogos	0.00	0.00	0.00	0.00	0.00	0.00
d7) Transferencias a la Seguridad Social	0.00	0.00	0.00	0.00	0.00	0.00
d8) Donativos	0.00	0.00	0.00	0.00	0.00	0.00
d9) Transferencias al Exterior	0.00	0.00	0.00	0.00	0.00	0.00
E. Bienes Muebles, Inmuebles e Intangibles (E=e1+e2+e3+e4+e5+e6+e7+e8+e9)	0.00	766,860.00	766,860.00	0.00	0.00	766,860.00
e1) Mobiliario y Equipo de Administración	0.00	266,860.00	266,860.00	0.00	0.00	266,860.00
e2) Mobiliario y Equipo Educativo y Recreativo	0.00	500,000.00	500,000.00	0.00	0.00	500,000.00
e3) Equipo e Instrumental Médico y de Laboratorio	0.00	0.00	0.00	0.00	0.00	0.00
e4) Vehículos y Equipo de Transporte	0.00	0.00	0.00	0.00	0.00	0.00
e5) Equipo de Defensa y Seguridad	0.00	0.00	0.00	0.00	0.00	0.00
e6) Maquinaria, Otros Equipos y Herramientas	0.00	0.00	0.00	0.00	0.00	0.00
e7) Activos Biológicos	0.00	0.00	0.00	0.00	0.00	0.00
e8) Bienes Inmuebles	0.00	0.00	0.00	0.00	0.00	0.00
e9) Activos Intangibles	0.00	0.00	0.00	0.00	0.00	0.00
F. Inversión Pública (F=f1+f2+f3)	0.00	0.00	0.00	0.00	0.00	0.00
f1) Obra Pública en Bienes de Dominio Público	0.00	0.00	0.00	0.00	0.00	0.00
f2) Obra Pública en Bienes Propios	0.00	0.00	0.00	0.00	0.00	0.00
f3) Proyectos Productivos y Acciones de Fomento	0.00	0.00	0.00	0.00	0.00	0.00
G. Inversiones Financieras y Otras Provisiones (G=g1+g2+g3+g4+g5+g6+g7)	0.00	0.00	0.00	0.00	0.00	0.00
g1) Inversiones Para el Fomento de Actividades Productivas	0.00	0.00	0.00	0.00	0.00	0.00
g2) Acciones y Participaciones de Capital	0.00	0.00	0.00	0.00	0.00	0.00
g3) Compra de Títulos y Valores	0.00	0.00	0.00	0.00	0.00	0.00
g4) Concesión de Préstamos	0.00	0.00	0.00	0.00	0.00	0.00
g5) Inversiones en Fideicomisos, Mandatos y Otros Análogos	0.00	0.00	0.00	0.00	0.00	0.00
Fideicomiso de Desastres Naturales (Informativo)	0.00	0.00	0.00	0.00	0.00	0.00
g6) Otras Inversiones Financieras	0.00	0.00	0.00	0.00	0.00	0.00
g7) Provisiones para Contingencias y Otras Erogaciones Especiales	0.00	0.00	0.00	0.00	0.00	0.00
H. Participaciones y Aportaciones (H=h1+h2+h3)	0.00	0.00	0.00	0.00	0.00	0.00
h1) Participaciones	0.00	0.00	0.00	0.00	0.00	0.00
h2) Aportaciones	0.00	0.00	0.00	0.00	0.00	0.00
h3) Convenios	0.00	0.00	0.00	0.00	0.00	0.00
I. Deuda Pública (I=i1+i2+i3+i4+i5+i6+i7)	0.00	0.00	0.00	0.00	0.00	0.00
i1) Amortización de la Deuda Pública	0.00	0.00	0.00	0.00	0.00	0.00
i2) Intereses de la Deuda Pública	0.00	0.00	0.00	0.00	0.00	0.00
i3) Comisiones de la Deuda Pública	0.00	0.00	0.00	0.00	0.00	0.00
i4) Gastos de la Deuda Pública	0.00	0.00	0.00	0.00	0.00	0.00
i5) Costo por Coberturas	0.00	0.00	0.00	0.00	0.00	0.00
i6) Apoyos Financieros	0.00	0.00	0.00	0.00	0.00	0.00
i7) Adeudos de Ejercicios Fiscales Anteriores (ADEFAS)	0.00	0.00	0.00	0.00	0.00	0.00
III. Total de Egresos (III = I + II)	565,289,532.94	20,709,183.82	585,998,716.76	122,866,656.22	120,766,339.80	463,111,880.54


DR. MAURICIO ZAQUIRE
DIRECTOR GENERAL


LIC. RAFAEL CARRETO LOPEZ
SUBDIRECTOR GENERAL ADMINISTRATIVO

**SISTEMA PARA EL DESARROLLO INTEGRAL DE LA FAMILIA DEL ESTADO DE NAYARIT (a)
CONSOLIDADO**

**Estado Analítico del Ejercicio del Presupuesto de Egresos Detallado - LDF
Clasificación Administrativa**

**Del 1 de Enero al 30 de Junio de 2023 (b)
(PESOS)**

Concepto (c)	Egresos					Subejercicio (e)
	Aprobado (d)	Ampliaciones/ (Reducciones)	Modificado	Devengado	Pagado	
I. Gasto No Etiquetado (I=A+B+C+D+E+F+G+H)	389,265,778.94	11,881,824.92	401,147,603.86	116,278,431.18	114,177,914.76	284,869,172.68
DIRECCION GENERAL	4,115,780.44	88.34	4,115,868.78	1,188,739.66	1,181,038.17	2,927,129.10
SECRETARIA PARTICULAR	2,929,909.38	48,839.82	2,881,069.56	1,071,746.03	1,056,673.92	1,809,323.53
UNIDAD DE ATENCION CIUDADANA	8,540,017.75	191,239.75	8,731,257.50	3,151,837.40	3,114,627.30	5,579,420.10
UNIDAD DE COMUNICACION SOCIAL	4,638,482.48	15,634.00	4,622,848.48	1,869,543.37	1,842,515.20	2,753,305.11
SECRETARIA TECNICA	1,126,287.47	9,013.00	1,117,274.47	418,435.42	413,862.31	698,839.05
UNIDAD JURIDICA	4,942,050.52	32,099.00	4,909,951.52	2,077,725.41	2,046,267.51	2,832,226.11
UNIDAD DE EVENTOS ESPECIALES Y LOGISTICA	4,598,764.77	130,074.70	4,728,839.47	1,894,663.61	1,749,188.04	2,834,175.86
UNIDAD DE TRANSPARENCIA	2,504,155.48	31,464.28	2,472,691.20	939,992.31	923,157.29	1,532,698.89
UNIDAD DE VINCULACION GUBERNAMENTAL Y EMPRESARIAL	707,228.77	16,657.00	690,571.77	292,930.77	291,670.10	397,841.00
ORGANO INTERNO DE CONTROL	1,277,439.47	52,763.26	1,224,676.21	456,383.51	450,786.12	768,292.70
COMISARIO	3,812,419.76	0.00	3,812,419.76	1,380,718.92	1,355,262.70	2,431,700.84
SUBDIRECCION GENERAL OPERATIVA	3,519,813.44	131,841.00	3,387,972.44	1,398,622.61	1,377,573.89	1,989,349.83
PROGRAMAS ALIMENTARIOS Y DESARROLLO COMUNITARIO	9,632,544.95	43,479.50	9,589,065.45	3,636,433.48	3,572,426.83	5,952,631.97
ORIENTACION ALIMENTARIA Y SUPERVISION A PROGRAMAS	5,113,487.60	70,655.00	5,184,142.60	1,999,641.85	1,965,394.85	3,184,500.75
PLANEACION, ESTADISTICAS Y EVALUACION	4,245,203.53	37,011.66	4,208,191.87	1,676,553.65	1,643,618.40	2,531,638.22
SALUD FAMILIAR	10,020,144.73	2,848,570.81	12,868,715.54	1,860,922.26	1,834,363.41	11,007,793.28
PROGRAMA DE ATENCION A MENORES Y ADOLESCENTES EN RIESGO (PAMAR)	16,680,617.49	241,661.65	16,922,279.14	6,191,915.31	6,090,523.53	10,730,363.83
CENTRO DE DESARROLLO INFANTIL DIF	10,143,086.72	5,833.00	10,137,253.72	4,021,792.55	3,936,238.88	6,115,461.17
CENTRO DE CAPACITACION	13,057,731.58	123,683.61	12,934,047.97	4,754,931.38	4,665,358.16	8,179,116.59
CASA DEL ABUELO	6,928,000.28	53,105.82	6,981,106.10	1,621,088.22	1,592,545.10	5,360,017.88
SUBDIRECCION GENERAL DE PROGRAMAS SOCIALES	1,499,867.92	13,245.00	1,486,622.92	528,236.30	525,895.22	958,386.62
CASA DE LA MUJERES	7,333,880.87	52,562.89	7,281,317.98	783,734.62	782,098.58	6,497,583.36
VIVIR A LO GRANDE	5,040,645.70	30,793.00	5,009,852.70	1,792,747.38	1,759,525.74	3,217,105.32
GUIAS PREMATRIMONIALES	1,727,250.96	90,788.30	1,636,462.66	577,521.96	567,751.05	1,058,940.70
VELATORIO DIF	7,461,337.56	21,355.54	7,439,982.02	2,196,697.61	2,155,091.45	5,243,284.41
ALIMENTA LA ESPERANZA	5,076,727.16	24,023.00	5,052,704.16	1,699,009.36	1,690,432.46	3,353,694.80
RECUERDOS DE ALEGRIA	2,289,981.32	32,365.84	2,257,615.48	597,725.05	571,981.45	1,659,890.43
AQUI NOS VEMOS	4,913,111.03	30,495.80	4,882,615.23	434,052.01	355,255.34	4,448,563.22
PROGRAMA DE ALIMENTACION PARA EL BIENESTAR (PAB)	79,503,637.80	18,837.59	79,484,700.21	5,434,605.43	5,377,052.52	74,050,094.78
PROGRAMA APOYO A GRUPOS PRIORITARIOS	5,275,000.00	0.00	5,275,000.00	5,067.14	5,067.14	5,269,932.86
ARCHIVO	80,000.00	8,365.50	71,634.50	870.00	870.00	70,764.50
SUBDIRECCION GENERAL ADMINISTRATIVA	2,265,493.08	196,244.24	2,461,737.32	720,256.78	714,784.43	1,741,480.54
RECURSOS MATERIALES Y SERVICIOS GENERALES	27,038,294.78	4,150,211.25	31,188,506.03	12,837,102.08	12,733,649.02	18,351,403.95
RECURSOS HUMANOS	14,067,813.64	28,614.40	14,039,199.24	3,400,038.98	2,987,234.57	10,639,160.26
RECURSOS FINANCIEROS	8,372,475.62	40,000.00	8,332,475.62	3,135,351.12	3,076,892.48	5,197,124.50
TECNOLOGIAS DE LA INFORMACION	3,577,460.56	32,208.20	3,545,252.36	2,007,420.59	1,996,930.73	1,537,831.77
FOMENTO A LAS ARTESANIAS	16,540,349.37	415,000.00	20,690,349.37	8,403,961.23	8,319,352.72	12,286,388.14
PARQUE LA LOMA	18,836,428.28	920,190.99	19,756,619.27	6,500,588.43	6,454,148.89	13,256,030.84
CENTRO DE REHABILITACION Y EDUCACION ESPECIAL (CREE)	27,897,429.56	78258.22	27,975,687.78	10,915,432.16	10,736,075.59	17,060,255.62
PROCURADURIA DE PROTECCION DE NIÑAS, NIÑOS Y ADOLESCENTES	31,935,527.12	917,849.22	31,017,677.90	11,662,047.65	11,523,396.11	19,355,630.25
PROGRAMA AQUI NOS VEMOS, EJERCICIO 2022	0.00	741,347.56	741,347.56	741,347.56	741,347.56	-
II. Gasto Etiquetado (II=A+B+C+D+E+F+G+H)	176,023,754.00	8,827,358.90	184,851,112.90	6,608,425.04	6,608,425.04	178,242,687.86
PROGRAMAS ALIMENTARIOS Y DESARROLLO COMUNITARIO	176,023,754.00	6,027,358.90	182,051,112.90	6,307,425.07	6,307,425.07	175,743,687.83
PROCURADURIA DE PROTECCION DE NIÑAS, NIÑOS Y ADOLESCENTES	0.00	2,800,000.00	2,800,000.00	300,999.97	300,999.97	2,499,000.03
III. Total de Egresos (III = I + II)	565,289,532.94	20,709,183.82	585,998,716.76	122,886,856.22	120,786,339.80	463,111,860.54

MTRO. MAURO LUGO IZAGUIRRE
DIRECTOR GENERAL

LIC. RAFAEL CARRETO LOPEZ
SUBDIRECTOR GENERAL ADMINISTRATIVO

SISTEMA PARA EL DESARROLLO INTEGRAL DE LA FAMILIA DEL ESTADO DE NAYARIT (a)

CONSOLIDADO

Estado Analítico del Ejercicio del Presupuesto de Egresos Detallado - LDF

Clasificación Funcional (Finalidad y Función)

Del 01 de Enero al 30 de Junio de 2023 (b)

(PESOS)

Concepto (c)	Egresos					Subejercicio (e)
	Aprobado (d)	Ampliaciones/ (Reducciones)	Modificado	Devengado	Pagado	
I. Gasto No Etiquetado (I=A+B+C+D)	389,265,778.94	11,881,824.92	401,147,603.86	116,278,431.18	114,177,914.76	284,869,172.68
A. Gobierno (A=a1+a2+a3+a4+a5+a6+a7+a8)	0.00	0.00	0.00	0.00	0.00	0.00
a1) Legislación	0.00	0.00	0.00	0.00	0.00	0.00
a2) Justicia	0.00	0.00	0.00	0.00	0.00	0.00
a3) Coordinación de la Política de Gobierno	0.00	0.00	0.00	0.00	0.00	0.00
a4) Relaciones Exteriores	0.00	0.00	0.00	0.00	0.00	0.00
a5) Asuntos Financieros y Hacendarios	0.00	0.00	0.00	0.00	0.00	0.00
a6) Seguridad Nacional	0.00	0.00	0.00	0.00	0.00	0.00
a7) Asuntos de Orden Público y de Seguridad Interior	0.00	0.00	0.00	0.00	0.00	0.00
a8) Otros Servicios Generales	0.00	0.00	0.00	0.00	0.00	0.00
B. Desarrollo Social (B=b1+b2+b3+b4+b5+b6+b7)	389,265,778.94	11,881,824.92	401,147,603.86	116,278,431.18	114,177,914.76	284,869,172.68
b1) Protección Ambiental	0.00	0.00	0.00	0.00	0.00	0.00
b2) Vivienda y Servicios a la Comunidad	0.00	0.00	0.00	0.00	0.00	0.00
b3) Salud	0.00	0.00	0.00	0.00	0.00	0.00
b4) Recreación, Cultura y Otras Manifestaciones Sociales	0.00	0.00	0.00	0.00	0.00	0.00
b5) Educación	0.00	0.00	0.00	0.00	0.00	0.00
b6) Protección Social	389,265,778.94	11,881,824.92	401,147,603.86	116,278,431.18	114,177,914.76	284,869,172.68
b7) Otros Asuntos Sociales	0.00	0.00	0.00	0.00	0.00	0.00
C. Desarrollo Económico (C=c1+c2+c3+c4+c5+c6+c7+c8+c9)	0.00	0.00	0.00	0.00	0.00	0.00
c1) Asuntos Económicos, Comerciales y Laborales en General	0.00	0.00	0.00	0.00	0.00	0.00
c2) Agropecuaria, Silvicultura, Pesca y Caza	0.00	0.00	0.00	0.00	0.00	0.00
c3) Combustibles y Energía	0.00	0.00	0.00	0.00	0.00	0.00
c4) Minería, Manufacturas y Construcción	0.00	0.00	0.00	0.00	0.00	0.00
c5) Transporte	0.00	0.00	0.00	0.00	0.00	0.00
c6) Comunicaciones	0.00	0.00	0.00	0.00	0.00	0.00
c7) Turismo	0.00	0.00	0.00	0.00	0.00	0.00
c8) Ciencia, Tecnología e Innovación	0.00	0.00	0.00	0.00	0.00	0.00
c9) Otras Industrias y Otros Asuntos Económicos	0.00	0.00	0.00	0.00	0.00	0.00
D. Otras No Clasificadas en Funciones Anteriores (D=d1+d2+d3+d4)	0.00	0.00	0.00	0.00	0.00	0.00
d1) Transacciones de la Deuda Pública / Costo Financiero de la Deuda	0.00	0.00	0.00	0.00	0.00	0.00
d2) Transferencias, Participaciones y Aportaciones Entre Diferentes Niveles y Ordenes de Gobierno	0.00	0.00	0.00	0.00	0.00	0.00
d3) Saneario del Sistema Financiero	0.00	0.00	0.00	0.00	0.00	0.00
d4) Adeudos de Ejercicios Fiscales Anteriores	0.00	0.00	0.00	0.00	0.00	0.00
II. Gasto Etiquetado (II=A+B+C+D)	176,023,754.00	8,827,358.90	184,851,112.90	6,608,425.04	6,608,425.04	178,242,687.86
A. Gobierno (A=a1+a2+a3+a4+a5+a6+a7+a8)	0.00	0.00	0.00	0.00	0.00	0.00
a1) Legislación	0.00	0.00	0.00	0.00	0.00	0.00
a2) Justicia	0.00	0.00	0.00	0.00	0.00	0.00
a3) Coordinación de la Política de Gobierno	0.00	0.00	0.00	0.00	0.00	0.00
a4) Relaciones Exteriores	0.00	0.00	0.00	0.00	0.00	0.00
a5) Asuntos Financieros y Hacendarios	0.00	0.00	0.00	0.00	0.00	0.00
a6) Seguridad Nacional	0.00	0.00	0.00	0.00	0.00	0.00
a7) Asuntos de Orden Público y de Seguridad Interior	0.00	0.00	0.00	0.00	0.00	0.00
a8) Otros Servicios Generales	0.00	0.00	0.00	0.00	0.00	0.00
B. Desarrollo Social (B=b1+b2+b3+b4+b5+b6+b7)	176,023,754.00	8,827,358.90	184,851,112.90	6,608,425.04	6,508,425.04	178,242,687.86
b1) Protección Ambiental	0.00	0.00	0.00	0.00	0.00	0.00
b2) Vivienda y Servicios a la Comunidad	0.00	0.00	0.00	0.00	0.00	0.00
b3) Salud	0.00	0.00	0.00	0.00	0.00	0.00
b4) Recreación, Cultura y Otras Manifestaciones Sociales	0.00	0.00	0.00	0.00	0.00	0.00
b5) Educación	0.00	0.00	0.00	0.00	0.00	0.00
b6) Protección Social	176,023,754.00	8,827,358.90	184,851,112.90	6,608,425.04	6,608,425.04	178,242,687.86
b7) Otros Asuntos Sociales	0.00	0.00	0.00	0.00	0.00	0.00
C. Desarrollo Económico (C=c1+c2+c3+c4+c5+c6+c7+c8+c9)	0.00	0.00	0.00	0.00	0.00	0.00
c1) Asuntos Económicos, Comerciales y Laborales en General	0.00	0.00	0.00	0.00	0.00	0.00
c2) Agropecuaria, Silvicultura, Pesca y Caza	0.00	0.00	0.00	0.00	0.00	0.00
c3) Combustibles y Energía	0.00	0.00	0.00	0.00	0.00	0.00
c4) Minería, Manufacturas y Construcción	0.00	0.00	0.00	0.00	0.00	0.00
c5) Transporte	0.00	0.00	0.00	0.00	0.00	0.00
c6) Comunicaciones	0.00	0.00	0.00	0.00	0.00	0.00
c7) Turismo	0.00	0.00	0.00	0.00	0.00	0.00
c8) Ciencia, Tecnología e Innovación	0.00	0.00	0.00	0.00	0.00	0.00
c9) Otras Industrias y Otros Asuntos Económicos	0.00	0.00	0.00	0.00	0.00	0.00

SISTEMA PARA EL DESARROLLO INTEGRAL DE LA FAMILIA DEL ESTADO DE NAYARIT (a)

CONSOLIDADO


Estado Analítico del Ejercicio del Presupuesto de Egresos Detallado - LDF


Clasificación Funcional (Finalidad y Función)

Del 01 de Enero al 30 de Junio de 2023 (b)

(PESOS)

Concepto (c)	Egresos					Subejercicio (e)
	Aprobado (d)	Ampliaciones/ (Reducciones)	Modificado	Devengado	Pagado	
D. Otras No Clasificadas en Funciones Anteriores (D=d1+d2+d3+d4)	0.00	0.00	0.00	0.00	0.00	0.00
d1) Transacciones de la Deuda Publica / Costo Financiero de la Deuda	0.00	0.00	0.00	0.00	0.00	0.00
d2) Transferencias, Participaciones y Aportaciones Entre Diferentes Niveles y Ordenes de Gobierno	0.00	0.00	0.00	0.00	0.00	0.00
d3) Saneamiento del Sistema Financiero	0.00	0.00	0.00	0.00	0.00	0.00
d4) Adeudos de Ejercicios Fiscales Anteriores	0.00	0.00	0.00	0.00	0.00	0.00
III. Total de Egresos (III = I + II)	565,289,532.94	20,709,183.82	585,998,716.76	122,886,856.22	120,786,339.80	463,111,860.54


 MTR. MAURO LUGO IZAGUIRRE
 DIRECTOR GENERAL DE SIEMEN


 L.A.E. RAFAEL CARRETO LÓPEZ
 SUBDIRECTOR GENERAL ADMINISTRATIVO

SISTEMA PARA EL DESARROLLO INTEGRAL DE LA FAMILIA DEL ESTADO DE NAYARIT (a)

CONSOLIDADO


Estado Analítico del Ejercicio del Presupuesto de Egresos Detallado - LDF


Clasificación de Servicios Personales por Categoría

Del 1 de Enero al 30 de Junio de 2023 (b)

(PESOS)

Concepto (c)	Egresos					Subejercicio (e)
	Aprobado (d)	Ampliaciones/ (Reducciones)	Modificado	Devengado	Pagado	
I. Gasto No Etiquetado (I=A+B+C+D+E+F)	253,353,612.45	0.00	253,353,612.45	94,962,251.08	93,491,720.43	158,391,361.37
A. Personal Administrativo y de Servicio Público	253,353,612.45	0.00	253,353,612.45	94,962,251.08	93,491,720.43	158,391,361.37
B. Magisterio	0.00	0.00	0.00	0.00	0.00	0.00
C. Servicios de Salud (C=c1+c2)	0.00	0.00	0.00	0.00	0.00	0.00
c1) Personal Administrativo	0.00	0.00	0.00	0.00	0.00	0.00
c2) Personal Médico, Paramédico y afín	0.00	0.00	0.00	0.00	0.00	0.00
D. Seguridad Pública	0.00	0.00	0.00	0.00	0.00	0.00
E. Gastos asociados a la implementación de nuevas leyes federales o reformas a las mismas (E = e1 + e2)	0.00	0.00	0.00	0.00	0.00	0.00
e1) Nombre del Programa o Ley 1	0.00	0.00	0.00	0.00	0.00	0.00
e2) Nombre del Programa o Ley 2	0.00	0.00	0.00	0.00	0.00	0.00
F. Sentencias laborales definitivas	0.00	0.00	0.00	0.00	0.00	0.00
II. Gasto Etiquetado (II=A+B+C+D+E+F)	0.00	0.00	0.00	0.00	0.00	0.00
A. Personal Administrativo y de Servicio Público	0.00	0.00	0.00	0.00	0.00	0.00
B. Magisterio	0.00	0.00	0.00	0.00	0.00	0.00
C. Servicios de Salud (C=c1+c2)	0.00	0.00	0.00	0.00	0.00	0.00
c1) Personal Administrativo	0.00	0.00	0.00	0.00	0.00	0.00
c2) Personal Médico, Paramédico y afín	0.00	0.00	0.00	0.00	0.00	0.00
D. Seguridad Pública	0.00	0.00	0.00	0.00	0.00	0.00
E. Gastos asociados a la implementación de nuevas leyes federales o reformas a las mismas (E = e1 + e2)	0.00	0.00	0.00	0.00	0.00	0.00
e1) Nombre del Programa o Ley 1	0.00	0.00	0.00	0.00	0.00	0.00
e2) Nombre del Programa o Ley 2	0.00	0.00	0.00	0.00	0.00	0.00
F. Sentencias laborales definitivas	0.00	0.00	0.00	0.00	0.00	0.00
III. Total del Gasto en Servicios Personales (III = I + II)	253,353,612.45	0.00	253,353,612.45	94,962,251.08	93,491,720.43	158,391,361.37


 MAURO LUGO IZAGUIRRE
 DIRECTOR GENERAL DE SIDIEN


 L.A.E. RAFAEL CARRETO LÓPEZ
 SUBDIRECTOR GENERAL ADMINISTRATIVO



SISTEMA PARA EL DESARROLLO INTEGRAL DE LA FAMILIA DEL ESTADO DE NAYARIT ESTADO DE NAYARIT

Balanza de Comprobación del 01/ene./2023 al 30/jun./2023

Cuentas con saldos y movimientos acumulado. (De la cuenta: 1000 a la 9999)

Usu: supervisor

Rep: rptBalanzaComprobacion

Fecha y 12/jul./2023

hora de Impresión 08:10 p. m.

Nat.	Cuenta	Nombre de la cuenta	SALDO ANTERIOR		MOVIMIENTOS		SALDO ACTUAL	
			DEUDOR	ACREEDOR	DEUDOR	ACREEDOR	DEUDOR	ACREEDOR
D	1111	EFFECTIVO	\$6,656.35	\$0.00	\$70,898.00	\$13,054.33	\$64,500.02	\$0.00
D	1113	BANCOS/DEPENDENCIAS Y OTROS	\$71,431,384.76	\$0.00	\$276,643,099.98	\$235,046,354.32	\$113,028,130.42	\$0.00
D	1116	DEPÓSITOS DE FONDOS DE TERCEROS EN GARANTÍA Y/O ADMINISTRACIÓN	\$39,000.00	\$0.00	\$19,687.00	\$0.00	\$58,687.00	\$0.00
D	1121	INVERSIONES FINANCIERAS DE CORTO PLAZO	\$1,686.61	\$0.00	\$5,411,228.56	\$12,999.92	\$5,399,915.25	\$0.00
D	1122	CUENTAS POR COBRAR A CORTO PLAZO	\$33,476,715.19	\$0.00	\$215,148,835.06	\$215,148,835.06	\$33,476,715.19	\$0.00
D	1123	DEUDORES DIVERSOS POR COBRAR A CORTO PLAZO	\$2,790,714.12	\$0.00	\$12,019,161.14	\$8,592,994.44	\$6,216,880.82	\$0.00
D	1124	INGRESOS POR RECUPERAR A CORTO PLAZO	\$2,721.04	\$0.00	\$331,603.49	\$331,603.49	\$2,721.04	\$0.00
D	1126	PRÉSTAMOS OTORGADOS A CORTO PLAZO	\$21,786.94	\$0.00	\$362,200.00	\$231,650.00	\$152,336.94	\$0.00
D	1131	ANTICIPO A PROVEEDORES POR ADQUISICIÓN DE BIENES Y PRESTACIÓN DE SERVICIOS A CORTO PLAZO	\$145,973.61	\$0.00	\$449,919.68	\$426,283.63	\$169,609.66	\$0.00
D	1151	ALMACÉN DE MATERIALES Y SUMINISTROS DE CONSUMO	\$4,090,190.67	\$0.00	\$0.00	\$0.00	\$4,090,190.67	\$0.00
D	1233	EDIFICIOS NO HABITACIONALES	\$61,254,522.32	\$0.00	\$0.00	\$0.00	\$61,254,522.32	\$0.00
D	1235	CONSTRUCCIONES EN PROCESO EN BIENES DE DOMINIO PÚBLICO	\$8,614,686.70	\$0.00	\$0.00	\$0.00	\$8,614,686.70	\$0.00
D	1236	CONSTRUCCIONES EN PROCESO EN BIENES PROPIOS	\$5,626,748.32	\$0.00	\$0.00	\$0.00	\$5,626,748.32	\$0.00
D	1239	OTROS BIENES INMUEBLES	\$364,781.77	\$0.00	\$0.00	\$0.00	\$364,781.77	\$0.00
D	1241	MOBILIARIO Y EQUIPO DE ADMINISTRACIÓN	\$23,041,632.75	\$0.00	\$467,287.00	\$0.00	\$23,508,919.75	\$0.00
D	1242	MOBILIARIO Y EQUIPO EDUCACIONAL Y RECREATIVO	\$7,932,803.80	\$0.00	\$14,500.00	\$0.00	\$7,947,303.80	\$0.00
D	1243	EQUIPO E INSTRUMENTAL MÉDICO Y DE LABORATORIO	\$29,250,505.72	\$0.00	\$21,214.20	\$0.00	\$29,271,719.92	\$0.00
D	1244	VEHÍCULOS Y EQUIPO DE TRANSPORTE	\$37,757,134.18	\$0.00	\$1,783,700.01	\$0.00	\$39,540,834.19	\$0.00
D	1246	MAQUINARIA, OTROS EQUIPOS Y HERRAMIENTAS	\$6,521,381.56	\$0.00	\$5,422.43	\$0.00	\$6,526,803.99	\$0.00
D	1247	COLECCIONES, OBRAS DE ARTE Y OBJETOS VALIOSOS	\$425,734.65	\$0.00	\$0.00	\$0.00	\$425,734.65	\$0.00
D	1251	SOFTWARE	\$91,373.10	\$0.00	\$0.00	\$0.00	\$91,373.10	\$0.00
D	1259	OTROS ACTIVOS INTANGIBLES	\$100,000.00	\$0.00	\$0.00	\$0.00	\$100,000.00	\$0.00
A	1261	DEPRECIACIÓN ACUMULADA DE BIENES INMUEBLES	\$0.00	\$28,597,595.12	\$0.00	\$1,605,944.82	\$0.00	\$30,203,539.94
A	1263	DEPRECIACIÓN ACUMULADA DE BIENES MUEBLES	\$0.00	\$82,606,987.71	\$0.00	\$3,493,418.95	\$0.00	\$86,100,406.66
A	1265	AMORTIZACIÓN ACUMULADA DE ACTIVOS INTANGIBLES	\$0.00	\$191,196.10	\$0.00	\$0.00	\$0.00	\$191,196.10
D	1293	BIENES EN COMODATO	\$8,191,050.69	\$0.00	\$0.00	\$0.00	\$8,191,050.69	\$0.00
A	2111	SERVICIOS PERSONALES POR PAGAR A CORTO PLAZO	\$0.00	\$14,768,457.75	\$107,386,400.91	\$94,430,472.48	\$0.00	\$1,812,529.32
A	2112	PROVEEDORES POR PAGAR A CORTO PLAZO	\$0.00	\$5,561,313.96	\$13,066,353.08	\$10,793,861.92	\$0.00	\$3,268,822.80
A	2113	CONTRATISTAS POR OBRAS PÚBLICAS POR PAGAR A CORTO PLAZO	\$0.00	\$4,471.90	\$0.00	\$0.00	\$0.00	\$4,471.90
A	2115	TRANSFERENCIAS OTORGADAS POR PAGAR A CORTO PLAZO	\$0.00	\$52,047,093.03	\$58,448,924.28	\$7,532,759.58	\$0.00	\$1,130,928.33
A	2117	RETENCIONES Y CONTRIBUCIONES POR PAGAR A CORTO PLAZO	\$0.00	\$9,721,082.93	\$25,584,830.71	\$27,821,439.63	\$0.00	\$11,957,691.85
A	2199	OTROS PASIVOS CIRCULANTES	\$0.00	\$1,785,483.15	\$4,061,890.44	\$6,078,947.83	\$0.00	\$3,802,540.54
A	3110	APORTACIONES	\$0.00	\$21,528,877.10	\$0.00	\$0.00	\$0.00	\$21,528,877.10
A	3120	DONACIONES DE CAPITAL	\$0.00	\$4,005,825.14	\$0.00	\$0.00	\$0.00	\$4,005,825.14
A	3210	RESULTADOS DEL EJERCICIO (AHORRO/ DESAHORRO)	\$0.00	\$14,364,119.76	\$14,364,119.76	\$0.00	\$0.00	\$0.00



SISTEMA PARA EL DESARROLLO INTEGRAL DE LA FAMILIA DEL ESTADO DE NAYARIT

ESTADO DE NAYARIT

Balanza de Comprobación del 01/ene./2023 al 30/jun./2023

Cuentas con saldos y movimientos acumulado. (De la cuenta: 1000 a la 9999)

Usu: supervisor

Rep: rptBalanzaComprobacion

Fecha y 12/jul./2023

hora de Impresión 08:10 p. m.

Nat.	Cuenta	Nombre de la cuenta	SALDO ANTERIOR		MOVIMIENTOS		SALDO ACTUAL	
			DEUDOR	ACREEDOR	DEUDOR	ACREEDOR	DEUDOR	ACREEDOR
A	3220	RESULTADOS DE EJERCICIOS ANTERIORES	\$0.00	\$16,144,471.09	\$324,167.92	\$14,364,443.61	\$0.00	\$30,184,746.78
A	3231	REVALÚO DE BIENES INMUEBLES	\$0.00	\$44,752,500.78	\$0.00	\$0.00	\$0.00	\$44,752,500.78
A	3241	RESERVAS DE PATRIMONIO	\$0.00	\$9,666,542.33	\$0.00	\$0.00	\$0.00	\$9,666,542.33
A	3252	CAMBIOS POR ERRORES CONTABLES	\$0.00	-\$4,566,833.00	\$1,811,407.94	\$14,140,397.61	\$0.00	\$7,762,156.67
A	4151	PRODUCTOS	\$0.00	\$0.00	\$0.00	\$331,603.49	\$0.00	\$331,603.49
A	4173	INGRESOS POR VENTA DE BIENES Y PRESTACIÓN DE SERVICIOS DE ENTIDADES PARAESTATALES Y FIDEICOMISOS NO EMPRESARIALES Y NO FINANCIEROS	\$0.00	\$0.00	\$0.00	\$1,444,244.00	\$0.00	\$1,444,244.00
A	4212	APORTACIONES	\$0.00	\$0.00	\$0.00	\$88,011,876.00	\$0.00	\$88,011,876.00
A	4213	CONVENIOS	\$0.00	\$0.00	\$0.00	\$2,800,000.00	\$0.00	\$2,800,000.00
A	4221	TRANSFERENCIAS Y ASIGNACIONES	\$0.00	\$0.00	\$0.00	\$120,400,287.06	\$0.00	\$120,400,287.06
A	4399	OTROS INGRESOS Y BENEFICIOS VARIOS	\$0.00	\$0.00	\$0.00	\$2,492,428.00	\$0.00	\$2,492,428.00
D	5111	REMUNERACIONES AL PERSONAL DE CARÁCTER PERMANENTE	\$0.00	\$0.00	\$33,445,525.92	\$0.00	\$33,445,525.92	\$0.00
D	5112	REMUNERACIONES AL PERSONAL DE CARÁCTER TRANSITORIO	\$0.00	\$0.00	\$16,307,029.95	\$0.00	\$16,307,029.95	\$0.00
D	5113	REMUNERACIONES ADICIONALES Y ESPECIALES	\$0.00	\$0.00	\$15,487,770.69	\$0.00	\$15,487,770.69	\$0.00
D	5114	SEGURIDAD SOCIAL	\$0.00	\$0.00	\$10,920,513.83	\$0.00	\$10,920,513.83	\$0.00
D	5115	OTRAS PRESTACIONES SOCIALES Y ECONÓMICAS	\$0.00	\$0.00	\$18,005,661.82	\$0.00	\$18,005,661.82	\$0.00
D	5116	PAGO DE ESTÍMULOS A SERVIDORES PÚBLICOS	\$0.00	\$0.00	\$254,367.85	\$0.00	\$254,367.85	\$0.00
D	5121	MATERIALES DE ADMINISTRACIÓN, EMISIÓN DE DOCUMENTOS Y ARTÍCULOS OFICIALES	\$0.00	\$0.00	\$1,499,560.82	\$0.00	\$1,499,560.82	\$0.00
D	5122	ALIMENTOS Y UTENSILIOS	\$0.00	\$0.00	\$1,717,681.54	\$0.00	\$1,717,681.54	\$0.00
D	5123	MATERIAS PRIMAS Y MATERIALES DE PRODUCCIÓN Y COMERCIALIZACIÓN	\$0.00	\$0.00	\$269.00	\$0.00	\$269.00	\$0.00
D	5124	MATERIALES Y ARTÍCULOS DE CONSTRUCCIÓN Y DE REPARACIÓN	\$0.00	\$0.00	\$233,411.24	\$0.00	\$233,411.24	\$0.00
D	5125	PRODUCTOS QUÍMICOS, FARMACÉUTICOS Y DE LABORATORIO	\$0.00	\$0.00	\$144,379.72	\$0.00	\$144,379.72	\$0.00
D	5126	COMBUSTIBLES, LUBRICANTES Y ADITIVOS	\$0.00	\$0.00	\$887,845.33	\$0.00	\$887,845.33	\$0.00
D	5127	VESTUARIO, BLANCOS, PRENDAS DE PROTECCIÓN Y ARTÍCULOS DEPORTIVOS	\$0.00	\$0.00	\$51,178.21	\$0.00	\$51,178.21	\$0.00
D	5129	HERRAMIENTAS, REFACCIONES Y ACCESORIOS MENORES	\$0.00	\$0.00	\$189,599.40	\$0.00	\$189,599.40	\$0.00
D	5131	SERVICIOS BÁSICOS	\$0.00	\$0.00	\$781,320.33	\$0.00	\$781,320.33	\$0.00
D	5132	SERVICIOS DE ARRENDAMIENTO	\$0.00	\$0.00	\$394,204.14	\$0.00	\$394,204.14	\$0.00
D	5133	SERVICIOS PROFESIONALES, CIENTÍFICOS Y TÉCNICOS Y OTROS SERVICIOS	\$0.00	\$0.00	\$810,898.10	\$0.00	\$810,898.10	\$0.00
D	5134	SERVICIOS FINANCIEROS, BANCARIOS Y COMERCIALES	\$0.00	\$0.00	\$563,857.86	\$0.00	\$563,857.86	\$0.00
D	5135	SERVICIOS DE INSTALACIÓN, REPARACIÓN, MANTENIMIENTO Y CONSERVACIÓN	\$0.00	\$0.00	\$417,991.28	\$0.00	\$417,991.28	\$0.00
D	5136	SERVICIOS DE COMUNICACIÓN SOCIAL Y PUBLICIDAD	\$0.00	\$0.00	\$504.60	\$0.00	\$504.60	\$0.00
D	5137	SERVICIOS DE TRASLADO Y VIÁTICOS	\$0.00	\$0.00	\$550,064.42	\$0.00	\$550,064.42	\$0.00
D	5138	SERVICIOS OFICIALES	\$0.00	\$0.00	\$151,140.04	\$0.00	\$151,140.04	\$0.00




SISTEMA PARA EL DESARROLLO INTEGRAL DE LA FAMILIA DEL ESTADO DE NAYARIT ESTADO DE NAYARIT

Usu: supervisor
Rep: rptBalanzaComprobacion


Balanza de Comprobación del 01/ene./2023 al 30/jun./2023
Cuentas con saldos y movimientos acumulado. (De la cuenta: 1000 a la 9999)

Fecha y hora de Impresión: 12/jul./2023
08:10 p. m.

Nat.	Cuenta	Nombre de la cuenta	SALDO ANTERIOR		MOVIMIENTOS		SALDO ACTUAL	
			DEUDOR	ACREEDOR	DEUDOR	ACREEDOR	DEUDOR	ACREEDOR
D	5139	OTROS SERVICIOS GENERALES	\$0.00	\$0.00	\$2,282,149.14	\$0.00	\$2,282,149.14	\$0.00
D	5241	AYUDAS SOCIALES A PERSONAS	\$0.00	\$0.00	\$7,382,759.58	\$0.00	\$7,382,759.58	\$0.00
D	5243	AYUDAS SOCIALES A INSTITUCIONES	\$0.00	\$0.00	\$150,000.00	\$0.00	\$150,000.00	\$0.00
D	5513	DEPRECIACIÓN DE BIENES INMUEBLES	\$0.00	\$0.00	\$1,605,944.82	\$0.00	\$1,605,944.82	\$0.00
D	5515	DEPRECIACIÓN DE BIENES MUEBLES	\$0.00	\$0.00	\$3,493,418.95	\$0.00	\$3,493,418.95	\$0.00
D	7410	DEMANDAS JUDICIALES EN PROCESO DE RESOLUCIÓN	\$34.00	\$0.00	\$0.00	\$0.00	\$34.00	\$0.00
A	7420	RESOLUCIÓN DE DEMANDAS EN PROCESO JUDICIAL	\$0.00	\$34.00	\$0.00	\$0.00	\$0.00	\$34.00
D	7630	BIENES BAJO CONTRATO EN COMODATO	\$23.00	\$0.00	\$0.00	\$0.00	\$23.00	\$0.00
A	7640	CONTRATO DE COMODATO POR BIENES	\$0.00	\$23.00	\$0.00	\$0.00	\$0.00	\$23.00
D	8110	LEY DE INGRESOS ESTIMADA	\$0.00	\$0.00	\$553,581,282.46	\$0.00	\$553,581,282.46	\$0.00
A	8120	LEY DE INGRESOS POR EJECUTAR	\$0.00	\$0.00	\$216,402,598.75	\$580,303,442.66	\$0.00	\$343,900,843.91
D	8130	MODIFICACIONES A LA LEY DE INGRESOS ESTIMADA	\$0.00	\$0.00	\$6,722,160.20	\$922,160.20	\$5,800,000.00	\$0.00
A	8140	LEY DE INGRESOS DEVENGADA	\$0.00	\$0.00	\$215,480,438.55	\$215,480,438.55	\$0.00	\$0.00
A	8150	LEY DE INGRESOS RECAUDADA	\$0.00	\$0.00	\$0.00	\$215,480,438.55	\$0.00	\$215,480,438.55
A	8210	PRESUPUESTO DE EGRESOS APROBADO	\$0.00	\$0.00	\$0.00	\$553,581,282.46	\$0.00	\$553,581,282.46
D	8220	PRESUPUESTO DE EGRESOS POR EJERCER	\$0.00	\$0.00	\$580,392,392.91	\$351,408,280.31	\$228,984,112.60	\$0.00
A	8230	MODIFICACIONES AL PRESUPUESTO DE EGRESOS APROBADO	\$0.00	\$0.00	\$10,458,884.85	\$26,811,110.45	\$0.00	\$16,352,225.60
D	8240	PRESUPUESTO DE EGRESOS COMPROMETIDO	\$0.00	\$0.00	\$340,949,395.46	\$114,921,808.45	\$226,027,587.01	\$0.00
D	8250	PRESUPUESTO DE EGRESOS DEVENGADO	\$0.00	\$0.00	\$114,921,808.45	\$114,825,641.45	\$96,167.00	\$0.00
D	8260	PRESUPUESTO DE EGRESOS EJERCIDO	\$0.00	\$0.00	\$114,825,641.45	\$112,830,102.23	\$1,995,539.22	\$0.00
D	8270	PRESUPUESTO DE EGRESOS PAGADO	\$0.00	\$0.00	\$112,830,102.23	\$0.00	\$112,830,102.23	\$0.00
Sumas =>			\$301,179,241.85	\$301,179,241.85	\$3,122,110,605.48	\$3,122,110,605.48	\$1,601,168,062.31	\$1,601,168,062.31



MTRO. MAURO LUGO IZAGUIRRE
DIRECTOR GENERAL



LIC. RAFAEL CARRETO LOPEZ
SUBDIRECTOR GENERAL ADMINISTRATIVO

**SISTEMA PARA EL DESARROLLO INTEGRAL DE LA FAMILIA DEL ESTADO
DE NAYARIT**

Informes de Avance de Gestión Financiera.
Segundo Trimestre Ejercicio Fiscal 2023.

Exposición de Motivos de captación de Ingresos y el ejercicio del gasto del trimestre de enero a junio del ejercicio fiscal 2023.

En el trimestre de abril a junio del año 2023, se tuvieron Ingresos por:

CONCEPTO	INGRESOS CAPTADOS DEL 01 DE ABRIL AL 30 DE JUNIO 2023	ACUMULADO 2023
Productos	204,476.25	331,603.49
Ingresos por Venta de Bienes y Prestaciones de Servicios	813,779.00	1,444,244.00
Participaciones, aportaciones, Convenios	46,805,938.00	90,811,876.00
Transferencias Asignadas a subsidio y subvenciones y Pensiones y Jubilaciones	67,390,837.14	120,400,287.06
Otros Ingresos y Beneficios Varios	1,093,440.00	2,492,428.00
TOTAL INGRESOS	116,308,470.39	215,480,438.55

Dando un Total de Ingresos captados en el Sistema para el Desarrollo Integral de la Familia, en el 2do trimestre de 2023 por la cantidad de \$ 116, 308,470.39 (Ciento dieciséis millones trescientos ocho mil cuatrocientos setenta pesos 39/100 m.n).

En el trimestre de abril a junio de 2023 se ejerció el gasto de la siguiente manera:

CONCEPTO	GASTO EJERCIDO DEL 01 DE ABRIL AL 30 DE JUNIO 2023	ACUMULADO 2023
Capítulo 1000	47,943,774.39	94,420,870.06
Capítulo 2000	4,144,355.00	4,723,925.26
Capítulo 3000	3,864,121.50	5,952,129.91
Capítulo 4000	705,128.50	7,532,759.58
Capitulo 5000	2,608,885.68	5,099,363.77
TOTAL GASTO EJERCIDO	59,266,265.07	117,729,048.58

Total, de gasto ejercido 2do Trimestre de 2023. \$ 59,266,265.07 (Cincuenta y nueve millones doscientos sesenta y seis mil doscientos sesenta y cinco pesos 07/100 m.n)

**SISTEMA PARA EL DESARROLLO INTEGRAL DE LA FAMILIA DEL
ESTADO DE NAYARIT
Flujo Operacional
Del 01/abr/2023 al 30/jun/2023**

DISPONIBILIDAD AL 1 DE ABRIL DE 2023		\$40,709,184.65
INGRESOS Y OTROS BENEFICIOS		
PRODUCTOS	\$204,476.25	
INGRESOS POR VENTA DE BIENES Y PRESTACIÓN DE SERVICIOS	\$813,779.00	
PARTICIPACIONES, APORTACIONES, CONVENIOS, INCENTIVOS DERIVADOS DE LA COLABORACIÓN	\$46,805,938.00	
TRANSFERENCIAS, ASIGNACIONES, SUBSIDIOS Y SUBVENCIONES, Y PENSIONES Y JUBILACIONES	\$67,390,837.14	
OTROS INGRESOS Y BENEFICIOS VARIOS	\$1,093,440.00	
TOTAL INGRESOS Y OTROS BENEFICIOS		<u>\$116,308,470.39</u>
		\$157,017,655.04
GASTOS Y OTRAS PERDIDAS		
SERVICIOS PERSONALES	\$47,943,774.39	
MATERIALES Y SUMINISTROS	\$4,144,355.00	
SERVICIOS GENERALES	\$3,864,121.50	
AYUDAS SOCIALES	\$705,128.50	
ESTIMACIONES, DEPRECIACIONES, DETERIOROS, OBSOLESCENCIA Y AMORTIZACIONES	\$2,608,885.68	
		\$59,266,265.07
DISPONIBILIDAD AL 30 DE JUNIO DE 2023		<u>\$97,751,389.97</u>
INTEGRACIÓN DE DISPONIBILIDAD AL 30 DE JUNIO DE 2023		
CUENTAS DE BALANCE DEUDORA		
EFECTIVO	\$64,500.02	
BANCOS/DEPENDENCIAS Y OTROS	\$113,026,130.42	
DEPÓSITOS DE FONDOS DE TERCEROS EN GARANTÍA Y/O ADMINISTRACIÓN	\$58,687.00	
INVERSIONES FINANCIERAS DE CORTO PLAZO	\$5,399,915.25	
CUENTAS POR COBRAR A CORTO PLAZO	\$33,476,715.19	
DEUDORES DIVERSOS POR COBRAR A CORTO PLAZO	\$6,216,880.82	
INGRESOS POR RECUPERAR A CORTO PLAZO	\$2,721.04	
PRÉSTAMOS OTORGADOS A CORTO PLAZO	\$152,336.94	
ANTICIPO A PROVEEDORES POR ADQUISICIÓN DE BIENES Y PRESTACIÓN DE SERVICIOS A CORTO	\$169,609.66	
ALMACÉN DE MATERIALES Y SUMINISTROS DE CONSUMO	\$4,090,190.67	
EDIFICIOS NO HABITACIONALES	\$81,254,522.32	
CONSTRUCCIONES EN PROCESO EN BIENES DE DOMINIO PÚBLICO	\$8,614,686.70	
CONSTRUCCIONES EN PROCESO EN BIENES PROPIOS	\$5,626,748.32	
OTROS BIENES INMUEBLES	\$384,781.77	
MOBILIARIO Y EQUIPO DE ADMINISTRACIÓN	\$23,508,919.75	
MOBILIARIO Y EQUIPO EDUCACIONAL Y RECREATIVO	\$7,947,303.80	
EQUIPO E INSTRUMENTAL MÉDICO Y DE LABORATORIO	\$29,271,719.92	
VEHÍCULOS Y EQUIPO DE TRANSPORTE	\$39,540,834.19	
MAQUINARIA, OTROS EQUIPOS Y HERRAMIENTAS	\$6,526,803.99	
COLECCIONES, OBRAS DE ARTE Y OBJETOS VALIOSOS	\$425,734.65	
SOFTWARE	\$91,373.10	
OTROS ACTIVOS INTANGIBLES	\$100,000.00	
BIENES EN COMODATO	\$8,191,050.69	
		\$354,124,166.21
CUENTAS DE BALANCE ACREADORAS		
DEPRECIACIÓN ACUMULADA DE BIENES INMUEBLES	\$30,203,539.94	
DEPRECIACIÓN ACUMULADA DE BIENES MUEBLES	\$86,100,406.66	
AMORTIZACIÓN ACUMULADA DE ACTIVOS INTANGIBLES	\$191,196.10	
SERVICIOS PERSONALES POR PAGAR A CORTO PLAZO	\$1,812,529.32	
PROVEEDORES POR PAGAR A CORTO PLAZO	\$3,268,822.80	
CONTRATISTAS POR OBRAS PÚBLICAS POR PAGAR A CORTO PLAZO	\$4,471.90	
TRANSFERENCIAS OTORGADAS POR PAGAR A CORTO PLAZO	\$1,130,928.33	
RETENCIONES Y CONTRIBUCIONES POR PAGAR A CORTO PLAZO	\$11,957,691.85	
OTROS PASIVOS CIRCULANTES	\$3,802,540.54	
APORTACIONES	\$21,528,877.10	
DONACIONES DE CAPITAL	\$4,005,825.14	
RESULTADOS DE EJERCICIOS ANTERIORES	\$30,184,746.78	
REVALÚO DE BIENES INMUEBLES	\$44,752,500.78	
RESERVAS DE PATRIMONIO	\$9,666,542.33	
CAMBIOS POR ERRORES CONTABLES	\$7,762,156.67	
		\$256,372,776.24
		<u>\$97,751,389.97</u>

MTRO. MAURO LUGO ZAGUIRRE

DIRECTOR GENERAL

LIC. RAFAEL CARRETO LOPEZ

SUBDIRECTOR GENERAL ADMINISTRATIVO

**SISTEMA PARA EL DESARROLLO INTEGRAL DE LA FAMILIA DEL
ESTADO DE NAYARIT
Flujo Operacional**

Del 01/Ene/2023 al 30/Junio/2023

DISPONIBILIDAD AL 1 DE ENERO DE 2023

INGRESOS Y OTROS BENEFICIOS

PRODUCTOS

INGRESOS POR VENTA DE BIENES Y PRESTACIÓN DE SERVICIOS

\$331,603.49

PARTICIPACIONES, APORTACIONES, CONVENIOS, INCENTIVOS DERIVADOS DE LA COLABORACIÓN

\$1,444,244.00

TRANSFERENCIAS, ASIGNACIONES, SUBSIDIOS Y SUBVENCIONES, Y PENSIONES Y JUBILACIONES

\$90,811,876.00

OTROS INGRESOS Y BENEFICIOS VARIOS

\$120,400,267.06

TOTAL INGRESOS Y OTROS BENEFICIOS

\$2,492,428.00

\$215,480,438.55

\$215,480,438.55

GASTOS Y OTRAS PERDIDAS

SERVICIOS PERSONALES

\$94,420,870.06

MATERIALES Y SUMINISTROS

\$4,723,925.26

SERVICIOS GENERALES

\$5,952,129.91

AYUDAS SOCIALES

\$7,532,759.58

ESTIMACIONES, DEPRECIACIONES, DETERIOROS, OBSOLESCENCIA Y AMORTIZACIONES

\$5,099,363.77

\$117,729,048.58

\$97,751,389.97

DISPONIBILIDAD AL 30 DE JUNIO DE 2023

INTEGRACIÓN DE DISPONIBILIDAD AL 30 DE JUNIO DE 2023

CUENTAS DE BALANCE DEUDORA

EFFECTIVO

\$64,500.02

BANCOS/DEPENDENCIAS Y OTROS

\$113,028,130.42

DEPÓSITOS DE FONDOS DE TERCEROS EN GARANTÍA Y/O ADMINISTRACIÓN

\$58,687.00

INVERSIONES FINANCIERAS DE CORTO PLAZO

\$5,399,915.25

CUENTAS POR COBRAR A CORTO PLAZO

\$33,476,715.19

DEUDORES DIVERSOS POR COBRAR A CORTO PLAZO

\$6,216,880.82

INGRESOS POR RECUPERAR A CORTO PLAZO

\$2,721.04

PRÉSTAMOS OTORGADOS A CORTO PLAZO

\$152,336.94

ANTICIPO A PROVEEDORES POR ADQUISICIÓN DE BIENES Y PRESTACIÓN DE SERVICIOS A CORTO

\$169,609.66

ALMACÉN DE MATERIALES Y SUMINISTROS DE CONSUMO

\$4,090,190.67

EDIFICIOS NO HABITACIONALES

\$61,254,522.32

CONSTRUCCIONES EN PROCESO EN BIENES DE DOMINIO PÚBLICO

\$8,614,686.70

CONSTRUCCIONES EN PROCESO EN BIENES PROPIOS

\$5,626,748.32

OTROS BIENES INMUEBLES

\$364,781.77

MOBILIARIO Y EQUIPO DE ADMINISTRACIÓN

\$23,508,919.75

MOBILIARIO Y EQUIPO EDUCACIONAL Y RECREATIVO

\$7,947,303.80

EQUIPO E INSTRUMENTAL MÉDICO Y DE LABORATORIO

\$29,271,719.92

VEHÍCULOS Y EQUIPO DE TRANSPORTE

\$39,540,834.19

MAQUINARIA, OTROS EQUIPOS Y HERRAMIENTAS

\$6,526,803.99

COLECCIONES, OBRAS DE ARTE Y OBJETOS VALIOSOS

\$425,734.65

SOFTWARE

\$91,373.10

OTROS ACTIVOS INTANGIBLES

\$100,000.00

BIENES EN COMODATO

\$8,191,050.69

\$354,124,166.21

CUENTAS DE BALANCE ACREADORAS

DEPRECIACIÓN ACUMULADA DE BIENES INMUEBLES

\$30,203,539.94

DEPRECIACIÓN ACUMULADA DE BIENES MUEBLES

\$86,100,406.66

AMORTIZACIÓN ACUMULADA DE ACTIVOS INTANGIBLES

\$191,196.10

SERVICIOS PERSONALES POR PAGAR A CORTO PLAZO

\$1,812,529.32

PROVEEDORES POR PAGAR A CORTO PLAZO

\$3,268,822.80

CONTRATISTAS POR OBRAS PÚBLICAS POR PAGAR A CORTO PLAZO

\$4,471.90

TRANSFERENCIAS OTORGADAS POR PAGAR A CORTO PLAZO

\$1,130,928.33

RETENCIONES Y CONTRIBUCIONES POR PAGAR A CORTO PLAZO

\$11,957,691.85

OTROS PASIVOS CIRCULANTES

\$3,802,540.54

APORTACIONES

\$21,528,877.10

DONACIONES DE CAPITAL

\$4,005,825.14

RESULTADOS DE EJERCICIOS ANTERIORES

\$30,184,746.78

REVALÚO DE BIENES INMUEBLES

\$44,752,500.78

RESERVAS DE PATRIMONIO


\$9,666,542.33


CAMBIOS POR ERRORES CONTABLES

\$7,762,156.67

\$256,372,776.24

\$97,751,389.97


MTRD. MAURO LUGO IZAGUIRRE
DIRECTOR GENERAL


LIC. RAFAEL CARRETO LOPEZ
SUBDIRECTOR GENERAL ADMINISTRATIVO

GOBIERNO DEL ESTADO DE NAYARIT
PRESUPUESTO DE EGRESOS DEL ESTADO DE NAYARIT 2023
PRESUPUESTO BASADO EN RESULTADOS
MATRIZ DE INDICADORES PARA RESULTADOS (MIR) 2023
REPORTE DE AVANCE DE METAS DE LOS INDICADORES

Período que se reporta: Segundo Trimestre

DEPENDENCIA:		Desarrollo Integral de la Familia del Estado (DIF)								MIR (DIF) - 1			DESGLOSE DE MONTO ASIGNADO AL PROGRAMA PRESUPUESTAL (PP)			CRITERIO DE DEFINICIÓN DEL MONTO ASIGNADO (Marque con X)		MONTO EJERCIDO AL TRIMESTRE QUE SE REPORTA				NOTA COMPLEMENTARIA (Respecto a los montos)					
PED 2021-2027		CLAVE FUNCIONAL								NOMBRE DEL PROGRAMA PRESUPUESTARIO (PP)			PP Principal	PP Indirecto	Gasto Comunitario	Gasto Invers.	MONTO DEL PP AUTORIZADO EN EL PRESUPUESTO DE EGRESOS	MONTO ASIGNADO DEL PP A LA DEPENDENCIA	MONTO ASIGNADO A LA MIR	REAL	ESTIMADO	1er. Trimestre	2do. Trimestre	3er. Trimestre	4to. Trimestre		
E. REC.	E. GEN.	FN	FUN	SF	M	PP	NOMBRE DEL PROGRAMA PRESUPUESTARIO (PP)						72,180,693	72,180,693	67,094,600	X											
	ER2			02	06	06	E	094	Asistencia Social para los más Vulnerables (PAB)		X											0	267,917				El monto ejercido \$267,917.13 al segundo trimestre corresponde al recurso asignado al Programa y de otros fuentes corresponde al Programa Presupuestal 694 Asistencia Social para los más Vulnerables, un específico Subsidio Estatal Servicios y el monto de otras fuentes \$5,146,668.30 corresponde a servicios personales, materiales y suministros, servicios generales y bienes muebles, inmuebles de capital 1,000, 2,000, 3,000, 4,000 y 5,000. Dato es real al 30 de junio del 2023.
Nombre de Beneficiarios (Población a personal de escasos recursos académicos, objetivo):									Núm. de Benef.: 43000			Montos de Otras Fuentes de Financiamiento:					12,406,938					2,519,927	5,146,668				

Resumen Narrativo	Nombre del indicador	Definición	Fórmula	Unidad de Medida / Frecuencia	Tipo de Indicador / Observación e impacto	Sentido Ideal del indicador	Supuestos	Línea Base		Variables de la fórmula	Metas		1er. Trimestre		2do. Trimestre		3er. Trimestre		4to. Trimestre		Justificación de Resultados		
								Año de la Línea Base	Línea Base		Datos de las variables Resultado	Datos de las variables Resultado	Datos de las variables Resultado	Datos de las variables Resultado	Datos de las variables Resultado	Datos de las variables Resultado	Análisis inicial e Interpretación de Resultados	Fuente de Información del indicador					
Nivel: Fin																							
Contribuir a la estabilidad social de las personas en estado de vulnerabilidad y altas niveles de pobreza con la realización de actividades de integración social y sus actividades cotidianas, promoviendo una cultura de equidad, respeto y no discriminación hacia la población	Porcentaje de población vulnerable por carencia social	Mide el grado de atención a Población vulnerable por carencia social	(Población en situación de pobreza y vulnerable atendida/ población en situación de pobreza y vulnerable en el Estado de Nayarit) * 100	Porcentaje Anual	Estratégico Eficacia	Ascendente	La población en situación de pobreza y vulnerable Solicitan atención al DIF del programa social Alimentario	2022	8.22	Población En Situación De Pobreza Y Vulnerable En El Estado De Nayarit	43,000.00	451,000.0	9.53										Programa Operativo Anual avance Cartera Coordinación de PAB y otros excolectores de CONEVAL. Se planea atender 43,000 población en situación de pobreza y vulnerable de 451,000 que hay en Nayarit.
Nivel: Propósito																							
Población en estado de vulnerabilidad por carencia por acceso a la alimentación y otros programas de asistencia social	Porcentaje de personas beneficiadas en situación de vulnerabilidad con dotación alimentaria	Beneficiarios y número de integrantes de su familia beneficiados en situación de vulnerabilidad	(Número de personas beneficiadas en situación de vulnerabilidad con dotación alimentaria / Número de personas en situación de vulnerabilidad por carencia por acceso a la alimentación registradas por CONEVAL) * 100	Porcentaje Anual	Estratégico Eficacia	Ascendente	La población en situación de pobreza y vulnerable Solicitan atención al DIF del programa social Alimentario	2022	15.12	Número De Personas Beneficiadas En Situación De Vulnerabilidad Por Carencia Por Acceso A La Alimentación Registradas Por Coneval	43,000.00	245,200.0	17.54										Programa operativo Anual, así como el avance del mismo (padrón de beneficiarios). Cartera la Coordinación de PAB, Datos Estadísticos CONEVAL. Se están beneficiar 43,000 personas en situación de vulnerabilidad a través de alimentos PAB de las personas en situación de vulnerabilidad por carencia por acceso a la alimentación registradas por CONEVAL.
Nivel: Componente																							
Dotaciones Alimentarias a personas de bajo recursos en piezas opanes establecidos entregadas	Porcentaje de dotación alimentaria entregada de manera oportuna	Dotación alimentaria entregada de manera oportuna	(Número total de dotaciones alimentarias entregadas de manera oportuna / Número total de dotaciones alimentarias entregadas) * 100	Porcentaje Trimestral	Gestión Eficacia	Ascendente	La población en situación de pobreza y vulnerable Solicitan atención al DIF del programa social Alimentario	2022	100.00	Número Total De Dotaciones Alimentarias Entregadas De Manera Oportuna	215,000.0	0	0.00	0.00									Programa operativo Anual, así como el avance del mismo (padrón de beneficiarios). Cartera la Coordinación de PAB. Se están dotar 215,000 dotaciones alimentarias a se entregadas de manera oportuna de las entregadas. Se tiene programado distribuir las dotaciones alimentarias a partir del mes de julio del 2023.
Dotaciones Alimentarias a personas de bajo recursos en piezas opanes establecidos entregadas	Porcentaje de personas de bajo recursos registradas que recibieron dotación alimentaria	Mide la cobertura de entrega de dotación alimentaria a población incluida en padrón de beneficiarios	(Número personas de bajo recursos registradas que recibieron dotación alimentaria / Número de personas que integran el padrón de beneficiarios del Trimestre)	Porcentaje Trimestral	Gestión Eficacia	Ascendente	Personas de bajo recursos registradas no tienen dotación alimentaria	2022	92.21	Número Personas De Bajo Recursos Registradas Que Recibieron Dotación Alimentaria	0.00	0.00	0.01	0.00	0.01								Se están registrar 40,000 personas que recibieron dotación alimentaria que integran un padrón de beneficiarios. Se tiene programado distribuir las dotaciones alimentarias a partir

62

Resumen Narrativo	Nombre del Indicador	Definición	Fórmula	Unidad de Medida / Frecuencia	Tipo de Indicador / Dimensión a medir	Detalle Ideal del Indicador	Supuestos	Línea Base		Variables de la fórmula	Metas		1er. Trimestre		2do. Trimestre		3er. Trimestre		4to. Trimestre		Justificación de Resultados			
								Año de la Línea Base	Línea Base		Datos de las variables	Resultado	Datos de las variables	Resultado	Datos de las variables	Resultado	Datos de las variables	Resultado	Datos de las variables	Resultado	Análisis Inicial e Interpretación de Resultados	Fuente de Información del Indicador		
Programa Alimentario/ 100											Número de Personas Que Integran El Padrón De Beneficiarios Del Programa Alimentario		0.00	0.00	0.00							del mes de Julio del 2023.		(Anexo de beneficiarios), Genera la Coordinación de PAB
C3 Dotaciones Alimentarias a personas de bajo recursos en forma satisfactoria entregada	Costo promedio de dotación alimentaria entregada	Mide el costo promedio por dotación alimentaria otorgada, verificando que el apoyo sea social y acorde al nivel óptimo	(Costo total invertido en dotaciones alimentarias/número de dotaciones alimentarias entregadas)	Costo Promedio Trimestral	Gestión Económica	Regula	Contra con la dotación alimentaria y el costo promedio	2022	264.50	Costo Total Invertido En Dotaciones Alimentarias	84.930,00 0.00	0.00	0.00	0.00	0.00	0.01	0.01			Se estima adquirir 215,000 dotaciones alimentarias a un costo estimado de \$302. Se tiene programado distribuir las dotaciones alimentarias a parti del mes de Julio del 2023.		Programa operativo Anual así como el avance del mismo. Genera Coordinación PAB. Así como documentos que integran el expediente Técnico.		
C4 Dotaciones Alimentarias a personas de bajo recursos en forma satisfactoria entregadas	Porcentaje de personas encuestadas que califican satisfactorio la entrega de la dotación alimentaria	Personas encuestadas que califican satisfactorio la entrega de la dotación alimentaria	(Número total de personas encuestadas que califican satisfactorio la entrega de la dotación alimentaria/número total de personas encuestadas que reciben dotación alimentaria) *100	Porcentaje Anual	Gestión Calidad	Ascendente	Las personas responden encuestas califican satisfactorio la entrega de la dotación alimentaria	2022	95.00	Número Total De Personas Encuestadas Que Califican Satisfactorio La Entrega De La Dotación Alimentaria	19.350.00	95.00	95.00	95.00	95.00	95.00	95.00			Se estima encuestar 21,500 a personas y 19,350 califican satisfactorio la entrega de la dotación alimentaria.		Programa operativo Anual, así como el avance del mismo. Genera Coordinación PAB		
Nivel: Actividad																								
C1A1/C2A1 Realización de calendario de entregas de las despensas del programa alimentario	Porcentaje de entregas de despensas del Programa Alimentario	Porcentaje de cumplimiento del calendario de entregas de despensas distribuidas del programa Alimentario	(No. de entregas de despensas del programa alimentario realizadas/No. de entregas programadas del programa alimentario)*100	Porcentaje Trimestral	Gestión Eficacia	Ascendente	Se realiza programación del calendario de entregas	2022	100.00	No. De Entregas De Despensas Del Programa Alimentario Realizadas	5.00	100.00	0.00	0.00	0.01	0.00	0.01			Se estima realizar 5 entregas en los primeros meses del ejercicio fiscal 2023. Se tiene programado entregar despensas del programa alimentario a parti del mes de Julio del 2023.		Programa operativo Anual, así como el avance del mismo. Genera Coordinación PAB.		
C3A1 Registro de personas de bajos de recursos	Porcentaje de solicitudes para ingresar al programa alimentario	Mide el porcentaje de personas solicitantes que cumplen requisitos para ser registrados en el programa alimentario	(No. de personas solicitantes que cumplen requisitos para ingresar al Programa Alimentario / No. de personas que solicitan registro) *100	Porcentaje Semestral	Gestión Eficacia	Ascendente	Las personas de bajos recursos que solicitan apoyo dotación alimentaria al DIF cumplen con requisitos	2022	95.25	No. De Personas Solicitantes Que Cumplen Requisitos Para Ingresar Al Programa Alimentario	4,300.00	100.00	2,841.00	2,841.00	86.95	86.95	86.95			Se estima haber solicitantes que cumplen requisitos para ingresar al Programa De acuerdo al trabajo realizado por los enlaces municipales se logró obtener más del 100% en la elaboración de estudios socioeconómicos.		Programa operativo Anual, así como el avance del mismo. Genera Coordinación PAB.		
C4A1 Aplicación de encuestas de satisfacción	Porcentaje de encuestas aplicadas a beneficiarios	Mide el porcentaje de Encuestas de Satisfacción aplicadas a beneficiarios	(No. de encuestas aplicadas/ No. de personas beneficiarias encuestadas) *100	Porcentaje Anual	Gestión Eficacia	Ascendente	Los beneficiarios del programa social responden encuestas	2022	101.01	No. De Encuestas Aplicadas	21,500.00	100.00	21,500.00	21,500.00	100.00	100.00	100.00			Se estima encuestar a 21,500 personas beneficiarias.		Programa operativo Anual, así como el avance del mismo. Genera Coordinación PAB		


MTRO. MAURO LUGO IZAGUIRRE
DIRECTOR GENERAL DEL DIF


Lic. Héctor Hugo Álamo Escobedo
Subdirector General Operativo


Lic. Beatriz García Pérez
Coordinadora de Planeación, Estadística y Evaluación

GOBIERNO DEL ESTADO DE NAYARIT
PRESUPUESTO DE EGRESOS DEL ESTADO DE NAYARIT 2023
PRESUPUESTO BASADO EN RESULTADOS
MATRIZ DE INDICADORES PARA RESULTADOS (MIR) 2023
REPORTE DE AVANCE DE METAS DE LOS INDICADORES

Periodo que se reporta: Segundo Trimestre


DEPENDENCIA:		Desarrollo Integral de la Familia del Estado (DIF)						MIR (DIF) - 2		DESGLOSE DE MONTO ASIGNADO AL PROGRAMA PRESUPUESTAL (PP)			CRITERIO DE DEFINICION DEL MONTO ASIGNADO (Marque con X)		MONTO EJERCIDO AL TRIMESTRE QUE SE REPORTA				NOTA COMPLEMENTARIA (Respecto a los montos)			
PED 2021-2027 CLAVE FUNCIONAL																						
E. REC.	E. GEN.	PRJ	FUN	SF	M	PP	NOMBRE DEL PROGRAMA PRESUPUESTARIO (PP)	PP principal	PP indirecto	Gasto Corriente	Gasto Invers.	MONTO DEL PP AUTORIZADO EN EL PRESUPUESTO DE EGRESOS	MONTO ASIGNADO DEL PP A LA DEPENDENCIA	MONTO ASIGNADO A LA MIR	REAL	ESTIMADO	1er. Trimestre	2do. Trimestre	3er. Trimestre	4to. Trimestre	El monto ejercido corresponde a recurso de subsidio estatal del Programa Recursos de Alegria \$564,232.56 y el Programa Aquí Nos Vemos \$355,478.73, Recursos asignado al gasto de inversión Reducidos de Alegria \$13,824.21 y Aquí Nos Vemos \$0. Este dato es tal al 30 de junio del 2023.	
EP2	EP2		02	06	08	E	094	Asistencia Social para los más vulnerables (ASISTENCIA SOCIAL)	X			72,160,693	72,160,693	7,203,092	X		462,507	833,536				
Nombre de Beneficiarios (Población a beneficiar por el objetivo):								Toda la población residente u originada del estado de Nayarit, atendiendo en primera instancia a personas de escasos recursos económicos.		Nóm. de Benef.: 9800		Monto de Otras Fuentes de Financiamiento:										


Resumen Narrativo	Nombre del Indicador	Definición	Fórmula	Unidad de Medida / Frecuencia	Tipo de Indicador / Dimensione e ítem	Sentido del indicador	Supuestos	Linea Base		Variables de la fórmula	Metas		1er. Trimestre	2do. Trimestre	3er. Trimestre	4to. Trimestre	Justificación de Resultados		
								Año de la Línea base	Línea Base		Fecha de las variables	Resultado	Fecha de las variables	Resultado	Fecha de las variables	Resultado	Fecha de las variables	Resultado	Análisis táctico e Interpretación de Resultados
Nivel: Fin																			
Contribuir a la estabilidad social de las personas en estado de vulnerabilidad y altos niveles de pobreza con la finalidad de facilitar su integración social y sus actividades cívicas, promoviendo una cultura de equidad, respeto y no discriminación hacia la población.	Porcentaje de población vulnerable por carencia social/asistencia	Mido el grado de atención a Población vulnerable por carencia social, que los indicadores del CONEVAL señalan que existen en Nayarit cada dos años, en los cuales reducen a los niveles de pobreza años	(Población en situación de pobreza y vulnerable asistida/Población en situación de pobreza y vulnerable en el Estado de Nayarit)*100	Porcentaje Anual	Estratégico	Ascendente	Población vulnerable por carencia social/asistencia apoyo de programas sociales DIF.	2022	1.58	Población En Situación De Pobreza Y Vulnerable Atendida	9,906.00	2.17						Estimación. Atiende 8,006 personas en situación de pobreza con los programas sociales y vulnerable en el Estado de Nayarit.	Programa operativo anual y avance. Gónera Coordinación Aquí nos vemos, Recursos de Alegria y Presupuesto de Inversión y suita, CONEVAL.
Nivel: Propósito																			
Personas en estado de vulnerabilidad y altos niveles de pobreza reciben apoyos con programas de asistencia social	Variación porcentual en el número de personas vulnerables con más estabilidad en los niveles de pobreza	Personas vulnerables con más estabilidad en los niveles de pobreza	(Número total de personas en situación de pobreza y vulnerable con apoyos para su mayor estabilidad en el año actual/ Número total de personas en situación de pobreza y vulnerable con apoyos para su mayor estabilidad en el año anterior)*100	Variación Porcentual Anual	Estratégico	Ascendente	Personas en situación de pobreza y vulnerable solicitan apoyos de los programas sociales DIF	2022	820.65	Número Total De Personas En Situación De Pobreza Y Vulnerable Con Apoyos Para Su Mayor Estabilidad En El Año Actual	9,906.00	37.94						Se continúa apoyar a personas en situación de pobreza y vulnerable con mayor estabilidad en el año actual con los del año anterior.	MIR 2023, así como avances del mismo así como POA 2023 y avanos. Gónera la Coordinación de Planeación, Estadística y Evaluación
Nivel: Componente																			
Apoyo de atención oftalmológica optométrica profesional y dotación de anteojos a personas de bajos recursos que padecen problemas de agudeza visual otorgados	Personas de personas de bajos recursos con problemas visuales con apoyo oftalmológico y dotación de anteojos beneficiados	Mido el grado de atención a hombres, mujeres, jóvenes y niñas que padecen problemas de agudeza visual y problemas de catarata, retinitis y parásitos con apoyo de atención optométrica profesional, dotando de anteojos a las personas que padecen problemas de agudeza visual, con el propósito de coadyuvar en el cuidado de la vista; "Aquí Nos Vemos"	(Personas de bajos recursos con problemas visuales con apoyo oftalmológico y dotación de anteojos)*100	Porcentaje Trimestral	Operación	Ascendente	Personas de bajos recursos con problemas visuales solicitan apoyo oftalmológico y dotación de anteojos	2022	89.54	Personas De Bajos Recursos Con Problemas Visuales Con Apoyo Oftalmológico Y Dotación De Anteojos Beneficiados	7,916.00	100.00	0.00	0.00				Se estima apoyar a 7,916 personas que solicitan atención de anteojos, de bajos recursos con problemas visuales con apoyo oftalmológico. La programación se realiza en base a que se define contar con los recursos de anteojos disponibles. El recurso se encuentra en proceso de radicación, motivo por el cual no se refleja avance ni planeación.	Programa operativo Anual, así como el avance del mismo. Gónera la Coordinación Aquí Nos Vemos.
Apoyo con consejería y terapia psicológica por profesionales de la salud, a personas que padecen un familiar, un miembro de su cuerpo así como a beneficiarios de personas con alguna discapacidad otorgados	Personas que reciben atención psicológica por profesionales de la salud, que atraviesan un proceso de duelo con atención psicológica	Personas que reciben atención psicológica por profesionales de la salud, que atraviesan un proceso de duelo con atención psicológica	(Personas que solicitan un proceso de duelo con atención psicológica/ Personas que atraviesan un proceso de duelo con atención psicológica)* 100	Porcentaje Trimestral	Operación	Ascendente	Personas que atraviesan un proceso de duelo solicitan atención psicológica	2022	100.00	Personas Que Atraviesan Un Proceso De Duelo Con Atención Psicológica	630.00	100.00	100.00	100.00				Se estima atender a las personas que atraviesan un proceso de duelo con atención psicológica que lo solicitan. Hubo más solicitantes de la planeación de estos servicios de atención psicológica por lo cual se logró rebasar la meta.	Programa operativo Anual, así como el avance del mismo. Gónera la Coordinación Recursos de

[Handwritten signature]

Resumen Narrativo	Nombre del Indicador	Definición	Fórmula	Unidad de Medida / Frecuencia	Tipo de Indicador / Dimensione a medir	Servicio Ideal del Indicador	Supuestos	Línea Base		Variables de la fórmula	Meses		1er. Trimestre		2do. Trimestre		3er. Trimestre		4to. Trimestre		Justificación de Resultados			
								Año de la Línea Base	Línea Base		Datos de las variables	Resultado	Datos de las variables	Resultado	Datos de las variables	Resultado	Datos de las variables	Resultado	Datos de las variables	Resultado	Análisis Inicial e Interpretación de Resultados	Fuente de Información del Indicador		
Atención Tecnológica																							Alegría	
C3 Servicios a Personas con discapacidad motriz, sensorial o intelectual así como movilidad limitada con dificultad en el transporte adaptado de "IDA Y VUELTA" otorgado	Porcentaje de usuarios con discapacidad motriz, sensorial o intelectual así como movilidad limitada con dificultad en el transporte adaptado de ida y vuelta	Servicio otorgado a personas atendidas con discapacidad motriz, sensorial o intelectual así como movilidad limitada con dificultad en el transporte adaptado de "IDA Y VUELTA"	(Número total de usuarios con discapacidad trasladados en transporte adaptado) / (Número de rutas recorridas del transporte adaptado realizado)	Porcentaje	Gestión	Ascendente	Las personas con discapacidad solicitan rutas de recorrido de transporte adaptado ida y vuelta al DIF.	2022	0.01	Número Total De Usuarios Con Discapacidad Traslados En Transporte Adaptado												Este programa aun no opera	Informe Anual y Mensual - Genera la Coord. Recursos Materiales.	
Nivel: Actividad																								
C1A1 Adquisición de anteojos y estudios oftalmológicos	Porcentaje de anteojos y estudios oftalmológicos adquiridos	Mide el porcentaje de Anteojos y estudios oftalmológicos adquiridos	(No. De anteojos y estudios oftalmológicos adquiridos) / (No. De anteojos y estudios programados a adquirir) * 100	Porcentaje	Gestión	Ascendente	Existe el recurso financiero para la adquisición de anteojos y estudios oftalmológicos	2022	92.09	No. De Anteojos Y Estudios Oftalmológicos Adquiridos	7,916.00	0.00										Se estima adquirir 7,916 los anteojos y estudios oftalmológicos. La planeación de la meta se realiza en base a una estimación de avance. Genera considerando contar con los recursos. El recurso se encuentra en proceso de radicación, motivo por el cual no se refleja avance ni planeación.	Programa Operativo Anual y Avance. Genera Coordinación de Aquí Nos Vemos	
C2A1 Otorgamiento de terapias con atención tecnológica	Porcentaje de terapias realizadas a personas que atraviesan un proceso de duelo con atención tecnológica	Muestra el promedio de Terapias otorgadas a personas que atraviesan un proceso de duelo con atención tecnológica	(No. De terapias realizadas a personas que atraviesan un proceso de duelo con atención tecnológica) / (No. De beneficiarios)	Porcentaje	Gestión	Ascendente	Personas que atraviesan un proceso de duelo solicitan atención terapéutica	2022	2.75	No. De Terapias Realizadas A Personas Que Atravesan Un Proceso De Duelo Con Atención Tecnológica	1,800.00	697.00		0.95	1.13							Se estima tener un promedio de más de una terapia realizadas a personas que atraviesan un proceso de duelo con atención tecnológica. Se logró tener la planeación debido a que recibimos más atención en terapias realizadas a personas que atraviesan un proceso de duelo con atención tecnológica.	Programa Operativo Anual y Avance. Genera coordinación de Redes de Alegría.	
C3A1 Establecimiento de rutas de transporte adaptado ida y vuelta	Porcentaje de rutas de transporte adaptado de ida y vuelta recorridas por vehículos adaptados de ida y vuelta	Mide el promedio de rutas de transporte adaptado de ida y vuelta recorridas por vehículos adaptados para personas con discapacidad	(No. De rutas de transporte adaptado de ida y vuelta) / (No. De vehículo adaptado de ida y vuelta)	Porcentaje	Gestión	Ascendente	Usualmente se establecen rutas de transporte adaptado de ida y vuelta	2022	0.01	No. De Rutas De Transporte Adaptado De Ida Y Vuelta	1,650.00	615.00										Este programa aun no opera.	Informe Anual y Mensual - Genera la Coord. Recursos Materiales.	


MTR. MAURO LUGO IZAGUIRRE
DIRECTOR GENERAL DEL DIF


Lic. Héctor Hugo Álamo Escobedo
Subdirector General Operativo


Lic. Beatriz García Pérez
Coordinadora de Planeación, Estadística y Evaluación


GOBIERNO DEL ESTADO DE NAYARIT
PRESUPUESTO DE EGRESOS DEL ESTADO DE NAYARIT 2023
PRESUPUESTO BASADO EN RESULTADOS
MATRIZ DE INDICADORES PARA RESULTADOS (MIR) 2023
REPORTE DE AVANCE DE METAS DE LOS INDICADORES

Periodo que se reporta: Segundo Trimestre

DEPENDENCIA:		Desarrollo Integral de la Familia del Estado (DIF)						MIR (DIF) - 3		DESGLOSE DE MONTO ASIGNADO AL PROGRAMA PRESUPUESTAL (PP)			CRITERIO DE DEFINICION DEL MONTO ASIGNADO (Marque con X)		MONTO EJERCIDO AL TRIMESTRE QUE SE REPORTA				NOTA COMPLEMENTARIA (Respecto a los montos)			
PED 2021-2027 CLAVE FUNCIONAL														REAL	ESTIMADO	1er. Trimestre	2do. Trimestre	3er. Trimestre	4to. Trimestre			
E. REC.	E. GEN.	FRH	FUN	SF	M	PP	NOMBRE DEL PROGRAMA PRESUPUESTARIO (PP)	PP principal	PP subprograma	Gasto Corriente	Gasto Invers	MONTO DEL PP AUTORIZADO EN EL PRESUPUESTO DE EGRESOS	MONTO ASIGNADO DEL PP A LA DEPENDENCIA	MONTO ASIGNADO A LA MIR								
ER2	ER2-3		02	06	03	S	091	Protección, Equidad y Justicia Social para las Familias y los Niños (Servicios Funerarios)	X		X	X	474,627,718	474,627,718	7,120,538	X		1,070,901	2,195,165			El monto ejercido corresponde al recurso ejercido del programa, el recurso estatal cubre los honorarios personales, materiales y suministros. El monto de otras fuentes ejercido corresponde a ingresos propios ejercidos del programa. Este dato es real al 30 de junio del 2023.
Nombre de Beneficiarios (Población objetivo): Población en estado de vulnerabilidad y altos niveles de pobreza								Núm. de Benef.		200		Montos de Otras Fuentes de Financiamiento:			469,500		53,154	54,658				

Resumen Narrativo	Nombre del Indicador	Definición	Fórmula	Unidad de Medida / Frecuencia	Tipo de Indicador / Dimensiones a medir	Servicio Ideal del Indicador	Supuestos	Línea Base		Variables de la fórmula	Notas		1er. Trimestre		2do. Trimestre		3er. Trimestre		4to. Trimestre		Justificación de Resultados		
								Año de la Línea Base	Línea Base		Datos de las variables	Resultado	Datos de las variables	Resultado	Datos de las variables	Resultado	Datos de las variables	Resultado	Datos de las variables	Resultado	Análisis Inicial a Interpretación de Resultados	Fuente de Información del Indicador	
Nivel: Fin																							
Contribuir a sustentar gastos catastróficos inevitables a las familias en estado de vulnerabilidad social y altos niveles de pobreza que atraviesan por pérdida de un familiar atendidos por el familiar mediante todos los servicios o tipos de los servicios de estancias.	Porcentaje de familias que atraviesan por pérdidas de un familiar atendidos por el familiar mediante todos los servicios o tipos de los servicios de estancias.	Mide el Porcentaje de familias a las que se les brinda servicio funerario en las instalaciones del Velatorio del DIF, con respecto al número total estimado de familias que atraviesan por la pérdida de un ser querido de acuerdo a la información vigente disponible.	(No. de familias atendidas por el velatorio DIF en el año actual / No. de familias que atraviesan por pérdidas familiares en el año actual) * 100	Porcentaje	Estratégico	Regular	Familias solicitan servicio funerario	2022	1.00	No. De Familias Atendidas Por El Velatorio Del DIF En El Año Actual	200.00	6,556.00	2.88										Programa operativo Anual, así como el avance del mismo. Cuenta Coordinación de Velatorio DIF, datos de INEGI.
Nivel: Propósito																							
Población en situación de vulnerabilidad y altos niveles de pobreza en el Estado recibe servicios funerarios de calidad acorde a sus necesidades del velatorio DIF	Porcentaje de personas beneficiadas con servicios a bajo costo	Mide el porcentaje de personas beneficiadas con servicios a bajo costo, con un documento al servicio brindado a beneficiadas. * 100	(No. de familias beneficiadas con servicio a bajo costo / No. de familias beneficiadas) * 100	Porcentaje	Estratégico	Regular	Familias solicitan servicio funerario	2022	49.55	No. De Familias Beneficiadas Con Servicio A Bajo Costo	140.00	70.00	0.00	0.01	21.00	71.43							Se planea beneficiar a 140 familias con servicio a bajo costo de 200 familias a beneficiar. El velatorio se encuentra en remodelación, el número de solicitudes que avanza del requerimiento de los servicios de Velatorio DIF mismo. Cuenta a bajo costo fue menor a lo planeado, razón por la cual no se logró alcanzar la meta.
Población en situación de vulnerabilidad y altos niveles de pobreza en el Estado recibe servicios funerarios de calidad acorde a sus necesidades del velatorio DIF	Porcentaje de personas beneficiadas con servicios a bajo costo	Mide el porcentaje de personas beneficiadas con servicios a bajo costo, con un documento al servicio brindado a beneficiadas. * 100	(No. de familias beneficiadas con servicio a bajo costo / No. de familias beneficiadas) * 100	Porcentaje	Estratégico	Regular	Brindar Servicios Funerarios gratuitos	2022	54.98	No. De Familias Beneficiadas Con Servicios Gratuitos	60.00	30.00	0.00	0.01	21.00	28.57							Se planea brindar servicios funerarios gratuitos a 60 familias de 200 familias beneficiadas. El velatorio DIF se encuentra en remodelación, el número de solicitudes que avanza del requerimiento de los servicios de Velatorio DIF mismo. Cuenta a bajo costo fue menor a lo planeado, razón por la cual no se logró alcanzar la meta.
Población en situación de vulnerabilidad y altos niveles de pobreza en el Estado recibe servicios funerarios de calidad acorde a sus necesidades del velatorio DIF	Porcentaje de personas beneficiadas con servicios a bajo costo	Mide el porcentaje de personas beneficiadas con servicios a bajo costo, con un documento al servicio brindado a beneficiadas. * 100	(No. de personas que ejercen conocer los servicios del velatorio DIF/ No. de personas encuestadas) * 100	Porcentaje	Estratégico	Regular	Personas responden encuesta	2022	61.83	No. De Personas Que Ejercen Conocer Los Servicios Del Velatorio DIF	119.00	59.50	0.00	0.01	21.00	47.62							Se planea brindar servicios a 119 personas beneficiadas de 200 personas a beneficiar. El velatorio DIF se encuentra en remodelación, el número de solicitudes que avanza del requerimiento de los servicios de Velatorio DIF mismo. Cuenta a bajo costo fue menor a lo planeado, razón por la cual no se logró alcanzar la meta en el número de personas encuestadas y que ejercen conocer los servicios de Velatorio DIF.
Nivel: Componente																							
C.1. Atitud, embalsamamiento, equipo de velación y traslado de cuerpo alérgico	Porcentaje de personas beneficiadas con servicio funerario completo.	Mide el porcentaje de personas beneficiadas con servicio funerario completo, como es servicio de atad, embalsamado, equipo de	(No. de personas beneficiadas con servicio completo / No. de personas beneficiadas) * 100	Porcentaje	Eficiencia	Regular	Familias solicitan servicio funerario. Prevención de los tiempos sobre los servicios funerarios	2022	100.00	No. De Personas Beneficiadas Con Servicio Completo	200.00	100.00	0.00	0.01	21.00	100.00							Se planea beneficiar a 200 personas de las mismas beneficiadas. El Velatorio DIF se encuentra en remodelación y el número de


Resumen Narrativo	Nombre del Indicador	Definición	Fórmula	Unidad de Medida / Frecuencia	Tipo de Indicador / Orientación a medir	Semáforo del Indicador	Supuestos	Línea Base		Variables de la fórmula	Metas		1er. Trimestre		2do. Trimestre		3er. Trimestre		4to. Trimestre		Justificación de Resultados						
								Año de la Línea Base	Línea Base		Datos de las variables	Resultado	Datos de las variables	Resultado	Datos de las variables	Resultado	Datos de las variables	Resultado	Datos de las variables	Resultado	Análisis Inicial e Interpretación de Resultados	Fuente de Información del Indicador					
valoración, traslado de cuerpo, respecto del total de personas beneficiadas.								No. De Personas Beneficiadas	200.00	0.00	21.00	Indicaciones que requirieron los servicios mismo. Genera completo de Volatorio DIF. Los menor a lo planeado, razón por la cual no se logra alcanzar la meta.															
C.2. Instalaciones y equipos de calidad ofrecido	Porcentaje de personas beneficiadas que consideran que los servicios fueron de calidad	Mide el porcentaje de personas beneficiadas que consideran que los servicios fueron de calidad en las instalaciones y equipo como resultado de una encuesta realizada respecto del total de personas beneficiadas.	$(\text{No. de personas que consideran que los servicios fueron de calidad} / \text{No. de personas beneficiadas}) * 100$	Porcentaje	Gestión	Regular	Existe el recurso financiero para mantenimiento de instalaciones. Updateo cuiden instalaciones	2022	100.00	No. De Personas Que Consideran Con Los Servicios Fueron De Calidad No. De Personas Beneficiadas	200.00	100.00	0.00	0.01	21.00	100.00	Se planeó que consideren que los servicios fueron de calidad 200 personas de las mismas beneficiadas. El Volatorio DIF se encuentra en remodelación y el número de solicitudes que requirieron de los servicios de Volatorio DIF fue menor a lo planeado, razón por la cual no se logra alcanzar la meta de las personas que consideran que los servicios fueron de calidad.										
Nivel Actividad																											
C1A1 Atención de solicitudes de la familia que solicita servicio funerario	Porcentaje de Servicios Funerarios otorgados	Muestra el Porcentaje de servicios funerarios otorgados a familias de bajos recursos que no se descalificaron por la calificación de un servicio funerario respecto de los solicitados	$(\text{Total de servicios funerarios otorgados} / \text{Total de servicios funerarios solicitados}) * 100$	Porcentaje	Gestión	Ascendente	Familias de bajos recursos Solicitan los. Brinden servicios funerarios	2022	61.21	Total De Servicios Funerarios Otorgados Total De Servicios Funerarios Solicitados	170.00	100.00	18.00	20.00	9.00	12.00	75.00	Se planeó otorgar 200 servicios funerarios. El Volatorio DIF se encuentra en remodelación y el número de solicitantes de servicios funerarios que requirieron de los servicios de Volatorio DIF fue menor a lo planeado, razón por la cual no se logra alcanzar la meta en los otorgados y solicitudes.									
C2A1 Mantenimiento de las instalaciones y equipo.	Porcentaje de Mantenimiento de las instalaciones y equipo realizados.	Muestra el Porcentaje de cumplimiento del programa de mantenimiento de las instalaciones y equipo.	$(\text{Número total de mantenimientos de las instalaciones y equipo realizados} / \text{Número total de mantenimientos de las instalaciones y equipo programados}) * 100$	Porcentaje	Gestión	Ascendente	Se programa mantenimiento a las instalaciones y equipo	2022	100.00	Número Total De Mantenimientos De Las Instalaciones Y Equipo Realizados Número Total De Mantenimientos De Las Instalaciones Y Equipo Programados	48.00	100.00	4.00	12.00	33.33	12.00	100.00	Se planeó 48 mantenimientos realizados así como se programan. El volatorio DIF el edificio se encuentra en remodelación									



MTRO. MAURO LUGO IZAGUIRRE
DIRECTOR GENERAL DEL DIF



Lic. Héctor Hugo Álamo Escobedo
Subdirector General Operativo






Lic. Beatriz García Pérez
Coordinadora de Planeación, Estadística y Evaluación

GOBIERNO DEL ESTADO DE NAYARIT
PRESUPUESTO DE EGRESOS DEL ESTADO DE NAYARIT 2023
PRESUPUESTO BASADO EN RESULTADOS
MATRIZ DE INDICADORES PARA RESULTADOS (MIR) 2023
REPORT DE AVANCE DE METAS DE LOS INDICADORES

Periodo que se reporta: Segundo Trimestre

DEPENDENCIA:		Desarrollo Integral de la Familia del Estado (DIF)						MIR (DIF) - 4				DESGLOSE DE MONTO ASIGNADO AL PROGRAMA PRESUPUESTAL (PP)				CRITERIO DE DEFINICION DEL MONTO ASIGNADO (Marque con X)		MONTO EJERCIDO AL TRIMESTRE QUE SE REPORTA				NOTA COMPLEMENTARIA (Respecto a los montos)			
PED 2021-2027		CLAVE FUNCIONAL																							
E. REC.	E. GEN.	FIN	FUN	SF	M	PP	NOMBRE DEL PROGRAMA PRESUPUESTARIO (PP)				PP principal	PP indirecto	Gasto corriente	Gasto inversión	MONTO DEL PP AUTORIZADO EN EL PRESUPUESTO DE EGRESOS	MONTO ASIGNADO DEL PP A LA DEPENDENCIA	MONTO ASIGNADO A LA MIR	REAL	ESTIMADO	1er. Trimestre	2do. Trimestre	3er. Trimestre	4to. Trimestre	El monto ejercido \$4,070,942.56 corresponde a recurso de subsidio estatal del capítulo 1,000, 2,000, 3,000, 4,000 y 5,000, servicios personales, servicios generales entre otros, el monto de otras fuentes ejercido \$4,330,942.11 corresponde a recurso ejercido de ingresos propios. Este dato es real al 30 de junio del 2023.	
ER2	ER2-3		02	06	03	S	091	Protección, Equidad y Justicia Social para las Familias y los Hijos (Artesanías)				X		X	X	474,627,718	474,627,718	10,363,315	X		2,037,747	4,070,942			
Nombre de Beneficiarios (Población objetivo):							Población en estado de vulnerabilidad y altos niveles de pobreza				Nóm. de Benef.:		978		Montos de Otras Fuentes de Financiamiento:				5,468,181		1,199,180	4,330,942			

Resumen Narrativo	Nombre del Indicador	Definición	Fórmula	Unidad de Medida / Precisión	Tipo de Indicador / Dirección a medir	Nivel del Indicador	Supuestos	Línea Base		Variables de la fórmula	Metas		1er. Trimestre		2do. Trimestre		3er. Trimestre		4to. Trimestre		Justificación de Resultados			
								Año de la Línea base	Línea Base		Meta de las variables	Resultado	Datos de las variables	Resultado	Datos de las variables	Resultado	Datos de las variables	Resultado	Datos de las variables	Resultado	Análisis Inicial e Interpretación de Resultados	Fuente de Información del Indicador		
Nivel: Fin																								
Contribuye a que los artesanos indígenas incrementen la venta de sus productos	Variación porcentual de beneficios económicos por adquisición de artesanías elaboradas por artesanos indígenas	Mede la variación porcentual de un año respecto al año de apoyo económico otorgado por Artesanos en beneficio de sus productos elaborados	$(\text{Inversión en apoyo a artesanos con adquisición de artesanías en el año actual} / \text{total de artesanos apoyados en el año actual}) (\text{Inversión en apoyo a artesanos con adquisición de artesanías en el año anterior} / \text{total de artesanos apoyados en el año anterior}) - 1) * 100$	Porcentaje	Estratégico	Ascendente	Los artesanos indígenas solicitan apoyo para incrementar las ventas de sus productos	2022	248.77	Inversión En Apoyo A Artesanos Con Adquisición De Artesanías En El Año Actual	2,840,463.00	Meta de las variables	Resultado	Datos de las variables	Resultado	Datos de las variables	Resultado	Datos de las variables	Resultado	Datos de las variables	Resultado	Datos de las variables	La meta programada se opone del número de los artesanos indígenas que incrementan la venta así como también de los artesanos indígenas que se tiene programado durante este año vender...	Código de catalogación del promedio del beneficio económico otorgado por artesanos elaborados por la Coordinación de Planeación, Estadística y Evaluación
Contribuye a que los artesanos indígenas incrementen la venta de sus productos	Variación del incremento de artesanías vendidas por artesanos indígenas	Incremento en la venta de artesanías elaboradas por indígenas de un año actual respecto al año anterior.	$(\text{No. de artesanías vendidas en el año actual} / \text{total de artesanías vendidas en el año anterior}) (\text{No. de artesanías vendidas en el año anterior} / \text{total de artesanías vendidas en el año anterior}) - 1) * 100$	Variación Porcentual	Estratégico	Regular	Los artesanos indígenas solicitan apoyo para incrementar sus ventas	2022	163.39	No. De Artesanías Vendidas En El Año Actual Por Artesanos Indígenas	30,139.00	Meta de las variables	Resultado	Datos de las variables	Resultado	Datos de las variables	Resultado	Datos de las variables	Resultado	Datos de las variables	Resultado	Datos de las variables	Se estima este periodo se logró un avance considerable comparado con el periodo anterior. Se considera comercializar un número mayor de artesanías que las elaboradas comercializadas ya que se cuenta con artesanos elaborados...	Programa Operativo Anual (POA) Que lo genera la Coordinación de Fomento a los Artesanos.
Nivel: Propósito																								
P.1. Artesanías elaboradas por artesanos indígenas	Variación porcentual de artesanías elaboradas	Incremento en artesanías elaboradas de un año actual respecto al año anterior	$(\text{No. de artesanías elaboradas en el año actual} / \text{total de artesanías elaboradas en el año anterior}) (\text{No. de artesanías elaboradas en el año anterior} / \text{total de artesanías elaboradas en el año anterior}) - 1) * 100$	Variación Porcentual	Estratégico	Regular	Los artesanos indígenas solicitan apoyo	2022	2,083.63	No. De Artesanías Elaboradas En El Año Actual Por Artesanos Indígenas	25,521.00	Meta de las variables	Resultado	Datos de las variables	Resultado	Datos de las variables	Resultado	Datos de las variables	Resultado	Datos de las variables	Resultado	Datos de las variables	Se estima elaborar más artesanías en el periodo actual, comparado con el anterior.	Programa Operativo Anual (POA) Que lo genera la Coordinación de Fomento a los Artesanos.
Nivel: Componente																								
C.1. Materia Prima proporcionada	Porcentaje de artesanos indígenas beneficiados con materia prima	Muestra el porcentaje de artesanos indígenas que se le proporcionó materia prima.	$(\text{No. de artesanos indígenas que recibieron materia prima} / \text{No. de artesanos indígenas que solicitaron materia prima}) * 100$	Porcentaje	Gestión	Regular	Los artesanos solicitan materia prima	2022	100.00	No. De Artesanos Indígenas Que Recibieron Materia Prima	496.00	Meta de las variables	Resultado	Datos de las variables	Resultado	Datos de las variables	Resultado	Datos de las variables	Resultado	Datos de las variables	Resultado	Datos de las variables	Se estima dar de materia prima a los artesanos indígenas que lo solicitan. Se superaron las metas programadas al trimestre por pedidos especiales	Programa Operativo Anual, así como servicios al municipio. Generado por la Coordinación de Fomento a los Artesanos.

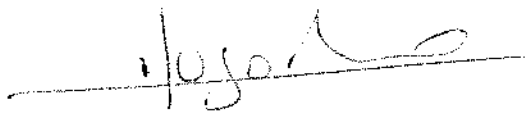
Resumen Narrativo	Nombre del Indicador	Definición	Fórmula	Unidad de Medida / Frecuencia	Tipo de Indicador / Dimensión o nivel	Relevancia del indicador	Supuestos	Línea Base		Variables de la fórmula	Metas		1er. Trimestre		2do. Trimestre		3er. Trimestre		4to. Trimestre		Justificación de Resultados			
								Año de la Línea Base	Línea Base		De los de las variables	Resultado	De los de las variables	Resultado	De los de las variables	Resultado	De los de las variables	Resultado	De los de las variables	Resultado	Análisis Inicial e Interpretación de Resultados	Fuente de Información del Indicador		
C.2. Artesanos indígenas con mano de obra beneficiados	Porcentaje de artesanos indígenas apoyados por mano de obra	Muestra el porcentaje de artesanos indígenas beneficiados con el apoyo de mano de obra.	(No. de artesanos indígenas beneficiados con apoyo de mano de obra / No. de artesanos indígenas que recibieron materia prima) * 100	Porcentaje	Gestión	Regular	Artesanos indígenas solicitantes con apoyo de mano de obra derivado de la elaboración de artesanías	2022	102.67	No. De Artesanos Indígenas Beneficiados Con Apoyo De Mano De Obra	555.00	158.00	371.00	496.00	111.90	142.34	239.00	159.20				Se estima beneficiar a los artesanos con el apoyo de mano de obra mayor que los que recibieron materia prima debido a que existe producción distribuida a los artesanos. Fuente: Apoyados mas anteriormente. Generado por la Coord. Fomento a las Artesanías.	Programa Operativo Anual (POA), así como avances del mismo. Generado por la Coord. Fomento a las Artesanías.	
C.3 Artesanos en diseño de artesanía asesorados	Porcentaje de artesanos indígenas asesorados en el diseño de la artesanía	Artesanos indígenas asesorados con el diseño de la artesanía	(No. de artesanos indígenas asesorados en el diseño de la artesanía / No. de artesanos indígenas que recibieron materia prima) * 100	Porcentaje	Gestión	Regular	Los artesanos solicitan asesoría en el diseño de las artesanías	2022	73.31	No. De Artesanos Indígenas Asesorados En El Diseño De La Artesanía	385.00	122.00	223.00	496.00	77.62	111.00	109.91	239.00	93.31			Se estima asesorar a los artesanos indígenas en el diseño de la artesanía que hayan recibido materia prima. Se superaron las metas planeadas por pedidos especiales.	Programa Operativo Anual (POA), así como avances del mismo. Generado por la Coord. Fomento a las Artesanías.	
C.4. Servicio de comercialización de artesanos indígenas elaborados por artesanos indígenas	Porcentaje de artesanos indígenas comercializados que elaboraron artesanías indígenas	Muestra el porcentaje de cantidad de artesanos comercializados elaborados por artesanos indígenas.	(No. de artesanías elaboradas por artesanos indígenas beneficiados comercializadas / No. de artesanías elaboradas por artesanos indígenas beneficiados) * 100	Porcentaje	Gestión	Regular	Artesanos indígenas solicitan apoyo de comercialización de las artesanías elaboradas	2022	91.80	No. De Artesanos Elaborados Por Artesanos Indígenas Beneficiados Comercializados	30,139.00	8,858.00	18,487.00	25,521.00	118.09	8,811.00	100.53	18,408.00	100.43			Se estima comercializar las artesanías elaboradas por artesanos indígenas durante el ejercicio fiscal así como las que ya se encuentran en proceso de elaboración y las que se encuentran en inventario. Se superaron las metas planeadas al trimestre por pedidos especiales.	Programa Operativo Anual (POA), así como avances del mismo. Generado por la Coord. Fomento a las Artesanías.	
Nivel: Actividad																								
C1A1 Adquisición de Materia Prima.	Porcentaje de Materia prima adquirida para elaboración de artesanías.	Mede el porcentaje de Materia prima adquirida por pieza respecto de la programada	(No. De materia prima adquirida por artesanía para elaboración / No. De materia prima programada a adquirir) * 100	Porcentaje	Gestión	Ascendente	Existe el recurso necesario para adquisición de materia prima	2022	91.76	No. De Materia Prima Adquirida Por Artesanía Para Elaborar	1,516.00			1,516.00	100.00								Se estima adquirir 1,516 piezas de materia prima por artesanía de la programación.	Programa Operativo Anual (POA), así como avances del mismo. Generado por la Coord. Fomento a las Artesanías.
C2A1 - Recepción de las artesanías	Porcentaje de Artesanías recibidas por Artesanías DIF de los artesanos indígenas	Mede el porcentaje de Artesanías recibidas de los artesanos indígenas	(No. De artesanías recibidas / No. De artesanías elaboradas) * 100	Porcentaje	Gestión	Ascendente	Los artesanos indígenas entregan artesanías elaboradas	2022	100.00	No. De Artesanías Recibidas	25,521.00	8,811.00	18,408.00	25,521.00	100.00	100.00	100.00	100.00	100.00				Se estima recibir artesanías 25,521. Se superaron las metas planeadas en el trimestre por pedidos especiales.	Programa Operativo Anual (POA), así como avances del mismo. Generado por la Coord. Fomento a las Artesanías.
C3A1 - Otorgamiento de elementos como foto, moldes o ideas, para elaborar los diseños nuevos para línea de producción	Promoción de elementos otorgados por artesano indígena para la elaboración de nuevos diseños.	Mede el promedio de Elementos otorgados por artesano indígena para elaboración de nuevas artesanías	(No. Elementos otorgados como foto, moldes o ideas para elaboración de nuevas artesanías / No. De artesanos indígenas beneficiados)	Promoción	Gestión	Ascendente	Los artesanos solicitan elementos de diseño	2022	0.01	No. Elementos Otorgados Como Foto, Moldes O Ideas Para Elaboración De Nuevas Artesanías	385.00	122.00	223.00	978.00	0.39	207.00	0.59	518.00	0.43				Se planea otorgar 385 elementos como foto, moldes o ideas para elaboración de nuevas artesanías a los artesanos indígenas beneficiados. Se superaron las metas planeadas en el trimestre por pedidos especiales.	Programa Operativo Anual (POA), así como avances del mismo. Generado por la Coord. Fomento a las Artesanías.
C4A1 - Exhibición y venta de artesanías a través de ferias y eventos	Porcentaje de Artesanías Comercializadas	Mede el porcentaje de Artesanías comercializadas respecto de las artesanías recibidas	(No. de Artesanías comercializadas / No. de artesanías recibidas) * 100	Porcentaje	Gestión	Ascendente	Los artesanos indígenas entregan artesanías elaboradas	2022	91.80	No. De Artesanías Comercializadas	30,139.00	8,858.00	18,487.00	25,521.00	118.09	8,811.00	100.53	18,408.00	100.43				Se planea comercializar 30,139 artesanías en la planeación de los artesanos recibidos durante el ejercicio fiscal, así como el y la diferencia deriva en las artesanías que se encuentran en proceso de elaboración. Se superaron las metas planeadas al trimestre por pedidos especiales.	Programa Operativo Anual (POA), así como avances del mismo. Generado por la Coord. Fomento a las Artesanías.








MTRO. MAURO LUGO IZAGUIRRE
DIRECTOR GENERAL DEL DIF



Lic. Héctor Hugo Álamo Escobedo
Subdirector General Operativo



Lic. Beatriz García Pérez
Coordinadora de Planeación, Estadística y Evaluación

Fecha de Elaboración: 12/07/2023

GOBIERNO DEL ESTADO DE NAYARIT
PRESUPUESTO DE EGRESOS DEL ESTADO DE NAYARIT 2023
PRESUPUESTO BASADO EN RESULTADOS
MATRIZ DE INDICADORES PARA RESULTADOS (MIR) 2023
REPORTE DE AVANCE DE METAS DE LOS INDICADORES

Periodo que se reporta: Segundo Trimestre


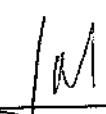

DEPENDENCIA:		Desarrollo Integral de la Familia del Estado (DIF)						MIR (DIF) - 5				DESGLOSE DE MONTO ASIGNADO AL PROGRAMA PRESUPUESTAL (PP)			CRITERIO DE DEFINICION DEL MONTO ASIGNADO (Marque con X)		MONTO EJERCIDO AL TRIMESTRE QUE SE REPORTA				NOTA COMPLEMENTARIA (Respecto a los montos)						
PED 2021-2027		CLAVE FUNCIONAL						NOMBRE DEL PROGRAMA PRESUPUESTARIO (PP)				MONTO DEL PP AUTORIZADO EN EL PRESUPUESTO DE EGRESOS			MONTO ASIGNADO DEL PP A LA DEPENDENCIA		MONTO ASIGNADO A LA MIR		REAL		ESTIMADO		1er. Trimestre	2do. Trimestre	3er. Trimestre	4to. Trimestre	Monio ejercido de Subsidio Estatal 57,007,166.12 corresponde a servicios personales, materiales, suministros, servicios generales y el recurso estatal de los programas asignados al Programa 449,279.67. Este dato es real al 30 de junio del 2023.
E. REC	E. GEN	FN	FUN	SF	M	PP	PP principal	PP indirecta	Gasto Corriente	Gasto Inverso	MONTO DEL PP AUTORIZADO EN EL PRESUPUESTO DE EGRESOS		MONTO ASIGNADO DEL PP A LA DEPENDENCIA		MONTO ASIGNADO A LA MIR		REAL		ESTIMADO		1er. Trimestre	2do. Trimestre	3er. Trimestre	4to. Trimestre			
ER2	ER2-3		02	06	03	S	091					474,627,716		474,627,716		36,244,835		X				3,194,103	7,466,446				
Nombre de Beneficiarios (Población objetivo):							Población en estado de vulnerabilidad y altos niveles de pobreza				Núm. de Benef.: 61154		Montos de Otras Fuentes de Financiamiento:									0		0			

Resumen Narrativo	Nombre del Indicador	Definición	Fórmula	Unidad de Medida / Frecuencia	Tipo de Instrumento / Dirección e Impacto	Servicio/tema del indicador	Supuestos	Línea Base		Variables de la fórmula	Metas		1er. Trimestre		2do. Trimestre		3er. Trimestre		4to. Trimestre		Justificación de Resultados		
								Año de Línea Base	Línea Base		De los variables	Resultado	De los variables	Resultado	De los variables	Resultado	De los variables	Resultado	Análisis Inicial e Interpretación de Resultados	Fuente de Información del Indicador			
Nivel: Fin																							
Contribuir a la estabilidad social de las personas en estado de vulnerabilidad y altos niveles de pobreza con la finalidad de facilitar su integración social y sus actividades cotidianas, promoviendo una cultura de tranquilidad, respeto y no discriminación hacia la población.	Porcentaje de población vulnerable por carencia social y planes	Mide el grado de atención a Población vulnerable por carencia social, que los indicados en el CONEVIAL, calculan que existen en Nayarit cada dos años, en los cuales encayon a los niveles de pobreza altos	(Población en situación de pobreza y vulnerable atendida/ Población en situación de pobreza y vulnerable en el Estado de Nayarit) * 100	Porcentaje Anual	Estrategia	Ascendente	La población en situación de pobreza y vulnerable recibe al DIF atención de los programas sociales.	2022	7.13	Población En Situación De Pobreza Y Vulnerable Atendida	61,154.00	13.56											Programa Operativo Anual y acciones que genera Coordinación de Atención la equidad, Salud Casa de la Mujer y Unidad de atención ciudadana. Así como datos estadísticos del INEGI
Nivel: Propósito																							
Población en estado de vulnerabilidad y altos niveles de pobreza reciben apoyos con programas de asistencia social	Variación porcentual en el número de personas vulnerables con más estabilidad en los niveles de pobreza	Personas vulnerables con más estabilidad en los niveles de pobreza	(Número total de personas en situación de pobreza y vulnerable con apoyos para su mayor estabilidad en el año actual/ Número total de personas en situación de pobreza y vulnerable con apoyos para su mayor estabilidad en el año anterior)*100	Variación Porcentual Anual	Estrategia	Ascendente	Las Personas en situación de pobreza y vulnerable reciben suficientes apoyos de los programas sociales del DIF	2022	1,458.89	Número Total De Personas En Situación De Pobreza Y Vulnerable Con Apoyo Para Su Mayor Estabilidad En El Año Actual	61,154.00	50.16											Programa Operativo Anual y acciones que genera Coordinación de Atención la equidad, Salud Casa de la Mujer y Unidad de atención ciudadana o infonvia apoyo
Nivel: Componente																							
01 Personas con alguna discapacidad y/o algún problema de salud permanente o transitoria que requieren de asistencia social, apoyo funcional, o asistencia económica, que no cuentan con los recursos para su adquisición.	Porcentaje de personas con algún problema de salud permanente o transitoria que requieren de asistencia social, apoyo funcional, o asistencia económica, que no cuentan con los recursos para su adquisición.	Personas con apoyo con alguna discapacidad permanente o transitoria que requieren de asistencia social, apoyo funcional, o asistencia económica, que no cuentan con los recursos para su adquisición.	(Personas beneficiadas con alguna discapacidad permanente o transitoria que no cuentan con los recursos / Personas solicitantes con alguna discapacidad permanente o transitoria que no cuentan con los recursos para su adquisición en el año anterior)* 100	Porcentaje Trimestral	Gestión	Ascendente	Personas con alguna discapacidad permanente o transitoria que requieren de asistencia social, apoyo funcional, o asistencia económica, que no cuentan con los recursos para su adquisición.	2022	69.57	Personas Beneficiadas Con Alguna Discapacidad Permanente O Transitoria Que No Cuentan Con Los Recursos Solicitantes	1,352.00	100.00	3.00	100.00	5.00	100.00							Programa Operativo Anual y acciones que genera Coordinación de Atención Ciudadana. La meta es integrada por 1,352 de Personas beneficiadas con alguna discapacidad permanente o transitoria que no cuentan con los recursos así como 1,352 Personas solicitantes. El Programa se encuentra en proceso de implementación, métr por el cual no se legró lo planeado.
02 Personas con alguna discapacidad y/o algún problema de salud permanente o transitoria, con necesidad de aparatos ortopédicos, apoyos funcionales, o asistencia económica, que no cuentan con los recursos para su adquisición.	Porcentaje de personas con algún problema de salud que requieren de asistencia social, apoyo funcional, o asistencia económica, que no cuentan con los recursos para su adquisición.	Personas con apoyo con parafas con algún problema de salud que requieren de asistencia social, apoyo funcional, o asistencia económica, que no cuentan con los recursos para su adquisición.	(Personas beneficiadas con parafas con algún problema de salud que no cuentan con los recursos / Personas solicitantes de parafas con algún problema de salud que no cuentan con los recursos para su adquisición en el año anterior)* 100	Porcentaje Trimestral	Ejecución	Ascendente	Personas en estado de vulnerabilidad reciben apoyos de parafas al DIF.	2022	100.00	Personas Beneficiadas Con Parafas Con Algun Problema De Salud Con Necesidad De	200.00	100.00	0.00	0.01	187.00	100.00							Se están beneficiar el 100% de las solicitudes con parafas con algún problema de salud con descuento de asistencia que no cuentan con los recursos, avance del mismo. Gubern.






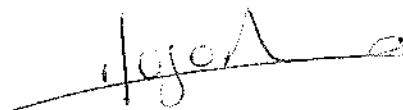
Resumen Narrativo	Nombre del Indicador	Definición	Fórmula	Unidad de Medida / Frecuencia	Tipo de Indicador / Dimensión a medir	Barrido Ideal del Indicador	Supuestos	Línea Base		Variables de la fórmula	Meses		1er. Trimestre	2do. Trimestre	3er. Trimestre	4to. Trimestre	Justificación de Resultados					
								Año de la Línea Base	Línea Base		Datos de las variables	Resultado	Datos de las variables	Resultado	Datos de las variables	Resultado	Datos de las variables	Resultado	Datos de las variables	Resultado	Análisis Inicial e Interpretación de Resultados	Fuente de Información del Indicador
Y personas en grupos prioritarios y que no cuentan con los recursos para su adquisición con apoyos entregados.	que no cuentan con los recursos para su adquisición	los recursos para su adquisición en el año y habidos del estado. 'Apoyo a Grupos Prioritarios'	algún problema de salud con descuento de aquellos que no cuentan con los recursos '1' 100							Es/Es/no Cuentan Con Los Recursos								beneficarios es que el familiar en el caso de las personas con mayor grado de vulnerabilidad el familiar realiza la solicitud del apoyo así como la recepción del mismo, integrándose con esto poderse al padrón de beneficiarios. Se respaldaron las listas establecidas al 107% por donaciones recibidas en el año.	Unidad de Atención Ciudadana			
04 Conocimientos, habilidades y destrezas a mujeres y hombres de 14 años en adelante para desarrollar un oficio o actividades productivas para el trabajo organizadas	Porcentaje de mujeres y hombres de 14 años en adelante capacitados en conocimientos, habilidades y destrezas productivas	Capacitación y talleres a Mujeres y hombres de 14 años en adelante con un oficio calificado que permita desarrollar actividades productivas y conocimientos de instancias públicas y privadas con las cuales puedan gestionar créditos o algún financiamiento que les permita iniciar una actividad productiva, con conocimientos, habilidades y destrezas apoyadas. 'ESPACIOS DE LA MUJER'	Mujeres y hombres de 14 años en adelante capacitados en conocimientos, habilidades y destrezas productivas. Mujeres y hombres de 14 años en adelante que solicitan capacitación en conocimientos, habilidades y destrezas productivas' 100	Porcentaje	Gestión	Ascendente		2022	100.00	Mujeres Y Hombres De 14 Años En Adelante Que Solicitan Capacitación En Conocimientos, Habilidades Y Destrezas Productivas	4,880.00	1,127.00	3,753.00					Programa Operativo Anual, así como el avance del mismo. Cuenta Coordinación Casos de la Mujer. Se estima capacitar 4,880 Mujeres y hombres de 14 años en adelante que solicitan tener un conocimiento, habilidades y destrezas productivas. Se rebasó el 19% lo planeado, debido a que hubo grupos con mayor número de alumnos (es) que fueron capacitados (as).				
04 Cirugías reconstructivas, aparatos auditivos, atención médica y medicamentos a personas en situación de vulnerabilidad que padecen problemas de malformaciones funcionales y tejido conectivo preporcionados	Porcentaje de personas beneficiadas con cirugías reconstructivas, aparatos auditivos y medicamentos	Hombres, mujeres, jóvenes, niñas (as) que padecen problemas de Frenillo, Labio Leprino, Otitis en el Oído, Microtia, Poliquetosis, Saculitis de omeoladeras, Síndroma de Tunal del Codo y otras malformaciones y las/los que requieren atención médica, medicamento y aparatos auditivos que se encuentran en situación de vulnerabilidad y que residen preferentemente en el Estado de Nayariit, con apoyos cirugías reconstructivas, aparatos auditivos, medicamentos, con ello lograr restablecer la funcionalidad, forma, proporción y volumen del tejido dañado. ' SALUD FAMILIAR'	Personas beneficiadas con cirugías reconstructivas, aparatos auditivos y medicamentos/Personas que se les son cirugías reconstructivas, aparatos auditivos y medicamentos, atención odontológica entre otros solicitan apoyo	Porcentaje	Gestión	Ascendente		2022	43.63	Personas Que Solicitan Cirugías Reconstructivas, Aparatos Auditivos Y Medicamentos	4,850.00	1,513.00	3,337.00					Programa Operativo Anual, así como el avance del mismo. Cuenta Coordinación de Salud. Se estima beneficiar a 4,850 personas y solicitar 3,340 personas cirugías reconstructivas, aparatos auditivos, medicamentos, atención odontológica entre otros. Se superó la meta al 125% debido al incremento de entrega de medicamentos y procedimientos dentales.				
05 Raciones alimenticia temporales a familiares de pacientes hospitalizados en la capital del Estado otorgadas	Variedad porcentual de las raciones alimenticias otorgadas a familiares de pacientes hospitalizados	Muestra la Variedad porcentual de las raciones alimenticias otorgadas en el año actual respecto al mismo periodo anterior del año anterior a familiares de pacientes que se encuentran hospitalizados, las cuales son entregadas en cambio de comida (food truck o gestiona).	(Raciones alimenticias otorgadas a familiares de pacientes hospitalizados en el periodo I del año actual/Raciones alimenticias otorgadas a familiares de pacientes hospitalizados en el periodo I del año anterior)*100	Variedad Porcentual	Gestión	Ascendente		2022	-68.80	Raciones Alimenticias Otorgadas A Familias De Pacientes Hospitalizados En El Periodo I Del Año Actual	50,000.00	12,743.00	37,257.00					Programa Operativo Anual, así como el avance del mismo que genera Coordinación de Atención a Esperanza. Se estima otorgar 50,000 raciones alimenticias, de ellas 23,990 se planea otorgarlas a personas familiares de pacientes hospitalizados en Tepic con residencia local y con hospitalización alimenticia temporal que reciben raciones alimenticias en el año. Se logró el 66% de lo planeado y la diferencia no lograda es porque el programa trabaja conforme a demanda, según la ocupación hospitalaria la cual a sido baja desde que es Hospital de Especialidades.				
05 Raciones alimenticia temporales a familiares de pacientes hospitalizados en la capital del Estado otorgadas	Costo promedio de raciones alimenticias	Mide el costo promedio por ración alimenticia otorgada, verificando que el apoyo sea oportuno y convenientemente otorgado.	(Costo total invertido en raciones alimenticias/Raciones alimenticias otorgadas)	Costo Promedio	Gestión	Normal		2022	48.23	Costo Total Invertido En Raciones Alimenticias	1,011,500.00	257,798.9	753,701.1					Programa Operativo Anual, así como el avance del mismo. Cuenta Coordinación Alimenticia. Se estima otorgar raciones alimenticias, Los costos de las raciones son otorgadas de otorgaciones recibidas. El costo es una estimación en base al histórico del ejercicio anterior del mismo. Cuenta Coordinación Alimenticia. Se logró el 66% de lo planeado, la diferencia no				
										Raciones Alimenticias Otorgadas	50,000.00	12,743.00	21,585.00									
										Raciones Alimenticias Otorgadas A Familias De Pacientes Hospitalizados En El Periodo I Del Año Anterior	34,352.00	2,685.00	5,946.00									
										Personas Familiares De Pacientes Hospitalizados En Tepic Con Residencia Local Y Con Hospitalización Alimenticia Temporal Que Reciben Raciones Alimenticia	20,000.00	45.55	5,311.00	374.60	5,242.00	283.02						
										Personas Familiares De Pacientes Hospitalizados En Tepic Con Residencia Local Y Con Hospitalización Alimenticia Temporal	21,000.00	5,311.00	8,242.00									






Resumen Narrativo	Nombre del indicador	Definición	Fórmula	Unidad de Medida / Frecuencia	Tipo de Indicador / Diversidad de medir	Servicio Igual del indicador	Supuesto	Línea Base		Variables de la fórmula	Meses		1er. Trimestre	2do. Trimestre	3er. Trimestre	4to. Trimestre	Justificación de Resultados		
								Año de la Línea Base	Línea Base		Datos de las variables	Resultado	Datos de las variables	Resultado	Datos de las variables	Resultado	Datos de las variables	Resultado	Análisis inicial e interpretación de Resultados
										Costo Total Invertido En Raciones Alimenticias	1,011,500.00	257,790.9	498,664.5					lograda es porque el programa trabajo conforme a demanda, según la ocupación hospitalaria la cual a sido hoy desde que es Hospital de Especialidades. El costo total invertido proviene de la fuente de recursos de subejido estatal	Esperanza.
										Raciones Alimenticias Otorgadas	50,000.00	12,743.00	21,585.00						
El Alojamiento temporal a personas que residen fuera de la Ciudad que cursan con familiar hospitalizado en la Capital del Estado otorgado	El promedio de Personas familiares de pacientes hospitalizados en Tepic con residencia lejana.	Alojamiento temporal proporcionando un caso de ser necesario a personas que por razones de atención hospitalaria de familiares por lejanía de su lugar de residencia, por sufrir sucesos imprevistos requieren este apoyo que otorgan en Tepic, Mayag en este año	(Personas familiares de pacientes hospitalizados en Tepic con residencia lejana que reciben alojamiento temporal/Personas familiares de pacientes hospitalizados en Tepic con residencia lejana) * 100	Porcentaje	Gestión	Ascendente		2022	0.94	Personas Familiares De Pacientes Hospitalizados En Tepic Con Residencia Lejana	12.00	27.00	30.00					Se estima recibir alojamiento temporal personas familiares de pacientes hospitalizados en Tepic con residencia lejana que requieren de alojamiento temporal. Lo planeado de la meta fue resultado en base a una estimación comparativa ya contar con los recursos del programa. Se logró el 83% de lo planeado reciben alojamiento temporal y la diferencia no lograda es porque el programa trabaja conforme a demanda, según la ocupación hospitalaria la cual a sido hoy desde que es Hospital de Especialidades.	Programa operativo Anual, así como el avance del mismo. Gubernación de Jalisco.
										Personas Familiares De Pacientes Hospitalizados En Tepic Con Residencia Lejana	23,000.00	5,154.00	6,085.00						
Nivel: Actividad																			
CA1A Adquisición de ortesis y prótesis	Porcentaje de ortesis y prótesis adquiridos respecto de lo programado	Meta al Promedio de ortesis y prótesis adquiridos respecto a los programados	(No. de ortesis y prótesis adquiridas/No. de ortesis y prótesis programadas) * 100	Porcentaje Anual	Gestión Eficacia	Ascendente	Se cuenta con los recursos financieros para adquisición de ortesis y prótesis	2022	0.00	No. De Ortis y Prótesis Adquiridas	12.00	12.00	100.00					Se estima adquirir las ortesis y prótesis programadas.	Programa operativo Anual, así como el avance del mismo. Gubernación de Jalisco.
CA1A Adquisición de paquetes de pañales	Promedio de paquetes de pañales adquiridos por beneficiario	Promedio de paquetes de pañales adquiridos por beneficiario	(No. de paquetes pañales adquiridos/No. Total de beneficiarios en el periodo)	Promedio Semestral	Gestión Eficacia	Ascendente	Se cuenta con los recursos financieros para adquisición de paquetes de pañales	2022	25.16	No. De Paquetes Pañales Adquiridos	3,350.00	200.00	16.75		0.00	187.00	0.00	Se estima adquirir 3,350 paquetes de pañales para ser distribuidos en las personas. Se lograron beneficiar al 100% más de lo planeado en el periodo debido a que recibieron beneficios. El programa se encuentra en proceso de adjudicación	Programa operativo Anual, así como el avance del mismo. Gubernación de Jalisco.
CA1A Realización de cursos de capacitación a mujeres y hombres de 14 años en adelante	Porcentaje de cursos de capacitación realizados	Meta el número de cursos de capacitación en habilidades y destrezas productivas realizadas	(No. de Cursos Realizados/No. de cursos Programados) * 100	Porcentaje Semestral	Gestión Eficacia	Ascendente	Mujeres y Hombres de 14 años en adelante se inscriben en cursos de capacitación	2022	65.70	No. De Cursos Realizados	480.00	480.00	100.00		175.00	218.00	81.02	Se estima realizar los cursos de capacitación programados. Se logró el 81% de lo planeado. La diferencia no lograda de lo planeado fue por el cambio que la distancia de apertura de Grupos fue menor a lo Programado.	Programa operativo Anual, así como el avance del mismo. Gubernación de Jalisco.
CA1A Gestión de cirugía reconstructiva, aparatos auditivos y medicamentos	Porcentaje de gestión de cirugía reconstructiva, aparatos auditivos y medicamentos otorgados	Gestión de cirugía reconstructiva, aparatos auditivos y medicamentos	(No. de cirugías reconstructivas, aparatos auditivos y medicamentos otorgados/No. de cirugías reconstructivas, aparatos auditivos y medicamentos solicitados) * 100	Porcentaje Anual	Gestión Eficacia	Ascendente	Personas con vulnerabilidad solicitan cirugía reconstructiva, aparatos auditivos y medicamentos	2022	59.39	No. De Cirugías Reconstructivas, Aparatos Auditivos Y Medicamentos Gestionados	12,576.00	18,168.00	77.79					Se estima gestionar las 12,576 cirugías reconstructivas, aparatos auditivos y medicamentos solicitados.	Programa operativo Anual, así como el avance del mismo. Gubernación de Jalisco.
CA1A Preparación de Raciones Alimenticias	Porcentaje de raciones alimenticias preparadas	Meta el porcentaje de raciones alimenticias que se reciben para ser entregadas a personas que están de familiar hospitalizado respecto a las programadas	(No. Total de raciones alimenticias preparadas/No. Total de raciones alimenticias programadas) * 100	Porcentaje Trimestral	Gestión Eficacia	Ascendente	Familiares de pacientes hospitalizados solicitan ración alimenticia	2022	100.00	No. Total De Raciones Alimenticias Preparadas	50,000.00	12,743.00	21,585.00					Se programa preparar 50,000 raciones alimenticias durante el año. Se logró el 80% de lo planeado y la diferencia no lograda es porque el programa trabajo conforme a demanda, según la ocupación hospitalaria la cual a sido hoy desde que es Hospital de Especialidades.	Programa operativo Anual, así como el avance del mismo. Gubernación de Jalisco.
CA1A Otorgamiento de Espacios de alojamiento a familiares de pacientes hospitalizados en Tepic con residencia lejana y con inseguridad alimentaria temporal	Promedio de la atención de familiares de pacientes hospitalizados en Tepic con residencia lejana y con inseguridad alimentaria temporal	Atención de familiares de pacientes hospitalizados en Tepic con residencia lejana y con inseguridad alimentaria temporal	(No. Familiares de pacientes hospitalizados en Tepic con residencia lejana y con inseguridad alimentaria temporal que reciben alojamiento/No. de espacios de alojamiento)	Promedio Semestral	Gestión Eficacia	Ascendente	Familiares de pacientes hospitalizados en Tepic con residencia lejana y con inseguridad alimentaria temporal solicitan alojamiento	2022	0.58	No. Familiares De Pacientes Hospitalizados En Tepic Con Residencia Lejana Y Con Inseguridad Alimentaria Temporal Que Reciben Alojamiento	72.00	1.85	39.00		30.00	39.00	0.77	Se estima recibir alojamiento 72 personas. Se lograron con espacios de alojamiento para 39. Se logró el 53% de lo planeado la diferencia no lograda es porque el programa trabajo conforme a demanda.	Programa operativo Anual, así como el avance del mismo. Gubernación de Jalisco.

Resumen Narrativo	Nombre del Indicador	Definición	Fórmula	Unidad de Medida / Frecuencia	Tipo de Indicador / Disponibilidad de Datos	Sembrado Ideal del Indicador	Supuestos	Línea Base		Variables de la Fórmula	Metas		1er. Trimestre		2do. Trimestre		3er. Trimestre		4to. Trimestre		Justificación de Resultados		
								Año de la Línea Base	Línea Base		Datos de las variables	Resultado	Datos de las variables	Resultado	Datos de las variables	Resultado	Datos de las variables	Resultado	Datos de las variables	Resultado	Análisis Inicial e Interpretación de Resultados	Fuente de Información del Indicador	
										No. Familiares De Pacientes Hospitalizados En Topas Con Residencia Lejana Y Con Inseguridad Alimentaria Temporal Que Reciben Alojamiento	72.00				30.00								
										No. De Espacios De Alojamiento	39.00				39.00								


 MTR. MAURO LUGO IZAGUIRRE
 DIRECTOR GENERAL DEL DIF


 Lic. Héctor Hugo Álamo Escobedo
 Subdirector General Operativo


 Lic. Beatriz García Pérez
 Coordinadora de Planeación, Estadística y Evaluación

GOBIERNO DEL ESTADO DE NAYARIT
PRESUPUESTO DE EGRESOS DEL ESTADO DE NAYARIT 2023
PRESUPUESTO BASADO EN RESULTADOS
MATRIZ DE INDICADORES PARA RESULTADOS (MIR) 2023
REPORTE DE AVANCE DE METAS DE LOS INDICADORES

Periodo que se reporta: Segundo Trimestre

DEPENDENCIA:		Desarrollo Integral de la Familia del Estado (DIF)						MIR (DIF) - 6		DESGLOSE DE MONTO ASIGNADO AL PROGRAMA PRESUPUESTAL (PP)				CRITERIO DE DEFINICION DEL MONTO ASIGNADO (Marque con X)		MONTO EJERCIDO AL TRIMESTRE QUE SE REPORTA				NOTA COMPLEMENTARIA (Respecto a los montos)					
PED 2021-2027		CLAVE FUNCIONAL																							
E. REC.	E. GEN.	FN	FUN	SF	M	PP	NOMBRE DEL PROGRAMA PRESUPUESTARIO (PP):		PP principal	PP indirecto	Gasto Personal	Gasto Inver.	MONTO DEL PP AUTORIZADO EN EL PRESUPUESTO DE EGRESOS	MONTO ASIGNADO DEL PP A LA DEPENDENCIA	MONTO ASIGNADO A LA MIR	REAL	ESTIMADO	1er. Trimestre	2do. Trimestre	3er. Trimestre	4to. Trimestre	El monto ejercido \$280,066.17 corresponde a Gastos de Operación de los Programas, no se ha efectuado Gastos por concepto de apoyos.			
ER2	ER2-3		02	06	03	S	091	Protección, Equidad y Justicia Social para las Familias y Jóvenes (FAM) (FAM Asistencia Social)	X		X	X	474,627,718	474,627,718	176,029,754	X			0	280,066					
Nombre de Beneficiarios (Población objetivo):								Niñas, niñas y adolescentes de los planteles oficiales del Sistema Educativo Nacional, menores de cinco años no escolarizados y sujetos en riesgo y vulnerabilidad, así como, familias en condiciones de emergencia, preferentemente de zonas indígenas, rurales y urbano		Núm. de Benef.:		104000		Montos de Otras Fuentes de Financiamiento:											

Resumen Narrativo	Nombre del Indicador	Definición	Fórmula	Unidad de Medida / Frecuencia	Tipo de Indicador / Dirección a medir	Sector/área del Indicador	Supuestos	Línea Base		Variables de la fórmula	Metas		1er. Trimestre		2do. Trimestre		3er. Trimestre		4to. Trimestre		Justificación de Resultados	
								Año de la Línea Base	Línea Base		Datos de las variables	Resultado	Datos de las variables	Resultado	Datos de las variables	Resultado	Datos de las variables	Resultado	Análisis inicial e interpretación de Resultados	Fuente de Información del Indicador		

Nivel: Fin																							
Comprende con la población vulnerable por carencias sociales en México		Tasa de variación de la población vulnerable por carencias sociales	Describe la variación que existe en la vulnerabilidad por carencias sociales de la población en México.	NOTA: EL SEGUIMIENTO DE ESTE INDICADOR SE REALIZA A NIVEL FEDERAL.	Variación Porcentual	Estrategia Eficacia	Asociación	2022		Estado de la población vulnerable por carencia social.	Porcentaje De Personas En Vulnerabilidad Por Carencias Sociales En El Año Trimestre												

Nivel: Propósito																							
P1.- Localidades de Alta y Muy Alta Marginación con Grupo de Desarrollo Constituidas que han mejorado alguno de los determinantes sociales de la salud		Porcentaje de localidades de alta y muy alta marginación con Grupo de Desarrollo Constituidas que han mejorado alguno de los determinantes sociales de la salud	El indicador mide el porcentaje de localidades de alta y muy alta marginación con Grupo de Desarrollo Constituidas que han mejorado alguno de los determinantes sociales de la salud.	NOTA: EL SEGUIMIENTO DE ESTE INDICADOR SE REALIZA A NIVEL FEDERAL.	Porcentaje	Estrategia Eficacia	Ascendente	2022		Mayor alguno de los determinantes sociales de la salud.	Número De Localidades De Alta Y Muy Alta Marginación Con Gr Constituidas Que Han Mejorado Alguno De Los Determinantes Sociales De La Salud En El Año T												

Nivel: Objetivo																							
P2.- Niñas y niños escolares con prevalencia combinada de sobrepeso y obesidad con hábitos alimentarios y nutrición.		Variación del estado nutricional de la población escolar (5 a 11 años)	Muestra la variación en la nutrición de la población escolar (5 a 11 años) a nivel nacional, contra la medición inmediata anterior. La evolución del estado nutricional de la población muestra la prevalencia combinada de sobrepeso y obesidad, lo que representa de manera indirecta las tendencias de la nutrición, relacionadas con la dieta y hábitos alimentarios.	NOTA: EL SEGUIMIENTO DE ESTE INDICADOR SE REALIZA A NIVEL FEDERAL.	Variación Porcentual	Estrategia Eficacia	Descendente	2022		Prevalencia de hábitos alimentarios y nutrición de niñas y niños escolares con prevalencia combinada de sobrepeso y obesidad.	Porcentaje De Niñas Y Niños Escolares Con Prevalencia Combinada De Sobrepeso Y Obesidad En El Año T												

Nivel: Componente																							
P3.- Población beneficiaria de la Estrategia Integral de Asistencia Social Alimentaria y Desarrollo Comunitario que mejora sus hábitos alimentarios.		Porcentaje de la población beneficiaria de la Estrategia Integral de Asistencia Social Alimentaria y Desarrollo Comunitario que mejora sus hábitos alimentarios	Indicador que permite conocer el consumo de las poblaciones, así como los hábitos alimentarios de la población beneficiaria de los programas alimentarios.	NOTA: EL SEGUIMIENTO DE ESTE INDICADOR SE REALIZA A NIVEL FEDERAL.	Porcentaje	Gestión Eficacia	Ascendente	2022		Mejorar sus hábitos alimentarios la población con más de 60 puntos en el índice de alimentación.	Población Con Mas De 60 Puntos En El Índice De Alimentación Saludable En El Año T												





Resumen Narrativo	Nombre del Indicador	Definición	Fórmula	Unidad de Medida / Frecuencia	Tipo de Indicador / Orientación	Sensibilidad del Indicador	Supuestos	Línea Base		Variables de la Fórmula	Metas		1er. Trimestre		2do. Trimestre		3er. Trimestre		4to. Trimestre		Justificación de Resultados	
								Año de Línea Base	Línea Base		De los de variables	Resultado	De los de variables	Resultado	De los de variables	Resultado	De los de variables	Resultado	De los de variables	Resultado	Análisis Inicial e Interpretación de Resultados	Fuente de Información del Indicador
C1.- Niñas, niños y adolescentes con desayuno caliente beneficiados por el programa de desayunos escolares.	Porcentaje de Desayunos calientes que se distribuyen a Niñas, niños y adolescentes de los planteles oficiales Sistema Educativo Nacional	Mide el total de desayunos calientes que se distribuyen a nivel Nacional, a las Niñas, niños y adolescentes del Sistema Educativo Nacional. Que son beneficiarios del programa de desayunos escolares. NOTA: EL SEGUIMIENTO DE ESTE INDICADOR SE REALIZA A NIVEL FEDERAL.	(Número total de desayunos calientes distribuidos a nivel nacional a las niñas, niños y adolescentes del Sistema Educativo que son beneficiarios del programa de desayunos escolares) / (Total de desayunos escolares distribuidos en el año) * 100	Porcentaje Anual	Gestión Eficacia	Ascendente	Distribuir desayunos calientes del programa de desayunos escolares.	2022		Número Total De Desayunos Calientes Distribuidos A Nivel Nacional A Las Niñas, Niños Y Adolescentes Del Sistema Educativo Que Son Beneficiarios Del Programa De Desayunos Escolares												Programa Operativo Anual 2021, así como el avance del mismo. Reporte auxiliar para MIR Federal.
C2.- Beneficiarios que reciben apoyos de los programas de Atención Alimentaria de la Estrategia Integral de Asistencia Alimentación y Desarrollo Comunitario.	Porcentaje de Beneficiarios que reciben apoyos de los programas de Atención Alimentaria de la Estrategia Integral de Asistencia Alimentación y Desarrollo Comunitario.	Mide el número total de beneficiarios que reciben apoyos alimentarios de los programas de Atención Alimentaria de la Estrategia Integral de Asistencia Alimentación y Desarrollo Comunitario de todo el país.	(Número total de beneficiarios que reciben apoyos alimentarios en el año) / (Número total de beneficiarios inscritos a los programas alimentarios de la Estrategia Integral de Asistencia Alimentación y Desarrollo Comunitario) * 100	Porcentaje Anual	Estrategia Eficacia	Ascendente	Reciben apoyos de los programas de Atención Alimentaria de la Estrategia Integral de Asistencia Alimentación y Desarrollo Comunitario.	2022	100.00	Número Total De Beneficiarios Que Reciben Apoyos Alimentarios En El Año	104,000.00											MIR Federal FAM. Población de la Estrategia Integral de la Asistencia Social Alimentaria y Desarrollo Comunitario con apoyo a alimentos. Se modifica el indicador debido que a instancia Federal realizó cambios en la MIR de FAM-AS.
C3.- Grupos de Desarrollo en Localidades de alta y muy alta marginación con proyectos implementados.	Porcentaje de proyectos comunitarios implementados en materia de los determinantes sociales de la salud a Grupos de Desarrollo constituidos en localidades de alta y muy alta marginación.	El indicador mide el porcentaje de proyectos comunitarios implementados en materia de los determinantes sociales de la salud a Grupos de Desarrollo constituidos en localidades de alta y muy alta marginación.	(Número de proyectos comunitarios implementados en el año T, en materia de los determinantes sociales de la salud a Grupos de Desarrollo constituidos en localidades de alta y muy alta marginación) / (Total de proyectos comunitarios programados en el año T en materia de los determinantes sociales de la salud a Grupos de Desarrollo constituidos en localidades de alta y muy alta marginación) * 100	Porcentaje Anual	Gestión Eficacia	Ascendente	Implementar proyectos comunitarios	2022	162.50	Total De Proyectos Comunitarios Programados En El Año T En Materia De Los Determinantes Sociales De La Salud A Grupos De Desarrollo Constituidos En Localidades De Alta Y Muy Alta Marginación	22.00											MIR 2023, Federal. Proyectos comunitarios implementados en materia de los determinantes sociales de la salud a Grupos de Desarrollo constituidos en localidades de alta y muy alta marginación.
C4.- Apoyos y servicios de asistencia social brindados a grupos de atención prioritaria respecto a los programados.	Porcentaje de apoyos y servicios de asistencia social brindados a grupos de atención prioritaria respecto a los programados.	Mide el número total de apoyos y servicios brindados en materia de asistencia social a grupos de atención prioritaria.	(Número total de apoyos y servicios brindados en materia de asistencia social a grupos de atención prioritaria en el año) / (Número total de apoyos y servicios programados en el año) * 100	Porcentaje Anual	Estrategia Eficacia	Ascendente	Reciben apoyos y servicios de asistencia social brindados a grupos de atención prioritaria respecto a los programados.	2022	74.75	Número Total De Apoyos Y Servicios Brindados En Materia De Asistencia Social A Grupos De Atención Prioritaria En El Año T	2,500.00											MIR 2023, Federal. Se brinda servicios en materia de asistencia social a personas en situación de vulnerabilidad. Se modifica el indicador debido que a instancia Federal realizó cambios en la MIR de FAM-AS.
C5.- Apoyos alimentarios dispensados entregados con calidad nutricional.	Proporción de dispensaciones entregadas que cumplen con los criterios de calidad nutricional.	Mide el porcentaje de apoyos alimentarios dispensados entregados que cumplen con los criterios de calidad nutricional de los lineamientos de la Estrategia Integral de Asistencia Social Alimentaria y Desarrollo Comunitario (EIASADC).	(Número de dispensaciones entregadas en materia de alimentación que cumplen con los criterios de calidad nutricional de EIASADC) / (Número total de apoyos entregados en el periodo) * 100	Porcentaje Trimestral	Gestión Eficacia	Ascendente	Entrega de apoyos alimentarios dispensados entregados que cumplen con los criterios de calidad nutricional.	2022	100.00	Número De Dispensaciones Alimentarias Distribuidas En El Periodo T De Acuerdo Con Los Criterios De Calidad Nutricional De EIASADC	427,000.00	0.00	0.00									No se registra avance debido a que el proceso de licitación para la compra de los alimentos alimentarios para las dotaciones y dispensaciones, calificado en el mes de abril. No se registra avance debido a que el anterior proceso de licitación para la compra de las dotaciones y dispensaciones, concluyó el 30 de junio 2023. La entrega de los apoyos inicia en el mes de julio 2023.
C6.- Grupos de Desarrollo constituidos en localidades de alta y muy alta marginación capacitados en materia de los determinantes sociales de la salud.	Porcentaje de capacitaciones otorgadas en materia de los determinantes sociales de la salud.	El indicador mide el porcentaje de capacitaciones otorgadas en materia de los determinantes sociales de la salud a Grupos de Desarrollo constituidos en localidades de alta y muy alta marginación.	(Número de capacitaciones otorgadas en materia de los determinantes sociales de la salud a Grupos de Desarrollo constituidos en localidades de alta y muy alta marginación) / (Número total de capacitaciones otorgadas en materia de los determinantes sociales de la salud a Grupos de Desarrollo constituidos en localidades de alta y muy alta marginación) * 100	Porcentaje Anual	Gestión Eficacia	Ascendente	Capacitar en materia de los determinantes sociales de la salud.	2022	100.00	Número De Capacitaciones Otorgadas En El Año T En Materia De Los Determinantes Sociales De La Salud A Grupos De Desarrollo Constituidos En Localidades De Alta Y Muy Alta Marginación	22.00											Capacitaciones otorgadas en materia de los determinantes sociales de la salud a Grupos de Desarrollo constituidos en localidades de alta y muy alta marginación.





Resumen Narrativo	Nombre del Indicador	Definición	Fórmula	Unidad de Medida / Frecuencia	Tipo de Indicador / Dimensiones a medir	Detalle del Indicador	Supuestos	Línea Base		Variables de la fórmula	Meta		1er. Trimestre		2do. Trimestre		3er. Trimestre		4to. Trimestre		Justificación de Resultados		
								Año de la Línea Base	Línea Base		Datos de las variables	Resultado	Datos de las variables	Resultado	Datos de las variables	Resultado	Datos de las variables	Resultado	Análisis Inicial e Interpretación de Resultados	Fuente de Información del Indicador			
		Grupos de Desarrollo constituidos en localidades de alta y muy alta marginación	alta y muy alta marginación, con relación a la marginación / Total de capacitaciones programadas en el año T sobre los determinantes sociales de la salud por los Sistemas Estatales DIF a Grupos de Desarrollo constituidos en localidades de alta y muy alta marginación.							Socios De La Salud A Grupos De Desarrollo Constituidos En Localidades De Alta Y Muy Alta Marginación													
												22.00											

Nivel: Actividad

Al. Impulsión de acciones a los Sistemas DIF asesorados para impulsar el cumplimiento de los criterios de calidad nutricia, aplicados en la construcción de apoyos alimentarios	Porcentaje de acciones realizadas a los Sistemas DIF	Mide la realización de acciones a la operación de los Programas de Asistencia Social Alimentaria de los Sistemas Estatales DIF con el fin de impulsar el cumplimiento de los criterios de calidad nutricia aplicados en la construcción de apoyos alimentarios, así como confirmar que se está cumpliendo con la operación conforme a lo establecido en la Estrategia Integral de Asistencia Social Alimentaria y Desarrollo Comunitario y otorgamiento y características de los mismos.	(Número de acciones evaluadas a los Sistemas DIF / número de acciones programadas) * 100	Realizar acciones a la operación de los Programas de Asistencia Social Alimentaria de los Sistemas Estatales DIF.	Número De Asesores Realizados A Los Sistemas DIF																		

NOTA: EL SEGUIMIENTO DE ESTE INDICADOR SE REALIZA A NIVEL FEDERAL.

Al. Construcción de los GD en localidades de alta y muy alta marginación que entregan informes para el seguimiento a la implementación de proyectos comunitarios en materia de los determinantes sociales de la salud.	Porcentaje de informes entregados para dar seguimiento a la implementación de proyectos comunitarios en materia de los determinantes sociales de la salud a los GD constituidos en localidades de alta y muy alta marginación	El indicador mide el porcentaje de informes entregados para dar seguimiento a la implementación de proyectos comunitarios en materia de los determinantes sociales de la salud a los GD constituidos en localidades de alta y muy alta marginación con relación al número de informes solicitados para dar seguimiento a la implementación de proyectos comunitarios en materia de los determinantes sociales de la salud a los GD constituidos en localidades de alta y muy alta marginación durante el ejercicio fiscal.	(Número de informes entregados para dar seguimiento a la implementación de proyectos comunitarios en materia de los determinantes sociales de la salud a los GD constituidos en localidades de alta y muy alta marginación en el año T / Total de informes solicitados para dar seguimiento a la implementación de proyectos comunitarios en materia de los determinantes sociales de la salud a los GD constituidos en localidades de alta y muy alta marginación en el año T) * 100	Entrega de Informe para dar seguimiento a la implementación de proyectos comunitarios en materia de los determinantes sociales de la salud	Número De Informes Entregados Para Dar Seguimiento A La Implementación De Proyectos Comunitarios En Materia De Los Determinantes Sociales De La Salud A Los GD Constituidos En Localidades De Alta Y Muy Alta Marginación En El Año T																		




NOTA: EL SEGUIMIENTO DE ESTE INDICADOR SE REALIZA A NIVEL FEDERAL.

Al. Cumplimiento de los criterios de calidad nutricia de los Sistemas DIF establecidos en la Estrategia Integral de la Asistencia Social Alimentaria y Desarrollo Comunitario a Nivel Nacional	Porcentaje de dotaciones enviadas por los Sistemas DIF para su evaluación al Sistema Nacional DIF que cumplen con los criterios de calidad nutricia	Mide el porcentaje de cumplimiento en la conformación de las dotaciones de acuerdo con los criterios de calidad nutricia establecidos en la Estrategia Integral de la Asistencia Social Alimentaria y Desarrollo Comunitario a nivel nacional. La conformación de los apoyos alimentarios se realiza a principios del ejercicio fiscal y se envía para su evaluación al Sistema Nacional.	(Número total de dotaciones de apoyo que cumplen con los criterios de calidad nutricia a nivel nacional en el año T / Número total de dotaciones de apoyo enviadas por los Sistemas DIF para su evaluación al Sistema Nacional DIF en el año T) * 100	Cumplen con los criterios de calidad nutricia establecidos en la EIASA y Desarrollo Comunitario a Nivel Nacional las dotaciones de apoyo.	Número Total De Dotaciones De Apoyo Que Cumplen Con Los Criterios De Calidad Nutricia A Nivel Nacional En El Año T																		

NOTA: EL SEGUIMIENTO DE ESTE INDICADOR SE REALIZA A NIVEL FEDERAL.

Mide el porcentaje de recursos FAN Asistencia Social destinados a otorgar apoyos alimentarios.

Resumen Narrativo	Nombre del Indicador	Definición	Fórmula	Unidad de Medida / Frecuencia	Tipo de Indicador / Dirección o modo	Sentido del Indicador	Supuestos	Línea Base		Variables de la fórmula	Metas		1er. Trimestre		2do. Trimestre		3er. Trimestre		4to. Trimestre		Justificación de Resultados	
								Año de la Línea Base	Línea Base		Datos de las variables	Resultado	Datos de las variables	Resultado	Datos de las variables	Resultado	Datos de las variables	Resultado	Datos de las variables	Resultado	Análisis Inicial e Interpretación de Resultados	Fuente de Información del Indicador
											Número Total De Dotaciones Despesasas Que Cumplan Con Los Criterios De Calidad Noticia A Nivel Nacional En El Año T											
											Número Total De Dotaciones Despesasas Enviadas Por Los Sistemas DIF Para Su Evaluación Al Sistema Nacional DIF En El Año T											
AA. Constitución de los GD en localidades de alta y muy alta marginación que entregan informes para dar seguimiento a la impartición de capacitaciones.	Porcentaje de sistemas entregados para dar seguimiento a la impartición de capacitaciones en materia de los determinantes sociales de la salud a GD constituidos en localidades de alta y muy alta marginación.	El indicador mide el porcentaje de informes entregados para dar seguimiento a la impartición de capacitaciones en materia de los determinantes sociales de la salud a GD constituidos en localidades de alta y muy alta marginación con relación al número de informes solicitados para dar seguimiento a la impartición de capacitaciones en materia de los determinantes sociales de la salud a los GD constituidos en localidades de alta y muy alta marginación.	$\frac{\text{Número de informes entregados para dar seguimiento a la impartición de capacitaciones en materia de los determinantes sociales de la salud a GD constituidos en localidades de alta y muy alta marginación en el año T}}{\text{Total de informes solicitados para dar seguimiento a la impartición de capacitaciones en materia de los determinantes sociales de la salud a los GD constituidos en localidades de alta y muy alta marginación, el año T}} \times 100$	Porcentaje	Gestión	Ascendente		2022		Número De Informes Entregados Para Dar Seguimiento A La Impartición De Capacitaciones En Materia De Los Determinantes Sociales De La Salud A GD Constituidos En Localidades De Alta Y Muy Alta Marginación En El Año T												
				NOTA: EL SEGUIMIENTO DE ESTE INDICADOR SE REALIZA A NIVEL FEDERAL.						Total De Informes Solicitados Para Dar Seguimiento A La Impartición De Capacitaciones En Materia De Los Determinantes Sociales De La Salud A Los GD Constituidos En Localidades De Alta Y Muy Alta Marginación, El Año T												
AA. Distribución de apoyos alimentarios que contribuyen al cumplimiento efectivo de los derechos sociales que incidan positivamente en la alimentación.	Porcentaje de recursos del FAMI Asistencia Social destinados a otorgar apoyos alimentarios.	Mide la asignación anual de recursos del Fondo de Aportaciones Múltiples de Asistencia Social para otorgar apoyos que contribuyan al cumplimiento efectivo de los derechos sociales que incidan positivamente en la alimentación mediante los programas alimentarios de la Estrategia Integral de Asistencia Social Alimentaria y Desarrollo Comunitario que operan los Sistemas Estatales DIF, para la atención de la población en situación de asistencia social. De manera efectiva la utilización en la asignación de recursos permitirá tener una cobertura mayor de beneficiarios y/o mejor calidad en los alimentos	$\frac{\text{Monto total de recursos del Fondo de Aportaciones Múltiples Asistencia Social asignados por el Sistema DIF para otorgar apoyos y servicios de asistencia social en el año T}}{\text{Total de recursos recibidos por el Sistema DIF del Fondo de Aportaciones Múltiples Asistencia Social en el año T}} \times 100$	Porcentaje	Gestión	Ascendente		2022	87.26	Asignación de recursos FAMI Asistencia Social para otorgar apoyos alimentarios.	150,253,900.00											MIR Federal 2023.
										Total De Recursos Recibidos Por El Sistema DIF Del Fondo De Aportaciones Múltiples Asistencia Social Alimentaria En El Año	178,023,754.00	85.36									Recursos del FAMI Asistencia Social destinados a otorgar apoyos alimentarios.	
AA. Asignación de recursos del Fondo de Aportaciones Múltiples Asistencia Social asignados al Sistema DIF para el otorgamiento de apoyos y servicios de asistencia social	Porcentaje de recursos del Fondo de Aportaciones Múltiples, componente Asistencia Social, destinados para asistencia social.	Mide el porcentaje de la asignación de recursos del Fondo de Aportaciones Múltiples, componente Asistencia Social, para brindar asistencia social integral a los beneficiarios de la Estrategia Integral de Asistencia Social Alimentaria y Desarrollo Comunitario que operan los Sistemas Estatales DIF.	$\frac{\text{Monto total de recursos del Fondo de Aportaciones Múltiples Asistencia Social asignados por el Sistema DIF para otorgar apoyos y servicios de asistencia social en el año T}}{\text{Total de recursos recibidos por el Sistema DIF del Fondo de Aportaciones Múltiples Asistencia Social en el año T}} \times 100$	Porcentaje	Gestión	Ascendente		2022	8.30	Se distribuyen asignándose los recursos de Fondo de Aportaciones Múltiples de Asistencia Social para la adquisición y entrega de apoyos alimentarios.	12,603,859.00											MIR 2023, Federal.
										Total De Recursos Recibidos Por El Sistema DIF Del Fondo De Aportaciones Múltiples Asistencia Social En El Año T	178,023,754.00										Recursos del Fondo de Aportaciones Múltiples, componente Asistencia Social, destinados para asistencia social.	








MTRO. MAURO LUGO IZAGUIRRE
DIRECTOR GENERAL DEL DIF



Lic. Héctor Hugo Álamo Escobedo
Subdirector General Operativo




Lic. Beatriz García Pérez
Coordinadora de Planeación, Estadística y Evaluación


SISTEMA PARA EL DESARROLLO INTEGRAL DE LA FAMILIA DEL ESTADO DE NAYARIT

OBRAS Y ACCIONES REALIZADAS

En el trimestre comprendido del 01 de Abril al 30 de Junio de 2023 no se cuenta con obras y acciones realizadas en el Sistema para el Desarrollo Integral de la familia del Estado de Nayarit.



MTRO. MAURO LUGO IZAGUIRRE
DIRECTOR DIF ESTATAL



LIC. RAFAEL CARRETO LOPEZ
SUBDIRECTOR GENERAL ADMINISTRATIVO

B) Datos Básicos y Cifras Relevantes

* Subsidio Estatal Recibido en el trimestre de abril a junio del ejercicio fiscal 2023.

\$ 120, 400,287.06 (Cincuenta y tres millones nueve mil cuatrocientos cuarenta y nueve pesos 92/100 m.n)

*Subsidio Federal Recibido en el trimestre de abril a junio del ejercicio fiscal 2023.

\$ 176, 023,754.00 (Ciento setenta y seis millones veintitrés mil setecientos cincuenta y cuatro pesos 00/100 m.n.) (Mismo)

*Ingresos Propios captados, enterados a la secretaria de Administración y Reintegrados al ente público.

Se captaron Ingresos Propios en el trimestre de abril a junio de año 2023 por la cantidad siguiente:

Ingresos Recaudados 2do trimestre 2023, \$ 1, 194,671.00 (Un millón ciento noventa y cuatro mil seiscientos setenta y un pesos 00/100 m.n).

Ingresos Enterados a la Secretaria de Administración y Finanzas del gobierno del Estado de Nayarit \$1, 194,671.00 (Un millón ciento noventa y cuatro mil seiscientos setenta y un pesos 00/100 m.n).

Ingresos Reintegrados a la Secretaria de Administración y Finanzas del gobierno del Estado de Nayarit \$2, 159,289.00 (Dos millones ciento cincuenta y nueve mil doscientos ochenta y nueve pesos 00/100 m.n.).

* Número de plazas ocupadas de base, confianza y contrato.

Plazas de personal de Base	443
Plazas de personal de Confianza	60
Plazas de personal de Contrato	220

* Número de plazas vacantes de base y confianza.

Plazas vacantes 23.

* Número de personas jubiladas y pensionadas de burocracia base y confianza.

No aplica

*** Importe de las economías generadas en el trimestre y acumuladas a dicho periodo.**

Importe de Economías Generadas en el trimestre de enero a marzo del año 2023 \$225,677.06

Importe de Economías Generadas en el trimestre de abril a junio del año 2023 \$ 0

PERIODO	CANTIDAD	ACUMULADO
ENERO A MARZO	225,677.06	225,677.06
ABRIL A JUNIO	0	225,677.06

*** Importe de las economías reintegradas en el trimestre y acumuladas a dicho periodo.**

Importe de Economías Reintegradas en el trimestre de abril a junio del año 2023 \$ 1,761,435.07

Importe de Economías Reintegradas en el trimestre de abril a junio del año 2023 \$ 0

PERIODO	CANTIDAD	ACUMULADO
ENERO A MARZO	1,761,435.07	1,761,435.07
ABRIL A JUNIO	0	1,761,435.07

*** Denominación de las auditorías en proceso, practicadas por el órgano Interno de Control del ente público.**

Auditoria 02.23.OIC.SIDIFEN con título Auditoria a los Ingresos Propios del SIDIFEN

*** Nombre del Sistema de Contabilidad Gubernamental utilizado por el ente público.**

El Sistema para el Desarrollo Integral de la Familia se utiliza el sistema de contabilidad gubernamental denominado:

Sistema Automatizado de Administración y Contabilidad gubernamental. SAACG.NET.

*** Áreas administrativas que introducen datos al Sistema de Contabilidad Gubernamental.**


Departamento de contabilidad del área de administración del Centro de Rehabilitación y Educación Especial.

Departamento de contabilidad del área de administración de Fomento a las Artesanías.

Departamento de contabilidad del área de administración de Velatorio DIF.

A handwritten signature in black ink, consisting of several vertical strokes and a large loop, positioned above a horizontal line.

MTRº MAURO LUGO ZAGUIRE
DIRECTOR GENERAL DIF NAYARIT

A handwritten signature in black ink, featuring a large, sweeping curve followed by a vertical stroke and a horizontal line.

L.A.E. RAFAEL CARRETO LOPEZ
SUBDIRECTOR GENERAL ADMINISTRATIVO

SISTEMA PARA EL DESARROLLO INTEGRAL DE LA FAMILIA DEL ESTADO DE NAYARIT



ESTADO DE NAYARIT

Estado de Situación Financiera

Al 30/jun/2023

(Cifras en Pesos)

	2023		2023
ACTIVO		Total del Activo	\$237,629,023.51
ACTIVO CIRCULANTE	\$162,659,687.01	PASIVO	\$237,629,023.51
EFFECTIVO Y EQUIVALENTES	\$113,151,317.44	PASIVO CIRCULANTE	
EFFECTIVO	\$64,500.02	CUENTAS POR PAGAR A CORTO PLAZO	\$18,174,444.20
BANCOS/DEPENDENCIAS Y OTROS	\$113,028,130.42	SERVICIOS PERSONALES POR PAGAR A CORTO PLAZO	\$1,812,529.32
DEPOSITOS DE FONDOS DE TERCEROS EN GARANTIA Y/O	\$58,687.00	PROVEEDORES POR PAGAR A CORTO PLAZO	\$3,268,822.80
DERECHOS A RECIBIR EFFECTIVO O EQUIVALENTES	\$45,248,569.24	CONTRATISTAS POR OBRAS PUBLICAS POR PAGAR A CORTO PLAZO	\$4,471.90
INVERSIONES FINANCIERAS DE CORTO PLAZO	\$5,399,915.25	TRANSFERENCIAS OTORGADAS POR PAGAR A CORTO PLAZO	\$1,130,928.33
CUENTAS POR COBRAR A CORTO PLAZO	\$33,476,715.19	RETENCIONES Y CONTRIBUCIONES POR PAGAR A CORTO PLAZO	\$11,957,691.85
DEUDORES DIVERSOS POR COBRAR A CORTO PLAZO	\$6,216,880.82	OTROS PASIVOS A CORTO PLAZO	\$3,802,540.54
INGRESOS POR RECUPERAR A CORTO PLAZO	\$2,721.04	OTROS PASIVOS CIRCULANTES	\$3,802,540.54
PRESTAMOS OTORGADOS A CORTO PLAZO	\$152,338.94	Total de Pasivos Circulantes	\$21,976,984.74
DERECHOS A RECIBIR BIENES O SERVICIOS	\$169,609.66	PASIVO NO CIRCULANTE	\$0.00
ANTICIPO A PROVEEDORES OR ADQUISICION DE BIENES Y PRESTACIONES	\$169,609.66		
ALMACENES	\$4,090,190.67	Total del Pasivo	\$21,976,984.74
ALMACEN DE MATERIALES Y SUMINISTROS DE CONSUMO	\$4,090,190.67		
Total de Activos Circulantes	\$162,659,687.01	HACIENDA PÚBLICA/ PATRIMONIO	
ACTIVO NO CIRCULANTE	\$74,969,336.50	HACIENDA PÚBLICA/PATRIMONIO CONTRIBUIDO	\$25,534,702.24
BIENES INMUEBLES, INFRAESTRUCTURA Y CONSTRUCCIONES EN	\$75,860,739.11	APORTACIONES	\$21,528,877.10
EDIFICIOS NO HABITACIONALES	\$61,254,522.32	DONACIONES DE CAPITAL	\$4,005,825.14
CONSTRUCCIONES EN PROCESO EN BIENES DE DOMINIO PUBLICO	\$8,614,686.70	HACIENDA PÚBLICA /PATRIMONIO GENERADO	\$180,117,336.63
CONSTRUCCIONES EN PROCESO EN BIENES PROPIOS	\$5,626,748.32	RESULTADOS DEL EJERCICIO (AHORRO/ DESAHORRO)	\$97,751,389.97
OTROS BIENES INMUEBLES	\$364,781.77	RESULTADOS DE EJERCICIOS ANTERIORES	\$30,184,746.78
BIENES MUEBLES	\$107,221,316.30	REVALÚOS	\$44,752,500.78
MOBILIARIO Y EQUIPO DE ADMINISTRACION	\$23,508,919.75	REVALUO DE BIENES INMUEBLES	\$44,752,500.78
MOBILIARIO Y EQUIPO EDUCACIONAL Y RECREATIVO	\$7,947,303.80	RESERVAS	\$9,666,542.33
EQUIPO INSTRUMENTAL MEDICO Y DE LABORATORIO	\$29,271,719.92	RESEVAS DE PATRIMONIO	\$9,666,542.33
VEHICULOS Y EQUIPO DE TRANSPORTE	\$39,540,834.19	RECTIFICACIONES DE RESULTADOS DE EJERCICIOS ANTERIORES	\$7,762,156.67
MAQUINARIA, OTROS EQUIPOS Y HERRAMIENTAS	\$6,526,803.99	CAMBIOS POR ERRORES CONTABLES	\$7,762,156.67
COLECCIONES, OBRAS DE ARTE Y OBJETOS VALIOSOS	\$425,734.65	EXCESO O INSUFICIENCIA EN LA ACTUALIZACIÓN DE LA	\$0.00
ACTIVOS INTANGIBLES	\$191,373.10		
SOFTWARE	\$91,373.10	Total Hacienda Pública/Patrimonio	\$215,652,038.77
OTROS ACTIVOS INTANGIBLES	\$100,000.00		
DEPRECIACIÓN, DETERIORO Y AMORTIZACIÓN ACUMULADA DE BIENES	-\$116,495,142.70	Total del Pasivo y Hacienda Pública/Patrimonio	\$237,629,023.51
DEPRECIACION ACUMULADA DE BIENES INMUEBLES	-\$30,203,539.94		
DEPRECIACION ACUMULADA DE BIENES MUEBLES	-\$86,100,406.66		
AMORTIZACION ACUMULADA DE ACTIVOS INTANGIBLES	-\$191,196.10		
OTROS ACTIVOS NO CIRCULANTES	\$8,191,050.89		
BIENES EN COMODATO	\$8,191,050.89		
Total de Activos No Circulantes	\$74,969,336.50		


SISTEMA PARA EL DESARROLLO INTEGRAL DE LA FAMILIA DEL ESTADO DE NAYARIT

ESTADO DE NAYARIT Estado de Situación Financiera

Al 30/jun./2023

(Cifras en Pesos)

Cuentas de Orden Contables	2023
VALORES	\$0.00
EMISIÓN DE OBLIGACIONES	\$0.00
AVALES Y GARANTÍAS	\$0.00
JUICIOS	\$0.00
DEMANDAS JUDICIALES EN PROCESO DE RESOLUCIÓN	\$34.00
RESOLUCIÓN DE DEMANDAS EN PROCESO JUDICIAL	\$34.00
INVERSIÓN MEDIANTE PROYECTOS PARA PRESTACIÓN DE BIENES CONCESIONADOS O EN COMODATO	\$0.00
BIENES BAJO CONTRATO EN COMODATO	\$23.00
CONTRATO DE CONCESIÓN POR BIENES	\$23.00



SISTEMA PARA EL DESARROLLO INTEGRAL DE LA FAMILIA DEL ESTADO DE NAYARIT
ESTADO DE NAYARIT
Estado de Situación Financiera
(Cifras en Pesos)

2023

CUENTAS DE ORDEN PRESUPUESTARIAS


LEY DE INGRESOS

LEY DE INGRESOS ESTIMADA	\$553,581,282.46
LEY DE INGRESOS POR EJECUTAR	\$344,214,457.29
MODIFICACIONES A LA LEY DE INGRESOS ESTIMADA	\$6,113,613.38
LEY DE INGRESOS DEVENGADA	\$215,480,438.55
LEY DE INGRESOS RECAUDADA	\$215,480,438.55

PRESUPUESTO DE EGRESOS

PRESUPUESTO DE EGRESOS APROBADO	\$553,581,282.46
PRESUPUESTO DE EGRESOS POR EJERCER	\$294,083,130.60
MODIFICACIONES AL PRESUPUESTO DE EGRESOS APROBADO	\$16,352,229.60
PRESUPUESTO DE EGRESOS COMPROMETIDO	\$275,850,377.46
PRESUPUESTO DE EGRESOS DEVENGADO	\$114,921,608.45
PRESUPUESTO DE EGRESOS EJERCIDO	\$114,825,641.45
PRESUPUESTO DE EGRESOS PAGADO	\$112,830,102.23

"Bajo protesta de decir verdad declaramos que los Estados Financieros y sus notas, son razonablemente correctos y son responsabilidad del emisor"



MTRO. MAURO LUGO IZAGUIRRE
DIRECTOR GENERAL




LIC. RAFAEL CARRETO LOPEZ
SUBDIRECTOR GENERAL ADMINISTRATIVO

**SISTEMA PARA EL DESARROLLO INTEGRAL DE LA FAMILIA DEL
ESTADO DE NAYARIT
Estado de Actividades
Del 01/Abr/2023 al 30/jun/2023**

(Cifras en Pesos)

Concepto	2023
INGRESOS Y OTROS BENEFICIOS	
INGRESOS DE GESTIÓN	\$1,018,255.28
PRODUCTOS	\$204,476.25
INGRESOS POR VENTA DE BIENES Y PRESTACIÓN DE SERVICIOS	\$813,779.00
PARTICIPACIONES, APORTACIONES, CONVENIOS, INCENTIVOS DERIVADOS DE LA COLABORACIÓN FISCAL, FONDOS DISTINTOS DE APORTACIONES, TRANSFERENCIAS, ASIGNACIONES, SUBSIDIOS Y SUBVENCIONES, Y PENSIONES Y JUBILACIONES	\$114,196,775.14
PARTICIPACIONES, APORTACIONES, CONVENIOS, INCENTIVOS DERIVADOS DE LA COLABORACIÓN FISCAL Y FONDOS DISTINTOS DE APORTACIONES	\$46,805,938.00
TRANSFERENCIAS, ASIGNACIONES, SUBSIDIOS Y SUBVENCIONES, Y PENSIONES Y JUBILACIONES	\$67,390,837.14
OTROS INGRESOS Y BENEFICIOS	\$1,093,440.00
OTROS INGRESOS Y BENEFICIOS VARIOS	\$1,093,440.00
Total de Ingresos y Otros Beneficios	\$116,308,470.39
GASTOS Y OTRAS PÉRDIDAS	
GASTOS DE FUNCIONAMIENTO	\$55,952,250.89
SERVICIOS PERSONALES	\$47,943,774.39
MATERIALES Y SUMINISTROS	\$4,144,355.00
SERVICIOS GENERALES	\$3,864,121.50
TRANSFERENCIAS, ASIGNACIONES, SUBSIDIOS Y OTRAS AYUDAS	\$705,128.50
AYUDAS SOCIALES	\$705,128.50
PARTICIPACIONES Y APORTACIONES	\$0.00
INTERESES, COMISIONES Y OTROS GASTOS DE LA DEUDA PÚBLICA	\$0.00
OTROS GASTOS Y PÉRDIDAS EXTRAORDINARIAS	\$2,608,895.68
ESTIMACIONES, DEPRECIACIONES, DETERIOROS, OBSOLESCENCIA Y AMORTIZACIONES	\$2,608,895.68
INVERSIÓN PÚBLICA	\$0.00
Total de Gastos y otras Pérdidas	\$59,266,265.07
Resultados del Ejercicio (Ahorro/Desahorro)	\$57,042,205.32

"Bajo protesta de decir verdad declaramos que los Estados Financieros y sus notas, son razonablemente correctos y son responsabilidad del emisor".


MTRÓ. MAURO LUGO IZAGUIRRE
DIRECTOR GENERAL


LIC. RAFAEL CARRETO LOPEZ
SUBDIRECTOR GENERAL ADMINISTRATIVO

**SISTEMA PARA EL DESARROLLO INTEGRAL DE LA FAMILIA DEL
ESTADO DE NAYARIT**


Estado de Actividades


Del 01/Ene/2023 al 30/Junio/2023

(Cifras en Pesos)

Concepto	2023
INGRESOS Y OTROS BENEFICIOS	
INGRESOS DE GESTIÓN	\$1,775,847.49
PRODUCTOS	\$331,603.49
INGRESOS POR VENTA DE BIENES Y PRESTACIÓN DE SERVICIOS	\$1,444,244.00
PARTICIPACIONES, APORTACIONES, CONVENIOS, INCENTIVOS DERIVADOS DE LA COLABORACIÓN FISCAL, FONDOS DISTINTOS DE APORTACIONES, TRANSFERENCIAS, ASIGNACIONES, SUBSIDIOS Y SUBVENCIONES, Y PENSIONES Y JUBILACIONES	\$211,212,163.06
PARTICIPACIONES, APORTACIONES, CONVENIOS, INCENTIVOS DERIVADOS DE LA COLABORACIÓN FISCAL Y FONDOS DISTINTOS DE APORTACIONES	\$90,811,876.00
APORTACIONES	\$68,011,876.00
CONVENIOS	\$2,800,000.00
TRANSFERENCIAS, ASIGNACIONES, SUBSIDIOS Y SUBVENCIONES, Y PENSIONES Y JUBILACIONES	\$120,400,287.06
TRANSFERENCIAS Y ASIGNACIONES	\$120,400,287.06
OTROS INGRESOS Y BENEFICIOS	\$2,492,428.00
INGRESOS FINANCIEROS	\$0.00
INTERESES FINANCIEROS	\$0.00
INTERESES GANADOS DE TÍTULOS VALORES Y DEMAS INSTRUMENTOS FINANCIEROS	\$0.00
OTROS INGRESOS Y BENEFICIOS VARIOS	\$2,492,428.00
OTROS INGRESOS Y BENEFICIOS VARIOS	\$2,492,428.00
Total de Ingresos y Otros Beneficios	\$215,480,438.55
GASTOS Y OTRAS PERDIDAS	
GASTOS DE FUNCIONAMIENTO	\$105,096,925.23
SERVICIOS PERSONALES	\$94,420,870.06
MATERIALES Y SUMINISTROS	\$4,723,925.26
SERVICIOS GENERALES	\$5,952,129.91
TRANSFERENCIAS, ASIGNACIONES, SUBSIDIOS Y OTRAS AYUDAS	\$7,532,769.58
AYUDAS SOCIALES	\$7,382,759.58
AYUDAS SOCIALES A INSTITUCIONES	\$150,000.00
PARTICIPACIONES Y APORTACIONES	\$0.00
INTERESES, COMISIONES Y OTROS GASTOS DE LA DEUDA PÚBLICA	\$0.00
OTROS GASTOS Y PERDIDAS EXTRAORDINARIAS	\$5,099,363.77
ESTIMACIONES, DEPRECIACIONES, DETERIOROS, OBSOLESCENCIA Y AMORTIZACIONES	\$5,099,363.77
INVERSIÓN PÚBLICA	\$0.00
Total de Gastos y otras Pérdidas	\$117,728,048.58
Resultados del Ejercicio (Ahorro/Desahorro)	\$97,751,389.97

"Bajo protesta de decir verdad declaramos que los Estados Financieros y sus notas, son razonablemente correctos y son responsabilidad del emisor".


 MTR. MAURO LUGO IZA SUURRE
 DIRECTOR GENERAL


 LIC. RAFAEL CARRETO LOPEZ
 SUBDIRECTOR GENERAL ADMINISTRATIVO

SISTEMA PARA EL DESARROLLO INTEGRAL DE LA FAMILIA DEL ESTADO
DE NAYARIT
NOTAS AL INFORME DE AVANCE DE GESTION FINANCIERA
SEGUNDO TRIMESTRE DEL 2023

I. El Balance Presupuestario

El Balance Presupuestario a que hace referencia la Ley de Disciplina Financiera de las Entidades Federativas y los municipios.

No aplica

II El número, nombre y ubicación de las obras y acciones realizadas, indicando la inversión aprobada, los recursos ejercidos y saldos Generados.

No aplica

III Aumento o creación de Presupuestos de Egresos.

No aplica

IV. Información de Financiamiento u obligaciones Contraídas

No Aplica

V. Obligaciones a corto plazo.

No aplica

VI. Información de la Deuda Estatal Garantizada.

No aplica.

Información adicional.

El Módulo de Bienes Patrimoniales refleja una diferencia \$4, 619,715.16 que se encuentra en el registro los Bienes Inmuebles.


MTRO. MAURO LUGO IZAGUIRRE
DIRECTOR GENERAL


LIC. RAFAEL CARRETO LOPEZ
SUBDIRECTOR GENERAL ADMINISTRATIVO

SISTEMA PARA EL DESARROLLO INTEGRAL DE LA FAMILIA DEL ESTADO DE NAYARIT (a)
Estado de Situación Financiera Detallado - LDF
Al 30 de junio de 2023 y al 31 de diciembre de 2022 (b)
(PESOS)

Concepto (c)	2023 (d)	31 de diciembre de 2022 (e)	Concepto (c)	2023 (d)	31 de diciembre de 2022 (e)
ACTIVO			PASIVO		
Activo Circulante			Activo Circulante		
a. Efectivo y Equivalentes (a=a1+a2+a3+a4+a5+a6+a7)	113,151,317.44	71,477,041.19	a. Cuentas por Pagar a Corto Plazo (a=a1+a2+a3+a4+a5+a6+a7+a8+a9)	18,174,444.20	82,102,419.57
a1) Efectivo	64,500.02	6,656.35	a1) Servicios Personales por Pagar a Corto Plazo	1,612,529.32	14,788,457.75
a2) Bancos/Tesorería	0.00	0.00	a2) Proveedores por Pagar a Corto Plazo	3,268,822.80	5,561,313.96
a3) Bancos/Depositos y Otros	113,026,130.42	71,431,384.78	a3) Contratistas por Obras Públicas por Pagar a Corto Plazo	4,471.90	4,471.90
a4) Inversiones Temporales (Hasta 3 meses)	0.00	0.00	a4) Participaciones y Aportaciones por Pagar a Corto Plazo	0.00	0.00
a5) Fondos con Afectación Específica	0.00	0.00	a5) Transferencias Cloradas por Pagar a Corto Plazo	1,130,929.33	52,047,093.03
a6) Depósitos de Fondos de Terceros en Garantía y/o Administración	58,687.00	39,000.00	a6) Intereses, Comisiones y Otros Gastos de la Deuda Pública por Pagar a Corto Plazo	0.00	0.00
a7) Otros Efectivos y Equivalentes	0.00	0.00	a7) Retenciones y Contribuciones por Pagar a Corto Plazo	11,957,691.85	9,721,082.93
b. Derechos a Recibir Efectivo o Equivalentes (b=b1+b2+b3+b4+b5+b6+b7)	45,249,569.24	30,293,623.90	a8) Devoluciones de la Ley de Ingresos por Pagar a Corto Plazo	0.00	0.00
b1) Inversiones Financieras de Corto Plazo	5,399,915.25	1,896.61	a9) Otras Cuentas por Pagar a Corto Plazo	0.00	0.00
b2) Cuentas por Cobrar a Corto Plazo	33,476,715.19	33,476,715.19	b. Documentos por Pagar a Corto Plazo (b=b1+b2+b3)	0.00	0.00
b3) Deudores Diversos por Cobrar a Corto Plazo	6,216,880.82	2,790,714.12	b1) Documentos Comerciales por Pagar a Corto Plazo	0.00	0.00
b4) Ingresos por Recuperar a Corto Plazo	2,721.04	2,721.04	b2) Documentos con Contratistas por Obras Públicas por Pagar a Corto Plazo	0.00	0.00
b5) Deudores por Anticipos a Corto Plazo	0.00	0.00	b3) Otros Documentos por Pagar a Corto Plazo	0.00	0.00
b6) Préstamos Otorgados a Corto Plazo	152,336.94	21,786.94	c. Porción a Corto Plazo de la Deuda Pública a Largo Plazo (c=c1+c2)	0.00	0.00
b7) Otros Derechos a Recibir Efectivo o Equivalentes a Corto Plazo	0.00	0.00	c1) Porción a Corto Plazo de la Deuda Pública	0.00	0.00
c. Derechos a Recibir Bienes o Servicios (c=c1+c2+c3+c4+c5)	169,609.66	145,973.61	c2) Porción a Corto Plazo de Arrendamiento Financiero	0.00	0.00
c1) Anticipo a Proveedores por Adquisición de Bienes y Prestación de Servicios a Corto Plazo	169,609.66	145,973.61	d. Títulos y Valores a Corto Plazo	0.00	0.00
c2) Anticipo a Proveedores por Adquisición de Bienes Inmuebles y Muebles a Corto Plazo	0.00	0.00	e. Pasivos Diferidos a Corto Plazo (e=e1+e2+e3)	0.00	0.00
c3) Anticipo a Proveedores por Adquisición de Bienes Intangibles a Corto Plazo	0.00	0.00	e1) Ingresos Cobrados por Adelantado a Corto Plazo	0.00	0.00
c4) Anticipo a Contratistas por Obras Públicas a Corto Plazo	0.00	0.00	e2) Intereses Cobrados por Adelantado a Corto Plazo	0.00	0.00
c5) Otros Derechos a Recibir Bienes o Servicios a Corto Plazo	0.00	0.00	e3) Otros Pasivos Diferidos a Corto Plazo	0.00	0.00
d. Inventarios (d=d1+d2+d3+d4+d5)	0.00	0.00	f. Fondos y Bienes de Terceros en Garantía y/o Administración a Corto Plazo (f=f1+f2+f3+f4+f5+f6)	0.00	0.00
d1) Inventario de Mercancías para Venta	0.00	0.00	f1) Fondos en Garantía a Corto Plazo	0.00	0.00
d2) Inventario de Mercancías Terminadas	0.00	0.00	f2) Fondos en Administración a Corto Plazo	0.00	0.00
d3) Inventario de Mercancías en Proceso de Elaboración	0.00	0.00	f3) Fondos Contingentes a Corto Plazo	0.00	0.00
d4) Inventario de Materias Primas, Materiales y Suministros para Producción	0.00	0.00	f4) Fondos de Fideicomisos, Mandatos y Contratos Análogos a Corto Plazo	0.00	0.00
d5) Bienes en Tránsito	0.00	0.00	f5) Otros Fondos de Terceros en Garantía y/o Administración a Corto Plazo	0.00	0.00
e. Almacenes	4,090,190.67	4,090,190.67	f6) Valores y Bienes en Garantía a Corto Plazo	0.00	0.00
f. Estimación por Pérdida o Deterioro de Activos Circulantes (f=f1+f2)	0.00	0.00	g. Provisiones a Corto Plazo (g=g1+g2+g3)	0.00	0.00
f1) Estimación para Cuentas Incobrables por Derechos a Recibir Efectivo o Equivalentes	0.00	0.00	g1) Provisión para Demandas y Juicios a Corto Plazo	0.00	0.00
f2) Estimación por Deterioro de Inventarios	0.00	0.00	g2) Provisión para Contingencias a Corto Plazo	0.00	0.00
g. Otros Activos Circulantes (g=g1+g2+g3+g4)	0.00	0.00	g3) Otras Provisiones a Corto Plazo	0.00	0.00
g1) Valores en Garantía	0.00	0.00	h. Otros Pasivos a Corto Plazo (h=h1+h2+h3)	3,802,540.54	1,785,483.15
g2) Bienes en Garantía (excluye depósitos de fondos)	0.00	0.00	h1) Ingresos por Clasificar	0.00	0.00
g3) Bienes Derivados de Embargos, Decomisos, Aseguramientos y Dación en Pago	0.00	0.00	h2) Recaudación por Participar	0.00	0.00
g4) Adquisición con Fondos de Terceros	0.00	0.00	h3) Otros Pasivos Circulantes	3,802,540.54	1,785,483.15
IA. Total de Activos Circulantes (IA = a + b + c + d + e + f + g)	162,659,687.01	112,006,829.29	IIA. Total de Pasivos Circulantes (IIA = a + b + c + d + e + f + g + h)	21,976,984.74	83,887,902.72
Activo No Circulante			Pasivo No Circulante		
a. Inversiones Financieras a Largo Plazo	0.00	0.00	a. Cuentas por Pagar a Largo Plazo	0.00	0.00
b. Derechos a Recibir Efectivo o Equivalentes a Largo Plazo	0.00	0.00	b. Documentos por Pagar a Largo Plazo	0.00	0.00
c. Bienes Inmuebles, Infraestructura y Construcciones en Proceso	75,860,739.11	75,860,739.11	c. Deuda Pública a Largo Plazo	0.00	0.00
d. Bienes Muebles	107,221,316.30	104,929,192.66	d. Pasivos Diferidos a Largo Plazo	0.00	0.00
e. Activos Intangibles	191,373.10	191,373.10	e. Fondos y Bienes de Terceros en Garantía y/o en Administración a Largo Plazo	0.00	0.00
f. Depreciación, Deterioro y Amortización Acumulada de Bienes	-116,456,142.70	-111,396,779.93	f. Provisiones a Largo Plazo	0.00	0.00
g. Activos Diferidos	0.00	0.00	IIIB. Total de Pasivos No Circulantes (IIIB = a + b + c + d + e + f)	0.00	0.00
h. Estimación por Pérdida o Deterioro de Activos no Circulantes	0.00	0.00	II. Total del Pasivo (II = IIA + IIIB)	21,976,984.74	83,887,902.72
i. Otros Activos no Circulantes	8,191,050.69	8,191,050.69	HACIENDA PÚBLICA/PATRIMONIO		
IB. Total de Activos No Circulantes (IB = a + b + c + d + e + f + g + h + i)	74,969,336.50	77,776,576.63	IIIA. Hacienda Pública/Patrimonio Contribuido (IIIA = a + b + c)	25,534,702.24	25,534,702.24
I. Total del Activo (I = IA + IB)	237,629,023.51	189,783,405.92	a. Aportaciones	21,528,877.10	21,528,877.10
			b. Donaciones de Capital	4,005,825.14	4,005,825.14
			c. Actualización de la Hacienda Pública/Patrimonio	0.00	0.00
			IIIB. Hacienda Pública/Patrimonio Generado (IIIB = a + b + c + d + e)	190,117,336.53	80,360,800.96
			a. Resultados del Ejercicio (Ahorro/Desahorro)	97,751,389.97	14,364,119.76
			b. Resultados de Ejercicios Anteriores	30,184,746.78	16,144,471.09
			c. Reservas	44,752,500.78	44,752,500.78
			d. Reservas	9,666,542.33	9,666,542.33
			e. Rectificaciones de Resultados de Ejercicios Anteriores	7,762,156.67	-4,529,833.60
			IIIC. Exceso o Insuficiencia en la Actualización de la Hacienda Pública/Patrimonio (IIIC=a+b)	0.00	0.00
			a. Resultado por Posición Monetaria	0.00	0.00
			b. Resultado por Tenencia de Activos no Monetarios	0.00	0.00
			III. Total Hacienda Pública/Patrimonio (III = IIIA + IIIB + IIIC)	215,652,038.77	105,895,503.20
			IV. Total del Pasivo y Hacienda Pública/Patrimonio (IV = II + III)	237,629,023.51	189,783,405.92

Mtro. Mauro López Rodríguez
DIRECTOR GENERAL

Lic. Rafael Carreto López
SUBDIRECTOR GENERAL ADMINISTRATIVO

SISTEMA PARA EL DESARROLLO INTEGRAL DE LA FAMILIA DEL ESTADO DE NAYARIT (a)							
Informe Analítico de la Deuda Pública y Otros Pasivos - LDF							
Del 1 de Enero al 30 de Junio de 2023 (b)							
(PESOS)							
Denominación de la Deuda Pública y Otros Pasivos	Saldo al 31 de diciembre de 2022 (d)	Disposiciones del Periodo	Amortizaciones del Periodo	Revaluaciones, Reclasificaciones y Otros Ajustes	Saldo Final del Periodo (h)	Pago de Intereses del Periodo	Pago de Comisiones y demás costos asociados durante el Periodo
(c)	(d)	(e)	(f)	(g)	h=d+e-f+g	(i)	(j)
1. Deuda Pública (1=A+B)	0.00	0.00	0.00	0.00	0.00	0.00	0.00
A. Corto Plazo (A=a1+a2+a3)	0.00	0.00	0.00	0.00	0.00	0.00	0.00
a1) Instituciones de Crédito	0.00	0.00	0.00	0.00	0.00	0.00	0.00
a2) Títulos y Valores	0.00	0.00	0.00	0.00	0.00	0.00	0.00
a3) Arrendamientos Financieros	0.00	0.00	0.00	0.00	0.00	0.00	0.00
B. Largo Plazo (B=b1+b2+b3)	0.00	0.00	0.00	0.00	0.00	0.00	0.00
b1) Instituciones de Crédito	0.00	0.00	0.00	0.00	0.00	0.00	0.00
b2) Títulos y Valores	0.00	0.00	0.00	0.00	0.00	0.00	0.00
b3) Arrendamientos Financieros	0.00	0.00	0.00	0.00	0.00	0.00	0.00
2. Otros Pasivos	83,887,902.72				21,976,984.74		
3. Total de la Deuda Pública y Otros Pasivos	83,887,902.72	0.00	0.00	0.00	21,976,984.74	0.00	0.00
4. Deuda Contingente 1 (informativo)	0.00	0.00	0.00	0.00	0.00	0.00	0.00
A. Deuda Contingente 1	0.00	0.00	0.00	0.00	0.00	0.00	0.00
B. Deuda Contingente 2	0.00	0.00	0.00	0.00	0.00	0.00	0.00
C. Deuda Contingente XX	0.00	0.00	0.00	0.00	0.00	0.00	0.00
5. Valor de Instrumentos Bono Cupón Cero 2 (Informativo)	0.00	0.00	0.00	0.00	0.00	0.00	0.00
A. Instrumento Bono Cupón Cero 1	0.00	0.00	0.00	0.00	0.00	0.00	0.00
B. Instrumento Bono Cupón Cero 2	0.00	0.00	0.00	0.00	0.00	0.00	0.00
C. Instrumento Bono Cupón Cero XX	0.00	0.00	0.00	0.00	0.00	0.00	0.00

1. Se refiere a cualquier financiamiento sin fuente o garantía de pago definida, que sea apoyado de manera solidaria o subsidiaria por las Entidades Federativas con sus Municipios, organismos descentralizados y empresas de participación estatal mayoritaria y federaciones, locales o municipales, y por los Municipios con sus respectivos organismos descentralizados y empresas de participación municipal mayoritaria.

2. Se refiere al valor del Bono Cupón Cero que respalda el pago de los créditos asociados al mismo (Activo).

Obligaciones a Corto Plazo (k)	Monto Contratado (l)	Plazo Pactado (m)	Tasa de Interés (n)	Comisiones y Costos Relacionados (o)	Tasa Efectiva (p)
6. Obligaciones a Corto Plazo (Informativo)	0.00	0.00	0.00	0.00	0.00
A. Crédito 1	0.00	0.00	0.00	0.00	0.00
B. Crédito 2	0.00	0.00	0.00	0.00	0.00
C. Crédito XX	0.00	0.00	0.00	0.00	0.00


MIBO MARCO ULGO IZQUIERRE
 DIRECTOR GENERAL


LIC. RAFAEL GARRETO LOPEZ
 SUBDIRECTOR GENERAL ADMINISTRATIVO


SISTEMA PARA EL DESARROLLO INTEGRAL DE LA FAMILIA DEL ESTADO DE NAYARIT (a)

Informe Análisis de Obligaciones Diferentes de Financiamientos - LDF

Del 1 de Enero al 30 de Junio de 2023 (b)

(PESOS)

Denominación de las Obligaciones Diferentes de Financiamiento	Fecha del Contrato	Fecha de inicio de operación del proyecto	Fecha de vencimiento	Monto de la inversión pactado	Plazo pactado	Monto promedio mensual del pago de la contraprestación	Monto promedio mensual del pago de la contraprestación correspondiente al pago de inversión	Monto pagado de la inversión al XX de XXXX de 20XX	Monto pagado de la inversión actualizado al XX de XXXX de 20XX	Saldo pendiente por pagar de la inversión al XX de XXXX de 20XX
(c)	(d)	(e)	(f)	(g)	(h)	(i)	(j)	(k)	(l)	(m = g - l)
A. Asociaciones Púlicas Privadas (APP's) (A=a+b+c+d)	0.00	0.00	0.00	0.00	0.00	0.00	0.00	0.00	0.00	0.00
a) APP 1	0.00	0.00	0.00	0.00	0.00	0.00	0.00	0.00	0.00	0.00
b) APP 2	0.00	0.00	0.00	0.00	0.00	0.00	0.00	0.00	0.00	0.00
c) APP 3	0.00	0.00	0.00	0.00	0.00	0.00	0.00	0.00	0.00	0.00
d) APP XX	0.00	0.00	0.00	0.00	0.00	0.00	0.00	0.00	0.00	0.00
B. Otros Instrumentos (B=a+b+c+d)	0.00	0.00	0.00	0.00	0.00	0.00	0.00	0.00	0.00	0.00
a) Otro Instrumento 1	0.00	0.00	0.00	0.00	0.00	0.00	0.00	0.00	0.00	0.00
b) Otro Instrumento 2	0.00	0.00	0.00	0.00	0.00	0.00	0.00	0.00	0.00	0.00
c) Otro Instrumento 3	0.00	0.00	0.00	0.00	0.00	0.00	0.00	0.00	0.00	0.00
d) Otro Instrumento XX	0.00	0.00	0.00	0.00	0.00	0.00	0.00	0.00	0.00	0.00
C. Total de Obligaciones Diferentes de Financiamiento (C=A+B)	0.00	0.00	0.00	0.00	0.00	0.00	0.00	0.00	0.00	0.00


 MAURO LUGO IZQUIERDO
 DIRECTOR GENERAL


 LIC. RAFAEL CARRETO LOPEZ
 SUBDIRECTOR GENERAL ADMINISTRATIVO

SISTEMA PARA EL DESARROLLO INTEGRAL DE LA FAMILIA DEL ESTADO DE NAYARIT (a)
Balance Presupuestario - LDF
Del 1 de Enero al 30 de Junio de 2023 (b)
(PESOS)


Concepto (c)	Estimado/ Aprobado (d)	Devengado	Recaudado/ Pagado
A. Ingresos Totales (A = A1+A2+A3)	553,581,282.46	215,480,438.55	215,480,438.55
A1. Ingresos de Libre Disposición	377,557,528.46	124,668,562.55	124,668,562.55
A2. Transferencias Federales Etiquetadas	176,023,754.00	90,811,876.00	90,811,876.00
A3. Financiamiento Neto	0.00	0.00	0.00
B. Egresos Presupuestarios¹ (B = B1+B2)	553,581,282.46	114,921,809.45	112,830,102.23
B1. Gasto No Etiquetado (sin incluir Amortización de la Deuda Pública)	377,557,528.46	108,313,383.41	106,221,677.19
B2. Gasto Etiquetado (sin incluir Amortización de la Deuda Pública)	176,023,754.00	6,608,425.04	6,608,425.04
C. Remanentes del Ejercicio Anterior (C = C1 + C2)	0.00	6,027,358.90	6,027,358.90
C1. Remanentes de Ingresos de Libre Disposición aplicados en el periodo			
C2. Remanentes de Transferencias Federales Etiquetadas aplicados en el periodo	0.00	6,027,358.90	6,027,358.90
I. Balance Presupuestario (I = A - B + C)	0.00	106,558,989.00	108,677,695.22
II. Balance Presupuestario sin Financiamiento Neto (II = I - A3)	0.00	106,558,989.00	108,677,695.22
III. Balance Presupuestario sin Financiamiento Neto y sin Remanentes del Ejercicio Anterior (III = II - C)	0.00	100,558,630.10	102,650,336.32


Concepto	Aprobado	Devengado	Pagado
E. Intereses, Comisiones y Gastos de la Deuda (E = E1+E2)	0.00	0.00	0.00
E1. Intereses, Comisiones y Gastos de la Deuda con Gasto No Etiquetado	0.00	0.00	0.00
E2. Intereses, Comisiones y Gastos de la Deuda con Gasto Etiquetado	0.00	0.00	0.00
IV. Balance Primario (IV = III + E)	0.00	100,558,630.10	102,650,336.32

Concepto	Estimado/ Aprobado	Devengado	Recaudado/ Pagado
F. Financiamiento (F = F1 + F2)	0.00	0.00	0.00
F1. Financiamiento con Fuente de Pago de Ingresos de Libre Disposición	0.00	0.00	0.00
F2. Financiamiento con Fuente de Pago de Transferencias Federales Etiquetadas	0.00	0.00	0.00
G. Amortización de la Deuda (G = G1 + G2)	0.00	0.00	0.00
G1. Amortización de la Deuda Pública con Gasto No Etiquetado	0.00	0.00	0.00
G2. Amortización de la Deuda Pública con Gasto Etiquetado	0.00	0.00	0.00
A3. Financiamiento Neto (A3 = F - G)	0.00	0.00	0.00

Concepto	Estimado/ Aprobado	Devengado	Recaudado/ Pagado
A1. Ingresos de Libre Disposición	377,557,528.46	124,668,562.55	124,668,562.55
A3.1 Financiamiento Neto con Fuente de Pago de Ingresos de Libre Disposición (A3.1 = F1 - G1)	0.00	0.00	0.00
F1. Financiamiento con Fuente de Pago de Ingresos de Libre Disposición	0.00	0.00	0.00
G1. Amortización de la Deuda Pública con Gasto No Etiquetado	0.00	0.00	0.00
B1. Gasto No Etiquetado (sin incluir Amortización de la Deuda Pública)	377,557,528.46	108,313,383.41	106,221,677.19
C1. Remanentes de Ingresos de Libre Disposición aplicados en el periodo		0.00	0.00
V. Balance Presupuestario de Recursos Disponibles (V = A1 + A3.1 - B1 + C1)	0.00	16,355,179.14	18,446,885.36
VI. Balance Presupuestario de Recursos Disponibles sin Financiamiento Neto (VI = V - A3.1)	0.00	16,355,179.14	18,446,885.36


Concepto	Estimado/ Aprobado	Devengado	Recaudado/ Pagado
A2. Transferencias Federales Etiquetadas	176,023,754.00	90,811,876.00	90,811,876.00
A3.2 Financiamiento Neto con Fuente de Pago de Transferencias Federales Etiquetadas (A3.2 = F2 - G2)	0.00	0.00	0.00
F2. Financiamiento con Fuente de Pago de Transferencias Federales Etiquetadas	0.00	0.00	0.00
G2. Amortización de la Deuda Pública con Gasto Etiquetado	0.00	0.00	0.00
B2. Gasto Etiquetado (sin incluir Amortización de la Deuda Pública)	176,023,754.00	6,608,425.04	6,608,425.04
C2. Remanentes de Transferencias Federales Etiquetadas aplicados en el periodo		6,027,358.90	6,027,358.90
VII. Balance Presupuestario de Recursos Etiquetados (VII = A2 + A3.2 - B2 + C2)	0.00	90,230,809.86	90,230,809.86
VIII. Balance Presupuestario de Recursos Etiquetados sin Financiamiento Neto (VIII) = VII - A3.2)	0.00	90,230,809.86	90,230,809.86


 LIC. MAURO LUGO IZQUIERRE
 DIRECTOR GENERAL


 LIC. RAFAEL CARRETO LOPEZ
 SUBDIRECTOR GENERAL ADMINISTRATIVO

SISTEMA PARA EL DESARROLLO INTEGRAL DE LA FAMILIA DEL ESTADO DE NAYARIT (a)
Estado Analítico de Ingresos Detallado - LDF
Del 1 de Enero al 30 de Junio de 2023 (b)
(PESOS)

Concepto (c)	Ingreso					Diferencia (e)
	Estimado (d)	Ampliaciones/ (Reducciones)	Modificado	Devengado	Recaudado	
E. Otras Transferencias Federales Etiquetadas	0.00	0.00	0.00	0.00	0.00	0.00
II. Total de Transferencias Federales Etiquetadas (II = A + B + C + D + E)	176,023,754	2,800,000	178,823,754	90,811,876	90,811,876	-85,211,878
III. Ingresos Derivados de Financiamientos (III = A)	0.00	0.00	0.00	0.00	0.00	0.00
A. Ingresos Derivados de Financiamientos	0.00	0.00	0.00	0.00	0.00	0.00
IV. Total de Ingresos (IV = I + II + III)	553,581,282	5,800,000	559,381,282	215,480,439	215,480,439	-338,100,844
Datos Informativos						
1. Ingresos Derivados de Financiamientos con Fuente de Pago de Ingresos de Libre Disposición	0.00	0.00	0.00	0.00	0.00	0.00
2. Ingresos Derivados de Financiamientos con Fuente de Pago de Transferencias Federales Etiquetadas	0.00	0.00	0.00	0.00	0.00	0.00
3. Ingresos Derivados de Financiamientos (3 = 1 + 2)	0.00	0.00	0.00	0.00	0.00	0.00


INGRO MAURO LUGO IZAGUIRRE
DIRECTOR GENERAL


LIC. RAFAEL CARRETO LOPEZ
SUBDIRECTOR GENERAL ADMINISTRATIVO

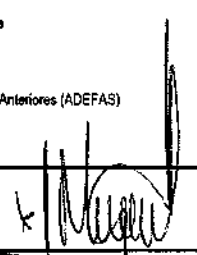
SISTEMA PARA EL DESARROLLO INTEGRAL DE LA FAMILIA DEL ESTADO DE NAYARIT (a)
Estado Analítico del Ejercicio del Presupuesto de Egresos Detallado - LDF
Clasificación por Objeto del Gasto (Capítulo y Concepto)
Del 1 de Enero al 30 de Junio de 2023 (b)
(PEBOS)

Concepto (c)	Egresos					Subejercicio (e)
	Aprobado (d)	Ampliaciones/ (Reducciones)	Modificado	Devengado	Pagado	
I. Gasto No Etiquetado (I=A+B+C+D+E+F+G+H+I)	377,557,528.46	7,524,866.70	385,082,395.16	108,313,383.41	106,221,877.19	276,769,011.73
A. Servicios Personales (A=a1+a2+a3+a4+a5+a6+a7)	251,977,412.45	0.00	251,977,412.45	94,420,870.06	92,950,339.41	157,556,542.39
a1) Remuneraciones al Personal de Carácter Permanente	73,959,650.84	82,800.00	73,876,850.84	33,445,525.92	33,445,525.92	40,431,324.92
a2) Remuneraciones al Personal de Carácter Transitorio	39,051,183.53	-	39,051,183.53	16,307,029.95	16,307,029.95	22,744,133.58
a3) Remuneraciones Adicionales y Especiales	60,427,036.74	82,800.00	60,509,836.74	15,487,770.69	15,487,770.69	45,022,066.05
a4) Seguridad Social	25,368,591.45	0.00	25,368,591.45	10,920,513.83	9,449,983.18	14,448,077.62
a5) Otras Prestaciones Sociales y Económicas	52,070,522.95	0.00	52,070,522.95	18,005,661.82	18,005,661.82	34,064,861.13
a6) Previsiones	-	0.00	0.00	0.00	0.00	0.00
a7) Pago de Estímulos a Servidores Públicos	1,100,446.94	0.00	1,100,446.94	254,367.85	254,367.85	846,079.89
B. Materiales y Suministros (B=b1+b2+b3+b4+b5+b6+b7+b8+b9)	21,387,769.69	170,004.95	21,557,774.64	4,590,446.24	4,460,444.99	16,967,328.40
b1) Materiales de Administración, Emisión de Documentos y Artículos Oficiales	7,000,482.58	160,452.28	7,160,934.86	1,499,560.82	1,499,560.82	5,661,374.04
b2) Alimentos y Utensilios	6,638,475.07	123,506.39	6,761,981.46	1,695,562.54	1,684,083.29	5,066,418.92
b3) Materias Primas y Materiales de Producción y Comercialización	30,804.00	5,274.00	36,078.00	269.00	269.00	35,809.00
b4) Materiales y Artículos de Construcción y de Reparación	2,936,359.53	74,396.21	3,010,755.74	233,411.24	231,048.24	2,628,552.08
b5) Productos Químicos, Farmacéuticos y de Laboratorio	1,028,863.78	384.89	1,029,248.67	144,379.72	144,379.72	884,888.95
b6) Combustibles, Lubrificantes y Aditivos	2,148,977.44	470.67	2,149,448.11	777,845.33	881,878.33	1,371,602.78
b7) Vestuario, Blancos, Prendas de Protección y Artículos Deportivos	742,500.07	28,839.49	771,339.56	713,860.59	49,818.19	664,042.39
b8) Materiales y Suministros Para Seguridad	22,904.00	0.00	22,904.00	-	-	22,904.00
b9) Herramientas, Refacciones y Accesorios Menores	838,353.22	17,047.58	855,400.80	189,599.40	189,599.40	631,736.24
C. Servicios Generales (C=c1+c2+c3+c4+c5+c6+c7+c8+c9)	17,690,140.02	369,981.53	18,060,121.55	5,504,542.79	4,993,368.47	12,555,578.76
c1) Servicios Básicos	2,182,431.34	86,930.23	2,269,361.57	781,320.33	781,320.33	1,488,041.24
c2) Servicios de Arrendamiento	1,479,400.91	9,473.53	1,488,874.44	394,204.14	394,204.14	1,094,870.30
c3) Servicios Profesionales, Científicos, Técnicos y Otros Servicios	1,529,066.44	173,825.27	1,702,891.71	367,792.98	253,458.42	1,335,096.73
c4) Servicios Financieros, Bancarios y Comerciales	628,321.00	259,651.28	887,972.28	868,972.66	563,857.88	325,114.40
c5) Servicios de Instalación, Reparación, Mantenimiento y Conservación	2,402,679.60	30,132.00	2,432,811.60	417,991.28	417,991.28	2,014,820.32
c6) Servicios de Comunicación Social y Publicidad	164,924.10	35,848.60	200,772.70	504.00	504.00	128,770.70
c7) Servicios de Traslado y Viajes	3,758,479.20	97,024.90	3,855,504.10	545,582.42	545,582.42	3,115,871.88
c8) Servicios Oficiales	1,471,454.45	29,608.20	1,501,062.65	151,140.04	151,140.04	1,290,708.21
c9) Otros Servicios Generales	4,072,382.98	27,750.86	4,100,133.84	2,282,149.14	1,885,311.38	1,762,482.98
D. Transferencias, Asignaciones, Subsidios y Otras Ayudas (D=d1+d2+d3+d4+d5+d6+d7+d8+d9)	79,962,821.41	4,027,333.52	83,990,154.93	1,505,400.68	1,505,400.68	82,484,754.25
d1) Transferencias Internas y Asignaciones al Sector Público	0.00	0.00	0.00	0.00	0.00	0.00
d2) Transferencias al Resto del Sector Público	0.00	0.00	0.00	0.00	0.00	0.00
d3) Subsidios y Subvenciones	0.00	0.00	0.00	0.00	0.00	0.00
d4) Ayudas Sociales	79,962,821.41	4,027,333.52	83,990,154.93	1,505,400.68	1,505,400.68	82,484,754.25
d5) Pensiones y Jubilaciones	0.00	0.00	0.00	0.00	0.00	0.00
d6) Transferencias a Fideicomisos, Mandatos y Otros Análogos	0.00	0.00	0.00	0.00	0.00	0.00
d7) Transferencias a la Seguridad Social	0.00	0.00	0.00	0.00	0.00	0.00
d8) Donativos	0.00	0.00	0.00	0.00	0.00	0.00
d9) Transferencias al Exterior	0.00	0.00	0.00	0.00	0.00	0.00
E. Bienes Muebles, Inmuebles e Intangibles (E=e1+e2+e3+e4+e5+e6+e7+e8+e9)	6,539,364.89	2,957,546.70	9,496,911.59	2,292,123.64	2,292,123.64	7,204,807.95
e1) Mobiliario y Equipo de Administración	4,347,303.29	1,009,106.75	5,356,410.04	467,287.00	467,287.00	4,889,123.04
e2) Mobiliario y Equipo Educativo y Recreativo	844,074.00	2,973.02	847,047.02	14,500.00	14,500.00	826,600.90
e3) Equipo e Instrumental Médico y de Laboratorio	45,774.00	32,779.25	78,553.25	21,214.20	21,214.20	57,339.05
e4) Vehículos y Equipo de Transporte	527,267.00	1,900,700.00	2,427,967.00	1,783,700.01	1,783,700.01	644,266.99
e5) Equipo de Defensa y Seguridad	3.00	0.00	3.00	0.00	0.00	3.00
e6) Maquinaria, Otros Equipos y Herramientas	746,054.60	110,766.28	856,820.88	5,422.43	5,422.43	629,865.89
e7) Activos Biológicos	0.00	0.00	0.00	0.00	0.00	0.00
e8) Bienes Inmuebles	0.00	0.00	0.00	0.00	0.00	0.00
e9) Activos Intangibles	28,909.00	128,700.00	157,609.00	-	-	157,609.00
F. Inversión Pública (F=f1+f2+f3)	0.00	0.00	0.00	0.00	0.00	0.00
f1) Obra Pública en Bienes de Dominio Público	0.00	0.00	0.00	0.00	0.00	0.00
f2) Obra Pública en Bienes Propios	0.00	0.00	0.00	0.00	0.00	0.00
f3) Proyectos Productivos y Acciones de Fomento	0.00	0.00	0.00	0.00	0.00	0.00
G. Inversiones Financieras y Otras Provisiones (G=g1+g2+g3+g4+g5+g6+g7)	0.00	0.00	0.00	0.00	0.00	0.00
g1) Inversiones Para el Fomento de Actividades Productivas	0.00	0.00	0.00	0.00	0.00	0.00
g2) Acciones y Participaciones de Capital	0.00	0.00	0.00	0.00	0.00	0.00
g3) Compra de Títulos y Valores	0.00	0.00	0.00	0.00	0.00	0.00
g4) Concesión de Préstamos	0.00	0.00	0.00	0.00	0.00	0.00
g5) Inversiones en Fideicomisos, Mandatos y Otros Análogos	0.00	0.00	0.00	0.00	0.00	0.00
g6) Fideicomiso de Desastres Naturales (Informativo)	0.00	0.00	0.00	0.00	0.00	0.00
g7) Otras Inversiones Financieras	0.00	0.00	0.00	0.00	0.00	0.00
g8) Provisiones para Contingencias y Otras Erogaciones Especiales	0.00	0.00	0.00	0.00	0.00	0.00
H. Participaciones y Aportaciones (H=h1+h2+h3)	0.00	0.00	0.00	0.00	0.00	0.00
h1) Participaciones	0.00	0.00	0.00	0.00	0.00	0.00
h2) Aportaciones	0.00	0.00	0.00	0.00	0.00	0.00
h3) Convenios	0.00	0.00	0.00	0.00	0.00	0.00
I. Deuda Pública (I=i1+i2+i3+i4+i5+i6+i7)	0.00	0.00	0.00	0.00	0.00	0.00
i1) Amortización de la Deuda Pública	0.00	0.00	0.00	0.00	0.00	0.00
i2) Intereses de la Deuda Pública	0.00	0.00	0.00	0.00	0.00	0.00
i3) Comisiones de la Deuda Pública	0.00	0.00	0.00	0.00	0.00	0.00
i4) Gastos de la Deuda Pública	0.00	0.00	0.00	0.00	0.00	0.00
i5) Costo por Coberturas	0.00	0.00	0.00	0.00	0.00	0.00
i6) Apoyos Financieros	0.00	0.00	0.00	0.00	0.00	0.00
i7) Adeudos de Ejercicios Fiscales Anteriores (ADEFAS)	0.00	0.00	0.00	0.00	0.00	0.00

Handwritten signature or initials.

SISTEMA PARA EL DESARROLLO INTEGRAL DE LA FAMILIA DEL ESTADO DE NAYARIT (a)
Estado Analítico del Ejercicio del Presupuesto de Egresos Detallado - LDF
Clasificación por Objeto del Gasto (Capítulo y Concepto)
Del 1 de Enero al 30 de Junio de 2023 (b)
(PESOS)


Concepto (c)	Egresos					Subejercicio (e)
	Aprobado (d)	Ampliaciones/ (Reducciones)	Modificado	Devengado	Pagado	
II. Gasto Etiquetado (II=A+B+C+D+E+F+G+H+I)	176,023,754.00	6,627,358.90	184,951,112.90	6,608,425.04	6,608,425.04	179,242,667.66
A. Servicios Personales (A=a1+a2+a3+a4+a5+a6+a7)	0.00	0.00	0.00	0.00	0.00	0.00
a1) Remuneraciones al Personal de Carácter Permanente	0.00	0.00	0.00	0.00	0.00	0.00
a2) Remuneraciones al Personal de Carácter Transitorio	0.00	0.00	0.00	0.00	0.00	0.00
a3) Remuneraciones Adicionales y Especiales	0.00	0.00	0.00	0.00	0.00	0.00
a4) Seguridad Social	0.00	0.00	0.00	0.00	0.00	0.00
a5) Otras Prestaciones Sociales y Económicas	0.00	0.00	0.00	0.00	0.00	0.00
a6) Provisiones	0.00	0.00	0.00	0.00	0.00	0.00
a7) Pago de Estímulos a Servidores Públicos	0.00	0.00	0.00	0.00	0.00	0.00
B. Materiales y Suministros (B=b1+b2+b3+b4+b5+b6+b7+b8+b9)	294,540.00	308,697.00	603,237.00	133,479.02	133,479.02	469,757.98
b1) Materiales de Administración, Emisión de Documentos y Artículos Oficiales	36,240.00	102,484.00	138,724.00	0.00	0.00	138,724.00
b2) Alimentos y Utensilios	30,300.00	121,596.00	151,896.00	22,119.00	22,119.00	129,777.00
b3) Materias Primas y Materiales de Producción y Comercialización	0.00	0.00	0.00	0.00	0.00	0.00
b4) Materiales y Artículos de Construcción y de Reparación	0.00	0.00	0.00	0.00	0.00	0.00
b5) Productos Químicos, Farmacéuticos y de Laboratorio	0.00	0.00	0.00	0.00	0.00	0.00
b6) Combustibles, Lubricantes y Aditivos	228,000.00	106,000.00	122,000.00	110,000.00	110,000.00	12,000.00
b7) Vestuario, Blancos, Prendas de Protección y Artículos Deportivos	0.00	180,617.00	180,617.00	1,360.02	1,360.02	189,256.98
b8) Materiales y Suministros Para Seguridad	0.00	0.00	0.00	0.00	0.00	0.00
b9) Herramientas, Refacciones y Accesorios Menores	0.00	0.00	0.00	0.00	0.00	0.00
C. Servicios Generales (C=c1+c2+c3+c4+c5+c6+c7+c8+c9)	3,195,314.00	1,363,700.00	4,559,014.00	447,587.12	447,587.12	4,111,426.88
c1) Servicios Básicos	74,366.00	24,366.00	50,000.00	0.00	0.00	50,000.00
c2) Servicios de Arrendamiento	759,848.00	726,948.00	33,000.00	0.00	0.00	33,000.00
c3) Servicios Profesionales, Científicos, Técnicos y Otros Servicios	2,255,400.00	1,880,658.00	4,136,058.00	443,105.12	443,105.12	3,692,952.88
c4) Servicios Financieros, Bancarios y Comerciales	0.00	0.00	0.00	0.00	0.00	0.00
c5) Servicios de Instalación, Reparación, Mantenimiento y Conservación	32,400.00	120,952.00	153,352.00	0	0	153,352.00
c6) Servicios de Comunicación Social y Publicidad	0.00	0.00	0.00	0.00	0.00	0.00
c7) Servicios de Traslado y Viáticos	73,200.00	90,400.00	163,600.00	4,482.00	4,482.00	159,118.00
c8) Servicios Oficiales	0.00	23,004.00	23,004.00	-	-	23,004.00
c9) Otros Servicios Generales	0.00	0.00	0.00	0.00	0.00	0.00
D. Transferencias, Asignaciones, Subsidios y Otras Ayudas (D=d1+d2+d3+d4+d5+d6+d7+d8+d9)	172,533,900.00	6,388,101.90	178,922,001.90	6,027,358.90	6,027,358.90	172,894,643.00
d1) Transferencias Internas y Asignaciones al Sector Público	0.00	0.00	0.00	0.00	0.00	0.00
d2) Transferencias al Resto del Sector Público	0.00	0.00	0.00	0.00	0.00	0.00
d3) Subsidios y Subvenciones	0.00	0.00	0.00	0.00	0.00	0.00
d4) Ayudas Sociales	172,533,900.00	6,388,101.90	178,922,001.90	6,027,358.90	6,027,358.90	172,894,643.00
d5) Pensiones y Jubilaciones	0.00	0.00	0.00	0.00	0.00	0.00
d6) Transferencias a Fideicomisos, Mandatos y Otros Análogos	0.00	0.00	0.00	0.00	0.00	0.00
d7) Transferencias a la Seguridad Social	0.00	0.00	0.00	0.00	0.00	0.00
d8) Donativos	0.00	0.00	0.00	0.00	0.00	0.00
d9) Transferencias al Exterior	0.00	0.00	0.00	0.00	0.00	0.00
E. Bienes Muebles, Inmuebles e Intangibles (E=e1+e2+e3+e4+e5+e6+e7+e8+e9)	0.00	766,860.00	766,860.00	0.00	0.00	766,860.00
e1) Mobiliario y Equipo de Administración	0.00	266,860.00	266,860.00	0.00	0.00	266,860.00
e2) Mobiliario y Equipo Educativo y Recreativo	0.00	500,000.00	500,000.00	0.00	0.00	500,000.00
e3) Equipo e Instrumental Médico y de Laboratorio	0.00	0.00	0.00	0.00	0.00	0.00
e4) Vehículos y Equipo de Transporte	0.00	0.00	0.00	0.00	0.00	0.00
e5) Equipo de Defensa y Seguridad	0.00	0.00	0.00	0.00	0.00	0.00
e6) Maquinaria, Otros Equipos y Herramientas	0.00	0.00	0.00	0.00	0.00	0.00
e7) Activos Biológicos	0.00	0.00	0.00	0.00	0.00	0.00
e8) Bienes Inmuebles	0.00	0.00	0.00	0.00	0.00	0.00
e9) Activos Intangibles	0.00	0.00	0.00	0.00	0.00	0.00
F. Inversión Pública (F=f1+f2+f3)	0.00	0.00	0.00	0.00	0.00	0.00
f1) Obra Pública en Bienes de Dominio Público	0.00	0.00	0.00	0.00	0.00	0.00
f2) Obra Pública en Bienes Propios	0.00	0.00	0.00	0.00	0.00	0.00
f3) Proyectos Productivos y Acciones de Fomento	0.00	0.00	0.00	0.00	0.00	0.00
G. Inversiones Financieras y Otras Provisiones (G=g1+g2+g3+g4+g5+g6+g7)	0.00	0.00	0.00	0.00	0.00	0.00
g1) Inversiones Para el Fomento de Actividades Productivas	0.00	0.00	0.00	0.00	0.00	0.00
g2) Acciones y Participaciones de Capital	0.00	0.00	0.00	0.00	0.00	0.00
g3) Compra de Títulos y Valores	0.00	0.00	0.00	0.00	0.00	0.00
g4) Concesión de Préstamos	0.00	0.00	0.00	0.00	0.00	0.00
g5) Inversiones en Fideicomisos, Mandatos y Otros Análogos	0.00	0.00	0.00	0.00	0.00	0.00
Fideicomiso de Desastres Naturales (Informativo)	0.00	0.00	0.00	0.00	0.00	0.00
g6) Otras Inversiones Financieras	0.00	0.00	0.00	0.00	0.00	0.00
g7) Provisiones para Contingencias y Otras Erogaciones Especiales	0.00	0.00	0.00	0.00	0.00	0.00
H. Participaciones y Aportaciones (H=h1+h2+h3)	0.00	0.00	0.00	0.00	0.00	0.00
h1) Participaciones	0.00	0.00	0.00	0.00	0.00	0.00
h2) Aportaciones	0.00	0.00	0.00	0.00	0.00	0.00
h3) Convenios	0.00	0.00	0.00	0.00	0.00	0.00
I. Deuda Pública (I=i1+i2+i3+i4+i5+i6+i7)	0.00	0.00	0.00	0.00	0.00	0.00
i1) Amortización de la Deuda Pública	0.00	0.00	0.00	0.00	0.00	0.00
i2) Intereses de la Deuda Pública	0.00	0.00	0.00	0.00	0.00	0.00
i3) Comisiones de la Deuda Pública	0.00	0.00	0.00	0.00	0.00	0.00
i4) Gastos de la Deuda Pública	0.00	0.00	0.00	0.00	0.00	0.00
i5) Costo por Coberturas	0.00	0.00	0.00	0.00	0.00	0.00
i6) Apoyos Financieros	0.00	0.00	0.00	0.00	0.00	0.00
i7) Adeudos de Ejercicios Fiscales Anteriores (ADEFAS)	0.00	0.00	0.00	0.00	0.00	0.00
III. Total de Egresos (III = I + II)	553,584,282.46	16,352,225.60	569,933,508.06	114,921,808.45	112,830,102.23	455,011,699.61


MTR. MAURO LUGO IZAGUIRRE
 DIRECTOR GENERAL


LIC. RAFAEL CARRETO LOPEZ
 SUBDIRECTOR GENERAL ADMINISTRATIVO

SISTEMA PARA EL DESARROLLO INTEGRAL DE LA FAMILIA DEL ESTADO DE NAYARIT (a)
Estado Analítico del Ejercicio del Presupuesto de Egresos Detallado - LDF
Clasificación Administrativa
Del 1 de Enero al 30 de Junio de 2023 (b)
(PESOS)

Concepto (c)	Egresos					Subejercicio (e)
	Aprobado (d)	Ampliaciones (Reducciones)	Modificado	Devengado	Pagado	
I. Gasto No Etiquetado (I=A+B+C+D+E+F+G+H)	377,557,528.46	7,524,866.70	385,082,395.16	108,313,383.41	106,221,677.19	276,769,011.75
DIRECCION GENERAL	4,115,780.44	62,581.26	4,053,199.18	1,144,469.68	1,136,768.17	2,908,729.50
SECRETARIA PARTICULAR	2,929,909.38	48,839.82	2,881,069.56	1,071,746.03	1,056,673.92	1,809,323.53
UNIDAD DE ATENCION CIUDADANA	8,540,017.75	191,239.75	8,731,257.50	3,151,837.40	3,114,627.30	5,579,420.10
UNIDAD DE COMUNICACION SOCIAL	4,638,482.48	15,634.00	4,622,848.48	1,869,543.37	1,842,515.20	2,753,305.11
SECRETARIA TECNICA	1,126,287.47	9,013.00	1,117,274.47	418,435.42	413,862.31	698,839.05
UNIDAD JURIDICA	4,942,050.52	32,099.00	4,909,951.52	2,077,725.41	2,046,267.51	2,832,226.11
UNIDAD DE EVENTOS ESPECIALES Y LOGISTICA	4,598,764.77	130,074.70	4,728,839.47	1,894,663.61	1,749,188.04	2,834,175.86
UNIDAD DE TRANSPARENCIA	2,504,155.48	31,464.28	2,472,691.20	939,992.31	923,157.29	1,532,698.89
UNIDAD DE VINCULACION GUBERNAMENTAL Y EMPRESARIAL	707,228.77	16,657.00	690,571.77	292,930.77	291,670.10	397,641.00
ORGANO INTERNO DE CONTROL	1,277,439.47	52,763.26	1,224,676.21	456,383.51	450,786.12	768,292.70
COMISARIO	3,812,419.76	-	3,812,419.76	1,380,718.92	1,355,252.70	2,431,700.84
SUBDIRECCION GENERAL OPERATIVA	3,519,813.44	131,841.00	3,387,972.44	1,398,622.61	1,377,573.89	1,989,349.83
PROGRAMAS ALIMENTARIOS Y DESARROLLO COMUNITARIO	9,632,544.95	43,479.50	9,589,065.45	3,636,433.48	3,572,426.83	5,952,631.97
ORIENTACION ALIMENTARIA Y SUPERVISION A PROGRAMAS	5,113,487.60	70,655.00	5,184,142.60	1,999,641.85	1,965,394.85	3,184,500.75
PLANEACION, ESTADISTICAS Y EVALUACION	4,245,203.53	37,011.66	4,208,191.87	1,676,553.65	1,643,618.40	2,531,636.22
SALUD FAMILIAR	10,019,208.73	2,840,570.81	12,867,779.54	1,859,986.26	1,833,427.41	11,007,793.28
PROGRAMA DE ATENCION A MENORES Y ADOLESCENTES EN RIESGO (PAMAR)	16,680,617.49	241,661.65	16,922,279.14	6,191,915.31	6,090,523.53	10,730,363.83
CENTRO DE DESARROLLO INFANTIL DIF	10,143,086.72	5,833.00	10,137,253.72	4,021,792.55	3,936,238.88	6,115,461.17
CENTRO DE CAPACITACION	13,057,731.58	123,683.61	12,934,047.97	4,754,931.38	4,665,358.16	8,179,116.59
CASA DEL ABUELO	6,928,000.28	53,105.82	6,981,106.10	1,621,088.22	1,592,545.10	5,360,017.88
SUBDIRECCION GENERAL DE PROGRAMAS SOCIALES	1,499,867.92	13,246.00	1,486,621.92	528,236.30	525,895.22	958,386.62
CASA DE LA MUJERES	7,333,880.87	52,562.89	7,281,317.98	783,734.62	782,098.58	6,497,583.36
VIVIR A LO GRANDE	5,040,645.70	30,793.00	5,009,852.70	1,792,747.38	1,759,525.74	3,217,105.32
GUIAS PREMATRIMONIALES	1,727,250.96	90,788.30	1,636,462.66	577,521.96	567,751.05	1,058,940.70
VELATORIO DIF	7,120,537.56	21,355.54	7,099,182.02	2,196,192.45	2,154,586.29	4,902,989.57
ALIMENTA LA ESPERANZA	5,076,727.16	24,023.00	5,052,704.16	1,699,009.36	1,690,432.46	3,353,694.80
RECUERDOS DE ALEGRIA	2,289,981.32	32,365.84	2,257,615.48	597,725.05	571,981.45	1,659,890.43
AQUI NOS VEMOS	4,913,111.03	30,495.80	4,882,615.23	434,052.01	355,255.34	4,448,563.22
PROGRAMA DE ALIMENTACION PARA EL BIENESTAR (FAB)	79,503,537.60	18,837.59	79,484,700.21	5,434,605.43	5,377,052.52	74,050,094.78
PROGRAMA APOYO A GRUPOS PRIORITARIOS	5,275,000.00	0.00	5,275,000.00	5,067.14	5,067.14	5,269,932.86
ARCHIVO	80,000.00	8,365.50	71,634.50	870.00	870.00	70,764.50
SUBDIRECCION GENERAL ADMINISTRATIVA	2,265,493.08	196,244.24	2,461,737.32	720,256.78	714,784.43	1,741,480.54
RECURSOS MATERIALES Y SERVICIOS GENERALES	25,972,944.38	4,084,180.85	30,057,125.23	11,820,922.09	11,717,469.03	18,236,203.14
RECURSOS HUMANOS	14,067,813.64	28,614.40	14,039,199.24	3,400,038.98	2,987,234.57	10,639,160.26
RECURSOS FINANCIEROS	8,372,475.62	40,000.00	8,332,475.62	3,135,351.12	3,076,892.48	5,197,124.50
TECNOLOGIAS DE LA INFORMACION	2,539,868.11	32,208.20	2,507,659.91	969,828.14	959,338.28	1,537,831.77
FOMENTO A LAS ARTESANIAS	11,071,158.02	0.00	11,071,158.02	4,073,019.12	3,997,220.81	6,998,138.90
PARQUE LA LOMA	18,836,428.28	920,190.99	19,756,619.27	6,500,588.43	6,454,148.89	13,256,030.84
CENTRO DE REHABILITACION Y EDUCACION ESPECIAL (CREE)	24,103,049.28	0.00	24,103,049.28	9,380,810.10	9,201,453.53	14,722,239.18
PROCURADURIA DE PROTECCION DE NIÑAS, NIÑOS Y ADOLESCENTES	31,935,527.12	917,849.22	31,017,677.90	11,662,047.65	11,523,396.11	19,355,630.25
PROGRAMA AQUI NOS VEMOS, EJERCICIO 2022	0.00	741,347.56	741,347.56	741,347.56	741,347.56	0.00
II. Gasto Etiquetado (II=A+B+C+D+E+F+G+H)	176,023,754.00	8,827,358.90	184,851,112.90	6,608,425.04	6,608,425.04	176,242,687.86
PROGRAMAS ALIMENTARIOS Y DESARROLLO COMUNITARIO	176,023,754.00	6,027,358.90	182,051,112.90	6,307,425.07	6,307,425.07	175,743,687.83
PROCURADURIA DE PROTECCION DE NIÑAS, NIÑOS Y ADOLESCENTES	0.00	2,800,000.00	2,800,000.00	300,999.97	300,999.97	2,499,000.03
III. Total de Egresos (III = I + II)	553,581,282.46	16,352,225.60	569,933,508.06	114,921,808.45	112,830,102.23	455,011,699.61


MTR. MAURO LAGO IZAGUIRRE
DIRECTOR GENERAL


LIC. RAFAEL CARRETO LOPEZ
SUBDIRECTOR GENERAL ADMINISTRATIVO


SISTEMA PARA EL DESARROLLO INTEGRAL DE LA FAMILIA DEL ESTADO DE HAYARIT (a)
Estado Analítico del Ejercicio del Presupuesto de Egresos Detallado - LDF
Clasificación Funcional (Finalidad y Función)
Del 1 de Enero al 30 de Junio de 2023 (b)
(PESOS)

Concepto (c)	Egresos					Subejercicio (e)
	Aprobado (d)	Ampliaciones/ (Reducciones)	Modificado	Devengado	Pagado	
I. Gasto No Etiquetado (I=A+B+C+D)	377,557,528.46	7,524,866.70	385,082,395.16	108,313,383.41	106,221,677.19	276,769,011.75
A. Gobierno (A=a1+a2+a3+a4+a5+a6+a7+a8)	0.00	0.00	0.00	0.00	0.00	0.00
a1) Legislación	0.00	0.00	0.00	0.00	0.00	0.00
a2) Justicia	0.00	0.00	0.00	0.00	0.00	0.00
a3) Coordinación de la Política de Gobierno	0.00	0.00	0.00	0.00	0.00	0.00
a4) Relaciones Exteriores	0.00	0.00	0.00	0.00	0.00	0.00
a5) Asuntos Financieros y Hacendarios	0.00	0.00	0.00	0.00	0.00	0.00
a6) Seguridad Nacional	0.00	0.00	0.00	0.00	0.00	0.00
a7) Asuntos de Orden Público y de Seguridad Interior	0.00	0.00	0.00	0.00	0.00	0.00
a8) Otros Servicios Generales	0.00	0.00	0.00	0.00	0.00	0.00
B. Desarrollo Social (B=b1+b2+b3+b4+b5+b6+b7)	377,557,528.46	7,524,866.70	385,082,395.16	108,313,383.41	106,221,677.19	276,769,011.75
b1) Protección Ambiental	0.00	0.00	0.00	0.00	0.00	0.00
b2) Vivienda y Servicios a la Comunidad	0.00	0.00	0.00	0.00	0.00	0.00
b3) Salud	0.00	0.00	0.00	0.00	0.00	0.00
b4) Recreación, Cultura y Otras Manifestaciones Sociales	0.00	0.00	0.00	0.00	0.00	0.00
b5) Educación	0.00	0.00	0.00	0.00	0.00	0.00
b6) Protección Social	377,557,528.46	7,524,866.70	385,082,395.16	108,313,383.41	106,221,677.19	276,769,011.75
b7) Otros Asuntos Sociales	0.00	0.00	0.00	0.00	0.00	0.00
C. Desarrollo Económico (C=c1+c2+c3+c4+c5+c6+c7+c8+c9)	0.00	0.00	0.00	0.00	0.00	0.00
c1) Asuntos Económicos, Comerciales y Laborales en General	0.00	0.00	0.00	0.00	0.00	0.00
c2) Agropecuaria, Silvicultura, Pesca y Caza	0.00	0.00	0.00	0.00	0.00	0.00
c3) Combustibles y Energía	0.00	0.00	0.00	0.00	0.00	0.00
c4) Minería, Manufacturas y Construcción	0.00	0.00	0.00	0.00	0.00	0.00
c5) Transporte	0.00	0.00	0.00	0.00	0.00	0.00
c6) Comunicaciones	0.00	0.00	0.00	0.00	0.00	0.00
c7) Turismo	0.00	0.00	0.00	0.00	0.00	0.00
c8) Ciencia, Tecnología e Innovación	0.00	0.00	0.00	0.00	0.00	0.00
c9) Otras Industrias y Otros Asuntos Económicos	0.00	0.00	0.00	0.00	0.00	0.00
D. Otras No Clasificadas en Funciones Anteriores (D=d1+d2+d3+d4)	0.00	0.00	0.00	0.00	0.00	0.00
d1) Transacciones de la Deuda Pública / Costo Financiero de la Deuda	0.00	0.00	0.00	0.00	0.00	0.00
d2) Transferencias, Participaciones y Aportaciones Entre Diferentes Niveles y Ordenes de Gobierno	0.00	0.00	0.00	0.00	0.00	0.00
d3) Sanearamiento del Sistema Financiero	0.00	0.00	0.00	0.00	0.00	0.00
d4) Adeudos de Ejercicios Fiscales Anteriores	0.00	0.00	0.00	0.00	0.00	0.00
II. Gasto Etiquetado (II=A+B+C+D)	176,023,754.00	8,827,358.90	184,851,112.90	6,608,425.04	6,608,425.04	178,242,687.86
A. Gobierno (A=a1+a2+a3+a4+a5+a6+a7+a8)	0.00	0.00	0.00	0.00	0.00	0.00
a1) Legislación	0.00	0.00	0.00	0.00	0.00	0.00
a2) Justicia	0.00	0.00	0.00	0.00	0.00	0.00
a3) Coordinación de la Política de Gobierno	0.00	0.00	0.00	0.00	0.00	0.00
a4) Relaciones Exteriores	0.00	0.00	0.00	0.00	0.00	0.00
a5) Asuntos Financieros y Hacendarios	0.00	0.00	0.00	0.00	0.00	0.00
a6) Seguridad Nacional	0.00	0.00	0.00	0.00	0.00	0.00
a7) Asuntos de Orden Público y de Seguridad Interior	0.00	0.00	0.00	0.00	0.00	0.00
a8) Otros Servicios Generales	0.00	0.00	0.00	0.00	0.00	0.00
B. Desarrollo Social (B=b1+b2+b3+b4+b5+b6+b7)	176,023,754.00	8,827,358.90	184,851,112.90	6,608,425.04	6,608,425.04	178,242,687.86
b1) Protección Ambiental	0.00	0.00	0.00	0.00	0.00	0.00
b2) Vivienda y Servicios a la Comunidad	0.00	0.00	0.00	0.00	0.00	0.00
b3) Salud	0.00	0.00	0.00	0.00	0.00	0.00
b4) Recreación, Cultura y Otras Manifestaciones Sociales	0.00	0.00	0.00	0.00	0.00	0.00
b5) Educación	0.00	0.00	0.00	0.00	0.00	0.00
b6) Protección Social	176,023,754.00	8,827,358.90	184,851,112.90	6,608,425.04	6,608,425.04	178,242,687.86
b7) Otros Asuntos Sociales	0.00	0.00	0.00	0.00	0.00	0.00
C. Desarrollo Económico (C=c1+c2+c3+c4+c5+c6+c7+c8+c9)	0.00	0.00	0.00	0.00	0.00	0.00
c1) Asuntos Económicos, Comerciales y Laborales en General	0.00	0.00	0.00	0.00	0.00	0.00
c2) Agropecuaria, Silvicultura, Pesca y Caza	0.00	0.00	0.00	0.00	0.00	0.00
c3) Combustibles y Energía	0.00	0.00	0.00	0.00	0.00	0.00
c4) Minería, Manufacturas y Construcción	0.00	0.00	0.00	0.00	0.00	0.00
c5) Transporte	0.00	0.00	0.00	0.00	0.00	0.00
c6) Comunicaciones	0.00	0.00	0.00	0.00	0.00	0.00
c7) Turismo	0.00	0.00	0.00	0.00	0.00	0.00
c8) Ciencia, Tecnología e Innovación	0.00	0.00	0.00	0.00	0.00	0.00
c9) Otras Industrias y Otros Asuntos Económicos	0.00	0.00	0.00	0.00	0.00	0.00

LM

SISTEMA PARA EL DESARROLLO INTEGRAL DE LA FAMILIA DEL ESTADO DE NAYARIT (a)
Estado Analítico del Ejercicio del Presupuesto de Egresos Detallado - LDF
Clasificación Funcional (Finalidad y Función)
Del 1 de Enero al 30 de Junio de 2023 (b)
(PESOS)


Concepto (c)	Egresos					Subejercicio (e)
	Aprobado (d)	Ampliaciones/ (Reducciones)	Modificado	Devengado	Pagado	
D. Otras No Clasificadas en Funciones Anteriores (D=d1+d2+d3+d4)	0.00	0.00	0.00	0.00	0.00	0.00
d1) Transacciones de la Deuda Publica / Costo Financiero de la Deuda	0.00	0.00	0.00	0.00	0.00	0.00
d2) Transferencias, Participaciones y Aportaciones Entre Diferentes Niveles y Ordenes de Gobierno	0.00	0.00	0.00	0.00	0.00	0.00
d3) Saneamiento del Sistema Financiero	0.00	0.00	0.00	0.00	0.00	0.00
d4) Adeudos de Ejercicios Fiscales Anteriores	0.00	0.00	0.00	0.00	0.00	0.00
III. Total de Egresos (III = I + II)	553,501,202.46	16,352,225.60	569,933,508.06	114,921,808.45	112,830,102.23	455,011,699.61


MTR. MAURO LUGO IZAGUIRRE
DIRECTOR GENERAL


LIC. RAFAEL CARRETO LOPEZ
SUBDIRECTOR GENERAL ADMINISTRATIVO

SISTEMA PARA EL DESARROLLO INTEGRAL DE LA FAMILIA DEL ESTADO DE NAYARIT (a)
Estado Analítico del Ejercicio del Presupuesto de Egresos Detallado - LDF
Clasificación de Servicios Personales por Categoría
Del 1 de Enero al 30 de Junio de 2023 (b)
(PESOS)

Concepto (c)	Egresos					Subejercicio (e)
	Aprobado (d)	Ampliaciones/ (Reducciones)	Modificado	Devengado	Pagado	
I. Gasto No Etiquetado (I=A+B+C+D+E+F)	251,977,412.45	0.00	251,977,412.45	94,420,870.06	92,950,339.41	157,556,542.39
A. Personal Administrativo y de Servicio Público	251,977,412.45	0.00	251,977,412.45	94,420,870.06	92,950,339.41	157,556,542.39
B. Magisterio	0.00	0.00	0.00	0.00	0.00	0.00
C. Servicios de Salud (C=c1+c2)	0.00	0.00	0.00	0.00	0.00	0.00
c1) Personal Administrativo	0.00	0.00	0.00	0.00	0.00	0.00
c2) Personal Médico, Paramédico y afín	0.00	0.00	0.00	0.00	0.00	0.00
D. Seguridad Pública	0.00	0.00	0.00	0.00	0.00	0.00
E. Gastos asociados a la implementación de nuevas leyes federales o reformas a las mismas (E = e1 + e2)	0.00	0.00	0.00	0.00	0.00	0.00
e1) Nombre del Programa o Ley 1	0.00	0.00	0.00	0.00	0.00	0.00
e2) Nombre del Programa o Ley 2	0.00	0.00	0.00	0.00	0.00	0.00
F. Sentencias laborales definitivas	0.00	0.00	0.00	0.00	0.00	0.00
II. Gasto Etiquetado (II=A+B+C+D+E+F)	0.00	0.00	0.00	0.00	0.00	0.00
A. Personal Administrativo y de Servicio Público	0.00	0.00	0.00	0.00	0.00	0.00
B. Magisterio	0.00	0.00	0.00	0.00	0.00	0.00
C. Servicios de Salud (C=c1+c2)	0.00	0.00	0.00	0.00	0.00	0.00
c1) Personal Administrativo	0.00	0.00	0.00	0.00	0.00	0.00
c2) Personal Médico, Paramédico y afín	0.00	0.00	0.00	0.00	0.00	0.00
D. Seguridad Pública	0.00	0.00	0.00	0.00	0.00	0.00
E. Gastos asociados a la implementación de nuevas leyes federales o reformas a las mismas (E = e1 + e2)	0.00	0.00	0.00	0.00	0.00	0.00
e1) Nombre del Programa o Ley 1	0.00	0.00	0.00	0.00	0.00	0.00
e2) Nombre del Programa o Ley 2	0.00	0.00	0.00	0.00	0.00	0.00
F. Sentencias laborales definitivas	0.00	0.00	0.00	0.00	0.00	0.00
III. Total del Gasto en Servicios Personales (III= I + II)	251,977,412.45	0.00	251,977,412.45	94,420,870.06	92,950,339.41	157,556,542.39


MTR. MAURO LUGO ZALDÍVAR
DIRECTOR GENERAL


L IC. RAFAEL CARRETO LÓPEZ
SUBDIRECTOR GENERAL ADMINISTRATIVO

SISTEMA PARA EL DESARROLLO INTEGRAL DE LA FAMILIA DEL ESTADO DE NAYARIT



CENTRO DE REHABILITACION Y EDUCACION ESPECIAL Balanza de Comprobación del 02/enero./2023 al 30/junio./2023 Cuentas con saldos y movimientos acumulado. (De la cuenta: 1000 a la 9999)

Nat.	Cuenta	Nombre de la cuenta	SALDO ANTERIOR		MOVIMIENTOS		SALDO ACTUAL	
			DEUDOR	ACREEDOR	DEUDOR	ACREEDOR	DEUDOR	ACREEDOR
D	1111	EFFECTIVO	\$0.00	\$0.00	\$10,000.00	\$0.00	\$10,000.00	\$0.00
D	1112	BANCOS/TESORERÍA	\$336,978.47	\$0.00	\$2,433,917.82	\$2,357,908.59	\$412,987.70	\$0.00
D	1116	DEPÓSITOS DE FONDOS DE TERCEROS EN GARANTÍA Y/O ADMINISTRACIÓN	\$179,288.67	\$0.00	\$0.00	\$0.00	\$179,288.67	\$0.00
D	1119	OTROS EFECTIVOS Y EQUIVALENTES	\$118.37	\$0.00	\$0.00	\$0.00	\$118.37	\$0.00
D	1122	CUENTAS POR COBRAR A CORTO PLAZO	\$12,000.00	\$0.00	\$2,544,835.39	\$2,430,719.39	\$126,116.00	\$0.00
D	1123	DEUDORES DIVERSOS POR COBRAR A CORTO PLAZO	\$362,000.00	\$0.00	\$5,202.44	\$5,000.00	\$362,202.44	\$0.00
D	1124	INGRESOS POR RECUPERAR A CORTO PLAZO	\$0.00	\$0.00	\$326.43	\$326.43	\$0.00	\$0.00
D	1241	MOBILIARIO Y EQUIPO DE ADMINISTRACIÓN	\$1,260,543.41	\$0.00	\$10,771.86	\$0.00	\$1,271,315.27	\$0.00
D	1242	MOBILIARIO Y EQUIPO EDUCACIONAL Y RECREATIVO	\$11,797.72	\$0.00	\$0.00	\$0.00	\$11,797.72	\$0.00
D	1243	EQUIPO E INSTRUMENTAL MÉDICO Y DE LABORATORIO	\$41,664.49	\$0.00	\$7,899.60	\$0.00	\$49,564.09	\$0.00
D	1246	MAQUINARIA, OTROS EQUIPOS Y HERRAMIENTAS	\$211,432.15	\$0.00	\$15,069.00	\$0.00	\$226,500.15	\$0.00
A	1263	DEPRECIACIÓN ACUMULADA DE BIENES MUEBLES	\$0.00	\$1,252,615.38	\$0.00	\$41,707.40	\$0.00	\$1,294,322.78
A	2111	SERVICIOS PERSONALES POR PAGAR A CORTO PLAZO	\$0.00	\$47,749.37	\$589,130.39	\$541,381.02	\$0.00	\$0.00
A	2112	PROVEEDORES POR PAGAR A CORTO PLAZO	\$0.00	\$178,528.99	\$1,097,981.17	\$977,481.18	\$0.00	\$58,029.00
A	2117	RETENCIONES Y CONTRIBUCIONES POR PAGAR A CORTO PLAZO	\$0.00	\$15,763.64	\$67,800.63	\$63,897.90	\$0.00	\$11,860.91
A	2119	OTRAS CUENTAS POR PAGAR A CORTO PLAZO	\$0.00	\$1,000.02	\$0.00	\$0.00	\$0.00	\$1,000.02
A	3130	ACTUALIZACIÓN DE LA HACIENDA PÚBLICA/PATRIMONIO	\$0.00	\$657,792.01	\$0.00	\$0.00	\$0.00	\$657,792.01
A	3210	RESULTADOS DEL EJERCICIO (AHORRO/ DESAHORRO)	\$0.00	\$0.00	\$0.00	\$0.00	\$0.00	\$0.00
A	3220	RESULTADOS DE EJERCICIOS ANTERIORES	\$0.00	\$262,373.87	\$0.00	\$0.00	\$0.00	\$262,373.87
A	4151	PRODUCTOS	\$0.00	\$0.00	\$0.00	\$326.43	\$0.00	\$326.43
A	4173	INGRESOS POR VENTA DE BIENES Y PRESTACIÓN DE SERVICIOS DE ENTIDADES PARAESTATALES Y FIDEICOMISOS NO EMPRESARIALES Y NO FINANCIEROS	\$0.00	\$0.00	\$0.00	\$728,536.00	\$0.00	\$728,536.00
A	4223	SUBSIDIOS Y SUBVENCIONES	\$0.00	\$0.00	\$0.00	\$1,178,239.39	\$0.00	\$1,178,239.39
D	5111	REMUNERACIONES AL PERSONAL DE CARÁCTER PERMANENTE	\$0.00	\$0.00	\$487,673.34	\$0.00	\$487,673.34	\$0.00
D	5113	REMUNERACIONES ADICIONALES Y ESPECIALES	\$0.00	\$0.00	\$53,707.68	\$0.00	\$53,707.68	\$0.00
D	5121	MATERIALES DE ADMINISTRACIÓN, EMISIÓN DE DOCUMENTOS Y ARTÍCULOS OFICIALES	\$0.00	\$0.00	\$163,286.76	\$0.00	\$163,286.76	\$0.00
D	5122	ALIMENTOS Y UTENSILIOS	\$0.00	\$0.00	\$20,418.81	\$0.00	\$20,418.81	\$0.00
D	5123	MATERIAS PRIMAS Y MATERIALES DE PRODUCCIÓN Y COMERCIALIZACIÓN	\$0.00	\$0.00	\$2,484.02	\$0.00	\$2,484.02	\$0.00
D	5124	MATERIALES Y ARTÍCULOS DE CONSTRUCCIÓN Y DE REPARACIÓN	\$0.00	\$0.00	\$8,427.84	\$0.00	\$8,427.84	\$0.00
D	5125	PRODUCTOS QUÍMICOS, FARMACÉUTICOS Y DE LABORATORIO	\$0.00	\$0.00	\$147,669.12	\$0.00	\$147,669.12	\$0.00
D	5126	COMBUSTIBLES, LUBRICANTES Y ADITIVOS	\$0.00	\$0.00	\$18,979.80	\$0.00	\$18,979.80	\$0.00
D	5131	SERVICIOS BÁSICOS	\$0.00	\$0.00	\$393,164.28	\$0.00	\$393,164.28	\$0.00
D	5132	SERVICIOS DE ARRENDAMIENTO	\$0.00	\$0.00	\$11,702.87	\$0.00	\$11,702.87	\$0.00


SISTEMA PARA EL DESARROLLO INTEGRAL DE LA FAMILIA DEL ESTADO DE NAYARIT




CENTRO DE REHABILITACION Y EDUCACION ESPECIAL Balanza de Comprobación del 02/ene./2023 al 30/jun./2023

Cuentas con saldos y movimientos acumulado. (De la cuenta: 1000 a la 9999)

Nat.	Cuenta	Nombre de la cuenta	SALDO ANTERIOR		MOVIMIENTOS		SALDO ACTUAL	
			DEUDOR	ACREEDOR	DEUDOR	ACREEDOR	DEUDOR	ACREEDOR
D	5133	SERVICIOS PROFESIONALES, CIENTIFICOS Y TÉCNICOS Y OTROS SERVICIOS	\$0.00	\$0.00	\$113,823.76	\$0.00	\$113,823.76	\$0.00
D	5134	SERVICIOS FINANCIEROS, BANCARIOS Y COMERCIALES	\$0.00	\$0.00	\$5.80	\$0.00	\$5.80	\$0.00
D	5135	SERVICIOS DE INSTALACIÓN, REPARACIÓN, MANTENIMIENTO Y CONSERVACIÓN	\$0.00	\$0.00	\$62,865.66	\$0.00	\$62,865.66	\$0.00
D	5137	SERVICIOS DE TRASLADO Y VIÁTICOS	\$0.00	\$0.00	\$913.00	\$0.00	\$913.00	\$0.00
D	5139	OTROS SERVICIOS GENERALES	\$0.00	\$0.00	\$15,759.86	\$0.00	\$15,759.86	\$0.00
D	5515	DEPRECIACIÓN DE BIENES MUEBLES	\$0.00	\$0.00	\$41,707.40	\$0.00	\$41,707.40	\$0.00
D	8110	LEY DE INGRESOS ESTIMADA	\$3,794,380.28	\$0.00	\$0.00	\$0.00	\$3,794,380.28	\$0.00
A	8120	LEY DE INGRESOS POR EJECUTAR	\$0.00	\$3,794,380.28	\$1,907,101.82	\$0.00	\$0.00	\$1,887,278.46
A	8140	LEY DE INGRESOS DEVENGADA	\$0.00	\$0.00	\$1,907,101.82	\$1,907,101.82	\$0.00	\$0.00
A	8150	LEY DE INGRESOS RECAUDADA	\$0.00	\$0.00	\$0.00	\$1,907,101.82	\$0.00	\$1,907,101.82
A	8210	PRESUPUESTO DE EGRESOS APROBADO	\$0.00	\$3,794,380.28	\$0.00	\$0.00	\$0.00	\$3,794,380.28
D	8220	PRESUPUESTO DE EGRESOS POR EJERCER	\$2,418,180.28	\$0.00	\$240,424.22	\$1,155,407.04	\$1,503,197.46	\$0.00
A	8230	MODIFICACIONES AL PRESUPUESTO DE EGRESOS APROBADO	\$0.00	\$0.00	\$162,166.00	\$240,424.22	\$0.00	\$78,258.22
D	8240	PRESUPUESTO DE EGRESOS COMPROMETIDO	\$1,376,200.00	\$0.00	\$993,241.04	\$1,534,622.06	\$834,818.98	\$0.00
D	8250	PRESUPUESTO DE EGRESOS DEVENGADO	\$0.00	\$0.00	\$1,534,622.06	\$1,534,622.06	\$0.00	\$0.00
D	8260	PRESUPUESTO DE EGRESOS EJERCIDO	\$0.00	\$0.00	\$1,534,622.06	\$1,534,622.06	\$0.00	\$0.00
D	8270	PRESUPUESTO DE EGRESOS PAGADO	\$0.00	\$0.00	\$1,534,622.06	\$0.00	\$1,534,622.06	\$0.00
Sumas =>			\$10,004,583.84	\$10,004,583.84	\$18,139,424.81	\$18,139,424.81	\$11,859,499.19	\$11,859,499.19


 MAESTRO MAURO LUGO IZAGUIRRE
 DIRECTOR GENERAL DE DIF NAYARIT


 DR. RICARDO RODRIGUEZ LOPEZ
 SUBDIRECTOR DEL CENTRO DE REHABILITACION Y EDUCACION ESPECIAL, TEPEC, NAYARIT

**SISTEMA PARA EL DESARROLLO INTEGRAL DE LA FAMILIA DEL ESTADO
DE NAYARIT
CENTRO DE REHABILITACIÓN Y EDUCACIÓN ESPECIAL**

Informe de Avance de Gestión Financiera 2do Trimestre 2023

EXPOSICIÓN DE MOTIVOS


CREE.-

La captación de ingresos y el ejercicio del gasto por el trimestre comprendido del 01 de Abril al 30 de Junio de 2023, así como el acumulativo al corte del 30 de junio de 2023 se describe de la siguiente manera:

	ABRIL-JUNIO 2023	ACUMULADO
CAPTACIÓN DE INGRESOS	1,126,886.22	1,907,101.82
EJERCICIO DEL GASTO		
CAPITULO 1000	278,646.94	541,381.02
CAPITULO 2000	236,204.08	361,266.35
CAPITULO 3000	438,856.90	598,235.23
CAPITULO 4000	0.00	0.00
CAPITULO 5000	33,739.46	33,739.46
	987,447.38	1,534,622.06



MTRO. MAURO LUGO ZÚÑIGA
DIRECTOR GENERAL SIDIFEN



DR. RICARDO RODRIGUEZ LÓPEZ
SUBDIRECTOR DEL CREE. TEPIC, NAYARIT



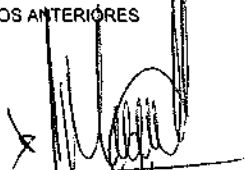
SISTEMA PARA EL DESARROLLO INTEGRAL DE LA FAMILIA DEL ESTADO DE NAYARIT

CENTRO DE REHABILITACION Y EDUCACION ESPECIAL

Flujo Operacional

Del 01/abr./2023 al 30/jun./2023

DISPONIBILIDAD AL 1 DE ABRIL DE 2023		\$214,819.39
INGRESOS Y OTROS BENEFICIOS		
PRODUCTOS	\$189.43	
INGRESOS POR VENTA DE BIENES Y PRESTACIÓN DE SERVICIOS	\$366,850.00	
TRANSFERENCIAS, ASIGNACIONES, SUBSIDIOS Y SUBVENCIONES, Y PENSIONES Y	\$759,846.79	
TOTAL INGRESOS Y OTROS BENEFICIOS		<u>\$1,126,886.22</u>
GASTOS Y OTRAS PERDIDAS		
SERVICIOS PERSONALES	\$278,646.94	
MATERIALES Y SUMINISTROS	\$236,204.08	
SERVICIOS GENERALES	\$438,856.90	
ESTIMACIONES, DEPRECIACIONES, DETERIOROS, OBSOLESCENCIA Y AMORTIZACIONES	\$23,485.87	
		\$977,193.79
DISPONIBILIDAD AL 30 DE JUNIO DE 2023		<u><u>\$364,511.82</u></u>
INTEGRACIÓN DE DISPONIBILIDAD AL 30 DE JUNIO DE 2023		
CUENTAS DE BALANCE DEUDORA		
EFECTIVO	\$10,000.00	
BANCOS/TESORERÍA	\$412,987.70	
DEPÓSITOS DE FONDOS DE TERCEROS EN GARANTÍA Y/O ADMINISTRACIÓN	\$179,288.67	
OTROS EFECTIVOS Y EQUIVALENTES	\$118.37	
CUENTAS POR COBRAR A CORTO PLAZO	\$126,116.00	
DEUDORES DIVERSOS POR COBRAR A CORTO PLAZO	\$362,202.44	
MOBILIARIO Y EQUIPO DE ADMINISTRACIÓN	\$1,271,315.27	
MOBILIARIO Y EQUIPO EDUCACIONAL Y RECREATIVO	\$11,797.72	
EQUIPO E INSTRUMENTAL MÉDICO Y DE LABORATORIO	\$49,564.09	
MAQUINARIA, OTROS EQUIPOS Y HERRAMIENTAS	\$226,500.15	
		\$2,649,890.41
CUENTAS DE BALANCE ACREADORAS		
DEPRECIACIÓN ACUMULADA DE BIENES MUEBLES	\$1,294,322.78	
PROVEEDORES POR PAGAR A CORTO PLAZO	\$58,029.00	
RETENCIONES Y CONTRIBUCIONES POR PAGAR A CORTO PLAZO	\$11,860.91	
OTRAS CUENTAS POR PAGAR A CORTO PLAZO	\$1,000.02	
ACTUALIZACIÓN DE LA HACIENDA PÚBLICA/PATRIMONIO	\$657,792.01	
RESULTADOS DE EJERCICIOS ANTERIORES	\$262,373.87	
		\$2,285,378.59
		<u><u>\$364,511.82</u></u>


MAESTRO MAURO LUGO IZAGUIRRE
DIRECTOR GENERAL DE DIF NAYARIT


DR. RICARDO RODRIGUEZ LOPEZ
SUBDIRECTOR DEL CENTRO DE REHABILITACION Y
EDUCACION ESPECIAL, TEPIC, NAYARIT


SISTEMA PARA EL DESARROLLO INTEGRAL DE LA FAMILIA DEL ESTADO DE NAYARIT

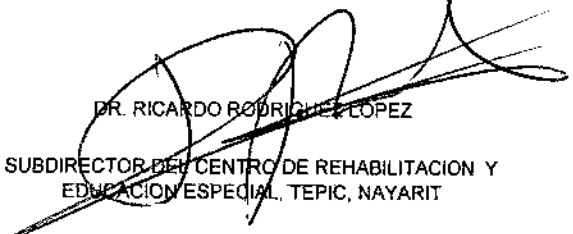


CENTRO DE REHABILITACION Y EDUCACION ESPECIAL

**Flujo Operacional
Del 01/ene./2023 al 30/jun./2023**

DISPONIBILIDAD AL 1 DE ENERO DE 2023		
INGRESOS Y OTROS BENEFICIOS		
PRODUCTOS	\$326.43	
INGRESOS POR VENTA DE BIENES Y PRESTACIÓN DE SERVICIOS	\$728,536.00	
TRANSFERENCIAS, ASIGNACIONES, SUBSIDIOS Y SUBVENCIONES, Y PENSIONES Y	\$1,178,239.39	
TOTAL INGRESOS Y OTROS BENEFICIOS		<u>\$1,907,101.82</u>
GASTOS Y OTRAS PERDIDAS		
SERVICIOS PERSONALES	\$541,381.02	
MATERIALES Y SUMINISTROS	\$361,266.35	
SERVICIOS GENERALES	\$598,235.23	
ESTIMACIONES, DEPRECIACIONES, DETERIOROS, OBSOLESCENCIA Y AMORTIZACIONES	\$41,707.40	
		\$1,542,590.00
DISPONIBILIDAD AL 30 DE JUNIO DE 2023		<u>\$364,511.82</u>
INTEGRACIÓN DE DISPONIBILIDAD AL 30 DE JUNIO DE 2023		
CUENTAS DE BALANCE DEUDORA		
EFFECTIVO	\$10,000.00	
BANCOS/TESORERÍA	\$412,987.70	
DEPÓSITOS DE FONDOS DE TERCEROS EN GARANTÍA Y/O ADMINISTRACIÓN	\$179,288.67	
OTROS EFECTIVOS Y EQUIVALENTES	\$118.37	
CUENTAS POR COBRAR A CORTO PLAZO	\$126,116.00	
DEUDORES DIVERSOS POR COBRAR A CORTO PLAZO	\$362,202.44	
MOBILIARIO Y EQUIPO DE ADMINISTRACIÓN	\$1,271,315.27	
MOBILIARIO Y EQUIPO EDUCACIONAL Y RECREATIVO	\$11,797.72	
EQUIPO E INSTRUMENTAL MÉDICO Y DE LABORATORIO	\$49,564.09	
MAQUINARIA, OTROS EQUIPOS Y HERRAMIENTAS	\$226,500.15	
		\$2,649,890.41
CUENTAS DE BALANCE ACREADORAS		
DEPRECIACIÓN ACUMULADA DE BIENES MUEBLES	\$1,284,322.78	
PROVEEDORES POR PAGAR A CORTO PLAZO	\$58,029.00	
RETENCIONES Y CONTRIBUCIONES POR PAGAR A CORTO PLAZO	\$11,860.91	
OTRAS CUENTAS POR PAGAR A CORTO PLAZO	\$1,000.02	
ACTUALIZACIÓN DE LA HACIENDA PÚBLICA/PATRIMONIO	\$657,792.01	
RESULTADOS DE EJERCICIOS ANTERIORES	\$262,373.87	
		\$2,285,378.59
		<u>\$364,511.82</u>


 MAESTRO MAURO LUGO IZAGUIRRE
 DIRECTOR GENERAL DE DIF NAYARIT


 DR. RICARDO RODRÍGUEZ LÓPEZ
 SUBDIRECTOR DEL CENTRO DE REHABILITACION Y
 EDUCACION ESPECIAL, TEPIC, NAYARIT

GOBIERNO DEL ESTADO DE NAYARIT
PRESUPUESTO DE EGRESOS DEL ESTADO DE NAYARIT 2023
PRESUPUESTO BASADO EN RESULTADOS
MATRIZ DE INDICADORES PARA RESULTADOS (MIR) 2023
REPORTE DE AVANCE DE METAS DE LOS INDICADORES

Periodo que se: Segundo Trimestre

DEPENDENCIA:		CENTRO DE REHABILITACIÓN Y EDUCACIÓN ESPECIAL (CREE)					MIR (CREE) - 1		DESGLOSE DE MONTO ASIGNADO AL PROGRAMA PRESUPUESTAL (PP)			CRITERIO DE DEFINICIÓN DEL MONTO ASIGNADO (Marcar con X)		MONTO EJERCIDO AL TRIMESTRE QUE SE REPORTA				NOTA COMPLEMENTARIA (Respecto a los montos)							
PED 2021-2027 CLAVE FUNCIONAL																									
E. REC.	E. GEN.		FN	FUN	SF	M	PP	NOMBRE DEL PROGRAMA PRESUPUESTARIO (PP)			PP principal	PP indirecto	Gasto Corriente	Gasto Inverso	MONTO DEL PP AUTORIZADO EN EL PRESUPUESTO DE EGRESOS	MONTO ASIGNADO DEL PP A LA DEPENDENCIA	MONTO ASIGNADO A LA MIR	REAL	ESTIMADO	1er. Trimestre	2do. Trimestre	3er. Trimestre	4to. Trimestre	MONTO Total Ejercido: \$1,480,185.21 Otras Fuentes: Ingresos Propios Cuotas de Recuperación de Servicios de Rehabilitación Estatales)	
ER2	ER2-4		02	06	06	E	085	Atención de la Salud a la Población más Vulnerable (CREE)			X		X		44,103,735	2,766,280	2,766,280	X			362,890	1,021,164			
Nombres de Beneficiarios (Población objetivo):								Población con alguna discapacidad		Núm. de Benef.:	2448		Montos de Otras Fuentes de Financiamiento:			1,028,100					184,315	459,022			

Resumen Narrativo	Nombre del indicador	Definición	Fórmula	Unidad de Medida / Procentaje	Tipo de Indicador / Dimensión a medir	Sistema Med del Indicador	Supuestos	Línea Base		Variables de la fórmula	Metas		1er. Trimestre		2do. Trimestre		3er. Trimestre		4to. Trimestre		Justificación de Resultados	Fuente de Información e Indicador?
								Año de la Línea base	Línea Base		Objetivo de las variables	Resultado	Objetivo de las variables	Resultado	Objetivo de las variables	Resultado	Objetivo de las variables	Resultado	Objetivo de las variables	Resultado		

Nivel: Fin																								
Contribuir a mejorar la calidad de vida de las personas con algún tipo de discapacidad		Porcentaje de pacientes rehabilitados	Mide la atención médica y paramédica para mejorar la calidad de vida de las personas con algún tipo de discapacidad a través del tratamiento integral de las padecientes discapacitadas.	(N. de Pacientes rehabilitados / N. de padecientes atendidos) *100	Porcentaje Anual	Estratégico Eficaz	Regular Ascendente	La población usuaria satisfecho a sus citas programadas. La población usuaria se continúa y capaz de seguir con el tratamiento establecido. Existe supervisión constante y manejo óptimo de agendas.	2022	2.22	N. De Pacientes Rehabilitados N. De Pacientes Atendidos	122.00 2,448.00		4.98									El indicador representa la proporción de pacientes rehabilitados respecto al número de ingresos nuevos en el periodo establecido (anual).	"Sistema de atención: Sistema de Información de Servicios Prestados - Estructura Programática C Nacional"

Nivel: Propósito																								
Las personas con algún tipo de discapacidad reciben suficiente atención integral		Porcentaje de cumplimiento de programas estandarizados para la discapacidad	Mide la atención integral e incluye requeridos por las personas con discapacidad.	(N. de programas que se cumplen al 100% en el centro) / de Programas existentes en el centro) *100	Porcentaje Anual	Estratégico Eficaz	Regular Ascendente	Los servicios y áreas del Centro operan de manera regular. Existe la suficiencia presupuestal para operar los diferentes programas del Centro. Los programas alcanzan un cumplimiento dentro del margen porcentual (+/-10%).	2022	28.57	N. De Programas Que Se Cumplen Al 100% En El Centro N. De Programas Existentes En El Centro	7.00 7.00		100.00									La meta representa el cumplimiento de los programas operados en el Centro.	"Sistema de atención: Sistema de Información de Servicios Prestados - Estructura Programática D Nacional"

Nivel: Componente																								
C1. Atención Médica Adecuada		Porcentaje de Consultas médicas de especialidad	Mide la atención médica otorgada.	(Total de consultas médicas otorgadas / Total de consultas médicas de especialidad con capacidad de atención) * 100	Porcentaje Trimestral	Gestión Eficiencia	Adecuado	La población usuaria asiste a sus citas programadas. La población usuaria es constante y capaz de seguir con el tratamiento establecido.	2022	64.61	Total De Consultas Médicas Otorgadas Total De Consultas Médicas De Especialidad Con Capacidad De Atención	6,864.00 7,225.00	2,171.00 1,933.00	4,554.00 3,343.00									La meta representa el porcentaje de consultas médicas de especialidad otorgadas respecto a la capacidad instalada, evitando el riesgo de pacientes con una eficiencia en agendas y situaciones oportunas. De acuerdo con las metas establecidas por el Sistema Nacional DIF, se plantea la proporción esperada de pacientes a atender durante el segundo trimestre. Como consecuencia se observa un gran aumento en los resultados obtenidos pero por la alta demanda de pacientes y se han implementado estrategias para que no existan ausencias en las citas por lo que se permitió alcanzar la meta a su totalidad quedando con un 138%. Teniendo una mayor cantidad de consultas hechas.	"Sistema de atención: Sistema de Información de Servicios Prestados - Estructura Programática D Nacional"

Nivel: Componente																								
C2. Estudios de Apoyo Diagnóstico realizados		Porcentaje de apoyo diagnóstico	Mide los estudios de apoyo diagnóstico realizados que sean necesarios para el diagnóstico de los pacientes.	(Total de estudios de apoyo diagnóstico elaborados / Total de estudios de apoyo diagnóstico con capacidad de elaboración) * 100	Porcentaje Trimestral	Gestión Eficiencia	Ascendente	El equipo utilizó funciones de manera regular y en condiciones óptimas. Los servicios médicos solicitan del apoyo de los servicios de	2022	49.50	Total De Estudios De Apoyo Diagnóstico Elaborados Total De Estudios De Apoyo Diagnóstico Con Capacidad De Elaborar	1,530.00 1,610.00	744.00 96.03	1,376.00 395.00	1,376.00 186.35	676.00 157.06							Con la adquisición de nuevo equipo, se proyecta una mayor eficiencia en los servicios de Apoyo Diagnóstico. La meta se programa de acuerdo a lo establecido por el Sistema DIF Nacional en la estructura programática de metas de	"Sistema de atención: Sistema de Información de Servicios Prestados - Estructura Programática D Nacional"

A P M

Resumen Narrativo	Nombre del indicador	Definición	Fórmula	Unidad de Medida / Porcentaje	Tipo de Indicador / Observación a fondo	Sentido Ideal del Indicador	Supuestos	Línea Base		Variables de la fórmula	Metas		1er. Trimestre		2do. Trimestre		3er. Trimestre		4to. Trimestre		Justificación de Resultados		
								Año de la Línea Base	Línea Base		Datos de las variables	Resultado	Datos de las variables	Resultado	Datos de las variables	Resultado	Datos de las variables	Resultado	Datos de las variables	Resultado	Análisis factual e interpretación de Resultados	Planteo de Información Indicada	
							electrodiagnóstico para complementar la valoración y tratamiento de pacientes			Total De Estudios De Apoyo Diagnóstico Elaborados	1,500.00	744.00	1,378.00									dirigido, para realizar los estudios necesarios para el diagnóstico de los pacientes, de acuerdo con las estadísticas que se tiene la capacidad de otorgar, han obtenido más solicitudes de apoyo diagnóstico, conllevando con equipos de vanguardia, por lo que permite realizar mejores estudios en menor tiempo, durante el segundo trimestre de 2023 proceso que la meta quedara en un 157% de su cumplimiento, logrando rebasarla.	DIF Nacional
C3. Atención Paramédica Adecuada	Porcentaje de consultas paramédicas	Mide la atención paramédica otorgada (psicología, trabajo social, psicopedagogía, odontología, CTA)	(Total de atenciones paramédicas otorgadas / Total de atenciones paramédicas con capacidad de otorgar) * 100	Porcentaje	Gestión	Ascendente	La población usuaria está en sus clases programadas. La población usuaria es coherente y capaz de seguir con el tratamiento establecido.	2022	75.42	Total De Atenciones Paramédicas Otorgadas	13,910.00	4,214.00	8,650.00									Con un Nuevo CREI, se proyecta un crecimiento en la atención de los servicios paramédicos y acabar con los rezagos de agendas. Se ha reestructurado la manera de referir a los servicios de atención paramédica logrando que tenga una mayor demanda de servicios por parte de la población del Centro logrando a un cumplimiento del 136%.	"Sistema de atención: Base de Información de Servicios Prestados - Estructura Programática Nacional".
C4. Oferta laboral suficiente para las personas con discapacidad otorgada	Porcentaje de Personas con discapacidad incluidas e programas de capacitación para el empleo	Mide la capacitación otorgada para la inclusión laboral de las personas con discapacidad.	(Total de personas incluidas e programas de capacitación / Total de personas que solicitan inclusión a la capacitación) * 100	Porcentaje	Gestión	Regular	Se establecieron programas de capacitación técnica y administrativa para personas con discapacidad. La población usuaria solicita la inclusión laboral.	2022	6.87	Total De Personas Incluidas A Programas De Capacitación	8.00	0.00	2.00									Establecer un convenio de colaboración con las instituciones públicas correspondientes para generar programas de capacitación para personas con discapacidad. La meta se plasmó de acuerdo con lo establecido por DIF Nacional en la estructura programática de meta de desarrollo, con la finalidad de lograr una oferta laboral suficiente para las personas con discapacidad, por lo que se ingresan a capacitación para lograr un óptimo desarrollo para lograr la inclusión laboral generando programas de capacitación para personas con discapacidad, quedando con un cumplimiento de meta al 33%.	"Sistema de atención: Base de Información de Servicios Prestados - Estructura Programática Nacional".
C5. Atención educativa integral a las personas con discapacidad brindada.	Porcentaje de personas con discapacidad incluidas en el ámbito educativo.	Mide la inclusión educativa de personas con discapacidad.	(Total de personas incluidas en espacios educativos reales / Total de personas incluidas al programa de inclusión educativa) * 100	Porcentaje	Gestión	Nominal	El sector educativo ofrece suficientes espacios para personas con discapacidad.	2022	100.00	Total De Personas Incluidas En Espacios Educativos Reales	100.00	41.00	73.00									Trabajar en colaboración con los distintos institutos de educación pública para crear espacios inclusivos. Trabajar en colaboración con las distintas instituciones de educación pública para gestionar la inclusión de personas con discapacidad al ámbito educativo. Derivado de la inclusión del Gobierno Federal de iniciar los procesos vinculaciones antes de la programación, se realizaron acciones de seguimiento a un mayor número de personas, las cuales no habían sido proyectadas para el periodo reportado; con esto, se logra el alcance de la meta, con un 143%.	"Sistema de atención: Base de Información de Servicios Prestados - Estructura Programática Nacional".
C6. Suficientes acciones preventivas realizadas	Porcentaje de acciones realizadas para la prevención y atención oportuna de la discapacidad	Muestra las acciones realizadas en los eventos de orientación y prevención de padecimientos discapacitantes.	(Total de acciones realizadas en eventos de prevención / Total de acciones en eventos de prevención posibles de atender con la capacidad instalada) * 100	Porcentaje	Gestión	Nominal	"El sector educativo participa de manera activa en la realización de eventos de promoción y detección para su población usuaria.	2022	351.62	Total De Acciones Realizadas En Eventos De Prevención	2,810.00	128.00	359.00									Trabajar en colaboración con instituciones educativas, padres de familia y docentes para la realización de eventos de prevención y detección temprana de la discapacidad. Trabajar en colaboración con instituciones educativas, padres de familia y docentes para la realización de eventos de prevención y detección temprana de la discapacidad. Esta meta se compone de la suma de detecciones realizadas en los diferentes Programas de Detección y Prevención operados en el Centro. Al periodo, se ha registrado una baja en la demanda de estos programas debido al poco interés de las escuelas al solicitar los programas. Esto genera un menor número de solicitudes, y por tanto disminuye, a los eventos	"Sistema de atención: Base de Información de Servicios Prestados - Estructura Programática Nacional".








Resumen Narrativo	Nombre del Indicador	Definición	Fórmula	Unidad de Medida / Presentación	Tipo de Indicador / Descripción e Indicador	Sector Ideal del Indicador	Supuestos	Línea Base		Variables de la fórmula	Metas		1er. Trimestre		2do. Trimestre		3er. Trimestre		4to. Trimestre		Justificación de Resultados				
								Año de la Línea Base	Línea Base		Detalle de las variables	Resultado	Detalle de las variables	Resultado	Detalle de las variables	Resultado	Detalle de las variables	Resultado	Detalle de las variables	Resultado	Análisis Inicial e Interpretación de Resultados		Fuente de Información		
											Total De Acciones Realizadas En Eventos De Prevención	2,510.00	129.00	359.00											
											Total De Acciones En Eventos De Prevención Posibles De Abordar Con La Capacidad Instalada	2,510.00	660.00	1,419.00											
C7. Suficientes sesiones terapéuticas otorgadas	Porcentaje de sesiones terapéuticas de terapia física, de lenguaje y ocupacional realizadas	Muestra las sesiones terapéuticas otorgadas a las personas con discapacidad.	(Total de sesiones terapéuticas realizadas/ Total de sesiones terapéuticas con capacidad de atender) * 100	Porcentaje	Gestión	Accidente	La población usuaria satisface sus demandas de servicios normales y cuenta con el respaldo institucional.	2022	77.01	Total De Sesiones Terapéuticas Realizadas	21,848.00	8,442.00	12,557.00									de prevención donde se otorga información, orientación y valoración médica, no logrando alcanzar la meta. Quedando con un 29%.	Bloque de atención: Base de Información de Servicios Prestados - Estructuras Programáticas Nacionales.		
											Total De Sesiones Terapéuticas Con Capacidad De Atender	24,779.00	8,835.00	10,490.00											
															90.00	110.40	118.70								
Nivel: Actividad																									
C2A1 - Realización de sesiones de capacitación especializada para médicos especialistas	Porcentaje de sesiones de capacitación para especialistas médicos realizadas	Muestra las sesiones de capacitación especializada otorgadas al personal médico que labora en el CREE	(Sesiones de capacitación para especialidades médicas realizadas/Sesiones de capacitación para especialidades médicas programadas) * 100	Porcentaje	Gestión	Accidente	La población usuaria mantiene una demanda de servicios normal sin interrumpir los horarios establecidos para la capacitación de personal.	2022	100.00	Sesiones De Capacitación Para Especialidades Médicas Realizadas	1.00	0.00	1.00									Se programa una sesión de valoración, orientación, capacitación y/o reintegración por mes para los servicios de atención paramédica, para proyectar la actualización y trabajo en equipo y generalizar la calidad de los servicios otorgados. Se realizó una sesión de capacitación técnica para médicos especialistas.	Programa Operativo Educación Continua.		
											Sesiones De Capacitación Para Especialidades Médicas Programadas	1.00	100.00	0.00	0.01	1.00	100.00								
C2A1 - Mantenimiento preventivo y correctivo del equipo de apoyo diagnóstico	Porcentaje de revisiones preventivas y correctivas al equipo de apoyo diagnóstico realizadas	Muestra las revisiones técnicas preventivas y correctivas al equipamiento e instrumentos utilizados en las áreas de Apoyo Diagnóstico	(Revisiones preventivas y correctivas al equipo realizadas/ Revisiones preventivas y correctivas al equipo programadas) * 100	Porcentaje	Gestión	Accidente	El equipo adquirido para el Nuevo CREE funciona de manera correcta y en condiciones óptimas durante el primer ciclo de uso.	2022	100.00	Revisiones Preventivas Y Correctivas Al Equipo Realizadas	2.00		1.00									Garantizar el funcionamiento del equipo utilizado para la realización de estudios diagnósticos. Se realizó mantenimiento preventivo y correctivo a los equipos médicos utilizados en la atención e usuarios.	Bloque de Mantenimiento CREE.		
											Revisiones Preventivas Y Correctivas Al Equipo Programadas	2.00	100.00	1.00	100.00										
C3A1 - Capacitación especializada para personal paramédico	Porcentaje de sesiones de capacitación para especialidades paramédicas realizadas	Muestra las sesiones de capacitación especializada otorgadas al personal paramédico que labora en el CREE	(Sesiones de capacitación para especialidades paramédicas realizadas / Sesiones de capacitación para especialidades paramédicas programadas) * 100	Porcentaje	Gestión	Accidente	La población usuaria mantiene una demanda de servicios normal sin interrumpir los horarios establecidos para la capacitación de personal.	2022	100.00	Sesiones De Capacitación Para Especialidades Paramédicas Realizadas	1.00	0.00	0.00									A través del Programa Operativo de Educación Continua, se programó un evento de capacitación y/o reintegración para el personal profesional de los servicios de atención médica con la intención de actualizar, renovar e impulsar conocimientos que permitan la calidad de los servicios ofrecidos. Sin acciones programadas para este periodo.	Programa Operativo Educación Continua.		
											Sesiones De Capacitación Para Especialidades Paramédicas Programadas	1.00	100.00	0.00	0.01	0.00	0.01								
C4A1 - Gestión de programas de capacitación incluyentes para personas con discapacidad	Porcentaje de eventos de capacitación laboral para personas con discapacidad	Muestra los eventos de capacitación para el trabajo otorgados a personas con discapacidad.	(Programas de capacitación realizados/Programas de capacitación programados) * 100	Porcentaje	Gestión	Accidente	La población con discapacidad solicita talleres y programas de capacitación para el trabajo. El sector educativo se compromete a participar e impartir talleres de capacitación laboral para personas con discapacidad.	2022	50.00	Programas De Capacitación Realizados	2.00	0.00	1.00									Prevenir capacitación en temas actuales y relevantes para desarrollar habilidades de las personas con discapacidad que deseen entrar al mercado laboral. Se impartió un curso de capacitación tecnológica para ciegos.	Programa de Inclusión a la Capacitación		
											Programas De Capacitación Programados	2.00	0.00	0.01	1.00	100.00	0.01	100.00							
C6A1 - Educación Integral a personas con discapacidad	Porcentaje de acciones de seguimiento realizadas a las personas incluidas al Programa de Inclusión Educativa	Muestra las acciones de seguimiento y monitoreo realizadas a las personas con discapacidad que fueron beneficiarias del programa de Inclusión Educativa	(Número de acciones de seguimiento a las personas incluidas al programa de inclusión educativa realizadas / Número de acciones de seguimiento a las personas incluidas al programa de inclusión educativa) * 100	Porcentaje	Gestión	Accidente	Existen suficientes espacios para inclusión en las instituciones de educación del Estado. Los padres de familia y las	2022	147.00	Número De Acciones De Seguimiento A Las Personas Incluidas Al Programa De Inclusión Educativa Realizadas	117.00	48.00	131.00									Este indicador representa los eventos de seguimiento y monitoreo realizados a las personas (que fueron incluidas al programa de inclusión educativa). Trabaja en colaboración con las diversas instituciones de educación pública para gestionar	Programa de Inclusión Educativa.		
												100.00	240.74	218.33											

Handwritten signatures and initials at the bottom right of the page.

Resumen Narrativo	Nombre del Indicador	Definición	Fórmula	Unidad de Medida / Proyección	Tipo de Indicador / Observación a hacer	Sentido Ideal del Indicador	Supuestos	Línea Base		Variables de la fórmula	Meta		1er. Trimestre		2do. Trimestre		3er. Trimestre		4to. Trimestre		Justificación de Resultados		
								Año de la Línea Base	Línea Base		Datos de las variables	Resultado	Datos de las variables	Resultado	Datos de las variables	Resultado	Datos de las variables	Resultado	Datos de las variables	Resultado	Asíntesis Inicial e Interpretación de Resultados	Fuente de Información	
			educativa programadas) / 100				personas con discapacidad incluídas en compromisos a concluir con su educación			Número De Acciones De Seguimiento A Las Personas Incluidas Al Programa De Inclusión Educativa Programadas	117.00	27.00	60.00									La inclusión de personas con discapacidad al ámbito educativo. Derivado de la indicación del Gobierno Federal de incluir los periodos vacacionales antes de lo programado, se realizaron acciones de seguimiento a un mayor número de personas, las cuales no habían sido proyectadas para el periodo reportado; con esto, se logra el alcance de la meta, con un 218.5%.	
CSA1 - Realización de eventos de detección temprana de la discapacidad en la coordinación con instituciones educativas	Porcentaje de eventos de prevención y atención oportuna de la discapacidad realizados	Muestra los eventos de orientación y detección de padecimientos discapacitantes realizados	(Número de eventos de prevención y atención oportuna de la discapacidad realizados) / (Número de eventos de prevención y atención oportuna de la discapacidad programados) * 100				El sector educativo realiza la realización de eventos de detección para su población usuaria.			Número De Eventos De Prevención Y Atención Oportuna De La Discapacidad Realizados	103.00	19.00	37.00									Realizar sesiones de detección, prevención, orientación y sensibilización, para los pacientes del CREE y la población en general, sobre temas relacionados a la discapacidad, su prevención y el tratamiento de los padecimientos asociados. Trabajar en colaboración con instituciones educativas, padres de familia y docentes para la realización de eventos de prevención y detección temprana de la discapacidad. Al periodo, se ha registrado una baja en la demanda de estos programas debido al bajo interés de las escuelas al solicitar los programas, no logrando alcanzar la meta.	Estadísticas SINDIF.
				Porcentaje Trimestral	Gestión Eficaz	Accidente		2022	60.72	Número De Eventos De Prevención Y Atención Oportuna De La Discapacidad Programados	103.00	35.00	62.00	100.00	54.29	66.69							
CSA1 - Sesiones de capacitación especializada para personal de los servicios terapéuticos	Porcentaje de sesiones de especialidades terapéuticas realizadas	Muestra las sesiones de capacitación especializada otorgadas al personal de servicios terapéuticos que labora en el CREE	(Sesiones de capacitación para especialidades terapéuticas realizadas) / (Sesiones de capacitación para especialidades terapéuticas programadas) * 100				La población usuaria mantiene una demanda de servicios integral al incrementar los horarios establecidos para la capacitación de personal.			Sesiones De Capacitación Para Especialidades Terapéuticas Realizadas	1.00	0.00	0.00									Se programó una sesión de capacitación, orientación, capacitación y/o sensibilización por mesa para los servicios de atención neurológica, para mejorar la comunicación y trabajo en equipo y garantizar la calidad de los servicios otorgados. Sin acciones programadas en este periodo.	Programa Operativo Continuo.
				Porcentaje Trimestral	Gestión Eficaz	Accidente		2022	100.00	Sesiones De Capacitación Para Especialidades Terapéuticas Programadas	1.00	100.00	0.00	0.01	0.00	0.01							


DR. RICARDO RODRIGUEZ LOPEZ
DIRECTOR DEL CENTRO DE REHABILITACIÓN Y EDUCACIÓN ESPECIAL TEPIC


MTR. MAURO LUGO IZAGUIRE
DIRECTOR GENERAL DEL SISTEMA PARA EL DESARROLLO INTEGRAL DE LA FAMILIA DEL ESTADO DE NAYARIT



M.A. HUGO EFRÉN DELGADILLO CRISTERNA
JEFE DEL DEPARTAMENTO ADMINISTRATIVO DEL CENTRO DE REHABILITACIÓN Y EDUCACIÓN ESPECIAL TEPIC
 Fecha de Elaboración: 05/07/2023

Obras y Acciones Realizadas.

NO APLICA.



MAESTRO MAURO LUGO IZAGUIRRE
DIRECTOR GENERAL DE DIF NAYARIT



DR. RICARDO RODRIGUEZ LÓPEZ
SUBDIRECTOR DEL CENTRO DE REHABILITACIÓN
EDUCACIÓN ESPECIAL TEPIC, NAYARIT

Datos básicos y cifras relevantes

Subsidio Estatal Recibido en el trimestre de abril a junio del ejercicio fiscal 2023 y acumulado al cierre de dicho periodo.

\$ 759,846.79 (Setecientos cincuenta y nueve mil ochocientos cuarenta y seis pesos 79/100 m.n).

SUBSIDIO ESTATAL RECIBIDO			
CENTRO	IMPORTE 1ER TRIM	IMPORTE 2DO TRIM	TOTAL ACUMULADO
CREE	418,392.60	759,846.79	1,178,239.39

Subsidio Federal Recibido en el trimestre de abril a junio del ejercicio fiscal 2023.

NO APLICA

Ingresos Propios captados, enterados a la secretaria de Administración y Reintegrados al ente público.

Se captaron Ingresos Propios en el trimestre de abril a junio de año 2023 por la cantidad siguiente:

Ingresos Recaudados 2do trimestre 2023, \$ **366,850.00** (Trescientos Sesenta y seis mil ochocientos cincuenta pesos 00/100 m.n).

Ingresos Enterados a la secretaria de Administración y Finanzas del Gobierno del Estado de Nayarit. \$ 337,063.00 (Trescientos Treinta y Siete Mil Sesenta y Tres Pesos 00/100 m.n).

Ingresos Reintegrados al Centro de Rehabilitación y Educación Especial por parte del Sistema para el Desarrollo Integral de la Familia del Estado de Nayarit. \$ 361,578.00 (Trescientos Sesenta y Un Mil Quinientos Setenta y Ocho Pesos 00/100 m.n).



INGRESOS PROPIOS RECAUDADOS, ENTERADOS Y REINTEGRADOS

CENTRO	IMPORTE 1ER TRIM	IMPORTE 2DO TRIM	TOTAL ACUMULADO
CREE			
RECAUDADO	361,686.00	366,850.00	728,536.00
ENTERADO	242,893.00	337,063.00	579,956.00
REINTEGRADO	104,262.00	361,578.00	465,840.00

Número de plazas ocupadas de base, confianza y contrato.

Número de plazas ocupadas de Base 69

* plazas comisionadas de CREE a DIF Estatal 3

* plazas comisionadas de DIF Estatal al CREE 2

* plazas comisionadas de Catastro y Registro Público de la
propiedad y del Comercio al CREE 1

* plazas comisionadas de secretarías de Finanzas
Cendi 2 al CREE 2

* plazas Nómina CREE DIF Estatal 61

Número de plazas ocupadas de Confianza 1

Número de plazas ocupadas de Contrato 16

* plazas comisionadas de DIF Estatal al CREE 8

* plazas CREE 8

Número de plazas vacantes de base y confianza.

NO APLICA.

Número de personas jubiladas y pensionadas de burocracia base y confianza.

NO APLICA.

Importe de las economías generadas en el trimestre y acumuladas a dicho periodo.

Handwritten signature and initials in the bottom right corner of the page.

-Se generaron economías del Subsidio Estatal del 2do trimestre del ejercicio fiscal 2023 por una cantidad de \$ 101,542.80 (Ciento Un mil Quinientos Cuarenta y Dos Pesos 80/100 m.n).

-Se generaron economías de Ingresos Propios del 2do trimestre del ejercicio fiscal 2023 por una cantidad de \$ 92,143.46 (Noventa y Dos Mil Ciento Cuarenta y Tres Pesos 46/100 m.n).

ECONOMIAS GENERADAS			
CENTRO	IMPORTE 1ER TRIM	IMPORTE 2DO TRIM	TOTAL ACUMULADO
CREE	232,903.92	193,686.26	426,590.18

Importe de las economías reintegradas en el trimestre y acumuladas a dicho periodo.

No se han hecho reintegros de economías por el periodo comprendido hasta el segundo trimestre del ejercicio fiscal 2023.

ECONOMIAS REINTEGRADAS			
CENTRO	IMPORTE 1ER TRIM	IMPORTE 2DO TRIM	TOTAL ACUMULADO
CREE	0.00	0.00	0.00

Denominación de las auditorías en proceso, practicadas por el órgano Interno de Control del ente público.

Con fecha al cierre del 2do trimestre, 30 de junio de 2023, se tiene una auditoría del Órgano Interno de Control del Sidifen, denominada auditoría a los Ingresos Propios del Centro de Rehabilitación y Educación Especial ejercicio fiscal 2022.


Nombre del Sistema de Contabilidad Gubernamental utilizado por el ente público.

El Centro de Rehabilitación y Educación Especial utiliza el sistema de contabilidad gubernamental denominado:


Sistema Automatizado de Administración y Contabilidad gubernamental.
SAACG.NET.

Áreas administrativas que introducen datos al Sistema de Contabilidad Gubernamental.

Departamento de contabilidad del área de administración del Centro de Rehabilitación y Educación Especial.



MAESTRO MAURO LUGO ZAGUIRRE
DIRECTOR GENERAL DE IEF NAYARIT



DR. RICARDO RODRIGUEZ LÓPEZ
SUBDIRECTOR DEL CENTRO DE REHABILITACIÓN
EDUCACIÓN ESPECIAL TEPIC, NAYARIT



SISTEMA PARA EL DESARROLLO INTEGRAL DE LA FAMILIA DEL ESTADO DE NAYARIT
CENTRO DE REHABILITACION Y EDUCACION ESPECIAL
Estado de Situación Financiera al 30 de Junio del 2023

	<u>2023</u>		<u>2023</u>
ACTIVO		OTROS ACTIVOS CIRCULANTES	\$0.00
ACTIVO CIRCULANTE	<u>\$1,090,713.18</u>	VALORES EN GARANTÍA	\$0.00
<i>EFFECTIVO Y EQUIVALENTES</i>		BIENES DERIVADOS DE EMBARGOS, DECOMISOS, ASEGURAMIENTOS Y DACIÓN EN PAGO	\$0.00
EFFECTIVO	\$602,394.74	ADQUISICIÓN CON FONDOS DE TERCEROS	\$0.00
BANCOS/TESORERÍA	\$10,000.00	Total de Activos Circulantes	\$1,090,713.18
BANCOS/DEPENDENCIAS Y OTROS	\$412,987.70	ACTIVO NO CIRCULANTE	<u>\$264,854.45</u>
INVERSIONES TEMPORALES (HASTA 3 MESES)	\$0.00	INVERSIONES A LARGO PLAZO	\$0.00
FONDOS CON AFECTACIÓN ESPECÍFICA	\$0.00	TÍTULOS Y VALORES A LARGO PLAZO	\$0.00
DEPÓSITOS DE FONDOS DE TERCEROS EN GARANTÍA Y/O ADMINISTRACIÓN	\$179,288.67	FIDEICOMISOS, MANDATOS Y CONTRATOS ANÁLOGOS	\$0.00
OTROS EFFECTIVOS Y EQUIVALENTES	\$118.37	<i>DERECHOS A RECIBIR EFFECTIVO O EQUIVALENTES A LARGO PLAZO</i>	\$0.00
<i>DERECHOS A RECIBIR EFFECTIVO O EQUIVALENTES</i>	<u>\$488,318.44</u>	DOCUMENTOS POR COBRAR A LARGO PLAZO	\$0.00
INVERSIONES FINANCIERAS DE CORTO PLAZO	\$0.00	DEUDORES DIVERSOS A LARGO PLAZO	\$0.00
CUENTAS POR COBRAR A CORTO PLAZO	\$126,116.00	INGRESOS POR RECUPERAR A LARGO PLAZO	\$0.00
DEUDORES DIVERSOS POR COBRAR A CORTO PLAZO	\$362,202.44	PRÉSTAMOS OTORGADOS A LARGO PLAZO	\$0.00
INGRESOS POR RECUPERAR A CORTO PLAZO	\$0.00	OTROS DERECHOS A RECIBIR EFFECTIVO O EQUIVALENTES A LARGO PLAZO	\$0.00
DEUDORES POR ANTICIPOS DE LA TESORERÍA A CORTO PLAZO	\$0.00	<i>BIENES INMUEBLES, INFRAESTRUCTURA Y CONSTRUCCIONES EN PROCESO</i>	\$0.00
PRÉSTAMOS OTORGADOS A CORTO PLAZO	\$0.00	TERRENOS	\$0.00
OTROS DERECHOS A RECIBIR EFFECTIVO O EQUIVALENTES A CORTO PLAZO	\$0.00	VIVIENDAS	\$0.00
<i>DERECHOS A RECIBIR BIENES O SERVICIOS</i>	<u>\$0.00</u>	EDIFICIOS NO HABITACIONALES	\$0.00
ANTICIPO A PROVEEDORES POR ADQUISICIÓN DE BIENES Y PRESTACIÓN DE SERVICIOS A CORTO PLAZO	\$0.00	INFRAESTRUCTURA	\$0.00
ANTICIPO A PROVEEDORES POR ADQUISICIÓN DE BIENES INMUEBLES Y MUEBLES A CORTO PLAZO	\$0.00	CONSTRUCCIONES EN PROCESO EN BIENES DE DOMINIO PÚBLICO	\$0.00
ANTICIPO A PROVEEDORES POR ADQUISICIÓN DE BIENES INTANGIBLES A CORTO PLAZO	\$0.00	CONSTRUCCIONES EN PROCESO EN BIENES PROPIOS	\$0.00
ANTICIPO A CONTRATISTAS POR OBRAS PÚBLICAS A CORTO PLAZO	\$0.00	<i>BIENES MUEBLES</i>	<u>\$1,659,177.23</u>
OTROS DERECHOS A RECIBIR BIENES O SERVICIOS A CORTO PLAZO	\$0.00	MOBILIARIO Y EQUIPO DE ADMINISTRACIÓN	\$1,271,315.27
<i>INVENTARIOS</i>	<u>\$0.00</u>	MOBILIARIO Y EQUIPO EDUCACIONAL Y RECREATIVO	\$11,797.72
INVENTARIO DE MERCANCÍAS PARA VENTA	\$0.00	EQUIPO E INSTRUMENTAL MÉDICO Y DE LABORATORIO	\$49,564.09
INVENTARIO DE MERCANCÍAS TERMINADAS	\$0.00	VEHÍCULOS Y EQUIPO DE TRANSPORTE	\$0.00
INVENTARIO DE MERCANCÍAS EN PROCESO DE ELABORACIÓN	\$0.00	MAQUINARIA, OTROS EQUIPOS Y HERRAMIENTAS	\$226,500.15
INVENTARIO DE MATERIAS PRIMAS, MATERIALES Y SUMINISTROS PARA PRODUCCIÓN	\$0.00	ACTIVOS BIOLÓGICOS	\$0.00
BIENES EN TRÁNSITO	\$0.00		
<i>ALMACENES</i>	<u>\$0.00</u>		
ALMACÉN DE MATERIALES Y SUMINISTROS DE CONSUMO	\$0.00		
<i>ESTIMACIÓN POR PÉRDIDA O DETERIORO DE ACTIVOS CIRCULANTES</i>	<u>\$0.00</u>		
ESTIMACIONES PARA CUENTAS INCOBRABLES POR DERECHOS A RECIBIR EFFECTIVO O EQUIVALENTES	\$0.00		
ESTIMACIÓN POR DETERIORO DE INVENTARIOS	\$0.00		



SISTEMA PARA EL DESARROLLO INTEGRAL DE LA FAMILIA DEL ESTADO DE NAYARIT CENTRO DE REHABILITACION Y EDUCACION ESPECIAL

Estado de Situación Financiera al 30 de Junio del 2023

	<u>2023</u>		<u>2023</u>
ACTIVOS INTANGIBLES	\$0.00	PASIVO	
SOFTWARE	\$0.00		
PATENTES, MARCAS Y DERECHOS	\$0.00	PASIVO CIRCULANTE	\$70,889.93
CONCESIONES Y FRANQUICIAS	\$0.00	CUENTAS POR PAGAR A CORTO PLAZO	\$70,889.93
LICENCIAS	\$0.00	SERVICIOS PERSONALES POR PAGAR A CORTO PLAZO	\$0.00
OTROS ACTIVOS INTANGIBLES	\$0.00	PROVEEDORES POR PAGAR A CORTO PLAZO	\$58,029.00
DEPRECIACIÓN, DETERIORO Y AMORTIZACIÓN ACUMULADA DE BIENES	-\$1,294,322.78	CONTRATISTAS POR OBRAS PÚBLICAS POR PAGAR A CORTO PLAZO	\$0.00
DEPRECIACIÓN ACUMULADA DE BIENES INMUEBLES	\$0.00	PARTICIPACIONES Y APORTACIONES POR PAGAR A CORTO PLAZO	\$0.00
DEPRECIACIÓN ACUMULADA DE INFRAESTRUCTURA	\$0.00	TRANSFERENCIAS OTORGADAS POR PAGAR A CORTO PLAZO	\$0.00
DEPRECIACIÓN ACUMULADA DE BIENES MUEBLES	-\$1,294,322.78	INTERESES, COMISIONES Y OTROS GASTOS DE LA DEUDA PÚBLICA POR PAGAR A CORTO PLAZO	\$0.00
DETERIORO ACUMULADO DE ACTIVOS BIOLÓGICOS	\$0.00	RETENCIONES Y CONTRIBUCIONES POR PAGAR A CORTO PLAZO	\$11,860.91
AMORTIZACIÓN ACUMULADA DE ACTIVOS INTANGIBLES	\$0.00	DEVOLUCIONES DE LA LEY DE INGRESOS POR PAGAR A CORTO PLAZO	\$0.00
ACTIVOS DIFERIDOS	\$0.00	OTRAS CUENTAS POR PAGAR A CORTO PLAZO	\$1,000.02
ESTUDIOS, FORMULACIÓN Y EVALUACIÓN DE PROYECTOS	\$0.00	DOCUMENTOS POR PAGAR A CORTO PLAZO	\$0.00
DERECHOS SOBRE BIENES EN RÉGIMEN DE ARRENDAMIENTO FINANCIERO	\$0.00	DOCUMENTOS COMERCIALES POR PAGAR A CORTO PLAZO	\$0.00
GASTOS PAGADOS POR ADELANTADO A LARGO PLAZO	\$0.00	DOCUMENTOS CON CONTRATISTAS POR OBRAS PÚBLICAS POR PAGAR A CORTO PLAZO	\$0.00
ANTICIPOS A LARGO PLAZO	\$0.00	OTROS DOCUMENTOS POR PAGAR A CORTO PLAZO	\$0.00
BENEFICIOS AL RETIRO DE EMPLEADOS PAGADOS POR ADELANTADO	\$0.00	PORCIÓN A CORTO PLAZO DE LA DEUDA PÚBLICA A LARGO PLAZO	\$0.00
OTROS ACTIVOS DIFERIDOS	\$0.00	PORCIÓN A CORTO PLAZO DE LA DEUDA PÚBLICA EXTERNA	\$0.00
ESTIMACIÓN POR PÉRDIDA O DETERIORO DE ACTIVOS NO CIRCULANTES	\$0.00	PORCIÓN A CORTO PLAZO DE ARRENDAMIENTO FINANCIERO	\$0.00
ESTIMACIONES POR PÉRDIDA DE CUENTAS INCOBRABLES DE DOCUMENTOS POR COBRAR A LARGO PLAZO	\$0.00	TÍTULOS Y VALORES A CORTO PLAZO	\$0.00
ESTIMACIONES POR PÉRDIDA DE CUENTAS INCOBRABLES DE DEUDORES DIVERSOS POR COBRAR A LARGO PLAZO	\$0.00	TÍTULOS Y VALORES DE LA DEUDA PÚBLICA EXTERNA A CORTO PLAZO	\$0.00
ESTIMACIONES POR PÉRDIDA DE CUENTAS INCOBRABLES DE INGRESOS POR COBRAR A LARGO PLAZO	\$0.00	INGRESOS COBRADOS POR ADELANTADO A CORTO PLAZO	\$0.00
ESTIMACIONES POR PÉRDIDA DE CUENTAS INCOBRABLES DE PRÉSTAMOS OTORGADOS A LARGO PLAZO	\$0.00	OTROS PASIVOS DIFERIDOS A CORTO PLAZO	\$0.00
ESTIMACIONES POR PÉRDIDA DE OTRAS CUENTAS INCOBRABLES A LARGO PLAZO	\$0.00	FONDOS EN GARANTÍA A CORTO PLAZO	\$0.00
OTROS ACTIVOS NO CIRCULANTES	\$0.00	FONDOS EN ADMINISTRACIÓN A CORTO PLAZO	\$0.00
BIENES EN CONCESIÓN	\$0.00	FONDOS CONTINGENTES A CORTO PLAZO	\$0.00
BIENES EN ARRENDAMIENTO FINANCIERO	\$0.00	FONDOS DE FIDEICOMISOS, MANDATOS Y CONTRATOS ANÁLOGOS A CORTO PLAZO	\$0.00
BIENES EN COMODATO	\$0.00	OTROS FONDOS DE TERCEROS EN GARANTÍA Y/O ADMINISTRACIÓN A CORTO PLAZO	\$0.00
Total de Activos No Circulantes	\$264,854.45	VALORES Y BIENES EN GARANTÍA A CORTO PLAZO	\$0.00
		PROVISIONES A CORTO PLAZO	\$0.00
Total de Activos	\$1,355,567.63		



SISTEMA PARA EL DESARROLLO INTEGRAL DE LA FAMILIA DEL ESTADO DE NAYARIT
CENTRO DE REHABILITACION Y EDUCACION ESPECIAL
Estado de Situación Financiera al 30 de Junio del 2023

	<u>2023</u>		<u>2023</u>
PROVISIÓN PARA DEMANDAS Y JUICIOS A CORTO PLAZO	\$0.00	PROVISIÓN PARA PENSIONES A LARGO PLAZO	\$0.00
PROVISIÓN PARA CONTINGENCIAS A CORTO PLAZO	\$0.00	PROVISIÓN PARA CONTINGENCIAS A LARGO PLAZO	\$0.00
OTRAS PROVISIONES A CORTO PLAZO	\$0.00	OTRAS PROVISIONES A LARGO PLAZO	\$0.00
<i>OTROS PASIVOS A CORTO PLAZO</i>	<i>\$0.00</i>	Total de Pasivos No Circulantes	\$0.00
INGRESOS POR CLASIFICAR	\$0.00		
RECAUDACIÓN POR PARTICIPAR	\$0.00	Total de Pasivos	\$70,889.93
OTROS PASIVOS CIRCULANTES	\$0.00		
Total de Pasivos Circulantes	\$70,889.93	HACIENDA PÚBLICA/ PATRIMONIO	
<u>PASIVO NO CIRCULANTE</u>	<u>\$0.00</u>	<u>HACIENDA PÚBLICA/PATRIMONIO CONTRIBUIDO</u>	<u>\$657,792.01</u>
<i>CUENTAS POR PAGAR A LARGO PLAZO</i>	<i>\$0.00</i>	<i>APORTACIONES</i>	<i>\$0.00</i>
PROVEEDORES POR PAGAR A LARGO PLAZO	\$0.00	<i>ACTUALIZACIÓN DE LA HACIENDA PÚBLICA/PATRIMONIO</i>	<i>\$657,792.01</i>
CONTRATISTAS POR OBRAS PÚBLICAS POR PAGAR A LARGO PLAZO	\$0.00	<u>HACIENDA PÚBLICA/ PATRIMONIO GENERADO</u>	<u>\$628,885.69</u>
<i>DOCUMENTOS POR PAGAR A LARGO PLAZO</i>	<i>\$0.00</i>	<i>RESULTADOS DEL EJERCICIO (AHORRO/ DESAHORRO)</i>	<i>\$384,511.82</i>
DOCUMENTOS COMERCIALES POR PAGAR A LARGO PLAZO	\$0.00	<i>RESULTADOS DE EJERCICIOS ANTERIORES</i>	<i>\$282,373.87</i>
DOCUMENTOS CON CONTRATISTAS POR OBRAS PÚBLICAS POR PAGAR A LARGO PLAZO	\$0.00	<i>REVALÚOS</i>	<i>\$0.00</i>
OTROS DOCUMENTOS POR PAGAR A LARGO PLAZO	\$0.00		
<i>DEUDA PÚBLICA A LARGO PLAZO</i>	<i>\$0.00</i>	<i>REVALÚO DE BIENES MUEBLES</i>	<i>\$0.00</i>
TÍTULOS Y VALORES DE LA DEUDA PÚBLICA INTERNA A LARGO PLAZO	\$0.00	<i>OTROS REVALÚOS</i>	<i>\$0.00</i>
TÍTULOS Y VALORES DE LA DEUDA PÚBLICA EXTERNA A LARGO PLAZO	\$0.00		
PRÉSTAMOS DE LA DEUDA PÚBLICA INTERNA POR PAGAR A LARGO PLAZO	\$0.00	<i>RESERVAS DE PATRIMONIO</i>	<i>\$0.00</i>
PRÉSTAMOS DE LA DEUDA PÚBLICA EXTERNA POR PAGAR A LARGO PLAZO	\$0.00		
ARRENDAMIENTO FINANCIERO POR PAGAR A LARGO PLAZO	\$0.00	<i>RESERVAS POR CONTINGENCIAS</i>	<i>\$0.00</i>
<i>PASIVOS DIFERIDOS A LARGO PLAZO</i>	<i>\$0.00</i>	<i>CAMBIOS EN POLÍTICAS CONTABLES</i>	<i>\$0.00</i>
CRÉDITOS DIFERIDOS A LARGO PLAZO	\$0.00	<i>CAMBIOS POR ERRORES CONTABLES</i>	<i>\$0.00</i>
INTERESES COBRADOS POR ADELANTADO A LARGO PLAZO	\$0.00		
OTROS PASIVOS DIFERIDOS A LARGO PLAZO	\$0.00	<u>EXCESO O INSUFICIENCIA EN LA ACTUALIZACIÓN DE LA HACIENDA PÚBLICA/</u>	<u>\$0.00</u>
<i>FONDOS Y BIENES DE TERCEROS EN GARANTÍA Y/O ADMINISTRACIÓN A LARGO PLAZO</i>	<i>\$0.00</i>	<u>PATRIMONIO</u>	<u>\$0.00</u>
FONDOS EN GARANTÍA A LARGO PLAZO	\$0.00	<i>RESULTADO POR POSICIÓN MONETARIA</i>	<i>\$0.00</i>
		<i>RESULTADO POR TENENCIA DE ACTIVOS NO MONETARIOS</i>	<i>\$0.00</i>
FONDOS EN ADMINISTRACIÓN A LARGO PLAZO	\$0.00		
FONDOS CONTINGENTES A LARGO PLAZO	\$0.00	Total Hacienda Pública/Patrimonio	\$1,284,677.70
FONDOS DE FIDEICOMISOS, MANDATOS Y CONTRATOS ANÁLOGOS A LARGO PLAZO	\$0.00		
OTROS FONDOS DE TERCEROS EN GARANTÍA Y/O ADMINISTRACIÓN A LARGO PLAZO	\$0.00	Total de Pasivo y Hacienda Pública/Patrimonio	\$1,355,567.63
VALORES Y BIENES EN GARANTÍA A LARGO PLAZO	\$0.00		
<i>PROVISIONES A LARGO PLAZO</i>	<i>\$0.00</i>		
PROVISIÓN PARA DEMANDAS Y JUICIOS A LARGO PLAZO	\$0.00		





**SISTEMA PARA EL DESARROLLO INTEGRAL DE LA FAMILIA DEL ESTADO DE NAYARIT
CENTRO DE REHABILITACION Y EDUCACION ESPECIAL**

Estado de Situación Financiera al 30 de Junio del 2023

	<u>2023</u>
CUENTAS DE ORDEN PRESUPUESTARIAS	
<u>LEY DE INGRESOS</u>	
LEY DE INGRESOS ESTIMADA	\$3,794,380.28
LEY DE INGRESOS POR EJECUTAR	\$1,887,278.46
MODIFICACIONES A LA LEY DE INGRESOS ESTIMADA	\$0.00
LEY DE INGRESOS DEVENGADA	\$1,907,101.82
LEY DE INGRESOS RECAUDADA	\$1,907,101.82
<u>PRESUPUESTO DE EGRESOS</u>	
PRESUPUESTO DE EGRESOS APROBADO	\$3,794,380.28
PRESUPUESTO DE EGRESOS POR EJERCER	\$1,503,197.46
MODIFICACIONES AL PRESUPUESTO DE EGRESOS APROBADO	\$78,258.22
PRESUPUESTO DE EGRESOS COMPROMETIDO	\$2,369,441.04
PRESUPUESTO DE EGRESOS DEVENGADO	\$1,534,622.06
PRESUPUESTO DE EGRESOS EJERCIDO	\$1,534,622.06
PRESUPUESTO DE EGRESOS PAGADO	\$1,534,622.06

"Bajo protesta de decir verdad declaramos que los Estados Financieros y sus notas, son razonablemente correctos y son responsabilidad del emisor".


MAESTRO MAURO LUGO IZAGUIRRE
DIRECTOR GENERAL DE DIF NAYARIT


DR. RICARDO RODRIGUEZ LÓPEZ
SUBDIRECTOR DEL CENTRO DE REHABILITACION
Y EDUCACION ESPECIAL TEPIC, NAYARIT





SISTEMA PARA EL DESARROLLO INTEGRAL DE LA FAMILIA DEL ESTADO DE
CENTRO DE REHABILITACION Y EDUCACION ESPECIAL

Estado de Actividades
Del 01/abril./2023 al 30/junio./2023

Concepto	2023
INGRESOS Y OTROS BENEFICIOS	
INGRESOS DE GESTION	\$367,039.43
PRODUCTOS	\$189.43
INGRESOS POR VENTA DE BIENES Y PRESTACION DE SERVICIOS	\$366,850.00
PARTICIPACIONES, APORTACIONES, CONVENIOS, INCENTIVOS DERIVADOS DE LA COLABORACION FISCAL, FONDOS DISTINTOS DE APORTACIONES, TRANSFERENCIAS, ASIGNACIONES, SUBSIDIOS Y SUBVENCIONES, Y PENSIONES Y JUBILACIONES	\$759,846.79
TRANSFERENCIAS, ASIGNACIONES, SUBSIDIOS Y SUBVENCIONES, Y PENSIONES Y JUBILACIONES	\$759,846.79
OTROS INGRESOS Y BENEFICIOS	\$0.00
OTROS INGRESOS Y BENEFICIOS VARIOS	\$0.00
Total de Ingresos y Otros Beneficios	\$1,126,856.22
GASTOS Y OTRAS PERDIDAS	
GASTOS DE FUNCIONAMIENTO	\$953,707.92
SERVICIOS PERSONALES	\$278,646.94
MATERIALES Y SUMINISTROS	\$236,204.08
SERVICIOS GENERALES	\$438,856.90
OTROS GASTOS Y PERDIDAS EXTRAORDINARIAS	\$23,485.87
ESTIMACIONES, DEPRECIACIONES, DETERIOROS, OBSOLESCENCIA Y AMORTIZACIONES	\$23,485.87
Total de Gastos y otras Pérdidas	\$977,193.79
Resultados del Ejercicio (Ahorro/Desahorro)	\$149,692.43

"Bajo protesta de decir verdad declaramos que los Estados Financieros y sus notas, son razonablemente correctos y son responsabilidad del emisor".


MAESTRO MAURO LUGO IZAGUIRRE
DIRECTOR GENERAL DE DIF NAYARIT


DR. RICARDO RODRIGUEZ LOPEZ
SUBDIRECTOR DEL CENTRO DE
REHABILITACION Y EDUCACION ESPECIAL,
TEPIC, NAYARIT

SISTEMA PARA EL DESARROLLO INTEGRAL DE LA FAMILIA DEL ESTADO DE NAYARIT




CENTRO DE REHABILITACION Y EDUCACION ESPECIAL

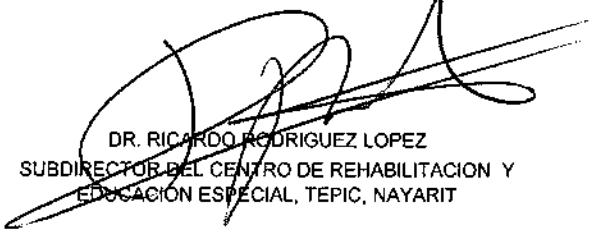
Estado de Actividades

Del 01/enero./2023 al 30/junio./2023

Concepto	2023
INGRESOS Y OTROS BENEFICIOS	
INGRESOS DE GESTIÓN	\$728,882.43
PRODUCTOS	\$326.43
INGRESOS POR VENTA DE BIENES Y PRESTACION DE SERVICIOS	\$728,536.00
PARTICIPACIONES, APORTACIONES, CONVENIOS, INCENTIVOS DERIVADOS DE LA COLABORACIÓN FISCAL, FONDOS DISTINTOS DE APORTACIONES, TRANSFERENCIAS, ASIGNACIONES, SUBSIDIOS Y SUBVENCIONES, Y PENSIONES Y JUBILACIONES	\$1,178,239.39
TRANSFERENCIAS, ASIGNACIONES, SUBSIDIOS Y SUBVENCIONES, Y PENSIONES Y JUBILACIONES	\$1,178,239.39
OTROS INGRESOS Y BENEFICIOS	\$0.00
OTROS INGRESOS Y BENEFICIOS VARIOS	\$0.00
Total de Ingresos y Otros Beneficios	\$1,907,101.82
GASTOS Y OTRAS PERDIDAS	
GASTOS DE FUNCIONAMIENTO	\$1,500,882.60
SERVICIOS PERSONALES	\$541,381.02
MATERIALES Y SUMINISTROS	\$361,266.35
SERVICIOS GENERALES	\$598,235.23
OTROS GASTOS Y PERDIDAS EXTRAORDINARIAS	\$41,707.40
ESTIMACIONES, DEPRECIACIONES, DETERIOROS, OBSOLESCENCIA Y AMORTIZACIONES	\$41,707.40
Total de Gastos y otras Pérdidas	\$1,542,590.00
Resultados del Ejercicio (Ahorro/Desahorro)	\$364,511.82

"Bajo protesta de decir verdad declaramos que los Estados Financieros y sus notas, son razonablemente correctos y son responsabilidad del emisor".


 MAESTRO MAURO LUGO IZAGUIRRE
 DIRECTOR GENERAL DE DIF NAYARIT


 DR. RICARDO RODRIGUEZ LOPEZ
 SUBDIRECTOR DEL CENTRO DE REHABILITACION Y
 EDUCACION ESPECIAL, TEPIC, NAYARIT

SISTEMA PARA EL DESARROLLO INTEGRAL DE LA FAMILIA DEL ESTADO DE NAYARIT

CENTRO DE REHABILITACIÓN Y EDUCACIÓN ESPECIAL

NOTAS AL AVANCE DE GESTION FINANCIERA

01 DE ABRIL AL 30 DE JUNIO DEL 2023

I.-El Balance Presupuestario

El balance presupuestario del trimestre del 1 de abril al 30 de junio de 2023, no presento recurso disponible negativo a que hace referencia la ley de disciplina financiera de las entidades federativas y municipios.

II.-El número, nombre y ubicación de las obras y acciones realizadas, indicando la inversión aprobada, los recursos ejercidos y saldos generados.

No aplica

III.- Aumento y creación de Presupuestos de Egresos.

No aplica

IV.- Información de Financiamiento u obligaciones Contraídas.

No aplica

V.- Obligaciones a corto plazo.


No aplica

VI.- Información de la deuda estatal garantizada.

No aplica



MAESTRO MAURO LUCIO IZAGUIRRE
DIRECTOR GENERAL DE DIF NAYARIT



DR. RICARDO RODRIGUEZ LÓPEZ
SUBDIRECTOR DEL CENTRO DE REHABILITACIÓN
EDUCACIÓN ESPECIAL TEPIC, NAYARIT

SISTEMA PARA EL DESARROLLO INTEGRAL DE LA FAMILIA DEL ESTADO DE NAYARIT (a)
CENTRO DE REHABILITACION Y EDUCACION ESPECIAL
Estado de Situación Financiera Detallado - LDF
Al 30 de Junio de 2023 y al 31 de Diciembre de 2022 (b)
(PEQS)

Concepto (c)	30 de junio de 2023 (d)	31 de diciembre de 2022 (e)	Concepto (c)	30 de junio de 2023 (d)	31 de diciembre de 2022 (e)
ACTIVO			PASIVO		
Activo Circulante			Pasivo Circulante		
a. Efectivo y Equivalentes (a=a1+a2+a3+a4+a5+a6+a7)	602,394.74	516,365.51	a. Cuentas por Pagar a Corto Plazo (a=a1+a2+a3+a4+a5+a6+a7+a8+a9)	70,889.93	243,042.02
a1) Efectivo	10,000.00	0.00	a1) Servicios Personales por Pagar a Corto Plazo	0.00	47,749.37
a2) Bancos/Tesorería	412,997.70	336,978.47	a2) Proveedores por Pagar a Corto Plazo	58,029.00	178,528.89
a3) Bancos/Depositos y Otros	0.00	0.00	a3) Contratistas por Obras Públicas por Pagar a Corto Plazo	0.00	0.00
a4) Inversiones Temporales (Hasta 3 meses)	0.00	0.00	a4) Participaciones y Aportaciones por Pagar a Corto Plazo	0.00	0.00
a5) Fondos con Afiliación Específica	0.00	0.00	a5) Transferencias Otorgadas por Pagar a Corto Plazo	0.00	0.00
a6) Depósitos de Fondos de Terceros en Garantía y/o Administración	179,288.67	179,288.67	a6) Intereses, Comisiones y Otros Gastos de la Deuda Pública por Pagar a Corto Plazo	0.00	0.00
a7) Otros Efectivos y Equivalentes	118.37	118.37	a7) Retenciones y Contribuciones por Pagar a Corto Plazo	11,890.91	15,763.64
b. Derechos a Recibir Efectivo o Equivalentes (b=b1+b2+b3+b4+b5+b6+b7)	488,318.44	374,000.00	a8) Devoluciones de la Ley de Ingresos por Pagar a Corto Plazo	0.00	0.00
b1) Inversiones Financieras a Corto Plazo	0.00	0.00	a9) Otras Cuentas por Pagar a Corto Plazo	1,000.02	1,000.02
b2) Cuentas por Cobrar a Corto Plazo	126,116.00	12,000.00	b. Documentos por Pagar a Corto Plazo (b=b1+b2+b3)	0.00	0.00
b3) Deudores Diversos por Cobrar a Corto Plazo	362,202.44	362,000.00	b1) Documentos Comerciales por Pagar a Corto Plazo	0.00	0.00
b4) Ingresos por Recuperar a Corto Plazo	0.00	0.00	b2) Documentos con Contratistas por Obras Públicas por Pagar a Corto Plazo	0.00	0.00
b5) Deudores por Anticipos de la Tesorería a Corto Plazo	0.00	0.00	b3) Otros Documentos por Pagar a Corto Plazo	0.00	0.00
b6) Préstamos Otorgados a Corto Plazo	0.00	0.00	c. Porción a Corto Plazo de la Deuda Pública a Largo Plazo (c=c1+c2)	0.00	0.00
b7) Otros Derechos a Recibir Efectivo o Equivalentes a Corto Plazo	0.00	0.00	c1) Porción a Corto Plazo de la Deuda Pública	0.00	0.00
c. Derechos a Recibir Bienes o Servicios (c=c1+c2+c3+c4+c5)	0.00	0.00	c2) Porción a Corto Plazo de Arrendamiento Financiero	0.00	0.00
c1) Anticipo a Proveedores por Adquisición de Bienes y Prestación de Servicios a Corto Plazo	0.00	0.00	d. Títulos y Valores a Corto Plazo	0.00	0.00
c2) Anticipo a Proveedores por Adquisición de Bienes Inmuebles y Muebles a Corto Plazo	0.00	0.00	e. Pasivos Diferidos a Corto Plazo (e=e1+e2+e3)	0.00	0.00
c3) Anticipo a Proveedores por Adquisición de Bienes Intangibles a Corto Plazo	0.00	0.00	e1) Ingresos Cobrados por Adelantado a Corto Plazo	0.00	0.00
c4) Anticipo a Contratistas por Obras Públicas a Corto Plazo	0.00	0.00	e2) Ingresos Cobrados por Adelantado a Corto Plazo	0.00	0.00
c5) Otros Derechos a Recibir Bienes o Servicios a Corto Plazo	0.00	0.00	e3) Otros Pasivos Diferidos a Corto Plazo	0.00	0.00
d. Inventarios (d=d1+d2+d3+d4+d5)	0.00	0.00	f. Fondos y Bienes de Terceros en Garantía y/o Administración a Corto Plazo (f=f1+f2+f3+f4+f5+f6)	0.00	0.00
d1) Inventario de Mercancías para Venta	0.00	0.00	f1) Fondos en Garantía a Corto Plazo	0.00	0.00
d2) Inventario de Mercancías Terminadas	0.00	0.00	f2) Fondos en Administración a Corto Plazo	0.00	0.00
d3) Inventario de Mercancías en Proceso de Elaboración	0.00	0.00	f3) Fondos Contingentes a Corto Plazo	0.00	0.00
d4) Inventario de Materias Primas, Materiales y Suministros para Producción	0.00	0.00	f4) Fondos de Fideicomisos, Mandatos y Contratos Análogos a Corto Plazo	0.00	0.00
d5) Bienes en Tránsito	0.00	0.00	f5) Otros Fondos de Terceros en Garantía y/o Administración a Corto Plazo	0.00	0.00
e. Almacenes	0.00	0.00	f6) Valores y Bienes en Garantía a Corto Plazo	0.00	0.00
f. Estimación por Pérdida o Deterioro de Activos Circulantes (f=f1+f2)	0.00	0.00	g. Provisiones a Corto Plazo (g=g1+g2+g3)	0.00	0.00
f1) Estimaciones para Cuentas Incobrables por Derechos a Recibir Efectivo o Equivalentes	0.00	0.00	g1) Provisión para Demandas y Juicios a Corto Plazo	0.00	0.00
f2) Estimación por Deterioro de Inventarios	0.00	0.00	g2) Provisión para Contingencias a Corto Plazo	0.00	0.00
g. Otros Activos Circulantes (g=g1+g2+g3+g4)	0.00	0.00	g3) Otras Provisiones a Corto Plazo	0.00	0.00
g1) Valores en Garantía	0.00	0.00	h. Otros Pasivos a Corto Plazo (h=h1+h2+h3)	0.00	0.00
g2) Bienes en Garantía (excluye depósitos de fondos)	0.00	0.00	h1) Ingresos por Clasificar	0.00	0.00
g3) Bienes Derivados de Embargos, Decomisos, Aseguramientos y Dación en Pago	0.00	0.00	h2) Recaudación por Participar	0.00	0.00
g4) Adquisición con Fondos de Terceros	0.00	0.00	h3) Otros Pasivos Circulantes	0.00	0.00
IA. Total de Activos Circulantes (IA = a + b + c + d + e + f + g)	1,080,713.18	850,365.51	IA. Total de Pasivos Circulantes (IA = a + b + c + d + e + f + g + h)	70,889.93	243,042.02
Activo No Circulante			Pasivo No Circulante		
a. Inversiones Financieras a Largo Plazo	0.00	0.00	a. Cuentas por Pagar a Largo Plazo	0.00	0.00
b. Derechos a Recibir Efectivo o Equivalentes a Largo Plazo	0.00	0.00	b. Documentos por Pagar a Largo Plazo	0.00	0.00
c. Bienes Inmuebles, Infraestructura y Construcciones en Proceso	0.00	0.00	c. Deuda Pública a Largo Plazo	0.00	0.00
d. Bienes Muebles	1,559,127.23	1,525,437.77	d. Pasivos Diferidos a Largo Plazo	0.00	0.00
e. Activos Intangibles	0.00	0.00	e. Fondos y Bienes de Terceros en Garantía y/o en Administración a Largo Plazo	0.00	0.00
f. Depreciación, Deterioro y Amortización Acumulada de Bienes	-1,294,322.79	-1,252,615.38	f. Provisiones a Largo Plazo	0.00	0.00
g. Activos Diferidos	0.00	0.00	IIIB. Total de Pasivos No Circulantes (IIIB = g + b + c + d + e + f)	0.00	0.00
h. Estimación por Pérdida o Deterioro de Activos no Circulantes	0.00	0.00	II. Total del Pasivo (II = IIA + IIIB)	70,889.93	243,042.02
i. Otros Activos no Circulantes	0.00	0.00	HACIENDA PÚBLICA/PATRIMONIO		
IB. Total de Activos No Circulantes (IB = a + b + c + d + e + f + g + h + i)	254,854.45	272,822.39	IIIA. Hacienda Pública/Patrimonio Contribuido (IIIA = a + b + c)	657,792.01	657,792.01
I. Total del Activo (I = IA + IB)	1,355,567.63	1,163,207.90	a. Aportaciones	0.00	0.00
			b. Donaciones de Capital	0.00	0.00
			c. Actualización de la Hacienda Pública/Patrimonio	657,792.01	657,792.01
			IIIB. Hacienda Pública/Patrimonio Generado (IIIB = a + b + c + d + e)	626,885.69	262,373.87
			a. Resultados del Ejercicio (Ahorro/ Desahorro)	364,511.82	339,441.74
			b. Resultados de Ejercicios Anteriores	262,373.87	-77,067.87
			c. Revalúes	0.00	0.00
			d. Reservas	0.00	0.00
			e. Rectificaciones de Resultados de Ejercicios Anteriores	0.00	0.00
			IIIC. Exceso o Insuficiencia en la Actualización de la Hacienda Pública/Patrimonio (IIIC = a + b)	0.00	0.00
			a. Resultado por Posición Monetaria	0.00	0.00
			b. Resultado por Tenencia de Activos no Monetarios	0.00	0.00
			III. Total Hacienda Pública/Patrimonio (III = IIIA + IIIB + IIIC)	1,284,677.70	920,165.88
			IV. Total del Pasivo y Hacienda Pública/Patrimonio (IV = II + III)	1,355,567.63	1,163,207.90

MAESTRO MAURO LUGO IZAGUIRRE
DIRECTOR GENERAL DE DIF NAYARIT

DR. RICARDO RODRIGUEZ GONZALEZ
SUBDIRECTOR DEL CENTRO DE REHABILITACION Y EDUCACION ESPECIAL, TEPIC, NAYARIT

SISTEMA PARA EL DESARROLLO INTEGRAL DE LA FAMILIA DEL ESTADO DE NAYARIT (a)

CENTRO DE REHABILITACION Y EDUCACION ESPECIAL

Informe Analítico de la Deuda Pública y Otros Pasivos - LDF

Del 1 de Enero al 30 de Junio de 2023 (b)

(PESOS)

Denominación de la Deuda Pública y Otros Pasivos (c)	Saldo al 31 de diciembre de 2022 (d)	Disposiciones del Periodo (e)	Amortizaciones del Periodo (f)	Revaluaciones, Reclassificaciones y Otros Ajustes (g)	Saldo Final del Periodo (h) h=d+e-f+g	Pago de Intereses del Periodo (i)	Pago de Comisiones y demás costos asociados durante el Periodo (j)
1. Deuda Pública (1=A+B)	0.00	0.00	0.00	0.00	0.00	0.00	0.00
A. Corto Plazo (A=a1+a2+a3)	0.00	0.00	0.00	0.00	0.00	0.00	0.00
a1) Instituciones de Crédito	0.00	0.00	0.00	0.00	0.00	0.00	0.00
a2) Títulos y Valores	0.00	0.00	0.00	0.00	0.00	0.00	0.00
a3) Arrendamientos Financieros	0.00	0.00	0.00	0.00	0.00	0.00	0.00
B. Largo Plazo (B=b1+b2+b3)	0.00	0.00	0.00	0.00	0.00	0.00	0.00
b1) Instituciones de Crédito	0.00	0.00	0.00	0.00	0.00	0.00	0.00
b2) Títulos y Valores	0.00	0.00	0.00	0.00	0.00	0.00	0.00
b3) Arrendamientos Financieros	0.00	0.00	0.00	0.00	0.00	0.00	0.00
2. Otros Pasivos	243,042.02				70,889.93		
3. Total de la Deuda Pública y Otros Pasivos	243,042.02	0.00	0.00	0.00	70,889.93	0.00	0.00
4. Deuda Contingente 1 (Informativo)	0.00	0.00	0.00	0.00	0.00	0.00	0.00
A. Deuda Contingente 1	0.00	0.00	0.00	0.00	0.00	0.00	0.00
B. Deuda Contingente 2	0.00	0.00	0.00	0.00	0.00	0.00	0.00
C. Deuda Contingente XX	0.00	0.00	0.00	0.00	0.00	0.00	0.00
5. Valor de Instrumentos Bono Cupón Cero 2 (Informativo)	0.00	0.00	0.00	0.00	0.00	0.00	0.00
A. Instrumento Bono Cupón Cero 1	0.00	0.00	0.00	0.00	0.00	0.00	0.00
B. Instrumento Bono Cupón Cero 2	0.00	0.00	0.00	0.00	0.00	0.00	0.00
C. Instrumento Bono Cupón Cero XX	0.00	0.00	0.00	0.00	0.00	0.00	0.00

1. Se refiere a cualquier financiamiento sin fuente o garantía de pago definida, que sea asumida de manera solitaria o subsidiaria por los Entidades Federativas con sus Municipios, organismos descentralizados y empresas de participación estatal mayoritaria y federaciones, locales o municipales, y por los Municipios con sus respectivos organismos descentralizados y empresas de participación municipal mayoritaria.

2. Se refiere al valor del Bono Cupón Cero que respalde el pago de los créditos asociados al mismo (Activo).

Obligaciones a Corto Plazo (k)	Monto Contratado (l)	Plazo Pactado (m)	Tasa de Interés (n)	Comisiones y Costos Relacionados (o)	Tasa Efectiva (p)
6. Obligaciones a Corto Plazo (Informativo)	0.00			0.00	
A. Crédito 1	0.00			0.00	
B. Crédito 2	0.00			0.00	
C. Crédito XX	0.00			0.00	

MAESTRO MAURO JUGO IZAGUIRRE
DIRECTOR GENERAL DE DIF NAYARIT

DR. RICARDO RODRIGUEZ LOPEZ
SUBDIRECTOR DEL CENTRO DE REHABILITACION
Y EDUCACION ESPECIAL, TEPIIC, NAYARIT

SISTEMA PARA EL DESARROLLO INTEGRAL DE LA FAMILIA DEL ESTADO DE NAYARIT (a)

CENTRO DE REHABILITACIÓN Y EDUCACIÓN ESPECIAL

Informe Analítico de Obligaciones Diferentes de Financiamientos - LDF

Del 1 de Enero al 30 de Junio de 2023 (b)

(PESOS)

Denominación de las Obligaciones Diferentes de Financiamiento	Fecha del Contrato	Fecha de inicio de operación del proyecto	Fecha de vencimiento	Monto de la inversión pactado	Plazo pactado	Monto promedio mensual del pago de la contraprestación	Monto promedio mensual del pago de la contraprestación correspondiente al pago de inversión	Monto pagado de la inversión al 30 de Junio de 2023	Monto pagado de la inversión actualizado al 30 de Junio de 2023	Saldo pendiente por pagar de la inversión al 30 de Junio de 2023
(c)	(d)	(e)	(f)	(g)	(h)	(i)	(j)	(k)	(l)	(m = g - l)
A. Asociaciones Público Privadas (APP's) (A=a+b+c+d)				0.00		0.00	0.00	0.00	0.00	0.00
a) APP 1				0.00		0.00	0.00	0.00	0.00	0.00
b) APP 2				0.00		0.00	0.00	0.00	0.00	0.00
c) APP 3				0.00		0.00	0.00	0.00	0.00	0.00
d) APP XX				0.00		0.00	0.00	0.00	0.00	0.00
B. Otros Instrumentos (B=a+b+c+d)				0.00		0.00	0.00	0.00	0.00	0.00
a) Otro Instrumento 1				0.00		0.00	0.00	0.00	0.00	0.00
b) Otro Instrumento 2				0.00		0.00	0.00	0.00	0.00	0.00
c) Otro Instrumento 3				0.00		0.00	0.00	0.00	0.00	0.00
d) Otro Instrumento XX				0.00		0.00	0.00	0.00	0.00	0.00
C. Total de Obligaciones Diferentes de Financiamiento (C=A+B)				0.00		0.00	0.00	0.00	0.00	0.00

MAESTRO NAURO LUGO IZAGUIRRE
DIRECTOR GENERAL DE DIF NAYARIT

DR. RICARDO RODRIGUEZ LÓPEZ
SUBDIRECTOR DEL CENTRO DE REHABILITACIÓN
Y EDUCACIÓN ESPECIAL, TEPEC, NAYARIT

SISTEMA PARA EL DESARROLLO INTEGRAL DE LA FAMILIA DEL ESTADO DE NAYARIT (a)
CENTRO DE REHABILITACIÓN Y EDUCACIÓN ESPECIAL
Balance Presupuestario - LDF
Del 1 de Enero al 30 de Junio de 2023 (b)
(PESOS)

Concepto (c)	Estimado/ Aprobado (d)	Devengado	Recaudado/ Pagado
A. Ingresos Totales (A = A1+A2+A3)	3,794,380.28	1,907,101.82	1,907,101.82
A1. Ingresos de Libre Disposición	3,794,380.28	1,907,101.82	1,907,101.82
A2. Transferencias Federales Etiquetadas	0.00	0.00	0.00
A3. Financiamiento Neto	0.00	0.00	0.00
B. Egresos Presupuestarios¹ (B = B1+B2)	3,794,380.28	1,534,622.06	1,534,622.06
B1. Gasto No Etiquetado (sin incluir Amortización de la Deuda Pública)	3,794,380.28	1,534,622.06	1,534,622.06
B2. Gasto Etiquetado (sin incluir Amortización de la Deuda Pública)			
C. Remanentes del Ejercicio Anterior (C = C1 + C2)	0.00	54,436.85	54,436.85
C1. Remanentes de Ingresos de Libre Disposición aplicados en el periodo		54,436.85	54,436.85
C2. Remanentes de Transferencias Federales Etiquetadas aplicados en el periodo		0.00	0.00
I. Balance Presupuestario (I = A - B + C)	0.00	426,916.61	426,916.61
II. Balance Presupuestario sin Financiamiento Neto (II = I - A3)	0.00	426,916.61	426,916.61
III. Balance Presupuestario sin Financiamiento Neto y sin Remanentes del Ejercicio Anterior (III = II - C)	0.00	372,479.76	372,479.76

Concepto	Aprobado	Devengado	Pagado
E. Intereses, Comisiones y Gastos de la Deuda (E = E1+E2)	0.00	0.00	0.00
E1. Intereses, Comisiones y Gastos de la Deuda con Gasto No Etiquetado	0.00	0.00	0.00
E2. Intereses, Comisiones y Gastos de la Deuda con Gasto Etiquetado	0.00	0.00	0.00
IV. Balance Primario (IV = III + E)	0.00	372,479.76	372,479.76

Concepto	Estimado/ Aprobado	Devengado	Recaudado/ Pagado
F. Financiamiento (F = F1 + F2)	0.00	0.00	0.00
F1. Financiamiento con Fuente de Pago de Ingresos de Libre Disposición	0.00	0.00	0.00
F2. Financiamiento con Fuente de Pago de Transferencias Federales Etiquetadas	0.00	0.00	0.00
G. Amortización de la Deuda (G = G1 + G2)	0.00	0.00	0.00
G1. Amortización de la Deuda Pública con Gasto No Etiquetado	0.00	0.00	0.00
G2. Amortización de la Deuda Pública con Gasto Etiquetado	0.00	0.00	0.00
A3. Financiamiento Neto (A3 = F - G)	0.00	0.00	0.00

Concepto	Estimado/ Aprobado	Devengado	Recaudado/ Pagado
A1. Ingresos de Libre Disposición	3,794,380.28	1,907,101.82	1,907,101.82
A3.1 Financiamiento Neto con Fuente de Pago de Ingresos de Libre Disposición (A3.1 = F1 - G1)	0.00	0.00	0.00
F1. Financiamiento con Fuente de Pago de Ingresos de Libre Disposición	0.00	0.00	0.00
G1. Amortización de la Deuda Pública con Gasto No Etiquetado	0.00	0.00	0.00
B1. Gasto No Etiquetado (sin incluir Amortización de la Deuda Pública)	3,794,380.28	1,534,622.06	1,534,622.06
C1. Remanentes de Ingresos de Libre Disposición aplicados en el periodo	0.00	54,436.85	54,436.85
V. Balance Presupuestario de Recursos Disponibles (V = A1 + A3.1 - B1 + C1)	0.00	426,916.61	426,916.61
VI. Balance Presupuestario de Recursos Disponibles sin Financiamiento Neto (VI = V - A3.1)	0.00	426,916.61	426,916.61

Concepto	Estimado/ Aprobado	Devengado	Recaudado/ Pagado
A2. Transferencias Federales Etiquetadas	0.00	0.00	0.00
A3.2 Financiamiento Neto con Fuente de Pago de Transferencias Federales Etiquetadas (A3.2 = F2 - G2)	0.00	0.00	0.00
F2. Financiamiento con Fuente de Pago de Transferencias Federales Etiquetadas	0.00	0.00	0.00
G2. Amortización de la Deuda Pública con Gasto Etiquetado	0.00	0.00	0.00
B2. Gasto Etiquetado (sin incluir Amortización de la Deuda Pública)	0.00	0.00	0.00
C2. Remanentes de Transferencias Federales Etiquetadas aplicados en el periodo		0.00	0.00
VII. Balance Presupuestario de Recursos Etiquetados (VII = A2 - A3.2 - B2 + C2)	0.00	0.00	0.00
VIII. Balance Presupuestario de Recursos Etiquetados sin Financiamiento Neto (VIII = VII - A3.2)	0.00	0.00	0.00


 MAESTRO MAURO LUGO IZACUIRRE
 DIRECTOR GENERAL DE DIF NAYARIT


 DR. RICARDO RODRIGUEZ LÓPEZ
 SUBDIRECTOR DEL CENTRO DE REHABILITACIÓN
 Y EDUCACIÓN ESPECIAL, TEPEC, NAYARIT

SISTEMA PARA EL DESARROLLO INTEGRAL DE LA FAMILIA DEL ESTADO DE NAYARIT (a)
CENTRO DE REHABILITACION Y EDUCACION ESPECIAL
Estado Analítico de Ingresos Detallado - LDF
Del 1 de Enero al 30 de Junio de 2023 (b)
(PESOS)

Concepto (c)	Ingreso					Diferencia (e)
	Estimado (d)	Ampliaciones/ (Reducciones)	Modificado	Devengado	Recaudado	
Ingresos de Libre Disposición						
A. Impuestos	0.00	0.00	0.00	0.00	0.00	0.00
B. Cuotas y Aportaciones de Seguridad Social	0.00	0.00	0.00	0.00	0.00	0.00
C. Contribuciones de Mejoras	0.00	0.00	0.00	0.00	0.00	0.00
D. Derechos	0.00	0.00	0.00	0.00	0.00	0.00
E. Productos	2,400.00	0.00	2,400.00	326.43	326.43	-2,073.57
F. Aprovechamientos	0.00	0.00	0.00	0.00	0.00	0.00
G. Ingresos por Ventas de Bienes y Prestación Servicio	1,025,700.00	0.00	1,025,700.00	728,536.00	728,536.00	-297,164.00
H. Participaciones (H=h1+h2+h3+h4+h5+h6+h7+h8+h9+h10+h11)	0.00	0.00	0.00	0.00	0.00	0.00
h1) Fondo General de Participaciones	0.00	0.00	0.00	0.00	0.00	0.00
h2) Fondo de Fomento Municipal	0.00	0.00	0.00	0.00	0.00	0.00
h3) Fondo de Fiscalización y Recaudación	0.00	0.00	0.00	0.00	0.00	0.00
h4) Fondo de Compensación	0.00	0.00	0.00	0.00	0.00	0.00
h5) Fondo de Extracción de Hidrocarburos	0.00	0.00	0.00	0.00	0.00	0.00
h6) Impuesto Especial Sobre Producción y Servicios	0.00	0.00	0.00	0.00	0.00	0.00
h7) 0.136% de la Recaudación Federal Participable	0.00	0.00	0.00	0.00	0.00	0.00
h8) 3.17% Sobre Extracción de Petróleo	0.00	0.00	0.00	0.00	0.00	0.00
h9) Gasolinás y Diésel	0.00	0.00	0.00	0.00	0.00	0.00
h10) Fondo del Impuesto Sobre la Renta	0.00	0.00	0.00	0.00	0.00	0.00
h11) Fondo de Estabilización de los Ingresos de las Entidades Federativas	0.00	0.00	0.00	0.00	0.00	0.00
I. Incentivos Derivados de la Colaboración Fiscal (I=i1+i2+i3+i4+i5)	0.00	0.00	0.00	0.00	0.00	0.00
i1) Tenencia o Uso de Vehículos	0.00	0.00	0.00	0.00	0.00	0.00
i2) Fondo de Compensación ISAN	0.00	0.00	0.00	0.00	0.00	0.00
i3) Impuesto Sobre Automóviles Nuevos	0.00	0.00	0.00	0.00	0.00	0.00
i4) Fondo de Compensación de Repuestos Intermedios	0.00	0.00	0.00	0.00	0.00	0.00
i5) Otros Incentivos Económicos	0.00	0.00	0.00	0.00	0.00	0.00
J. Transferencias y Asignaciones	2,766,280.28	0.00	2,766,280.28	1,178,239.39	1,178,239.39	-1,588,040.89
K. Convenios	0.00	0.00	0.00	0.00	0.00	0.00
k1) Otros Convenios y Subsidios	0.00	0.00	0.00	0.00	0.00	0.00
L. Otros Ingresos de Libre Disposición (L=l1+l2)	0.00	0.00	0.00	0.00	0.00	0.00
l1) Participaciones en Ingresos Locales	0.00	0.00	0.00	0.00	0.00	0.00
l2) Otros Ingresos de Libre Disposición	0.00	0.00	0.00	0.00	0.00	0.00
I. Total de Ingresos de Libre Disposición (I=A+B+C+D+E+F+G+H+I+J+K+L)	3,794,380.28	0.00	3,794,380.28	1,907,101.82	1,907,101.82	-1,887,278.46
Ingresos Excedentes de Ingresos de Libre Disposición						
Transferencias Federales Etiquetadas						
A. Aportaciones (A=a1+a2+a3+a4+a5+a6+a7+a8)	0.00	0.00	0.00	0.00	0.00	0.00
a1) Fondo de Aportaciones para la Nómina Educativa y Gasto Operativo	0.00	0.00	0.00	0.00	0.00	0.00
a2) Fondo de Aportaciones para los Servicios de Salud	0.00	0.00	0.00	0.00	0.00	0.00
a3) Fondo de Aportaciones para la Infraestructura Social	0.00	0.00	0.00	0.00	0.00	0.00
a4) Fondo de Aportaciones para el Fortalecimiento de los Municipios y de las Demarcaciones Territoriales del Distrito Federal	0.00	0.00	0.00	0.00	0.00	0.00
a5) Fondo de Aportaciones Múltiples	0.00	0.00	0.00	0.00	0.00	0.00
a6) Fondo de Aportaciones para la Educación Tecnológica y de Adultos	0.00	0.00	0.00	0.00	0.00	0.00
a7) Fondo de Aportaciones para la Seguridad Pública de los Estados y del Distrito Federal	0.00	0.00	0.00	0.00	0.00	0.00
a8) Fondo de Aportaciones para el Fortalecimiento de las Entidades Federativas	0.00	0.00	0.00	0.00	0.00	0.00
B. Convenios (B=b1+b2+b3+b4)	0.00	0.00	0.00	0.00	0.00	0.00
b1) Convenios de Protección Social en Salud	0.00	0.00	0.00	0.00	0.00	0.00
b2) Convenios de Descentralización	0.00	0.00	0.00	0.00	0.00	0.00
b3) Convenios de Reasignación	0.00	0.00	0.00	0.00	0.00	0.00
b4) Otros Convenios y Subsidios	0.00	0.00	0.00	0.00	0.00	0.00
C. Fondos Distintos de Aportaciones (C=c1+c2)	0.00	0.00	0.00	0.00	0.00	0.00
c1) Fondo para Entidades Federativas y Municipios Productores de Hidrocarburos	0.00	0.00	0.00	0.00	0.00	0.00
c2) Fondo Minero	0.00	0.00	0.00	0.00	0.00	0.00


R

JM

SISTEMA PARA EL DESARROLLO INTEGRAL DE LA FAMILIA DEL ESTADO DE NAYARIT (a)
 CENTRO DE REHABILITACION Y EDUCACION ESPECIAL
 Estado Analítico de Ingresos Detallado - LDF
 Del 1 de Enero al 30 de Junio de 2023 (b)
 (PESOS)

Concepto (c)	Ingreso					Diferencia (e)
	Estimado (d)	Ampliaciones/ (Reducciones)	Modificado	Devengado	Recaudado	
D. Transferencias, Asignaciones, Subsidios y Subvenciones, y Pensiones y Jubilaciones	0.00	0.00	0.00	0.00	0.00	0.00
E. Otras Transferencias Federales Etiquetadas	0.00	0.00	0.00	0.00	0.00	0.00
II. Total de Transferencias Federales Etiquetadas (II = A + B + C + D + E)	0.00	0.00	0.00	0.00	0.00	0.00
III. Ingresos Derivados de Financiamientos (III = A)	0.00	0.00	0.00	0.00	0.00	0.00
A. Ingresos Derivados de Financiamientos	0.00	0.00	0.00	0.00	0.00	0.00
IV. Total de Ingresos (IV = I + II + III)	3,794,380.28	0.00	3,794,380.28	1,907,101.82	1,907,101.82	-1,887,278.46
Datos Informativos						
1. Ingresos Derivados de Financiamientos con Fuente de Pago de Ingresos de Libre Disposición	0.00	0.00	0.00	0.00	0.00	0.00
2. Ingresos Derivados de Financiamientos con Fuente de Pago de Transferencias Federales Etiquetadas	0.00	0.00	0.00	0.00	0.00	0.00
3. Ingresos Derivados de Financiamientos (3 = 1 + 2)	0.00	0.00	0.00	0.00	0.00	0.00


 MAESTRO MAURO LUGO IZAGUIRRE
 DIRECTOR GENERAL DE DIF NAYARIT


 DR. RICARDO RODRIGUEZ LÓPEZ
 SUBDIRECTOR DEL CENTRO DE REHABILITACIÓN
 Y EDUCACIÓN ESPECIAL, TEPIC, NAYARIT

SISTEMA PARA EL DESARROLLO INTEGRAL DE LA FAMILIA DEL ESTADO DE NAYARIT (a)
CENTRO DE REHABILITACION Y EDUCACION ESPECIAL
Estado Analítico del Ejercicio del Presupuesto de Egresos Detallado - LDF
Clasificación por Objeto del Gasto (Capítulo y Concepto)
Del 1 de Enero al 30 de Junio de 2023 (b)
(PEGOS)

Concepto (c)	Egresos					Subejercicio (e)
	Aprobado (d)	Ampliaciones/ (Reducciones)	Modificado	Devengado	Pagado	
I. Gasto No Etiquetado (I=A+B+C+D+E+F+G+H+I)	3,794,380.28	78,259.22	3,672,636.50	1,534,622.06	1,534,622.06	2,338,016.44
A. Servicios Personales (A=a1+a2+a3+a4+a5+a6+a7)	1,376,200.00	0.00	1,376,200.00	541,381.02	541,381.02	834,818.98
a1) Remuneraciones al Personal de Carácter Permanente	1,012,800.00	0.00	1,012,800.00	487,673.34	487,673.34	525,126.66
a2) Remuneraciones al Personal de Carácter Transitorio	28,300.00	0.00	28,300.00	0.00	0.00	28,300.00
a3) Remuneraciones Adicionales y Especiales	335,100.00	0.00	335,100.00	53,707.68	53,707.68	281,392.32
a4) Seguridad Social	0.00	0.00	0.00	0.00	0.00	0.00
a5) Otras Prestaciones Sociales y Económicas	0.00	0.00	0.00	0.00	0.00	0.00
a6) Previsiones	0.00	0.00	0.00	0.00	0.00	0.00
a7) Pago de Estímulos a Servidores Públicos	0.00	0.00	0.00	0.00	0.00	0.00
B. Materiales y Suministros (B=b1+b2+b3+b4+b5+b6+b7+b8+b9)	985,747.00	36,063.22	1,021,810.22	361,266.35	361,266.35	660,543.87
b1) Materiales de Administración, Emisión de Documentos y Artículos Oficiales	575,634.00	-12,200.00	563,434.00	163,286.76	163,286.76	400,147.24
b2) Alimentos y Utensilios	23,100.00	5,840.00	28,940.00	20,418.81	20,418.81	8,521.19
b3) Materias Primas y Materiales de Producción y Comercialización	19,800.00	-11,140.00	8,660.00	2,484.02	2,484.02	6,175.98
b4) Materiales y Artículos de Construcción y de Reparación	46,600.00	-6,200.00	42,400.00	8,427.84	8,427.84	33,972.16
b5) Productos Químicos, Farmacéuticos y de Laboratorio	157,563.00	78,063.22	235,626.22	147,669.12	147,669.12	87,957.10
b6) Combustibles, Lubricantes y Aditivos	123,056.00	-6,100.00	116,956.00	18,979.80	18,979.80	97,976.20
b7) Vestuario, Blancos, Prendas de Protección y Artículos Deportivos	20,750.00	-12,200.00	8,550.00	0.00	0.00	8,550.00
b8) Materiales y Suministros Para Seguridad	0.00	0.00	0.00	0.00	0.00	0.00
b9) Herramientas, Relaciones y Accesorios Menores	17,250.00	0.00	17,250.00	0.00	0.00	17,250.00
C. Servicios Generales (C=c1+c2+c3+c4+c5+c6+c7+c8+c9)	1,360,033.28	6,722.00	1,366,755.28	588,235.23	588,235.23	768,520.05
c1) Servicios Básicos	682,700.00	-8,365.00	674,335.00	393,164.28	393,164.28	281,170.72
c2) Servicios de Arrendamiento	32,250.00	5,165.00	37,415.00	11,702.87	11,702.87	25,712.13
c3) Servicios Profesionales, Científicos, Técnicos y Otros Servicios	270,120.00	5,300.00	275,420.00	113,823.76	113,823.76	161,596.24
c4) Servicios Financieros, Bancarios y Comerciales	32,650.00	0.00	32,650.00	5.80	5.80	32,644.20
c5) Servicios de Instalación, Reparación, Mantenimiento y Conservación	214,024.00	8,722.00	222,746.00	62,885.66	62,885.66	159,860.34
c6) Servicios de Comunicación Social y Publicidad	0.00	0.00	0.00	0.00	0.00	0.00
c7) Servicios de Traslado y Viáticos	56,500.00	-4,100.00	52,400.00	913.00	913.00	51,487.00
c8) Servicios Oficiales	6,550.00	0.00	6,550.00	0.00	0.00	6,550.00
c9) Otros Servicios Generales	65,239.28	0.00	65,239.28	15,759.86	15,759.86	49,479.42
D. Transferencias, Asignaciones, Subsidios y Otras Ayudas (D=d1+d2+d3+d4+d5+d6+d7+d8+d9)	0.00	0.00	0.00	0.00	0.00	0.00
d1) Transferencias Internas y Asignaciones al Sector Público	0.00	0.00	0.00	0.00	0.00	0.00
d2) Transferencias al Resto del Sector Público	0.00	0.00	0.00	0.00	0.00	0.00
d3) Subsidios y Subvenciones	0.00	0.00	0.00	0.00	0.00	0.00
d4) Ayudas Sociales	0.00	0.00	0.00	0.00	0.00	0.00
d5) Pensiones y Jubilaciones	0.00	0.00	0.00	0.00	0.00	0.00
d6) Transferencias a Fideicomisos, Mandatos y Otros Análogos	0.00	0.00	0.00	0.00	0.00	0.00
d7) Transferencias a la Seguridad Social	0.00	0.00	0.00	0.00	0.00	0.00
d8) Donativos	0.00	0.00	0.00	0.00	0.00	0.00
d9) Transferencias al Exterior	0.00	0.00	0.00	0.00	0.00	0.00
E. Bienes Muebles, Inmuebles e Intangibles (E=e1+e2+e3+e4+e5+e6+e7+e8+e9)	72,400.00	35,473.00	107,873.00	33,739.46	33,739.46	74,133.54
e1) Mobiliario y Equipo de Administración	45,000.00	10,913.00	55,913.00	10,771.86	10,771.86	45,141.14
e2) Mobiliario y Equipo Educativo y Recreativo	0.00	0.00	0.00	0.00	0.00	0.00
e3) Equipo e Instrumental Médico y de Laboratorio	5,500.00	9,467.94	14,967.94	7,899.60	7,899.60	7,068.34
e4) Vehículos y Equipo de Transporte	0.00	0.00	0.00	0.00	0.00	0.00
e5) Equipo de Defensa y Seguridad	0.00	0.00	0.00	0.00	0.00	0.00
e6) Maquinaria, Otros Equipos y Herramientas	17,900.00	15,092.06	32,992.06	15,068.00	15,068.00	17,924.06
e7) Activos Biológicos	0.00	0.00	0.00	0.00	0.00	0.00
e8) Bienes Inmuebles	0.00	0.00	0.00	0.00	0.00	0.00
e9) Activos Intangibles	4,000.00	0.00	4,000.00	0.00	0.00	4,000.00
F. Inversión Pública (F=f1+f2+f3)	0.00	0.00	0.00	0.00	0.00	0.00
f1) Obra Pública en Bienes de Dominio Público	0.00	0.00	0.00	0.00	0.00	0.00
f2) Obra Pública en Bienes Propios	0.00	0.00	0.00	0.00	0.00	0.00
f3) Proyectos Productivos y Acciones de Fomento	0.00	0.00	0.00	0.00	0.00	0.00
G. Inversiones Financieras y Otras Provisiones (G=g1+g2+g3+g4+g5+g6+g7)	0.00	0.00	0.00	0.00	0.00	0.00
g1) Inversiones Para el Fomento de Actividades Productivas	0.00	0.00	0.00	0.00	0.00	0.00
g2) Acciones y Participaciones de Capital	0.00	0.00	0.00	0.00	0.00	0.00
g3) Compra de Títulos y Valores	0.00	0.00	0.00	0.00	0.00	0.00
g4) Concesión de Préstamos	0.00	0.00	0.00	0.00	0.00	0.00
g5) Inversiones en Fideicomisos, Mandatos y Otros Análogos	0.00	0.00	0.00	0.00	0.00	0.00
Fideicomiso de Desastres Naturales (Informativo)	0.00	0.00	0.00	0.00	0.00	0.00
g6) Otras Inversiones Financieras	0.00	0.00	0.00	0.00	0.00	0.00
g7) Provisiones para Contingencias y Otras Erogaciones Especiales	0.00	0.00	0.00	0.00	0.00	0.00
H. Participaciones y Aportaciones (H=h1+h2+h3)	0.00	0.00	0.00	0.00	0.00	0.00
h1) Participaciones	0.00	0.00	0.00	0.00	0.00	0.00
h2) Aportaciones	0.00	0.00	0.00	0.00	0.00	0.00
h3) Convenios	0.00	0.00	0.00	0.00	0.00	0.00
I. Deuda Pública (I=i1+i2+i3+i4+i5+i6+i7)	0.00	0.00	0.00	0.00	0.00	0.00
i1) Amortización de la Deuda Pública	0.00	0.00	0.00	0.00	0.00	0.00
i2) Intereses de la Deuda Pública	0.00	0.00	0.00	0.00	0.00	0.00
i3) Comisiones de la Deuda Pública	0.00	0.00	0.00	0.00	0.00	0.00
i4) Gastos de la Deuda Pública	0.00	0.00	0.00	0.00	0.00	0.00
i5) Costo por Coberturas	0.00	0.00	0.00	0.00	0.00	0.00
i6) Apoyos Financieros	0.00	0.00	0.00	0.00	0.00	0.00
i7) Adeudos de Ejercicios Fiscales Anteriores (ADEFAS)	0.00	0.00	0.00	0.00	0.00	0.00

[Handwritten signature]

[Handwritten signature]

SISTEMA PARA EL DESARROLLO INTEGRAL DE LA FAMILIA DEL ESTADO DE NAYARIT (a)
CENTRO DE REHABILITACION Y EDUCACION ESPECIAL
Estado Analítico del Ejercicio del Presupuesto de Egresos Detallado - LDF
Clasificación por Objeto del Gasto (Capítulo y Concepto)
Del 1 de Enero al 30 de Junio de 2023 (b)
(PESOS)

Concepto (c)	Egresos					Subejercicio (e)
	Aprobado (d)	Ampliaciones/ (Reducciones)	Modificado	Devengado	Pagado	
II. Gasto Etiquetado ((I=A+B+C+D+E+F+G+H+I))	0.00	0.00	0.00	0.00	0.00	0.00
A. Servicios Personales (A=a1+a2+a3+a4+a5+a6+a7)	0.00	0.00	0.00	0.00	0.00	0.00
a1) Remuneraciones al Personal de Carácter Permanente	0.00	0.00	0.00	0.00	0.00	0.00
a2) Remuneraciones al Personal de Carácter Transitorio	0.00	0.00	0.00	0.00	0.00	0.00
a3) Remuneraciones Adicionales y Especiales	0.00	0.00	0.00	0.00	0.00	0.00
a4) Seguridad Social	0.00	0.00	0.00	0.00	0.00	0.00
a5) Otras Prestaciones Sociales y Económicas	0.00	0.00	0.00	0.00	0.00	0.00
a6) Provisiones	0.00	0.00	0.00	0.00	0.00	0.00
a7) Pago de Estímulos a Servidores Públicos	0.00	0.00	0.00	0.00	0.00	0.00
B. Materiales y Suministros (B=b1+b2+b3+b4+b5+b6+b7+b8+b9)	0.00	0.00	0.00	0.00	0.00	0.00
b1) Materiales de Administración, Emisión de Documentos y Artículos Oficiales	0.00	0.00	0.00	0.00	0.00	0.00
b2) Alimentos y Utensilios	0.00	0.00	0.00	0.00	0.00	0.00
b3) Materias Primas y Materiales de Producción y Comercialización	0.00	0.00	0.00	0.00	0.00	0.00
b4) Materiales y Artículos de Construcción y de Reparación	0.00	0.00	0.00	0.00	0.00	0.00
b5) Productos Químicos, Farmacéuticos y de Laboratorio	0.00	0.00	0.00	0.00	0.00	0.00
b6) Combustibles, Lubricantes y Aditivos	0.00	0.00	0.00	0.00	0.00	0.00
b7) Vestuario, Blancos, Prendas de Protección y Artículos Deportivos	0.00	0.00	0.00	0.00	0.00	0.00
b8) Materiales y Suministros Para Seguridad	0.00	0.00	0.00	0.00	0.00	0.00
b9) Herramientas, Refacciones y Accesorios Menores	0.00	0.00	0.00	0.00	0.00	0.00
C. Servicios Generales (C=c1+c2+c3+c4+c5+c6+c7+c8+c9)	0.00	0.00	0.00	0.00	0.00	0.00
c1) Servicios Básicos	0.00	0.00	0.00	0.00	0.00	0.00
c2) Servicios de Arrendamiento	0.00	0.00	0.00	0.00	0.00	0.00
c3) Servicios Profesionales, Científicos, Técnicos y Otros Servicios	0.00	0.00	0.00	0.00	0.00	0.00
c4) Servicios Financieros, Bancarios y Comerciales	0.00	0.00	0.00	0.00	0.00	0.00
c5) Servicios de Instalación, Reparación, Mantenimiento y Conservación	0.00	0.00	0.00	0.00	0.00	0.00
c6) Servicios de Comunicación Social y Publicidad	0.00	0.00	0.00	0.00	0.00	0.00
c7) Servicios de Traslado y Viajes	0.00	0.00	0.00	0.00	0.00	0.00
c8) Servicios Oficiales	0.00	0.00	0.00	0.00	0.00	0.00
c9) Otros Servicios Generales	0.00	0.00	0.00	0.00	0.00	0.00
D. Transferencias, Asignaciones, Subsidios y Otras Ayudas (D=d1+d2+d3+d4+d5+d6+d7+d8+d9)	0.00	0.00	0.00	0.00	0.00	0.00
d1) Transferencias Internas y Asignaciones al Sector Público	0.00	0.00	0.00	0.00	0.00	0.00
d2) Transferencias al Resto del Sector Público	0.00	0.00	0.00	0.00	0.00	0.00
d3) Subsidios y Subvenciones	0.00	0.00	0.00	0.00	0.00	0.00
d4) Ayudas Sociales	0.00	0.00	0.00	0.00	0.00	0.00
d5) Pensiones y Jubilaciones	0.00	0.00	0.00	0.00	0.00	0.00
d6) Transferencias a Fideicomisos, Mandatos y Otros Análogos	0.00	0.00	0.00	0.00	0.00	0.00
d7) Transferencias a la Seguridad Social	0.00	0.00	0.00	0.00	0.00	0.00
d8) Donativos	0.00	0.00	0.00	0.00	0.00	0.00
d9) Transferencias al Exterior	0.00	0.00	0.00	0.00	0.00	0.00
E. Bienes Muebles, Inmuebles e Intangibles (E=e1+e2+e3+e4+e5+e6+e7+e8+e9)	0.00	0.00	0.00	0.00	0.00	0.00
e1) Mobiliario y Equipo de Administración	0.00	0.00	0.00	0.00	0.00	0.00
e2) Mobiliario y Equipo Educativo y Recreativo	0.00	0.00	0.00	0.00	0.00	0.00
e3) Equipo e Instrumental Médico y de Laboratorio	0.00	0.00	0.00	0.00	0.00	0.00
e4) Vehículos y Equipo de Transporte	0.00	0.00	0.00	0.00	0.00	0.00
e5) Equipo de Defensa y Seguridad	0.00	0.00	0.00	0.00	0.00	0.00
e6) Maquinaria, Otros Equipos y Herramientas	0.00	0.00	0.00	0.00	0.00	0.00
e7) Activos Biológicos	0.00	0.00	0.00	0.00	0.00	0.00
e8) Bienes Inmuebles	0.00	0.00	0.00	0.00	0.00	0.00
e9) Activos Intangibles	0.00	0.00	0.00	0.00	0.00	0.00
F. Inversión Pública (F=f1+f2+f3)	0.00	0.00	0.00	0.00	0.00	0.00
f1) Obra Pública en Bienes de Dominio Público	0.00	0.00	0.00	0.00	0.00	0.00
f2) Obra Pública en Bienes Propios	0.00	0.00	0.00	0.00	0.00	0.00
f3) Proyectos Productivos y Acciones de Fomento	0.00	0.00	0.00	0.00	0.00	0.00
G. Inversiones Financieras y Otras Provisiones (G=g1+g2+g3+g4+g5+g6+g7)	0.00	0.00	0.00	0.00	0.00	0.00
g1) Inversiones Para el Fomento de Actividades Productivas	0.00	0.00	0.00	0.00	0.00	0.00
g2) Acciones y Participaciones de Capital	0.00	0.00	0.00	0.00	0.00	0.00
g3) Compra de Títulos y Valores	0.00	0.00	0.00	0.00	0.00	0.00
g4) Concesión de Préstamos	0.00	0.00	0.00	0.00	0.00	0.00
g5) Inversiones en Fideicomisos, Mandatos y Otros Análogos	0.00	0.00	0.00	0.00	0.00	0.00
Fideicomiso de Desastres Naturales (Informativo)	0.00	0.00	0.00	0.00	0.00	0.00
g6) Otras Inversiones Financieras	0.00	0.00	0.00	0.00	0.00	0.00
g7) Provisiones para Contingencias y Otras Erogaciones Especiales	0.00	0.00	0.00	0.00	0.00	0.00
H. Participaciones y Aportaciones (H=h1+h2+h3)	0.00	0.00	0.00	0.00	0.00	0.00
h1) Participaciones	0.00	0.00	0.00	0.00	0.00	0.00
h2) Aportaciones	0.00	0.00	0.00	0.00	0.00	0.00
h3) Convenios	0.00	0.00	0.00	0.00	0.00	0.00
I. Deuda Pública (I=i1+i2+i3+i4+i5+i6+i7)	0.00	0.00	0.00	0.00	0.00	0.00
i1) Amortización de la Deuda Pública	0.00	0.00	0.00	0.00	0.00	0.00
i2) Intereses de la Deuda Pública	0.00	0.00	0.00	0.00	0.00	0.00
i3) Comisiones de la Deuda Pública	0.00	0.00	0.00	0.00	0.00	0.00
i4) Gastos de la Deuda Pública	0.00	0.00	0.00	0.00	0.00	0.00
i5) Costo por Coberturas	0.00	0.00	0.00	0.00	0.00	0.00
i6) Apoyos Financieros	0.00	0.00	0.00	0.00	0.00	0.00
i7) Adeudos de Ejercicios Fiscales Anteriores (ADEFAS)	0.00	0.00	0.00	0.00	0.00	0.00
II. Total de Egresos (II = I + II)	3,794,380.28	78,258.22	3,872,638.50	1,534,622.06	1,534,622.06	2,338,016.44

MESTRO MADRO LUGO IZAGUIRRE
DIRECTOR GENERAL DE DIF NAYARIT

DR. RICARDO ROMERO VARELA
SUBDIRECTOR DE CENTRO DE REHABILITACION
Y EDUCACION ESPECIAL, TEPEC, NAYARIT

SISTEMA PARA EL DESARROLLO INTEGRAL DE LA FAMILIA DEL ESTADO DE NAYARIT (a)

CENTRO DE REHABILITACION Y EDUCACION ESPECIAL


Estado Analítico del Ejercicio del Presupuesto de Egresos Detallado - LDF

Clasificación Administrativa


Del 1 de Enero al 30 de Junio de 2023 (b)

(PESOS)

Concepto (c)	Egresos					Subejercicio (e)
	Aprobado (d)	Amplicaciones/ (Reducciones)	Modificado	Devengado	Pagado	
I. Gasto No Etiquetado (I=A+B+C+D+E+F+G+H)	3,794,380.28	78,258.22	3,872,638.50	1,534,622.06	1,534,622.06	2,338,016.44
A.COORDINACION GENERAL	3,794,380.28	78,258.22	3,872,638.50	1,534,622.06	1,534,622.06	2,338,016.44
II. Gasto Etiquetado (II=A+B+C+D+E+F+G+H)	0.00	0.00	0.00	0.00	0.00	0.00
III. Total de Egresos (III = I + II)	3,794,380.28	78,258.22	3,872,638.50	1,534,622.06	1,534,622.06	2,338,016.44



MAESTRO MAURO LUGO IZAGUIRRE
DIRECTOR GENERAL DE DIF NAYARIT



DR. RICARDO RODRIGUEZ LÓPEZ
SUBDIRECTOR DEL CENTRO DE REHABILITACIÓN
Y EDUCACION ESPECIAL, TEPIC, NAYARIT

SISTEMA PARA EL DESARROLLO INTEGRAL DE LA FAMILIA DEL ESTADO DE NAYARIT (a)
CENTRO DE REHABILITACION Y EDUCACION ESPECIAL.
Estado Analítico del Ejercicio del Presupuesto de Egresos Detallado - LDF
Clasificación Funcional (Finalidad y Función)
Del 1 de Enero al 30 de Junio de 2023 (b)
(PESOS)


Concepto (c)	Egresos					Subejercicio (e)
	Aprobado (d)	Ampliaciones/ (Reducciones)	Modificado	Devengado	Pagado	
I. Gasto No Etiquetado (I=A+B+C+D)	3,794,380.28	78,258.22	3,872,638.50	1,534,622.06	1,534,622.06	2,338,016.44
A. Gobierno (A=a1+a2+a3+a4+a5+a6+a7+a8)	0.00	0.00	0.00	0.00	0.00	0.00
a1) Legislación	0.00	0.00	0.00	0.00	0.00	0.00
a2) Justicia	0.00	0.00	0.00	0.00	0.00	0.00
a3) Coordinación de la Política de Gobierno	0.00	0.00	0.00	0.00	0.00	0.00
a4) Relaciones Exteriores	0.00	0.00	0.00	0.00	0.00	0.00
a5) Asuntos Financieros y Hacendarios	0.00	0.00	0.00	0.00	0.00	0.00
a6) Seguridad Nacional	0.00	0.00	0.00	0.00	0.00	0.00
a7) Asuntos de Orden Público y de Seguridad Interior	0.00	0.00	0.00	0.00	0.00	0.00
a8) Otros Servicios Generales	0.00	0.00	0.00	0.00	0.00	0.00
B. Desarrollo Social (B=b1+b2+b3+b4+b5+b6+b7)	3,794,380.28	78,258.22	3,872,638.50	1,534,622.06	1,534,622.06	2,338,016.44
b1) Protección Ambiental	0.00	0.00	0.00	0.00	0.00	0.00
b2) Vivienda y Servicios a la Comunidad	0.00	0.00	0.00	0.00	0.00	0.00
b3) Salud	0.00	0.00	0.00	0.00	0.00	0.00
b4) Recreación, Cultura y Otras Manifestaciones Sociales	0.00	0.00	0.00	0.00	0.00	0.00
b5) Educación	0.00	0.00	0.00	0.00	0.00	0.00
b6) Protección Social	3,794,380.28	78,258.22	3,872,638.50	1,534,622.06	1,534,622.06	2,338,016.44
b7) Otros Asuntos Sociales	0.00	0.00	0.00	0.00	0.00	0.00
C. Desarrollo Económico (C=c1+c2+c3+c4+c5+c6+c7+c8+c9)	0.00	0.00	0.00	0.00	0.00	0.00
c1) Asuntos Económicos, Comerciales y Laborales en General	0.00	0.00	0.00	0.00	0.00	0.00
c2) Agropecuaria, Silvicultura, Pesca y Caza	0.00	0.00	0.00	0.00	0.00	0.00
c3) Combustibles y Energía	0.00	0.00	0.00	0.00	0.00	0.00
c4) Minería, Manufacturas y Construcción	0.00	0.00	0.00	0.00	0.00	0.00
c5) Transporte	0.00	0.00	0.00	0.00	0.00	0.00
c6) Comunicaciones	0.00	0.00	0.00	0.00	0.00	0.00
c7) Turismo	0.00	0.00	0.00	0.00	0.00	0.00
c8) Ciencia, Tecnología e Innovación	0.00	0.00	0.00	0.00	0.00	0.00
c9) Otras Industrias y Otros Asuntos Económicos	0.00	0.00	0.00	0.00	0.00	0.00
D. Otras No Clasificadas en Funciones Anteriores (D=d1+d2+d3+d4)	0.00	0.00	0.00	0.00	0.00	0.00
d1) Transacciones de la Deuda Pública / Costo Financiero de la Deuda	0.00	0.00	0.00	0.00	0.00	0.00
d2) Transferencias, Participaciones y Aportaciones Entre Diferentes Niveles y Ordenes de Gobierno	0.00	0.00	0.00	0.00	0.00	0.00
d3) Saneamiento del Sistema Financiero	0.00	0.00	0.00	0.00	0.00	0.00
d4) Adeudos de Ejercicios Fiscales Anteriores	0.00	0.00	0.00	0.00	0.00	0.00
II. Gasto Etiquetado (II=A+B+C+D)	0.00	0.00	0.00	0.00	0.00	0.00
A. Gobierno (A=a1+a2+a3+a4+a5+a6+a7+a8)	0.00	0.00	0.00	0.00	0.00	0.00
a1) Legislación	0.00	0.00	0.00	0.00	0.00	0.00
a2) Justicia	0.00	0.00	0.00	0.00	0.00	0.00
a3) Coordinación de la Política de Gobierno	0.00	0.00	0.00	0.00	0.00	0.00
a4) Relaciones Exteriores	0.00	0.00	0.00	0.00	0.00	0.00
a5) Asuntos Financieros y Hacendarios	0.00	0.00	0.00	0.00	0.00	0.00
a6) Seguridad Nacional	0.00	0.00	0.00	0.00	0.00	0.00
a7) Asuntos de Orden Público y de Seguridad Interior	0.00	0.00	0.00	0.00	0.00	0.00
a8) Otros Servicios Generales	0.00	0.00	0.00	0.00	0.00	0.00
B. Desarrollo Social (B=b1+b2+b3+b4+b5+b6+b7)	0.00	0.00	0.00	0.00	0.00	0.00
b1) Protección Ambiental	0.00	0.00	0.00	0.00	0.00	0.00
b2) Vivienda y Servicios a la Comunidad	0.00	0.00	0.00	0.00	0.00	0.00
b3) Salud	0.00	0.00	0.00	0.00	0.00	0.00
b4) Recreación, Cultura y Otras Manifestaciones Sociales	0.00	0.00	0.00	0.00	0.00	0.00
b5) Educación	0.00	0.00	0.00	0.00	0.00	0.00
b6) Protección Social	0.00	0.00	0.00	0.00	0.00	0.00
b7) Otros Asuntos Sociales	0.00	0.00	0.00	0.00	0.00	0.00
C. Desarrollo Económico (C=c1+c2+c3+c4+c5+c6+c7+c8+c9)	0.00	0.00	0.00	0.00	0.00	0.00
c1) Asuntos Económicos, Comerciales y Laborales en General	0.00	0.00	0.00	0.00	0.00	0.00
c2) Agropecuaria, Silvicultura, Pesca y Caza	0.00	0.00	0.00	0.00	0.00	0.00
c3) Combustibles y Energía	0.00	0.00	0.00	0.00	0.00	0.00
c4) Minería, Manufacturas y Construcción	0.00	0.00	0.00	0.00	0.00	0.00
c5) Transporte	0.00	0.00	0.00	0.00	0.00	0.00
c6) Comunicaciones	0.00	0.00	0.00	0.00	0.00	0.00
c7) Turismo	0.00	0.00	0.00	0.00	0.00	0.00
c8) Ciencia, Tecnología e Innovación	0.00	0.00	0.00	0.00	0.00	0.00
c9) Otras Industrias y Otros Asuntos Económicos	0.00	0.00	0.00	0.00	0.00	0.00

JL

LM

SISTEMA PARA EL DESARROLLO INTEGRAL DE LA FAMILIA DEL ESTADO DE NAYARIT (a)
CENTRO DE REHABILITACION Y EDUCACION ESPECIAL
Estado Analítico del Ejercicio del Presupuesto de Egresos Detallado - L.OF
Clasificación Funcional (Finalidad y Función)
Del 1 de Enero al 30 de Junio de 2023 (b)
(PESOS)

Concepto (c)	Egresos					Subejercicio (e)
	Aprobado (d)	Ampliaciones/ (Reducciones)	Modificado	Devengado	Pagado	
D. Otras No Clasificadas en Funciones Anteriores (D=d1+d2+d3+d4)	0.00	0.00	0.00	0.00	0.00	0.00
d1) Transacciones de la Deuda Publica / Costo Financiero de la Deuda	0.00	0.00	0.00	0.00	0.00	0.00
d2) Transferencias, Participaciones y Aportaciones Entre Diferentes Niveles y Ordenes de Gobierno	0.00	0.00	0.00	0.00	0.00	0.00
d3) Saneamiento del Sistema Financiero	0.00	0.00	0.00	0.00	0.00	0.00
d4) Adeudos de Ejercicios Fiscales Anteriores	0.00	0.00	0.00	0.00	0.00	0.00
(II). Total de Egresos (II = I + II)	3,794,380.28	78,258.22	3,872,638.50	1,534,522.06	1,534,522.06	2,338,016.44



 MAESTRO MAURO LUGO IZAGUIRRE
 DIRECTOR GENERAL DE DIF NAYARIT



 DA RICARDO RODRIGUEZ LÓPEZ
 SUBDIRECTOR DEL CENTRO DE REHABILITACIÓN
 Y EDUCACIÓN ESPECIAL, TEPIC, NAYARIT

SISTEMA PARA EL DESARROLLO INTEGRAL DE LA FAMILIA DEL ESTADO DE NAYARIT (a)

CENTRO DE REHABILITACIÓN Y EDUCACIÓN ESPECIAL
Estado Analítico del Ejercicio del Presupuesto de Egresos Detallado - LDF
Clasificación de Servicios Personales por Categoría
Dal 1 de Enero al 30 de Junio de 2023 (b)
(PESOS)

Concepto (c)	Egresos					Subejercicio (e)
	Aprobado (d)	Ampliaciones/ (Reducciones)	Modificado	Devengado	Pagado	
I. Gasto No Etiquetado (I=A+B+C+D+E+F)	1,376,200.00	0.00	1,376,200.00	541,381.02	541,381.02	834,818.98
A. Personal Administrativo y de Servicio Público	1,376,200.00	0.00	1,376,200.00	541,381.02	541,381.02	834,818.98
B. Magisterio	0.00	0.00	0.00	0.00	0.00	0.00
C. Servicios de Salud (C=c1+c2)	0.00	0.00	0.00	0.00	0.00	0.00
c1) Personal Administrativo	0.00	0.00	0.00	0.00	0.00	0.00
c2) Personal Médico, Paramédico y afin	0.00	0.00	0.00	0.00	0.00	0.00
D. Seguridad Pública	0.00	0.00	0.00	0.00	0.00	0.00
E. Gastos asociados a la implementación de nuevas leyes federales o reformas a las mismas (E = e1 + e2)	0.00	0.00	0.00	0.00	0.00	0.00
e1) Nombre del Programa o Ley 1	0.00	0.00	0.00	0.00	0.00	0.00
e2) Nombre del Programa o Ley 2	0.00	0.00	0.00	0.00	0.00	0.00
F. Sentencias laborales definitivas	0.00	0.00	0.00	0.00	0.00	0.00
II. Gasto Etiquetado (II=A+B+C+D+E+F)	0.00	0.00	0.00	0.00	0.00	0.00
A. Personal Administrativo y de Servicio Público	0.00	0.00	0.00	0.00	0.00	0.00
B. Magisterio	0.00	0.00	0.00	0.00	0.00	0.00
C. Servicios de Salud (C=c1+c2)	0.00	0.00	0.00	0.00	0.00	0.00
c1) Personal Administrativo	0.00	0.00	0.00	0.00	0.00	0.00
c2) Personal Médico, Paramédico y afin	0.00	0.00	0.00	0.00	0.00	0.00
D. Seguridad Pública	0.00	0.00	0.00	0.00	0.00	0.00
E. Gastos asociados a la implementación de nuevas leyes federales o reformas a las mismas (E = e1 + e2)	0.00	0.00	0.00	0.00	0.00	0.00
e1) Nombre del Programa o Ley 1	0.00	0.00	0.00	0.00	0.00	0.00
e2) Nombre del Programa o Ley 2	0.00	0.00	0.00	0.00	0.00	0.00
F. Sentencias laborales definitivas	0.00	0.00	0.00	0.00	0.00	0.00
III. Total del Gasto en Servicios Personales (III = I + II)	1,376,200.00	0.00	1,376,200.00	541,381.02	541,381.02	834,818.98


 MAESTRO MAURO LUGO IZAGUIRRE
 DIRECTOR GENERAL DE DIF NAYARIT


 DR. RICARDO RODRIGUEZ LÓPEZ
 SUBDIRECTOR DEL CENTRO DE REHABILITACIÓN
 Y EDUCACIÓN ESPECIAL, TEPIC, NAYARIT

SISTEMA PARA EL DESARROLLO INTEGRAL DE LA FAMILIA DEL ESTADO DE NAYARIT



COORDINACION DE FOMENTO A LAS ARTESANIAS

Balanza de Comprobación del 02/ene./2023 al 30/jun./2023

Cuentas con saldos y movimientos acumulado. (De la cuenta: 1000 a la 9999)

Fecha y 06/jul./2023

10.02 a. m.

rptBalanzaComp

Nat.	Cuenta	Nombre de la cuenta	SALDO ANTERIOR		MOVIMIENTOS		SALDO ACTUAL	
			DEUDOR	ACREEDOR	DEUDOR	ACREEDOR	DEUDOR	ACREEDOR
D	1111	EFFECTIVO	\$0.00	\$0.00	\$10,000.00	\$0.00	\$10,000.00	\$0.00
D	1112	BANCOS/TESORERÍA	\$2,629,952.88	\$0.00	\$11,641,918.17	\$13,056,162.94	\$1,215,708.11	\$0.00
D	1122	CUENTAS POR COBRAR A CORTO PLAZO	\$652,134.00	\$0.00	\$6,309,694.80	\$6,366,504.80	\$595,324.00	\$0.00
D	1123	DEUDORES DIVERSOS POR COBRAR A CORTO PLAZO	\$1,781,231.66	\$0.00	\$10,497,620.89	\$8,636,455.69	\$3,643,396.66	\$0.00
D	1131	ANTICIPO A PROVEEDORES POR ADQUISICIÓN DE BIENES Y PRESTACIÓN DE SERVICIOS A CORTO PLAZO	\$0.01	\$0.00	\$606,536.49	\$592,831.49	\$13,705.01	\$0.00
D	1142	INVENTARIO DE MERCANCIAS TERMINADAS	\$1,729,770.10	\$0.00	\$4,220,673.62	\$3,675,003.78	\$2,275,439.94	\$0.00
D	1143	INVENTARIO DE MERCANCIAS EN PROCESO DE	\$70,051.28	\$0.00	\$624,429.26	\$551,323.81	\$143,156.73	\$0.00
D	1144	INVENTARIO DE MATERIAS PRIMAS, MATERIALES Y SUMINISTROS PARA PRODUCCIÓN	\$304,057.67	\$0.00	\$532,742.05	\$628,307.63	\$208,492.09	\$0.00
D	1241	MOBILIARIO Y EQUIPO DE ADMINISTRACIÓN	\$406,335.26	\$0.00	\$437,852.01	\$0.00	\$844,187.27	\$0.00
D	1244	VEHÍCULOS Y EQUIPO DE TRANSPORTE	\$0.00	\$0.00	\$1,006,099.99	\$0.00	\$1,006,099.99	\$0.00
D	1246	MAQUINARIA, OTROS EQUIPOS Y HERRAMIENTAS	\$108,807.09	\$0.00	\$410,874.38	\$0.00	\$519,681.47	\$0.00
A	1263	DEPRECIACIÓN ACUMULADA DE BIENES MUEBLES	\$0.00	\$387,845.98	\$0.00	\$60,468.56	\$0.00	\$448,314.54
A	2112	PROVEEDORES POR PAGAR A CORTO PLAZO	\$0.00	\$34,512.20	\$2,435,552.35	\$2,416,253.55	\$0.00	\$15,213.40
A	2115	TRANSFERENCIAS OTORGADAS POR PAGAR A CORTO PLAZO	\$0.00	\$0.00	\$3,959,317.00	\$3,959,317.00	\$0.00	\$0.00
A	2117	RETENCIONES Y CONTRIBUCIONES POR PAGAR A CORTO	\$0.00	\$10.22	\$10.22	\$0.00	\$0.00	\$0.00
A	2151	INGRESOS COBRADOS POR ADELANTADO A CORTO PLAZO	\$0.00	\$1,783.86	\$150,000.00	\$650,000.00	\$0.00	\$501,783.86
A	3110	APORTACIONES	\$0.00	\$359,873.31	\$0.00	\$0.00	\$0.00	\$359,873.31
A	3130	ACTUALIZACIÓN DE LA HACIENDA PÚBLICA/PATRIMONIO	\$0.00	\$94,440.53	\$3,672,773.78	\$4,195,983.49	\$0.00	\$617,650.24
A	3210	RESULTADOS DEL EJERCICIO (AHORRO/ DESAHORRO)	\$0.00	\$0.00	\$0.00	\$0.00	\$0.00	\$0.00
A	3220	RESULTADOS DE EJERCICIOS ANTERIORES	\$0.00	\$6,773,415.68	\$0.00	\$0.00	\$0.00	\$6,773,415.68
A	3252	CAMBIOS POR ERRORES CONTABLES	\$0.00	\$10,508.17	\$0.00	\$0.00	\$0.00	\$10,508.17
A	4173	INGRESOS POR VENTA DE BIENES Y PRESTACIÓN DE SERVICIOS DE ENTRENAMIENTO CARACTERÍSTICOS Y ESPECIALIZADOS	\$0.00	\$19,950.00	\$0.00	\$6,309,694.80	\$0.00	\$6,329,644.80
D	5121	MATERIALES DE ADMINISTRACIÓN, EMISIÓN DE DOCUMENTOS Y ARTÍCULOS OFICIALES	\$0.00	\$0.00	\$36,855.27	\$0.00	\$36,855.27	\$0.00
D	5122	ALIMENTOS Y UTENSILIOS	\$0.00	\$0.00	\$4,281.00	\$0.00	\$4,281.00	\$0.00
D	5123	MATERIAS PRIMAS Y MATERIALES DE PRODUCCIÓN Y COMERCIALIZACIÓN	\$0.00	\$0.00	\$241,976.49	\$0.00	\$241,976.49	\$0.00
D	5124	MATERIALES Y ARTÍCULOS DE CONSTRUCCIÓN Y DE REPARACIÓN	\$0.00	\$0.00	\$290.17	\$0.00	\$290.17	\$0.00
D	5126	COMBUSTIBLES, LUBRICANTES Y ADITIVOS	\$0.00	\$0.00	\$400.00	\$0.00	\$400.00	\$0.00
D	5127	VESTUARIO, BLANCOS, PRENDAS DE PROTECCIÓN Y ARTÍCULOS DEPORTIVOS	\$0.00	\$0.00	\$1,104.32	\$0.00	\$1,104.32	\$0.00
D	5129	HERRAMIENTAS, REFACCIONES Y ACCESORIOS MENORES	\$0.00	\$0.00	\$68,510.48	\$0.00	\$68,510.48	\$0.00
D	5131	SERVICIOS BÁSICOS	\$0.00	\$0.00	\$36,185.73	\$0.00	\$36,185.73	\$0.00
D	5132	SERVICIOS DE ARRENDAMIENTO	\$0.00	\$0.00	\$4,975.91	\$0.00	\$4,975.91	\$0.00
D	5134	SERVICIOS FINANCIEROS, BANCARIOS Y COMERCIALES	\$0.00	\$0.00	\$27,130.11	\$0.00	\$27,130.11	\$0.00

SISTEMA PARA EL DESARROLLO INTEGRAL DE LA FAMILIA DEL ESTADO DE NAYARIT




COORDINACION DE FOMENTO A LAS ARTESANIAS Balanza de Comprobación del 02/ene./2023 al 30/jun./2023

Usc. Supervisor
rplBalanzaComp

Cuentas con saldos y movimientos acumulado. (De la cuenta: 1000 a la 9999)

Fecha y 06/jul./2023
10:02 a. m

Nat.	Cuenta	Nombre de la cuenta	SALDO ANTERIOR		MOVIMIENTOS		SALDO ACTUAL	
			DEUDOR	ACREEDOR	DEUDOR	ACREEDOR	DEUDOR	ACREEDOR
D	5135	SERVICIOS DE INSTALACIÓN, REPARACIÓN, MANTENIMIENTO Y CONSERVACIÓN	\$0.00	\$0.00	\$136,609.57	\$0.00	\$136,609.57	\$0.00
D	5137	SERVICIOS DE TRASLADO Y VIÁTICOS	\$0.00	\$0.00	\$3,108.12	\$0.00	\$3,108.12	\$0.00
D	5241	AYUDAS SOCIALES A PERSONAS	\$0.00	\$0.00	\$3,959,317.00	\$0.00	\$3,959,317.00	\$0.00
D	5515	DEPRECIACIÓN DE BIENES MUEBLES	\$0.00	\$0.00	\$80,468.56	\$0.00	\$80,468.56	\$0.00
D	8110	LEY DE INGRESOS ESTIMADA	\$4,991,186.54	\$0.00	\$0.00	\$0.00	\$4,991,186.54	\$0.00
A	8120	LEY DE INGRESOS POR EJECUTAR	\$0.00	\$4,971,236.54	\$8,495,694.80	\$6,336,000.00	\$0.00	\$2,811,541.74
D	8130	MODIFICACIONES A LA LEY DE INGRESOS ESTIMADA	\$0.00	\$0.00	\$6,336,000.00	\$2,186,000.00	\$4,150,000.00	\$0.00
A	8140	LEY DE INGRESOS DEVENGADA	\$0.00	\$0.00	\$6,309,694.80	\$6,309,694.80	\$0.00	\$0.00
A	8150	LEY DE INGRESOS RECAUDADA	\$0.00	\$19,950.00	\$0.00	\$6,309,694.80	\$0.00	\$6,329,644.80
A	8210	PRESUPUESTO DE EGRESOS APROBADO	\$0.00	\$7,573,070.20	\$0.00	\$0.00	\$0.00	\$7,573,070.20
D	8220	PRESUPUESTO DE EGRESOS POR EJERCER	\$7,573,070.20	\$0.00	\$4,859,109.11	\$7,084,679.66	\$5,347,499.65	\$0.00
A	8230	MODIFICACIONES AL PRESUPUESTO DE EGRESOS APROBADO	\$0.00	\$0.00	\$709,109.11	\$4,859,109.11	\$0.00	\$4,150,000.00
D	8240	PRESUPUESTO DE EGRESOS COMPROMETIDO	\$0.00	\$0.00	\$6,375,570.55	\$6,375,570.55	\$0.00	\$0.00
D	8250	PRESUPUESTO DE EGRESOS DEVENGADO	\$0.00	\$0.00	\$6,375,570.55	\$6,375,570.55	\$0.00	\$0.00
D	8260	PRESUPUESTO DE EGRESOS EJERCIDO	\$0.00	\$0.00	\$6,375,570.55	\$6,366,760.35	\$8,810.20	\$0.00
D	8270	PRESUPUESTO DE EGRESOS PAGADO	\$0.00	\$0.00	\$6,366,760.35	\$0.00	\$6,366,760.35	\$0.00
Sumas =>			\$20,246,596.69	\$20,246,596.69	\$103,300,387.36	\$103,300,387.36	\$35,920,660.74	\$35,920,660.74


MTR. MAURO LUGO ZAGUIRE
DIRECTOR GENERAL DE DIF ESTATAL


ING. SARA ALEJANDRA SANCHEZ GOMEZ
COORDINADORA DE FOMENTO A LAS ARTESANIAS

**SISTEMA PARA EL DESARROLLO INTEGRAL DE LA FAMILIA DEL ESTADO
DE NAYARIT
FOMENTO A LAS ARTESANÍAS**


Informe de Avance de Gestión Financiera 2do Trimestre 2023

EXPOSICIÓN DE MOTIVOS

ARTESANÍAS.-

La captación de ingresos y el ejercicio del gasto por el trimestre comprendido del 01 de Abril al 30 de Junio de 2023, así como el acumulativo al corte del 30 de junio de 2023 se describe de la siguiente manera:

	ABRIL-JUNIO	ACUMULADO
CAPTACIÓN DE INGRESOS	4,967,333.00	6,329,644.80
EJERCICIO DEL GASTO		
CAPITULO 1000	0.00	0.00
CAPITULO 2000	205,529.82	353,417.73
CAPITULO 3000	60,650.26	208,009.44
CAPITULO 4000	2,865,582.00	3,959,317.00
CAPITULO 5000	\$ 1,006,099.99	1,854,826.38
	4,137,862.07	6,375,570.55


MTRO. MAURO LUGO IZAGUIRRE
DIRECTOR GENERAL SIDIIFEN


ING. SARA ALEJANDRA SANCHEZ GOMEZ
COORD. DE FOMENTO A LAS ARTESANIAS

SISTEMA PARA EL DESARROLLO INTEGRAL DE LA FAMILIA DEL ESTADO DE NAYARIT



COORDINACION DE FOMENTO A LAS ARTESANIAS

Flujo Operacional

Del 01/abr./2023 al 30/jun./2023


Usu: Supervisor

Fecha y hora de

Rep: rptFlujoOperacional

23
m.

DISPONIBILIDAD AL 1 DE ABRIL DE 2023		\$34,051.25
INGRESOS Y OTROS BENEFICIOS		
INGRESOS POR VENTA DE BIENES Y PRESTACIÓN DE SERVICIOS	\$4,967,333.00	
TOTAL INGRESOS Y OTROS BENEFICIOS		<u>\$4,967,333.00</u>
GASTOS Y OTRAS PERDIDAS		<u>\$4,933,281.75</u>
MATERIALES Y SUMINISTROS	\$205,529.82	
SERVICIOS GENERALES	\$60,650.26	
AYUDAS SOCIALES	\$2,855,582.00	
ESTIMACIONES, DEPRECIACIONES, DETERIOROS, OBSOLESCENCIA Y AMORTIZACIONES	\$53,087.60	
		\$3,184,849.68
DISPONIBILIDAD AL 30 DE JUNIO DE 2023		<u><u>\$1,748,432.07</u></u>
INTEGRACIÓN DE DISPONIBILIDAD AL 30 DE JUNIO DE 2023		
CUENTAS DE BALANCE DEUDORA		
EFECTIVO	\$10,000.00	
BANCOS/TESORERÍA	\$1,215,708.11	
CUENTAS POR COBRAR A CORTO PLAZO	\$595,324.00	
DEUDORES DIVERSOS POR COBRAR A CORTO PLAZO	\$3,643,396.66	
ANTICIPO A PROVEEDORES POR ADQUISICIÓN DE BIENES Y PRESTACIÓN DE SERVICIOS A	\$13,705.01	
INVENTARIO DE MERCANCIAS TERMINADAS	\$2,275,439.94	
INVENTARIO DE MERCANCIAS EN PROCESO DE ELABORACIÓN	\$143,156.73	
INVENTARIO DE MATERIAS PRIMAS, MATERIALES Y SUMINISTROS PARA PRODUCCIÓN	\$208,492.09	
MOBILIARIO Y EQUIPO DE ADMINISTRACIÓN	\$844,187.27	
VEHÍCULOS Y EQUIPO DE TRANSPORTE	\$1,006,099.99	
MAQUINARIA, OTROS EQUIPOS Y HERRAMIENTAS	\$519,681.47	
		\$10,475,191.27
CUENTAS DE BALANCE ACREADORAS		
DEPRECIACIÓN ACUMULADA DE BIENES MUEBLES	\$448,314.54	
PROVEEDORES POR PAGAR A CORTO PLAZO	\$15,213.40	
INGRESOS COBRADOS POR ADELANTADO A CORTO PLAZO	\$501,783.86	
APORTACIONES	\$359,873.31	
ACTUALIZACIÓN DE LA HACIENDA PÚBLICA/PATRIMONIO	\$617,650.24	
RESULTADOS DE EJERCICIOS ANTERIORES	\$6,773,415.68	
CAMBIOS POR ERRORES CONTABLES	\$10,508.17	
		\$8,726,759.20
		<u><u>\$1,748,432.07</u></u>


 MTRD. MAURO LUGO IZAGUIRRE
 DIRECTOR GENERAL DE DIF ESTATAL


 ING. SARA ALEJANDRA SANCHEZ GOMEZ
 COORDINADORA DE FOMENTO A LAS ARTESANIAS

SISTEMA PARA EL DESARROLLO INTEGRAL DE LA FAMILIA DEL ESTADO DE NAYARIT



COORDINACION DE FOMENTO A LAS ARTESANIAS

Flujo Operacional

Usu. Supervisor

Del 01/ene./2023 al 30/jun./2023

Fecha y hora de

Rep. rptFlujoOperacional

23
m.

DISPONIBILIDAD AL 1 DE ENERO DE 2023			
INGRESOS Y OTROS BENEFICIOS			
INGRESOS POR VENTA DE BIENES Y PRESTACIÓN DE SERVICIOS	\$6,329,644.80		
TOTAL INGRESOS Y OTROS BENEFICIOS			<u>\$6,329,644.80</u>
GASTOS Y OTRAS PERDIDAS			
MATERIALES Y SUMINISTROS	\$353,417.73		
SERVICIOS GENERALES	\$208,009.44		
AYUDAS SOCIALES	\$3,959,317.00		
ESTIMACIONES, DEPRECIACIONES, DETERIOROS, OBSOLESCENCIA Y AMORTIZACIONES	\$60,468.56		
			<u>\$4,581,212.73</u>
DISPONIBILIDAD AL 30 DE JUNIO DE 2023			<u><u>\$1,748,432.07</u></u>
INTEGRACIÓN DE DISPONIBILIDAD AL 30 DE JUNIO DE 2023			
CUENTAS DE BALANCE DEUDORA			
EFFECTIVO	\$10,000.00		
BANCOS/TESORERÍA	\$1,215,708.11		
CUENTAS POR COBRAR A CORTO PLAZO	\$595,324.00		
DEUDORES DIVERSOS POR COBRAR A CORTO PLAZO	\$3,643,396.66		
ANTICIPO A PROVEEDORES POR ADQUISICIÓN DE BIENES Y PRESTACIÓN DE SERVICIOS A	\$13,705.01		
INVENTARIO DE MERCANCIAS TERMINADAS	\$2,275,439.94		
INVENTARIO DE MERCANCIAS EN PROCESO DE ELABORACIÓN	\$143,156.73		
INVENTARIO DE MATERIAS PRIMAS, MATERIALES Y SUMINISTROS PARA PRODUCCIÓN	\$208,492.09		
MOBILIARIO Y EQUIPO DE ADMINISTRACIÓN	\$844,187.27		
VEHÍCULOS Y EQUIPO DE TRANSPORTE	\$1,006,099.99		
MAQUINARIA, OTROS EQUIPOS Y HERRAMIENTAS	\$519,681.47		
			\$10,475,191.27
CUENTAS DE BALANCE ACREDORAS			
DEPRECIACIÓN ACUMULADA DE BIENES MUEBLES	\$448,314.54		
PROVEEDORES POR PAGAR A CORTO PLAZO	\$15,213.40		
INGRESOS COBRADOS POR ADELANTADO A CORTO PLAZO	\$501,783.86		
APORTACIONES	\$359,873.31		
ACTUALIZACIÓN DE LA HACIENDA PÚBLICA/PATRIMONIO	\$617,650.24		
RESULTADOS DE EJERCICIOS ANTERIORES	\$6,773,415.68		
CAMBIOS POR ERRORES CONTABLES	\$10,508.17		
			\$8,726,759.20
			<u><u>\$1,748,432.07</u></u>

MTR. MAURO LUGO IZAGUIRRE
DIRECTOR GENERAL DE DIF ESTATAL

ING. SARA ALEJANDRA GONZALEZ GOMEZ
COORDINADORA DE FOMENTO A LAS ARTESANIAS

**SISTEMA PARA EL DESARROLLO INTEGRAL DE LA FAMILIA
PROGRAMA OPERATIVO ANUAL (POA) 2023
INFORME DE AVANCE CON CORTE AL 30 DE JUNIO DE 2023**

D501		SUBDIRECCION GENERAL ADMINISTRATIVA							
D506		FOMENTO A LAS ARTESANIAS							
P35		FOMENTO A LAS ARTESANIAS							
S035		FOMENTO A LAS ARTESANIAS							
CLAVE	T. PROM. ó T. SUMA	DESCRIPCION	UNIDAD DE MEDIDA	META ANUAL 2023	2DO. TRIMESTRE		ACUMULADO ANUAL ABSOLUTO	ACUMULADO ANUAL PORCENTUAL	
					Meta del Trimestre	LOGRO			
						absoluto			relativo %
		APOYO A LOS ARTESANOS							
S035-01	0	ARTESANOS APOYADOS / BENEFICIADOS	PERSONA	978	230	309	134%	516	53%
S035-02	0	HOMBRES ARTESANOS ATENDIDOS	PERSONA	225	40	81	203%	129	57%
S035-03	D	MUJERES ARTESANAS ATENDIDAS	PERSONA	753	190	228	120%	387	51%
S035-04	0	APOYOS OTORGADOS A ARTESANOS	APOYO	1,526	420	1,305	311%	2,022	133%
S035-05	0	ARTESANOS QUE SOLICITAN MATERIA PRIMA (JOVENES, MUJERES, ADULTOS)	PERSONA	496	125	128	102%	239	48%
S035-06	0	ARTESANOS QUE RECIBIERON MATERIA PRIMA (JOVENES, MUJERES, ADULTOS)	PERSONA	496	125	128	102%	239	48%
S035-07	0	ARTESANOS BENEFICIADOS CON APOYO DE MANO DE OBRA (JOVENES, MUJERES, ADULTOS)	PERSONA	555	155	213	137%	371	67%
S035-08	0	ARTESANOS ASESORADOS EN EL DISEÑO DE ARTESANIAS (FOTO, MOLDES O IDEAS)	PERSONA	385	100	101	101%	223	58%
S035-09	0	ELEMENTOS OTORGADOS COMO FOTO, MOLDES O IDEAS	PIEZA	385	100	101	101%	223	58%
		DIVERSIDAD DE PRODUCTO							
S035-10	0	ARTESANIAS ELABORADAS POR ARTESANOS INDIGENAS Y MESTIZOS (BENEFICIADOS)	PIEZA ADQUIRIDA	25,521	6,265	9,597	153%	18,408	72%
S035-11	0	ARTESANIAS RECIBIDAS	PIEZA ADQUIRIDA	25,521	6,265	9,597	153%	18,408	72%
		TALLER ARTESANIAS							
S035-12	0	MATERIA PRIMA ADQUIRIDA POR ARTESANIA PARA ELABORAR	PIEZA	1,516	350	332	95%	667	44%
S035-13	0	MATERIA PRIMA PROGRAMADA A ADQUIRIR	PIEZA	1,856	410	413	101%	951	51%
S035-14	0	ARTESANIAS VENDIDAS ELABORADAS POR ARTESANOS (COMERCIALIZADAS)	PIEZA VENDIDA	30,139	8,380	9,629	115%	18,487	61%
		EVENTOS ESPECIALES							
S035-15	0	PARTICIPACION EN EVENTOS ESPECIALES, PARA INCREMENTAR LOS APOYOS A LOS ARTESANOS	EVENTO	13	3	7	233%	12	92%
	0		PIEZA VENDIDA	952	210	5,556	2646%	7,385	776%
		ASESORIA Y ATENCIÓN PSICOLOGICA							
S035-16	0	TERAPIA PSICOLOGICA A ARTESANO	PERSONA	220	60	59	98%	100	45%
		APOYO A COMUNIDADES							
S035-17	0	COMUNIDADES VISITADAS	LUGAR	10	3	0	0%	1	10%
S035-18	D	APOYOS OTORGADOS A ARTESANOS EN COMUNIDADES	APOYO	320	90	0	0%	17	5%
S035-19	0	ARTESANOS QUE RECIBIERON MATERIA PRIMA EN COMUNIDADES (JOVENES, MUJERES, ADULTOS)	PERSONA	95	30	0	0%	2	2%
		ACCIONES DE DESARROLLO COMUNITARIO							
S035-20	0	CURSOS Y CAPACITACIONES	PERSONA	40	0	0	0%	0	0%

0 TIPO SUMATORIA
2 TIPO PROMEDIO





Nayarit
NUESTRO HONOR Y COMPROMISO



**SISTEMA PARA EL DESARROLLO INTEGRAL DE LA FAMILIA DEL
ESTADO DE NAYARIT
COORDINACION DE FOMENTO A LAS ARTESANIAS**

OBRAS Y ACCIONES REALIZADAS

En el trimestre comprendido del 01 de Abril al 30 de Junio de 2023 no se cuenta con obras y acciones realizadas en la Coordinación de Fomento a las Artesanías.

**MTRO. MAURO LUGO IZAGUIRRE
DIRECTOR DIF ESTATAL**

**ING. SARA ALEJANDRA SANCHEZ GOMEZ
COORD. DE FOMENTO A LAS ARTESANIAS**



Nayarit
FUELENO HONOR Y COMPROMISO



**SISTEMA PARA EL DESARROLLO INTEGRAL DE LA FAMILIA DEL
ESTADO DE NAYARIT**
COORDINACION DE FOMENTO A LAS ARTESANIAS

B).- Datos básicos y cifras relevantes:

- **Subsidio estatal recibido en el trimestre y acumulado al cierre de dicho periodo.**

No aplica

- **Subsidio federal recibido en el trimestre y acumulado al cierre de dicho periodo.**

No aplica

- **Ingresos propios captados, enterados a la Secretaría de Administración y Finanzas y reintegrados al ente público; durante el trimestre que se reporta y acumulados al cierre de dicho periodo.**

La Coordinación de Fomento a las Artesanías recaudó durante el trimestre comprendido del 01 de Abril al 30 de Junio de 2023 la cantidad de \$4,904,903.00 (cuatro millones novecientos cuatro mil novecientos tres pesos 00/100 M.N.) y acumulados al Segundo trimestre por la cantidad de \$6,329,644.80 (seis millones trescientos veintinueve mil seiscientos cuarenta y cuatro pesos 80/100 M.N.) que fueron enterados al ente perteneciente: Sistema para el Desarrollo integral de la Familia del Estado de Nayarit, que a su vez enteró a la Secretaría de Administración y Finanzas, de los cuales fueron reintegrados \$1,449,434.00 (un millón cuatrocientos cuarenta y nueve mil cuatrocientos treinta y cuatro pesos 00/100 M.N.) y no se ha reintegrado la cantidad de \$ 3,455,469.00 (tres millones cuatrocientos cincuenta y cinco mil cuatrocientos sesenta y nueve pesos 00/100 M.N.)

- **Número de plazas ocupadas de Base, Confianza y Contrato; así como horas asignadas en el caso del sector educativo.**

El Sistema para el Desarrollo Integral de la Familia del Estado de Nayarit es la unidad concentradora de mencionada información.

- **Número de plazas vacanes de Base y Confianza.**

El Sistema para el Desarrollo Integral de la Familia del Estado de Nayarit es la unidad concentradora de dicha información.



Nayarit
NUESTRO HONOR Y COMPROMISO



- **Número de personas jubiladas y pensionadas de Burocracia Base, Confianza y Magisterio, así como pensiones y jubilaciones en trámite (aplica únicamente para la Dirección General de Fondo de Pensiones).**

No aplica

- **Importe de las economías generadas en el trimestre y acumuladas a dicho periodo.**

La Coordinación de Fomento a las Artesanías derivado del Ejercicio 2022 tiene un importe economías generadas por la cantidad de \$2,581,883.66 (dos millones quinientos ochenta y un mil ochocientos ochenta y tres pesos 66/100 M.N.) y en el presente trimestre generó la cantidad de \$62,430.00 (sesenta y dos mil cuatrocientos treinta pesos 00/100 M.N.)

- **Importe de las economías reintegradas en el trimestre y acumuladas a dicho periodo.**

No aplica

- **Denominación de las auditorías en proceso, practicadas por el órgano Interno de Control del ente público.**

No aplica

- **Nombre del Sistema de Contabilidad Gubernamental utilizado por el ente público.**

Sistema Automatizado de Administración y Contabilidad Gubernamental SAACG.NET

- **Áreas administrativas que introducen datos al Sistema de Contabilidad Gubernamental (Centros de Registro).**

Coordinación de Fomento a las Artesanías, perteneciente al Sistema para el Desarrollo Integral de la Familia del Estado de Nayarit.

MTRO. MAURO LUGO IZAGUIRRE
DIRECTOR DIF ESTATAL

ING. SARA ALEJANDRA SANCHEZ GOMEZ
COORD. DE FOMENTO A LAS ARTESANIAS

SISTEMA PARA EL DESARROLLO INTEGRAL DE LA FAMILIA DEL ESTADO DE NAYARIT



COORDINACION DE FOMENTO A LAS ARTESANIAS Estado de Situación Financiera

Al 30/jun./2023

Fecha y 05/jul./2023

Usr: supervisor
rptEstadoSituaci

(Cifras en Pesos)

	<u>2023</u>		<u>2023</u>
ACTIVO		ACTIVO NO CIRCULANTE	\$1,921,654.19
ACTIVO CIRCULANTE	\$8,106,222.54	INVERSIONES FINANCIERAS A LARGO PLAZO	\$0.00
<i>EFFECTIVO Y EQUIVALENTES</i>	<i>\$1,225,708.11</i>	INVERSIONES A LARGO PLAZO	\$0.00
EFFECTIVO	\$10,000.00	TÍTULOS Y VALORES A LARGO PLAZO	\$0.00
BANCOS/TESORERÍA	\$1,215,708.11	FIDEICOMISOS, MANDATOS Y CONTRATOS ANÁLOGOS	\$0.00
BANCOS/DEPENDENCIAS Y OTROS	\$0.00	PARTICIPACIONES Y APORTACIONES DE CAPITAL	\$0.00
INVERSIONES TEMPORALES (HASTA 3 MESES)	\$0.00	<i>DERECHOS A RECIBIR EFECTIVO O EQUIVALENTES A LARGO</i>	<i>\$0.00</i>
FONDOS CON AFECTACIÓN ESPECÍFICA	\$0.00	DOCUMENTOS POR COBRAR A LARGO PLAZO	\$0.00
DEPÓSITOS DE FONDOS DE TERCEROS EN GARANTÍA Y/O	\$0.00	DEUDORES DIVERSOS A LARGO PLAZO	\$0.00
OTROS EFECTIVOS Y EQUIVALENTES	\$0.00	INGRESOS POR RECUPERAR A LARGO PLAZO	\$0.00
<i>DERECHOS A RECIBIR EFECTIVO O EQUIVALENTES</i>	<i>\$4,238,720.66</i>	PRÉSTAMOS OTORGADOS A LARGO PLAZO	\$0.00
INVERSIONES FINANCIERAS DE CORTO PLAZO	\$0.00	OTROS DERECHOS A RECIBIR EFECTIVO O EQUIVALENTES	\$0.00
CUENTAS POR COBRAR A CORTO PLAZO	\$595,324.00	<i>BIENES INMUEBLES, INFRAESTRUCTURA Y CONSTRUCCIONES EN</i>	<i>\$0.00</i>
DEUDORES DIVERSOS POR COBRAR A CORTO PLAZO	\$3,643,396.66	TERRENOS	\$0.00
INGRESOS POR RECUPERAR A CORTO PLAZO	\$0.00	VIVIENDAS	\$0.00
DEUDORES POR ANTICIPOS DE LA TESORERÍA A CORTO	\$0.00	EDIFICIOS NO HABITACIONALES	\$0.00
PRÉSTAMOS OTORGADOS A CORTO PLAZO	\$0.00	INFRAESTRUCTURA	\$0.00
OTROS DERECHOS A RECIBIR EFECTIVO O EQUIVALENTES	\$0.00	CONSTRUCCIONES EN PROCESO EN BIENES DE DOMINIO	\$0.00
<i>DERECHOS A RECIBIR BIENES O SERVICIOS</i>	<i>\$13,705.01</i>	CONSTRUCCIONES EN PROCESO EN BIENES PROPIOS	\$0.00
ANTICIPO A PROVEEDORES POR ADQUISICIÓN DE BIENES	\$13,705.01	OTROS BIENES INMUEBLES	\$0.00
ANTICIPO A PROVEEDORES POR ADQUISICIÓN DE BIENES	\$0.00	<i>BIENES MUEBLES</i>	<i>\$2,368,968.73</i>
ANTICIPO A PROVEEDORES POR ADQUISICIÓN DE BIENES	\$0.00	MOBILIARIO Y EQUIPO DE ADMINISTRACIÓN	\$844,167.27
ANTICIPO A CONTRATISTAS POR OBRAS PÚBLICAS A	\$0.00	MOBILIARIO Y EQUIPO EDUCACIONAL Y RECREATIVO	\$0.00
OTROS DERECHOS A RECIBIR BIENES O SERVICIOS A	\$0.00	EQUIPO E INSTRUMENTAL MÉDICO Y DE LABORATORIO	\$0.00
<i>INVENTARIOS</i>	<i>\$2,627,088.76</i>	VEHÍCULOS Y EQUIPO DE TRANSPORTE	\$1,006,099.99
INVENTARIO DE MERCANCIAS PARA VENTA	\$0.00	EQUIPO DE DEFENSA Y SEGURIDAD	\$0.00
INVENTARIO DE MERCANCIAS TERMINADAS	\$2,275,439.94	MAQUINARIA, OTROS EQUIPOS Y HERRAMIENTAS	\$519,681.47
INVENTARIO DE MERCANCIAS EN PROCESO DE	\$143,156.73	COLECCIONES, OBRAS DE ARTE Y OBJETOS VALIOSOS	\$0.00
INVENTARIO DE MATERIAS PRIMAS, MATERIALES Y	\$208,492.09	ACTIVOS BIOLÓGICOS	\$0.00
BIENES EN TRÁNSITO	\$0.00	<i>ACTIVOS INTANGIBLES</i>	<i>\$0.00</i>
<i>ALMACENES</i>	<i>\$0.00</i>	SOFTWARE	\$0.00
ALMACÉN DE MATERIALES Y SUMINISTROS DE CONSUMO	\$0.00	PATENTES, MARCAS Y DERECHOS	\$0.00
<i>ESTIMACIÓN POR PÉRDIDA O DETERIORO DE ACTIVOS</i>	<i>\$0.00</i>	CONCESIONES Y FRANQUICIAS	\$0.00
ESTIMACIONES PARA CUENTAS INCOBRABLES POR	\$0.00	LICENCIAS	\$0.00
ESTIMACIÓN POR DETERIORO DE INVENTARIOS	\$0.00	OTROS ACTIVOS INTANGIBLES	\$0.00
<i>OTROS ACTIVOS CIRCULANTES</i>	<i>\$0.00</i>	<i>DEPRECIACIÓN, DETERIORO Y AMORTIZACIÓN ACUMULADA DE</i>	<i>-\$448,314.54</i>
VALORES EN GARANTÍA	\$0.00	DEPRECIACIÓN ACUMULADA DE BIENES INMUEBLES	\$0.00
BIENES EN GARANTÍA (EXCLUYE DEPÓSITOS DE FONDOS)	\$0.00	DEPRECIACIÓN ACUMULADA DE INFRAESTRUCTURA	\$0.00
BIENES DERIVADOS DE EMBARGOS, DECOMISOS,	\$0.00	DEPRECIACIÓN ACUMULADA DE BIENES MUEBLES	-\$448,314.54
ADQUISICIÓN CON FONDOS DE TERCEROS	\$0.00	DETERIORO ACUMULADO DE BIENES	\$0.00
Total de Activos Circulantes	\$8,106,222.54	AMORTIZACIÓN ACUMULADA DE ACTIVOS INTANGIBLES	\$0.00
		<i>ACTIVOS DIFERIDOS</i>	<i>\$0.00</i>

SISTEMA PARA EL DESARROLLO INTEGRAL DE LA FAMILIA DEL ESTADO DE NAYARIT



COORDINACIÓN DE FOMENTO A LAS ARTESANIAS Estado de Situación Financiera

Usr: supervisor
rptEstadoSituaci

Al 30/jun./2023

Fecha y 05/jul./2023

(Cifras en Pesos)

	<u>2023</u>
ESTUDIOS, FORMULACIÓN Y EVALUACIÓN DE PROYECTOS	\$0.00
DERECHOS SOBRE BIENES EN RÉGIMEN DE	\$0.00
GASTOS PAGADOS POR ADELANTADO A LARGO PLAZO	\$0.00
ANTICIPOS A LARGO PLAZO	\$0.00
BENEFICIOS AL RETIRO DE EMPLEADOS PAGADOS POR	\$0.00
OTROS ACTIVOS DIFERIDOS	\$0.00
<i>ESTIMACIÓN POR PÉRDIDA O DETERIORO DE ACTIVOS NO</i>	<i>\$0.00</i>
ESTIMACIONES POR PÉRDIDA DE CUENTAS INCOBRABLES	\$0.00
ESTIMACIONES POR PÉRDIDA DE CUENTAS INCOBRABLES	\$0.00
ESTIMACIONES POR PÉRDIDA DE CUENTAS INCOBRABLES	\$0.00
ESTIMACIONES POR PÉRDIDA DE CUENTAS INCOBRABLES	\$0.00
ESTIMACIONES POR PÉRDIDA DE OTRAS CUENTAS	\$0.00
<i>OTROS ACTIVOS NO CIRCULANTES</i>	<i>\$0.00</i>
BIENES EN CONCESIÓN	\$0.00
BIENES EN ARRENDAMIENTO FINANCIERO	\$0.00
BIENES EN COMODATO	\$0.00
Total de Activos No Circulantes	\$1,921,654.19
Total del Activo	\$10,026,876.73

	<u>2023</u>
PASIVO	
<u>PASIVO CIRCULANTE</u>	
	\$516,997.26
<i>CUENTAS POR PAGAR A CORTO PLAZO</i>	<i>\$15,213.40</i>
SERVICIOS PERSONALES POR PAGAR A CORTO PLAZO	\$0.00
PROVEEDORES POR PAGAR A CORTO PLAZO	\$15,213.40
CONTRATISTAS POR OBRAS PÚBLICAS POR PAGAR A	\$0.00
PARTICIPACIONES Y APORTACIONES POR PAGAR A CORTO	\$0.00
TRANSFERENCIAS OTORGADAS POR PAGAR A CORTO	\$0.00
INTERESES, COMISIONES Y OTROS GASTOS DE LA DEUDA	\$0.00
RETENCIONES Y CONTRIBUCIONES POR PAGAR A CORTO	\$0.00
DEVOLUCIONES DE LA LEY DE INGRESOS POR PAGAR A	\$0.00
OTRAS CUENTAS POR PAGAR A CORTO PLAZO	\$0.00
<i>DOCUMENTOS POR PAGAR A CORTO PLAZO</i>	<i>\$0.00</i>
DOCUMENTOS COMERCIALES POR PAGAR A CORTO	\$0.00
DOCUMENTOS CON CONTRATISTAS POR OBRAS PÚBLICAS	\$0.00
OTROS DOCUMENTOS POR PAGAR A CORTO PLAZO	\$0.00
<i>PORCIÓN A CORTO PLAZO DE LA DEUDA PÚBLICA A LARGO</i>	<i>\$0.00</i>
PORCIÓN A CORTO PLAZO DE LA DEUDA PÚBLICA INTERNA	\$0.00
PORCIÓN A CORTO PLAZO DE LA DEUDA PÚBLICA	\$0.00
PORCIÓN A CORTO PLAZO DE ARRENDAMIENTO	\$0.00
<i>TÍTULOS Y VALORES A CORTO PLAZO</i>	<i>\$0.00</i>
TÍTULOS Y VALORES DE LA DEUDA PÚBLICA INTERNA A	\$0.00
TÍTULOS Y VALORES DE LA DEUDA PÚBLICA EXTERNA A	\$0.00
<i>PASIVOS DIFERIDOS A CORTO PLAZO</i>	<i>\$501,783.86</i>
INGRESOS COBRADOS POR ADELANTADO A CORTO PLAZO	\$501,783.86
INTERESES COBRADOS POR ADELANTADO A CORTO	\$0.00
OTROS PASIVOS DIFERIDOS A CORTO PLAZO	\$0.00
<i>FONDOS Y BIENES DE TERCEROS EN GARANTÍA Y/O</i>	<i>\$0.00</i>
FONDOS EN GARANTÍA A CORTO PLAZO	\$0.00
FONDOS EN ADMINISTRACIÓN A CORTO PLAZO	\$0.00
FONDOS CONTINGENTES A CORTO PLAZO	\$0.00
FONDOS DE FIDEICOMISOS, MANDATOS Y CONTRATOS	\$0.00
OTROS FONDOS DE TERCEROS EN GARANTÍA Y/O	\$0.00
VALORES Y BIENES EN GARANTÍA A CORTO PLAZO	\$0.00
<i>PROVISIONES A CORTO PLAZO</i>	<i>\$0.00</i>
PROVISIÓN PARA DEMANDAS Y JUICIOS A CORTO PLAZO	\$0.00
PROVISIÓN PARA CONTINGENCIAS A CORTO PLAZO	\$0.00
OTRAS PROVISIONES A CORTO PLAZO	\$0.00
<i>OTROS PASIVOS A CORTO PLAZO</i>	<i>\$0.00</i>
INGRESOS POR CLASIFICAR	\$0.00
RECAUDACIÓN POR PARTICIPAR	\$0.00

SISTEMA PARA EL DESARROLLO INTEGRAL DE LA FAMILIA DEL ESTADO DE NAYARIT



COORDINACION DE FOMENTO A LAS ARTESANIAS Estado de Situación Financiera

Al 30/jun./2023

Fecha y 05/jul./2023

Usu: supervisor
rptEstadoSituaci

(Cifras en Pesos)

	<u>2023</u>
OTROS PASIVOS CIRCULANTES	\$0.00
Total de Pasivos Circulantes	\$516,997.26
<u>PASIVO NO CIRCULANTE</u>	<u>\$0.00</u>
<i>CUENTAS POR PAGAR A LARGO PLAZO</i>	<i>\$0.00</i>
PROVEEDORES POR PAGAR A LARGO PLAZO	\$0.00
CONTRATISTAS POR OBRAS PÚBLICAS POR PAGAR A	\$0.00
<i>DOCUMENTOS POR PAGAR A LARGO PLAZO</i>	<i>\$0.00</i>
DOCUMENTOS COMERCIALES POR PAGAR A LARGO PLAZO	\$0.00
DOCUMENTOS CON CONTRATISTAS POR OBRAS PÚBLICAS	\$0.00
OTROS DOCUMENTOS POR PAGAR A LARGO PLAZO	\$0.00
<i>DEUDA PÚBLICA A LARGO PLAZO</i>	<i>\$0.00</i>
TÍTULOS Y VALORES DE LA DEUDA PÚBLICA INTERNA A	\$0.00
TÍTULOS Y VALORES DE LA DEUDA PÚBLICA EXTERNA A	\$0.00
PRÉSTAMOS DE LA DEUDA PÚBLICA INTERNA POR PAGAR	\$0.00
PRÉSTAMOS DE LA DEUDA PÚBLICA EXTERNA POR PAGAR	\$0.00
ARRENDAMIENTO FINANCIERO POR PAGAR A LARGO	\$0.00
<i>PASIVOS DIFERIDOS A LARGO PLAZO</i>	<i>\$0.00</i>
CRÉDITOS DIFERIDOS A LARGO PLAZO	\$0.00
INTERESES COBRADOS POR ADELANTADO A LARGO	\$0.00
OTROS PASIVOS DIFERIDOS A LARGO PLAZO	\$0.00
<i>FONDOS Y BIENES DE TERCEROS EN GARANTÍA Y/O</i>	<i>\$0.00</i>
FONDOS EN GARANTÍA A LARGO PLAZO	\$0.00
FONDOS EN ADMINISTRACIÓN A LARGO PLAZO	\$0.00
FONDOS CONTINGENTES A LARGO PLAZO	\$0.00
FONDOS DE FIDEICOMISOS, MANDATOS Y CONTRATOS	\$0.00
OTROS FONDOS DE TERCEROS EN GARANTÍA Y/O	\$0.00
VALORES Y BIENES EN GARANTÍA A LARGO PLAZO	\$0.00
<i>PROVISIONES A LARGO PLAZO</i>	<i>\$0.00</i>
PROVISIÓN PARA DEMANDAS Y JUICIOS A LARGO PLAZO	\$0.00
PROVISIÓN PARA PENSIONES A LARGO PLAZO	\$0.00
PROVISIÓN PARA CONTINGENCIAS A LARGO PLAZO	\$0.00
OTRAS PROVISIONES A LARGO PLAZO	\$0.00
Total de Pasivos No Circulantes	\$0.00

Total del Pasivo **\$516,997.26**

HACIENDA PÚBLICA/PATRIMONIO

<u>HACIENDA PÚBLICA/PATRIMONIO CONTRIBUIDO</u>	<u>\$977,523.55</u>
<i>APORTACIONES</i>	<i>\$359,873.31</i>
<i>DONACIONES DE CAPITAL</i>	<i>\$0.00</i>
<i>ACTUALIZACIÓN DE LA HACIENDA PÚBLICA/PATRIMONIO</i>	<i>\$617,650.24</i>

	<u>2023</u>
<u>HACIENDA PÚBLICA/PATRIMONIO GENERADO</u>	<u>\$8,532,355.92</u>
<i>RESULTADOS DEL EJERCICIO (AHORRO/ DESAHORRO)</i>	<i>\$1,748,432.07</i>
<i>RESULTADOS DE EJERCICIOS ANTERIORES</i>	<i>\$6,773,415.68</i>
<i>REVALÚOS</i>	<i>\$0.00</i>
REVALÚO DE BIENES INMUEBLES	\$0.00
REVALÚO DE BIENES MUEBLES	\$0.00
REVALÚO DE BIENES INTANGIBLES	\$0.00
OTROS REVALÚOS	\$0.00
<i>RESERVAS</i>	<i>\$0.00</i>
RESERVAS DE PATRIMONIO	\$0.00
RESERVAS TERRITORIALES	\$0.00
RESERVAS POR CONTINGENCIAS	\$0.00
<i>RECTIFICACIONES DE RESULTADOS DE EJERCICIOS ANTERIORES</i>	<i>\$10,508.17</i>
CAMBIOS EN POLÍTICAS CONTABLES	\$0.00
CAMBIOS POR ERRORES CONTABLES	\$10,508.17
<u>EXCESO O INSUFICIENCIA EN LA ACTUALIZACIÓN DE LA</u>	<u>\$0.00</u>
<i>RESULTADO POR POSICIÓN MONETARIA</i>	<i>\$0.00</i>
<i>RESULTADO POR TENENCIA DE ACTIVOS NO MONETARIOS</i>	<i>\$0.00</i>
Total Hacienda Pública/Patrimonio	\$9,509,879.47
Total del Pasivo y Hacienda Pública/Patrimonio	\$10,026,876.73

SISTEMA PARA EL DESARROLLO INTEGRAL DE LA FAMILIA DEL ESTADO DE NAYARIT



COORDINACIÓN DE FOMENTO A LAS ARTESANÍA Estado de Situación Financiera

Al 30/jun./2023

Fecha y 05/jul./2023

Usu: supervisor
rplEstadoSituaci

(Cifras en Pesos)

	<u>2023</u>
CUENTAS DE ORDEN CONTABLES	
<u>VALORES</u>	<u>\$0.00</u>
VALORES EN CUSTODIA	\$0.00
CUSTODIA DE VALORES	\$0.00
INSTRUMENTOS DE CRÉDITO PRESTADOS A FORMADORES DE PRÉSTAMO DE INSTRUMENTOS DE CRÉDITO A FORMADORES DE INSTRUMENTOS DE CRÉDITO RECIBIDOS EN GARANTÍA DE LOS GARANTÍA DE CRÉDITOS RECIBIDOS DE LOS FORMADORES DE	\$0.00
<u>EMISIÓN DE OBLIGACIONES</u>	<u>\$0.00</u>
AUTORIZACIÓN PARA LA EMISIÓN DE BONOS, TÍTULOS Y AUTORIZACIÓN PARA LA EMISIÓN DE BONOS, TÍTULOS Y EMISIONES AUTORIZADAS DE LA DEUDA PÚBLICA INTERNA Y SUSCRIPCIÓN DE CONTRATOS DE PRÉSTAMOS Y OTRAS SUSCRIPCIÓN DE CONTRATOS DE PRÉSTAMOS Y OTRAS CONTRATOS DE PRÉSTAMOS Y OTRAS OBLIGACIONES DE LA	\$0.00
<u>AVALES Y GARANTÍAS</u>	<u>\$0.00</u>
AVALES AUTORIZADOS	\$0.00
AVALES FIRMADOS	\$0.00
FIANZAS Y GARANTÍAS RECIBIDAS POR DEUDAS A COBRAR	\$0.00
FIANZAS Y GARANTÍAS RECIBIDAS	\$0.00
FIANZAS OTORGADAS PARA RESPALDAR OBLIGACIONES NO	\$0.00
FIANZAS OTORGADAS DEL GOBIERNO PARA RESPALDAR	\$0.00
<u>JUICIOS</u>	<u>\$0.00</u>
DEMANDAS JUDICIALES EN PROCESO DE RESOLUCIÓN	\$0.00
RESOLUCIÓN DE DEMANDAS EN PROCESO JUDICIAL	\$0.00
<u>INVERSIÓN MEDIANTE PROYECTOS PARA PRESTACIÓN</u>	<u>\$0.00</u>
CONTRATOS PARA INVERSIÓN MEDIANTE PROYECTOS PARA INVERSIÓN PÚBLICA CONTRATADA MEDIANTE PROYECTOS PARA	\$0.00
<u>BIENES CONCESIONADOS O EN COMODATO</u>	<u>\$0.00</u>
BIENES BAJO CONTRATO EN CONCESIÓN	\$0.00
CONTRATO DE CONCESIÓN POR BIENES	\$0.00
BIENES BAJO CONTRATO EN COMODATO	\$0.00
CONTRATO DE COMODATO POR BIENES	\$0.00

SISTEMA PARA EL DESARROLLO INTEGRAL DE LA FAMILIA DEL ESTADO DE NAYARIT



COORDINACION DE FOMENTO A LAS ARTESANIAS Estado de Situación Financiera

Usu: supervisor
rplEstadoSituaci

Al 30/jun./2023

Fecha y 05/jul./2023

(Cifras en Pesos)

2023

CUENTAS DE ORDEN


LEY DE INGRESOS

LEY DE INGRESOS ESTIMADA	\$4,991,186.54
LEY DE INGRESOS POR EJECUTAR	\$2,811,641.74
MODIFICACIONES A LA LEY DE INGRESOS ESTIMADA	\$4,150,000.00
LEY DE INGRESOS DEVENGADA	\$6,329,644.80
LEY DE INGRESOS RECAUDADA	\$6,329,644.80

PRESUPUESTO DE EGRESOS

PRESUPUESTO DE EGRESOS APROBADO	\$7,573,070.20
PRESUPUESTO DE EGRESOS POR EJERCER	\$5,347,499.65
MODIFICACIONES AL PRESUPUESTO DE EGRESOS APROBADO	\$4,150,000.00
PRESUPUESTO DE EGRESOS COMPROMETIDO	\$6,375,570.55
PRESUPUESTO DE EGRESOS DEVENGADO	\$6,375,570.55
PRESUPUESTO DE EGRESOS EJERCIDO	\$6,375,570.55
PRESUPUESTO DE EGRESOS PAGADO	\$6,366,760.35

"Bajo protesta de decir verdad declaramos que los Estados Financieros y sus notas, son razonablemente correctos y son responsabilidad del emisor".



MTRO. MAURO LUGO IZAGUIRRE
DIRECTOR GENERAL DE DIF. ESTATAL



ING. SARA ALEJANDRA SANCHEZ GOMEZ
COORDINADORA DE FOMENTO A LAS ARTESANIAS

SISTEMA PARA EL DESARROLLO INTEGRAL DE LA FAMILIA DEL ESTADO DE NAYARIT



COORDINACION DE FOMENTO A LAS ARTESANIAS Estado de Actividades

Usu: supervisor

Del 01/abr./2023 al 30/jun./2023

Fecha y hora de 23

rptEstadoActividades

(Cifras en Pesos)

Concepto	2023
INGRESOS Y OTROS BENEFICIOS	
INGRESOS DE GESTION	\$4,967,333.00
IMPUESTOS	\$0.00
CUOTAS Y APORTACIONES DE SEGURIDAD SOCIAL	\$0.00
CONTRIBUCIONES DE MEJORAS	\$0.00
DERECHOS	\$0.00
PRODUCTOS	\$0.00
APROVECHAMIENTOS	\$0.00
INGRESOS POR VENTA DE BIENES Y PRESTACION DE SERVICIOS	\$4,967,333.00
PARTICIPACIONES, APORTACIONES, CONVENIOS, INCENTIVOS DERIVADOS DE LA COLABORACION FISCAL, FONDOS DISTINTOS DE APORTACIONES, TRANSFERENCIAS, ASIGNACIONES, SUBSIDIOS Y SUBVENCIONES, Y PENSIONES Y JUBILACIONES	\$0.00
PARTICIPACIONES, APORTACIONES, CONVENIOS, INCENTIVOS DERIVADOS DE LA COLABORACION FISCAL Y FONDOS DISTINTOS DE APORTACIONES	\$0.00
TRANSFERENCIAS, ASIGNACIONES, SUBSIDIOS Y SUBVENCIONES, Y PENSIONES Y JUBILACIONES	\$0.00
OTROS INGRESOS Y BENEFICIOS	\$0.00
INGRESOS FINANCIEROS	\$0.00
INCREMENTO POR VARIACION DE INVENTARIOS	\$0.00
DISMINUCION DEL EXCESO DE ESTIMACIONES POR PERDIDA O DETERIORO U OBSOLESCENCIA	\$0.00
DISMINUCION DEL EXCESO DE PROVISIONES	\$0.00
OTROS INGRESOS Y BENEFICIOS VARIOS	\$0.00
Total de Ingresos y Otros Beneficios	\$4,967,333.00
GASTOS Y OTRAS PERDIDAS	
GASTOS DE FUNCIONAMIENTO	\$256,180.08
SERVICIOS PERSONALES	\$0.00
MATERIALES Y SUMINISTROS	\$205,529.82
SERVICIOS GENERALES	\$60,650.26
TRANSFERENCIAS, ASIGNACIONES, SUBSIDIOS Y OTRAS AYUDAS	\$2,865,582.00
TRANSFERENCIAS INTERNAS Y ASIGNACIONES AL SECTOR PUBLICO	\$0.00
TRANSFERENCIAS AL RESTO DEL SECTOR PUBLICO	\$0.00
SUBSIDIOS Y SUBVENCIONES	\$0.00
AYUDAS SOCIALES	\$2,865,582.00
PENSIONES Y JUBILACIONES	\$0.00
TRANSFERENCIAS A FIDEICOMISOS, MANDATOS Y CONTRATOS ANALOGOS	\$0.00
TRANSFERENCIAS A LA SEGURIDAD SOCIAL	\$0.00
DONATIVOS	\$0.00
TRANSFERENCIAS AL EXTERIOR	\$0.00
PARTICIPACIONES Y APORTACIONES	\$0.00
PARTICIPACIONES	\$0.00
APORTACIONES	\$0.00
CONVENIOS	\$0.00
INTERESES, COMISIONES Y OTROS GASTOS DE LA DEUDA PUBLICA	\$0.00
INTERESES DE LA DEUDA PUBLICA	\$0.00
COMISIONES DE LA DEUDA PUBLICA	\$0.00
GASTOS DE LA DEUDA PUBLICA	\$0.00
COSTO POR COBERTURAS	\$0.00
APOYOS FINANCIEROS	\$0.00
OTROS GASTOS Y PERDIDAS EXTRAORDINARIAS	\$53,087.60
ESTIMACIONES, DEPRECIACIONES, DETERIOROS, OBSOLESCENCIA Y AMORTIZACIONES	\$53,087.60
PROVISIONES	\$0.00
DISMINUCION DE INVENTARIOS	\$0.00
OTROS GASTOS	\$0.00

SISTEMA PARA EL DESARROLLO INTEGRAL DE LA FAMILIA DEL ESTADO DE NAYARIT



COORDINACION DE FOMENTO A LAS ARTESANIAS

Estado de Actividades

Del 01/abr./2023 al 30/jun./2023

Fecha y hora de 23

Usr: supervisor

rpEstadoActividades

(Cifras en Pesos)

Concepto	2023
INVERSIÓN PÚBLICA	\$0.00
INVERSIÓN PÚBLICA NO CAPITALIZABLE	\$0.00
Total de Gastos y otras Pérdidas	\$3,184,849.68
Resultados del Ejercicio (Ahorro/Desahorro)	\$1,782,483.32

"Bajo protesta de decir verdad declaramos que los Estados Financieros y sus notas, son razonablemente correctos y son responsabilidad del emisor".

MTRO. MAURO LUGO IZAGUIRRE
DIRECTOR GENERAL DE DIF ESTATAL

ING. SARA ALEJANDRA SANCHEZ GOMEZ
COORDINADORA DE FOMENTO A LAS ARTESANIAS

SISTEMA PARA EL DESARROLLO INTEGRAL DE LA FAMILIA DEL ESTADO DE NAYARIT



COORDINACION DE FOMENTO A LAS ARTESANIAS

Estado de Actividades

Usu: supervisor

Del 01/ene./2023 al 30/jun./2023

Fecha y hora de 23 m.

rpEstadoActividades

(Cifras en Pesos)

Concepto	2023
INGRESOS Y OTROS BENEFICIOS	
INGRESOS DE GESTION	\$6,329,644.80
IMPUESTOS	\$0.00
CUOTAS Y APORTACIONES DE SEGURIDAD SOCIAL	\$0.00
CONTRIBUCIONES DE MEJORAS	\$0.00
DERECHOS	\$0.00
PRODUCTOS	\$0.00
APROVECHAMIENTOS	\$0.00
INGRESOS POR VENTA DE BIENES Y PRESTACION DE SERVICIOS	\$6,329,644.80
PARTICIPACIONES, APORTACIONES, CONVENIOS, INCENTIVOS DERIVADOS DE LA COLABORACION FISCAL, FONDOS DISTINTOS DE APORTACIONES, TRANSFERENCIAS, ASIGNACIONES, SUBSIDIOS Y SUBVENCIONES, Y PENSIONES Y JUBILACIONES	\$0.00
PARTICIPACIONES, APORTACIONES, CONVENIOS, INCENTIVOS DERIVADOS DE LA COLABORACION FISCAL Y FONDOS DISTINTOS DE APORTACIONES	\$0.00
TRANSFERENCIAS, ASIGNACIONES, SUBSIDIOS Y SUBVENCIONES, Y PENSIONES Y JUBILACIONES	\$0.00
OTROS INGRESOS Y BENEFICIOS	\$0.00
INGRESOS FINANCIEROS	\$0.00
INCREMENTO POR VARIACION DE INVENTARIOS	\$0.00
DISMINUCION DEL EXCESO DE ESTIMACIONES POR PERDIDA O DETERIORO U OBSOLESCENCIA	\$0.00
DISMINUCION DEL EXCESO DE PROVISIONES	\$0.00
OTROS INGRESOS Y BENEFICIOS VARIOS	\$0.00
Total de Ingresos y Otros Beneficios	\$6,329,644.80
GASTOS Y OTRAS PERDIDAS	
GASTOS DE FUNCIONAMIENTO	\$561,427.17
SERVICIOS PERSONALES	\$0.00
MATERIALES Y SUMINISTROS	\$353,417.73
SERVICIOS GENERALES	\$208,009.44
TRANSFERENCIAS, ASIGNACIONES, SUBSIDIOS Y OTRAS AYUDAS	\$3,959,317.00
TRANSFERENCIAS INTERNAS Y ASIGNACIONES AL SECTOR PUBLICO	\$0.00
TRANSFERENCIAS AL RESTO DEL SECTOR PUBLICO	\$0.00
SUBSIDIOS Y SUBVENCIONES	\$0.00
AYUDAS SOCIALES	\$3,959,317.00
PENSIONES Y JUBILACIONES	\$0.00
TRANSFERENCIAS A FIDEICOMISOS, MANDATOS Y CONTRATOS ANALOGOS	\$0.00
TRANSFERENCIAS A LA SEGURIDAD SOCIAL	\$0.00
DONATIVOS	\$0.00
TRANSFERENCIAS AL EXTERIOR	\$0.00
PARTICIPACIONES Y APORTACIONES	\$0.00
PARTICIPACIONES	\$0.00
APORTACIONES	\$0.00
CONVENIOS	\$0.00
INTERESES, COMISIONES Y OTROS GASTOS DE LA DEUDA PUBLICA	\$0.00
INTERESES DE LA DEUDA PUBLICA	\$0.00
COMISIONES DE LA DEUDA PUBLICA	\$0.00
GASTOS DE LA DEUDA PUBLICA	\$0.00
COSTO POR COBERTURAS	\$0.00
APOYOS FINANCIEROS	\$0.00
OTROS GASTOS Y PERDIDAS EXTRAORDINARIAS	\$60,468.56
ESTIMACIONES, DEPRECIACIONES, DETERIOROS, OBSOLESCENCIA Y AMORTIZACIONES	\$60,468.56
PROVISIONES	\$0.00
DISMINUCION DE INVENTARIOS	\$0.00
OTROS GASTOS	\$0.00

SISTEMA PARA EL DESARROLLO INTEGRAL DE LA FAMILIA DEL ESTADO DE NAYARIT



COORDINACION DE FOMENTO A LAS ARTESANIAS
Estado de Actividades

Usu: supervisor

Del 01/ene./2023 al 30/jun./2023

Fecha y hora de impresión: 23/06/2023 10:00 am

rptEstadoActividades

(Cifras en Pesos)

Concepto	2023
INVERSIÓN PÚBLICA	\$0.00
INVERSIÓN PÚBLICA NO CAPITALIZABLE	\$0.00
Total de Gastos y otras Pérdidas	\$4,561,212.73
Resultados del Ejercicio (Ahorro/Desahorro)	\$1,748,432.07

"Bajo protesta de decir verdad declaramos que los Estados Financieros y sus notas, son razonablemente correctos y son responsabilidad del emisor".

MTRO. MAURO LUGO IZAGUIRRE
DIRECTOR GENERAL DE DIF ESTATAL

ING. SARA ALEJANDRA SANCHEZ GOMEZ
COORDINADORA DE FOMENTO A LAS ARTESANIAS




Nayarit
NUESTRO HONOR Y COMPROMISO



**SISTEMA PARA EL DESARROLLO INTEGRAL DE LA FAMILIA DEL ESTADO DE NAYARIT
COORDINACION DE FOMENTO A LAS ARTESANIAS**

NOTAS AL INFORME DE AVANCE DE GESTION FINANCIERA

- I) En el Balance Presupuestario de la Coordinación de Fomento a las Artesanías el resultado es negativo debido al excedente del año 2021 y 2022.
- II) Durante el Segundo Trimestre se realizó un aumento al Presupuesto de Egresos por la cantidad de \$4,150,000.00 por el aumento en la recaudación de los Ingresos estimados.
- III) No se contrajeron obligaciones ni financiamientos en este periodo.
- IV) No se contrajeron obligaciones a corto plazo en los términos del Capítulo II, Título tercero de la Ley de Disciplina Financiera en las Entidades Federativas.
- V) No se cuenta con convenios en materia de Deuda Estatal garantizada durante este periodo.



MTRO. MAURO LUGO IZAGUIRRE
DIRECTOR GENERAL DEL DIF ESTATAL



ING. SARA ALEJANDRA SANCHEZ GOMEZ
COORDINADORA DE FOMENTO A LAS ARTESANIAS

SISTEMA PARA EL DESARROLLO INTEGRAL DE LA FAMILIA DEL ESTADO DE NAYARIT COORDINACION DE FOMENTO A LAS ARTESANIAS
Estado de Situación Financiera Detallado - LDF
Al 30 de junio de 2023 y al 31 de diciembre de 2022
(PESOS)

Concepto (c)	30 de junio de 2023 (d)	31 de diciembre de 2022 (e)	Concepto (c)	30 de junio de 2023 (d)	31 de diciembre de 2022 (e)
ACTIVO			PASIVO		
Activo Circulante			Activo Circulante		
a. Efectivo y Equivalentes (a=a1+a2+a3+a4+a5+a6+a7)	1,225,708.11	2,610,002.89	a. Cuentas por Pagar a Corto Plazo (a=a1+a2+a3+a4+a5+a6+a7+a8+a9)	15,213.40	34,522.42
a1) Efectivo	10,000.00	0.00	a1) Servicios Personales por Pagar a Corto Plazo	0.00	0.00
a2) Bancos/Tesorería	1,215,708.11	2,610,002.89	a2) Proveedores por Pagar a Corto Plazo	15,213.40	34,512.20
a3) Bancos/Depositos y Otros	0.00	0.00	a3) Contratistas por Obras Públicas por Pagar a Corto Plazo	0.00	0.00
a4) Inversiones Temporales (Hasta 3 meses)	0.00	0.00	a4) Participaciones y Aportaciones por Pagar a Corto Plazo	0.00	0.00
a5) Fondos con Afectación Específica	0.00	0.00	a5) Transferencias Otorgadas por Pagar a Corto Plazo	0.00	0.00
a6) Depositos de Fondos de Terceros en Garantía y/o Administración	0.00	0.00	a6) Intereses, Comisiones y Otros Gastos de la Deuda Pública por Pagar a Corto Plazo	0.00	0.00
a7) Otros Efectivos y Equivalentes	0.00	0.00	a7) Retenciones y Contribuciones por Pagar a Corto Plazo	0.00	10.22
b. Derechos a Recibir Efectivo o Equivalentes (b=b1+b2+b3+b4+b5+b6+b7)	4,238,720.66	2,403,365.66	a8) Devoluciones de la Ley de Ingresos por Pagar a Corto Plazo	0.00	0.00
b1) Inversiones Financieras de Corto Plazo	0.00	0.00	a9) Otras Cuentas por Pagar a Corto Plazo	0.00	0.00
b2) Cuentas por Cobrar a Corto Plazo	585,324.00	652,134.00	b. Documentos por Pagar a Corto Plazo (b=b1+b2+b3)	0.00	0.00
b3) Deudores Diversos por Cobrar a Corto Plazo	3,643,396.66	1,781,231.66	b1) Documentos Comerciales por Pagar a Corto Plazo	0.00	0.00
b4) Intereses por Recuperar a Corto Plazo	0.00	0.00	b2) Documentos con Contratistas por Obras Públicas por Pagar a Corto Plazo	0.00	0.00
b5) Deudores por Anticipos de la Tesorería a Corto Plazo	0.00	0.00	b3) Otros Documentos por Pagar a Corto Plazo	0.00	0.00
b6) Préstamos Otorgados a Corto Plazo	0.00	0.00	c. Porción a Corto Plazo de la Deuda Pública a Largo Plazo (c=c1+c2)	0.00	0.00
b7) Otros Derechos a Recibir Efectivo o Equivalentes a Corto Plazo	0.00	0.00	c1) Porción a Corto Plazo de la Deuda Pública	0.00	0.00
c. Derechos a Recibir Bienes o Servicios (c=c1+c2+c3+c4+c5)	13,705.01	0.01	c2) Porción a Corto Plazo de Arrendamiento Financiero	0.00	0.00
c1) Anticipo a Proveedores por Adquisición de Bienes y Prestación de Servicios a Corto Plazo	13,705.01	0.01	d. Títulos y Valores a Corto Plazo	0.00	0.00
c2) Anticipo a Proveedores por Adquisición de Bienes Inmuebles y Muebles a Corto Plazo	0.00	0.00	e. Pasivos Diferidos a Corto Plazo (e=e1+e2+e3)	501,783.86	1,783.86
c3) Anticipo a Proveedores por Adquisición de Bienes Intangibles a Corto Plazo	0.00	0.00	e1) Ingresos Cobrados por Adelantado a Corto Plazo	501,783.86	1,783.86
c4) Anticipo a Contratistas por Obras Públicas a Corto Plazo	0.00	0.00	e2) Intereses Cobrados por Adelantado a Corto Plazo	0.00	0.00
c5) Otros Derechos a Recibir Bienes o Servicios a Corto Plazo	0.00	0.00	e3) Otros Pasivos Diferidos a Corto Plazo	0.00	0.00
d. Inventarios (d=d1+d2+d3+d4+d5)	2,627,088.76	2,103,879.05	f. Fondos y Bienes de Terceros en Garantía y/o Administración a Corto Plazo (f=f1+f2+f3+f4+f5+f6)	0.00	0.00
d1) Inventario de Mercancías para Venta	0.00	0.00	f1) Fondos en Garantía a Corto Plazo	0.00	0.00
d2) Inventario de Mercancías Terminadas	2,275,439.94	1,729,770.10	f2) Fondos en Administración a Corto Plazo	0.00	0.00
d3) Inventario de Mercancías en Proceso de Elaboración	143,156.73	70,051.28	f3) Fondos Coningentes a Corto Plazo	0.00	0.00
d4) Inventario de Materias Primas, Materiales y Suministros para Producción	208,492.09	304,057.67	f4) Fondos de Fideicomisos, Mandatos y Coniuntos Análogos a Corto Plazo	0.00	0.00
d5) Bienes en Tránsito	0.00	0.00	f5) Otros Fondos de Terceros en Garantía y/o Administración a Corto Plazo	0.00	0.00
d6) Almacenes	0.00	0.00	f6) Valores y Bienes en Garantía a Corto Plazo	0.00	0.00
f. Estimación por Pérdida o Deterioro de Activos Circulantes (f=f1+f2)	0.00	0.00	g. Provisiones a Corto Plazo (g=g1+g2+g3)	0.00	0.00
f1) Estimaciones para Cuentas Incobrables por Derechos a Recibir Efectivo o Equivalentes	0.00	0.00	g1) Provisión para Demandas y Juicios a Corto Plazo	0.00	0.00
f2) Estimación por Deterioro de Inventarios	0.00	0.00	g2) Provisión para Contingencias a Corto Plazo	0.00	0.00
g. Otros Activos Circulantes (g=g1+g2+g3+g4)	0.00	0.00	g3) Otras Provisiones a Corto Plazo	0.00	0.00
g1) Valores en Garantía	0.00	0.00	h. Otros Pasivos a Corto Plazo (h=h1+h2+h3)	0.00	0.00
g2) Bienes en Garantía (excluye depósitos de fondos)	0.00	0.00	h1) Ingresos por Clasificar	0.00	0.00
g3) Bienes Derivados de Embargos, Decomisos, Asaguramientos y Dación en Pago	0.00	0.00	h2) Recaudación por Participar	0.00	0.00
g4) Adquisición con Fondos de Terceros	0.00	0.00	h3) Otros Pasivos Circulantes	0.00	0.00
IA. Total de Activos Circulantes (IA = a + b + c + d + e + f + g)	8,105,222.54	7,147,247.60	IIA. Total de Pasivos Circulantes (IIA = a + b + c + d + e + f + g + h)	516,997.26	36,306.28
Activo No Circulante			Pasivo No Circulante		
a. Inversiones Financieras a Largo Plazo	0.00	0.00	a. Cuentas por Pagar a Largo Plazo	0.00	0.00
b. Derechos a Recibir Efectivo o Equivalentes a Largo Plazo	0.00	0.00	b. Documentos por Pagar a Largo Plazo	0.00	0.00
c. Bienes Inmuebles, Infraestructura y Construcciones en Proceso	0.00	0.00	c. Deuda Pública a Largo Plazo	0.00	0.00
d. Bienes Muebles	2,369,968.73	515,142.35	d. Pasivos Diferidos a Largo Plazo	0.00	0.00
e. Activos Intangibles	0.00	0.00	e. Fondos y Bienes de Terceros en Garantía y/o Administración a Largo Plazo	0.00	0.00
f. Depreciación, Deterioro y Amortización Acumulada de Bienes	-448,314.64	-387,845.58	f. Provisiones a Largo Plazo	0.00	0.00
g. Activos Diferidos	0.00	0.00	IIIB. Total de Pasivos No Circulantes (IIIB = a + b + c + d + e + f)	0.00	0.00
h. Estimación por Pérdida o Deterioro de Activos no Circulantes	0.00	0.00	II. Total del Pasivo (II = IIA + IIIB)	516,997.26	36,306.28
i. Otros Activos no Circulantes	0.00	0.00	HACIENDA PÚBLICA/PATRIMONIO		
IB. Total de Activos No Circulantes (IB = a + b + c + d + e + f + g + h + i)	1,921,654.19	127,296.37	IIA. Hacienda Pública/Patrimonio Contribuido (IIA = a + b + c)	977,523.55	454,313.84
I. Total del Activo (I = IA + IB)	10,026,876.73	7,274,543.97	a. Aportaciones	359,873.31	358,873.31
			b. Donaciones de Capital	0.00	0.00
			c. Actualización de la Hacienda Pública/Patrimonio	617,650.24	94,440.53
			IIIB. Hacienda Pública/Patrimonio Generado (IIIB = a + b + c + d + e)	6,532,355.92	6,783,923.85
			a. Resultados del Ejercicio (Ahorro/Desahorro)	1,748,432.07	1,561,671.71
			b. Resultados de Ejercicios Anteriores	6,773,415.68	5,211,743.97
			c. Revaluos	0.00	0.00
			d. Reservas	0.00	0.00
			e. Rectificaciones de Resultados de Ejercicios Anteriores	10,508.17	10,508.17
			IIIC. Exceso o Insuficiencia en la Actualización de la Hacienda Pública/Patrimonio (IIIC = a + b)	0.00	0.00
			a. Resultado por Posición Monetaria	0.00	0.00
			b. Resultado por Tenencia de Activos no Monetarios	0.00	0.00
			III. Total Hacienda Pública/Patrimonio (III = IIA + IIIB + IIIC)	9,509,879.47	7,238,237.69
			IV. Total del Pasivo y Hacienda Pública/Patrimonio (IV = II + III)	10,026,876.73	7,274,543.97

MTRO. MAURO LUGO IZACARRRE
DIRECTOR GENERAL DIF ESTATAL

ING. SARA ALEJANDRA GARCIA GOMEZ
COORDINADORA DE FOMENTO A LAS ARTESANIAS

SISTEMA PARA EL DESARROLLO INTEGRAL DE LA FAMILIA DEL ESTADO DE NAYARIT COORDINACION DE FOMENTO A LAS ARTESANIAS							
Informe Analítico de la Deuda Pública y Otros Pasivos - LDF							
Del 1 de Enero al 30 de Junio de 2023 (b)							
(PESOS)							
Denominación de la Deuda Pública y Otros Pasivos (c)	Saldo al 31 de diciembre de 2022 (d)	Disposiciones del Periodo (e)	Amortizaciones del Periodo (f)	Revaluaciones, Reclasificaciones y Otros Ajustes (g)	Saldo Final del Periodo (h) h=d+e-f+g	Pago de intereses del Periodo (i)	Pago de Comisiones y demás costos asociados durante el Periodo (j)
1. Deuda Pública (1=A+B)	0.00	0.00	0.00	0.00	0.00	0.00	0.00
A. Corto Plazo (A=a1+a2+a3)	0.00	0.00	0.00	0.00	0.00	0.00	0.00
a1) Instituciones de Crédito	0.00	0.00	0.00	0.00	0.00	0.00	0.00
a2) Títulos y Valores	0.00	0.00	0.00	0.00	0.00	0.00	0.00
a3) Arrendamientos Financieros	0.00	0.00	0.00	0.00	0.00	0.00	0.00
B. Largo Plazo (B=b1+b2+b3)	0.00	0.00	0.00	0.00	0.00	0.00	0.00
b1) Instituciones de Crédito	0.00	0.00	0.00	0.00	0.00	0.00	0.00
b2) Títulos y Valores	0.00	0.00	0.00	0.00	0.00	0.00	0.00
b3) Arrendamientos Financieros	0.00	0.00	0.00	0.00	0.00	0.00	0.00
2. Otros Pasivos	36,306.28				516,997.26		
3. Total de la Deuda Pública y Otros Pasivos	36,306.28	0.00	0.00	0.00	516,997.26	0.00	0.00
4. Deuda Contingente 1 (informativo)	0.00	0.00	0.00	0.00	0.00	0.00	0.00
A. Deuda Contingente 1	0.00	0.00	0.00	0.00	0.00	0.00	0.00
B. Deuda Contingente 2	0.00	0.00	0.00	0.00	0.00	0.00	0.00
C. Deuda Contingente XX	0.00	0.00	0.00	0.00	0.00	0.00	0.00
5. Valor de Instrumentos Bono Cupón Cero 2 (Informativo)	0.00	0.00	0.00	0.00	0.00	0.00	0.00
A. Instrumento Bono Cupón Cero 1	0.00	0.00	0.00	0.00	0.00	0.00	0.00
B. Instrumento Bono Cupón Cero 2	0.00	0.00	0.00	0.00	0.00	0.00	0.00
C. Instrumento Bono Cupón Cero XX	0.00	0.00	0.00	0.00	0.00	0.00	0.00

1. Se refiere a cualquier financiamiento sin fuente o garantía de pago definida, que sea asumida de manera solidaria o subsidiaria por las Entidades Federativas con sus Municipios, organismos descentralizados y empresas de participación estatal mayoritaria y dependencias, locales o municipales, y por los Municipios con sus respectivos organismos descentralizados y empresas de participación municipal mayoritaria.

2. Se refiere al valor del Bono Cupón Cero que respalda el pago de los créditos asociados al mismo (Activo)

Obligaciones a Corto Plazo (k)	Monto Contratado (l)	Plazo Pactado (m)	Tasa de Interés (n)	Comisiones y Costos Relacionados (o)	Tasa Efectiva (p)
6. Obligaciones a Corto Plazo (Informativo)	0.00		0.00	0.00	0.00
A. Crédito 1	0.00		0.00	0.00	0.00
B. Crédito 2	0.00		0.00	0.00	0.00
C. Crédito XX	0.00		0.00	0.00	0.00

MTRO. MAURO LUGO IZAQUIRRE
DIRECTOR GENERAL DIF ESTATAL

ING. SARA ALEJANDRA HERNANDEZ GOMEZ
COORDINADORA DE FOMENTO A LAS ARTESANIAS


SISTEMA PARA EL DESARROLLO INTEGRAL DE LA FAMILIA DEL ESTADO DE NAYARIT COORDINACIÓN DE FOMENTO A LAS ARTESANIAS

Informe Analítico de Obligaciones Diferentes de Financiamientos - LDF

Del 1 de Enero al 30 de Junio de 2023 (b)

(PESOS)

Denominación de las Obligaciones Diferentes de Financiamiento	Fecha del Contrato	Fecha de inicio de operación del proyecto	Fecha de vencimiento	Monto de la inversión pactado	Plazo pactado	Monto promedio mensual del pago de la contraprestación	Monto promedio mensual del pago de la contraprestación correspondiente al pago de inversión	Monto pagado de la inversión al 30 de junio de 2023	Monto pagado de la inversión actualizado al 30 de junio de 2023	Saldo pendiente por pagar de la inversión al 30 de junio de 2023
(c)	(d)	(e)	(f)	(g)	(h)	(i)	(j)	(k)	(l)	(m = g - l)
A. Asociaciones Público Privadas (APP's) (A=a+b+c+d)				0.00		0.00	0.00	0.00	0.00	0.00
a) APP 1				0.00		0.00	0.00	0.00	0.00	0.00
b) APP 2				0.00		0.00	0.00	0.00	0.00	0.00
c) APP 3				0.00		0.00	0.00	0.00	0.00	0.00
d) APP XX				0.00		0.00	0.00	0.00	0.00	0.00
B. Otros Instrumentos (B=a+b+c+d)				0.00		0.00	0.00	0.00	0.00	0.00
a) Otro Instrumento 1				0.00		0.00	0.00	0.00	0.00	0.00
b) Otro Instrumento 2				0.00		0.00	0.00	0.00	0.00	0.00
c) Otro Instrumento 3				0.00		0.00	0.00	0.00	0.00	0.00
d) Otro Instrumento XX				0.00		0.00	0.00	0.00	0.00	0.00
C. Total de Obligaciones Diferentes de Financiamiento (C=A+B)				0.00		0.00	0.00	0.00	0.00	0.00


 MTR. MAURO LUGO IZAGUIRRE
 DIRECTOR GENERAL DE DIF ESTATA


 IN. SARA ALEJANDRA SÁNCHEZ GÓMEZ
 COORDINADORA DE FOMENTO A LAS ARTESANIAS

SISTEMA PARA EL DESARROLLO INTEGRAL DE LA FAMILIA DEL ESTADO DE NAYARIT COORDINACION DE FOMENTO A LAS ARTESANIAS
Balance Presupuestario - LDF
Del 1 de Enero al 30 de Junio de 2023 (b)
(PESOS)


Concepto (c)	Estimado/ Aprobado (d)	Devengado	Recaudado/ Pagado
A. Ingresos Totales (A = A1+A2+A3)	4,991,186.54	6,329,644.80	6,329,644.80
A1. Ingresos de Libre Disposición	4,991,186.54	6,329,644.80	6,329,644.80
A2. Transferencias Federales Etiquetadas	0.00	0.00	0.00
A3. Financiamiento Neto	0.00	0.00	0.00
B. Egresos Presupuestarios¹ (B = B1+B2)	7,573,070.20	6,375,570.55	6,366,760.35
B1. Gasto No Etiquetado (sin incluir Amortización de la Deuda Pública)	7,573,070.20	6,375,570.55	6,366,760.35
B2. Gasto Etiquetado (sin incluir Amortización de la Deuda Pública)	0.00	0.00	0.00
C. Remanentes del Ejercicio Anterior (C = C1 + C2)		2,581,883.66	2,393,494.92
C1. Remanentes de Ingresos de Libre Disposición aplicados en el periodo		2,581,883.66	2,393,494.92
C2. Remanentes de Transferencias Federales Etiquetadas aplicados en el periodo		0.00	0.00
I. Balance Presupuestario (I = A - B + C)	-2,581,883.66	2,535,957.91	2,356,379.37
II. Balance Presupuestario sin Financiamiento Neto (II = I - A3)	-2,581,883.66	2,535,957.91	2,356,379.37
III. Balance Presupuestario sin Financiamiento Neto y sin Remanentes del Ejercicio Anterior (III = II - C)	-2,581,883.66	-45,925.75	-37,115.55

Concepto	Aprobado	Devengado	Pagado
E. Intereses, Comisiones y Gastos de la Deuda (E = E1+E2)	0.00	0.00	0.00
E1. Intereses, Comisiones y Gastos de la Deuda con Gasto No Etiquetado	0.00	0.00	0.00
E2. Intereses, Comisiones y Gastos de la Deuda con Gasto Etiquetado	0.00	0.00	0.00
IV. Balance Primario (IV = III + E)	-2,581,883.66	-45,925.75	-37,115.55

Concepto	Estimado/ Aprobado	Devengado	Recaudado/ Pagado
F. Financiamiento (F = F1 + F2)	0.00	0.00	0.00
F1. Financiamiento con Fuente de Pago de Ingresos de Libre Disposición	0.00	0.00	0.00
F2. Financiamiento con Fuente de Pago de Transferencias Federales Etiquetadas	0.00	0.00	0.00
G. Amortización de la Deuda (G = G1 + G2)	0.00	0.00	0.00
G1. Amortización de la Deuda Pública con Gasto No Etiquetado	0.00	0.00	0.00
G2. Amortización de la Deuda Pública con Gasto Etiquetado	0.00	0.00	0.00
A3. Financiamiento Neto (A3 = F - G)	0.00	0.00	0.00

Concepto	Estimado/ Aprobado	Devengado	Recaudado/ Pagado
A1. Ingresos de Libre Disposición	4,991,186.54	6,329,644.80	6,329,644.80
A3.1 Financiamiento Neto con Fuente de Pago de Ingresos de Libre Disposición (A3.1 = F1 - G1)	0.00	0.00	0.00
F1. Financiamiento con Fuente de Pago de Ingresos de Libre Disposición	0.00	0.00	0.00
G1. Amortización de la Deuda Pública con Gasto No Etiquetado	0.00	0.00	0.00
B1. Gasto No Etiquetado (sin incluir Amortización de la Deuda Pública)	7,573,070.20	6,375,570.55	6,366,760.35
C1. Remanentes de Ingresos de Libre Disposición aplicados en el periodo		2,581,883.66	2,393,494.92
V. Balance Presupuestario de Recursos Disponibles (V = A1 + A3.1 - B1 + C1)	-2,581,883.66	2,535,957.91	2,356,379.37
VI. Balance Presupuestario de Recursos Disponibles sin Financiamiento Neto (VI = V - A3.1)	-2,581,883.66	2,535,957.91	2,356,379.37

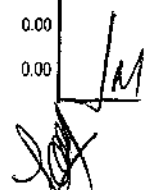
Concepto	Estimado/ Aprobado	Devengado	Recaudado/ Pagado
A2. Transferencias Federales Etiquetadas	0.00	0.00	0.00
A3.2 Financiamiento Neto con Fuente de Pago de Transferencias Federales Etiquetadas (A3.2 = F2 - G2)	0.00	0.00	0.00
F2. Financiamiento con Fuente de Pago de Transferencias Federales Etiquetadas	0.00	0.00	0.00
G2. Amortización de la Deuda Pública con Gasto Etiquetado	0.00	0.00	0.00
B2. Gasto Etiquetado (sin incluir Amortización de la Deuda Pública)	0.00	0.00	0.00
C2. Remanentes de Transferencias Federales Etiquetadas aplicados en el periodo		0.00	0.00
VII. Balance Presupuestario de Recursos Etiquetados (VII = A2 + A3.2 - B2 + C2)	0.00	0.00	0.00
VIII. Balance Presupuestario de Recursos Etiquetados sin Financiamiento Neto (VIII = VII - A3.2)	0.00	0.00	0.00


 MTR. MAURO LUGO IZAGUIRRE
 DIRECTOR GENERAL DE DIF. ESTATAL


 ING. SARA ALEJANDRA SANCHEZ GOMEZ
 COORDINADORA DE FOMENTO A LAS ARTESANIAS

SISTEMA PARA EL DESARROLLO INTEGRAL DE LA FAMILIA DEL ESTADO DE NAYARIT COORDINACIÓN DE FOMENTO A LAS ARTESANIAS
Estado Analítico de Ingresos Detallado - LDF
Del 1 de Enero al 30 de Junio de 2023 (b)
(PESOS)

Concepto (c)	Ingreso					Diferencia (e)
	Estimado (d)	Ampliaciones/ (Reducciones)	Modificado	Devengado	Recaudado	
Ingresos de Libre Disposición						
A. Impuestos	0.00	0.00	0.00	0.00	0.00	0.00
B. Cuotas y Aportaciones de Seguridad Social	0.00	0.00	0.00	0.00	0.00	0.00
C. Contribuciones de Mejoras	0.00	0.00	0.00	0.00	0.00	0.00
D. Derechos	0.00	0.00	0.00	0.00	0.00	0.00
E. Productos	0.00	0.00	0.00	0.00	0.00	0.00
F. Aprovechamientos	0.00	0.00	0.00	0.00	0.00	0.00
G. Ingresos por Ventas de Bienes y Prestación Servicio	4,991,186.54	4,150,000.00	9,141,186.54	6,329,644.80	6,329,644.80	1,338,458.26
H. Participaciones (H=h1+h2+h3+h4+h5+h6+h7+h8+h9+h10+h11)	0.00	0.00	0.00	0.00	0.00	0.00
h1) Fondo General de Participaciones	0.00	0.00	0.00	0.00	0.00	0.00
h2) Fondo de Fomento Municipal	0.00	0.00	0.00	0.00	0.00	0.00
h3) Fondo de Fiscalización y Recaudación	0.00	0.00	0.00	0.00	0.00	0.00
h4) Fondo de Compensación	0.00	0.00	0.00	0.00	0.00	0.00
h5) Fondo de Extracción de Hidrocarburos	0.00	0.00	0.00	0.00	0.00	0.00
h6) Impuesto Especial Sobre Producción y Servicios	0.00	0.00	0.00	0.00	0.00	0.00
h7) 0.136% de la Recaudación Federal Participable	0.00	0.00	0.00	0.00	0.00	0.00
h8) 3.17% Sobre Extracción de Petróleo	0.00	0.00	0.00	0.00	0.00	0.00
h9) Gasolinas y Diésel	0.00	0.00	0.00	0.00	0.00	0.00
h10) Fondo del Impuesto Sobre la Renta	0.00	0.00	0.00	0.00	0.00	0.00
h11) Fondo de Estabilización de los Ingresos de las Entidades Federativas	0.00	0.00	0.00	0.00	0.00	0.00
I. Incentivos Derivados de la Colaboración Fiscal (I=i1+i2+i3+i4+i5)	0.00	0.00	0.00	0.00	0.00	0.00
i1) Tenencia o Uso de Vehículos	0.00	0.00	0.00	0.00	0.00	0.00
i2) Fondo de Compensación ISAN	0.00	0.00	0.00	0.00	0.00	0.00
i3) Impuesto Sobre Automóviles Nuevos	0.00	0.00	0.00	0.00	0.00	0.00
i4) Fondo de Compensación de Repecos-Intermedios	0.00	0.00	0.00	0.00	0.00	0.00
i5) Otros Incentivos Económicos	0.00	0.00	0.00	0.00	0.00	0.00
J. Transferencias y Asignaciones	0.00	0.00	0.00	0.00	0.00	0.00
K. Convenios	0.00	0.00	0.00	0.00	0.00	0.00
k1) Otros Convenios y Subsidios	0.00	0.00	0.00	0.00	0.00	0.00
L. Otros Ingresos de Libre Disposición (L=l1+l2)	0.00	0.00	0.00	0.00	0.00	0.00
l1) Participaciones en Ingresos Locales	0.00	0.00	0.00	0.00	0.00	0.00
l2) Otros Ingresos de Libre Disposición	0.00	0.00	0.00	0.00	0.00	0.00
I. Total de Ingresos de Libre Disposición (I=A+B+C+D+E+F+G+H+I+J+K+L)	4,991,186.54	4,150,000.00	9,141,186.54	6,329,644.80	6,329,644.80	1,338,458.26
Ingresos Excedentes de Ingresos de Libre Disposición						
Transferencias Federales Etiquetadas						
A. Aportaciones (A=a1+a2+a3+a4+a5+a6+a7+a8)	0.00	0.00	0.00	0.00	0.00	0.00
a1) Fondo de Aportaciones para la Nómina Educativa y Gasto Operativo	0.00	0.00	0.00	0.00	0.00	0.00
a2) Fondo de Aportaciones para los Servicios de Salud	0.00	0.00	0.00	0.00	0.00	0.00
a3) Fondo de Aportaciones para la Infraestructura Social	0.00	0.00	0.00	0.00	0.00	0.00
a4) Fondo de Aportaciones para el Fortalecimiento de los Municipios y de las Demarcaciones Territoriales del Distrito Federal	0.00	0.00	0.00	0.00	0.00	0.00
a5) Fondo de Aportaciones Múltiples	0.00	0.00	0.00	0.00	0.00	0.00
a6) Fondo de Aportaciones para la Educación Tecnológica y de Adultos	0.00	0.00	0.00	0.00	0.00	0.00
a7) Fondo de Aportaciones para la Seguridad Pública de los Estados y del Distrito Federal	0.00	0.00	0.00	0.00	0.00	0.00
a8) Fondo de Aportaciones para el Fortalecimiento de las Entidades Federativas	0.00	0.00	0.00	0.00	0.00	0.00
B. Convenios (B=b1+b2+b3+b4)	0.00	0.00	0.00	0.00	0.00	0.00
b1) Convenios de Protección Social en Salud	0.00	0.00	0.00	0.00	0.00	0.00
b2) Convenios de Descentralización	0.00	0.00	0.00	0.00	0.00	0.00
b3) Convenios de Reasignación	0.00	0.00	0.00	0.00	0.00	0.00
b4) Otros Convenios y Subsidios	0.00	0.00	0.00	0.00	0.00	0.00
C. Fondos Distintos de Aportaciones (C=c1+c2)	0.00	0.00	0.00	0.00	0.00	0.00
c1) Fondo para Entidades Federativas y Municipios Productores de Hidrocarburos	0.00	0.00	0.00	0.00	0.00	0.00
c2) Fondo Minero	0.00	0.00	0.00	0.00	0.00	0.00
D. Transferencias, Asignaciones, Subsidios y Subvenciones, y Pensiones y Jubilaciones	0.00	0.00	0.00	0.00	0.00	0.00



SISTEMA PARA EL DESARROLLO INTEGRAL DE LA FAMILIA DEL ESTADO DE NAYARIT COORDINACIÓN DE FOMENTO A LAS ARTESANIAS
Estado Analítico de Ingresos Detallado - LDF
Del 1 de Enero al 30 de Junio de 2023 (b)
(PESOS)

Concepto (c)	Ingreso					Diferencia (e)
	Estimado (d)	Ampliaciones/ (Reducciones)	Modificado	Devengado	Recaudado	
E. Otras Transferencias Federales Etiquetadas	0.00	0.00	0.00	0.00	0.00	0.00
II. Total de Transferencias Federales Etiquetadas (II = A + B + C + D + E)	0.00	0.00	0.00	0.00	0.00	0.00
III. Ingresos Derivados de Financiamientos (III = A)	0.00	0.00	0.00	0.00	0.00	0.00
A. Ingresos Derivados de Financiamientos	0.00	0.00	0.00	0.00	0.00	0.00
IV. Total de Ingresos (IV = I + II + III)	4,991,186.54	4,150,000.00	9,141,186.54	6,329,644.80	6,329,644.80	1,338,458.26
Datos Informativos						
1. Ingresos Derivados de Financiamientos con Fuente de Pago de Ingresos de Libre Disposición	0.00	0.00	0.00	0.00	0.00	0.00
2. Ingresos Derivados de Financiamientos con Fuente de Pago de Transferencias Federales Etiquetadas	0.00	0.00	0.00	0.00	0.00	0.00
3. Ingresos Derivados de Financiamientos (3 = 1 + 2)	0.00	0.00	0.00	0.00	0.00	0.00


 Mtro. MAURO LUISOTZAGURRE
 DIRECTOR GENERAL DIF ESTATAL


 ING. SARA ALEJANDRA SANCHEZ GÓMEZ
 COORDINADORA DE FOMENTO A LAS ARTESANIAS

SISTEMA PARA EL DESARROLLO INTEGRAL DE LA FAMILIA DEL ESTADO DE NAYARIT COORDINACIÓN DE FOMENTO A LAS ARTESANIAS
Estado Análisis del Ejercicio del Presupuesto de Egresos Detallado - LDF
Clasificación por Objeto del Gasto (Capítulo y Concepto)
Del 1 de Enero al 30 de Junio de 2023 (b)
(PESOS)

Concepto (c)	Egresos					Subejercicio (e)
	Aprobado (d)	Ampliaciones/ (Reducciones)	Modificado	Devengado	Pagado	
I. Gasto No Etiquetado (I=A+B+C+D+E+F+G+H+I)	7,573,070.20	4,150,000.00	11,723,070.20	6,375,570.55	6,366,760.35	5,347,499.65
A. Servicios Personales (A=a1+a2+a3+a4+a5+a6+a7)	0.00	0.00	0.00	0.00	0.00	0.00
a1) Remuneraciones al Personal de Carácter Permanente	0.00	0.00	0.00	0.00	0.00	0.00
a2) Remuneraciones al Personal de Carácter Transitorio	0.00	0.00	0.00	0.00	0.00	0.00
a3) Remuneraciones Adicionales y Especiales	0.00	0.00	0.00	0.00	0.00	0.00
a4) Seguridad Social	0.00	0.00	0.00	0.00	0.00	0.00
a5) Otras Prestaciones Sociales y Económicas	0.00	0.00	0.00	0.00	0.00	0.00
a6) Previsiones	0.00	0.00	0.00	0.00	0.00	0.00
a7) Pago de Estímulos a Servidores Públicos	0.00	0.00	0.00	0.00	0.00	0.00
B. Materiales y Suministros (B=b1+b2+b3+b4+b5+b6+b7+b8+b9)	1,584,844.13	600,000.00	2,184,844.13	353,417.73	347,617.73	1,831,426.40
b1) Materiales de Administración, Emisión de Documentos y Artículos Oficiales	219,054.13	0.00	219,054.13	36,855.27	36,855.27	182,198.86
b2) Alimentos y Utensilios	12,976.00	0.00	12,976.00	4,281.00	4,281.00	8,695.00
b3) Materias Primas y Materiales de Producción y Comercialización	1,109,190.00	481,900.00	1,591,090.00	241,976.49	236,176.49	1,349,113.51
b4) Materiales y Artículos de Construcción y de Reparación	63,158.34	118,100.00	181,258.34	290.17	290.17	180,968.17
b5) Productos Químicos, Farmacéuticos y de Laboratorio	1,975.00	0.00	1,975.00	0.00	0.00	1,975.00
b6) Combustibles, Lubricantes y Aditivos	12,650.00	0.00	12,650.00	400.00	400.00	12,250.00
b7) Vestuario, Blancos, Prendas de Protección y Artículos Deportivos	50,475.00	0.00	50,475.00	1,104.32	1,104.32	49,370.68
b8) Materiales y Suministros Para Seguridad	0.00	0.00	0.00	0.00	0.00	0.00
b9) Herramientas, Refacciones y Accesorios Menores	115,365.68	0.00	115,365.68	68,510.48	68,510.48	46,855.16
C. Servicios Generales (C=c1+c2+c3+c4+c5+c6+c7+c8+c9)	785,542.95	0.00	785,542.95	208,009.44	204,899.24	577,533.51
c1) Servicios Básicos	95,900.30	0.00	95,900.30	36,185.73	36,185.73	59,714.57
c2) Servicios de Arrendamiento	98,049.36	0.00	98,049.36	4,975.91	4,975.91	93,073.45
c3) Servicios Profesionales, Científicos, Técnicos y Otros Servicios	56,350.00	0.00	56,350.00	0.00	0.00	56,350.00
c4) Servicios Financieros, Bancarios y Comerciales	170,134.20	0.00	170,134.20	27,130.11	24,119.91	143,004.09
c5) Servicios de Instalación, Reparación, Mantenimiento y Conservación	206,909.09	0.00	206,909.09	136,609.57	136,609.57	70,299.52
c6) Servicios de Comunicación Social y Publicidad	0.00	0.00	0.00	0.00	0.00	0.00
c7) Servicios de Traslado y Viáticos	109,000.00	0.00	109,000.00	3,108.12	3,108.12	105,891.88
c8) Servicios Oficiales	30,000.00	0.00	30,000.00	0.00	0.00	30,000.00
c9) Otros Servicios Generales	19,200.00	0.00	19,200.00	0.00	0.00	19,200.00
D. Transferencias, Asignaciones, Subsidios y Otras Ayudas (D=d1+d2+d3+d4+d5+d6+d7+d8+d9)	2,889,306.33	3,700,000.00	6,589,306.33	3,959,317.00	3,959,317.00	2,629,989.33
d1) Transferencias Internas y Asignaciones al Sector Público	0.00	0.00	0.00	0.00	0.00	0.00
d2) Transferencias al Resto del Sector Público	0.00	0.00	0.00	0.00	0.00	0.00
d3) Subsidios y Subvenciones	0.00	0.00	0.00	0.00	0.00	0.00
d4) Ayudas Sociales	2,889,306.33	3,700,000.00	6,589,306.33	3,959,317.00	3,959,317.00	2,629,989.33
d5) Pensiones y Jubilaciones	0.00	0.00	0.00	0.00	0.00	0.00
d6) Transferencias a Fideicomisos, Mandatos y Otros Análogos	0.00	0.00	0.00	0.00	0.00	0.00
d7) Transferencias a la Seguridad Social	0.00	0.00	0.00	0.00	0.00	0.00
d8) Donativos	0.00	0.00	0.00	0.00	0.00	0.00
d9) Transferencias al Exterior	0.00	0.00	0.00	0.00	0.00	0.00
E. Bienes Muebles, Inmuebles e Intangibles (E=e1+e2+e3+e4+e5+e6+e7+e8+e9)	2,313,376.79	-150,000.00	2,163,376.79	1,854,826.38	1,854,826.38	308,560.41
e1) Mobiliario y Equipo de Administración	679,452.01	-150,000.00	529,452.01	437,852.01	437,852.01	91,600.00
e2) Mobiliario y Equipo Educativo y Recreativo	14,000.00	0.00	14,000.00	0.00	0.00	14,000.00
e3) Equipo e Instrumental Médico y de Laboratorio	0.00	0.00	0.00	0.00	0.00	0.00
e4) Vehículos y Equipo de Transporte	1,065,350.40	0.00	1,065,350.40	1,006,099.99	1,006,099.99	59,250.41
e5) Equipo de Defensa y Seguridad	0.00	0.00	0.00	0.00	0.00	0.00
e6) Maquinaria, Otros Equipos y Herramientas	415,874.38	0.00	415,874.38	410,874.38	410,874.38	5,000.00
e7) Activos Biológicos	0.00	0.00	0.00	0.00	0.00	0.00
e8) Bienes Inmuebles	0.00	0.00	0.00	0.00	0.00	0.00
e9) Activos Intangibles	138,700.00	0.00	138,700.00	0.00	0.00	138,700.00
F. Inversión Pública (F=f1+f2+f3)	0.00	0.00	0.00	0.00	0.00	0.00
f1) Obra Pública en Bienes de Dominio Público	0.00	0.00	0.00	0.00	0.00	0.00
f2) Obra Pública en Bienes Propios	0.00	0.00	0.00	0.00	0.00	0.00
f3) Proyectos Productivos y Acciones de Fomento	0.00	0.00	0.00	0.00	0.00	0.00
G. Inversiones Financieras y Otras Provisiones (G=g1+g2+g3+g4+g5+g6+g7)	0.00	0.00	0.00	0.00	0.00	0.00
g1) Inversiones Para el Fomento de Actividades Productivas	0.00	0.00	0.00	0.00	0.00	0.00
g2) Acciones y Participaciones de Capital	0.00	0.00	0.00	0.00	0.00	0.00
g3) Compra de Títulos y Valores	0.00	0.00	0.00	0.00	0.00	0.00
g4) Concesión de Préstamos	0.00	0.00	0.00	0.00	0.00	0.00
g5) Inversiones en Fideicomisos, Mandatos y Otros Análogos	0.00	0.00	0.00	0.00	0.00	0.00
Fideicomiso de Desastres Naturales (Informativo)	0.00	0.00	0.00	0.00	0.00	0.00
g6) Otras Inversiones Financieras	0.00	0.00	0.00	0.00	0.00	0.00
g7) Provisiones para Contingencias y Otras erogaciones Especiales	0.00	0.00	0.00	0.00	0.00	0.00
H. Participaciones y Aportaciones (H=h1+h2+h3)	0.00	0.00	0.00	0.00	0.00	0.00
h1) Participaciones	0.00	0.00	0.00	0.00	0.00	0.00
h2) Aportaciones	0.00	0.00	0.00	0.00	0.00	0.00
h3) Convenios	0.00	0.00	0.00	0.00	0.00	0.00
I. Deuda Pública (I=i1+i2+i3+i4+i5+i6+i7)	0.00	0.00	0.00	0.00	0.00	0.00
i1) Amortización de la Deuda Pública	0.00	0.00	0.00	0.00	0.00	0.00
i2) Intereses de la Deuda Pública	0.00	0.00	0.00	0.00	0.00	0.00
i3) Comisiones de la Deuda Pública	0.00	0.00	0.00	0.00	0.00	0.00
i4) Gastos de la Deuda Pública	0.00	0.00	0.00	0.00	0.00	0.00
i5) Costo por Coberturas	0.00	0.00	0.00	0.00	0.00	0.00
i6) Apoyos Financieros	0.00	0.00	0.00	0.00	0.00	0.00
i7) Adeudos de Ejercicios Fiscales Anteriores (ADEFAS)	0.00	0.00	0.00	0.00	0.00	0.00

SISTEMA PARA EL DESARROLLO INTEGRAL DE LA FAMILIA DEL ESTADO DE NAYARI COORDINACION DE FOMENTO A LAS ARTESANIAS
Estado Análisis del Ejercicio del Presupuesto de Egresos Detallado - LDF
Clasificación por Objeto del Gasto (Capítulo y Concepto)
Del 1 de Enero al 30 de Junio de 2023 (b)
(PESOS)


Concepto (c)	Egresos					Subejercicio (e)
	Aprobado (d)	Ampliaciones/ (Reducciones)	Modificado	Devengado	Pagado	
II. Gasto Etiquetado (II=A+B+C+D+E+F+G+H+I)	0.00	0.00	0.00	0.00	0.00	0.00
A. Servicios Personales (A=a1+a2+a3+a4+a5+a6+a7)	0.00	0.00	0.00	0.00	0.00	0.00
a1) Remuneraciones al Personal de Carácter Permanente	0.00	0.00	0.00	0.00	0.00	0.00
a2) Remuneraciones al Personal de Carácter Transitorio	0.00	0.00	0.00	0.00	0.00	0.00
a3) Remuneraciones Adicionales y Especiales	0.00	0.00	0.00	0.00	0.00	0.00
a4) Seguridad Social	0.00	0.00	0.00	0.00	0.00	0.00
a5) Otras Prestaciones Sociales y Económicas	0.00	0.00	0.00	0.00	0.00	0.00
a6) Previsiones	0.00	0.00	0.00	0.00	0.00	0.00
a7) Pago de Estímulos a Servidores Públicos	0.00	0.00	0.00	0.00	0.00	0.00
B. Materiales y Suministros (B=b1+b2+b3+b4+b5+b6+b7+b8+b9)	0.00	0.00	0.00	0.00	0.00	0.00
b1) Materiales de Administración, Emisión de Documentos y Artículos Oficiales	0.00	0.00	0.00	0.00	0.00	0.00
b2) Alimentos y Utensilios	0.00	0.00	0.00	0.00	0.00	0.00
b3) Materias Primas y Materiales de Producción y Comercialización	0.00	0.00	0.00	0.00	0.00	0.00
b4) Materiales y Artículos de Construcción y de Reparación	0.00	0.00	0.00	0.00	0.00	0.00
b5) Productos Químicos, Farmacéuticos y de Laboratorio	0.00	0.00	0.00	0.00	0.00	0.00
b6) Combustibles, Lubricantes y Aditivos	0.00	0.00	0.00	0.00	0.00	0.00
b7) Vestuario, Blancos, Prendas de Protección y Artículos Deportivos	0.00	0.00	0.00	0.00	0.00	0.00
b8) Materiales y Suministros Para Seguridad	0.00	0.00	0.00	0.00	0.00	0.00
b9) Herramientas, Refacciones y Accesorios Menores	0.00	0.00	0.00	0.00	0.00	0.00
C. Servicios Generales (C=c1+c2+c3+c4+c5+c6+c7+c8+c9)	0.00	0.00	0.00	0.00	0.00	0.00
c1) Servicios Básicos	0.00	0.00	0.00	0.00	0.00	0.00
c2) Servicios de Arrendamiento	0.00	0.00	0.00	0.00	0.00	0.00
c3) Servicios Profesionales, Científicos, Técnicos y Otros Servicios	0.00	0.00	0.00	0.00	0.00	0.00
c4) Servicios Financieros, Bancarios y Comerciales	0.00	0.00	0.00	0.00	0.00	0.00
c5) Servicios de Instalación, Reparación, Mantenimiento y Conservación	0.00	0.00	0.00	0.00	0.00	0.00
c6) Servicios de Comunicación Social y Publicidad	0.00	0.00	0.00	0.00	0.00	0.00
c7) Servicios de Traslado y Viáticos	0.00	0.00	0.00	0.00	0.00	0.00
c8) Servicios Oficiales	0.00	0.00	0.00	0.00	0.00	0.00
c9) Otros Servicios Generales	0.00	0.00	0.00	0.00	0.00	0.00
D. Transferencias, Asignaciones, Subsidios y Otras Ayudas (D=d1+d2+d3+d4+d5+d6+d7+d8+d9)	0.00	0.00	0.00	0.00	0.00	0.00
d1) Transferencias Internas y Asignaciones al Sector Público	0.00	0.00	0.00	0.00	0.00	0.00
d2) Transferencias al Resto del Sector Público	0.00	0.00	0.00	0.00	0.00	0.00
d3) Subsidios y Subvenciones	0.00	0.00	0.00	0.00	0.00	0.00
d4) Ayudas Sociales	0.00	0.00	0.00	0.00	0.00	0.00
d5) Pensiones y Jubilaciones	0.00	0.00	0.00	0.00	0.00	0.00
d6) Transferencias a Fideicomisos, Mandatos y Otros Análogos	0.00	0.00	0.00	0.00	0.00	0.00
d7) Transferencias a la Seguridad Social	0.00	0.00	0.00	0.00	0.00	0.00
d8) Donativos	0.00	0.00	0.00	0.00	0.00	0.00
d9) Transferencias al Externo	0.00	0.00	0.00	0.00	0.00	0.00
E. Bienes Muebles, Inmuebles e Intangibles (E=e1+e2+e3+e4+e5+e6+e7+e8+e9)	0.00	0.00	0.00	0.00	0.00	0.00
e1) Mobiliario y Equipo de Administración	0.00	0.00	0.00	0.00	0.00	0.00
e2) Mobiliario y Equipo Educativo y Recreativo	0.00	0.00	0.00	0.00	0.00	0.00
e3) Equipo e Instrumental Médico y de Laboratorio	0.00	0.00	0.00	0.00	0.00	0.00
e4) Vehículos y Equipo de Transporte	0.00	0.00	0.00	0.00	0.00	0.00
e5) Equipo de Defensa y Seguridad	0.00	0.00	0.00	0.00	0.00	0.00
e6) Maquinaria, Otros Equipos y Herramientas	0.00	0.00	0.00	0.00	0.00	0.00
e7) Activos Biológicos	0.00	0.00	0.00	0.00	0.00	0.00
e8) Bienes Inmuebles	0.00	0.00	0.00	0.00	0.00	0.00
e9) Activos Intangibles	0.00	0.00	0.00	0.00	0.00	0.00
F. Inversión Pública (F=f1+f2+f3)	0.00	0.00	0.00	0.00	0.00	0.00
f1) Obra Pública en Bienes de Dominio Público	0.00	0.00	0.00	0.00	0.00	0.00
f2) Obra Pública en Bienes Propios	0.00	0.00	0.00	0.00	0.00	0.00
f3) Proyectos Productivos y Acciones de Fomento	0.00	0.00	0.00	0.00	0.00	0.00
G. Inversiones Financieras y Otras Provisiones (G=g1+g2+g3+g4+g5+g6+g7)	0.00	0.00	0.00	0.00	0.00	0.00
g1) Inversiones Para el Fomento de Actividades Productivas	0.00	0.00	0.00	0.00	0.00	0.00
g2) Acciones y Participaciones de Capital	0.00	0.00	0.00	0.00	0.00	0.00
g3) Compra de Títulos y Valores	0.00	0.00	0.00	0.00	0.00	0.00
g4) Concesión de Préstamos	0.00	0.00	0.00	0.00	0.00	0.00
g5) Inversiones en Fideicomisos, Mandatos y Otros Análogos	0.00	0.00	0.00	0.00	0.00	0.00
Fideicomiso de Desastres Naturales (Informativo)	0.00	0.00	0.00	0.00	0.00	0.00
g6) Otras Inversiones Financieras	0.00	0.00	0.00	0.00	0.00	0.00
g7) Provisiones para Contingencias y Otras Erogaciones Especiales	0.00	0.00	0.00	0.00	0.00	0.00
H. Participaciones y Aportaciones (H=h1+h2+h3)	0.00	0.00	0.00	0.00	0.00	0.00
h1) Participaciones	0.00	0.00	0.00	0.00	0.00	0.00
h2) Aportaciones	0.00	0.00	0.00	0.00	0.00	0.00
h3) Convenios	0.00	0.00	0.00	0.00	0.00	0.00
I. Deuda Pública (I=i1+i2+i3+i4+i5+i6+i7)	0.00	0.00	0.00	0.00	0.00	0.00
i1) Amortización de la Deuda Pública	0.00	0.00	0.00	0.00	0.00	0.00
i2) Intereses de la Deuda Pública	0.00	0.00	0.00	0.00	0.00	0.00
i3) Comisiones de la Deuda Pública	0.00	0.00	0.00	0.00	0.00	0.00
i4) Gastos de la Deuda Pública	0.00	0.00	0.00	0.00	0.00	0.00
i5) Costo por Coberturas	0.00	0.00	0.00	0.00	0.00	0.00
i6) Apoyos Financieros	0.00	0.00	0.00	0.00	0.00	0.00
i7) Adeudos de Ejercicios Fiscales Anteriores (ADEFAS)	0.00	0.00	0.00	0.00	0.00	0.00
III. Total de Egresos (III = I + II)	7,573,070.20	4,150,000.00	11,723,070.20	6,375,570.55	6,366,760.35	5,347,499.65

MTRO. MAURO LUGO IZAGUIRRE
DIRECTOR GENERAL DE DIF ESTADAL

ING. SARA ALEJANDRA GONZALEZ GOMEZ
COORDINADORA DE FOMENTO A LAS ARTESANIAS

SISTEMA PARA EL DESARROLLO INTEGRAL DE LA FAMILIA DEL ESTADO DE NAYARIT COORDINACIÓN DE FOMENTO A LAS ARTESANIAS
Estado Analítico del Ejercicio del Presupuesto de Egresos Detallado - LDF
Clasificación Administrativa
Del 1 de Enero al 30 de Junio de 2023 (b)
(PESOS)

Concepto (c)	Egresos					Subejercicio (e)
	Aprobado (d)	Ampliaciones/ (Reducciones)	Modificado	Devengado	Pagado	
I. Gasto No Etiquetado (I=A+B+C+D+E+F+G+H)	7,573,070.20	4,150,000.00	11,723,070.20	6,375,570.55	6,366,760.35	5,347,499.65
D305 SALUD FAMILIAR	936.00	0.00	936.00	936.00	936.00	0.00
D502 RECURSOS MATERIALES Y SERVICIOS GENERALES	1,065,350.40	0.00	1,065,350.40	1,006,099.99	1,006,099.99	59,250.41
D505 TECNOLOGIAS DE LA INFORMACION	1,037,592.45	0.00	1,037,592.45	1,037,592.45	1,037,592.45	0.00
D560 FOMENTO A LAS ARTESANIAS	5,469,191.35	4,150,000.00	9,619,191.35	4,330,942.11	4,322,131.91	5,288,249.24
II. Gasto Etiquetado (II=A+B+C+D+E+F+G+H)	0.00	0.00	0.00	0.00	0.00	0.00
III. Total de Egresos (III = I + II)	7,573,070.20	4,150,000.00	11,723,070.20	6,375,570.55	6,366,760.35	5,347,499.65


 MTR. MAURO LUGO IZAGUIRRE
 DIRECTOR GENERAL DIF ESTATAL


 ING. SARA ALEJANDRA SANCHEZ GOMEZ
 COORDINADORA DE FOMENTO A LAS ARTESANIAS

SISTEMA PARA EL DESARROLLO INTEGRAL DE LA FAMILIA DEL ESTADO DE NAYARIT COORDINACIÓN DE FOMENTO A LAS ARTESANIAS
 Estado Analítico del Ejercicio del Presupuesto de Egresos Detallado - LDF
 Clasificación Funcional (Finalidad y Función)
 Del 1 de Enero al 30 de Junio de 2023 (b)
 (PESOS)

Concepto (c)	Egresos					Subejercicio (e)
	Aprobado (d)	Ampliaciones/ (Reducciones)	Modificado	Devengado	Pagado	
I. Gasto No Etiquetado (I=A+B+C+D)	7,573,070.20	4,150,000.00	11,723,070.20	6,375,570.55	6,366,760.35	5,347,499.65
A. Gobierno (A=a1+a2+a3+a4+a5+a6+a7+a8)	0.00	0.00	0.00	0.00	0.00	0.00
a1) Legislación	0.00	0.00	0.00	0.00	0.00	0.00
a2) Justicia	0.00	0.00	0.00	0.00	0.00	0.00
a3) Coordinación de la Política de Gobierno	0.00	0.00	0.00	0.00	0.00	0.00
a4) Relaciones Exteriores	0.00	0.00	0.00	0.00	0.00	0.00
a5) Asuntos Financieros y Hacendarios	0.00	0.00	0.00	0.00	0.00	0.00
a6) Seguridad Nacional	0.00	0.00	0.00	0.00	0.00	0.00
a7) Asuntos de Orden Público y de Seguridad Interior	0.00	0.00	0.00	0.00	0.00	0.00
a8) Otros Servicios Generales	0.00	0.00	0.00	0.00	0.00	0.00
B. Desarrollo Social (B=b1+b2+b3+b4+b5+b6+b7)	7,573,070.20	4,150,000.00	11,723,070.20	6,375,570.55	6,366,760.35	5,347,499.65
b1) Protección Ambiental	0.00	0.00	0.00	0.00	0.00	0.00
b2) Vivienda y Servicios a la Comunidad	0.00	0.00	0.00	0.00	0.00	0.00
b3) Salud	0.00	0.00	0.00	0.00	0.00	0.00
b4) Recreación, Cultura y Otras Manifestaciones Sociales	0.00	0.00	0.00	0.00	0.00	0.00
b5) Educación	0.00	0.00	0.00	0.00	0.00	0.00
b6) Protección Social	7,573,070.20	4,150,000.00	11,723,070.20	6,375,570.55	6,366,760.35	5,347,499.65
b7) Otros Asuntos Sociales	0.00	0.00	0.00	0.00	0.00	0.00
C. Desarrollo Económico (C=c1+c2+c3+c4+c5+c6+c7+c8+c9)	0.00	0.00	0.00	0.00	0.00	0.00
c1) Asuntos Económicos, Comerciales y Laborales en General	0.00	0.00	0.00	0.00	0.00	0.00
c2) Agropecuaria, Silvicultura, Pesca y Caza	0.00	0.00	0.00	0.00	0.00	0.00
c3) Combustibles y Energía	0.00	0.00	0.00	0.00	0.00	0.00
c4) Minería, Manufacturas y Construcción	0.00	0.00	0.00	0.00	0.00	0.00
c5) Transporte	0.00	0.00	0.00	0.00	0.00	0.00
c6) Comunicaciones	0.00	0.00	0.00	0.00	0.00	0.00
c7) Turismo	0.00	0.00	0.00	0.00	0.00	0.00
c8) Ciencia, Tecnología e Innovación	0.00	0.00	0.00	0.00	0.00	0.00
c9) Otras Industrias y Otros Asuntos Económicos	0.00	0.00	0.00	0.00	0.00	0.00
D. Otras No Clasificadas en Funciones Anteriores (D=d1+d2+d3+d4)	0.00	0.00	0.00	0.00	0.00	0.00
d1) Transacciones de la Deuda Pública / Costo Financiero de la Deuda	0.00	0.00	0.00	0.00	0.00	0.00
d2) Transferencias, Participaciones y Aportaciones Entre Diferentes Niveles y Órdenes de Gobierno	0.00	0.00	0.00	0.00	0.00	0.00
d3) Saneamiento del Sistema Financiero	0.00	0.00	0.00	0.00	0.00	0.00
d4) Adeudos de Ejercicios Fiscales Anteriores	0.00	0.00	0.00	0.00	0.00	0.00
II. Gasto Etiquetado (II=A+B+C+D)	0.00	0.00	0.00	0.00	0.00	0.00
A. Gobierno (A=a1+a2+a3+a4+a5+a6+a7+a8)	0.00	0.00	0.00	0.00	0.00	0.00
a1) Legislación	0.00	0.00	0.00	0.00	0.00	0.00
a2) Justicia	0.00	0.00	0.00	0.00	0.00	0.00
a3) Coordinación de la Política de Gobierno	0.00	0.00	0.00	0.00	0.00	0.00
a4) Relaciones Exteriores	0.00	0.00	0.00	0.00	0.00	0.00
a5) Asuntos Financieros y Hacendarios	0.00	0.00	0.00	0.00	0.00	0.00
a6) Seguridad Nacional	0.00	0.00	0.00	0.00	0.00	0.00
a7) Asuntos de Orden Público y de Seguridad Interior	0.00	0.00	0.00	0.00	0.00	0.00
a8) Otros Servicios Generales	0.00	0.00	0.00	0.00	0.00	0.00
B. Desarrollo Social (B=b1+b2+b3+b4+b5+b6+b7)	0.00	0.00	0.00	0.00	0.00	0.00
b1) Protección Ambiental	0.00	0.00	0.00	0.00	0.00	0.00
b2) Vivienda y Servicios a la Comunidad	0.00	0.00	0.00	0.00	0.00	0.00
b3) Salud	0.00	0.00	0.00	0.00	0.00	0.00
b4) Recreación, Cultura y Otras Manifestaciones Sociales	0.00	0.00	0.00	0.00	0.00	0.00
b5) Educación	0.00	0.00	0.00	0.00	0.00	0.00
b6) Protección Social	0.00	0.00	0.00	0.00	0.00	0.00
b7) Otros Asuntos Sociales	0.00	0.00	0.00	0.00	0.00	0.00
C. Desarrollo Económico (C=c1+c2+c3+c4+c5+c6+c7+c8+c9)	0.00	0.00	0.00	0.00	0.00	0.00
c1) Asuntos Económicos, Comerciales y Laborales en General	0.00	0.00	0.00	0.00	0.00	0.00
c2) Agropecuaria, Silvicultura, Pesca y Caza	0.00	0.00	0.00	0.00	0.00	0.00
c3) Combustibles y Energía	0.00	0.00	0.00	0.00	0.00	0.00
c4) Minería, Manufacturas y Construcción	0.00	0.00	0.00	0.00	0.00	0.00
c5) Transporte	0.00	0.00	0.00	0.00	0.00	0.00
c6) Comunicaciones	0.00	0.00	0.00	0.00	0.00	0.00
c7) Turismo	0.00	0.00	0.00	0.00	0.00	0.00
c8) Ciencia, Tecnología e Innovación	0.00	0.00	0.00	0.00	0.00	0.00
c9) Otras Industrias y Otros Asuntos Económicos	0.00	0.00	0.00	0.00	0.00	0.00

SISTEMA PARA EL DESARROLLO INTEGRAL DE LA FAMILIA DEL ESTADO DE NAYARIT COORDINACION DE FOMENTO A LAS ARTESANIAS
Estado Analítico del Ejercicio del Presupuesto de Egresos Detallado - LDF
Clasificación Funcional (Finalidad y Función)
Del 1 de Enero al 30 de Junio de 2023 (b)
(PESOS)


Concepto (c)	Egresos					Subejercicio (e)
	Aprobado (d)	Ampliaciones/ (Reducciones)	Modificado	Devengado	Pagado	
D. Otras No Clasificadas en Funciones Anteriores (D=d1+d2+d3+d4)	0.00	0.00	0.00	0.00	0.00	0.00
d1) Transacciones de la Deuda Publica / Costo Financiero de la Deuda	0.00	0.00	0.00	0.00	0.00	0.00
d2) Transferencias, Participaciones y Aportaciones Entre Diferentes Niveles y Ordenes de Gobierno	0.00	0.00	0.00	0.00	0.00	0.00
d3) Saneamiento del Sistema Financiero	0.00	0.00	0.00	0.00	0.00	0.00
d4) Adeudos de Ejercicios Fiscales Anteriores	0.00	0.00	0.00	0.00	0.00	0.00
III. Total de Egresos (III = I + II)	7,573,070.20	4,150,000.00	11,723,070.20	6,375,570.55	6,366,760.35	5,347,499.65


 MTR. MAURO LUGO IZAQUIRRE
 DIRECTOR GENERAL DIF ESTATAL


 ING. SARA ALEJANDRA SANCHEZ GOMEZ
 COORDINADORA DE FOMENTO A LAS ARTESANIAS

SISTEMA PARA EL DESARROLLO INTEGRAL DE LA FAMILIA DEL ESTADO DE NAYARIT COORDINACION DE FOMENTO A LAS ARTESANIAS
Estado Analítico del Ejercicio del Presupuesto de Egresos Detallado - LDF
Clasificación de Servicios Personales por Categoría
Del 1 de Enero al 30 de Junio de 2023 (b)
(PESOS)

Concepto (c)	Egresos					Subejercicio (e)
	Aprobado (d)	Ampliaciones/ (Reducciones)	Modificado	Devengado	Pagado	
I. Gasto No Etiquetado (I=A+B+C+D+E+F)	0.00	0.00	0.00	0.00	0.00	0.00
A. Personal Administrativo y de Servicio Público	0.00	0.00	0.00	0.00	0.00	0.00
B. Magisterio	0.00	0.00	0.00	0.00	0.00	0.00
C. Servicios de Salud (C=c1+c2)	0.00	0.00	0.00	0.00	0.00	0.00
c1) Personal Administrativo	0.00	0.00	0.00	0.00	0.00	0.00
c2) Personal Médico, Paramédico y afín	0.00	0.00	0.00	0.00	0.00	0.00
D. Seguridad Pública	0.00	0.00	0.00	0.00	0.00	0.00
E. Gastos asociados a la implementación de nuevas leyes federales o reformas a las mismas (E = e1 + e2)	0.00	0.00	0.00	0.00	0.00	0.00
e1) Nombre del Programa o Ley 1	0.00	0.00	0.00	0.00	0.00	0.00
e2) Nombre del Programa o Ley 2	0.00	0.00	0.00	0.00	0.00	0.00
F. Sentencias laborales definitivas	0.00	0.00	0.00	0.00	0.00	0.00
II. Gasto Etiquetado (II=A+B+C+D+E+F)	0.00	0.00	0.00	0.00	0.00	0.00
A. Personal Administrativo y de Servicio Público	0.00	0.00	0.00	0.00	0.00	0.00
B. Magisterio	0.00	0.00	0.00	0.00	0.00	0.00
C. Servicios de Salud (C=c1+c2)	0.00	0.00	0.00	0.00	0.00	0.00
c1) Personal Administrativo	0.00	0.00	0.00	0.00	0.00	0.00
c2) Personal Médico, Paramédico y afín	0.00	0.00	0.00	0.00	0.00	0.00
D. Seguridad Pública	0.00	0.00	0.00	0.00	0.00	0.00
E. Gastos asociados a la implementación de nuevas leyes federales o reformas a las mismas (E = e1 + e2)	0.00	0.00	0.00	0.00	0.00	0.00
e1) Nombre del Programa o Ley 1	0.00	0.00	0.00	0.00	0.00	0.00
e2) Nombre del Programa o Ley 2	0.00	0.00	0.00	0.00	0.00	0.00
F. Sentencias laborales definitivas	0.00	0.00	0.00	0.00	0.00	0.00
III. Total del Gasto en Servicios Personales (III = I + II)	0.00	0.00	0.00	0.00	0.00	0.00


 MTRD. MAURO LUGO IZQUIERRE
 DIRECTOR GENERAL DIF ESTATAL


 ING. SARA ALEJANDRA SANCHEZ GOMEZ
 COORDINADORA DE FOMENTO A LAS ARTESANIAS


**SISTEMA PARA EL DESARROLLO INTEGRAL DE LA FAMILIA DEL ESTADO DE NAYARIT
VELATORIO DIF**


Balanza de Comprobación del 02/ene./2023 al 30/jun./2023

Usu: SUPERVISOR
rpiBalanzaCompr

Cuentas con saldos y movimientos acumulado. (De la cuenta: 1000 a la 9999)

Nat.	Cuenta	Nombre de la cuenta	SALDO ANTERIOR		MOVIMIENTOS		SALDO ACTUAL	
			DEUDOR	ACREEDOR	DEUDOR	ACREEDOR	DEUDOR	ACREEDOR
D	1112	BANCOS/TESORERÍA	\$128,700.00	\$0.00	\$149,900.00	\$146,855.16	\$131,744.84	\$0.00
D	1122	CUENTAS POR COBRAR A CORTO PLAZO	\$7,500.00	\$0.00	\$95,100.00	\$95,100.00	\$7,500.00	\$0.00
D	1123	DEUDORES DIVERSOS POR COBRAR A CORTO PLAZO	\$54,813.93	\$0.00	\$92,000.00	\$64,800.00	\$92,013.93	\$0.00
D	1141	INVENTARIO DE MERCANCIAS PARA VENTA	\$1,301.00	\$0.00	\$0.00	\$0.00	\$1,301.00	\$0.00
D	1241	MOBILIARIO Y EQUIPO DE ADMINISTRACIÓN	\$184,326.25	\$0.00	\$0.00	\$0.00	\$184,326.25	\$0.00
D	1244	VEHÍCULOS Y EQUIPO DE TRANSPORTE	\$134,163.00	\$0.00	\$0.00	\$0.00	\$134,163.00	\$0.00
A	1263	DEPRECIACIÓN ACUMULADA DE BIENES MUEBLES	\$0.00	\$318,256.02	\$0.00	\$25.02	\$0.00	\$318,281.04
D	1279	OTROS ACTIVOS DIFERIDOS	\$1,013.00	\$0.00	\$0.00	\$0.00	\$1,013.00	\$0.00
A	2112	PROVEEDORES POR PAGAR A CORTO PLAZO	\$0.00	\$0.00	\$54,855.16	\$54,855.16	\$0.00	\$0.00
A	3210	RESULTADOS DEL EJERCICIO (AHORRO/ DESAHORRO)	\$0.00	\$0.00	\$0.00	\$0.00	\$0.00	\$0.00
A	3220	RESULTADOS DE EJERCICIOS ANTERIORES	\$0.00	\$193,561.16	\$0.00	\$0.00	\$0.00	\$193,561.16
A	4173	INGRESOS POR VENTA DE BIENES Y PRESTACIÓN DE SERVICIOS DE ENTIDADES PARAESTATALES Y FIDEICOMISOS NO EMPRESARIALES Y NO FINANCIEROS	\$0.00	\$0.00	\$0.00	\$95,100.00	\$0.00	\$95,100.00
D	5121	MATERIALES DE ADMINISTRACIÓN, EMISIÓN DE DOCUMENTOS Y ARTÍCULOS OFICIALES	\$0.00	\$0.00	\$505.16	\$0.00	\$505.16	\$0.00
D	5122	ALIMENTOS Y UTENSILIOS	\$0.00	\$0.00	\$10,080.00	\$0.00	\$10,080.00	\$0.00
D	5133	SERVICIOS PROFESIONALES, CIENTÍFICOS Y TÉCNICOS Y OTROS SERVICIOS	\$0.00	\$0.00	\$44,270.00	\$0.00	\$44,270.00	\$0.00
D	5515	DEPRECIACIÓN DE BIENES MUEBLES	\$0.00	\$0.00	\$25.02	\$0.00	\$25.02	\$0.00
D	8110	LEY DE INGRESOS ESTIMADA	\$340,800.00	\$0.00	\$0.00	\$0.00	\$340,800.00	\$0.00
A	8120	LEY DE INGRESOS POR EJECUTAR	\$0.00	\$340,800.00	\$95,100.00	\$0.00	\$0.00	\$245,700.00
A	8140	LEY DE INGRESOS DEVENGADA	\$0.00	\$0.00	\$95,100.00	\$95,100.00	\$0.00	\$0.00
A	8150	LEY DE INGRESOS RECAUDADA	\$0.00	\$0.00	\$0.00	\$95,100.00	\$0.00	\$95,100.00
A	8210	PRESUPUESTO DE EGRESOS APROBADO	\$0.00	\$340,800.00	\$0.00	\$0.00	\$0.00	\$340,800.00
D	8220	PRESUPUESTO DE EGRESOS POR EJERCER	\$340,800.00	\$0.00	\$138,780.00	\$64,935.16	\$414,644.84	\$0.00
A	8230	MODIFICACIONES AL PRESUPUESTO DE EGRESOS APROBADO	\$0.00	\$0.00	\$10,080.00	\$138,760.00	\$0.00	\$128,700.00
D	8240	PRESUPUESTO DE EGRESOS COMPROMETIDO	\$0.00	\$0.00	\$54,855.16	\$54,855.16	\$0.00	\$0.00
D	8250	PRESUPUESTO DE EGRESOS DEVENGADO	\$0.00	\$0.00	\$54,855.16	\$54,855.16	\$0.00	\$0.00
D	8260	PRESUPUESTO DE EGRESOS EJERCIDO	\$0.00	\$0.00	\$54,855.16	\$54,855.16	\$0.00	\$0.00
D	8270	PRESUPUESTO DE EGRESOS PAGADO	\$0.00	\$0.00	\$54,855.16	\$0.00	\$54,855.16	\$0.00
Sumas =>			\$1,193,417.18	\$1,193,417.18	\$1,005,215.98	\$1,005,215.98	\$1,417,242.20	\$1,417,242.20


MTRO. MAURO LUGO IZAGUIRRE
DIRECTOR GENERAL DEL SIDIFEN


LIC. ANGEL GUSTAVO SANCHEZ MEDINA
COORDINADOR DE VELATORIO DIF

SISTEMA PARA EL DESARROLLO INTEGRAL DE LA FAMILIA DEL ESTADO DE NAYARIT
VELATORIO DIF


EXPOSICIÓN DE MOTIVOS
Informe de Avance de Gestión Financiera
2do. Trimestre 2023

La captación de ingresos y el ejercicio del gasto por el Trimestre comprendido del 01 de Abril al 30 de Junio de 2023, así como el acumulativo al corte del 30 de Junio de 2023 es como se describe a continuación:

	VELATORIO DIF		
	IMPORTE 1ER TRIMESTRE	IMPORTE 2DO TRIMESTRE	TOTAL ACUMULADO
CAPTACIÓN DE INGRESOS	37,800.00	57,300.00	95,100.00
EJERCICIO DEL GASTO			
CAPITULO 1000	0.00	0.00	0.00
CAPITULO 2000	10,080.00	505.16	10,585.16
CAPITULO 3000	43,074.00	1,196.00	44,270.00
CAPITULO 4000	0.00	0.00	0.00
CAPITULO 5000	0.00	0.00	0.00
	53,154.00	1,701.16	54,855.16

* Los gastos del 1er. Trimestre se realizaron con el importe del subejercicio 2022.

* Los gastos del 2do. Trimestre se realizaron con el importe de los ingresos propios recaudados del ejercicio 2023.



MTRO. MAURO LUGO IZAGUIRRE
DIRECTOR GENERAL DEL SIDIFEN



LIC. ÁNGEL GUSTAVO SANCHEZ MEDINA
COORDINADOR DE VELATORIO DIF

SISTEMA PARA EL DESARROLLO INTEGRAL DE LA FAMILIA DEL ESTADO DE NAYARIT
VELATORIO DIF
FLUJO OPERACIONAL
Del 01/abr./2023 al 30/jun./2023


Usr: SUPERVISOR

Rep: rptFlujoOperacional

DISPONIBILIDAD AL 1 DE ABRIL DE 2023		-\$15,366.51
INGRESOS Y OTROS BENEFICIOS		
INGRESOS POR VENTA DE BIENES Y PRESTACIÓN DE SERVICIOS	\$57,300.00	
TOTAL INGRESOS Y OTROS BENEFICIOS		\$57,300.00
		\$41,933.49
GASTOS Y OTRAS PERDIDAS		
MATERIALES Y SUMINISTROS	\$505.16	
SERVICIOS GENERALES	\$1,196.00	
ESTIMACIONES, DEPRECIACIONES, DETERIOROS, OBSOLESCENCIA Y AMORTIZACIONES	\$12.51	
		\$1,713.67
DISPONIBILIDAD AL 30 DE JUNIO DE 2023		\$40,219.82
<hr style="border-top: 3px double black;"/>		
INTEGRACIÓN DE DISPONIBILIDAD AL 30 DE JUNIO DE 2023		
CUENTAS DE BALANCE DEUDORA		
BANCOS/TESORERÍA	\$131,744.84	
CUENTAS POR COBRAR A CORTO PLAZO	\$7,500.00	
DEUDORES DIVERSOS POR COBRAR A CORTO PLAZO	\$92,013.93	
INVENTARIO DE MERCANCIAS PARA VENTA	\$1,301.00	
MOBILIARIO Y EQUIPO DE ADMINISTRACIÓN	\$184,326.25	
VEHÍCULOS Y EQUIPO DE TRANSPORTE	\$134,163.00	
OTROS ACTIVOS DIFERIDOS	\$1,013.00	
		\$552,062.02
CUENTAS DE BALANCE ACREADORAS		
DEPRECIACIÓN ACUMULADA DE BIENES MUEBLES	\$318,281.04	
RESULTADOS DE EJERCICIOS ANTERIORES	\$193,561.16	
		\$511,842.20
		\$40,219.82



MTR. MAURO LUGO IZAGUIRRE
DIRECTOR GENERAL DEL SIDIFEN




LIC. ANGEL GUSTAVO SANCHEZ MEDINA
COORDINADOR DE VELATORIO DIF

SISTEMA PARA EL DESARROLLO INTEGRAL DE LA FAMILIA DEL ESTADO DE NAYARIT
VELATORIO DIF
Flujo Operacional
Del 01/ene./2023 al 30/jun./2023


Usu: SUPERVISOR

Rep: rptFlujoOperacional

DISPONIBILIDAD AL 1 DE ENERO DE 2023		
INGRESOS Y OTROS BENEFICIOS		
INGRESOS POR VENTA DE BIENES Y PRESTACIÓN DE SERVICIOS	\$95,100.00	
TOTAL INGRESOS Y OTROS BENEFICIOS		\$95,100.00
		\$95,100.00
GASTOS Y OTRAS PERDIDAS		
MATERIALES Y SUMINISTROS	\$10,585.16	
SERVICIOS GENERALES	\$44,270.00	
ESTIMACIONES, DEPRECIACIONES, DETERIOROS, OBSOLESCENCIA Y AMORTIZACIONES	\$25.02	
		\$54,880.18
DISPONIBILIDAD AL 30 DE JUNIO DE 2023		\$40,219.82
INTEGRACIÓN DE DISPONIBILIDAD AL 30 DE JUNIO DE 2023		
CUENTAS DE BALANCE DEUDORA		
BANCOS/TESORERÍA	\$131,744.84	
CUENTAS POR COBRAR A CORTO PLAZO	\$7,500.00	
DEUDORES DIVERSOS POR COBRAR A CORTO PLAZO	\$92,013.93	
INVENTARIO DE MERCANCIAS PARA VENTA	\$1,301.00	
MOBILIARIO Y EQUIPO DE ADMINISTRACIÓN	\$184,326.25	
VEHÍCULOS Y EQUIPO DE TRANSPORTE	\$134,163.00	
OTROS ACTIVOS DIFERIDOS	\$1,013.00	
		\$552,062.02
CUENTAS DE BALANCE ACREADORAS		
DEPRECIACIÓN ACUMULADA DE BIENES MUEBLES	\$318,281.04	
RESULTADOS DE EJERCICIOS ANTERIORES	\$193,561.16	
		\$511,842.20
		\$40,219.82




MTR0. MAURO LUGO IZAGUIRRE
DIRECTOR GENERAL DEL SIDIFEN




LIC. ANGEL GUSTAVO SANCHEZ MEDINA
COORDINADOR DE VELATORIO DIF

SISTEMA ESTATAL PARA EL DESARROLLO INTEGRAL DE LA FAMILIA DEL ESTADO DE NAYARIT
VELATORIO DIF
AVANCE AL CUMPLIMIENTO DE LOS PROGRAMAS
CON BASE EN LOS INDICADORES APROBADOS
SEGUNDO TRIMESTRE 2023

CLAVE	I. PROM. o T. SUM.	DESCRIPCION	UNIDAD DE MEDIDA	META ANUAL 2023	2DO. TRIMESTRE			ACUMULADO ANUAL ABSOLUTO	ACUMULADO ANUAL PORCENTUAL
					Meta del Trimestre	LOGRO			
						absoluto	relativo %		
5025-01	0	SERVICIOS DE VELACION EN DOMICILIOS VENDIDOS	SERVICIO	24	6	1	17%	1	4%
5025-02	0	SERVICIOS DE VELACION EN DOMICILIOS DONADOS	SERVICIO	12	3	0	0%	1	8%
5025-03	0	SERVICIOS DE VELACION EN CAPILLA VENDIDOS	SERVICIO	24	6	0	0%	3	13%
5025-04	0	SERVICIOS DE VELACION EN CAPILLA DONADOS	SERVICIO	12	3	0	0%	1	8%
5025-05	0	TRASLADOS DE CUERPO EN LA ENTIDAD VENDIDOS	SERVICIO	12	3	0	0%	3	25%
5025-06	0	TRASLADOS DE CUERPO EN LA ENTIDAD DONADOS	SERVICIO	12	3	1	33%	2	25%
5025-07	0	TRASLADOS FUERA DE LA ENTIDAD VENDIDOS	SERVICIO	3	1	0	0%	0	0%
5025-08	0	SERVICIOS DE TRASLADOS FUERA DE LA ENTIDAD DONADOS	SERVICIO	1	1	0	0%	0	0%
5025-09	0	EMBALSAMACIONES DE CUERPOS VENDIDOS	SERVICIO	24	6	8	133%	11	46%
5025-10	0	EMBALSAMACIONES DE CUERPOS DONADOS	SERVICIO	11	3	0	0%	1	9%
5025-11	0	ATAUDES	PIEZA (INVENTARIO 2022)	51	0	23	0%	42	82%
5025-12	0	ATAUDES VENDIDOS		140	45	11	24%	11	8%
5025-13	0	ATAUDES DONADOS	PIEZA	60	18	6	33%	6	10%
5025-14	0	RENTA DE CARPA Y SILLAS	SERVICIO	24	6	1	17%	1	4%
5025-15	0	SERVICIO GRATUITO CARPA Y SILLAS	SERVICIO	12	3	0	0%	1	8%
5025-16	0	PERSONAS BENEFICIADAS	PERSONA	200	63	21	33%	21	11%
5025-17	0	PERSONAS QUE CONSIDERAN QUE LOS SERVICIOS FUERON DE CALIDAD	PERSONA	200	63	21	33%	21	11%
5025-18	0	FAMILIAS ATENDIDAS POR VELATORIO DIF	FAMILIA	200	63	21	33%	21	11%
5025-19	0	FAMILIAS BENEFICIADAS CON SERVICIO FUNERARIO A BAJO COSTO	FAMILIA	140	45	15	33%	15	11%
5025-20	0	FAMILIAS BENEFICIADAS CON SERVICIO FUNERARIO GRATUITO	FAMILIA	60	18	6	33%	6	10%
5025-21	0	PERSONAS QUE DUERON CONOCER LOS SERVICIOS DE VELATORIO	PERSONA	119	39	10	26%	10	8%
5025-22	0	PERSONAS ENCUESTADAS	PERSONA	200	63	21	33%	21	11%
5025-23	0	PERSONAS BENEFICIADAS CON SERVICIO COMPLETO	PERSONA	200	63	21	33%	21	11%
5025-24	0	FAMILIAS BENEFICIADAS	FAMILIA	200	63	21	33%	21	11%
5025-25	0	SERVICIOS FUNERARIOS SOLICITADOS	SERVICIO	170	45	27	60%	47	28%
5025-26	0	SERVICIOS FUNERARIOS OTORGADOS	SERVICIO	170	45	21	47%	39	23%
5025-27	0	MANTENIMIENTOS DE LAS INSTALACIONES Y EQUIPOS PROGRAMADOS	SERVICIO	48	12	12	100%	23	48%
5025-28	0	MANTENIMIENTOS DE LAS INSTALACIONES Y EQUIPOS REALIZADOS	SERVICIO	48	12	12	100%	16	33%



 RODRIGO LUGO IZAGUIRRE
 DIRECTOR GENERAL DEL SIDAIF


 DR. ARMANDO GUSTAVO SARMIENTO
 COORDINADOR DEL VELATORIO DIF


SISTEMA PARA EL DESARROLLO INTEGRAL DE LA FAMILIA DEL ESTADO DE NAYARIT
VELATORIO DIF

OBRAS Y ACCIONES REALIZADAS
Informe de Avance de Gestión Financiera
2do. Trimestre 2023

No se cuenta con obras y acciones realizadas por el Trimestre comprendido del 01 de Abril al 30 de Junio de 2023.



Mtro. Mauro Lugo Izaguirre
Director General del SIDIFEN



Lic. Ángel Gustavo Sánchez Medina
Coordinador de Velatorio DIF

DATOS BASICOS Y CIFRAS RELEVANTES
Informe de Avance de Gestión Financiera
2do. Trimestre 2023

- **Subsidio estatal recibido en el trimestre y acumulado al 30 de Junio de 2023.**

No aplica

- **Subsidio federal recibido en el trimestre y acumulado al 30 de junio de 2023.**

No aplica

- **Ingresos propios captados, enterados a la Secretaría de Administración y Finanzas y reintegrados al ente público; del 01 de Abril al 30 de Junio de 2023 y acumulados al 30 de Junio de 2023:**

El importe de los Ingresos recaudados y enterados por el Velatorio DIF a la Secretaria de Administración y Finanzas por el periodo comprendido del 1 de abril al 30 de Junio de 2023 y acumulados al 30 de Junio de 2023 es como se describe:

VELATORIO DIF			
INGRESOS PROPIOS RECAUDADOS, ENTERADOS Y REINTEGRADOS			
	IMPORTE 1ER TRIMESTRE	IMPORTE 2DO TRIMESTRE	TOTAL ACUMULADO
RECAUDADO	37,800.00	57,300.00	95,100.00
ENTERADO	38,000.00	54,000.00	92,000.00
REINTEGRADO	31,900.00	22,900.00	54,800.00

- **Número de plazas ocupadas de Base, Confianza y Contrato; así como horas asignadas en el caso del sector educativo.**

No aplica

- **Número de plazas vacantes de Base y Confianza.**

No aplica

SISTEMA PARA EL DESARROLLO INTEGRAL DE LA FAMILIA DEL ESTADO DE NAYARIT
VELATORIO DIF

- **Número de personas jubiladas y pensionadas de Burocracia Base, Confianza y Magisterio, así como pensiones y jubilaciones en trámite (aplica únicamente para la Dirección General de Fondo de Pensiones).**

No aplica

- **Importe de las economías generadas del 01 de Abril al 30 de Junio de 2023 y acumulados al 30 de Junio de 2023:**

No aplica

- **Importe de las economías reintegradas del 01 de Abril al 30 de Junio de 2023 y acumulados al 30 de Junio de 2023:**

No aplica

- **Denominación de las auditorías en proceso, practicadas por el órgano Interno de Control del ente público.**


Al cierre del Segundo Trimestre de 2023 no se cuenta con auditorías del Órgano Interno de Control del SIDIFEN.

- **Nombre del Sistema de Contabilidad Gubernamental utilizado por el ente público.**


Sistema Automatizado de Administración y Contabilidad Gubernamental SAACG.NET

- **Áreas administrativas que introducen datos al Sistema de contabilidad Gubernamental (Centros de Registro).**

Velatorio DIF



MTRO. MAURO LUGO ZAGUIRRE
DIRECTOR GENERAL DEL SIDIFEN



LIC. ANGEL GUSTAVO SANCHEZ MEDINA
COORDINADOR DE VELATORIO DIF

SISTEMA PARA EL DESARROLLO INTEGRAL DE LA FAMILIA DEL ESTADO DE NAYARIT

VELATORIO DIF

Estado de Situación Financiera

Usu: SUPERVISOR
rplEstadoSituacio

Al 30/jun./2023

(Cifras en Pesos)

	<u>2023</u>		<u>2023</u>
ACTIVO		PASIVO	
<u>ACTIVO CIRCULANTE</u>	<u>\$232,559.77</u>	<u>PASIVO CIRCULANTE</u>	<u>\$0.00</u>
EFFECTIVO Y EQUIVALENTES	\$131,744.84	<u>PASIVO NO CIRCULANTE</u>	<u>\$0.00</u>
BANCOS/TESORERÍA	\$131,744.84	HACIENDA PÚBLICA/ PATRIMONIO	
DERECHOS A RECIBIR EFECTIVO O EQUIVALENTES	\$99,513.93	<u>HACIENDA PÚBLICA/PATRIMONIO CONTRIBUIDO</u>	<u>\$0.00</u>
CUENTAS POR COBRAR A CORTO PLAZO	\$7,500.00	<u>HACIENDA PÚBLICA /PATRIMONIO GENERADO</u>	<u>\$233,780.98</u>
DEUDORES DIVERSOS POR COBRAR A CORTO PLAZO	\$92,013.93	RESULTADOS DEL EJERCICIO (AHORRO/ DESAHORRO)	\$40,219.62
INVENTARIOS	\$1,301.00	RESULTADOS DE EJERCICIOS ANTERIORES	\$193,561.16
INVENTARIO DE MERCANCIAS PARA VENTA	\$1,301.00	<u>EXCESO O INSUFICIENCIA EN LA ACTUALIZACIÓN DE LA</u>	<u>\$0.00</u>
Total de Activos Circulantes	\$232,559.77	Total Hacienda Pública/Patrimonio	\$233,780.98
<u>ACTIVO NO CIRCULANTE</u>	<u>\$1,221.21</u>	Total del Pasivo y Hacienda Pública/Patrimonio	\$233,780.98
BIENES MUEBLES	\$318,489.25		
MOBILIARIO Y EQUIPO DE ADMINISTRACIÓN	\$184,326.25		
VEHÍCULOS Y EQUIPO DE TRANSPORTE	\$134,163.00		
DEPRECIACIÓN, DETERIORO Y AMORTIZACIÓN ACUMULADA DE	-\$318,281.04		
DEPRECIACIÓN ACUMULADA DE BIENES MUEBLES	-\$318,281.04		
ACTIVOS DIFERIDOS	\$1,013.00		
OTROS ACTIVOS DIFERIDOS	\$1,013.00		
Total de Activos No Circulantes	\$1,221.21		
Total del Activo	\$233,780.98		

SISTEMA PARA EL DESARROLLO INTEGRAL DE LA FAMILIA DEL ESTADO DE NAYARIT

VELATORIO DIF Estado de Situación Financiera

Usu: SUPERVISOR
rplEstadoSituacio

Al 30/jun./2023
(Cifras en Pesos)

2023

CUENTAS DE ORDEN PRESUPUESTARIAS


LEY DE INGRESOS

LEY DE INGRESOS ESTIMADA	\$340,800.00
LEY DE INGRESOS POR EJECUTAR	\$245,700.00
MODIFICACIONES A LA LEY DE INGRESOS ESTIMADA	\$0.00
LEY DE INGRESOS DEVENGADA	\$95,100.00
LEY DE INGRESOS RECAUDADA	\$95,100.00


PRESUPUESTO DE EGRESOS

PRESUPUESTO DE EGRESOS APROBADO	\$340,800.00
PRESUPUESTO DE EGRESOS POR EJERCER	\$414,644.84
MODIFICACIONES AL PRESUPUESTO DE EGRESOS APROBADO	\$128,700.00
PRESUPUESTO DE EGRESOS COMPROMETIDO	\$54,855.16
PRESUPUESTO DE EGRESOS DEVENGADO	\$54,855.16
PRESUPUESTO DE EGRESOS EJERCIDO	\$54,855.16
PRESUPUESTO DE EGRESOS PAGADO	\$54,855.16

"Bajo protesta de decir verdad declaramos que los Estados Financieros y sus notas, son razonablemente correctos y son responsabilidad del emisor".



MTRO. MAURO LUGO IZAGUIRRE
DIRECTOR GENERAL DEL SIDIFEN



LIC. ANGEL GUSTAVO SANCHEZ MEDINA
COORDINADOR DE VELATORIO DIF

**SISTEMA PARA EL DESARROLLO INTEGRAL DE LA FAMILIA DEL ESTADO DE NAYARIT
VELATORIO DIF**

**Estado de Actividades
Del 01/abr./2023 al 30/jun./2023**


Usu: SUPERVISOR


Rep: rptEstadoActividades

(Cifras en Pesos)

Concepto	2023
INGRESOS Y OTROS BENEFICIOS	
INGRESOS DE GESTIÓN	\$57,300.00
INGRESOS POR VENTA DE BIENES Y PRESTACIÓN DE SERVICIOS	\$57,300.00
PARTICIPACIONES, APORTACIONES, CONVENIOS, INCENTIVOS DERIVADOS DE LA COLABORACIÓN FISCAL, FONDOS DISTINTOS DE APORTACIONES, TRANSFERENCIAS, ASIGNACIONES, SUBSIDIOS Y SUBVENCIONES, Y PENSIONES Y JURILACIONES	\$0.00
OTROS INGRESOS Y BENEFICIOS	\$0.00
Total de Ingresos y Otros Beneficios	\$57,300.00
GASTOS Y OTRAS PÉRDIDAS	
GASTOS DE FUNCIONAMIENTO	\$1,701.16
MATERIALES Y SUMINISTROS	\$505.16
SERVICIOS GENERALES	\$1,196.00
TRANSFERENCIAS, ASIGNACIONES, SUBSIDIOS Y OTRAS AYUDAS	\$0.00
PARTICIPACIONES Y APORTACIONES	\$0.00
INTERESES, COMISIONES Y OTROS GASTOS DE LA DEUDA PÚBLICA	\$0.00
OTROS GASTOS Y PÉRDIDAS EXTRAORDINARIAS	\$12.51
ESTIMACIONES, DEPRECIACIONES, DETERIOROS, OBSOLESCENCIA Y AMORTIZACIONES	\$12.51
INVERSIÓN PÚBLICA	\$0.00
Total de Gastos y otras Pérdidas	\$1,713.67
Resultados del Ejercicio (Ahorro/Desahorro)	\$55,586.33

"Bajo protesta de decir verdad declaramos que los Estados Financieros y sus notas, son razonablemente correctos y son responsabilidad del emisor".


MTRÓ. MAURO LUGO IZAGUIRRE
DIRECTOR GENERAL DEL SIDIFEN


LIC. ÁNGEL GUSTAVO SANCHEZ MEDINA
COORDINADOR DE VELATORIO DIF


SISTEMA PARA EL DESARROLLO INTEGRAL DE LA FAMILIA DEL ESTADO DE NAYARIT
VELATORIO DIF
ESTADO DE ACTIVIDADES
Del 01/ene./2023 al 30/jun./2023


Rep: rptEstadoActividades

(Cifras en Pesos)

Concepto	2023
INGRESOS Y OTROS BENEFICIOS	
INGRESOS DE GESTION	\$95,100.00
INGRESOS POR VENTA DE BIENES Y PRESTACION DE SERVICIOS	\$95,100.00
PARTICIPACIONES, APORTACIONES, CONVENIOS, INCENTIVOS DERIVADOS DE LA COLABORACION FISCAL, FONDOS DISTINTOS DE APORTACIONES, TRANSFERENCIAS, ASIGNACIONES, SUBSIDIOS Y SUBVENCIONES, Y PENSIONES Y JUBILACIONES	\$0.00
OTROS INGRESOS Y BENEFICIOS	\$0.00
Total de Ingresos y Otros Beneficios	\$95,100.00
GASTOS Y OTRAS PERDIDAS	
GASTOS DE FUNCIONAMIENTO	\$54,855.16
MATERIALES Y SUMINISTROS	\$10,585.16
SERVICIOS GENERALES	\$44,270.00
TRANSFERENCIAS, ASIGNACIONES, SUBSIDIOS Y OTRAS AYUDAS	\$0.00
PARTICIPACIONES Y APORTACIONES	\$0.00
INTERESES, COMISIONES Y OTROS GASTOS DE LA DEUDA PUBLICA	\$0.00
OTROS GASTOS Y PERDIDAS EXTRAORDINARIAS	\$25.02
ESTIMACIONES, DEPRECIACIONES, DETERIOROS, OBSOLESCENCIA Y AMORTIZACIONES	\$25.02
INVERSION PUBLICA	\$0.00
Total de Gastos y otras Pérdidas	\$54,880.18
Resultados del Ejercicio (Ahorro/Desahorro)	\$40,219.82

"Bajo protesta de decir verdad declaramos que los Estados Financieros y sus notas, son razonablemente correctos y son responsabilidad del emisor".



 MTRD. MAURO LUGO IZAGUIRRE
 DIRECTOR GENERAL DEL SIDIFEN


 LIC. ANGEL GUSTAVO SANCHEZ MEDINA
 COORDINADOR DE VELATORIO DIF

SISTEMA PARA EL DESARROLLO INTEGRAL DE LA FAMILIA DEL ESTADO DE NAYARIT
VELATORIO DIF

NOTAS AL INFORME DE AVANCE DE GESTION FINANCIERA
SEGUNDO TRIMESTRE 2023

- I. En el Balance Presupuestario del Trimestre comprendido del 01 de Abril al 30 de Junio de 2023, no presentó recurso disponible negativo a que hace referencia la ley de disciplina financiera de las entidades federativas y municipios.
- II. No se realizaron aumentos o creación de gastos al Presupuesto de Egresos por el Trimestre comprendido del 01 de Abril al 30 de Junio de 2023.
- III. No se contrajeron obligaciones ni financiamientos por el Trimestre comprendido del 01 de Abril al 30 de Junio de 2023.
- IV. En el Trimestre comprendido del 01 de Abril al 30 de Junio de 2023 no se contrajeron obligaciones a corto plazo en los términos del Capítulo II, Título Tercero, de la Ley de Disciplina Financiera de las Entidades Federativas.
- V. En el Trimestre comprendido del 01 de Abril al 30 de Junio de 2023 no se cuenta con convenios en materia de Deuda Estatal Garantizada.



Mtro. Mauro Lugo Izaguirre
Director General del SIDIFEN



Lic. Ángel Gustavo Sánchez Medina
Coordinador de Velatorio DIF

SISTEMA PARA EL DESARROLLO INTEGRAL DE LA FAMILIA DEL ESTADO DE NAYARIT (S) VELATORIO DIF
 Estado de Situación Financiera Detallado - LDF
 Al 30 de Junio de 2023 y al 31 de diciembre de 2022
 (PESOS)

Concepto (c)	30 de Junio 2023 (d)	31 de diciembre de 2022 (e)	Concepto (c)	30 de Junio 2023 (d)	31 de diciembre de 2022 (e)
ACTIVO			PASIVO		
Activo Circulante			Activo Circulante		
a. Efectivo y Equivalentes (a=a1+a2+a3+a4+a5+a6+a7)	131,744.84	128,709.00	a. Cuentas por Pagar a Corto Plazo (a=a1+a2+a3+a4+a5+a6+a7+a8+a9)	0.00	0.00
a1 Efectivo	0.00	0.00	a1 Servicios Personales por Pagar a Corto Plazo	0.00	0.00
a2 Bancos/Tesorería	131,744.84	128,709.00	a2 Proveedores por Pagar a Corto Plazo	0.00	0.00
a3 Bancos/Depositos y Otros	0.00	0.00	a3 Contratistas por Obras Públicas por Pagar a Corto Plazo	0.00	0.00
a4 Inversiones Temporales (Hasta 3 meses)	0.00	0.00	a4 Participaciones y Aportaciones por Pagar a Corto Plazo	0.00	0.00
a5 Fondos con Afectación Específica	0.00	0.00	a5 Transferencias Otorgadas por Pagar a Corto Plazo	0.00	0.00
a6 Depósitos de Fondos de Terceros en Garantía y/o Administración	0.00	0.00	a6 Intereses, Comisiones y Otros Gastos de la Deuda Pública por Pagar a Corto Plazo	0.00	0.00
a7 Otros Efectivos y Equivalentes	0.00	0.00	a7 Retenciones y Contribuciones por Pagar a Corto Plazo	0.00	0.00
b. Derechos a Recibir Efectivo o Equivalentes (b=b1+b2+b3+b4+b5+b6+b7)	99,513.93	62,313.93	a8 Devoluciones de la Ley de Ingresos por Pagar a Corto Plazo	0.00	0.00
b1 Inversiones Financieras de Corto Plazo	0.00	0.00	a9 Otras Cuentas por Pagar a Corto Plazo	0.00	0.00
b2 Cuentas por Cobrar a Corto Plazo	7,500.00	7,500.00	b. Documentos por Pagar a Corto Plazo (b=b1+b2+b3)	0.00	0.00
b3 Deudores Diversos por Cobrar a Corto Plazo	92,013.93	54,813.93	b1 Documentos Comerciales por Pagar a Corto Plazo	0.00	0.00
b4 Ingresos por Recuperar a Corto Plazo	0.00	0.00	b2 Documentos con Contratistas por Obras Públicas por Pagar a Corto Plazo	0.00	0.00
b5 Deudores por Anticipos de la Tesorería a Corto Plazo	0.00	0.00	b3 Otros Documentos por Pagar a Corto Plazo	0.00	0.00
b6 Préstamos Otorgados a Corto Plazo	0.00	0.00	c. Porción a Corto Plazo de la Deuda Pública a Largo Plazo (c=c1+c2)	0.00	0.00
b7 Otros Derechos a Recibir Efectivo o Equivalentes a Corto Plazo	0.00	0.00	c1 Porción a Corto Plazo de la Deuda Pública	0.00	0.00
c. Derechos a Recibir Bienes o Servicios (c=c1+c2+c3+c4+c5)	0.00	0.00	c2 Porción a Corto Plazo de Arrendamiento Financiero	0.00	0.00
c1 Anticipo a Proveedores por Adquisición de Bienes y Prestación de Servicios a Corto Plazo	0.00	0.00	d. Títulos y Valores a Corto Plazo	0.00	0.00
c2 Anticipo a Proveedores por Adquisición de Bienes Inmuebles y Muebles a Corto Plazo	0.00	0.00	e. Pasivos Diferidos a Corto Plazo (e=e1+e2+e3)	0.00	0.00
c3 Anticipo a Proveedores por Adquisición de Bienes Intangibles a Corto Plazo	0.00	0.00	e1 Ingresos Cobrados por Adelantado a Corto Plazo	0.00	0.00
c4 Anticipo a Contratistas por Obras Públicas a Corto Plazo	0.00	0.00	e2 Intereses Cobrados por Adelantado a Corto Plazo	0.00	0.00
c5 Otros Derechos a Recibir Bienes o Servicios a Corto Plazo	0.00	0.00	e3 Otros Pasivos Diferidos a Corto Plazo	0.00	0.00
d. Inventarios (d=d1+d2+d3+d4+d5)	1,301.00	1,301.00	f. Fondos y Bienes de Terceros en Garantía y/o Administración a Corto Plazo (f=f1+f2+f3+f4+f5+f6)	0.00	0.00
d1 Inventario de Mercancías para Venta	1,301.00	1,301.00	f1 Fondos en Garantía a Corto Plazo	0.00	0.00
d2 Inventario de Mercancías Terminadas	0.00	0.00	f2 Fondos en Administración a Corto Plazo	0.00	0.00
d3 Inventario de Mercancías en Proceso de Elaboración	0.00	0.00	f3 Fondos Contingentes a Corto Plazo	0.00	0.00
d4 Inventario de Materias Primas, Materiales y Suministros para Producción	0.00	0.00	f4 Fondos de Fideicomisos, Mandatos y Contratos Análogos a Corto Plazo	0.00	0.00
d5 Bienes en Tránsito	0.00	0.00	f5 Otros Fondos de Terceros en Garantía y/o Administración a Corto Plazo	0.00	0.00
e. Almacenes	0.00	0.00	f6 Valores y Bienes en Garantía a Corto Plazo	0.00	0.00
f. Estimación por Pérdida o Deterioro de Activos Circulantes (f=f1+f2)	0.00	0.00	g. Provisiones a Corto Plazo (g=g1+g2+g3)	0.00	0.00
f1 Estimaciones para Cuentas Incoobrables por Derechos a Recibir Efectivo o Equivalentes	0.00	0.00	g1 Provisión para Demandas y Juicios a Corto Plazo	0.00	0.00
f2 Estimación por Deterioro de Inventarios	0.00	0.00	g2 Provisión para Contingencias a Corto Plazo	0.00	0.00
g. Otros Activos Circulantes (g=g1+g2+g3+g4)	0.00	0.00	g3 Otras Provisiones a Corto Plazo	0.00	0.00
g1 Valores en Garantía	0.00	0.00	h. Otros Pasivos a Corto Plazo (h=h1+h2+h3)	0.00	0.00
g2 Bienes en Garantía (incluye depósitos de fondos)	0.00	0.00	h1 Ingresos por Clasificar	0.00	0.00
g3 Bienes Derivados de Embargos, Decomisos, Aseguramientos y Dación en Pago	0.00	0.00	h2 Recaudación por Participar	0.00	0.00
g4 Adquisición con Fondos de Terceros	0.00	0.00	h3 Otros Pasivos Circulantes	0.00	0.00
IA. Total de Activos Circulantes (IA = a + b + c + d + e + f + g)	232,559.77	192,314.93	IIA. Total de Pasivos Circulantes (IIA = a + b + c + d + e + f + g + h)	0.00	0.00
Activo No Circulante			Pasivo No Circulante		
a. Inversiones Financieras a Largo Plazo	0.00	0.00	a. Cuentas por Pagar a Largo Plazo	0.00	0.00
b. Derechos a Recibir Efectivo o Equivalentes a Largo Plazo	0.00	0.00	b. Documentos por Pagar a Largo Plazo	0.00	0.00
c. Bienes Inmuebles, Infraestructura y Construcciones en Proceso	0.00	0.00	c. Deuda Pública a Largo Plazo	0.00	0.00
d. Bienes Muebles	318,489.25	318,489.25	d. Pasivos Diferidos a Largo Plazo	0.00	0.00
e. Activos Intangibles	0.00	0.00	e. Fondos y Bienes de Terceros en Garantía y/o Administración a Largo Plazo	0.00	0.00
f. Depreciación, Deterioro y Amortización Acumulada de Bienes	-318,281.04	-318,258.02	f. Provisiones a Largo Plazo	0.00	0.00
g. Activos Diferidos	1,013.00	1,013.00	IIIB. Total de Pasivos No Circulantes (IIIB = a + b + c + d + e + f)	0.00	0.00
h. Estimación por Pérdida o Deterioro de Activos no Circulantes	0.00	0.00	II. Total del Pasivo (II = IIA + IIIB)	0.00	0.00
i. Otros Activos no Circulantes	0.00	0.00	HACIENDA PÚBLICA/PATRIMONIO		
IB. Total de Activos No Circulantes (IB = a + b + c + d + e + f + g + h + i)	1,221.21	1,246.23	IIA. Hacienda Pública/Patrimonio Contribuido (IIA = a + b + c)	0.00	0.00
I. Total del Activo (I = IA + IB)	233,780.98	193,561.16	a. Aportaciones	0.00	0.00
			b. Donaciones de Capital	0.00	0.00
			c. Actualización de la Hacienda Pública/Patrimonio	0.00	0.00
			IIIB. Hacienda Pública/Patrimonio Generado (IIIB = a + b + c + d + e)	233,780.98	193,561.16
			a. Resultados del Ejercicio (Ahorro/Desahorro)	40,219.82	128,649.56
			b. Resultados de Ejercicios Anteriores	193,561.16	64,911.20
			c. Reservas	0.00	0.00
			d. Reservas	0.00	0.00
			e. Rectificaciones de Resultados de Ejercicios Anteriores	0.00	0.00
			IIIC. Exceso o Insuficiencia en la Actualización de la Hacienda Pública/Patrimonio (IIIC = e + b)	0.00	0.00
			a. Resultado por Posición Monetaria	0.00	0.00
			b. Resultado por Tenencia de Activos no Monetarios	0.00	0.00
			III. Total Hacienda Pública/Patrimonio (III = IIA + IIIB + IIIC)	233,780.98	193,561.16
			IV. Total del Pasivo y Hacienda Pública/Patrimonio (IV = II + III)	233,780.98	193,561.16

Mtro. Mauro Lugo Izaguirre
DIRECTOR GENERAL DEL SIDIFEN

Lic. Angel Gustavo Sanchez Medina
COORDINADOR DE VELATORIO DIF

SISTEMA PARA EL DESARROLLO INTEGRAL DE LA FAMILIA DEL ESTADO DE NAYARIT (a), VELATORIO DIF

Informe Analítico de la Deuda Pública y Otros Pasivos - LDF

Del 1 de Enero al 30 de Junio de 2023 (b)

(PESOS)

Denominación de la Deuda Pública y Otros Pasivos (c)	Saldo al 31 de diciembre de 2022 (d)	Disposiciones del Periodo (e)	Amortizaciones del Periodo (f)	Revaluaciones, Reclasificaciones y Otros Ajustes (g)	Saldo Final del Periodo (h) h=d+e-f+g	Pago de intereses del Periodo (i)	Pago de Comisiones y demás costos asociados durante el Periodo (j)
1. Deuda Pública (1=A+B)	0.00	0.00	0.00	0.00	0.00	0.00	0.00
A. Corto Plazo (A=a1+a2+a3)	0.00	0.00	0.00	0.00	0.00	0.00	0.00
a1) Instituciones de Crédito	0.00	0.00	0.00	0.00	0.00	0.00	0.00
a2) Títulos y Valores	0.00	0.00	0.00	0.00	0.00	0.00	0.00
a3) Arrendamientos Financieros	0.00	0.00	0.00	0.00	0.00	0.00	0.00
B. Largo Plazo (B=b1+b2+b3)	0.00	0.00	0.00	0.00	0.00	0.00	0.00
b1) Instituciones de Crédito	0.00	0.00	0.00	0.00	0.00	0.00	0.00
b2) Títulos y Valores	0.00	0.00	0.00	0.00	0.00	0.00	0.00
b3) Arrendamientos Financieros	0.00	0.00	0.00	0.00	0.00	0.00	0.00
2. Otros Pasivos	0.00				0.00		
3. Total de la Deuda Pública y Otros Pasivos	0.00	0.00	0.00	0.00	0.00	0.00	0.00
4. Deuda Contingente 1 (informativo)	0.00	0.00	0.00	0.00	0.00	0.00	0.00
A. Deuda Contingente 1	0.00	0.00	0.00	0.00	0.00	0.00	0.00
B. Deuda Contingente 2	0.00	0.00	0.00	0.00	0.00	0.00	0.00
C. Deuda Contingente XX	0.00	0.00	0.00	0.00	0.00	0.00	0.00
5. Valor de Instrumentos Bono Cupón Cero 2 (Informativo)	0.00	0.00	0.00	0.00	0.00	0.00	0.00
A. Instrumento Bono Cupón Cero 1	0.00	0.00	0.00	0.00	0.00	0.00	0.00
B. Instrumento Bono Cupón Cero 2	0.00	0.00	0.00	0.00	0.00	0.00	0.00
C. Instrumento Bono Cupón Cero XX	0.00	0.00	0.00	0.00	0.00	0.00	0.00

1. Se refiere a cualquier financiamiento sin fuente o garantía de pago definida, que sea asumida de manera solidaria o subsidiaria por las Entidades Federativas con sus Municipios, organismos descentralizados y empresas de participación estatal mayoritaria y fiduciarios, locales o municipales, y por los Municipios con sus respectivos organismos descentralizados y empresas de participación municipal mayoritaria.

2. Se refiere al valor del Bono Cupón Cero que respalda el pago de los créditos asociados al mismo (Activo).

Obligaciones a Corto Plazo (k)	Monto Contratado (l)	Plazo Pactado (m)	Tasa de Interés (n)	Comisiones y Costos Relacionados (o)	Tasa Efectiva (p)
6. Obligaciones a Corto Plazo (Informativo)	0.00			0.00	
A. Crédito 1	0.00			0.00	
B. Crédito 2	0.00			0.00	
C. Crédito XX	0.00			0.00	


MRO. MAURO LUGO IZAQUIRRE
 DIRECTOR GENERAL DEL SIDIFEN


LIC. ANGEL GUSTAVO SANCHEZ MEDINA
 COORDINADOR DE VELATORIO DIF

SISTEMA PARA EL DESARROLLO INTEGRAL DE LA FAMILIA DEL ESTADO DE NAYARIT (a). VELATORIO DIF

Informe Analítico de Obligaciones Diferentes de Financiamientos – LDF

Del 1 de Enero al 30 de Junio de 2023 (b)

(PESOS)

Denominación de las Obligaciones Diferentes de Financiamiento (c)	Fecha del Contrato (d)	Fecha de inicio de operación del proyecto (e)	Fecha de vencimiento (f)	Monto de la inversión pactado (g)	Plazo pactado (h)	Monto promedio mensual del pago de la contraprestación (i)	Monto promedio mensual del pago de la contraprestación correspondiente al pago de inversión (j)	Monto pagado de la inversión al 30 de Junio de 2023. (k)	Monto pagado de la inversión actualizado al 30 de Junio de 2023 (l)	Saldo pendiente por pagar de la inversión al 30 de Junio de 2023. (m = g - l)
A. Asociaciones Público Privadas (APP's) (A=a+b+c+d)				0.00		0.00	0.00	0.00	0.00	0.00
a) APP 1				0.00		0.00	0.00	0.00	0.00	0.00
b) APP 2				0.00		0.00	0.00	0.00	0.00	0.00
c) APP 3				0.00		0.00	0.00	0.00	0.00	0.00
d) APP XX				0.00		0.00	0.00	0.00	0.00	0.00
B. Otros Instrumentos (B=a+b+c+d)				0.00		0.00	0.00	0.00	0.00	0.00
a) Otro Instrumento 1				0.00		0.00	0.00	0.00	0.00	0.00
b) Otro Instrumento 2				0.00		0.00	0.00	0.00	0.00	0.00
c) Otro Instrumento 3				0.00		0.00	0.00	0.00	0.00	0.00
d) Otro Instrumento XX				0.00		0.00	0.00	0.00	0.00	0.00
C. Total de Obligaciones Diferentes de Financiamiento (C=A+B)				0.00		0.00	0.00	0.00	0.00	0.00

Mtro. MAURO LUGO IZAGUIRRE
DIRECTOR GENERAL DEL SIOIFEN

LIC. ANGEL GUSTAVO SANCHEZ MEDINA
COORDINADOR DE VELATORIO DIF

SISTEMA PARA EL DESARROLLO INTEGRAL DE LA FAMILIA DEL ESTADO DE NAYARIT (a). VELATORIO DIF.

Balance Presupuestario - LDF
Del 1 de Enero al 30 de Junio de 2023 (b)
(PESOS)


Concepto (c)	Estimado/ Aprobado (d)	Devengado	Recaudado/ Pagado
A. Ingresos Totales (A = A1+A2+A3)	340,800.00	95,100.00	95,100.00
A1. Ingresos de Libre Disposición	340,800.00	95,100.00	95,100.00
A2. Transferencias Federales Etiquetadas	0.00	0.00	0.00
A3. Financiamiento Neto	0.00	0.00	0.00
B. Egresos Presupuestarios¹ (B = B1+B2)	340,800.00	54,855.16	54,855.16
B1. Gasto No Etiquetado (sin incluir Amortización de la Deuda Pública)	340,800.00	54,855.16	54,855.16
B2. Gasto Etiquetado (sin incluir Amortización de la Deuda Pública)	0.00	0.00	0.00
C. Remanentes del Ejercicio Anterior (C = C1 + C2)	0.00	54,350.00	54,350.00
C1. Remanentes de Ingresos de Libre Disposición aplicados en el periodo		54,350.00	54,350.00
C2. Remanentes de Transferencias Federales Etiquetadas aplicados en el periodo		0.00	0.00
I. Balance Presupuestario (I = A - B + C)	0.00	94,594.84	94,594.84
II. Balance Presupuestario sin Financiamiento Neto (II = I - A3)	0.00	94,594.84	94,594.84
III. Balance Presupuestario sin Financiamiento Neto y sin Remanentes del Ejercicio Anterior (III = II - C)	0.00	40,244.84	40,244.84

Concepto	Aprobado	Devengado	Pagado
E. Intereses, Comisiones y Gastos de la Deuda (E = E1+E2)	0.00	0.00	0.00
E1. Intereses, Comisiones y Gastos de la Deuda con Gasto No Etiquetado	0.00	0.00	0.00
E2. Intereses, Comisiones y Gastos de la Deuda con Gasto Etiquetado	0.00	0.00	0.00
IV. Balance Primario (IV = III + E)	0.00	40,244.84	40,244.84

Concepto	Estimado/ Aprobado	Devengado	Recaudado/ Pagado
F. Financiamiento (F = F1 + F2)	0.00	0.00	0.00
F1. Financiamiento con Fuente de Pago de Ingresos de Libre Disposición	0.00	0.00	0.00
F2. Financiamiento con Fuente de Pago de Transferencias Federales Etiquetadas	0.00	0.00	0.00
G. Amortización de la Deuda (G = G1 + G2)	0.00	0.00	0.00
G1. Amortización de la Deuda Pública con Gasto No Etiquetado	0.00	0.00	0.00
G2. Amortización de la Deuda Pública con Gasto Etiquetado	0.00	0.00	0.00
A3. Financiamiento Neto (A3 = F - G)	0.00	0.00	0.00

Concepto	Estimado/ Aprobado	Devengado	Recaudado/ Pagado
A1. Ingresos de Libre Disposición¹	340,800.00	95,100.00	95,100.00
A3.1 Financiamiento Neto con Fuente de Pago de Ingresos de Libre Disposición (A3.1 = F1 - G1)	0.00	0.00	0.00
F1. Financiamiento con Fuente de Pago de Ingresos de Libre Disposición	0.00	0.00	0.00
G1. Amortización de la Deuda Pública con Gasto No Etiquetado	0.00	0.00	0.00
B1. Gasto No Etiquetado (sin incluir Amortización de la Deuda Pública)	340,800.00	54,855.16	54,855.16
C1. Remanentes de Ingresos de Libre Disposición aplicados en el periodo		54,350.00	54,350.00
V. Balance Presupuestario de Recursos Disponibles (V = A1 + A3.1 - B1 + C1)	0.00	94,594.84	94,594.84
VI. Balance Presupuestario de Recursos Disponibles sin Financiamiento Neto (VI = V - A3.1)	0.00	94,594.84	94,594.84

Concepto	Estimado/ Aprobado	Devengado	Recaudado/ Pagado
A2. Transferencias Federales Etiquetadas	0.00	0.00	0.00
A3.2 Financiamiento Neto con Fuente de Pago de Transferencias Federales Etiquetadas (A3.2 = F2 - G2)	0.00	0.00	0.00
F2. Financiamiento con Fuente de Pago de Transferencias Federales Etiquetadas	0.00	0.00	0.00
G2. Amortización de la Deuda Pública con Gasto Etiquetado	0.00	0.00	0.00
B2. Gasto Etiquetado (sin incluir Amortización de la Deuda Pública)	0.00	0.00	0.00
C2. Remanentes de Transferencias Federales Etiquetadas aplicados en el periodo		0.00	0.00
VII. Balance Presupuestario de Recursos Etiquetados (VII = A2 + A3.2 - B2 + C2)	0.00	0.00	0.00
VIII. Balance Presupuestario de Recursos Etiquetados sin Financiamiento Neto (VIII = VII - A3.2)	0.00	0.00	0.00


 MAURO MAURO LUGO IZAGUIRRE
 DIRECTOR GENERAL DEL SIO/FEN



 LIC. ANGEL GUSTAVO SANCHEZ MEDINA
 COORDINADOR DE VELATORIO DIF

SISTEMA PARA EL DESARROLLO INTEGRAL DE LA FAMILIA DEL ESTADO DE NAYARIT (a). VELATORIO DIF
Estado Analítico de Ingresos Detallado - LDF
Del 1 de Enero al 30 de Junio de 2023 (b)
(PESOS)

Concepto (c)	Ingreso					Diferencia (e)
	Estimado (d)	Ampliaciones/ (Reducciones)	Modificado	Devengado	Recaudado	
Ingresos de Libre Disposición						
A. Impuestos	0.00	0.00	0.00	0.00	0.00	0.00
B. Cuotas y Aportaciones de Seguridad Social	0.00	0.00	0.00	0.00	0.00	0.00
C. Contribuciones de Mejoras	0.00	0.00	0.00	0.00	0.00	0.00
D. Derechos	0.00	0.00	0.00	0.00	0.00	0.00
E. Productos	0.00	0.00	0.00	0.00	0.00	0.00
F. Aprovechamientos	0.00	0.00	0.00	0.00	0.00	0.00
G. Ingresos por Ventas de Bienes y Prestación Servicio	340,800.00	0.00	340,800.00	95,100.00	95,100.00	-245,700.00
H. Participaciones						
(H=h1+h2+h3+h4+h5+h6+h7+h8+h9+h10+h11)	0.00	0.00	0.00	0.00	0.00	0.00
h1) Fondo General de Participaciones	0.00	0.00	0.00	0.00	0.00	0.00
h2) Fondo de Fomento Municipal	0.00	0.00	0.00	0.00	0.00	0.00
h3) Fondo de Fiscalización y Recaudación	0.00	0.00	0.00	0.00	0.00	0.00
h4) Fondo de Compensación	0.00	0.00	0.00	0.00	0.00	0.00
h5) Fondo de Extracción de Hidrocarburos	0.00	0.00	0.00	0.00	0.00	0.00
h6) Impuesto Especial Sobre Producción y Servicios	0.00	0.00	0.00	0.00	0.00	0.00
h7) 0.136% de la Recaudación Federal Participable	0.00	0.00	0.00	0.00	0.00	0.00
h8) 3.17% Sobre Extracción de Petróleo	0.00	0.00	0.00	0.00	0.00	0.00
h9) Gasolinas y Diésel	0.00	0.00	0.00	0.00	0.00	0.00
h10) Fondo del Impuesto Sobre la Renta	0.00	0.00	0.00	0.00	0.00	0.00
h11) Fondo de Estabilización de los Ingresos de las Entidades Federativas	0.00	0.00	0.00	0.00	0.00	0.00
I. Incentivos Derivados de la Colaboración Fiscal (I=i1+i2+i3+i4+i5)	0.00	0.00	0.00	0.00	0.00	0.00
i1) Tenencia o Uso de Vehículos	0.00	0.00	0.00	0.00	0.00	0.00
i2) Fondo de Compensación ISAN	0.00	0.00	0.00	0.00	0.00	0.00
i3) Impuesto Sobre Automóviles Nuevos	0.00	0.00	0.00	0.00	0.00	0.00
i4) Fondo de Compensación de Repecos-Intermedios	0.00	0.00	0.00	0.00	0.00	0.00
i5) Otros Incentivos Económicos	0.00	0.00	0.00	0.00	0.00	0.00
J. Transferencias y Asignaciones	0.00	0.00	0.00	0.00	0.00	0.00
K. Convenios	0.00	0.00	0.00	0.00	0.00	0.00
k1) Otros Convenios y Subsidios	0.00	0.00	0.00	0.00	0.00	0.00
L. Otros Ingresos de Libre Disposición (L=l1+l2)	0.00	0.00	0.00	0.00	0.00	0.00
l1) Participaciones en Ingresos Locales	0.00	0.00	0.00	0.00	0.00	0.00
l2) Otros Ingresos de Libre Disposición	0.00	0.00	0.00	0.00	0.00	0.00
I. Total de Ingresos de Libre Disposición (I=A+B+C+D+E+F+G+H+I+J+K+L)	340,800.00	0.00	340,800.00	95,100.00	95,100.00	-245,700.00
Ingresos Excedentes de Ingresos de Libre Disposición						
Transferencias Federales Etiquetadas						
A. Aportaciones (A=a1+a2+a3+a4+a5+a6+a7+a8)	0.00	0.00	0.00	0.00	0.00	0.00
a1) Fondo de Aportaciones para la Nómina Educativa y Gasto Operativo	0.00	0.00	0.00	0.00	0.00	0.00
a2) Fondo de Aportaciones para los Servicios de Salud	0.00	0.00	0.00	0.00	0.00	0.00
a3) Fondo de Aportaciones para la Infraestructura Social	0.00	0.00	0.00	0.00	0.00	0.00
a4) Fondo de Aportaciones para el Fortalecimiento de los Municipios y de las Demarcaciones Territoriales del Distrito Federal	0.00	0.00	0.00	0.00	0.00	0.00
a5) Fondo de Aportaciones Múltiples	0.00	0.00	0.00	0.00	0.00	0.00
a6) Fondo de Aportaciones para la Educación Tecnológica y de Adultos	0.00	0.00	0.00	0.00	0.00	0.00
a7) Fondo de Aportaciones para la Seguridad Pública de los Estados y del Distrito Federal	0.00	0.00	0.00	0.00	0.00	0.00
a8) Fondo de Aportaciones para el Fortalecimiento de las Entidades Federativas	0.00	0.00	0.00	0.00	0.00	0.00
B. Convenios (B=b1+b2+b3+b4)	0.00	0.00	0.00	0.00	0.00	0.00
b1) Convenios de Protección Social en Salud	0.00	0.00	0.00	0.00	0.00	0.00
b2) Convenios de Descentralización	0.00	0.00	0.00	0.00	0.00	0.00
b3) Convenios de Reasignación	0.00	0.00	0.00	0.00	0.00	0.00
b4) Otros Convenios y Subsidios	0.00	0.00	0.00	0.00	0.00	0.00
C. Fondos Distintos de Aportaciones (C=c1+c2)	0.00	0.00	0.00	0.00	0.00	0.00
c1) Fondo para Entidades Federativas y Municipios Productores de Hidrocarburos	0.00	0.00	0.00	0.00	0.00	0.00
c2) Fondo Minero	0.00	0.00	0.00	0.00	0.00	0.00
D. Transferencias, Asignaciones, Subsidios y Subvenciones,	0.00	0.00	0.00	0.00	0.00	0.00
y Pensiones y Jubilaciones						
E. Otras Transferencias Federales Etiquetadas	0.00	0.00	0.00	0.00	0.00	0.00

SISTEMA PARA EL DESARROLLO INTEGRAL DE LA FAMILIA DEL ESTADO DE NAYARIT (a). VELATORIO DIF
 Estado Analítico de Ingresos Detallado - LDF
 Del 1 de Enero al 30 de Junio de 2023 (b)
 (PESOS)

Concepto (c)	Ingreso					Diferencia (e)
	Estimado (d)	Ampliaciones/ (Reducciones)	Modificado	Devengado	Recaudado	
II. Total de Transferencias Federales Etiquetadas (II = A + B + C + D + E)	0.00	0.00	0.00	0.00	0.00	0.00
III. Ingresos Derivados de Financiamientos (III = A)	0.00	0.00	0.00	0.00	0.00	0.00
A. Ingresos Derivados de Financiamientos			0.00			0.00
IV. Total de Ingresos (IV = I + II + III)	340,800.00	0.00	340,800.00	95,100.00	95,100.00	-245,700.00
Datos Informativos						
1. Ingresos Derivados de Financiamientos con Fuente de Pago de Ingresos de Libre Disposición	0.00	0.00	0.00	0.00	0.00	0.00
2. Ingresos Derivados de Financiamientos con Fuente de Pago de Transferencias Federales Etiquetadas	0.00	0.00	0.00	0.00	0.00	0.00
3. Ingresos Derivados de Financiamientos (3 = 1 + 2)	0.00	0.00	0.00	0.00	0.00	0.00



 MTRO. MAURO LOGO IZAGUIRRE
 DIRECTOR GENERAL DEL SIDIFEN



 LIC. ANGEL GUSTAVO SANCHEZ MEDINA
 COORDINADOR DE VELATORIO DIF

SISTEMA PARA EL DESARROLLO INTEGRAL DE LA FAMILIA DEL ESTADO DE NAYARIT (a). VELATORIO DIF.

Estado Analítico del Ejercicio del Presupuesto de Egresos Detallado - LDF

Clasificación por Objeto del Gasto (Capítulo y Concepto)


Del 1 de Enero al 30 de Junio de 2023 (b)

(PESOS)

Concepto (c)	Egresos					Subejercicio (e)
	Aprobado (d)	Ampliaciones/ (Reducciones)	Modificado	Devengado	Pagado	
I. Gasto No Etiquetado ((=A+B+C+D+E+F+G+H+I))	340,800.00	128,700.00	469,500.00	54,855.16	54,855.16	414,644.84
A. Servicios Personales (A=a1+a2+a3+a4+a5+a6+a7)	0.00	0.00	0.00	0.00	0.00	0.00
a1) Remuneraciones al Personal de Carácter Permanente	0.00	0.00	0.00	0.00	0.00	0.00
a2) Remuneraciones al Personal de Carácter Transitorio	0.00	0.00	0.00	0.00	0.00	0.00
a3) Remuneraciones Adicionales y Especiales	0.00	0.00	0.00	0.00	0.00	0.00
a4) Seguridad Social	0.00	0.00	0.00	0.00	0.00	0.00
a5) Otras Prestaciones Sociales y Económicas	0.00	0.00	0.00	0.00	0.00	0.00
a6) Previsiones	0.00	0.00	0.00	0.00	0.00	0.00
a7) Pago de Estímulos a Servidores Públicos	0.00	0.00	0.00	0.00	0.00	0.00
B. Materiales y Suministros (B=b1+b2+b3+b4+b5+b6+b7+b8+b9)	218,100.00	10,080.00	228,180.00	10,585.16	10,585.16	217,594.84
b1) Materiales de Administración, Emisión de Documentos y Artículos Oficiales	68,105.03	0.00	68,105.03	505.16	505.16	67,599.87
b2) Alimentos y Utensilios	29,413.80	10,080.00	39,493.80	10,080.00	10,080.00	29,413.80
b3) Materias Primas y Materiales de Producción y Comercialización	15,250.00	0.00	15,250.00	0.00	0.00	15,250.00
b4) Materiales y Artículos de Construcción y de Reparación	35,768.88	0.00	35,768.88	0.00	0.00	35,768.88
b5) Productos Químicos, Farmacéuticos y de Laboratorio	50,526.00	0.00	50,526.00	0.00	0.00	50,526.00
b6) Combustibles, Lubricantes y Aditivos	7,128.69	0.00	7,128.69	0.00	0.00	7,128.69
b7) Vestuario, Blancos, Prendas de Protección y Artículos Deportivos	6,447.00	0.00	6,447.00	0.00	0.00	6,447.00
b8) Materiales y Suministros Para Seguridad	0.00	0.00	0.00	0.00	0.00	0.00
b9) Herramientas, Relaciones y Accesorios Menores	5,461.00	0.00	5,461.00	0.00	0.00	5,461.00
C. Servicios Generales (C=c1+c2+c3+c4+c5+c6+c7+c8+c9)	95,700.00	118,520.00	214,320.00	44,270.00	44,270.00	170,050.00
c1) Servicios Básicos	47,400.00	0.00	47,400.00	0.00	0.00	47,400.00
c2) Servicios de Arrendamiento	0.00	0.00	0.00	0.00	0.00	0.00
c3) Servicios Profesionales, Científicos, Técnicos y Otros Servicios	0.00	62,689.60	62,689.60	44,270.00	44,270.00	18,399.60
c4) Servicios Financieros, Bancarios y Comerciales	0.00	55,950.40	55,950.40	0.00	0.00	55,950.40
c5) Servicios de Instalación, Reparación, Mantenimiento y Conservación	0.00	0.00	0.00	0.00	0.00	0.00
c6) Servicios de Comunicación Social y Publicidad	0.00	0.00	0.00	0.00	0.00	0.00
c7) Servicios de Traslado y Viáticos	48,300.00	0.00	48,300.00	0.00	0.00	48,300.00
c8) Servicios Oficiales	0.00	0.00	0.00	0.00	0.00	0.00
c9) Otros Servicios Generales	0.00	0.00	0.00	0.00	0.00	0.00
D. Transferencias, Asignaciones, Subsidios y Otras Ayudas (D=d1+d2+d3+d4+d5+d6+d7+d8+d9)	0.00	0.00	0.00	0.00	0.00	0.00
d1) Transferencias Internas y Asignaciones al Sector Público	0.00	0.00	0.00	0.00	0.00	0.00
d2) Transferencias al Resto del Sector Público	0.00	0.00	0.00	0.00	0.00	0.00
d3) Subsidios y Subvenciones	0.00	0.00	0.00	0.00	0.00	0.00
d4) Ayudas Sociales	0.00	0.00	0.00	0.00	0.00	0.00
d5) Pensiones y Jubilaciones	0.00	0.00	0.00	0.00	0.00	0.00
d6) Transferencias a Fidelcomisos, Mandatos y Otros Análogos	0.00	0.00	0.00	0.00	0.00	0.00
d7) Transferencias a la Seguridad Social	0.00	0.00	0.00	0.00	0.00	0.00
d8) Donativos	0.00	0.00	0.00	0.00	0.00	0.00
d9) Transferencias al Exterior	0.00	0.00	0.00	0.00	0.00	0.00
E. Bienes Muebles, Inmuebles e Intangibles (E=e1+e2+e3+e4+e5+e6+e7+e8+e9)	27,000.00	0.00	27,000.00	0.00	0.00	27,000.00
e1) Mobiliario y Equipo de Administración	27,000.00	0.00	27,000.00	0.00	0.00	27,000.00
e2) Mobiliario y Equipo Educativo y de Recreativo	0.00	0.00	0.00	0.00	0.00	0.00
e3) Equipo e Instrumental Médico y de Laboratorio	0.00	0.00	0.00	0.00	0.00	0.00
e4) Vehículos y Equipo de Transporte	0.00	0.00	0.00	0.00	0.00	0.00
e5) Equipo de Defensa y Seguridad	0.00	0.00	0.00	0.00	0.00	0.00
e6) Maquinaria, Otros Equipos y Herramientas	0.00	0.00	0.00	0.00	0.00	0.00
e7) Activos Biológicos	0.00	0.00	0.00	0.00	0.00	0.00
e8) Bienes Inmuebles	0.00	0.00	0.00	0.00	0.00	0.00
e9) Activos Intangibles	0.00	0.00	0.00	0.00	0.00	0.00
F. Inversión Pública (F=f1+f2+f3)	0.00	0.00	0.00	0.00	0.00	0.00
f1) Obra Pública en Bienes de Dominio Público	0.00	0.00	0.00	0.00	0.00	0.00
f2) Obra Pública en Bienes Propios	0.00	0.00	0.00	0.00	0.00	0.00
f3) Proyectos Productivos y Acciones de Fomento	0.00	0.00	0.00	0.00	0.00	0.00
G. Inversiones Financieras y Otras Provisiones (G=g1+g2+g3+g4+g5+g6+g7)	0.00	0.00	0.00	0.00	0.00	0.00
g1) Inversiones Para el Fomento de Actividades Productivas	0.00	0.00	0.00	0.00	0.00	0.00
g2) Acciones y Participaciones de Capital	0.00	0.00	0.00	0.00	0.00	0.00
g3) Compra de Títulos y Valores	0.00	0.00	0.00	0.00	0.00	0.00
g4) Concesión de Préstamos	0.00	0.00	0.00	0.00	0.00	0.00
g5) Inversiones en Fidelcomisos, Mandatos y Otros Análogos	0.00	0.00	0.00	0.00	0.00	0.00
Fidelcomiso de Desastres Naturales (Informativo)	0.00	0.00	0.00	0.00	0.00	0.00
g6) Otras Inversiones Financieras	0.00	0.00	0.00	0.00	0.00	0.00
g7) Provisiones para Contingencias y Otras erogaciones Especiales	0.00	0.00	0.00	0.00	0.00	0.00
H. Participaciones y Aportaciones (H=h1+h2+h3)	0.00	0.00	0.00	0.00	0.00	0.00
h1) Participaciones	0.00	0.00	0.00	0.00	0.00	0.00
h2) Aportaciones	0.00	0.00	0.00	0.00	0.00	0.00
h3) Convenios	0.00	0.00	0.00	0.00	0.00	0.00
I. Deuda Pública (I=i1+i2+i3+i4+i5+i6+i7)	0.00	0.00	0.00	0.00	0.00	0.00
i1) Amortización de la Deuda Pública	0.00	0.00	0.00	0.00	0.00	0.00
i2) Intereses de la Deuda Pública	0.00	0.00	0.00	0.00	0.00	0.00
i3) Comisiones de la Deuda Pública	0.00	0.00	0.00	0.00	0.00	0.00
i4) Gastos de la Deuda Pública	0.00	0.00	0.00	0.00	0.00	0.00
i5) Costo por Coberturas	0.00	0.00	0.00	0.00	0.00	0.00
i6) Apoyos Financieros	0.00	0.00	0.00	0.00	0.00	0.00
i7) Adeudos de Ejercicios Fiscales Anteriores (ADEFAS)	0.00	0.00	0.00	0.00	0.00	0.00
II. Gasto Etiquetado ((I=A+B+C+D+E+F+G+H+I))	0.00	0.00	0.00	0.00	0.00	0.00
A. Servicios Personales (A=a1+a2+a3+a4+a5+a6+a7)	0.00	0.00	0.00	0.00	0.00	0.00
a1) Remuneraciones al Personal de Carácter Permanente	0.00	0.00	0.00	0.00	0.00	0.00
a2) Remuneraciones al Personal de Carácter Transitorio	0.00	0.00	0.00	0.00	0.00	0.00
a3) Remuneraciones Adicionales y Especiales	0.00	0.00	0.00	0.00	0.00	0.00
a4) Seguridad Social	0.00	0.00	0.00	0.00	0.00	0.00
a5) Otras Prestaciones Sociales y Económicas	0.00	0.00	0.00	0.00	0.00	0.00
a6) Previsiones	0.00	0.00	0.00	0.00	0.00	0.00
a7) Pago de Estímulos a Servidores Públicos	0.00	0.00	0.00	0.00	0.00	0.00
B. Materiales y Suministros (B=b1+b2+b3+b4+b5+b6+b7+b8+b9)	0.00	0.00	0.00	0.00	0.00	0.00
b1) Materiales de Administración, Emisión de Documentos y Artículos Oficiales	0.00	0.00	0.00	0.00	0.00	0.00
b2) Alimentos y Utensilios	0.00	0.00	0.00	0.00	0.00	0.00
b3) Materias Primas y Materiales de Producción y Comercialización	0.00	0.00	0.00	0.00	0.00	0.00
b4) Materiales y Artículos de Construcción y de Reparación	0.00	0.00	0.00	0.00	0.00	0.00
b5) Productos Químicos, Farmacéuticos y de Laboratorio	0.00	0.00	0.00	0.00	0.00	0.00
b6) Combustibles, Lubricantes y Aditivos	0.00	0.00	0.00	0.00	0.00	0.00
b7) Vestuario, Blancos, Prendas de Protección y Artículos Deportivos	0.00	0.00	0.00	0.00	0.00	0.00

Handwritten signature and initials.


b8) Materiales y Suministros Para Seguridad	0.00	0.00	0.00	0.00	0.00	0.00
b9) Herramientas, Refacciones y Accesorios Menores	0.00	0.00	0.00	0.00	0.00	0.00
C. Servicios Generales (C=c1+c2+c3+c4+c5+c6+c7+c8+c9)	0.00	0.00	0.00	0.00	0.00	0.00
c1) Servicios Básicos	0.00	0.00	0.00	0.00	0.00	0.00
c2) Servicios de Arrendamiento	0.00	0.00	0.00	0.00	0.00	0.00
c3) Servicios Profesionales, Científicos, Técnicos y Otros Servicios	0.00	0.00	0.00	0.00	0.00	0.00
c4) Servicios Financieros, Bancarios y Comerciales	0.00	0.00	0.00	0.00	0.00	0.00
c5) Servicios de Instalación, Reparación, Mantenimiento y Conservación	0.00	0.00	0.00	0.00	0.00	0.00
c6) Servicios de Comunicación Social y Publicidad	0.00	0.00	0.00	0.00	0.00	0.00
c7) Servicios de Traslado y Viáticos	0.00	0.00	0.00	0.00	0.00	0.00
c8) Servicios Oficiales	0.00	0.00	0.00	0.00	0.00	0.00
c9) Otros Servicios Generales	0.00	0.00	0.00	0.00	0.00	0.00
D. Transferencias, Asignaciones, Subsidios y Otras Ayudas (D=d1+d2+d3+d4+d5+d6+d7+d8+d9)	0.00	0.00	0.00	0.00	0.00	0.00
d1) Transferencias Internas y Asignaciones al Sector Público	0.00	0.00	0.00	0.00	0.00	0.00
d2) Transferencias al Resto del Sector Público	0.00	0.00	0.00	0.00	0.00	0.00
d3) Subsidios y Subvenciones	0.00	0.00	0.00	0.00	0.00	0.00
d4) Ayudas Sociales	0.00	0.00	0.00	0.00	0.00	0.00
d5) Pensiones y Jubilaciones	0.00	0.00	0.00	0.00	0.00	0.00
d6) Transferencias a Fideicomisos, Mandatos y Otros Análogos	0.00	0.00	0.00	0.00	0.00	0.00
d7) Transferencias a la Seguridad Social	0.00	0.00	0.00	0.00	0.00	0.00
d8) Donativos	0.00	0.00	0.00	0.00	0.00	0.00
d9) Transferencias al Exterior	0.00	0.00	0.00	0.00	0.00	0.00
E. Bienes Muebles, Inmuebles e Intangibles (E=e1+e2+e3+e4+e5+e6+e7+e8+e9)	0.00	0.00	0.00	0.00	0.00	0.00
e1) Mobiliario y Equipo de Administración	0.00	0.00	0.00	0.00	0.00	0.00
e2) Mobiliario y Equipo Educativo y Recreativo	0.00	0.00	0.00	0.00	0.00	0.00
e3) Equipo e Instrumental Médico y de Laboratorio	0.00	0.00	0.00	0.00	0.00	0.00
e4) Vehículos y Equipo de Transporte	0.00	0.00	0.00	0.00	0.00	0.00
e5) Equipo de Defensa y Seguridad	0.00	0.00	0.00	0.00	0.00	0.00
e6) Maquinaria, Otros Equipos y Herramientas	0.00	0.00	0.00	0.00	0.00	0.00
e7) Activos Biológicos	0.00	0.00	0.00	0.00	0.00	0.00
e8) Bienes Inmuebles	0.00	0.00	0.00	0.00	0.00	0.00
e9) Activos Intangibles	0.00	0.00	0.00	0.00	0.00	0.00
F. Inversión Pública (F=f1+f2+f3)	0.00	0.00	0.00	0.00	0.00	0.00
f1) Obra Pública en Bienes de Dominio Público	0.00	0.00	0.00	0.00	0.00	0.00
f2) Obra Pública en Bienes Propios	0.00	0.00	0.00	0.00	0.00	0.00
f3) Proyectos Productivos y Acciones de Fomento	0.00	0.00	0.00	0.00	0.00	0.00
G. Inversiones Financieras y Otras Provisiones (G=g1+g2+g3+g4+g5+g6+g7)	0.00	0.00	0.00	0.00	0.00	0.00
g1) Inversiones Para el Fomento de Actividades Productivas	0.00	0.00	0.00	0.00	0.00	0.00
g2) Acciones y Participaciones de Capital	0.00	0.00	0.00	0.00	0.00	0.00
g3) Compra de Títulos y Valores	0.00	0.00	0.00	0.00	0.00	0.00
g4) Concesión de Préstamos	0.00	0.00	0.00	0.00	0.00	0.00
g5) Inversiones en Fideicomisos, Mandatos y Otros Análogos	0.00	0.00	0.00	0.00	0.00	0.00
Fideicomiso de Desastres Naturales (Informativo)	0.00	0.00	0.00	0.00	0.00	0.00
g6) Otras Inversiones Financieras	0.00	0.00	0.00	0.00	0.00	0.00
g7) Provisiones para Contingencias y Otras Erogaciones Especiales	0.00	0.00	0.00	0.00	0.00	0.00
H. Participaciones y Aportaciones (H=h1+h2+h3)	0.00	0.00	0.00	0.00	0.00	0.00
h1) Participaciones	0.00	0.00	0.00	0.00	0.00	0.00
h2) Aportaciones	0.00	0.00	0.00	0.00	0.00	0.00
h3) Convenios	0.00	0.00	0.00	0.00	0.00	0.00
I. Deuda Pública (I=i1+i2+i3+i4+i5+i6+i7)	0.00	0.00	0.00	0.00	0.00	0.00
i1) Amortización de la Deuda Pública	0.00	0.00	0.00	0.00	0.00	0.00
i2) Intereses de la Deuda Pública	0.00	0.00	0.00	0.00	0.00	0.00
i3) Comisiones de la Deuda Pública	0.00	0.00	0.00	0.00	0.00	0.00
i4) Gastos de la Deuda Pública	0.00	0.00	0.00	0.00	0.00	0.00
i5) Costo por Coberturas	0.00	0.00	0.00	0.00	0.00	0.00
i6) Apoyos Financieros	0.00	0.00	0.00	0.00	0.00	0.00
i7) Adeudos de Ejercicios Fiscales Anteriores (ADEFAS)	0.00	0.00	0.00	0.00	0.00	0.00
III. Total de Egresos (III = I + II)	340,600.00	128,700.00	469,500.00	54,655.16	54,855.16	414,644.84



 MTR. MAURO LUGO IZAGUIRRE
 DIRECTOR GENERAL DEL SIDIFEN


 LIC. ANGEL GUSTAVO SANCHEZ MEDINA
 DIRECTOR GENERAL DEL SIDIFEN

SISTEMA PARA EL DESARROLLO INTEGRAL DE LA FAMILIA DEL ESTADO DE NAYARIT (a). VELATORIO DIF
Estado Analítico del Ejercicio del Presupuesto de Egresos Detallado - LDF
Clasificación Administrativa
Del 1 de Enero al 30 de Junio de 2023 (b)
(PESOS)

Concepto (c)	Egresos					Subejercicio (e)
	Aprobado (d)	Ampliaciones/ (Reducciones)	Modificado	Devengado	Pagado	
I. Gasto No Etiquetado (I=A+B+C+D+E+F+G+H)	340,800.00	128,700.00	469,500.00	54,855.16	54,855.16	414,644.84
a) DIRECCION	0.00	62,669.60	62,669.60	44,270.00	44,270.00	18,399.60
b) VELATORIO DIF	340,800.00	0.00	340,800.00	505.16	505.16	340,294.84
c) RECURSOS MATERIALES	0.00	66,030.40	66,030.40	10,080.00	10,080.00	55,950.40
II. Gasto Etiquetado (II=A+B+C+D+E+F+G+H)	0.00	0.00	0.00	0.00	0.00	0.00
a) DIRECCION	0.00	0.00	0.00	0.00	0.00	0.00
b) VELATORIO DIF	0.00	0.00	0.00	0.00	0.00	0.00
c) RECURSOS MATERIALES	0.00	0.00	0.00	0.00	0.00	0.00
III. Total de Egresos (III = I + II)	340,800.00	128,700.00	469,500.00	54,855.16	54,855.16	414,644.84


MTR. MAURO LUGO IZAGUIRRE
DIRECTOR GENERAL DEL S. DIFEN


LIC. ANGEL GUSTAVO SANCHEZ MEDINA
COORDINADOR DE VELATORIO DIF

SISTEMA PARA EL DESARROLLO INTEGRAL DE LA FAMILIA DEL ESTADO DE NAYARIT (a). VELATORIO DIF
Estado Analítico del Ejercicio del Presupuesto de Egresos Detallado - LDF
Clasificación Funcional (Finalidad y Función)
Del 1 de Enero al 30 de Junio de 2023 (b)
(PESOS)

Concepto (c)	Egresos					Subejercicio (e)
	Aprobado (d)	Ampliaciones/ (Reducciones)	Modificado	Devengado	Pagado	
I. Gasto No Etiquetado (I=A+B+C+D)	340,800.00	128,700.00	469,500.00	54,855.16	54,855.16	414,644.84
A. Gobierno (A=a1+a2+a3+a4+a5+a6+a7+a8)	0.00	0.00	0.00	0.00	0.00	0.00
a1) Legislación	0.00	0.00	0.00	0.00	0.00	0.00
a2) Justicia	0.00	0.00	0.00	0.00	0.00	0.00
a3) Coordinación de la Política de Gobierno	0.00	0.00	0.00	0.00	0.00	0.00
a4) Relaciones Exteriores	0.00	0.00	0.00	0.00	0.00	0.00
a5) Asuntos Financieros y Hacendarios	0.00	0.00	0.00	0.00	0.00	0.00
a6) Seguridad Nacional	0.00	0.00	0.00	0.00	0.00	0.00
a7) Asuntos de Orden Público y de Seguridad Interior	0.00	0.00	0.00	0.00	0.00	0.00
a8) Otros Servicios Generales	0.00	0.00	0.00	0.00	0.00	0.00
B. Desarrollo Social (B=b1+b2+b3+b4+b5+b6+b7)	340,800.00	128,700.00	469,500.00	54,855.16	54,855.16	414,644.84
b1) Protección Ambiental	0.00	0.00	0.00	0.00	0.00	0.00
b2) Vivienda y Servicios a la Comunidad	0.00	0.00	0.00	0.00	0.00	0.00
b3) Salud	0.00	0.00	0.00	0.00	0.00	0.00
b4) Recreación, Cultura y Otras Manifestaciones Sociales	0.00	0.00	0.00	0.00	0.00	0.00
b5) Educación	0.00	0.00	0.00	0.00	0.00	0.00
b6) Protección Social	340,800.00	128,700.00	469,500.00	54,855.16	54,855.16	414,644.84
b7) Otros Asuntos Sociales	0.00	0.00	0.00	0.00	0.00	0.00
C. Desarrollo Económico (C=c1+c2+c3+c4+c5+c6+c7+c8+c9)	0.00	0.00	0.00	0.00	0.00	0.00
c1) Asuntos Económicos, Comerciales y Laborales en General	0.00	0.00	0.00	0.00	0.00	0.00
c2) Agropecuaria, Silvicultura, Pesca y Caza	0.00	0.00	0.00	0.00	0.00	0.00
c3) Combustibles y Energía	0.00	0.00	0.00	0.00	0.00	0.00
c4) Minería, Manufacturas y Construcción	0.00	0.00	0.00	0.00	0.00	0.00
c5) Transporte	0.00	0.00	0.00	0.00	0.00	0.00
c6) Comunicaciones	0.00	0.00	0.00	0.00	0.00	0.00
c7) Turismo	0.00	0.00	0.00	0.00	0.00	0.00
c8) Ciencia, Tecnología e Innovación	0.00	0.00	0.00	0.00	0.00	0.00
c9) Otras Industrias y Otros Asuntos Económicos	0.00	0.00	0.00	0.00	0.00	0.00
D. Otras No Clasificadas en Funciones Anteriores (D=d1+d2+d3+d4)	0.00	0.00	0.00	0.00	0.00	0.00
d1) Transacciones de la Deuda Pública / Costo Financiero de la Deuda	0.00	0.00	0.00	0.00	0.00	0.00
d2) Transferencias, Participaciones y Aportaciones Entre Diferentes Niveles y Órdenes de Gobierno	0.00	0.00	0.00	0.00	0.00	0.00
d3) saneamiento del Sistema Financiero	0.00	0.00	0.00	0.00	0.00	0.00
d4) Adeudos de Ejercicios Fiscales Anteriores	0.00	0.00	0.00	0.00	0.00	0.00
II. Gasto Etiquetado (II=A+B+C+D)	0.00	0.00	0.00	0.00	0.00	0.00
A. Gobierno (A=a1+a2+a3+a4+a5+a6+a7+a8)	0.00	0.00	0.00	0.00	0.00	0.00
a1) Legislación	0.00	0.00	0.00	0.00	0.00	0.00
a2) Justicia	0.00	0.00	0.00	0.00	0.00	0.00
a3) Coordinación de la Política de Gobierno	0.00	0.00	0.00	0.00	0.00	0.00
a4) Relaciones Exteriores	0.00	0.00	0.00	0.00	0.00	0.00
a5) Asuntos Financieros y Hacendarios	0.00	0.00	0.00	0.00	0.00	0.00
a6) Seguridad Nacional	0.00	0.00	0.00	0.00	0.00	0.00
a7) Asuntos de Orden Público y de Seguridad Interior	0.00	0.00	0.00	0.00	0.00	0.00
a8) Otros Servicios Generales	0.00	0.00	0.00	0.00	0.00	0.00
B. Desarrollo Social (B=b1+b2+b3+b4+b5+b6+b7)	0.00	0.00	0.00	0.00	0.00	0.00
b1) Protección Ambiental	0.00	0.00	0.00	0.00	0.00	0.00
b2) Vivienda y Servicios a la Comunidad	0.00	0.00	0.00	0.00	0.00	0.00
b3) Salud	0.00	0.00	0.00	0.00	0.00	0.00
b4) Recreación, Cultura y Otras Manifestaciones Sociales	0.00	0.00	0.00	0.00	0.00	0.00
b5) Educación	0.00	0.00	0.00	0.00	0.00	0.00
b6) Protección Social	0.00	0.00	0.00	0.00	0.00	0.00
b7) Otros Asuntos Sociales	0.00	0.00	0.00	0.00	0.00	0.00
C. Desarrollo Económico (C=c1+c2+c3+c4+c5+c6+c7+c8+c9)	0.00	0.00	0.00	0.00	0.00	0.00
c1) Asuntos Económicos, Comerciales y Laborales en General	0.00	0.00	0.00	0.00	0.00	0.00
c2) Agropecuaria, Silvicultura, Pesca y Caza	0.00	0.00	0.00	0.00	0.00	0.00
c3) Combustibles y Energía	0.00	0.00	0.00	0.00	0.00	0.00
c4) Minería, Manufacturas y Construcción	0.00	0.00	0.00	0.00	0.00	0.00
c5) Transporte	0.00	0.00	0.00	0.00	0.00	0.00
c6) Comunicaciones	0.00	0.00	0.00	0.00	0.00	0.00
c7) Turismo	0.00	0.00	0.00	0.00	0.00	0.00
c8) Ciencia, Tecnología e Innovación	0.00	0.00	0.00	0.00	0.00	0.00
c9) Otras Industrias y Otros Asuntos Económicos	0.00	0.00	0.00	0.00	0.00	0.00

D. Otras No Clasificadas en Funciones Anteriores (D=d1+d2+d3+d4)	0.00	0.00	0.00	0.00	0.00	0.00
d1) Transacciones de la Deuda Pública / Costo Financiero de la Deuda	0.00	0.00	0.00	0.00	0.00	0.00
d2) Transferencias, Participaciones y Aportaciones Entre Diferentes Niveles y Ordenes de Gobierno	0.00	0.00	0.00	0.00	0.00	0.00
d3) Saneamiento del Sistema Financiero	0.00	0.00	0.00	0.00	0.00	0.00
d4) Adeudos de Ejercicios Fiscales Anteriores	0.00	0.00	0.00	0.00	0.00	0.00
III. Total de Egresos (III = I + II)	340,800.00	128,700.00	469,500.00	54,855.16	54,855.16	414,644.84



MTRD MAURO LUGO IZAGUIRRE
DIRECTOR GENERAL DEL SIDIFEN



LIC. ANGEL GUSTAVO SÁNCHEZ MEDINA
COORDINADOR DE VELATORIO DF

SISTEMA PARA EL DESARROLLO INTEGRAL DE LA FAMILIA DEL ESTADO DE NAYARIT (a). VELATORIO DIF.


Estado Analítico del Ejercicio del Presupuesto de Egresos Detallado - LDF


Clasificación de Servicios Personales por Categoría

Del 1 de Enero al 30 de Junio de 2023 (b).

(PESOS)

Concepto (c)	Egresos					Subejercicio (e)
	Aprobado (d)	Ampliaciones/ (Reducciones)	Modificado	Devengado	Pagado	
I. Gasto No Etiquetado (I=A+B+C+D+E+F)	0.00	0.00	0.00	0.00	0.00	0.00
A. Personal Administrativo y de Servicio Público	0.00	0.00	0.00	0.00	0.00	0.00
B. Magisterio	0.00	0.00	0.00	0.00	0.00	0.00
C. Servicios de Salud (C=c1+c2)	0.00	0.00	0.00	0.00	0.00	0.00
c1) Personal Administrativo	0.00	0.00	0.00	0.00	0.00	0.00
c2) Personal Médico, Paramédico y afín	0.00	0.00	0.00	0.00	0.00	0.00
D. Seguridad Pública	0.00	0.00	0.00	0.00	0.00	0.00
E. Gastos asociados a la implementación de nuevas leyes federales o reformas a las mismas (E = e1 + e2)	0.00	0.00	0.00	0.00	0.00	0.00
e1) Nombre del Programa o Ley 1	0.00	0.00	0.00	0.00	0.00	0.00
e2) Nombre del Programa o Ley 2	0.00	0.00	0.00	0.00	0.00	0.00
F. Sentencias laborales definitivas	0.00	0.00	0.00	0.00	0.00	0.00
II. Gasto Etiquetado (II=A+B+C+D+E+F)	0.00	0.00	0.00	0.00	0.00	0.00
A. Personal Administrativo y de Servicio Público	0.00	0.00	0.00	0.00	0.00	0.00
B. Magisterio	0.00	0.00	0.00	0.00	0.00	0.00
C. Servicios de Salud (C=c1+c2)	0.00	0.00	0.00	0.00	0.00	0.00
c1) Personal Administrativo	0.00	0.00	0.00	0.00	0.00	0.00
c2) Personal Médico, Paramédico y afín	0.00	0.00	0.00	0.00	0.00	0.00
D. Seguridad Pública	0.00	0.00	0.00	0.00	0.00	0.00
E. Gastos asociados a la implementación de nuevas leyes federales o reformas a las mismas (E = e1 + e2)	0.00	0.00	0.00	0.00	0.00	0.00
e1) Nombre del Programa o Ley 1	0.00	0.00	0.00	0.00	0.00	0.00
e2) Nombre del Programa o Ley 2	0.00	0.00	0.00	0.00	0.00	0.00
F. Sentencias laborales definitivas	0.00	0.00	0.00	0.00	0.00	0.00
III. Total del Gasto en Servicios Personales (III = I + II)	0.00	0.00	0.00	0.00	0.00	0.00


 MTR. MAURO LUGO IZAGUIRRE
 DIRECTOR GENERAL DE SIDAEN


 LIC. ANGEL GUSTAVO SANCHEZ MEDINA
 COORDINADOR DE VELATORIO DIF