

**SISTEMA PARA EL DESARROLLO INTEGRAL DE LA FAMILIA DEL ESTADO
DE NAYARIT
CONSOLIDADO**

Informe de Avance de Gestión Financiera 3er Trimestre 2023

EXPOSICIÓN DE MOTIVOS


CONSOLIDADO.-

La captación de ingresos y el ejercicio del gasto por el trimestre comprendido del 01 de Julio al 30 de Septiembre de 2023, así como el acumulativo al corte del 30 de junio de 2023 se describe de la siguiente manera:

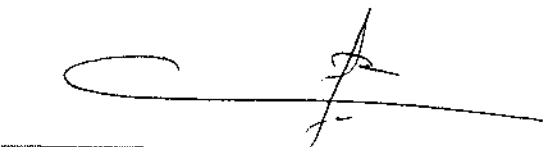
CONCEPTO		1ER TRIM	2DO TRIM	3ER TRIM	ACUMULADO
	CAPTACIÓN DE INGRESOS		101,352,295.56	122,459,989.61	102,196,630.60
EJERCICIO DEL GASTO					
SERVICIOS PERSONALES	CAPITULO 1000	46,739,829.75	48,222,421.33	41,820,962.73	136,783,213.81
MATERIALES Y SUMINISTROS	CAPITULO 2000	862,600.44	4,586,594.06	7,538,711.34	12,987,905.84
SERVICIOS GENERALES	CAPITULO 3000	2,437,819.92	4,364,824.66	4,803,534.01	11,606,178.59
TRANSFERENCIAS, ASIGNACIONES, SUBSIDIOS Y OTRAS AYUDAS	CAPITULO 4000	7,921,366.08	3,570,710.50	35,138,598.14	46,630,674.72
BIENES MUEBLES, INMUEBLES E INTANGIBLES	CAPITULO 5000	1,045,346.39	3,135,343.09	6,012,746.01	10,193,435.49

JM
✓

VELATORIO: Los gastos del 1er trim. Se realizaron con el importe del subejercicio 2022. Los gastos del 2do y 3er trim se realizaron con el importe de los ingresos propios recaudados del ejercicio 2023.



MTRO. MAURO LUGO IZAGUIRRE
DIRECTOR GENERAL SIDIFEN



L.A.E. RAFAEL CARRETO LÓPEZ
SUBDIRECTOR GENERAL ADMINISTRATIVO

**SISTEMA PARA EL DESARROLLO INTEGRAL DE LA FAMILIA DEL ESTADO DE NAYARIT
CONSOLIDADO**

**FLUJO OPERACIONAL
DEL 01 DE JULIO AL 30 DE SEPTIEMBRE DE 2023**

DISPONIBILIDAD AL 01 DE JULIO DE 2023		\$99,904,553.68
INGRESOS Y OTROS BENEFICIOS		
PRODUCTOS		
INGRESOS POR VENTA DE BIENES Y PRESTACIÓN DE SERVICIOS	\$338,313.43	
PARTICIPACIONES, APORTACIONES, CONVENIOS, INCENTIVOS DERIVADOS DE LA TRANSFERENCIAS, ASIGNACIONES, SUBSIDIOS Y SUBVENCIONES, Y PENSIONES Y	\$3,850,463.57	
INGRESOS FINANCIEROS	\$45,228,785.58	
OTROS INGRESOS Y BENEFICIOS VARIOS	\$51,708,879.02	
TOTAL INGRESOS Y OTROS BENEFICIOS		\$102,196,630.60

GASTOS Y OTRAS PERDIDAS		
SERVICIOS PERSONALES	\$41,820,962.73	
MATERIALES Y SUMINISTROS	\$7,538,711.34	
SERVICIOS GENERALES	\$4,603,534.01	
AYUDAS SOCIALES	\$35,138,598.14	
ESTIMACIONES, DEPRECIACIONES, DETERIOROS, OBSOLESCENCIA Y AMORTIZACIONES	\$4,387,260.10	
OTROS GASTOS		

\$93,689,066.32

DISPONIBILIDAD AL 30 DE SEPTIEMBRE DE 2023 \$108,412,117.96

INTEGRACIÓN DE DISPONIBILIDAD AL 30 DE SEPTIEMBRE DE 2023
CUENTAS DE BALANCE DEUDORA

EFFECTIVO	\$94,498.86	
BANCOS/DEPENDENCIAS Y OTROS	\$123,160,310.48	
OTROS EFFECTIVOS Y EQUIVALENTES	\$118.37	
DEPÓSITOS DE FONDOS DE TERCEROS EN GARANTÍA Y/O ADMINISTRACIÓN	\$237,975.67	
INVERSIONES FINANCIERAS DE CORTO PLAZO	\$8,874,122.64	
CUENTAS POR COBRAR A CORTO PLAZO	\$34,240,960.19	
DEUDORES DIVERSOS POR COBRAR A CORTO PLAZO	\$9,091,341.74	
INVENTARIO DE MERCANCIA PARA VENTA	\$1,301.00	
INVENTARIO DE MERCANCIA TERMINADA	\$2,822,191.22	
INVENTARIO DE MERCANCIAS EN PROCESO DE ELABORACIÓN	\$147,709.51	
INVENTARIO DE MATERIAS PRIMAS, MATERIALES Y SUMINISTROS P/PRODUCCIÓN	\$975,698.00	
INGRESOS POR RECUPERAR A CORTO PLAZO	\$2,721.04	
PRÉSTAMOS OTORGADOS A CORTO PLAZO	\$177,936.94	
ANTICIPO A PROVEEDORES POR ADQUISICIÓN DE BIENES Y PRESTACIÓN DE SERVICIOS A	\$475,664.07	
ALMACÉN DE MATERIALES Y SUMINISTROS DE CONSUMO	\$4,090,190.67	
TERRENOS	\$1,400,000.00	
EDIFICIOS NO HABITACIONALES	\$224,633,727.36	
CONSTRUCCIONES EN PROCESO EN BIENES DE DOMINIO PUBLICO	\$8,614,686.70	
CONSTRUCCIONES EN PROCESO EN BIENES PROPIOS	\$5,628,748.32	
OTROS BIENES INMUEBLES	\$364,781.77	
MOBILIARIO Y EQUIPO DE ADMINISTRACIÓN	\$28,137,381.46	
MOBILIARIO Y EQUIPO EDUCACIONAL Y RECREATIVO	\$8,012,080.77	
EQUIPO E INSTRUMENTAL MÉDICO Y DE LABORATORIO	\$30,510,653.05	
VEHÍCULOS Y EQUIPO DE TRANSPORTE	\$40,681,097.18	
OTROS ACTIVOS DIFERIDOS	\$1,013.00	
MAQUINARIA, OTROS EQUIPOS Y HERRAMIENTAS	\$7,249,834.85	
COLECCIONES, OBRAS DE ARTE Y OBJETOS VALIOSOS	\$425,734.65	
SOFTWARE	\$91,373.10	
OTROS ACTIVOS INTANGIBLES	\$100,000.00	
BIENES EN COMODATO	\$8,191,050.69	
		\$549,032,863.30

CUENTAS DE BALANCE ACREADORAS

DEPRECIACIÓN ACUMULADA DE BIENES INMUEBLES	\$2,476,519.60	
DEPRECIACIÓN ACUMULADA DE BIENES MUEBLES	\$90,037,309.09	
AMORTIZACIÓN ACUMULADA DE ACTIVOS INTANGIBLES	\$191,196.10	
SERVICIOS PERSONALES POR PAGAR A CORTO PLAZO	\$1,805,194.69	
PROVEEDORES POR PAGAR A CORTO PLAZO	\$6,028,815.93	
CONTRATISTAS POR OBRAS PÚBLICAS POR PAGAR A CORTO PLAZO	\$4,471.90	
TRANSFERENCIAS OTORGADAS POR PAGAR A CORTO PLAZO	\$1,881,245.33	
RETENCIONES Y CONTRIBUCIONES POR PAGAR A CORTO PLAZO	\$12,700,743.70	
INGRESOS COBRADOS POR ADELANTADO A CORTO PLAZO	\$501,783.86	
OTRAS CUENTAS POR PAGAR CORTO PLAZO	\$1,000.02	
ACTUALIZACIÓN DE LA HACIENDA PÚBLICA/PATRIMONIO	\$2,593,952.22	
OTROS PASIVOS CIRCULANTES	\$4,353,030.99	
APORTACIONES	\$21,888,750.41	
DONACIONES DE CAPITAL	\$129,070,565.05	
RESULTADOS DE EJERCICIOS ANTERIORES	\$37,414,097.49	
REVALUO DE BIENES INMUEBLES	\$112,266,794.98	
REVALUO DE BIENES MUEBLES	-\$26,468.26	
RESERVAS DE PATRIMONIO	\$9,666,542.33	
CAMBIOS POR ERRORES CONTABLES	\$7,785,219.91	
		\$440,620,765.34
		<u>\$108,412,117.96</u>

MTRO. MAURO LUGO DAGUIRRE
DIRECTOR GENERAL DE SIFEN

L.A.E. RAFAEL CARRETO LÓPEZ
SUBDIRECTOR GENERAL ADMINISTRATIVO

**SISTEMA PARA EL DESARROLLO INTEGRAL DE LA FAMILIA DEL ESTADO DE NAYARIT
CONSOLIDADO**

**FLUJO OPERACIONAL
DEL 01 DE ENERO AL 30 DE SEPTIEMBRE DE 2023**

DISPONIBILIDAD AL 01 DE ENERO DE 2023

INGRESOS Y OTROS BENEFICIOS

PRODUCTOS	\$670,243.35
INGRESOS POR VENTA DE BIENES Y PRESTACIÓN DE SERVICIOS	\$12,447,988.37
PARTICIPACIONES, APORTACIONES, CONVENIOS, INCENTIVOS DERIVADOS DE LA TRANSFERENCIAS, ASIGNACIONES, SUBSIDIOS Y SUBVENCIONES, Y PENSIONES Y	\$136,041,661.58
INGRESOS FINANCIEROS	\$173,287,405.47
OTROS INGRESOS Y BENEFICIOS VARIOS	\$3,561,617.00

TOTAL INGRESOS Y OTROS BENEFICIOS

\$326,008,915.77

\$326,008,915.77

GASTOS Y OTRAS PERDIDAS

SERVICIOS PERSONALES	\$136,783,213.81
MATERIALES Y SUMINISTROS	\$12,987,905.84
SERVICIOS GENERALES	\$11,606,178.59
AYUDAS SOCIALES	\$46,630,674.72
ESTIMACIONES, DEPRECIACIONES, DETERIOROS, OBSOLESCENCIA Y AMORTIZACIONES	\$9,588,824.85

OTROS GASTOS

\$217,596,797.81

DISPONIBILIDAD AL 30 DE SEPTIEMBRE DE 2023

\$108,412,117.96

INTEGRACIÓN DE DISPONIBILIDAD AL 30 DE SEPTIEMBRE DE 2023

CUENTAS DE BALANCE DEUDORA

EFFECTIVO	\$94,498.86
BANCOS/DEPENDENCIAS Y OTROS	\$123,160,310.48
OTROS EFECTIVOS Y EQUIVALENTES	\$118.37
DEPÓSITOS DE FONDOS DE TERCEROS EN GARANTÍA Y/O ADMINISTRACIÓN	\$237,975.67
INVERSIONES FINANCIERAS DE CORTO PLAZO	\$8,874,122.64
CUENTAS POR COBRAR A CORTO PLAZO	\$34,240,960.19
DEUDORES DIVERSOS POR COBRAR A CORTO PLAZO	\$9,691,341.74
INVENTARIO DE MERCANCIA PARA VENTA	\$1,301.00
INVENTARIO DE MERCANCIA TERMINADA	\$2,822,191.22
INVENTARIO DE MERCANCIAS EN PROCESO DE ELABORACIÓN	\$147,709.51
INVENTARIO DE MATERIAS PRIMAS	\$975,698.00
INGRESOS POR RECUPERAR A CORTO PLAZO	\$2,721.04
PRÉSTAMOS OTORGADOS A CORTO PLAZO	\$177,936.94
ANTICIPO A PROVEEDORES POR ADQUISICIÓN DE BIENES Y PRESTACIÓN DE SERVICIOS A	\$475,664.07
ALMACÉN DE MATERIALES Y SUMINISTROS DE CONSUMO	\$4,090,190.67
TERRENOS	\$1,400,000.00
EDIFICIOS NO HABITACIONALES	\$224,633,727.36
CONSTRUCCIONES EN PROCESO EN BIENES DE DOMINIO PÚBLICO	\$8,614,686.70
CONSTRUCCIONES EN PROCESO EN BIENES PROPIOS	\$5,626,748.32
OTROS BIENES INMUEBLES	\$364,781.77
MOBILIARIO Y EQUIPO DE ADMINISTRACIÓN	\$28,137,381.46
MOBILIARIO Y EQUIPO EDUCACIONAL Y RECREATIVO	\$8,012,060.77
EQUIPO E INSTRUMENTAL MÉDICO Y DE LABORATORIO	\$30,510,553.05
VEHÍCULOS Y EQUIPO DE TRANSPORTE	\$40,681,097.18
OTROS ACTIVOS DIFERIDOS	\$1,013.00
MAQUINARIA, OTROS EQUIPOS Y HERRAMIENTAS	\$7,249,834.85
COLECCIONES, OBRAS DE ARTE Y OBJETOS VALIOSOS	\$425,734.65
SOFTWARE	\$91,373.10
OTROS ACTIVOS INTANGIBLES	\$100,000.00
BIENES EN COMODATO	\$8,191,050.69


\$549,032,883.30

CUENTAS DE BALANCE ACREADORAS


DEPRECIACIÓN ACUMULADA DE BIENES INMUEBLES	\$2,476,519.60
DEPRECIACIÓN ACUMULADA DE BIENES MUEBLES	\$90,037,309.09
AMORTIZACIÓN ACUMULADA DE ACTIVOS INTANGIBLES	\$191,196.10
SERVICIOS PERSONALES POR PAGAR A CORTO PLAZO	\$1,805,194.69
PROVEEDORES POR PAGAR A CORTO PLAZO	\$6,028,815.93
CONTRATISTAS POR OBRAS PÚBLICAS POR PAGAR A CORTO PLAZO	\$4,471.90
TRANSFERENCIAS OTORGADAS POR PAGAR A CORTO PLAZO	\$1,881,245.33
RETENCIONES Y CONTRIBUCIONES POR PAGAR A CORTO PLAZO	\$12,700,743.70
INGRESOS COBRADOS POR ADELANTADO A CORTO PLAZO	\$501,783.86
OTRAS CUENTAS POR PAGAR CORTO PLAZO	\$1,000.02
ACTUALIZACIÓN DE LA HACIENDA PÚBLICA/PATRIMONIO	\$2,593,952.22
OTROS PASIVOS CIRCULANTES	\$4,353,030.99
APORTACIONES	\$21,888,750.41
DONACIONES DE CAPITAL	\$129,070,565.05
RESULTADOS DE EJERCICIOS ANTERIORES	\$37,414,097.49
REVALUO DE BIENES INMUEBLES	\$112,266,794.98
REVALUO DE BIENES MUEBLES	-\$26,468.26
RESERVAS DE PATRIMONIO	\$9,666,542.33
CAMBIOS POR ERRORES CONTABLES	\$7,765,219.91

\$440,620,765.34

\$108,412,117.96



MTRO. MAURO LUGO IZAGUIRRE
DIRECTOR GENERAL DE SIFIFEN



L.A.E. RAFAEL CARRETO LÓPEZ
SUBDIRECTOR GENERAL ADMINISTRATIVO

**SISTEMA PARA EL DESARROLLO INTEGRAL DE LA FAMILIA DEL ESTADO
DE NAYARIT
CONSOLIDADO**

Informe de Avance de Gestión Financiera 3er Trimestre 2023

DATOS BÁSICOS Y CIFRAS RELEVANTES

- **Subsidio estatal recibido en el trimestre y acumulado al cierre de dicho periodo.**

CENTRO	1ER TRIM	2DO TRIM	3ER TRIM	TOTAL ACUMULADO
DIF	53,009,449.92	67,390,837.14	50,957,450.00	171,357,737.06
CREE	418,392.60	759,846.79	751,429.02	1,929,668.41
ARTESANIAS	0.00	0.00	0.00	0.00
VELATORIO	0.00	0.00	0.00	0.00
CONSOLIDADO	53,427,842.52	68,150,683.93	51,708,879.02	173,287,405.47

- **Subsidio federal recibido en el trimestre y acumulado al cierre de dicho periodo.**

CENTRO	1ER TRIM	2DO TRIM	3ER TRIM	TOTAL ACUMULADO
DIF	44,005,938.00	46,805,938.00	45,229,785.58	136,041,661.58
CREE	0.00	0.00	0.00	0.00
ARTESANIAS	0.00	0.00	0.00	0.00
VELATORIO	0.00	0.00	0.00	0.00
CONSOLIDADO	44,005,938.00	46,805,938.00	45,229,785.58	136,041,661.58

- Ingresos propios captados, enterados a la Secretaría de Administración y Finanzas y reintegrados al ente público;

	1ER TRIM	2DO TRIM	3ER TRIM	TOTAL ACUMULADO
DIF				
RECAUDADO	2,029,433.00	1,194,671.00	1,549,026.00	4,773,130.00
ENTERADO	2,029,433.00	1,194,671.00	1,549,026.00	4,773,130.00
REINTEGRADO	415,504.00	2,159,289.00	1,839,582.00	4,414,375.00
CREE				
RECAUDADO	361,686.00	366,850.00	377,663.00	1,106,199.00
ENTERADO	242,893.00	337,063.00	413,546.00	993,502.00
REINTEGRADO	104,262.00	361,578.00	378,241.00	844,081.00
ARTESANIAS				
RECAUDADO	1,424,741.80	4,904,903.00	2,958,063.57	9,287,708.37
ENTERADO	1,362,311.80	3,455,469.00	2,958,063.57	7,775,844.37
REINTEGRADO	987,824.80	1,449,434.00	1,752,223.00	4,189,481.80
VELATORIO DIF				
RECAUDADO	37,800.00	57,300.00	34,900.00	130,000.00
ENTERADO	25,700.00	54,000.00	38,800.00	118,500.00
REINTEGRADO	31,900.00	22,900.00	60,600.00	115,400.00
CONSOLIDADO				
	1ER TRIM	2DO TRIM	3ER TRIM	ACUMULADO
RECAUDADO	3,853,660.80	6,523,724.00	4,919,652.57	15,297,037.37
ENTERADO	3,660,337.80	5,041,203.00	4,959,435.57	13,660,976.37
REINTEGRADO	1,539,490.80	3,993,201.00	4,030,646.00	9,563,337.80

- **Número de plazas ocupadas de Base, Confianza y Contrato; así como horas asignadas en el caso del sector educativo.**

DIF.- * Plazas personal de Base	438
* Plazas personal de confianza	58
* Plazas personal de contrato	222
CREE.- * Plazas personal de Base	69
* Plazas personales de confianza	1
* Plazas personal de contrato	16

ARTESANÍAS.- No aplica

VELATORIO.- No aplica

- **Número de plazas vacantes de Base y Confianza.**

DIF.- Plazas vacantes 25

CREE. - No aplica

ARTESANIAS. - No aplica

VELATORIO. - No aplica

- **Número de personas jubiladas y pensionadas de Burocracia Base, Confianza y Magisterio, así como pensiones y jubilaciones en trámite (aplica únicamente para la Dirección General de Fondo de Pensiones).**


DIF.- No aplica

CREE.- No aplica

ARTESANIAS.- No aplica

VELATORIO.- No aplica





- **Importe de las economías generadas en el trimestre y acumuladas a dicho periodo.**

CENTRO	1ER TRIM	2DO TRIM	3ER TRIM	TOTAL ACUMULADO
DIF	225,677.06	0.00	0.00	225,677.06
CREE	232,903.92	193,686.26	0.00	426,590.18
ARTESANIAS	62,430.00	2,581,883.66	0.00	2,644,313.66
VELATORIO	2,581,883.66	0.00	0.00	2,581,883.66
CONSOLIDADO	3,102,894.64	2,775,569.92	0.00	5,878,464.56

- **Importe de las economías reintegradas en el trimestre y acumuladas a dicho periodo.**

CENTRO	1ER TRIM	2DO TRIM	3ER TRIM	TOTAL ACUMULADO
DIF	1,761,435.07	0.00	0.00	1,761,435.07
CREE	0.00	0.00	0.00	0.00
ARTESANIAS	0.00	0.00	0.00	0.00
VELATORIO	0.00	0.00	0.00	0.00
CONSOLIDADO	1,761,435.07	0.00	0.00	1,761,435.07

- **Denominación de las auditorías en proceso, practicadas por el órgano Interno de Control del ente público.**

DIF.- Auditoría 02/23/OIC.SIDIFEN Con título Auditoria a los Ingresos Propios del SIDIFEN.

CREE.- Con fecha al cierre del 3ER Trimestre al 30 de Septiembre de 2023, se tiene una auditoria del Órgano Interno de Control del Sidifen. Denominada auditoria a los ingresos propios del Centro de Rehabilitación y Educacion Especial.

ARTESANIAS.- Con fecha al cierre del trimestre no se tienen auditorias del Órgano Interno de Control del Sidifen.

VELATORIO.- Con fecha al cierre del trimestre no se tienen auditorias del Órgano Interno de Control del Sidifen.

- **Nombre del Sistema de Contabilidad Gubernamental utilizado por el ente público.**


Sistema Automatizado de Administración y Contabilidad Gubernamental
SAACG.NET

- **Áreas administrativas que introducen datos al Sistema de Contabilidad Gubernamental**

1. SISTEMA PARA EL DESARROLLO INTEGRAL DE LA FAMILIA DEL ESTADO DE NAYARIT
2. CENTRO DE REHABILITACIÓN Y EDUCACIÓN ESPECIAL
3. COORDINACIÓN DE FOMENTO A LAS ARTESANIAS
4. VELATORIO DIF



MTRO. MAURO LUGO IZAGUIRRE
DIRECTOR GENERAL SIDIFEN



L.A.E. RAFAEL CARRETO LÓPEZ
SUBDIRECTOR GENERAL ADMINISTRATIVO


SISTEMA PARA EL DESARROLLO INTEGRAL DE LA FAMILIA DEL ESTADO DE
NAYARIT
CONSOLIDADO

OBRAS Y ACCIONES REALIZADAS
Informe de Avance de Gestión Financiera
3ER. TRIMESTRE 2023

No se cuenta con obras y acciones realizadas por el Trimestre comprendido del 01 de Julio al 30 de Septiembre de 2023.



MTRO. Mauro Lugo Izaguirre
Director General del SIDIFEN



L.A.E. Rafael Carreto López
Subdirector General Administrativo

SISTEMA PARA EL DESARROLLO INTEGRAL DE LA FAMILIA DEL ESTADO DE NAYARIT
ESTADO DE SITUACIÓN FINANCIERA CONSOLIDADO
AL 30 DE SEPTIEMBRE DE 2023

CONCEPTO	2023
ACTIVO CIRCULANTE	\$184,992,740.40
EFFECTIVO Y EQUIVALENTES	\$123,492,903.38
EFFECTIVO	\$94,498.86
BANCOS/DEPENDENCIAS Y OTROS	\$123,160,310.48
INVERSIONES TEMPORALES (HASTA 3 MESES)	\$0.00
DEPOSITOS DE FONDOS DE TERCEROS EN GARANTIA	\$237,975.67
OTROS EFFECTIVOS Y EQUIVALENTES	\$118.37
DERECHOS A RECIBIR EFFECTIVOS O EQUIVALENTES	\$52,987,082.55
INVERSIONES FINANCIERAS A CORTO PLAZO	\$8,874,122.64
CUENTAS POR COBRAR A CORTO PLAZO	\$94,240,960.19
DEUDORES DIVERSOS POR COBRAR A CORTO PLAZO	\$9,691,341.74
INGRESOS POR RECUPERAR A CORTO PLAZO	\$0.00
DEUDORES POR ANTICIPO A TESORERIA	\$2,721.04
PRESTAMOS OTORGADOS A CORTO PLAZO	\$177,936.94
DERECHOS A RECIBIR BIENES O SERVICIOS	\$475,664.07
ANTICIPO A PROVEEDORES POR ADQUISICIONES DE BIENES	\$475,664.07
ANTICIPO A CONTRATISTAS POR OBRAS PÚBLICAS A CORTO P	
ALMACEN	\$4,090,190.67
ALMACEN DE MATERIALES Y SUMINISTRO DE CONSUMO	\$4,090,190.67
INVENTARIOS	\$3,946,899.73
INVENTARIO DE MERCANCIAS TERMINADAS	\$2,822,191.22
INVENTARIO DE MERCANCIAS EN PROCESO	\$147,709.51
INVENTARIO DE MATERIAS PRIMAS, MATERIALES	\$975,698.00
INVENTARIO DE MERCANCIAS PARA VENTA	\$1,301.00
ACTIVO NO CIRCULANTE	\$271,335,118.11
BIENES INMUEBLES INFRAESTRUCTURA Y CONSTRUCCIONES	\$240,639,944.15
TERRENOS	\$1,400,000.00
EDIFICIOS NO HABITACIONALES	\$224,633,727.36
CONSTRUCCIONES EN PROCESO EN BIENES DE DOMINIO PUB	\$8,614,688.70
CONSTRUCCIONES EN PROCESO EN BIENES PROPIOS	\$5,626,748.32
OTROS BIENES INMUEBLES	\$364,781.77
BIENES MUEBLES	\$115,016,761.96
MOBILIARIO Y EQUIPO DE ADMINISTRACIÓN	\$28,137,381.46
MOBILIARIO Y EQUIPO EDUCACIONAL Y RECREATIVO	\$8,012,060.77
EQUIPO E INSTRUMENTAL MEDICO Y DE LABORATORIO	\$30,510,653.05
VEHICULOS Y EQUIPO DE TRANSPORTE	\$40,681,097.18
MAQUINARIA OTROS EQUIPO Y HERRAMIENTAS	\$7,249,834.85
COLECCIONES OBRAS DE ARTE Y OBJETIVOS VALIOSOS	\$425,734.65
ACTIVOS INTANGIBLES	\$191,373.10
SOFTWARE	\$91,373.10
OTROS ACTIVOS INTANGIBLES	\$100,000.00
DEPRECIACION, DETERIORO Y AMORTIZACION ACUMULADA	-\$92,705,024.79
DEPRECIACION, DETERIORO Y AMORTIZACION	\$0.00
DEPRECIACION ACUMULADA DE BIENES INMUEBLES	-\$2,476,519.60
DEPRECIACION ACUMULADA DE BIENES MUEBLES	-\$90,037,309.09
AMORTIZACION ACUMULADA DE ACTIVOS INTANGIBLES	-\$191,196.10
ACTIVOS DIFERIDOS	\$1,013.00
OTROS ACTIVOS DIFERIDOS	\$1,013.00
OTROS ACTIVOS NO CIRCULANTES	\$8,191,050.69
BIENES EN COMODATO	\$8,191,050.69
TOTAL DE ACTIVOS	\$456,327,858.51

CONCEPTO	2023
PASIVO CIRCULANTE	\$27,276,286.42
CUENTAS POR PAGAR A CORTO PLAZO	\$22,421,471.57
SERVICIOS PERSONALES POR PAGAR A CORTO PLAZO	\$1,805,194.69
PROVEEDORES POR PAGAR A CORTO PLAZO	\$6,028,815.93
CONTRATISTAS POR OBRAS PÚBLICAS POR PAGAR A CORTO PLAZO	\$4,471.90
TRANSFERENCIAS OTORGADAS POR PAGAR A CORTO PLAZO	\$1,881,245.33
RETENCIONES Y CONTRIBUCIONES POR PAGAR A CORTO PLAZO	\$12,700,743.70
OTRAS CUENTAS POR PAGAR A CORTO PLAZO	\$1,000.02
PASIVOS DIFERIDOS A CORTO PLAZO	\$501,783.86
INGRESOS COBRADOS POR ADELANTADO	\$501,783.86
OTROS PASIVOS A CORTO PLAZO	\$4,353,030.99
OTROS PASIVOS CIRCULANTES	\$4,353,030.99
PASIVO NO CIRCULANTE	\$0.00
TOTAL DE PASIVOS	\$27,276,286.42
HACIENDA PÚBLICA/PATRIMONIO	
HACIENDA PÚBLICA/PATRIMONIO CONTRIBUIDO	\$153,553,267.68
APORTACIONES	\$21,888,750.41
DONACIONES DE CAPITAL	\$129,070,565.05
ACTUALIZACION DE LA HACIENDA PÚBLICA/PATRIMONIO	\$2,593,952.22
HACIENDA PÚBLICA/PATRIMONIO GENERADO	\$275,498,304.41
RESULTADOS DEL EJERCICIO (AHORRO/DESAHORRO)	\$108,412,117.96
RESULTADO DE EJERCICIOS ANTERIORES	\$37,414,097.49
REVALUOS	\$112,240,326.72
REVALUOS DE BIENES INMUEBLES	\$112,266,794.98
REVALUOS DE BIENES MUEBLES	-\$26,468.26
RESERVAS	\$9,666,542.33
RESERVAS DE PATRIMONIO	\$9,666,542.33
RECTIFICACIONES DE RESULTADOS DE EJERCICIOS ANTERIORES	\$7,765,219.91
CAMBIOS EN POLÍTICAS CONTABLES	\$0.00
CAMBIOS POR ERRORES CONTABLES	\$7,765,219.91
EXCESO O INSUFICIENCIA EN LA ACTUALIZACION DE LA HA	\$0.00
TOTAL HACIENDA PÚBLICA/PATRIMONIO	\$429,051,572.09
TOTAL DE PASIVO Y HACIENDA PÚBLICA/PATRIMONIO	\$456,327,858.51




SISTEMA PARA EL DESARROLLO INTEGRAL DE LA FAMILIA DEL ESTADO DE NAYARIT
ESTADO DE SITUACIÓN FINANCIERA CONSOLIDADO
AL 30 DE SEPTIEMBRE DE 2023

TOTAL DE ACTIVOS

\$456,327,858.51

CUENTAS DE ORDEN PRESUPUESTARIAS

2023


LEY DE INGRESOS

LEY DE INGRESOS ESTIMADA	\$562,707,649.28
LEY DE INGRESOS POR EJECUTAR	\$253,126,223.70
MODIFICACIONES A LA LEY DE INGRESOS ESTIMADA	\$16,427,490.19
LEY DE INGRESOS DEVENGADA	\$326,008,915.77
LEY DE INGRESOS RECAUDADA	\$326,008,915.77

PRESUPUESTO DE EGRESOS

PRESUPUESTO DE EGRESOS APROBADO	\$565,289,532.94
PRESUPUESTO DE EGRESOS POR EJERCER	\$65,070,274.85
PRESUPUESTO DE EGRESOS MODIFICADO	\$25,852,977.00
PRESUPUESTO DE EGRESOS COMPROMETIDO	\$526,072,235.09
PRESUPUESTO DE EGRESOS DEVENGADO	\$218,201,408.45
PRESUPUESTO DE EGRESOS EJERCIDO	\$217,486,750.44
PRESUPUESTO DE EGRESOS PAGADO	\$213,964,015.23

"BAJO PROTESTA DE DECIR VERDAD DECLARAMOS QUE LOS ESTADOS FINANCIEROS Y SUS NOTAS, SON RAZONABLEMENTE CORRECTOS Y SON RESPONSABILIDAD DEL EMISOR"




MTRO. MAURO LUGO IZAGUIRRE
DIRECTOR GENERAL DE SIDI




L.A.E. RAFAEL CARRETO LÓPEZ
SUBDIRECTOR GENERAL ADMINISTRATIVO

SISTEMA PARA EL DESARROLLO INTEGRAL DE LA FAMILIA DEL ESTADO DE NAYARIT
ESTADO DE ACTIVIDADES CONSOLIDADO
DEL 01 DE JULIO AL 30 DE SEPTIEMBRE DE 2023

CONCEPTO	2023
INGRESOS Y OTROS BENEFICIOS	
INGRESOS DE GESTION	\$4,188,777.00
APROVECHAMIENTOS DE TIPO CORRIENTE PRODUCTOS	\$0.00
INGRESOS POR VENTA DE BIENES Y SERVICIOS	\$338,313.43
PARTICIPACIONES, APORTACIONES, CONVENIOS, INCENTIVOS	\$3,850,463.57
PARTICIPACIONES, APORTACIONES, CONVENIOS, INCENTIVOS	\$45,229,785.58
TRANSFERENCIAS, ASIGNACIONES, SUBSIDIOS Y OTRAS AYUDAS SOCIALES	\$45,229,785.58
TRANSFERENCIAS INTERNAS Y ASIGNACIONES AL SECTOR PRIVADO	\$51,708,879.02
SUBSIDIOS Y SUBVENCIONES	\$0.00
AYUDAS SOCIALES	\$0.00
OTROS INGRESOS Y BENEFICIOS	\$1,069,189.00
INGRESOS FINANCIEROS	\$0.00
INTERESES GANADOS DE VALORES, CREDITOS, BONOS Y OTROS	\$0.00
OTROS INGRESOS Y BENEFICIOS VARIOS	\$0.00
TOTAL DE INGRESOS	\$102,196,630.60



 MTR. MAURO LUGO IZAGUIRRE
 DIRECTOR GENERAL DE SISTEMAS

CONCEPTO	2023
GASTOS Y OTRAS PERDIDAS	
GASTOS DE FUNCIONAMIENTO	\$54,163,208.08
SERVICIOS PERSONALES	\$41,820,962.73
MATERIALES Y SUMINISTROS	\$7,538,711.34
SERVICIOS GENERALES	\$4,803,534.01
TRANSFERENCIAS, ASIGNACIONES, SUBSIDIOS Y OTRAS AYUDAS SOCIALES	\$35,138,598.14
PARTICIPACIONES Y APORTACIONES	\$0.00
INTERESES, COMISIONES Y OTROS GASTOS DE LA DEUDA PUBLICA	\$0.00
OTROS GASTOS Y PERDIDAS EXTRAORDINARIAS	\$4,387,260.10
ESTIMACIONES, DEPRECIACIONES, DETERIOROS, OBSOLENCIA Y AMORTIZACION	\$4,387,260.10
OTROS GASTOS	\$0.00
INVERSION PUBLICA	\$0.00
TOTAL DE GASTOS Y OTRAS PERDIDAS	\$93,689,066.32
AHORRO / DESAHORRO NETO DEL EJERCICIO	\$8,507,564.28



 L.A.E. RAFAEL CARRETO LÓPEZ
 SUBDIRECTOR GENERAL ADMINISTRATIVO

SISTEMA PARA EL DESARROLLO INTEGRAL DE LA FAMILIA DEL ESTADO DE NAYARIT
ESTADO DE ACTIVIDADES CONSOLIDADO
DEL 01 DE ENERO AL 30 DE SEPTIEMBRE DE 2023

CONCEPTO	2023
INGRESOS Y OTROS BENEFICIOS	
INGRESOS DE GESTION	\$13,118,231.72
APROVECHAMIENTOS DE TIPO CORRIENTE PRODUCTOS	\$670,243.35
INGRESOS POR VENTA DE BIENES Y SERVICIOS	\$12,447,988.37
PARTICIPACIONES, APORTACIONES, CONVENIOS, INCENTIVOS	\$136,041,661.58
PARTICIPACIONES, APORTACIONES, APORTACIONES, CONTRIBUCIONES	\$136,041,661.58
TRANSFERENCIAS, ASIGNACIONES, SUBSIDIOS Y OTRAS AYUDAS	\$173,287,405.47
SUBSIDIOS Y SUBVENCIONES	\$0.00
TRANSFERENCIAS INTERNAS Y ASIGNACIONES AL SECTOR PUBLICO	\$173,287,405.47
AYUDAS SOCIALES	\$0.00
OTROS INGRESOS Y BENEFICIOS	\$3,561,617.00
INGRESOS FINANCIEROS	\$0.00
INTERESES GANADOS DE VALORES, CREDITOS, BONOS Y OTROS	\$0.00
OTROS INGRESOS Y BENEFICIOS VARIOS	\$3,561,617.00
TOTAL DE INGRESOS	\$326,008,915.77


 MTR. MAURO LUGO MAGUIRRE
 DIRECTOR GENERAL DE SIDIFEN

CONCEPTO	2023
GASTOS Y OTRAS PERDIDAS	
GASTOS DE FUNCIONAMIENTO	\$161,377,298.24
SERVICIOS PERSONALES	\$136,783,213.81
MATERIALES Y SUMINISTROS	\$12,987,905.84
SERVICIOS GENERALES	\$11,606,178.59
TRANSFERENCIAS, ASIGNACIONES, SUBSIDIOS Y OTRAS AYUDAS	\$46,630,674.72
AYUDAS SOCIALES	\$46,630,674.72
AYUDAS SOCIALES A INSTITUCIONES	\$0.00
PARTICIPACIONES Y APORTACIONES	\$0.00
INTERESES, COMISIONES Y OTROS GASTOS DE LA DEUDA PUBLICA	\$0.00
OTROS GASTOS Y PERDIDAS EXTRAORDINARIAS	\$9,588,824.85
ESTIMACIONES, DEPRECIACIONES, DETERIOROS, OBSOLENCIA Y AMORTIZACIONES	\$9,588,824.85
OTROS GASTOS	\$0.00
INVERSION PUBLICA	\$0.00
TOTAL DE GASTOS Y OTRAS PERDIDAS	\$217,596,797.81
AHORRO / DESAHHORRO NETO DEL EJERCICIO	\$108,412,117.96


 L.A.E. RAFAEL CARRETO LÓPEZ
 SUBDIRECTOR GENERAL ADMINISTRATIVO

**SISTEMA PARA EL DESARROLLO INTEGRAL DE LA FAMILIA DEL ESTADO
DE NAYARIT /CONSOLIDADO**

NOTAS AL INFORME DE AVANCE DE GESTION FINANCIERA

TERCER TRIMESTRE 2023

I. El Balance Presupuestario

El Balance Presupuestario del trimestre comprendido del 01 de Julio al 30 de Septiembre del 2023; DIF, CREE Y VELATORIO, no presentó recursos disponibles negativos a que se hace referencia la Ley de Disciplina Financiera de las Entidades Federativas y municipios.

ARTESANIAS. En el Balance Presupuestario de la Coordinación de Fomento a las Artesanías, el resultado es negativo debido al excedente del año 2021 y 2022.

II. Aumento o creación de gastos al presupuesto de Egresos.

DIF. No aplica

CREE. No aplica

ARTESANIAS. Durante el 3er trimestre se realizó un aumento al presupuesto de egresos por la cantidad de \$1, 800,000.00 por el aumento en la recaudación de los ingresos estimados.

VELATORIO. No aplica

III. Información de financiamiento u obligaciones contraídas.

DIF. No aplica

CREE. No aplica

ARTESANIAS. No aplica

VELATORIO. No aplica

Handwritten signature and initials in the bottom right corner of the page.

IV. Obligaciones a corto plazo.

DIF Estatal. No aplica

CREE. No aplica

ARTESANIAS. No Aplica

VELATORIO. No aplica


V. Convenios en materia de Deuda Estatal Garantizada.

DIF Estatal. No aplica


CREE. No aplica

ARTESANIAS. No Aplica

VELATORIO. No aplica



MTRO. MAURO LUGO IZAGUIRRE
DIRECTOR GENERAL SIDIFEN



L.A.E. RAFAEL CARRETO LÓPEZ
SUBDIRECTOR GENERAL ADMINISTRATIVO


SISTEMA PARA EL DESARROLLO INTEGRAL DE LA FAMILIA DEL ESTADO DE NAYARIT
BALANZA DE COMPROBACIÓN CONSOLIDADO
DEL 02 DE ENERO AL 30 DE SEPTIEMBRE DE 2023

Nat.	Cuenta	Nombre de la cuenta	DEUDOR	ACREEDOR	DEUDOR	ACREEDOR	DEUDOR	ACREEDOR
D	1111	EFFECTIVO	\$6,656.35	\$0.00	\$100,898.84	\$13,056.33	\$94,498.86	\$0.00
D	1112	BANCOS/TESORERIA	\$3,095,631.35	\$0.00	\$24,010,615.06	\$24,981,027.99	\$2,125,218.42	\$0.00
D	1113	BANCOS/DEPENDENCIAS Y OTROS	\$71,431,384.76	\$0.00	\$426,879,696.06	\$377,275,988.76	\$121,035,092.06	\$0.00
D	1114	INVERSIONES TEMPORALES (HASTA TRES MESES)	\$0.00	\$0.00	\$0.00	\$0.00	\$0.00	\$0.00
D	1116	DEPÓSITOS DE FONDOS DE TERCEROS EN GARANTÍA Y/O	\$218,288.67	\$0.00	\$19,687.00	\$0.00	\$237,975.67	\$0.00
D	1119	OTROS EFECTIVOS Y EQUIVALENTES	\$118.37	\$0.00	\$0.00	\$0.00	\$118.37	\$0.00
D	1121	INVERSIONES FINANCIERAS DE CORTO PLAZO	\$1,686.61	\$0.00	\$8,885,435.95	\$12,999.92	\$8,874,122.64	\$0.00
D	1122	CUENTAS POR COBRAR A CORTO PLAZO	\$34,148,349.19	\$0.00	\$326,370,328.42	\$326,277,717.42	\$34,240,960.19	\$0.00
D	1123	DEUDORES DIVERSOS POR COBRAR A CORTO PLAZO	\$4,988,759.71	\$0.00	\$37,977,972.31	\$33,275,390.28	\$9,691,341.74	\$0.00
D	1124	INGRESOS POR RECUPERAR A CORTO PLAZO	\$2,721.04	\$0.00	\$670,243.35	\$670,243.35	\$2,721.04	\$0.00
D	1125	DEUDORES POR ANTICIPOS DE LA TESORERÍA A CORTO PL	\$0.00	\$0.00	\$0.00	\$0.00	\$0.00	\$0.00
D	1126	PRÉSTAMOS OTORGADOS A CORTO PLAZO	\$21,786.94	\$0.00	\$573,200.00	\$417,050.00	\$177,936.94	\$0.00
D	1131	ANTICIPO A PROVEEDORES POR ADQUISICIÓN DE BIENES Y PRESTACIÓN DE SERVICIOS A CORTO PLAZO	\$145,973.62	\$0.00	\$1,657,818.45	\$1,328,128.00	\$475,664.07	\$0.00
D	1134	ANTICIPO A CONTRATISTAS POR OBRAS PÚBLICAS A CORT	\$0.00	\$0.00	\$0.00	\$0.00	\$0.00	\$0.00
D	1141	INVENTARIO DE MERCANCIAS PARA VENTA	\$1,301.00	\$0.00	\$0.00	\$0.00	\$1,301.00	\$0.00
D	1142	INVENTARIO DE MERCANCIAS TERMINADAS	\$1,729,770.10	\$0.00	\$6,552,650.14	\$5,460,229.02	\$2,822,191.22	\$0.00
D	1143	INVENTARIO DE MERCANCIAS EN PROCESO DE	\$70,051.28	\$0.00	\$922,964.91	\$845,306.68	\$147,709.51	\$0.00
D	1144	INVENTARIO DE MATERIAS PRIMAS MATERIALES Y	\$304,057.67	\$0.00	\$1,602,740.57	\$931,100.24	\$975,698.00	\$0.00
D	1151	ALMACÉN DE MATERIALES Y SUMINISTROS DE	\$4,090,190.67	\$0.00	\$0.00	\$0.00	\$4,090,190.67	\$0.00
D	1231	TERRENOS			\$1,400,000.00	\$0.00		
D	1233	EDIFICIOS NO HABITACIONALES	\$61,254,522.32	\$0.00	\$192,579,034.11	\$29,199,829.07	\$224,633,727.36	\$0.00
D	1235	CONSTRUCCIONES EN PROCESO EN BIENES DE DOMINIO	\$8,614,686.70	\$0.00	\$0.00	\$0.00	\$8,614,686.70	\$0.00
D	1236	CONSTRUCCIONES EN PROCESOS EN BIENES PROPIOS	\$5,626,748.32	\$0.00	\$0.00	\$0.00	\$5,626,748.32	\$0.00
D	1239	OTROS BIENES INMUEBLES	\$364,781.77	\$0.00	\$0.00	\$0.00	\$364,781.77	\$0.00
D	1241	MOBILIARIO Y EQUIPO DE ADMINISTRACIÓN	\$24,892,837.67	\$0.00	\$4,033,607.84	\$789,064.05	\$28,137,381.46	\$0.00
D	1242	MOBILIARIO Y EQUIPO EDUCACIONAL Y RECREATIVO	\$7,944,601.52	\$0.00	\$262,330.00	\$194,870.75	\$8,012,060.77	\$0.00
D	1243	EQUIPO E INSTRUMENTAL MÉDICO Y DE LABORATORIO	\$29,292,170.21	\$0.00	\$1,237,670.84	\$19,188.00	\$30,510,653.05	\$0.00
D	1244	VEHÍCULOS Y EQUIPO DE TRANSPORTE	\$37,891,297.18	\$0.00	\$2,789,800.00	\$0.00	\$40,681,097.18	\$0.00
D	1246	MAQUINARIA, OTROS EQUIPOS Y HERRAMIENTAS	\$6,841,620.80	\$0.00	\$470,026.81	\$61,812.76	\$7,249,834.85	\$0.00
D	1247	COLECCIONES, OBRAS DE ARTE Y OBJETOS VALIOSOS	\$425,734.65	\$0.00	\$0.00	\$0.00	\$425,734.65	\$0.00
D	1251	SOFTWARE	\$91,373.10	\$0.00	\$0.00	\$0.00	\$91,373.10	\$0.00
D	1259	OTROS ACTIVOS INTANGIBLES	\$100,000.00	\$0.00	\$0.00	\$0.00	\$100,000.00	\$0.00
A	1261	DEPRECIACIÓN ACUMULADA DE BIENES INMUEBLES	\$0.00	\$28,597,595.12	\$29,199,829.07	\$3,078,753.55	\$0.00	\$2,476,519.60
A	1263	DEPRECIACIÓN ACUMULADA DE BIENES MUEBLES	\$0.00	\$84,565,705.09	\$678,211.31	\$6,149,815.31	\$0.00	\$90,037,309.09
A	1265	AMORTIZACIÓN ACUMULADA DE ACTIVOS INTANGIBLES	\$0.00	\$191,196.10	\$0.00	\$0.00	\$0.00	\$191,196.10
D	1279	OTROS ACTIVOS DIFERIDOS	\$1,013.00	\$0.00	\$0.00	\$0.00	\$1,013.00	\$0.00
D	1293	BIENES EN COMODATO	\$8,191,050.69	\$0.00	\$0.00	\$0.00	\$8,191,050.69	\$0.00
A	2111	SERVICIOS PERSONALES POR PAGAR A CORTO PLAZO	\$0.00	\$14,816,207.12	\$149,803,828.66	\$136,792,816.23	\$0.00	\$1,805,194.69
A	2112	PROVEEDORES POR PAGAR A CORTO PLAZO	\$0.00	\$5,774,355.15	\$32,842,850.27	\$33,097,311.05	\$0.00	\$6,028,815.93
A	2113	CONTRATISTAS POR OBRAS PUBLICAS POR PAGAR A	\$0.00	\$4,471.90	\$0.00	\$0.00	\$0.00	\$4,471.90
A	2115	TRANSFERENCIAS OTORGADAS POR PAGAR A CORTO	\$0.00	\$52,047,093.03	\$96,796,522.42	\$46,630,674.72	\$0.00	\$1,881,245.33
A	2117	RETENCIONES Y CONTRIBUCIONES POR PAGAR A CORTO	\$0.00	\$9,736,856.79	\$36,471,445.02	\$39,435,331.93	\$0.00	\$12,700,743.70

A	2119	OTRAS CUENTAS POR PAGAR A CORTO PLAZO	\$0.00	\$1,000.02	\$0.00	\$0.00	\$0.00	\$1,000.02
A	2151	INGRESOS COBRADOS POR ADELANTADO A CORTO	\$0.00	\$1,783.86	\$150,000.00	\$650,000.00	\$0.00	\$501,783.86
A	2199	OTROS PASIVOS CIRCULANTES	\$0.00	\$1,785,483.15	\$8,125,589.19	\$10,693,137.03	\$0.00	\$4,353,030.99
A	3110	APORTACIONES	\$0.00	\$21,888,750.41	\$0.00	\$0.00	\$0.00	\$21,888,750.41
A	3120	DONACIONES DE CAPITAL	\$0.00	\$4,005,825.14	\$0.00	\$125,064,739.91	\$0.00	\$129,070,565.05
A	3130	ACTUALIZACIÓN DE LA HACIENDA PÚBLICA/PATRIMONIO	\$0.00	\$752,232.54	\$5,457,639.02	\$7,299,358.70	\$0.00	\$2,593,952.22
A	3210	RESULTADOS DEL EJERCICIO (AHORRO/ DESAHORRO)	\$0.00	\$14,364,119.76	\$14,364,119.76	\$0.00	\$0.00	\$0.00
A	3220	RESULTADOS DE EJERCICIOS ANTERIORES	\$0.00	\$23,373,821.80	\$324,167.92	\$14,364,443.61	\$0.00	\$37,414,097.49
A	3231	REVALÚO DE BIENES INMUEBLES	\$0.00	\$44,752,500.78	\$0.00	\$67,514,294.20	\$0.00	\$112,266,794.98
	3232	REVALUO DE BIENES MUEBLES			\$26,468.26	\$0.00		-\$26,468.26
A	3241	RESERVAS DE PATRIMONIO	\$0.00	\$9,666,542.33	\$0.00	\$0.00	\$0.00	\$9,666,542.33
A	3252	CAMBIOS POR ERRORES CONTABLES	\$0.00	-\$4,556,324.83	\$1,819,291.19	\$14,140,835.93	\$0.00	\$7,765,219.91
A	4151	PRODUCTOS	\$0.00	\$0.00	\$0.00	\$670,243.35	\$0.00	\$670,243.35
A	4169	APROVECHAMIENTOS NO COMPRENDIDOS EN LAS	\$0.00	\$0.00	\$0.00	\$0.00	\$0.00	\$0.00
A	4171	INGRESOS POR VENTA DE BIENES Y PRESTACIÓN DE	\$0.00	\$0.00	\$0.00	\$0.00	\$0.00	\$0.00
A	4173	INGRESOS POR VENTA DE BIENES Y SERVICIOS DE	\$0.00	\$19,950.00	\$0.00	\$12,428,038.37	\$0.00	\$12,447,988.37
A	4212	APORTACIONES	\$0.00	\$0.00	\$0.00	\$132,017,814.00	\$0.00	\$132,017,814.00
A	4213	CONVENIOS	\$0.00	\$0.00	\$0.00	\$4,023,847.58	\$0.00	\$4,023,847.58
A	4221	TRANSFERENCIAS Y ASIGNACIONES	\$0.00	\$0.00	\$0.00	\$171,357,737.06	\$0.00	\$171,357,737.06
A	4223	SUBSIDIOS Y SUBVENCIONES	\$0.00	\$0.00	\$0.00	\$1,929,668.41	\$0.00	\$1,929,668.41
A	4224	AYUDAS SOCIALES	\$0.00	\$0.00	\$0.00	\$0.00	\$0.00	\$0.00
A	4311	INTERESES GANADOS DE TÍTULO, VALORES Y DEMÁS	\$0.00	\$0.00	\$0.00	\$0.00	\$0.00	\$0.00
A	4399	OTROS INGRESOS Y BENEFICIOS VARIOS	\$0.00	\$0.00	\$0.00	\$3,561,617.00	\$0.00	\$3,561,617.00
D	5111	REMUNERACIONES AL PERSONAL DE CARACTER						
		PERMANENTE	\$0.00	\$0.00	\$49,935,102.56	\$0.00	\$49,935,102.56	\$0.00
D	5112	REMUNERACIONES AL PERSONAL DE CARACTER						
		TRANSITORIO	\$0.00	\$0.00	\$24,419,931.31	\$0.00	\$24,419,931.31	\$0.00
D	5113	REMUNERACIONES ADICIONALES Y ESPECIALES	\$0.00	\$0.00	\$21,796,737.01	\$0.00	\$21,796,737.01	\$0.00
D	5114	SEGURIDAD SOCIAL	\$0.00	\$0.00	\$16,168,960.49	\$0.00	\$16,168,960.49	\$0.00
D	5115	OTRAS PRESTACIONES SOCIALES Y ECONÓMICAS	\$0.00	\$0.00	\$23,937,423.66	\$0.00	\$23,937,423.66	\$0.00
D	5116	PAGO DE ESTÍMULOS A SERVIDORES PÚBLICOS	\$0.00	\$0.00	\$525,058.78	\$0.00	\$525,058.78	\$0.00
D	5121	MATERIALES DE ADMINISTRACIÓN, EMISIÓN DE	\$0.00	\$0.00	\$4,371,456.68	\$0.00	\$4,371,456.68	\$0.00
D	5122	ALIMENTOS Y UTENSILIOS	\$0.00	\$0.00	\$4,088,846.30	\$0.00	\$4,088,846.30	\$0.00
D	5123	MATERIAS PRIMAS Y MATERIALES DE PRODUCCIÓN Y	\$0.00	\$0.00	\$1,091,549.96	\$0.00	\$1,091,549.96	\$0.00
D	5124	MATERIALES Y ARTÍCULOS DE CONSTRUCCIÓN Y DE	\$0.00	\$0.00	\$506,256.30	\$0.00	\$506,256.30	\$0.00
D	5125	PRODUCTOS QUÍMICOS, FARMACÉUTICOS Y DE	\$0.00	\$0.00	\$813,871.70	\$0.00	\$813,871.70	\$0.00
D	5126	COMBUSTIBLES, LUBRICANTES Y ADITIVOS	\$0.00	\$0.00	\$1,405,324.88	\$0.00	\$1,405,324.88	\$0.00
D	5127	VESTUARIO, BLANCOS, PRENDAS DE PROTECCIÓN Y	\$0.00	\$0.00	\$264,764.33	\$0.00	\$264,764.33	\$0.00
D	5129	HERRAMIENTAS, REFACCIONES Y ACCESORIOS MENORES	\$0.00	\$0.00	\$445,835.69	\$0.00	\$445,835.69	\$0.00
D	5128	MATERIALES Y SUMINISTROS PARA SEGURIDAD	\$0.00	\$0.00	\$0.00	\$0.00	\$0.00	\$0.00
D	5131	SERVICIOS BÁSICOS	\$0.00	\$0.00	\$2,005,411.27	\$0.00	\$2,005,411.53	\$0.00
D	5132	SERVICIOS DE ARRENDAMIENTO	\$0.00	\$0.00	\$628,210.51	\$0.00	\$628,210.51	\$0.00
D	5133	SERVICIOS PROFESIONALES, CIENTÍFICOS Y TÉCNICOS Y	\$0.00	\$0.00	\$2,568,442.05	\$0.00	\$2,568,442.05	\$0.00
D	5134	SERVICIOS FINANCIEROS, BANCARIOS Y COMERCIALES	\$0.00	\$0.00	\$726,339.80	\$0.00	\$726,339.80	\$0.00
D	5135	SERVICIOS DE INSTALACIÓN, REPARACIÓN,	\$0.00	\$0.00	\$1,281,299.17	\$0.00	\$1,281,299.17	\$0.00
D	5136	SERVICIOS DE COMUNICACIÓN SOCIAL Y PUBLICIDAD	\$0.00	\$0.00	\$15,584.60	\$0.00	\$15,584.60	\$0.00
D	5137	SERVICIOS DE TRASLADO Y VIÁTICOS	\$0.00	\$0.00	\$919,448.94	\$0.00	\$919,448.94	\$0.00
D	5138	SERVICIOS OFICIALES	\$0.00	\$0.00	\$201,016.90	\$0.00	\$201,016.90	\$0.00
D	5139	OTROS SERVICIOS GENERALES	\$0.00	\$0.00	\$3,260,425.09	\$0.00	\$3,260,425.09	\$0.00
D	5241	AYUDAS SOCIALES A PERSONAS	\$0.00	\$0.00	\$46,480,674.72	\$0.00	\$46,480,674.72	\$0.00
D	5242	BÉCAS	\$0.00	\$0.00	\$0.00	\$0.00	\$0.00	\$0.00

D	5243	AYUDAS SOCIALES A INSTITUCIONES	\$0.00	\$0.00	\$150,000.00	\$0.00	\$150,000.00	\$0.00
D	5513	DEPRECIACIÓN DE BIENES INMUEBLES	\$0.00	\$0.00	\$3,078,753.55	\$0.00	\$3,078,753.55	\$0.00
D	5515	DEPRECIACIÓN DE BIENES MUEBLES	\$0.00	\$0.00	\$6,149,815.31	\$0.00	\$6,149,815.31	\$0.00
D	5518	DISMINUCIÓN DE BIENES POR PERDIDA, OBSOLENCIA Y	\$0.00	\$0.00	\$360,255.99	\$0.00	\$360,255.99	\$0.00
D	5592	PERDIDAS POR RESPONSABILIDADES	\$0.00	\$0.00	\$0.00	\$0.00	\$0.00	\$0.00
D	5599	OTROS GASTOS VARIOS	\$0.00	\$0.00	\$0.00	\$0.00	\$0.00	\$0.00
D	7410	DEMANDAS JUDICIAL EN PROCESO DE RESOLUCIÓN	\$34.00	\$0.00	\$0.00	\$0.00	\$34.00	\$0.00
A	7420	RESOLUCIÓN DE DEMANDAS EN PROCESO JUDICIAL	\$0.00	\$34.00	\$0.00	\$0.00	\$0.00	\$34.00
A	7630	BIENES BAJO CONTRATO EN COMODATO	\$23.00	\$0.00	\$0.00	\$0.00	\$23.00	\$0.00
A	7640	CONTRATO DE COMODATO POR BIENES	\$0.00	\$23.00	\$0.00	\$0.00	\$0.00	\$23.00
D	8110	LEY DE INGRESOS ESTIMADA	\$9,126,366.82	\$0.00	\$553,581,282.46	\$0.00	\$562,707,649.28	\$0.00
A	8120	LEY DE INGRESOS POR EJECUTAR	\$0.00	\$9,106,416.82	\$331,730,540.79	\$575,750,347.67	\$0.00	\$253,126,223.70
D	8130	MODIFICACIONES A LA LEY DE INGRESOS ESTIMADA	\$0.00	\$0.00	\$22,169,065.21	\$5,741,575.02	\$16,427,490.19	\$0.00
A	8140	LEY DE INGRESOS DEVENGADA	\$0.00	\$0.00	\$325,988,965.77	\$325,988,965.77	\$0.00	\$0.00
A	8150	LEY DE INGRESOS RECAUDADA	\$0.00	\$19,950.00	\$0.00	\$325,988,965.77	\$0.00	\$326,008,915.77
A	8210	PRESUPUESTO DE EGRESOS APROBADO	\$0.00	\$11,708,250.48	\$0.00	\$553,581,282.46	\$0.00	\$565,289,532.94
D	8220	PRESUPUESTO DE EGRESOS POR EJERCER	\$10,332,050.48	\$0.00	\$595,272,255.84	\$540,534,031.47	\$65,070,274.85	\$0.00
A	8230	PRESUPUESTO DE EGRESOS MODIFICADO	\$0.00	\$0.00	\$15,837,996.38	\$41,690,973.38	\$0.00	\$25,852,977.00
D	8240	PRESUPUESTO DE EGRESOS COMPROMETIDO	\$1,376,200.00	\$0.00	\$524,696,035.09	\$218,201,408.45	\$307,870,826.64	\$0.00
D	8250	PRESUPUESTO DE EGRESOS DEVENGADO	\$0.00	\$0.00	\$218,201,408.45	\$217,486,750.44	\$714,658.01	\$0.00
D	8260	PRESUPUESTO DE EGRESOS EJERCIDO	\$0.00	\$0.00	\$217,486,750.44	\$213,964,015.23	\$3,522,735.21	\$0.00
D	8270	PRESUPUESTO DE EGRESOS PAGADO	\$0.00	\$0.00	\$213,964,015.23	\$0.00	\$213,964,015.23	\$0.00
Sumas =>			\$332,623,839.56	\$332,623,839.56	\$4,651,581,795.96	\$4,651,581,796.22	\$1,936,907,387.52	\$1,936,907,387.52

Bajo protesta de decir verdad declaramos que los Estados Financieros y sus notas son razonablemente correctos y responsabilidad del emisor



 MITRO. MAURO LUGO IZAGUIRRE
 DIRECTOR GENERAL DE SIDFEN



 L.A.E. RAFAEL CARRETO LOPEZ
 SUBDIRECTOR GENERAL ADMINISTRATIVO

SISTEMA PARA EL DESARROLLO INTEGRAL DE LA FAMILIA DEL ESTADO DE NAYARIT (S)

CONSOLIDADO

Estado de Situación Financiera Detallado - LDF

Al 30 de Septiembre de 2023 y al 31 de Diciembre de 2022 (h)

(PESOS)

Concepto (c)	30 de Septiembre de 2023 (d)	31 de Diciembre de 2022 (e)	Concepto (c)	30 de Septiembre de 2023 (d)	31 de Diciembre de 2022 (e)
ACTIVO			PASIVO		
Activo Circulante			Activo Circulante		
a. Efectivo y Equivalentes (a=a1+a2+a3+a4+a5+a6+a7)	123,492,903.38	74,732,129.50	a. Cuentas por Pagar a Corto Plazo (a=a1+a2+a3+a4+a5+a6+a7+a8+a9)	22,421,471.57	82,370,984.01
a1) Efectivo	94,498.86	6,856.33	a1) Servicios Personales por Pagar a Corto Plazo	1,805,194.69	14,815,207.12
a2) Bancos/Tesorería	2,125,218.42	3,075,691.26	a2) Proveedores por Pagar a Corto Plazo	6,028,815.93	5,774,355.15
a3) Bancos/Depositos y Otros	121035092.06	71,431,384.76	a3) Contratistas por Obras Públicas por Pagar a Corto Plazo	4471.90	4,471.90
a4) Inversiones Temporales (Hasta 3 meses)	0.00	0.00	a4) Participaciones y Aportaciones por Pagar a Corto Plazo	0.00	0.00
a5) Fondos con Afectación Específica	0.00	0.00	a5) Transferencias Otorgadas por Pagar a Corto Plazo	1881245.33	52,047,693.03
a6) Depósitos de Fondos de Terceros en Garantía y/o Administración	237,975.67	218,289.67	a6) Intereses, Comisiones y Otros Gastos de la Deuda Pública por Pagar a Corto Plazo	0.00	0.00
a7) Otros Efectivos y Equivalentes	118.37	118.37	a7) Retenciones y Contribuciones por Pagar a Corto Plazo	12,700,743.70	9,736,856.79
b. Derechos a Recibir Efectivo o Equivalentes (b=b1+b2+b3+b4+b5+b6+b7)	52,987,063.55	39,163,303.49	a8) Devoluciones de la Ley de Ingresos por Pagar a Corto Plazo	0.00	0.00
b1) Inversiones Financieras de Corto Plazo	8,674,122.64	1,686.81	a9) Otras Cuentas por Pagar a Corto Plazo	1,000.02	1,000.02
b2) Cuentas por Cobrar a Corto Plazo	34,240,580.19	34,149,348.19	b. Documentos por Pagar a Corto Plazo (b=b1+b2+b3)	0.00	0.00
b3) Deudoras Diversas por Cobrar a Corto Plazo	9,691,341.74	4,988,759.71	b1) Documentos Comerciales por Pagar a Corto Plazo	0.00	0.00
b4) Ingresos por Recuperar a Corto Plazo	2,721.04	2,721.04	b2) Documentos con Contratistas por Obras Públicas por Pagar a Corto Plazo	0.00	0.00
b5) Devueltos por Anticipos de la Tesorería a Corto Plazo	0.00	0.00	b3) Otros Documentos por Pagar a Corto Plazo	0.00	0.00
b6) Préstamos Otorgados a Corto Plazo	177,336.94	21,786.94	c. Porción a Corto Plazo de la Deuda Pública a Largo Plazo (c=c1+c2)	0.00	0.00
b7) Otros Derechos a Recibir Efectivo o Equivalentes a Corto Plazo	0.00	0.00	c1) Porción a Corto Plazo de la Deuda Pública	0.00	0.00
c. Derechos a Recibir Bienes o Servicios (c=c1+c2+c3+c4+c5)	475,664.07	145,973.62	c2) Porción a Corto Plazo de Arrendamiento Financiero	0.00	0.00
c1) Anticipo a Proveedores por Adquisición de Bienes y Prestación de Servicios a Corto Plazo	475664.07	145,973.62	d. Títulos y Valores a Corto Plazo	0.00	0.00
c2) Anticipo a Proveedores por Adquisición de Bienes Inmuebles y Muebles a Corto Plazo	0.00	0.00	e. Pasivos Diferidos a Corto Plazo (e=e1+e2+e3)	501,783.86	1,783.86
c3) Anticipo a Proveedores por Adquisición de Bienes Intangibles a Corto Plazo	0.00	0.00	e1) Ingresos Cobrados por Adelantado a Corto Plazo	501,783.86	1,783.86
c4) Anticipo a Contratistas por Obras Públicas a Corto Plazo	0.00	0.00	e2) Intereses Cobrados por Adelantado a Corto Plazo	0.00	0.00
c5) Otros Derechos a Recibir Bienes o Servicios a Corto Plazo	0.00	0.00	e3) Otros Pasivos Diferidos a Corto Plazo	0.00	0.00
d. Inventarios (d=d1+d2+d3+d4+d5)	3,846,899.73	2,165,160.05	f. Fondos y Bienes de Terceros en Garantía y/o Administración a Corto Plazo (f=f1+f2+f3+f4+f5+f6)	0.00	0.00
d1) Inventario de Mercancías para Venta	1,301.00	0.00	f1) Fondos en Garantía a Corto Plazo	0.00	0.00
d2) Inventario de Mercancías Terminadas	2,822,191.22	1,731,071.10	f2) Fondos en Administración a Corto Plazo	0.00	0.00
d3) Inventario de Mercancías en Proceso de Elaboración	147,709.51	70,051.28	f3) Fondos Contingentes a Corto Plazo	0.00	0.00
d4) Inventario de Materias Primas, Materiales y Suministros para Producción	975,698.00	304,057.67	f4) Fondos de Fideicomisos, Mandatos y Contratos Análogos a Corto Plazo	0.00	0.00
d5) Bienes en Tránsito	0.00	0.00	f5) Otros Fondos de Terceros en Garantía y/o Administración a Corto Plazo	0.00	0.00
e. Almacenes	4,090,190.67	4,090,190.67	f6) Valores y Bienes en Garantía a Corto Plazo	0.00	0.00
f. Estimación por Pérdida o Deterioro de Activos Circulantes (f=f1+f2)	0.00	0.00	g. Provisiones a Corto Plazo (g=g1+g2+g3)	0.00	0.00
f1) Estimaciones para Cuentas Incobrables por Derechos a Recibir Efectivo o Equivalentes	0.00	0.00	g1) Provisión para Demandas y Juicios a Corto Plazo	0.00	0.00
f2) Estimación por Deterioro de Inventarios	0.00	0.00	g2) Provisión para Contingencias a Corto Plazo	0.00	0.00
g. Otros Activos Circulantes (g=g1+g2+g3+g4)	0.00	0.00	g3) Otras Provisiones a Corto Plazo	0.00	0.00
g1) Valores en Garantía	0.00	0.00	h. Otros Pasivos a Corto Plazo (h=h1+h2+h3)	435,300.99	1,785,483.15
g2) Bienes en Garantía (excepto depósitos de fondos)	0.00	0.00	h1) Ingresos por Clasificar	0.00	0.00
g3) Bienes Derivados de Embargos, Decomisos, Aseguramientos y Dación en Pago	0.00	0.00	h2) Recaudación por Participar	0.00	0.00
g4) Adquisición con Fondos de Terceros	0.00	0.00	h3) Otros Pasivos Circulantes	435,300.99	1,785,483.15
IA. Total de Activos Circulantes (IA = a + b + c + d + e + f + g)	184,992,740.40	120,236,777.33	IA. Total de Pasivos Circulantes (IA = a + b + c + d + e + f + g + h)	27,276,286.42	84,167,251.02
Activo No Circulante			Activo No Circulante		
a. Inversiones Financieras a Largo Plazo	0.00	0.00	a. Cuentas por Pagar a Largo Plazo	0.00	0.00
b. Derechos a Recibir Efectivo o Equivalentes a Largo Plazo	0.00	0.00	b. Documentos por Pagar a Largo Plazo	0.00	0.00
c. Bienes Inmuebles, Infraestructura y Construcciones en Proceso	240,639,844.15	75,860,739.11	c. Deuda Pública a Largo Plazo	0.00	0.00
d. Bienes Muebles	115,016,761.96	107,288,262.03	d. Pasivos Diferidos a Largo Plazo	0.00	0.00
e. Activos Intangibles	191,373.10	191,373.10	e. Fondos y Bienes de Terceros en Garantía y/o Administración a Largo Plazo	0.00	0.00
f. Depreciación, Deterioro y Amortización Acumulada de Bienes	92,705,024.79	113,354,496.31	f. Provisiones a Largo Plazo	0.00	0.00
g. Activos Diferidos	1,013.00	1,013.00	IB. Total de Pasivos No Circulantes (IB = a + b + c + d + e + f)	0.00	0.00
h. Estimación por Pérdida o Deterioro de Activos no Circulantes	0.00	0.00	II. Total del Pasivo (II = IA + IB)	27,276,286.42	84,167,251.02
i. Otros Activos no Circulantes	8,191,050.69	8,191,050.69	HACIENDA PÚBLICA/PATRIMONIO		
IB. Total de Activos No Circulantes (IB = a + b + c + d + e + f + g + h + i)	271,335,118.11	78,177,941.62	IIA. Hacienda Pública/Patrimonio Contribuido (IIA = a + b + c)	153,553,267.69	26,646,808.69
I. Total del Activo (I = IA + IB)	456,327,858.51	198,414,718.95	a. Aportaciones	21,888,750.41	21,888,750.41
			b. Donaciones de Capital	129,070,565.05	4,005,625.14
			c. Actualización de la Hacienda Pública/Patrimonio	2,593,952.22	752,232.54
			IIIB. Hacienda Pública/Patrimonio Generado (IIIB = a + b + c + d + e)	275,498,304.41	87,600,659.84
			a. Resultados del Ejercicio (Ahorro/ Desahorro)	106,412,117.96	16,333,883.17
			b. Resultados de Ejercicios Anteriores	37,414,097.49	21,344,056.39
			c. Revalúos	112,240,326.72	44,752,500.78
			d. Reservas	9,686,542.33	9,686,542.33
			e. Rectificaciones de Resultados de Ejercicios Anteriores	7,746,219.91	4,556,324.83
			IIIC. Exceso o Insuficiencia en la Actualización de la Hacienda Pública/Patrimonio (IIIC = a + b)	0.00	0.00
			a. Resultado por Posición Monetaria	0.00	0.00
			b. Resultado por Tenencia de Activos no Monetarios	0.00	0.00
			III. Total Hacienda Pública/Patrimonio (III = IIA + IIIB + IIIC)	429,051,572.09	114,247,467.93
			IV. Total del Pasivo y Hacienda Pública/Patrimonio (IV = II + III)	456,327,858.51	198,414,718.95

MRO. MAURO LUGO IZAGUIRRE
DIRECTOR GENERAL DE SIDIPEA

L.A.E. RAFAEL GARRETO LÓPEZ
SUBDIRECTOR GENERAL ADMINISTRATIVO

SISTEMA PARA EL DESARROLLO INTEGRAL DE LA FAMILIA DEL ESTADO DE NAYARIT (a)

CONSOLIDADO

Informe Análítico de la Deuda Pública y Otros Pasivos - LDF

Del 1 de Enero al 30 de Septiembre de 2023 (b)

(PESOS)

Denominación de la Deuda Pública y Otros Pasivos (c)	Saldo al 31 de diciembre de 2022(d)	Disposiciones del Periodo (e)	Amortizaciones del Periodo (f)	Revaluaciones, Reclasificaciones y Otros Ajustes (g)	Saldo Final del Periodo h=d+e-f+g	Pago de Intereses del Periodo (i)	Pago de Comisiones y demás costos asociados durante el Periodo (j)
1. Deuda Pública (1=A+B)	0.00	0.00	0.00	0.00	0.00	0.00	0.00
A. Corto Plazo (A=a1+a2+a3)	0.00	0.00	0.00	0.00	0.00	0.00	0.00
a1) Instituciones de Crédito	0.00	0.00	0.00	0.00	0.00	0.00	0.00
a2) Títulos y Valores	0.00	0.00	0.00	0.00	0.00	0.00	0.00
a3) Arrendamientos Financieros	0.00	0.00	0.00	0.00	0.00	0.00	0.00
B. Largo Plazo (B=b1+b2+b3)	0.00	0.00	0.00	0.00	0.00	0.00	0.00
b1) Instituciones de Crédito	0.00	0.00	0.00	0.00	0.00	0.00	0.00
b2) Títulos y Valores	0.00	0.00	0.00	0.00	0.00	0.00	0.00
b3) Arrendamientos Financieros	0.00	0.00	0.00	0.00	0.00	0.00	0.00
2. Otros Pasivos	84,167,251.02				27,276,286.42		
3. Total de la Deuda Pública y Otros Pasivos	84,167,251.02	0.00	0.00	0.00	27,276,286.42	0.00	0.00
4. Deuda Contingente 1 (Informativo)	0.00	0.00	0.00	0.00	0.00	0.00	0.00
A. Deuda Contingente 1	0.00	0.00	0.00	0.00	0.00	0.00	0.00
B. Deuda Contingente 2	0.00	0.00	0.00	0.00	0.00	0.00	0.00
C. Deuda Contingente XX	0.00	0.00	0.00	0.00	0.00	0.00	0.00
5. Valor de Instrumentos Bono Cupón Cero 2 (Informativo)	0.00	0.00	0.00	0.00	0.00	0.00	0.00
A. Instrumento Bono Cupón Cero 1	0.00	0.00	0.00	0.00	0.00	0.00	0.00
B. Instrumento Bono Cupón Cero 2	0.00	0.00	0.00	0.00	0.00	0.00	0.00
C. Instrumento Bono Cupón Cero XX	0.00	0.00	0.00	0.00	0.00	0.00	0.00

1. Se refiere a cualquier financiamiento sin fuente o garantía de pago definida, que sea asumida de manera solidaria o subsidiaria por los Entes Federativos con sus Municipios, organismos descentralizados y empresas de participación estatal mayoritaria y fiduciarios, locales o municipales, y por los Municipios con sus respectivos organismos descentralizados y empresas de participación municipal mayoritaria.

2. Se refiere al valor del Bono Cupón Cero que respalda el pago de los créditos asociados al mismo (Activo)

Obligaciones a Corto Plazo (k)	Monto Contratado (l)	Plazo Pactado (m)	Tasa de Interés (n)	Comisiones y Costos Relacionados (o)	Tasa Efectiva (p)
6. Obligaciones a Corto Plazo (Informativo)	0.00			0.00	
A. Crédito 1	0.00			0.00	
B. Crédito 2	0.00			0.00	
C. Crédito XX	0.00			0.00	


 MTR. MAURO LUGO IZAGUIRRE
 DIRECTOR GENERAL DE SIOFEN


 L.A.E. RAFAEL CARRETO LÓPEZ
 SUBDIRECTOR GENERAL ADMINISTRATIVO

SISTEMA PARA EL DESARROLLO INTEGRAL DE LA FAMILIA DEL ESTADO DE NAYARIT (a)


CONSOLIDADO


Informe Analítico de Obligaciones Diferentes de Financiamientos - LDF

Del 1 de Enero al 30 de Septiembre de 2023 (b)

(PESOS)

Denominación de las Obligaciones Diferentes de Financiamiento	Fecha del Contrato	Fecha de inicio de operación del proyecto	Fecha de vencimiento	Monto de la inversión pactado	Plazo pactado	Monto promedio mensual del pago de la contraprestación	Monto promedio mensual del pago de la contraprestación correspondiente al pago de inversión	Monto pagado de la inversión al 30 de Septiembre de 2023	Monto pagado de la inversión actualizado al 30 de Septiembre de 2023	Saldo pendiente por pagar de la inversión al 30 de Septiembre de 2023
(c)	(d)	(e)	(f)	(g)	(h)	(i)	(j)	(k)	(l)	(m = g - l)
A. Asociaciones Público Privadas (APP's) (A=a+b+c+d)				0.00		0.00	0.00	0.00	0.00	0.00
a) APP 1				0.00		0.00	0.00	0.00	0.00	0.00
b) APP 2				0.00		0.00	0.00	0.00	0.00	0.00
c) APP 3				0.00		0.00	0.00	0.00	0.00	0.00
d) APP XX				0.00		0.00	0.00	0.00	0.00	0.00
B. Otros Instrumentos (B=a+b+c+d)				0.00		0.00	0.00	0.00	0.00	0.00
a) Otro Instrumento 1				0.00		0.00	0.00	0.00	0.00	0.00
b) Otro Instrumento 2				0.00		0.00	0.00	0.00	0.00	0.00
c) Otro Instrumento 3				0.00		0.00	0.00	0.00	0.00	0.00
d) Otro Instrumento XX				0.00		0.00	0.00	0.00	0.00	0.00
C. Total de Obligaciones Diferentes de Financiamiento (C=A+B)				0.00		0.00	0.00	0.00	0.00	0.00


 VÍCTOR ENRIQUE UGO IZAGUIRRE
 DIRECTOR GENERAL DE SIDIFEN


 L.A.E. RAFAEL CARRETO LÓPEZ
 SUBDIRECTOR GENERAL ADMINISTRATIVO

SISTEMA PARA EL DESARROLLO INTEGRAL DE LA FAMILIA DEL ESTADO DE NAYARIT (a)
CONSOLIDADO
Balance Presupuestario - LDF
Del 01 de Enero al 30 de Septiembre de 2023 (b)
(PESOS)

Concepto (c)	Estimado/ Aprobado (d)	Devengado	Recaudado/ Pagado
A. Ingresos Totales (A = A1+A2+A3)	562,707,649.28	326,008,915.77	326,008,915.77
A1. Ingresos de Libre Disposición	386,683,895.28	189,967,254.19	189,967,254.19
A2. Transferencias Federales Etiquetadas	176,023,754.00	136,041,661.58	136,041,661.58
A3. Financiamiento Neto	0.00	0.00	0.00
B. Egresos Presupuestarios¹ (B = B1+B2)	565,289,532.94	218,201,408.45	213,964,015.23
B1. Gasto No Etiquetado (sin incluir Amortización de la Deuda Pública)	389,265,778.94	184,847,000.93	180,609,607.71
B2. Gasto Etiquetado (sin incluir Amortización de la Deuda Pública)	176,023,754.00	33,354,407.52	33,354,407.52
C. Remanentes del Ejercicio Anterior (C = C1 + C2)		8,552,533.65	8,552,533.65
C1. Remanentes de Ingresos de Libre Disposición aplicados en el periodo		8,552,533.65	8,552,533.65
C2. Remanentes de Transferencias Federales Etiquetadas aplicados en el periodo			
I. Balance Presupuestario (I = A - B + C)	-2,581,883.66	116,360,040.97	120,597,434.19
II. Balance Presupuestario sin Financiamiento Neto (II = I - A3)	-2,581,883.66	116,360,040.97	120,597,434.19
III. Balance Presupuestario sin Financiamiento Neto y sin Remanentes del Ejercicio Anterior (III = II - C)	-2,581,883.66	107,807,507.32	112,044,900.54


Concepto	Aprobado	Devengado	Pagado
E. Intereses, Comisiones y Gastos de la Deuda (E = E1+E2)	0.00	0.00	0.00
E1. Intereses, Comisiones y Gastos de la Deuda con Gasto No Etiquetado	0.00	0.00	0.00
E2. Intereses, Comisiones y Gastos de la Deuda con Gasto Etiquetado	0.00	0.00	0.00
IV. Balance Primario (IV = III - E)	-2,581,883.66	107,807,507.32	112,044,900.54


Concepto	Estimado/ Aprobado	Devengado	Recaudado/ Pagado
F. Financiamiento (F = F1 + F2)	0.00	0.00	0.00
F1. Financiamiento con Fuente de Pago de Ingresos de Libre Disposición	0.00	0.00	0.00
F2. Financiamiento con Fuente de Pago de Transferencias Federales Etiquetadas	0.00	0.00	0.00
G. Amortización de la Deuda (G = G1 + G2)	0.00	0.00	0.00
G1. Amortización de la Deuda Pública con Gasto No Etiquetado	0.00	0.00	0.00
G2. Amortización de la Deuda Pública con Gasto Etiquetado	0.00	0.00	0.00
A3. Financiamiento Neto (A3 = F - G)	0.00	0.00	0.00

Concepto	Estimado/ Aprobado	Devengado	Recaudado/ Pagado
A1. Ingresos de Libre Disposición	386,683,895.28	189,967,254.19	189,967,254.19
A3.1 Financiamiento Neto con Fuente de Pago de Ingresos de Libre Disposición (A3.1 = F1 - G1)	0.00	0.00	0.00
F1. Financiamiento con Fuente de Pago de Ingresos de Libre Disposición	0.00	0.00	0.00
G1. Amortización de la Deuda Pública con Gasto No Etiquetado	0.00	0.00	0.00
B1. Gasto No Etiquetado (sin incluir Amortización de la Deuda Pública)	389,265,778.94	184,847,000.93	180,609,607.71
C1. Remanentes de Ingresos de Libre Disposición aplicados en el periodo		8,552,533.65	8,552,533.65
V. Balance Presupuestario de Recursos Disponibles (V = A1 + A3.1 - B1 + C1)	-2,581,883.66	13,672,786.91	17,910,180.13
VI. Balance Presupuestario de Recursos Disponibles sin Financiamiento Neto (VI = V - A3.1)	-2,581,883.66	13,672,786.91	17,910,180.13

✓
Jm

Concepto	Estimado/ Aprobado	Devengado	Recaudado/ Pagado
A2. Transferencias Federales Etiquetadas	176,023,754.00	136,041,661.58	136,041,661.58
A3.2. Financiamiento Neto con Fuente de Pago de Transferencias Federales Etiquetadas (A3.2 = F2 - G2)	0.00	0.00	0.00
F2. Financiamiento con Fuente de Pago de Transferencias Federales Etiquetadas	0.00	0.00	0.00
G2. Amortización de la Deuda Pública con Gasto Etiquetado	0.00	0.00	0.00
B2. Gasto Etiquetado (sin incluir Amortización de la Deuda Pública)	176,023,754.00	33,354,407.52	33,354,407.52
C2. Remanentes de Transferencias Federales Etiquetadas aplicados en el periodo		0.00	0.00
VII. Balance Presupuestario de Recursos Etiquetados (VII = A2 + A3.2 - B2 + C2)	0.00	102,687,254.06	102,687,254.06
VIII. Balance Presupuestario de Recursos Etiquetados sin Financiamiento Neto (VIII = VII - A3.2)	0.00	102,687,254.06	102,687,254.06


 MTR. MAURO LUGO IZAGUIRRE
 DIRECTOR GENERAL DE SÍDIFEN


 L.A.E. RAFAEL CARRETO LÓPEZ
 SUBDIRECTOR GENERAL ADMINISTRATIVO

SISTEMA PARA EL DESARROLLO INTEGRAL DE LA FAMILIA DEL ESTADO DE NAYARIT (a)

CONSOLIDADO

Estado Analítico de Ingresos Detallado - LDF

Del 1 de Enero al 30 de Septiembre de 2023 (b)

(PESOS)

Concepto (c)	Ingreso					Diferencia (e)
	Estimado (d)	Ampliaciones/ (Reducciones)	Modificado	Devengado	Recaudado	
Ingresos de Libre Disposición						
A. Impuestos	0.00	0.00	0.00	0.00	0.00	0.00
B. Cuotas y Aportaciones de Seguridad Social	0.00	0.00	0.00	0.00	0.00	0.00
C. Contribuciones de Mejoras	0.00	0.00	0.00	0.00	0.00	0.00
D. Derechos	0.00	0.00	0.00	0.00	0.00	0.00
E. Productos	442,200.00	710,802.01	1,153,002.01	670,243.35	670,243.35	228,043.35
F. Aprovechamientos	0.00	0.00	0.00	0.00	0.00	0.00
G. Ingresos por Ventas de Bienes y Servicios	14,705,896.56	8,639,875.00	23,345,771.56	16,009,605.37	16,009,605.37	1,303,708.61
H. Participaciones (H=h1+h2+h3+h4+h5+h6+h7+h8+h9+h10+h11)	0.00	0.00	0.00	0.00	0.00	0.00
h1) Fondo General de Participaciones	0.00	0.00	0.00	0.00	0.00	0.00
h2) Fondo de Fomento Municipal	0.00	0.00	0.00	0.00	0.00	0.00
h3) Fondo de Fiscalización y Recaudación	0.00	0.00	0.00	0.00	0.00	0.00
h4) Fondo de Compensación	0.00	0.00	0.00	0.00	0.00	0.00
h5) Fondo de Extracción de Hidrocarburos	0.00	0.00	0.00	0.00	0.00	0.00
h6) Impuesto Especial Sobre Producción y Servicios	0.00	0.00	0.00	0.00	0.00	0.00
h7) 0.136% de la Recaudación Federal Participable	0.00	0.00	0.00	0.00	0.00	0.00
h8) 3.17% Sobre Extracción de Petróleo	0.00	0.00	0.00	0.00	0.00	0.00
h9) Gasolinas y Diésel	0.00	0.00	0.00	0.00	0.00	0.00
h10) Fondo del Impuesto Sobre la Renta	0.00	0.00	0.00	0.00	0.00	0.00
h11) Fondo de Estabilización de los Ingresos de las Entidades Federativas	0.00	0.00	0.00	0.00	0.00	0.00
I. Incentivos Derivados de la Colaboración Fiscal (I=i1+i2+i3+i4+i5)	0.00	0.00	0.00	0.00	0.00	0.00
i1) Tenencia o Uso de Vehículos	0.00	0.00	0.00	0.00	0.00	0.00
i2) Fondo de Compensación ISAN	0.00	0.00	0.00	0.00	0.00	0.00
i3) Impuesto Sobre Automóviles Nuevos	0.00	0.00	0.00	0.00	0.00	0.00
i4) Fondo de Compensación de Repecos-Intermedios	0.00	0.00	0.00	0.00	0.00	0.00
i5) Otros Incentivos Económicos	0.00	0.00	0.00	0.00	0.00	0.00
J. Transferencias	371,535,798.72	3,052,965.60	374,588,764.32	173,287,405.47	173,287,405.47	-198,248,393.25
K. Convenios	0.00	0.00	0.00	0.00	0.00	0.00
k1) Otros Convenios y Subsidios	0.00	0.00	0.00	0.00	0.00	0.00
L. Otros Ingresos de Libre Disposición (L=l1+l2)	0.00	0.00	0.00	0.00	0.00	0.00
l1) Participaciones en Ingresos Locales	0.00	0.00	0.00	0.00	0.00	0.00
l2) Otros Ingresos de Libre Disposición	0.00	0.00	0.00	0.00	0.00	0.00
I. Total de Ingresos de Libre Disposición (I=A+B+C+D+E+F+G+H+I+J+K+L)	386,683,895.28	12,403,642.61	399,087,537.89	189,967,254.19	189,967,254.19	-196,716,641.09
Ingresos Excedentes de Ingresos de Libre Disposición						
Transferencias Federales Etiquetadas						
A. Aportaciones (A=a1+a2+a3+a4+a5+a6+a7+a8)	176,023,754.00	0.00	176,023,754.00	132,017,814.00	132,017,814.00	-44,005,940.00
a1) Fondo de Aportaciones para la Nómina Educativa y Gasto Operativo	0.00	0.00	0.00	0.00	0.00	0.00
a2) Fondo de Aportaciones para los Servicios de Salud	0.00	0.00	0.00	0.00	0.00	0.00
a3) Fondo de Aportaciones para la Infraestructura Social	0.00	0.00	0.00	0.00	0.00	0.00
a4) Fondo de Aportaciones para el Fortalecimiento de los Municipios y de las Demarcaciones Territoriales del Distrito Federal	0.00	0.00	0.00	0.00	0.00	0.00
a5) Fondo de Aportaciones Múltiples	176,023,754.00	0.00	176,023,754.00	132,017,814.00	132,017,814.00	-44,005,940.00
a6) Fondo de Aportaciones para la Educación Tecnológica y de Adultos	0.00	0.00	0.00	0.00	0.00	0.00
a7) Fondo de Aportaciones para la Seguridad Pública de los Estados y del Distrito Federal	0.00	0.00	0.00	0.00	0.00	0.00
a8) Fondo de Aportaciones para el Fortalecimiento de las Entidades Federativas	0.00	0.00	0.00	0.00	0.00	0.00
B. Convenios (B=b1+b2+b3+b4)	0.00	4,023,847.58	4,023,847.58	4,023,847.58	4,023,847.58	4,023,847.58
b1) Convenios de Protección Social en Salud	0.00	0.00	0.00	0.00	0.00	0.00
b2) Convenios de Descentralización	0.00	0.00	0.00	0.00	0.00	0.00
b3) Convenios de Reasignación	0.00	0.00	0.00	0.00	0.00	0.00
b4) Otros Convenios y Subsidios	0.00	4,023,847.58	4,023,847.58	4,023,847.58	4,023,847.58	4,023,847.58
C. Fondos Distintos de Aportaciones (C=c1+c2)	0.00	0.00	0.00	0.00	0.00	0.00
c1) Fondo para Entidades Federativas y Municipios Productores de Hidrocarburos	0.00	0.00	0.00	0.00	0.00	0.00
c2) Fondo Minero	0.00	0.00	0.00	0.00	0.00	0.00
D. Transferencias, Subsidios y Subvenciones, y Pensiones y Jubilaciones	0.00	0.00	0.00	0.00	0.00	0.00
E. Otras Transferencias Federales Etiquetadas	0.00	0.00	0.00	0.00	0.00	0.00

J
M

SISTEMA PARA EL DESARROLLO INTEGRAL DE LA FAMILIA DEL ESTADO DE NAYARIT (a)

CONSOLIDADO

Estado Analítico de Ingresos Detallado - LDF

Del 1 de Enero al 30 de Septiembre de 2023 (b)

(PESOS)

Concepto (c)	Ingreso					Diferencia (e)
	Estimado (d)	Ampliaciones/ (Reducciones)	Modificado	Devengado	Recaudado	
II. Total de Transferencias Federales Etiquetadas (II = A + B + C + D + E)	176,023,754.00	4,023,847.58	180,047,601.58	136,041,661.58	136,041,661.58	-39,982,092.42
III. Ingresos Derivados de Financiamientos (III = A)	0.00	0.00	0.00	0.00	0.00	0.00
A. Ingresos Derivados de Financiamientos	0.00	0.00	0.00	0.00	0.00	0.00
IV. Total de Ingresos (IV = I + II + III)	562,707,649.28	16,427,490.19	579,135,139.47	326,008,915.77	326,008,915.77	-236,698,733.51
Datos Informativos						
1. Ingresos Derivados de Financiamientos con Fuente de Pago de Ingresos de Libre Disposición	0.00	0.00	0.00	0.00	0.00	0.00
2. Ingresos Derivados de Financiamientos con Fuente de Pago de Transferencias Federales Etiquetadas	0.00	0.00	0.00	0.00	0.00	0.00
3. Ingresos Derivados de Financiamientos (3 = 1 + 2)	0.00	0.00	0.00	0.00	0.00	0.00


 MTR. MAURO LUGO IZAGUIRRE
 DIRECTOR GENERAL DE SISTEMAS


 L.A.E. RAFAEL CARRETO LÓPEZ
 SUBDIRECTOR GENERAL ADMINISTRATIVO

SISTEMA PARA EL DESARROLLO INTEGRAL DE LA FAMILIA DEL ESTADO DE NAYARIT (S)

CONSOLIDADO

Estado Analítico del Ejercicio del Presupuesto de Egresos Detallado - LDF

Clasificación por Objeto del Gasto (Capítulo y Concepto)

Del 1 de Enero al 30 de Septiembre de 2023 (I)


(PESOS)

Concepto (c)	Egresos					Subejercicio (e)
	Aprobado (d)	Ampliaciones (Reducciones)	Modificado	Devengado	Pagado	
II. Gasto Etiquetado (II=A+B+C+D+E+F+G+H+I)	176,023,754.00	10,051,206.48	166,074,960.48	31,354,407.52	33,354,407.52	152,720,552.96
A. Servicios Personales (A=a1+a2+a3+a4+a5+a6+a7)	0.00	0.00	0.00	0.00	0.00	0.00
a1) Remuneraciones al Personal de Carácter Permanente	0.00	0.00	0.00	0.00	0.00	0.00
a2) Remuneraciones al Personal de Carácter Transitorio	0.00	0.00	0.00	0.00	0.00	0.00
a3) Remuneraciones Adicionales y Especiales	0.00	0.00	0.00	0.00	0.00	0.00
a4) Seguridad Social	0.00	0.00	0.00	0.00	0.00	0.00
a5) Otras Prestaciones Sociales y Económicas	0.00	0.00	0.00	0.00	0.00	0.00
a6) Previsiones	0.00	0.00	0.00	0.00	0.00	0.00
a7) Pago de Estímulos a Servidores Públicos	0.00	0.00	0.00	0.00	0.00	0.00
B. Materiales y Suministros (B=b1+b2+b3+b4+b5+b6+b7+b8+b9)	294,540.00	636,312.22	930,852.22	255,596.27	255,596.27	675,255.95
b1) Materiales de Administración, Emisión de Documentos y Artículos Oficiales	36,240.00	147,318.00	183,558.00	82,565.86	82,565.86	100,992.14
b2) Alimentos y Utensilios	30,300.00	168,196.00	198,496.00	38,187.35	38,187.35	161,308.65
b3) Materias Primas y Materiales de Producción y Comercialización	0.00	0.00	0.00	0.00	0.00	0.00
b4) Materiales y Artículos de Construcción y de Reparación	0.00	183,000.00	183,000.00	0.00	0.00	183,000.00
b5) Productos Químicos, Farmacéuticos y de Laboratorio	0.00	46,286.22	46,286.22	23,483.04	23,483.04	22,803.18
b6) Combustibles, Lubricantes y Aditivos	228,000.00	-112,000.00	110,000.00	110,000.00	110,000.00	0.00
b7) Vestuario, Blancos, Prendas de Protección y Artículos Deportivos	0.00	193,012.00	193,012.00	1,360.02	1,360.02	191,651.98
b8) Materiales y Suministros Para Seguridad	0.00	0.00	0.00	0.00	0.00	0.00
b9) Herramientas, Refacciones y Accesorios Menores	0.00	15,500.00	15,500.00	0.00	0.00	15,500.00
C. Servicios Generales (C=c1+c2+c3+c4+c5+c6+c7+c8+c9)	3,195,314.00	1,356,460.00	4,551,774.00	1,346,766.51	1,346,766.51	3,207,007.49
c1) Servicios Básicos	74,368.00	-54,366.00	20,000.00	0.00	0.00	20,000.00
c2) Servicios de Arrendamiento	759,948.00	-726,948.00	33,000.00	0.00	0.00	33,000.00
c3) Servicios Profesionales, Científicos, Técnicos y Otros Servicios	2,255,400.00	2,022,018.00	4,277,418.00	1,307,898.51	1,307,898.51	2,969,518.49
c4) Servicios Financieros, Bancarios y Comerciales	0.00	0.00	0.00	0.00	0.00	0.00
c5) Servicios de Instalación, Reparación, Mantenimiento y Conservación	32,400.00	952.00	33,352.00	13,456.00	13,456.00	19,896.00
c6) Servicios de Comunicación Social y Publicidad	0.00	0.00	0.00	0.00	0.00	0.00
c7) Servicios de Traslado y Viáticos	73,200.00	93,800.00	167,000.00	25,412.00	25,412.00	141,588.00
c8) Servicios Oficiales	0.00	23,004.00	23,004.00	0.00	0.00	23,004.00
c9) Otros Servicios Generales	0.00	0.00	0.00	0.00	0.00	0.00
D. Transferencias, Asignaciones, Subsidios y Otras Ayudas (D=d1+d2+d3+d4+d5+d6+d7+d8+d9)	172,533,900.00	6,032,012.90	178,565,912.90	30,570,208.90	30,570,208.90	147,995,704.00
d1) Transferencias Internas y Asignaciones al Sector Público	0.00	0.00	0.00	0.00	0.00	0.00
d2) Transferencias al Resto del Sector Público	0.00	0.00	0.00	0.00	0.00	0.00
d3) Subsidios y Subvenciones	0.00	0.00	0.00	0.00	0.00	0.00
d4) Ayudas Sociales	172,533,900.00	6,032,012.90	178,565,912.90	30,570,208.90	30,570,208.90	147,995,704.00
d5) Pensiones y Jubilaciones	0.00	0.00	0.00	0.00	0.00	0.00
d6) Transferencias a Fideicomisos, Mandatos y Otros Análogos	0.00	0.00	0.00	0.00	0.00	0.00
d7) Transferencias a la Seguridad Social	0.00	0.00	0.00	0.00	0.00	0.00
d8) Donativos	0.00	0.00	0.00	0.00	0.00	0.00
d9) Transferencias al Exterior	0.00	0.00	0.00	0.00	0.00	0.00
E. Bienes Muebles, Inmuebles e Intangibles (E=e1+e2+e3+e4+e5+e6+e7+e8+e9)	0.00	2,024,421.36	2,024,421.36	1,181,835.84	1,181,835.84	842,585.52
e1) Mobiliario y Equipo de Administración	0.00	780,360.00	780,360.00	0.00	0.00	780,360.00
e2) Mobiliario y Equipo Educativo y Recreativo	0.00	14,500.00	14,500.00	0.00	0.00	14,500.00
e3) Equipo e Instrumental Médico y de Laboratorio	0.00	1,199,561.36	1,199,561.36	1,181,835.84	1,181,835.84	17,725.52
e4) Vehículos y Equipo de Transporte	0.00	0.00	0.00	0.00	0.00	0.00
e5) Equipo de Defensa y Seguridad	0.00	0.00	0.00	0.00	0.00	0.00
e6) Maquinaria, Otros Equipos y Herramientas	0.00	30,000.00	30,000.00	0.00	0.00	30,000.00
e7) Activos Biológicos	0.00	0.00	0.00	0.00	0.00	0.00
e8) Bienes Inmuebles	0.00	0.00	0.00	0.00	0.00	0.00
e9) Activos Intangibles	0.00	0.00	0.00	0.00	0.00	0.00
F. Inversión Pública (F=f1+f2+f3)	0.00	0.00	0.00	0.00	0.00	0.00
f1) Obra Pública en Bienes de Dominio Público	0.00	0.00	0.00	0.00	0.00	0.00
f2) Obra Pública en Bienes Propios	0.00	0.00	0.00	0.00	0.00	0.00
f3) Proyectos Productivos y Acciones de Fomento	0.00	0.00	0.00	0.00	0.00	0.00
G. Inversiones Financieras y Otras Provisiones (G=g1+g2+g3+g4+g5+g6+g7)	0.00	0.00	0.00	0.00	0.00	0.00
g1) Inversiones Para el Fomento de Actividades Productivas	0.00	0.00	0.00	0.00	0.00	0.00
g2) Acciones y Participaciones de Capital	0.00	0.00	0.00	0.00	0.00	0.00
g3) Compra de Títulos y Valores	0.00	0.00	0.00	0.00	0.00	0.00
g4) Concesión de Préstamos	0.00	0.00	0.00	0.00	0.00	0.00
g5) Inversiones en Fideicomisos, Mandatos y Otros Análogos	0.00	0.00	0.00	0.00	0.00	0.00
Fideicomiso de Desastres Naturales (Informativo)	0.00	0.00	0.00	0.00	0.00	0.00
g6) Otras Inversiones Financieras	0.00	0.00	0.00	0.00	0.00	0.00
g7) Provisiones para Contingencias y Otras Erogaciones Especiales	0.00	0.00	0.00	0.00	0.00	0.00
H. Participaciones y Aportaciones (H=h1+h2+h3)	0.00	0.00	0.00	0.00	0.00	0.00
h1) Participaciones	0.00	0.00	0.00	0.00	0.00	0.00
h2) Aportaciones	0.00	0.00	0.00	0.00	0.00	0.00
h3) Convenios	0.00	0.00	0.00	0.00	0.00	0.00
I. Deuda Pública (I=i1+i2+i3+i4+i5+i6+i7)	0.00	0.00	0.00	0.00	0.00	0.00
i1) Amortización de la Deuda Pública	0.00	0.00	0.00	0.00	0.00	0.00
i2) Intereses de la Deuda Pública	0.00	0.00	0.00	0.00	0.00	0.00
i3) Comisiones de la Deuda Pública	0.00	0.00	0.00	0.00	0.00	0.00
i4) Gastos de la Deuda Pública	0.00	0.00	0.00	0.00	0.00	0.00
i5) Costo por Coberturas	0.00	0.00	0.00	0.00	0.00	0.00
i6) Apoyos Financieros	0.00	0.00	0.00	0.00	0.00	0.00
i7) Adjudos de Ejercicios Fiscales Anteriores (ADEFAS)	0.00	0.00	0.00	0.00	0.00	0.00
II. Total de Egresos (II = I + II)	565,269,532.94	25,852,977.00	591,142,509.94	218,201,408.45	213,964,015.23	372,941,101.49

MURO MAURICIO ZAVALA
DIRECTOR GENERAL

L.A.E. RAFAEL CARRETO LOPEZ
SUBDIRECTOR GENERAL ADMINISTRATIVO

PROGRAMAS ALIMENTARIOS Y DESARROLLO COMUNITARIO	176,023,754.00	6,027,358.90	182,051,112.90	31,307,811.29	31,307,811.29	150,743,301.61
ORIENTACION ALIMENTARIA Y SUPERVISION A PROGRAMAS	0.00	0.00	0.00	0.00	0.00	0.00
PLANEACION, ESTADISTICAS Y EVALUACION	0.00	0.00	0.00	0.00	0.00	0.00
SALUD FAMILIAR	0.00	0.00	0.00	0.00	0.00	0.00
PROGRAMA DE ATENCION A MENORES Y ADOLESCENTES EN RIESGO (PAMAR)	0.00	0.00	0.00	0.00	0.00	0.00
CENTRO DE DESARROLLO INFANTIL DIF	0.00	0.00	0.00	0.00	0.00	0.00
CENTRO DE CAPACITACION	0.00	0.00	0.00	0.00	0.00	0.00
CASA DEL ABUELO	0.00	0.00	0.00	0.00	0.00	0.00
SUBDIRECCION GENERAL DE PROGRAMAS SOCIALES	0.00	0.00	0.00	0.00	0.00	0.00
CASA DE LA MUJERES	0.00	0.00	0.00	0.00	0.00	0.00
VIVIR A LO GRANDE	0.00	0.00	0.00	0.00	0.00	0.00
GUIAS PREMATRIMONIALES	0.00	0.00	0.00	0.00	0.00	0.00
VELATORIO DIF	0.00	0.00	0.00	0.00	0.00	0.00
ALIMENTA LA ESPERANZA	0.00	0.00	0.00	0.00	0.00	0.00
RECUERDOS DE ALEGRIA	0.00	0.00	0.00	0.00	0.00	0.00
AQUI NOS VEMOS	0.00	0.00	0.00	0.00	0.00	0.00
PROGRAMA DE ALIMENTACION PARA EL BIENESTAR (PAB)	0.00	0.00	0.00	0.00	0.00	0.00
PROGRAMA APOYO A GRUPOS PRIORITARIOS	0.00	0.00	0.00	0.00	0.00	0.00
ARCHIVO	0.00	0.00	0.00	0.00	0.00	0.00
SUBDIRECCION GENERAL ADMINISTRATIVA	0.00	0.00	0.00	0.00	0.00	0.00
RECURSOS MATERIALES Y SERVICIOS GENERALES	0.00	0.00	0.00	0.00	0.00	0.00
RECURSOS HUMANOS	0.00	0.00	0.00	0.00	0.00	0.00
RECURSOS FINANCIEROS	0.00	0.00	0.00	0.00	0.00	0.00
TECNOLOGIAS DE LA INFORMACION	0.00	0.00	0.00	0.00	0.00	0.00
FOMENTO A LAS ARTESANIAS	0.00	0.00	0.00	0.00	0.00	0.00
PARQUE LA LOMA	0.00	0.00	0.00	0.00	0.00	0.00
CENTRO DE REHABILITACION Y EDUCACION ESPECIAL (CREE)	0.00	0.00	0.00	0.00	0.00	0.00
CENTRO DE REHABILITACION Y EDUCACION ESPECIAL (CREE)	0.00	1,223,847.58	1,223,847.58	1,205,318.88	1,205,318.88	18,528.70
PROCURADURIA DE PROTECCION DE NIÑAS, NIÑOS Y ADOLESCENTES	0.00	2,800,000.00	2,800,000.00	841,277.35	841,277.35	1,958,722.65
PROGRAMA AQUI NOS VEMOS, EJERCICIO 2022	0.00	0.00	0.00	0.00	0.00	0.00
III. Total de Egresos (III = I + II)	565,289,532.94	25,852,977.00	591,142,509.94	218,201,408.45	213,964,015.23	372,941,401.49


 MTR. MAURO LUGO IZAGUIRRE
 DIRECTOR GENERAL


 L.A.E. RAFAEL CABRETO LOPEZ
 SUBDIRECTOR GENERAL ADMINISTRATIVO

SISTEMA PARA EL DESARROLLO INTEGRAL DE LA FAMILIA DEL ESTADO DE NAYARIT (a)

CONSOLIDADO

Estado Analítico del Ejercicio del Presupuesto de Egresos Detallado - LDF

Clasificación Funcional (Finalidad y Función)

Del 01 de Enero al 30 de Septiembre de 2023 (b)

(PESOS)

Concepto (c)	Egresos					Subejercicio (e)
	Aprobado (d)	Amplicaciones/ (Reducciones)	Modificado	Devengado	Pagado	
I. Gasto No Etiquetado (I=A+B+C+D)	389,265,778.94	15,801,770.52	405,067,549.46	184,847,000.93	180,609,607.71	220,220,548.53
A. Gobierno (A=a1+a2+a3+a4+a5+a6+a7+a8)	0.00	0.00	0.00	0.00	0.00	0.00
a1) Legislación	0.00	0.00	0.00	0.00	0.00	0.00
a2) Justicia	0.00	0.00	0.00	0.00	0.00	0.00
a3) Coordinación de la Política de Gobierno	0.00	0.00	0.00	0.00	0.00	0.00
a4) Relaciones Exteriores	0.00	0.00	0.00	0.00	0.00	0.00
a5) Asuntos Financieros y Hacendarios	0.00	0.00	0.00	0.00	0.00	0.00
a6) Seguridad Nacional	0.00	0.00	0.00	0.00	0.00	0.00
a7) Asuntos de Orden Público y de Seguridad Interior	0.00	0.00	0.00	0.00	0.00	0.00
a8) Otros Servicios Generales	0.00	0.00	0.00	0.00	0.00	0.00
B. Desarrollo Social (B=b1+b2+b3+b4+b5+b6+b7)	389,265,778.94	15,801,770.52	405,067,549.46	184,847,000.93	180,609,607.71	220,220,548.53
b1) Protección Ambiental	0.00	0.00	0.00	0.00	0.00	0.00
b2) Vivienda y Servicios a la Comunidad	0.00	0.00	0.00	0.00	0.00	0.00
b3) Salud	0.00	0.00	0.00	0.00	0.00	0.00
b4) Recreación, Cultura y Otras Manifestaciones Sociales	0.00	0.00	0.00	0.00	0.00	0.00
b5) Educación	0.00	0.00	0.00	0.00	0.00	0.00
b6) Protección Social	389,265,778.94	15,801,770.52	405,067,549.46	184,847,000.93	180,609,607.71	220,220,548.53
b7) Otros Asuntos Sociales	0.00	0.00	0.00	0.00	0.00	0.00
C. Desarrollo Económico (C=c1+c2+c3+c4+c5+c6+c7+c8+c9)	0.00	0.00	0.00	0.00	0.00	0.00
c1) Asuntos Económicos, Comerciales y Laborales en General	0.00	0.00	0.00	0.00	0.00	0.00
c2) Agropecuaria, Silvicultura, Pesca y Caza	0.00	0.00	0.00	0.00	0.00	0.00
c3) Combustibles y Energía	0.00	0.00	0.00	0.00	0.00	0.00
c4) Minería, Manufacturas y Construcción	0.00	0.00	0.00	0.00	0.00	0.00
c5) Transporte	0.00	0.00	0.00	0.00	0.00	0.00
c6) Comunicaciones	0.00	0.00	0.00	0.00	0.00	0.00
c7) Turismo	0.00	0.00	0.00	0.00	0.00	0.00
c8) Ciencia, Tecnología e Innovación	0.00	0.00	0.00	0.00	0.00	0.00
c9) Otras Industrias y Otros Asuntos Económicos	0.00	0.00	0.00	0.00	0.00	0.00
D. Otras No Clasificadas en Funciones Anteriores (D=d1+d2+d3+d4)	0.00	0.00	0.00	0.00	0.00	0.00
d1) Transacciones de la Deuda Pública / Costo Financiero de la Deuda	0.00	0.00	0.00	0.00	0.00	0.00
d2) Transferencias, Participaciones y Aportaciones Entre Diferentes Niveles y Ordenes de Gobierno	0.00	0.00	0.00	0.00	0.00	0.00
d3) Saneamiento del Sistema Financiero	0.00	0.00	0.00	0.00	0.00	0.00
d4) Adeudos de Ejercicios Fiscales Anteriores	0.00	0.00	0.00	0.00	0.00	0.00
II. Gasto Etiquetado (II=A+B+C+D)	176,023,754.00	10,051,206.48	186,074,960.48	33,354,407.52	33,354,407.52	152,720,552.96
A. Gobierno (A=a1+a2+a3+a4+a5+a6+a7+a8)	0.00	0.00	0.00	0.00	0.00	0.00
a1) Legislación	0.00	0.00	0.00	0.00	0.00	0.00
a2) Justicia	0.00	0.00	0.00	0.00	0.00	0.00
a3) Coordinación de la Política de Gobierno	0.00	0.00	0.00	0.00	0.00	0.00
a4) Relaciones Exteriores	0.00	0.00	0.00	0.00	0.00	0.00
a5) Asuntos Financieros y Hacendarios	0.00	0.00	0.00	0.00	0.00	0.00
a6) Seguridad Nacional	0.00	0.00	0.00	0.00	0.00	0.00
a7) Asuntos de Orden Público y de Seguridad Interior	0.00	0.00	0.00	0.00	0.00	0.00
a8) Otros Servicios Generales	0.00	0.00	0.00	0.00	0.00	0.00
B. Desarrollo Social (B=b1+b2+b3+b4+b5+b6+b7)	176,023,754.00	10,051,206.48	186,074,960.48	33,354,407.52	33,354,407.52	152,720,552.96
b1) Protección Ambiental	0.00	0.00	0.00	0.00	0.00	0.00
b2) Vivienda y Servicios a la Comunidad	0.00	0.00	0.00	0.00	0.00	0.00
b3) Salud	0.00	0.00	0.00	0.00	0.00	0.00
b4) Recreación, Cultura y Otras Manifestaciones Sociales	0.00	0.00	0.00	0.00	0.00	0.00
b5) Educación	0.00	0.00	0.00	0.00	0.00	0.00
b6) Protección Social	176,023,754.00	10,051,206.48	186,074,960.48	33,354,407.52	33,354,407.52	152,720,552.96
b7) Otros Asuntos Sociales	0.00	0.00	0.00	0.00	0.00	0.00
C. Desarrollo Económico (C=c1+c2+c3+c4+c5+c6+c7+c8+c9)	0.00	0.00	0.00	0.00	0.00	0.00
c1) Asuntos Económicos, Comerciales y Laborales en General	0.00	0.00	0.00	0.00	0.00	0.00
c2) Agropecuaria, Silvicultura, Pesca y Caza	0.00	0.00	0.00	0.00	0.00	0.00
c3) Combustibles y Energía	0.00	0.00	0.00	0.00	0.00	0.00
c4) Minería, Manufacturas y Construcción	0.00	0.00	0.00	0.00	0.00	0.00
c5) Transporte	0.00	0.00	0.00	0.00	0.00	0.00
c6) Comunicaciones	0.00	0.00	0.00	0.00	0.00	0.00
c7) Turismo	0.00	0.00	0.00	0.00	0.00	0.00
c8) Ciencia, Tecnología e Innovación	0.00	0.00	0.00	0.00	0.00	0.00
c9) Otras Industrias y Otros Asuntos Económicos	0.00	0.00	0.00	0.00	0.00	0.00

J
m

SISTEMA PARA EL DESARROLLO INTEGRAL DE LA FAMILIA DEL ESTADO DE NAYARIT (a)
CONSOLIDADO
 Estado Analítico del Ejercicio del Presupuesto de Egresos Detallado - LDF
 Clasificación Funcional (Finalidad y Función)
 Del 01 de Enero al 30 de Septiembre de 2023 (b)
 (PESOS)

Concepto (c)	Egresos					Subejercicio (e)
	Aprobado (d)	Ampliaciones/ (Reducciones)	Modificado	Devengado	Pagado	
D. Otras No Clasificadas en Funciones Anteriores (D=d1+d2+d3+d4)	0.00	0.00	0.00	0.00	0.00	0.00
d1) Transacciones de la Deuda Publica / Costo Financiero de la Deuda	0.00	0.00	0.00	0.00	0.00	0.00
d2) Transferencias, Participaciones y Aportaciones Entre Diferentes Niveles y Ordenes de Gobierno	0.00	0.00	0.00	0.00	0.00	0.00
d3) Saneamiento del Sistema Financiero	0.00	0.00	0.00	0.00	0.00	0.00
d4) Adeudos de Ejercicios Fiscales Anteriores	0.00	0.00	0.00	0.00	0.00	0.00
III. Total de Egresos (III = I + II)	565,289,532.94	25,852,977.00	591,142,509.94	216,201,408.45	213,964,015.23	372,941,101.49



 MTR. MARCO LUGO ZAZUIRE
 DIRECTOR GENERAL DE SIFIFEN



 L.A.E. RAFAEL CARRETO LOPEZ
 SUBDIRECTOR GENERAL ADMINISTRATIVO

**SISTEMA PARA EL DESARROLLO INTEGRAL DE LA FAMILIA DEL ESTADO DE NAYARIT (a)
CONSOLIDADO**

**Estado Analítico del Ejercicio del Presupuesto de Egresos Detallado - LDF
Clasificación de Servicios Personales por Categoría
Del 1 de Enero al 30 de Septiembre de 2023 (b)
(PESOS)**

Concepto (c)	Egresos					Subejercicio (e)
	Aprobado (d)	Ampliaciones/ (Reducciones)	Modificado	Devengado	Pagado	
I. Gasto No Etiquetado (I=A+B+C+D+E+F)	253,353,612.45	0.00	253,353,612.45	136,783,213.81	135,320,017.79	116,570,398.64
A. Personal Administrativo y de Servicio Público	253,353,612.45	0.00	253,353,612.45	136,783,213.81	135,320,017.79	116,570,398.64
B. Magisterio	0.00	0.00	0.00	0.00	0.00	0.00
C. Servicios de Salud (C=c1+c2)	0.00	0.00	0.00	0.00	0.00	0.00
c1) Personal Administrativo	0.00	0.00	0.00	0.00	0.00	0.00
c2) Personal Médico, Paramédico y afín	0.00	0.00	0.00	0.00	0.00	0.00
D. Seguridad Pública	0.00	0.00	0.00	0.00	0.00	0.00
E. Gastos asociados a la implementación de nuevas leyes federales o reformas a las mismas (E = e1 + e2)	0.00	0.00	0.00	0.00	0.00	0.00
e1) Nombre del Programa o Ley 1	0.00	0.00	0.00	0.00	0.00	0.00
e2) Nombre del Programa o Ley 2	0.00	0.00	0.00	0.00	0.00	0.00
F. Sentencias laborales definitivas	0.00	0.00	0.00	0.00	0.00	0.00
II. Gasto Etiquetado (II=A+B+C+D+E+F)	0.00	0.00	0.00	0.00	0.00	0.00
A. Personal Administrativo y de Servicio Público	0.00	0.00	0.00	0.00	0.00	0.00
B. Magisterio	0.00	0.00	0.00	0.00	0.00	0.00
C. Servicios de Salud (C=c1+c2)	0.00	0.00	0.00	0.00	0.00	0.00
c1) Personal Administrativo	0.00	0.00	0.00	0.00	0.00	0.00
c2) Personal Médico, Paramédico y afín	0.00	0.00	0.00	0.00	0.00	0.00
D. Seguridad Pública	0.00	0.00	0.00	0.00	0.00	0.00
E. Gastos asociados a la implementación de nuevas leyes federales o reformas a las mismas (E = e1 + e2)	0.00	0.00	0.00	0.00	0.00	0.00
e1) Nombre del Programa o Ley 1	0.00	0.00	0.00	0.00	0.00	0.00
e2) Nombre del Programa o Ley 2	0.00	0.00	0.00	0.00	0.00	0.00
F. Sentencias laborales definitivas	0.00	0.00	0.00	0.00	0.00	0.00
III. Total del Gasto en Servicios Personales (III = I + II)	253,353,612.45	0.00	253,353,612.45	136,783,213.81	135,320,017.79	116,570,398.64


 MTR. MAURO LUGO IZAGUIRRE
 DIRECTOR GENERAL DE SIFEN


 L.A.E. RAFAEL CARRETO LÓPEZ
 SUBDIRECTOR GENERAL ADMINISTRATIVO

**SISTEMA PARA EL DESARROLLO INTEGRAL DE LA FAMILIA DEL ESTADO
DE NAYARIT
DIF**

Informe de Avance de Gestión Financiera 3er Trimestre 2023

EXPOSICIÓN DE MOTIVOS

La captación de ingresos y el ejercicio del gasto por el trimestre comprendido del 01 de Julio al 30 de Septiembre de 2023, así como el acumulativo al corte del 30 de Septiembre de 2023 se describe de la siguiente manera:

CONCEPTO		1ER TRIM	2DO TRIM	3ER TRIM	ACUMULADO
		CAPTACIÓN DE INGRESOS	99,171,968.16	116,308,470.39	98,074,390.19
		EJERCICIO DEL GASTO			
SERVICIOS PERSONALES	CAPITULO 1000	46,477,095.67	47,943,774.39	41,542,325.79	135,963,195.85
MATERIALES Y SUMINISTROS	CAPITULO 2000	579,570.26	4,144,355.00	6,067,253.09	10,791,178.35
SERVICIOS GENERALES	CAPITULO 3000	2,088,008.41	3,864,121.50	4,254,915.10	10,207,045.01
TRANSFERENCIAS, ASIGNACIONES, SUBSIDIOS Y OTRAS AYUDAS	CAPITULO 4000	6,827,631.08	705,128.50	32,848,544.64	40,381,304.22
BIENES MUEBLES, INMUEBLES E INTANGIBLES	CAPITULO 5000	196,620	2,095,503.64	5,945,856.62	8,237,980.226


MTRO. MAURO LUGO IZAGUIRRE
DIRECTOR GENERAL SIDIFEN



L.A.E. RAFAEL CARRETO LÓPEZ
SUBDIRECTOR GENERAL ADMINISTRATIVO


SISTEMA PARA EL DESARROLLO INTEGRAL DE LA FAMILIA DEL ESTADO DE NAYARIT

Flujo Operacional

Del 01/jul./2023 al 30/sep./2023

DISPONIBILIDAD AL 1 DE JULIO DE 2023		\$97,751,389.97
INGRESOS Y OTROS BENEFICIOS		
PRODUCTOS	\$338,128.61	
INGRESOS POR VENTA DE BIENES Y PRESTACIÓN DE SERVICIOS	\$479,837.00	
PARTICIPACIONES, APORTACIONES, CONVENIOS, INCENTIVOS DERIVADOS DE LA TRANSFERENCIAS, ASIGNACIONES, SUBSIDIOS Y SUBVENCIONES, Y PENSIONES Y OTROS INGRESOS Y BENEFICIOS VARIOS	\$45,229,785.58	
	\$50,957,450.00	
	\$1,069,189.00	
TOTAL INGRESOS Y OTROS BENEFICIOS		<u>\$98,074,390.19</u>
GASTOS Y OTRAS PERDIDAS		
SERVICIOS PERSONALES	\$41,542,325.79	
MATERIALES Y SUMINISTROS	\$6,067,253.09	
SERVICIOS GENERALES	\$4,254,915.10	
AYUDAS SOCIALES	\$32,848,544.64	
ESTIMACIONES, DEPRECIACIONES, DETERIOROS, OBSOLESCENCIA Y AMORTIZACIONES	\$4,283,857.30	
		<u>\$88,996,895.92</u>
DISPONIBILIDAD AL 30 DE SEPTIEMBRE DE 2023		<u><u>\$106,828,884.24</u></u>
INTEGRACIÓN DE DISPONIBILIDAD AL 30 DE SEPTIEMBRE DE 2023		
CUENTAS DE BALANCE DEUDORA		
EFFECTIVO	\$74,498.86	
BANCOS/DEPENDENCIAS Y OTROS	\$121,035,092.06	
DEPÓSITOS DE FONDOS DE TERCEROS EN GARANTÍA Y/O ADMINISTRACIÓN	\$58,887.00	
INVERSIONES FINANCIERAS DE CORTO PLAZO	\$8,874,122.64	
CUENTAS POR COBRAR A CORTO PLAZO	\$33,476,715.19	
DEUDORES DIVERSOS POR COBRAR A CORTO PLAZO	\$6,561,690.26	
INGRESOS POR RECUPERAR A CORTO PLAZO	\$2,721.04	
PRÉSTAMOS OTORGADOS A CORTO PLAZO	\$177,936.94	
ANTICIPO A PROVEEDORES POR ADQUISICIÓN DE BIENES Y PRESTACIÓN DE SERVICIOS A ALMACÉN DE MATERIALES Y SUMINISTROS DE CONSUMO	\$462,904.06	
TERRENOS	\$4,090,190.67	
EDIFICIOS NO HABITACIONALES	\$1,400,000.00	
CONSTRUCCIONES EN PROCESO EN BIENES DE DOMINIO PÚBLICO	\$224,633,727.36	
CONSTRUCCIONES EN PROCESO EN BIENES PROPIOS	\$8,614,686.70	
OTROS BIENES INMUEBLES	\$5,626,748.32	
MOBILIARIO Y EQUIPO DE ADMINISTRACIÓN	\$364,781.77	
MOBILIARIO Y EQUIPO EDUCACIONAL Y RECREATIVO	\$25,780,576.66	
EQUIPO E INSTRUMENTAL MÉDICO Y DE LABORATORIO	\$8,000,263.05	
VEHÍCULOS Y EQUIPO DE TRANSPORTE	\$30,454,597.58	
MAQUINARIA, OTROS EQUIPOS Y HERRAMIENTAS	\$39,540,834.19	
COLECCIONES, OBRAS DE ARTE Y OBJETOS VALIOSOS	\$6,500,231.23	
SOFTWARE	\$425,734.65	
OTROS ACTIVOS INTANGIBLES	\$91,373.10	
BIENES EN COMODATO	\$100,000.00	
	\$8,191,050.69	
		<u>\$534,539,164.02</u>
CUENTAS DE BALANCE ACREADORAS		
DEPRECIACIÓN ACUMULADA DE BIENES INMUEBLES	\$2,476,519.60	
DEPRECIACIÓN ACUMULADA DE BIENES MUEBLES	\$87,872,987.93	
AMORTIZACIÓN ACUMULADA DE ACTIVOS INTANGIBLES	\$191,196.10	
SERVICIOS PERSONALES POR PAGAR A CORTO PLAZO	\$1,805,194.69	
PROVEEDORES POR PAGAR A CORTO PLAZO	\$5,990,980.73	
CONTRATISTAS POR OBRAS PÚBLICAS POR PAGAR A CORTO PLAZO	\$4,471.90	
TRANSFERENCIAS OTORGADAS POR PAGAR A CORTO PLAZO	\$1,881,245.33	
RETENCIONES Y CONTRIBUCIONES POR PAGAR A CORTO PLAZO	\$12,688,882.79	
OTROS PASIVOS CIRCULANTES	\$4,353,030.99	
APORTACIONES	\$21,528,877.10	
DONACIONES DE CAPITAL	\$129,070,565.05	
RESULTADOS DE EJERCICIOS ANTERIORES	\$30,184,746.78	
REVALÚO DE BIENES INMUEBLES	\$112,266,794.98	
REVALÚO DE BIENES MUEBLES	-\$26,468.26	
RESERVAS DE PATRIMONIO	\$9,666,542.33	
CAMBIOS POR ERRORES CONTABLES	\$7,754,711.74	
		<u>\$427,710,279.78</u>
		<u><u>\$106,828,884.24</u></u>


 MTR. MAURO LUGO IZAGUIRRE
 DIRECTOR GENERAL


 LIC. RAFAEL CARRETO LOPEZ
 SUBDIRECTOR GENERAL ADMINISTRATIVO

**SISTEMA PARA EL DESARROLLO INTEGRAL DE LA FAMILIA DEL
ESTADO DE NAYARIT
Flujo Operacional**

Del 01/ene./2023 al 30/sep./2023

DISPONIBILIDAD AL 1 DE ENERO DE 2023

INGRESOS Y OTROS BENEFICIOS

PRODUCTOS	\$669,732.10	
INGRESOS POR VENTA DE BIENES Y PRESTACIÓN DE SERVICIOS	\$1,924,081.00	
PARTICIPACIONES, APORTACIONES, CONVENIOS, INCENTIVOS DERIVADOS DE LA COLABORACIÓN	\$136,041,661.58	
TRANSFERENCIAS, ASIGNACIONES, SUBSIDIOS Y SUBVENCIONES, Y PENSIONES Y JUBILACIONES	\$171,357,737.06	
OTROS INGRESOS Y BENEFICIOS VARIOS	\$3,561,617.00	
TOTAL INGRESOS Y OTROS BENEFICIOS		\$313,554,828.74

GASTOS Y OTRAS PERDIDAS

SERVICIOS PERSONALES	\$135,963,195.85	
MATERIALES Y SUMINISTROS	\$10,791,178.35	
SERVICIOS GENERALES	\$10,207,045.01	
AYUDAS SOCIALES	\$40,381,304.22	
ESTIMACIONES, DEPRECIACIONES, DETERIOROS, OBSOLESCENCIA Y AMORTIZACIONES	\$9,383,221.07	

\$206,725,944.50

\$106,828,884.24

DISPONIBILIDAD AL 30 DE SEPTIEMBRE DE 2023

INTEGRACIÓN DE DISPONIBILIDAD AL 30 DE SEPTIEMBRE DE 2023

CUENTAS DE BALANCE DEUDORA

EFFECTIVO	\$74,498.86	
BANCOS/DEPENDENCIAS Y OTROS	\$121,035,092.06	
DEPÓSITOS DE FONDOS DE TERCEROS EN GARANTÍA Y/O ADMINISTRACIÓN	\$58,687.00	
INVERSIONES FINANCIERAS DE CORTO PLAZO	\$8,674,122.84	
CUENTAS POR COBRAR A CORTO PLAZO	\$33,476,715.19	
DEUDORES DIVERSOS POR COBRAR A CORTO PLAZO	\$6,561,690.26	
INGRESOS POR RECUPERAR A CORTO PLAZO	\$2,721.04	
PRÉSTAMOS OTORGADOS A CORTO PLAZO	\$177,936.94	
ANTICIPO A PROVEEDORES POR ADQUISICIÓN DE BIENES Y PRESTACIÓN DE SERVICIOS A CORTO	\$462,904.08	
ALMACÉN DE MATERIALES Y SUMINISTROS DE CONSUMO	\$4,090,190.67	
TERRENOS	\$1,400,000.00	
EDIFICIOS NO HABITACIONALES	\$224,633,727.36	
CONSTRUCCIONES EN PROCESO EN BIENES DE DOMINIO PÚBLICO	\$8,614,686.70	
CONSTRUCCIONES EN PROCESO EN BIENES PROPIOS	\$5,626,748.32	
OTROS BIENES INMUEBLES	\$364,781.77	
MOBILIARIO Y EQUIPO DE ADMINISTRACIÓN	\$25,780,576.66	
MOBILIARIO Y EQUIPO EDUCACIONAL Y RECREATIVO	\$8,000,263.05	
EQUIPO E INSTRUMENTAL MÉDICO Y DE LABORATORIO	\$30,454,597.58	
VEHÍCULOS Y EQUIPO DE TRANSPORTE	\$39,540,834.19	
MAQUINARIA, OTROS EQUIPOS Y HERRAMIENTAS	\$6,500,231.23	
COLECCIONES, OBRAS DE ARTE Y OBJETOS VALIOSOS	\$425,734.65	
SOFTWARE	\$91,373.10	
OTROS ACTIVOS INTANGIBLES	\$100,000.00	
BIENES EN COMODATO	\$8,191,050.69	

\$534,539,164.02

CUENTAS DE BALANCE ACREADORAS

DEPRECIACIÓN ACUMULADA DE BIENES INMUEBLES	\$2,476,519.60	
DEPRECIACIÓN ACUMULADA DE BIENES MUEBLES	\$87,872,987.93	
AMORTIZACIÓN ACUMULADA DE ACTIVOS INTANGIBLES	\$191,196.10	
SERVICIOS PERSONALES POR PAGAR A CORTO PLAZO	\$1,805,194.69	
PROVEEDORES POR PAGAR A CORTO PLAZO	\$5,990,980.73	
CONTRATISTAS POR OBRAS PÚBLICAS POR PAGAR A CORTO PLAZO	\$4,471.90	
TRANSFERENCIAS OTORGADAS POR PAGAR A CORTO PLAZO	\$1,881,245.33	
RETENCIONES Y CONTRIBUCIONES POR PAGAR A CORTO PLAZO	\$12,688,882.79	
OTROS PASIVOS CIRCULANTES	\$4,353,030.99	
APORTACIONES	\$21,528,877.10	
DONACIONES DE CAPITAL	\$129,070,565.05	
RESULTADOS DE EJERCICIOS ANTERIORES	\$30,184,746.78	
REVALÚO DE BIENES INMUEBLES	\$112,266,794.98	
REVALÚO DE BIENES MUEBLES	-\$26,468.26	
RESERVAS DE PATRIMONIO	\$9,666,542.33	
CAMBIOS POR ERRORES CONTABLES	\$7,754,711.74	

\$427,710,279.78

\$106,828,884.24

MTRO. MAURO LUGO IZAGUIRRE
DIRECTOR GENERAL

LIC. RAFAEL CARRERO LOPEZ
SUBDIRECTOR GENERAL ADMINISTRATIVO

**SISTEMA PARA EL DESARROLLO INTEGRAL DE LA FAMILIA DEL ESTADO
DE NAYARIT
DIF**

Informe de Avance de Gestión Financiera 3er Trimestre 2023

DATOS BÁSICOS Y CIFRAS RELEVANTES

- **Subsidio estatal recibido en el trimestre y acumulado al cierre de dicho periodo.**

CENTRO	IMPORTE 1ER TRIM	IMPORTE 2DO TRIM	IMPORTE 3ER TRIM	TOTAL ACUMULADO
DIF	53,009,449.92	67,390,837.14	50,957,450.00	171,357,737.06

- **Subsidio federal recibido en el trimestre y acumulado al cierre de dicho periodo.**

CENTRO	IMPORTE 1ER TRIM	IMPORTE 2DO TRIM	IMPORTE 3ER TRIM	TOTAL ACUMULADO
DIF	44,005,938.00	46,805,938.00	45,229,785.58	136,041,661.58

- **Ingresos propios captados, enterados a la Secretaría de Administración y Finanzas y reintegrados al ente público;**

	IMPORTE 1ER TRIM	IMPORTE 2DO TRIM	IMPORTE 3ER TRIM	TOTAL ACUMULADO
	DIF			
RECAUDADO	2,029,433.00	1,194,671.00	1,549,026.00	4,773,130.00
ENTERADO	2,029,433.00	1,194,671.00	1,549,026.00	4,773,130.00
REINTEGRADO	415,504.00	2,159,289.00	1,839,582.00	4,414,375.00

- **Número de plazas ocupadas de Base, Confianza y Contrato; así como horas asignadas en el caso del sector educativo.**

DIF.- * Plazas personal de Base	438
* Plazas personal de confianza	58
* Plazas personal de contrato	222

- **Número de plazas vacantes de Base y Confianza.**

DIF.- Plazas vacantes 5

- **Número de personas jubiladas y pensionadas de Burocracia Base, Confianza y Magisterio, así como pensiones y jubilaciones en trámite (aplica únicamente para la Dirección General de Fondo de Pensiones).**

DIF.- No aplica

- **Importe de las economías generadas en el trimestre y acumuladas a dicho periodo.**


CENTRO	IMPORTE 1ER TRIM	IMPORTE 2DO TRIM	IMPORTE 3ER TRIM	TOTAL ACUMULADO
DIF	225,677.06	0.00	0.00	225,677.06

- **Importe de las economías reintegradas en el trimestre y acumuladas a dicho periodo.**

CENTRO	IMPORTE 1ER TRIM	IMPORTE 2DO TRIM	IMPORTE 3ER TRIM	TOTAL ACUMULADO
DIF	1,761,435.07	0.00	0.00	1,761,435.07

- **Denominación de las auditorías en proceso, practicadas por el órgano Interno de Control del ente público.**

DIF.- Auditoria 02/23/OIC.SIDIFEN Con título Auditoria a los Ingresos Propios del SIDIFEN.



- **Nombre del Sistema de Contabilidad Gubernamental utilizado por el ente público.**


Sistema Automatizado de Administración y Contabilidad Gubernamental
SAACG.NET

- **Áreas administrativas que introducen datos al Sistema de Contabilidad Gubernamental**

1. SISTEMA PARA EL DESARROLLO INTEGRAL DE LA FAMILIA DEL ESTADO DE NAYARIT
2. CENTRO DE REHABILITACIÓN Y EDUCACIÓN ESPECIAL
3. COORDINACIÓN DE FOMENTO A LAS ARTESANIAS
4. VELATORIO DIF




MTRO. MAURO LUGO IZAGUIRRE
DIRECTOR GENERAL SIDI FEN




L.A.E. RAFAEL CARRETO LÓPEZ
SUBDIRECTOR GENERAL ADMINISTRATIVO

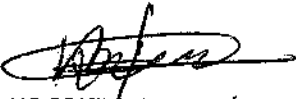
PRESUPUESTO DE EGRESOS DEL ESTADO DE NAYARIT
PRESUPUESTO BASADO EN RESULTADOS
MIR (MATRIZ DE INDICADORES DE RESULTADOS 2023) DIF NAYARIT
REPORTE DE AVANCE DE METAS DE LOS INDICADORES CORRESPONDIENTE AL 3ER TRIMESTRE
DEL AÑO 2023



MTRO. MAURO LUGO IZAGUIRRE
DIRECTOR GENERAL DEL DIF



LIC. HÉCTOR HUGO ÁLAMO ESCOBEDO
SUBDIRECTOR GENERAL OPERATIVO



LIC. BEATRIZ GARCÍA PÉREZ
COORDINADORA DE PLANEACION, ESTADISTICA
Y EVALUACION

GOBIERNO DEL ESTADO DE NAYARIT
PRESUPUESTO DE EGRESOS DEL ESTADO DE NAYARIT 2023
PRESUPUESTO BASADO EN RESULTADOS
MATRIZ DE INDICADORES PARA RESULTADOS (MIR) 2023
REPORTE DE AVANCE DE METAS DE LOS INDICADORES

Periodo que se reporta: Tercer Trimestre

DEPENDENCIA:		Desarrollo Integral de la Familia del Estado (DIF)				MIR (DIF) - 6		DESGLOSE DE MONTO ASIGNADO AL PROGRAMA PRESUPUESTAL (PP)			CRITERIO DE DEFINICION DEL MONTO ASIGNADO (Marque con X)		MONTO EJERCIDO AL TRIMESTRE QUE SE REPORTA				NOTA COMPLEMENTARIA (Respecto a los montos)		
PED 2021-2027		CLAVE FUNCIONAL																	
E. REC.	E. GEN.		FIN	FUN	SF	SA	PP	NOMBRE DEL PROGRAMA PRESUPUESTARIO (PP)				REAL	ESTIMADO	1er. Trimestre	2do. Trimestre	3er. Trimestre	4to. Trimestre	El monto ejercido \$280,066.17 corresponde a Materiales y Suministros, Servicios Generales, Ayudas Sociales. Al 30 de Septiembre del 2023.	
ER2	ER2-3		02	00	03	S	091	Protección, Equidad y Justicia Social para las Familias y los Niños (FAM) (FAM Atención Social)				X		0	280,066	25,280,452			
Número de Beneficiarios (Población de cinco años no escolarizados, y sujetos en riesgo y vulnerabilidad, así como, familias en condiciones de emergencia, preferentemente de zonas indígenas, rurales y urbano)								Núm. de Benef.	104000		Montos de Otras Fuentes de Financiamiento:					0	0		

Resumen Narrativo	Nombre del Indicador	Definición	Fórmula	Unidad de Medida / Frecuencia	Tipo de Indicador / Dimensión / Medir	Sentido Ideal del Indicador	Supuestos	Línea Base		Variables de la fórmula	Metas		1er. Trimestre		2do. Trimestre		3er. Trimestre		4to. Trimestre		Justificación de Resultados	
								Año de la Línea Base	Línea Base		Datos de las variables	Resultado	Datos de las variables	Resultado	Datos de las variables	Resultado	Datos de las variables	Resultado	Análisis inicial e Interpretación de Resultados	Fuente de Información del Indicador		

Nivel: Fin

Contribuir con la población vulnerable por carencias sociales en México	Tasa de vulneración de la población vulnerable por carencias sociales	Describe la vulneración que existe en la población vulnerable por carencias sociales en el país.	$(\text{Porcentaje de personas en vulnerabilidad por carencias sociales en el año}) / (\text{Población de personas en vulnerabilidad por carencias sociales en el año}) \times 100$	Variación Porcentual Anual	Porcentaje	Ascendente	Existencia de la población vulnerable por carencias sociales	2022		Porcentaje de Personas En Vulnerabilidad Por Carencias Sociales En El Año Tempestad													
---	---	--	---	----------------------------	------------	------------	--	------	--	---	--	--	--	--	--	--	--	--	--	--	--	--	--


Nivel: Propósito

1.1. Localidades de Alta y Muy Alta Marginalidad con Grupo de Desarrollo Comunitario que han mejorado alguno de los determinantes sociales de la salud.	Porcentaje de Localidades de Alta y Muy Alta Marginalidad con Grupo de Desarrollo Comunitario que han mejorado alguno de los determinantes sociales de la salud.	El indicador mide el porcentaje de localidades de alta y muy alta marginalidad con Grupo de Desarrollo Comunitario que han mejorado alguno de los determinantes sociales de la salud.	$(\text{Número de localidades de alta y muy alta marginalidad con GD comunitarios que han mejorado alguno de los determinantes sociales de la salud en el año}) / (\text{Total de localidades de alta y muy alta marginalidad con GD comunitarios en el año}) \times 100$	Porcentaje Anual	Porcentaje	Ascendente	Mejorar algunos de los determinantes sociales de la salud.	2022		Número De Localidades De Alta Y Muy Alta Marginalidad Con GD Comunitarios Que Han Mejorado Alguno De Los Determinantes Sociales De La Salud En El Año T													
---	--	---	---	------------------	------------	------------	--	------	--	---	--	--	--	--	--	--	--	--	--	--	--	--	--

2. Niños y niñas escolares con prevalencia combinada de sobrepeso y obesidad, con hábitos alimentarios y actividad.	Variación del estado nutricional de la población escolar (5 a 11 años)	Medir la variación en la prevalencia de la población escolar (5 a 11 años) a nivel nacional, contra la meta del objetivo nacional. La evaluación del estado nutricional de la población escolar la prevalencia combinada de sobrepeso y obesidad, la que representa de manera indirecta las tendencias de la nutrición, relacionadas con la dieta y hábitos alimentarios.	$(\text{Prevalencia de niñas y niños escolares con prevalencia combinada de sobrepeso y obesidad en el año}) / (\text{Porcentaje de niñas y niños escolares con prevalencia combinada de sobrepeso y obesidad en el año}) \times 100$	Variación Porcentual Anual	Porcentaje	Descendente	Prevalencia de hábitos alimentarios y nutrición de niñas y niños escolares con prevalencia combinada de sobrepeso y obesidad.	2022		Porcentaje De Niñas Y Niños Escolares Con Prevalencia Combinada De Sobrepeso Y Obesidad En El Año T													
---	--	---	---	----------------------------	------------	-------------	---	------	--	---	--	--	--	--	--	--	--	--	--	--	--	--	--

3. Población beneficiaria de la Estrategia Integral de Asistencia Social Alimentaria y Desarrollo Comunitario que mejora sus hábitos alimentarios.	Porcentaje de la población beneficiaria de la Estrategia Integral de Asistencia Social Alimentaria y Desarrollo Comunitario que mejora sus hábitos alimentarios.	Indicador que permite conocer el consumo de las dietas, así como los hábitos alimentarios de la población beneficiaria de los programas.	$(\text{Población con más de 80 puntos en el Índice de Alimentación Saludable IAS en el año}) / (\text{Población beneficiaria de los programas alimentarios en el año}) \times 100$	Porcentaje Anual	Porcentaje	Ascendente	Mejorar sus hábitos alimentarios a la población con más de 80 puntos en el índice de alimentación.	2022		Población Con Más De 80 Puntos En El Índice De Alimentación Saludable IAS En El Año T													
--	--	--	---	------------------	------------	------------	--	------	--	---	--	--	--	--	--	--	--	--	--	--	--	--	--

Nivel: Componente



Resumen Narrativo	Nombre del Indicador	Definición	Fórmula	Unidad de Medida / Frecuencia	Tipo de Indicador / Dimensión a medir	Sentido Ideal del Indicador	Supuestos	Línea Base		Variables de la fórmula	Metas		1er. Trimestre		2do. Trimestre		3er. Trimestre		4to. Trimestre		Justificación de Resultados	
								Año de la Línea Base	Línea Base		Datos de las variables	Resultado	Datos de las variables	Resultado	Datos de las variables	Resultado	Datos de las variables	Resultado	Datos de las variables	Resultado	Análisis Inicial e Interpretación de Resultados	Fuente de Información del Indicador
<p>61.- Niñas, niños y adolescentes con desayuno caliente beneficiados por el programa de desayunos escolares.</p>	<p>Porcentaje de desayunos calientes que se distribuyen a nivel Nacional, a las niñas, niños y adolescentes del Sistema Educativo Nacional, que son beneficiarios del programa de desayunos escolares.</p>	<p>Mide el total de desayunos calientes que se distribuyen a nivel Nacional, a las niñas, niños y adolescentes del Sistema Educativo Nacional, que son beneficiarios del programa de desayunos escolares.</p> <p>NOTA: EL SEGUIMIENTO DE ESTE INDICADOR SE REALIZA A NIVEL FEDERAL.</p>	<p>(Número total de desayunos calientes distribuidos a nivel nacional a las niñas, niños y adolescentes del Sistema Educativo que son beneficiarios del programa de desayunos escolares / Total de desayunos escolares distribuidos en el año) * 100</p>	<p>Porcentaje Anual</p>	<p>Gestión Escolar</p>	<p>Ascendente</p>	<p>Distribuir desayunos calientes del programa de desayunos escolares.</p>	<p>2022</p>	<p>100.00</p>	<p>Número Total De Desayunos Calientes Distribuidos A Nivel Nacional A Las Niñas, Niños Y Adolescentes Del Sistema Educativo Que Son Beneficiarios Del Programa De Desayunos Escolares</p> <p>Total De Desayunos Escolares Distribuidos En El Año</p>	<p>100.00</p>	<p>100.00</p>	<p>100.00</p>	<p>100.00</p>	<p>100.00</p>	<p>100.00</p>	<p>100.00</p>	<p>100.00</p>	<p>100.00</p>	<p>100.00</p>	<p>Programa Operativo Anual 2021, así como el avance del mismo. Reporte similar para MIR Federal.</p>	<p>MIR Federal</p>
<p>62.- Beneficiarios que reciben apoyos de los programas de Atención Alimentaria y Desarrollo Comunitario.</p>	<p>Porcentaje de Beneficiarios que reciben apoyos de los programas de Atención Alimentaria y Desarrollo Comunitario.</p>	<p>Mide el número total de beneficiarios que reciben apoyos alimentarios de los programas de Atención Alimentaria y Desarrollo Comunitario de las instancias.</p>	<p>(Número total de beneficiarios que reciben apoyos alimentarios en el año / Total de beneficiarios inscritos a los programas alimentarios de la Estrategia Integral de la Atención Social Alimentación y Desarrollo Comunitario en el año) * 100</p>	<p>Porcentaje Anual</p>	<p>Estrategia Escolar</p>	<p>Ascendente</p>	<p>Reciben apoyos de los programas de Atención Alimentaria de la Estrategia Integral de Atención Social Alimentación y Desarrollo Comunitario.</p>	<p>2022</p>	<p>100.00</p>	<p>Número Total De Beneficiarios Que Reciben Apoyos Alimentarios En El Año</p> <p>Número Total De Beneficiarios Inscritos A Los Programas Alimentarios De La Estrategia Integral De La Atención Social Alimentación Y Desarrollo Comunitario En El Año</p>	<p>104,000.00</p>	<p>0</p>	<p>100.00</p>	<p>100.00</p>	<p>100.00</p>	<p>100.00</p>	<p>100.00</p>	<p>100.00</p>	<p>100.00</p>	<p>Población de la Estrategia Integral de la Atención Social Alimentación y Desarrollo Comunitario con apoyos a alimentos.</p> <p>Se modifica el indicador debido que a instancia Federal realizo cambios en la MIR de FAM-AS</p>	<p>MIR Federal</p>	
<p>63.- Grupos de Desarrollo comunitario en localidades de alta y muy alta marginación con proyectos implementados.</p>	<p>Porcentaje de proyectos comunitarios implementados en materia de los determinantes sociales de la salud a Grupos de Desarrollo comunitario en localidades de alta y muy alta marginación.</p>	<p>El indicador mide el porcentaje de proyectos comunitarios implementados en materia de los determinantes sociales de la salud a Grupos de Desarrollo comunitario en localidades de alta y muy alta marginación, con relación al total de proyectos programados en materia de los determinantes sociales de la salud a Grupos de Desarrollo comunitario en localidades de alta y muy alta marginación.</p>	<p>(Número de proyectos comunitarios implementados en el año T en materia de los determinantes sociales de la salud a Grupos de Desarrollo comunitario en localidades de alta y muy alta marginación / Total de proyectos comunitarios programados en el año T en materia de los determinantes sociales de la salud a Grupos de Desarrollo comunitario en localidades de alta y muy alta marginación) * 100</p>	<p>Porcentaje Anual</p>	<p>Gestión Eficacia</p>	<p>Ascendente</p>	<p>Implementar proyectos comunitarios</p>	<p>2022</p>	<p>100.00</p>	<p>Total De Proyectos Comunitarios Programados En El Año T En Materia De Los Determinantes Sociales De La Salud A Grupos De Desarrollo Comunitario Constituidos En Localidades De Alta Y Muy Alta Marginación</p> <p>Número De Proyectos Comunitarios Implementados En El Año T En Materia De Los Determinantes Sociales De La Salud A Grupos De Desarrollo Comunitario Constituidos En Localidades De Alta Y Muy Alta Marginación</p>	<p>22.00</p>	<p>0</p>	<p>100.00</p>	<p>100.00</p>	<p>100.00</p>	<p>100.00</p>	<p>100.00</p>	<p>100.00</p>	<p>100.00</p>	<p>Proyectos comunitarios implementados en materia de los determinantes sociales de la salud a Grupos de Desarrollo comunitario en localidades de alta y muy alta marginación.</p>	<p>MIR 2023, Federal.</p>	
<p>64.- Apoyos y Servicios de asistencia social brindados a grupos de atención prioritaria respecto a los programados.</p>	<p>Porcentaje de apoyos y servicios de asistencia social brindados a grupos de atención prioritaria respecto a los programados.</p>	<p>Mide el número total de apoyos y servicios brindados en materia de asistencia social a grupos de atención prioritaria.</p>	<p>(Número total de apoyos y servicios brindados en materia de asistencia social a grupos de atención prioritaria en el año T de acuerdo con los criterios de calidad mínima de EIASADC / Número total de apoyos programados en materia de asistencia social en el año T) * 100</p>	<p>Porcentaje Anual</p>	<p>Estrategia Escolar</p>	<p>Ascendente</p>	<p>Reciben apoyos y servicios de asistencia social brindados a grupos de atención prioritaria respecto a los programados.</p>	<p>2022</p>	<p>74.75</p>	<p>Número Total De Apoyos Y Servicios Brindados En Materia De Asistencia Social A Grupos De Atención Prioritaria En El Año T</p> <p>Total De Apoyos Y Servicios Programados En Materia De Asistencia Social En El Año T</p>	<p>2,500.00</p>	<p>0</p>	<p>100.00</p>	<p>100.00</p>	<p>100.00</p>	<p>100.00</p>	<p>100.00</p>	<p>100.00</p>	<p>100.00</p>	<p>Se brinda servicios en materia de asistencia social a personas en situación de vulnerabilidad.</p> <p>Se modifica el indicador debido que a instancia Federal realizo cambios en la MIR de FAM-AS.</p>	<p>MIR 2023, Federal.</p>	
<p>65.- Apoyos alimentarios dispensaciones entregadas con calidad nutricional.</p>	<p>Proporción de dispensaciones entregadas que cumplen con los criterios de calidad nutricional.</p>	<p>Mide el porcentaje de apoyos alimentarios dispensaciones entregadas que cumplen con los criterios de calidad nutricional de los lineamientos de la Estrategia Integral de Atención Social Alimentación y Desarrollo Comunitario (EIASADC).</p>	<p>(Número de dispensaciones entregadas en el periodo T de acuerdo con los criterios de calidad nutricional de EIASADC / Número total de apoyos entregados en el periodo T) * 100</p>	<p>Porcentaje Trimestral</p>	<p>Gestión Eficacia</p>	<p>Ascendente</p>	<p>Entrega de apoyos alimentarios dispensaciones que cumplen con los criterios de calidad nutricional.</p>	<p>2022</p>	<p>100.00</p>	<p>Número De Dispensaciones Alimentarias Entregadas En El Periodo T De Acuerdo Con Los Criterios De Calidad Nutricional De EIASADC</p> <p>Número Total De Apoyos Entregados En El Periodo T</p>	<p>427,000.00</p>	<p>0</p>	<p>100.00</p>	<p>0.01</p>	<p>0.01</p>	<p>100.00</p>	<p>100.00</p>	<p>100.00</p>	<p>100.00</p>	<p>100.00</p>	<p>No se registra avance debido a que el proceso de licitación para la compra de los insumos alimentarios para las dotaciones y dispensaciones, culminara en el mes de abril. El avance de metas correspondientes a las dotaciones-Dispensaciones entregadas de Julio a Septiembre 2023. La atención planeada para el resto del periodo, se cumplirá en los meses posteriores.</p>	<p>MIR 2023, Federal.</p>
<p>66.- Grupos de Desarrollo comunitario en localidades de alta y muy alta marginación capacitados en materia de los determinantes sociales de la salud.</p>	<p>Porcentaje de capacitaciones entregadas en materia de los determinantes sociales de la salud a Grupos de Desarrollo comunitario en localidades de alta y muy alta marginación.</p>	<p>El indicador mide el porcentaje de capacitaciones entregadas en materia de los determinantes sociales de la salud a Grupos de Desarrollo comunitario en localidades de alta y muy alta marginación.</p>	<p>(Número de capacitaciones entregadas en el año T en materia de los determinantes sociales de la salud a Grupos de Desarrollo comunitario en localidades de alta y muy alta marginación / Total de capacitaciones programadas en el año T en materia de los determinantes sociales de la salud a Grupos de Desarrollo comunitario en localidades de alta y muy alta marginación) * 100</p>	<p>Porcentaje Anual</p>	<p>Gestión Escolar</p>	<p>Ascendente</p>	<p>Capacitar en materia de los determinantes sociales de la salud.</p>	<p>2022</p>	<p>100.00</p>	<p>Número De Capacitaciones Entregadas En El Año T En Materia De Los Determinantes Sociales De La Salud A Grupos De Desarrollo Comunitario En Localidades De Alta Y Muy Alta Marginación</p>	<p>22.00</p>	<p>0</p>	<p>100.00</p>	<p>100.00</p>	<p>100.00</p>	<p>100.00</p>	<p>100.00</p>	<p>100.00</p>	<p>100.00</p>	<p>Capacitaciones entregadas en materia de los determinantes sociales de la salud a Grupos de Desarrollo comunitario en localidades de alta y muy alta marginación.</p>	<p>MIR 2023, Federal.</p>	



Resumen Narrativo	Nombre del Indicador	Definición	Fórmula	Unidad de Medida / Frecuencia	Tipo de Indicador / Dirección a medir	Sentido Ideal del Indicador	Supuestos	Línea Base		Variables de la fórmula	Meses		1er. Trimestre	2do. Trimestre	3er. Trimestre	4to. Trimestre	Justificación de Resultados		
								Año de la Línea Base	Línea Base		Datos de las variables	Resultado	Datos de las variables	Resultado	Datos de las variables	Resultado	Datos de las variables	Resultado	Análisis Inicial e Interpretación de Resultados
	Grupos de Desarrollo Comunitarios en localidades de alta y muy alta marginación	Alta y muy alta marginación, con relación al número de capacitaciones programadas en materia de los determinantes sociales de la salud por los Sistemas Estatales DIF a Grupos de Desarrollo Comunitarios en localidades de alta y muy alta marginación.	Alta marginación / Total de capacitaciones programadas en el año T sobre los determinantes sociales de la salud a Grupos de Desarrollo Comunitarios en localidades de alta y muy alta marginación) * 100							Sociales De La Salud A Grupos De Desarrollo Comunitarios En Localidades De Alta Y Muy Alta Marginación									
										Total De Capacitaciones Programadas En El Año T Sobre Los Determinantes Sociales De La Salud A Grupos De Desarrollo Comunitarios En Localidades De Alta Y Muy Alta Marginación	22 00								

Nivel: Actividades

Actividad	Nombre del Indicador	Definición	Fórmula	Unidad de Medida / Frecuencia	Tipo de Indicador / Dirección a medir	Sentido Ideal del Indicador	Supuestos	Año de la Línea Base	Variables de la fórmula	Justificación de Resultados
A1. Impulsión de asesorías a los Sistemas DIF asesorados para impulsar el cumplimiento de los criterios de calidad técnica aplicados en la conformación de apoyos alimentarios	Porcentaje de asesorías realizadas a los Sistemas DIF	Medir la realización de asesorías a la operación de los Programas de Asistencia Social Alimentaria de los Sistemas Estatales DIF con el fin de impulsar el cumplimiento de los criterios de calidad técnica aplicados en la conformación de apoyos alimentarios, así como confirmar que se está cumpliendo con la operación conforme a lo establecido en la Estrategia Integral de Asistencia Social Alimentaria y Desarrollo Comunitario en el otorgamiento y características de los mismos.	(Número de asesorías realizadas a los Sistemas DIF / Número de asesorías programadas) * 100	Porcentaje	Gestión	Ascendente		2022	Número De Asesorías Realizadas A Los Sistemas DIF	Número De Asesorías Programadas
										NOTA: EL SEGUIMIENTO DE ESTE INDICADOR SE REALIZA A NIVEL FEDERAL

Actividad	Nombre del Indicador	Definición	Fórmula	Unidad de Medida / Frecuencia	Tipo de Indicador / Dirección a medir	Sentido Ideal del Indicador	Supuestos	Año de la Línea Base	Variables de la fórmula	Justificación de Resultados
A2. Conformación de los GD en localidades de alta y muy alta marginación que entregan informes para el seguimiento a la implementación de proyectos comunitarios en materia de los determinantes sociales de la salud.	Porcentaje de informes entregados para dar seguimiento a la implementación de proyectos comunitarios en materia de los determinantes sociales de la salud a los GD constituidos en localidades de alta y muy alta marginación.	El indicador mide el porcentaje de informes entregados para dar seguimiento a la implementación de proyectos comunitarios en materia de los determinantes sociales de la salud a los GD constituidos en localidades de alta y muy alta marginación con relación al número de informes solicitados para dar seguimiento a la implementación de proyectos comunitarios en materia de los determinantes sociales de la salud a los GD constituidos en localidades de alta y muy alta marginación durante el ejercicio fiscal.	(Número de informes entregados para dar seguimiento a la implementación de proyectos comunitarios en materia de los determinantes sociales de la salud a los GD constituidos en localidades de alta y muy alta marginación en el año T / Total de informes solicitados para dar seguimiento a la implementación de proyectos comunitarios en materia de los determinantes sociales de la salud a los GD constituidos en localidades de alta y muy alta marginación en el año T) * 100	Porcentaje	Gestión	Ascendente		2022	Número De Informes Entregados Para Dar Seguimiento A La Implementación De Proyectos Comunitarios En Materia De Los Determinantes Sociales De La Salud A Los GD Constituidos En Localidades De Alta Y Muy Alta Marginación En El Año T	Número De Informes Solicitados Para Dar Seguimiento A La Implementación De Proyectos Comunitarios En Materia De Los Determinantes Sociales De La Salud A Los GD Constituidos En Localidades De Alta Y Muy Alta Marginación En El Año T
										NOTA: EL SEGUIMIENTO DE ESTE INDICADOR SE REALIZA A NIVEL FEDERAL

Actividad	Nombre del Indicador	Definición	Fórmula	Unidad de Medida / Frecuencia	Tipo de Indicador / Dirección a medir	Sentido Ideal del Indicador	Supuestos	Año de la Línea Base	Variables de la fórmula	Justificación de Resultados	
A3. Cumplimiento de los criterios de calidad técnica de los Sistemas DIF establecidos en la Estrategia Integral de Asistencia Social Alimentaria y Desarrollo Comunitario a Nivel Nacional.	Porcentaje de dotaciones enviadas por los Sistemas DIF para su evaluación al Sistema Nacional DIF que cumplen con los criterios de calidad técnica	Medir el porcentaje de cumplimiento en la conformación de las dotaciones de acuerdo con los criterios de calidad técnica establecidos en la Estrategia Integral de la Asistencia Social Alimentaria y Desarrollo Comunitario a nivel nacional. La conformación de los apoyos alimentarios se realiza a principios del ejercicio fiscal y es enviado para su evaluación al Sistema Nacional	(Número total de dotaciones despendidas que cumplen con los criterios de calidad técnica a nivel nacional en el año T / Número total de dotaciones despendidas enviadas por los Sistemas DIF para su evaluación al Sistema Nacional DIF en el año T) * 100	Porcentaje	Gestión	Ascendente		2022	67.25	Número Total De Dotaciones Despendidas Que Cumplían Con Los Criterios De Calidad Técnica A Nivel Nacional En El Año T	Número Total De Dotaciones Despendidas Enviadas Por Los Sistemas DIF Para Su Evaluación Al Sistema Nacional DIF En El Año T
										Medir el porcentaje de recursos FAM Asistencia Social destinados a comprar apoyos alimentarios.	

Resumen Narrativo	Nombre del Indicador	Definición	Fórmula	Unidad de Medida / Frecuencia	Tipo de Indicador / Dimensión a medir	Sentido Medid del Indicador	Supuestos	Línea Base		Variables de la fórmula	Metas		1er. Trimestre		2do. Trimestre		3er. Trimestre		4to. Trimestre		Justificación de Resultados	
								Año de la Línea Base	Línea Base		Datos de las variables	Resultado	Datos de las variables	Resultado	Datos de las variables	Resultado	Datos de las variables	Resultado	Análisis Inicial e Interpretación de Resultados	Fuente de Información del Indicador		
										Número Total De Dotaciones Despesas Que Cumplen Con Los Criterios De Calidad Nacida A Nivel Nacional En El Año T												
										Número Total De Dotaciones Despesas Enviadas Por Los Sistemas De Para Su Evaluación Al Sistema Nacional DIF En El Año T												
<p>41.- Construcción de los GD en localidades de alta y muy alta marginación que entregan informes para dar seguimiento a la impartición de capacitaciones.</p>	<p>Porcentaje de informes entregados para dar seguimiento a la impartición de capacitaciones en materia de los determinantes sociales de la salud a GD constituidos en localidades de alta y muy alta marginación.</p>	<p>El indicador mide el porcentaje de informes entregados para dar seguimiento a la impartición de capacitaciones en materia de los determinantes sociales de la salud a GD constituidos en localidades de alta y muy alta marginación con relación al número de informes solicitados para dar seguimiento a la impartición de capacitaciones en materia de los determinantes sociales de la salud a los GD constituidos en localidades de alta y muy alta marginación.</p>	<p>(Número de informes entregados para dar seguimiento a la impartición de capacitaciones en materia de los determinantes sociales de la salud a GD constituidos en localidades de alta y muy alta marginación en el año T / Total de informes solicitados para dar seguimiento a la impartición de capacitaciones en materia de los determinantes sociales de la salud a los GD constituidos en localidades de alta y muy alta marginación, el año T) * 100</p>	Porcentaje	Gestión	Ascendente		2022		Número De Informes Entregados Para Dar Seguimiento A La Impartición De Capacitaciones En Materia De Los Determinantes Sociales De La Salud A Los GD Constituidos En Localidades De Alta Y Muy Alta Marginación En El Año T												
										Total De Informes Solicitados Para Dar Seguimiento A La Impartición De Capacitaciones En Materia De Los Determinantes Sociales De La Salud A Los GD Constituidos En Localidades De Alta Y Muy Alta Marginación En El Año T												
<p>NOTA: EL SEGUIMIENTO DE ESTE INDICADOR SE REALIZA A NIVEL FEDERAL.</p>																						
<p>42.- Distribución de apoyos alimentarios que contribuyen al cumplimiento efectivo de los derechos sociales que incidan positivamente en la alimentación</p>	<p>Porcentaje de recursos del FAM Asistencia Social destinados a otorgar apoyos alimentarios.</p>	<p>Monto en asignación anual de recursos del Fondo de Apoyos Alimentarios Múltiples del Sistema DIF para otorgar apoyos alimentarios en las localidades de alta y muy alta marginación que incidan positivamente en la alimentación mediante los programas alimentarios de la Estrategia Integral de Asistencia Social Alimentaria y Desarrollo Comunitario que operan los Sistemas Estatales DIF para la atención de la población sujeta de asistencia social. De manera correcta, la utilización en la adquisición de insumos permitirá tener una cobertura mayor de beneficiarios y/o mejor calidad en los alimentos</p>	<p>(Monto total de recursos del Fondo de Apoyos Alimentarios Múltiples Asistencia Social asignados por el Sistema DIF para otorgar apoyos alimentarios en el año T / Total de recursos recibidos por el Sistema DIF del Fondo de Apoyos Alimentarios Múltiples Asistencia Social en el año T) * 100</p>	Porcentaje	Gestión	Ascendente		2022	87.26	Monto Total De Recursos Del Fondo De Apoyos Alimentarios Múltiples Asistencia Social Asignados Por El Sistema DIF Para Otorgar Apoyos Alimentarios En El Año T	150,263.0	59.69										
										Total De Recursos Recibidos Por El Sistema DIF Del Fondo De Apoyos Alimentarios Múltiples Asistencia Social En El Año T	176,023.7	54.00	85.36									Recursos del FAM Asistencia Social destinados a otorgar apoyos alimentarios.
<p>43.- Asignación de recursos del Fondo de Apoyos Alimentarios Múltiples Asistencia Social asignados al Sistema DIF para el pago de apoyos y servicios de asistencia social.</p>	<p>Porcentaje de recursos del Fondo de Apoyos Alimentarios Múltiples Asistencia Social destinados para asistencia social.</p>	<p>Monto el porcentaje de la asignación de recursos del Fondo de Apoyos Alimentarios Múltiples Asistencia Social para brindar asistencia social integral a los beneficiarios de la Estrategia Integral de Asistencia Social Alimentaria y Desarrollo Comunitario que operan los Sistemas Estatales DIF.</p>	<p>(Monto total de recursos del Fondo de Apoyos Alimentarios Múltiples Asistencia Social asignados por el Sistema DIF para otorgar apoyos y servicios de asistencia social en el año T / Total de recursos recibidos por el Sistema DIF del Fondo de Apoyos Alimentarios Múltiples Asistencia Social en el año T) * 100</p>	Porcentaje	Gestión	Ascendente		2022	8.30	Monto Total De Recursos Del Fondo De Apoyos Alimentarios Múltiples Asistencia Social Asignados Por El Sistema DIF Para Otorgar Apoyos Y Servicios De Asistencia Social En El Año T	12,603.85	8.00										Recursos del Fondo de Apoyos Alimentarios Múltiples, componente Asistencia Social destinados para asistencia social.
										Total De Recursos Recibidos Por El Sistema DIF Del Fondo De Apoyos Alimentarios Múltiples Asistencia Social En El Año T	176,023.7	54.00										








MTRO. MAURO LUGO IZAGUIRRE
DIRECTOR GENERAL DEL DIF



Lic. Héctor Hugo Álamo Escobedo
Subdirector General Operativo



Lic. Beatriz García Pérez
Coordinadora de Planeación, Estadística y Evaluación

GOBIERNO DEL ESTADO DE NAYARIT
PRESUPUESTO DE EGRESOS DEL ESTADO DE NAYARIT 2023
PRESUPUESTO BASADO EN RESULTADOS
MATRIZ DE INDICADORES PARA RESULTADOS (MIR) 2023
REPORTE DE AVANCE DE METAS DE LOS INDICADORES

Periodo que se reporta: Tercer Trimestre


DEPENDENCIA:		Desarrollo Integral de la Familia del Estado (DIF)						MIR (DIF) - 3			DESGLOSE DE MONTO ASIGNADO AL PROGRAMA PRESUPUESTAL (PP)			CRITERIO DE DEFINICION DEL MONTO ASIGNADO (Marque con X)		MONTO EJERCIDO AL TRIMESTRE QUE SE REPORTA				NOTA COMPLEMENTARIA (Respecto a los montos)								
PED 2021-2027		CLAVE FUNCIONAL																										
E. REC.	E. GEN.	FIN	FUN	SF	M	PP	NOMBRE DEL PROGRAMA PRESUPUESTARIO (PP)			PP Principal	PP Indirecto	Gasto Conting.	Gasto Invest.	MONTO DEL PP AUTORIZADO EN EL PRESUPUESTO DE EGRESOS		MONTO ASIGNADO DEL PP A LA DEPENDENCIA		MONTO ASIGNADO A LA MIR		REAL	ESTIMADO	1er. Trimestre	2do. Trimestre	3er. Trimestre	4to. Trimestre			
ER2	ER2-3		02	06	03	S	091	Protección, Equidad y Justicia Social para las Familias y los Niños (Servicios Funerarios)			X		X	X	474,627,718		474,627,718		7,120,530		X		1,070,901	2,185,155	3,718,570		El monto ejercido \$3,718,570.24 corresponde a recurso estatal servicios personales, materiales y suministros, así como recurso Estatal del Programa. El monto de otras fuentes ejercido \$57,871.16 corresponde a ingresos propios ejercidos del programa. Este dato es real al 30 de septiembre del 2023.	
Nombre de Beneficiarios (Población objetivo):							Población en estado de vulnerabilidad y altos niveles de pobreza			Núm. de Benef.:	200			Montos de Otras Fuentes de Financiamiento:			469,500				53,154	54,855	57,871					


Resumen Narrativo	Nombre del Indicador	Definición	Fórmula	Unidad de Medida / Frecuencia	Tipo de Indicador / Dimensión a medir	Sentido Ideal del Indicador	Supuestos	Línea Base		Variables de la fórmula	Metas		1er. Trimestre		2do. Trimestre		3er. Trimestre		4to. Trimestre		Justificación de Resultados		
								Año de la Línea Base	Línea Base		Datos de las variables	Resultado	Datos de las variables	Resultado	Datos de las variables	Resultado	Datos de las variables	Resultado	Datos de las variables	Resultado	Análisis Inicial e Interpretación de Resultados	Fuente de Información del Indicador	
Nivel: Fin																							
Continúa a subsanar gastos catastróficos en las familias en estado de vulnerabilidad social y altos niveles de pobreza que atraviesan por pérdida de ingresos por pérdida de un familiar atendido por el Vialatorio DIF.	Porcentaje de familias que atraviesan por pérdida de un familiar atendido por el Vialatorio DIF.	Mide el porcentaje de familias que atraviesan por pérdida de un familiar atendido por el Vialatorio DIF, con respecto al número total estimado de familias que atraviesan por pérdida de un familiar atendido por el Vialatorio DIF.	(No. de familias atendidas por el Vialatorio DIF en el año actual / No. de familias que atraviesan por pérdida de un familiar en el año actual) * 100	Porcentaje Anual	Estratégico Eficacia	Regular	Familias solicitan servicio funerario	No. De Familias Atendidas	200.00	No. De Familias Que Atravesan Por Pérdida En El Año Actual	8,958.00	2.00										Se planea atender 200 familias por el Vialatorio DIF en el año actual de 6,958 Familias que se planea atender por pérdida familiar.	Programa Operativo Anual, así como el avance del mismo. Genera Coordinación de Vialatorio DIF, INEGI.
Continúa a subsanar gastos catastróficos en las familias en estado de vulnerabilidad y altos niveles de pobreza que atraviesan por pérdida de ingresos por pérdida de un familiar atendido por el Vialatorio DIF.	Porcentaje de personas beneficiadas con servicios funerarios a bajo costo.	Mide el porcentaje de las personas beneficiadas con servicios funerarios a bajo costo, respecto al total de beneficiadas.	(No. de familias beneficiadas con servicios funerarios a bajo costo / No. de familias beneficiadas) * 100	Porcentaje Trimestral	Estratégico Eficacia	Regular	Familias solicitan servicio funerario	No. De Familias Beneficiadas Con Servicio A Bajo Costo	140.00	0.00	15.00	0.00	15.00	26.00								Se planea beneficiar a 140 familias con servicio a bajo costo de 200 familias a beneficiar. Se muestra el avance del 23% de las familias beneficiadas a bajo costo comparado con lo planeado anual. Debido a que el número de solicitantes de esta actividad fue menor, razón por la cual no se Vialatorio DIF. Se logra alcanzar la meta.	Programa Operativo Anual, así como el avance del mismo. Genera Coordinación de Vialatorio DIF.
Continúa a subsanar gastos catastróficos en las familias en estado de vulnerabilidad y altos niveles de pobreza que atraviesan por pérdida de ingresos por pérdida de un familiar atendido por el Vialatorio DIF.	Porcentaje de personas beneficiadas con servicios funerarios gratuitos.	Mide el porcentaje de personas beneficiadas con servicios funerarios gratuitos sobre los servicios que brinda Vialatorio DIF de atención, embalsamamiento, traslado de cuerpo, servicio de velación, respecto al total de familias que se les otorga el servicio funerario en el Vialatorio DIF.	(No. de familias beneficiadas con servicio gratuito / No. de familias beneficiadas) * 100	Porcentaje Trimestral	Estratégico Eficacia	Regular	Brindar Servicios funerarios gratuitos	No. De Familias Beneficiadas Con Servicio Gratuito	60.00	0.00	0.00	0.00	13.00									Se planea otorgar servicios funerarios gratuitos a 60 familias de 200 familias beneficiadas. Se muestra el avance del 35% de las familias beneficiadas con servicio gratuito, comparado con lo planeado anual, debido a que el número de solicitantes de esta actividad fue menor, razón por la cual no se logra alcanzar la meta.	Programa Operativo Anual, así como el avance del mismo. Genera Coordinación de Vialatorio DIF.
Continúa a subsanar gastos catastróficos en las familias en estado de vulnerabilidad y altos niveles de pobreza que atraviesan por pérdida de ingresos por pérdida de un familiar atendido por el Vialatorio DIF.	Porcentaje de personas beneficiadas con servicios funerarios gratuitos.	Mide el porcentaje de personas beneficiadas con servicios funerarios gratuitos sobre los servicios que brinda Vialatorio DIF de atención, embalsamamiento, traslado de cuerpo, servicio de velación, respecto al total de familias que se les otorga el servicio funerario en el Vialatorio DIF.	(No. de personas que dijeron conocer los servicios del Vialatorio DIF / No. de personas encuestadas) * 100	Porcentaje Trimestral	Estratégico Eficacia	Regular	Personas responden encuesta	No. De Personas Que Dijeron Conocer Los Servicios Del Vialatorio DIF	119.00	0.00	10.00	0.00	21.00									Se estima 119 personas beneficiar los servicios de Vialatorio DIF de 200 personas encuestadas. Se muestra el avance del 21% de las personas que dijeron conocer los servicios del Vialatorio DIF comparado con lo planeado anual, debido a que el número de solicitantes de los Servicios de Vialatorio DIF, de esta actividad fue menor, razón por la cual no se logra alcanzar la meta.	Programa Operativo Anual, así como el avance del mismo. Genera Coordinación de Vialatorio DIF.

Nivel: Componente

Resumen Narrativo	Nombre del Indicador	Definición	Fórmula	Unidad de Medida / Frecuencia	Tipo de Indicador / Dimensión a medir	Sentido Ideal del Indicador	Supuestos	Línea Base		Metas		1er. Trimestre		2do. Trimestre		3er. Trimestre		4to. Trimestre		Justificación de Resultados		
								Año de Línea Base	Línea Base	Objetivo de las variables	Resultado	Datos de las variables	Resultado	Datos de las variables	Resultado	Datos de las variables	Resultado	Datos de las variables	Resultado	Análisis Inicial e Interpretación de Resultados	Fuente de Información del Indicador	
C.1. Aftad, embalsamación, equipo de velación y traslado de cuerpo otorgado	Porcentaje de personas beneficiadas con servicio funerario completo.	Mide el porcentaje de personas beneficiadas con servicio funerario completo, como es servicio de aftad, embalsamamiento, equipo de velación, traslado del cuerpo, respecto del total de personas beneficiadas.	(No. de personas beneficiadas con servicio completo / No. de personas beneficiadas) * 100	Porcentaje	Gestión	Regular	Familias solicitan servicio funerario, Provisión de las familias sobre los servicios funerarios	2022	100.00	No. De Personas Beneficiadas Con Servicio Completo	200.00	0.00	21.00	39.00	21.00	39.00	21.00	39.00	21.00	39.00	Se planeó beneficiar con servicio completo a 200 personas de las mismas beneficiadas. Se muestra el avance del 31% de las personas beneficiadas con Servicio Completo con lo planeado anual, debido a que el número de solicitantes de esta actividad fue menor, razón por la cual no se logró alcanzar la meta.	Programa Operativo Anual, así como el avance del mismo. Genera Coordinación de Variación DIF.
C.2. Instalaciones y equipos de calidad ofrecido	Porcentaje de personas beneficiadas que consideran que los servicios fueron de calidad.	Mide el porcentaje de personas beneficiadas que consideran que los servicios fueron de calidad en las instalaciones y equipo como resultado de una encuesta realizada respecto del total de personas beneficiadas.	(No. de personas que consideran que los servicios fueron de calidad / No. de personas beneficiadas) * 100	Porcentaje	Gestión	Regular	Existe el recurso financiero para mantenimiento de instalaciones. Usuarios cuidan instalaciones	2022	100.00	No. De Personas Que Consideran Que Los Servicios Fueron De Calidad	200.00	0.00	21.00	39.00	21.00	39.00	21.00	39.00	21.00	39.00	Se planeó que consideren que los servicios fueron de calidad 200 personas de las mismas beneficiadas. Se muestra el avance del 31% de las personas que consideran que los servicios fueron de calidad, comparado con lo planeado anual, debido a que el número de solicitantes de esta actividad fue menor, razón por la cual no se logró alcanzar la meta.	Programa Operativo Anual, así como el avance del mismo. Genera Coordinación de Variación DIF.
Nivel: Actividad																						
C1A1 Atención de solicitudes de la familia que solicita servicio funerario	Porcentaje de Servicios funerarios otorgados	Muestra el promedio de servicios funerarios otorgados a familias de bajos recursos que no se descalifican por la solvencia de un servicio funerario respecto de los solicitados	(Total de servicios funerarios otorgados / Total de servicios funerarios solicitados) * 100	Porcentaje	Gestión	Ascendente	Familias de bajos recursos solicitan los bienes servicios funerarios	2022	61.21	Total De Servicios Funerarios Otorgados	170.00	18.00	39.00	57.00	47.00	62.00	75.00	69.51	75.00	69.51	Se planeó otorgar 200 servicios funerarios. Se muestra el avance del 46% de los servicios funerarios solicitados fueron otorgados comparado con lo planeado anual, debido a que el número de solicitantes de esta actividad fue menor, razón por la cual no se logró alcanzar la meta.	Programa Operativo Anual, así como el avance del mismo. Genera Coordinación de Variación DIF.
C0A1 Mantenimiento de las instalaciones y equipo	Porcentaje de cumplimiento de las instalaciones y equipo	Muestra el porcentaje de cumplimiento del programa de mantenimiento de las instalaciones y equipo.	(Número total de mantenimientos de las instalaciones y equipo realizados / Número total de mantenimientos de las instalaciones y equipo programados) * 100	Porcentaje	Gestión	Ascendente	Se programa mantenimiento a las instalaciones y equipo	2022	100.00	Número Total De Mantenimientos De Las Instalaciones Y Equipo Realizados	48.00	4.00	12.00	29.00	24.00	60.00	33.00	80.00	33.00	80.00	Se planeó 48 mantenimientos realizarlos como es programado. Se muestra el avance del 79% de los mantenimientos de las instalaciones y equipo programados, comparado con lo planeado anual, debido a que el número de solicitantes de esta actividad fue menor, razón por la cual no se logró alcanzar la meta.	Programa Operativo Anual, así como el avance del mismo. Genera Coordinación de Variación DIF.


 MTR. MAURO LUGO LAGUIRRE
 DIRECTOR GENERAL DEL DIF


 Lic. Héctor Hugo Álamo Escobedo
 Subdirector General Operativo


 Lic. Beatriz García Pérez
 Coordinadora de Planeación, Estadística y Evaluación

Fecha de Elaboración: 12/10/2023

GOBIERNO DEL ESTADO DE NAYARIT
PRESUPUESTO DE EGRESOS DEL ESTADO DE NAYARIT 2023
PRESUPUESTO BASADO EN RESULTADOS
MATRIZ DE INDICADORES PARA RESULTADOS (MIR) 2023
REPORTE DE AVANCE DE METAS DE LOS INDICADORES

Periodo que se reporta: Tercer Trimestre


DEPENDENCIA:		Desarrollo Integral de la Familia del Estado (DIF)							MIR (DIF) - 1				DESGLOSE DE MONTO ASIGNADO AL PROGRAMA PRESUPUESTAL (PP)			CRITERIO DE DEFINICION DEL MONTO ASIGNADO (Marque con X)		MONTO EJERCIDO AL TRIMESTRE QUE SE REPORTA				NOTA COMPLEMENTARIA (Respecto a los montos)										
PED 2021-2027		CLAVE FUNCIONAL																														
E. REC.	E. GEN.		FIN	FUN	SP	M	PP	NOMBRE DEL PROGRAMA PRESUPUESTARIO (PP)				PP Principal	PP Subsidiario	Gasto Corriente	Gasto Invers.	MONTO DEL PP AUTORIZADO EN EL PRESUPUESTO DE EGRESOS	MONTO ASIGNADO DEL PP A LA DEPENDENCIA	MONTO ASIGNADO A LA MBR	REAL	ESTIMADO	1er. Trimestre	2do. Trimestre	3er. Trimestre	4to. Trimestre								
ER2	ER2-3		02	06	08	E	094	Asistencia Social para los mas Vulnerables (PAB)				X			X	72,180,693	72,180,693	67,094,600	X				0	267,917	763,766			El monto ejercido al tercer trimestre del 2023, que corresponde al recurso asignado al Programa presupuestal 094 Asistencia Social para los mas Vulnerables es \$763,765.72 y de recurso de subsidio estatal se ha ejercido \$ 7,491,130.29 correspondiente a Servicios personales, materiales y suministros, servicios generales y bienes muebles, inmuebles de capitulo 1,000, 2,000, 3,000, 4,000 y 5,000. Dato es real al 30 de Septiembre del 2023.				
Nombre de Beneficiarios (Población Objetivo):											Toda la población residente u originaria del estado de Nayarit, atendiendo en primera instancia a personas en estado de vulnerabilidad y otros eventos de pobreza con la finalidad de facilitar su integración social y sus actividades cotidianas, promoviendo una cultura de empatía, respeto y no discriminación hacia la población.											Núm. de Benef.	43000	Montos de Otras Fuentes de Financiamiento:	12,408,938			2,519,927	5,146,688	7,491,130		

Resumen Narrativo	Nombre del Indicador	Definición	Fórmula	Unidad de Medida / Frecuencia	Tipo de Indicador / Dimensión e Medida	Sentido Ideal del Indicador	Supuestos	Línea Base		Variables de la fórmula	Metas		1er. Trimestre		2do. Trimestre		3er. Trimestre		4to. Trimestre		Justificación de Resultados			
								Año de la Línea Base	Línea Base		Datos de las variables	Resultado	Datos de las variables	Resultado	Datos de las variables	Resultado	Datos de las variables	Resultado	Análisis Inicial e Interpretación de Resultados	Fuente de Información del Indicador				
Nivel: Fin																								
Contribuir a la estabilidad social de las personas en estado de vulnerabilidad y otros eventos de pobreza con la finalidad de facilitar su integración social y sus actividades cotidianas, promoviendo una cultura de empatía, respeto y no discriminación hacia la población.	Porcentaje de población vulnerable por carencia social atendida	Medio el grado de atención a las personas en situación de pobreza y vulnerable atendidas por carencia social en los indicadores del CGAN, que existen en Nayarit en el Estado de Nayarit, en los cuales incluyen a las personas en situación de pobreza atendida.	$\frac{\text{Población en situación de pobreza y vulnerable atendida}}{\text{Población en situación de pobreza y vulnerable en el Estado de Nayarit}} \times 100$	Porcentaje Anual	Estrategia Eficacia	Ascendente	La población en situación de pobreza y vulnerable solicitan atención al DIF del programa social Alimentación	2022	8.22	Población En Situación De Pobreza Y Vulnerable Atendida	43,000.00	9.53											Programa Operativo anual y avances GONAR Coordinación de PAB y datos estadísticos de CONEVAL. Se planea atender 43,000 población en situación de pobreza y vulnerable de 451,000 que hay en Nayarit.	
Nivel: Propósito																								
Proporcionar estado de vulnerabilidad por carencia por acceso a la alimentación y otros eventos de pobreza reciben apoyos con programas de asistencia social.	Porcentaje de personas beneficiadas en situación de vulnerabilidad con dotación alimentaria	Beneficiarios y número de integrantes de su familia beneficiada en situación de vulnerabilidad	$\frac{\text{Número de personas beneficiadas en situación de vulnerabilidad con dotación alimentaria}}{\text{Número total de personas en situación de vulnerabilidad por carencia por acceso a la alimentación registradas por CONEVAL}} \times 100$	Porcentaje Anual	Estrategia Eficacia	Ascendente	La población en situación de pobreza y vulnerable solicitan atención al DIF del programa social Alimentación	2022	15.12	Número De Personas Beneficiadas En Situación De Vulnerabilidad Con Dotación Alimentaria	43,000.00	17.54											Programa operativo Anual, así como el avance del mismo (padrón de beneficiarios), GONAR la Coordinación de PAB, Datos Estadísticos CONEVAL. Se estima beneficiar 43,000 personas en situación de vulnerabilidad por carencia por acceso a la alimentación registradas por CONEVAL.	
Nivel: Componente																								
ET Dotaciones Alimentarias a personas de bajo recursos en plazos oportunos entregadas.	Porcentaje de dotación alimentaria entregada de manera oportuna	Dotación alimentaria entregada de manera oportuna	$\frac{\text{Número total de dotaciones alimentarias entregadas de manera oportuna}}{\text{Número total de dotaciones alimentarias}} \times 100$	Porcentaje Trimestral	Gestión Eficacia	Ascendente	La población en situación de pobreza y vulnerable solicitan atención al DIF del programa social Alimentación	2022	100.00	Número Total De Dotaciones Alimentarias Entregadas	215,000.0	100.00	0.00	0.01	0.00	0.01	75,956.00	100.00						Programa operativo Anual, así como el avance del mismo (padrón de beneficiarios), GONAR la Coordinación de PAB. Se estima cubrir 215,000 dotaciones alimentarias que se entregaron de manera oportuna de las entregadas. Se ha logrado el 88% de la planeada, la diferencia será distribuida en los meses siguientes. En algunos puntos de entrega no se cobraron todos los beneficiarios por diversas razones. A pesar de los incrementos en los puntos y la difusión de las estrategias
CE Dotaciones Alimentarias a personas de bajo recursos en plazos oportunos entregadas.	Porcentaje de personas de bajo recursos registrados que recibieron dotación alimentaria	Medio la cobertura de entrega de dotación alimentaria a población incluido en el padrón de beneficiarios	$\frac{\text{Número personas de bajo recursos registrados que recibieron dotación alimentaria}}{\text{Número de beneficiarios del programa Alimentario}} \times 100$	Porcentaje Trimestral	Gestión Eficacia	Ascendente	Personas de bajo recursos registrados solicitan dotación alimentaria	2022	92.21	Número Personas De Bajo Recursos Registrados Que Recibieron Dotación Alimentaria	43,000.00	100.00	0.00	0.01	0.00	0.01	37,970.00	99.32						Se estima registrar 43,000 personas que recibieron dotación alimentaria, que ingresan un padrón de beneficiarios. Se ha logrado el 89% de lo planeado, la diferencia avance del será distribuida en los meses siguientes. En algunos puntos de entrega no

[Handwritten signatures and initials]

Resumen Narrativo	Nombre del Indicador	Definición	Fórmula	Unidad de Medida / Frecuencia	Tipo de Indicador / Dimensión a medir	Sensibilidad del Indicador	Supuestos	Línea Base		Variables de la fórmula	Metas		1er. Trimestre	2do. Trimestre	3er. Trimestre	4to. Trimestre	Justificación de Resultados		
								Año de la Línea Base	Línea Base		Datos de las variables	Resultado	Datos de las variables	Resultado	Datos de las variables	Resultado	Datos de las variables	Resultado	Análisis fiscal y interpretación de Resultados
Padrón De Beneficiarios Del Programa Alimentario																		Se ingresaron todos los beneficiarios, por diversos trabajos hechos. A pesar de los incrementos en los puntos y la adición de las entregas.	Genera la Coordinación de PAB
De Dotaciones Alimentarias a personas de bajo recurso en forma satisfactoria entregadas	Costo promedio de dotación alimentaria entregada	Mide el costo promedio por dotación alimentaria entregada, verificando que el apoyo sea social y económicamente óptimo	(Costo total invertido en dotaciones alimentarias/Número de dotaciones alimentarias entregadas)				Contar con la dotación alimentaria y el Costo promedio			Costo Total Invertido En Dotaciones Alimentarias	64.830.00 3.00	0.00	0.00	24.146.71 2.00				Se estima ingresar 215,000 dotaciones alimentarias a un costo estimado de \$302. Se logró el 86% de lo planeado entregar dotaciones alimentarias. Se estima ingresar 215,000 dotaciones a un costo estimado de \$302.	Programa operativo Anual, así como el avance del mismo. Genera Coordinación PAB. Así como documentos que integran el expediente Técnico.
	Costo Promedio Trimestral	Gestión Economía	Regular					2022	284.50	Número De Dotaciones Alimentarias Entregadas	215,000.0 302.00	0.00	0.01	0.00	75,956.00 6.01	317.80			
De Dotaciones Alimentarias a personas de bajo recurso en forma satisfactoria entregadas	Porcentaje de personas encuestadas que califican satisfactoria la entrega de la dotación alimentaria	Personas encuestadas que califican satisfactoria la entrega de la dotación alimentaria	(Número total de personas encuestadas que califican satisfactoria la entrega de la dotación alimentaria/Número total de personas encuestadas que reciben dotación alimentaria) * 100	Porcentaje Anual	Gestión Calidad	Ascendente	Las personas responden encuesta califican satisfactoria la entrega de la dotación alimentaria			Número Total De Personas Encuestadas Que Califican Satisfactoria La Entrega De La Dotación Alimentaria	19,350.00 99.00							Se Encuesta anualmente 21,500 a personas y 19,350 califican satisfactoriamente la entrega de la dotación alimentaria.	Programa operativo Anual, así como el avance del mismo. Genera Coordinación PAB
								2022	99.00	Número Total De Personas Encuestadas Que Reciben Dotación Alimentaria	21,500.00								
Nivel: Actividad																			
03A1.02A1 Realización de calendario de entregas de despensas del programa Alimentario	Porcentaje de entregas de despensas del Programa Alimentario	Porcentaje de cumplimiento del calendario de entregas de despensas del programa Alimentario	(No. de entregas de despensas del programa alimentario realizadas/No. de entregas programadas del programa alimentario) * 100	Porcentaje Trimestral	Gestión Eficacia	Ascendente	Se realiza programación del calendario de entregas			No. De Entregas De Despensas Del Programa Alimentario Realizadas	5.00 100.00	0.00	0.00	0.00	2.00			Se estima realizar 5 entregas en los primeros meses del periodo fiscal 2022. Se logró el 100% de lo planeado respecto a las entregas de despensas del programa alimentario a realizar.	Programa operativo Anual, así como el avance del mismo. Genera Coordinación PAB.
								2022	100.00	No. De Entregas Programadas Del Programa Alimentario	5.00	0.00	0.01	0.00	2.00	100.00			
03A1.03A1 Entregas de despensas de bajo recurso	Porcentaje de solicitantes que cumplen requisitos para ingresar al programa Alimentario	Mide el porcentaje de personas solicitantes que cumplen requisitos para ser registrados en el programa Alimentario	(No. de personas solicitantes que cumplen requisitos para ingresar al Programa Alimentario / No. de personas que solicitan registro) * 100	Porcentaje Semestral	Gestión Eficacia	Ascendente	Las personas de bajo recurso que solicitan apoyo dotación alimentaria al DIP cumplen con requisitos			No. De Personas Solicitantes Que Cumplen Requisitos Para Ingresar Al Programa Alimentario	4,300.00 100.00	2,941.00			86.93			Se estima haber solicitantes que cumplen requisitos para ingresar al Programa De acuerdo al trabajo realizado por las entidades municipales, se logró obtener más del 100% en la elaboración de estudios socioeconómicos.	Programa operativo Anual, así como el avance del mismo. Genera la Coordinación PAB
								2022	95.25	No. De Personas Que Solicitan Registro	4,300.00	2,941.00							
03A1.04A1 Aplicación de encuestas de satisfacción	Porcentaje de encuestas aplicadas a beneficiarios	Mide el porcentaje de Encuestas de Satisfacción aplicadas a beneficiarios	(No. de encuestas aplicadas/ No. de personas beneficiarias encuestadas) * 100	Porcentaje Anual	Gestión Eficacia	Ascendente	Los beneficiarios del programa social responden encuestas			No. De Encuestas Aplicadas	21,500.00 100.00							Se estima encuestar a 21,500 personas beneficiarias.	Programa operativo Anual, así como el avance del mismo. Genera Coordinación PAB
								2022	101.91	No. De Personas Beneficiarias Encuestadas	21,500.00								

MTRO. MAURO LUGO IZAGUIRRE
DIRECTOR GENERAL DEL DIP



Lic. Héctor Hugo Álamo Escobedo
Subdirector General Operativo



Lic. Beatriz García Pérez
Coordinadora de Planeación, Estadística y Evaluación

GOBIERNO DEL ESTADO DE NAYARIT
PRESUPUESTO DE EGRESOS DEL ESTADO DE NAYARIT 2023
PRESUPUESTO BASADO EN RESULTADOS
MATRIZ DE INDICADORES PARA RESULTADOS (MIR) 2023
REPORTE DE AVANCE DE METAS DE LOS INDICADORES

Período que se reporta: Tercer Trimestre

DEPENDENCIA:							Desarrollo Integral de la Familia del Estado (DIF)							MIR (DIF) - 4				DESGLOSE DE MONTO ASIGNADO AL PROGRAMA PRESUPUESTAL (PP)				CRITERIO DE DEFINICION DEL MONTO ASIGNADO (Marque con X)		MONTO EJERCIDO AL TRIMESTRE QUE SE REPORTA				NOTA COMPLEMENTARIA (Respecto a los montos)			
PED 2021-2027							CLAVE FUNCIONAL							NOMBRE DEL PROGRAMA PRESUPUESTARIO (PP)				PP principal	PP indirecto	Gasto Directo	Gasto Inverso	MONTO DEL PP AUTORIZADO EN EL PRESUPUESTO DE EGRESOS	MONTO ASIGNADO DEL PP A LA DEPENDENCIA	MONTO ASIGNADO A LA IMR	REAL	ESTIMADO	1er. Trimestre	2do. Trimestre	3er. Trimestre	4to. Trimestre	El monto ejercido 35,809,766.76 corresponde a recurso de subsidio estatal del capítulo 1,000, 2,000, 3,000, 4,000 y 5,000, servicios personales, servicios generales entre otros, el monto de otras cuentas ejercido \$7,851,221.38 corresponde a recurso ejercido de ingresos propios. Este dato es real al 30 de septiembre del 2023.
ER2	ER2	3			02	06	03	S	091	Protección, Equidad y Justicia Social para las Familias y sus Hijos (Artesanos)				X		X	X	474,627,718	474,627,718	10,363,319	X		2,037,747	4,070,948	5,809,767						
Nombre de Beneficiarios (Población objetivo):												Población en estado de vulnerabilidad y altos niveles de pobreza		Núm. de Benef.		978		Montos de Otras Fuentes de Financiamiento:				5,468,191				1,195,180	4,330,942	7,851,221			

Resumen Narrativo	Nombre del indicador	Definición	Fórmula	Unidad de Medida / Frecuencia	Tipo de Indicador / Dimensión a medir	Sentido Ideal del Indicador	Supuestos	Línea Base		Variables de la fórmula	Metas		1er. Trimestre	2do. Trimestre	3er. Trimestre	4to. Trimestre	Justificación de Resultados	
								Año de la Línea Base	Línea Base		Datos de las variables	Resultado	Datos de las variables	Resultado	Datos de las variables	Resultado	Datos de las variables	Resultado
Nivel: Fin																		
Contribuir a que los artesanos indígenas incrementen la venta de sus productos	Variación porcentual de beneficios económicos por adquisición de artesanos a otorgados por acceso en beneficio de sus productos elaborados	Mide la variación porcentual de un año respecto al otro de apoyos económicos otorgados por acceso en beneficio de sus productos elaborados	(Inversión en apoyo a artesanos con adquisición de artesanos en el año actual/total de artesanos apoyados en el año actual)/(Inversión en apoyo a artesanos con adquisición de artesanos en el año anterior/total de artesanos apoyados en el año anterior)-1)*100	Porcentaje Anual	Estratégico	Ascendente	Los artesanos indígenas solicitan apoyo para incrementar las ventas de sus productos	2022	248.77	Inversión En Apoyo A Artesanos Con Adquisición De Artesanos En El Año Actual	2,840,483	00						Cuenta de calculo del promedio del beneficio económico otorgado por artesano.
Contribuir a que los artesanos indígenas incrementen la venta de sus productos	Variación del incremento de artesanos vendidos por artesanos indígenas	Incremento en la venta de artesanías elaboradas por indígenas de un año actual respecto al año anterior.	(No. de artesanías vendidas en el año actual elaboradas por artesanos indígenas/ No. de artesanías vendidas en el año anterior elaboradas por artesanos indígenas)-1)*100	Validación Porcentual Anual	Estratégico	Regular	Los artesanos indígenas solicitan apoyo para incrementar sus ventas	2022	163.39	Total De Artesanos Apoyados En El Año Actual	978.00	-6.64						La meta programada se abiene del número de los artesanos indígenas que incrementan la venta así como también de los artesanos indígenas que se tiene programado durante este año veniente.
Contribuir a que los artesanos indígenas incrementen la venta de sus productos	Variación del incremento de artesanías elaboradas por artesanos indígenas	Incremento en artesanías elaboradas de un año actual respecto al año anterior.	(No. de artesanías vendidas en el año actual por artesanos indígenas/ No. de artesanías elaboradas en el año anterior por artesanos indígenas)-1)*100	Validación Porcentual Anual	Estratégico	Regular	Los artesanos indígenas solicitan apoyo para incrementar sus ventas	2022	163.39	No. De Artesanías Vendidas En El Año Actual Elaboradas Por Artesanos Indígenas	30,139.00	-5.47						Se estima este periodo se logra un avance considerable comparado con el ejercicio anterior. Se considera comercializar un número mayor de artesanías que las elaboradas comercializadas ya que se cuenta con artesanías elaboradas.
Nivel: Propósito																		
P.1. Artesanías elaboradas incrementadas	Variación porcentual de artesanías elaboradas	Incremento en artesanías elaboradas de un año actual respecto al año anterior.	(No. de artesanías elaboradas en el año actual por artesanos indígenas/ No. de artesanías elaboradas en el año anterior por artesanos indígenas)-1)*100	Variación Porcentual Anual	Estratégico	Regular	Los artesanos indígenas solicitan apoyo	2022	2,063.63	No. De Artesanías Elaboradas En El Año Actual Por Artesanos Indígenas	25,521.00	-26.68						Se estima elaborar mas artesanías en el periodo actual, comparado con el anterior.
Nivel: Componente																		
P.1. Materia Prima proporcionada	Porcentaje de artesanos indígenas beneficiados con materia prima	Muestra el porcentaje de artesanos indígenas que se le proporciono materia prima.	(No. de artesanos indígenas que recibieron materia prima / No. de artesanos indígenas que solicitaron materia prima)*100	Porcentaje Trimestral	Gestión	Regular	Los artesanos solicitan materia prima	2022	100.00	No. De Artesanos Indígenas Que Recibieron Materia Prima	496.00	111.00	238.00	520.00				Se estima dejar de materia prima a los artesanos indígenas que lo soliciten. Se logra el 142% de las metas planeadas por la entrega de más apoyos para preparación de las siguientes meses.


[Handwritten signature and initials]

Resumen Narrativo	Nombre del Indicador	Definición	Fórmula	Unidad de Medida / Frecuencia	Tipo de Indicador / Dimensión a medir	Sentido (del indicador)	Supuestos	Línea Base		Variables de la fórmula	Metas		1er. Trimestre	2do. Trimestre	3er. Trimestre	4to. Trimestre	Justificación de Resultados			
								Año de la Línea Base	Línea Base		Datos de las variables	Resultado	Datos de las variables	Resultado	Datos de las variables	Resultado	Datos de las variables	Resultado	Análisis final e Interpretación de Resultados	Fuente de información del indicador
C.2. Artesanos indígenas con mano de obra beneficiados	Porcentaje de artesanos indígenas apoyados por mano de obra	Muestra el porcentaje de artesanos indígenas beneficiados con el apoyo de mano de obra.	(No. de artesanos indígenas beneficiados con apoyo de mano de obra / No. de artesanos indígenas que recibieron materia prima) * 100	Porcentaje	Gestión	Regular	Artesanos indígenas solicitan apoyo por mano de obra derivado de la elaboración de artesanías	2022	102.67	No. De Artesanos Indígenas Beneficiados Con Apoyo De Mano De Obra	555.00	158.00	371.00	556.00					Se estima beneficiar a los artesanos con el apoyo de mano de obra mayor que los que recibieron materia prima debido a que este producto distribuido a los artesanos. Se estima beneficiar a los artesanos con el apoyo de mano de obra mayor que los que recibieron materia prima debido a que este producto distribuido a los artesanos, se superaron las metas planeadas.	Programa Operativo Anual, así como avances del mismo. Generado por la Coord. Fomento a las Artesanías...
				Trimestral	Eficiencia					No. De Artesanos Indígenas Que Recibieron Materia Prima	496.00	111.00	111.00	142.34	239.00	152.23	520.00	126.15		
C.3. Artesanos en diseño de artesanías asesorados	Porcentaje de artesanos indígenas asesorados en el diseño de la artesanía	Artesanos indígenas asesorados con el diseño de la artesanía	(No. de artesanos indígenas asesorados en el diseño de la artesanía / No. de artesanos indígenas que recibieron materia prima) * 100	Porcentaje	Gestión	Regular	Los artesanos solicitan asesoría en el diseño de las artesanías	2022	73.31	No. De Artesanos Indígenas Asesorados En El Diseño De La Artesanía	385.00	123.00	223.00	495.00					Se estima asesorar a los artesanos indígenas en el diseño de la artesanía que hayan recibido materia prima. Se logró el 140% de lo planeado asesorar en el diseño de la artesanía que hayan recibido materia prima. Se superaron las metas planeadas por pedidos especiales.	Programa Operativo Anual (POA), así como avances del mismo. Generado por la Coord. Fomento a las Artesanías...
				Trimestral	Eficiencia					No. De Artesanos Indígenas Que Recibieron Materia Prima	496.00	77.42	111.00	109.91	239.00	93.31	520.00	83.85		
C.4. Servicios de comercializaciones de las artesanías elaboradas por artesanos indígenas	Porcentaje de artesanos indígenas que elaboraron artesanías	Muestra el porcentaje de artesanos indígenas que elaboraron artesanías.	(No. de artesanos elaborados por artesanos indígenas beneficiados con comercialización / No. de artesanos indígenas beneficiados) * 100	Porcentaje	Gestión	Regular	Artesanos indígenas solicitan apoyo de comercializaciones de las artesanías elaboradas	2022	91.60	No. De Artesanías Elaboradas Por Artesanos Indígenas Beneficiados	30,139.00	8,655.00	18,487.00	26,695.00					Se estimó comercializar las artesanías elaboradas por artesanos indígenas durante el ejercicio fiscal así como las que ya se encuentran en proceso de elaboración y las que se encuentran en inventario. Se superaron las metas planeadas al 121% de las artesanías elaboradas por artesanos indígenas comercializadas. Se estima comercializar las artesanías elaboradas así como las que se encuentran en inventario	Programa Operativo Anual (POA), así como avances del mismo. Generado por la Coord. Fomento a las Artesanías...
				Trimestral	Eficiencia					No. De Artesanías Elaboradas Por Artesanos Indígenas Beneficiados	25,521.00	8,811.00	18,408.00	39,521.00				67.55		
Nivel: Actividad																				
C1A1. Adquisición de Materia Prima	Porcentaje de Materia prima adquirida para elaboración de artesanías	Mide el porcentaje de Materia prima adquirida por pieza respecto de la programada	(No. De materia prima adquirida por artesanía para elaboración / No. de materia prima programada a adquirir) * 100	Porcentaje	Gestión	Ascendente	Ejercer el recurso necesario para adquisición de materia prima	2022	94.76	No. De Materia Prima Adquirida Por Artesanía Programada A Adquirir	1,516.00	100.00	1,516.00	100.00					Se estima adquirir 1,516 piezas de materia prima por artesanía de lo programado	Programa Operativo Anual (POA), así como avances del mismo. Generado por la Coord. Fomento a las Artesanías...
				Anual	Eficacia															
C2A1. Recepción de las artesanías	Porcentaje de artesanías recibidas por Artesanías DIP de los artesanos indígenas	Mide el porcentaje de Artesanías recibidas de los artesanos indígenas	(No. De Artesanías recibidas / No. De artesanías elaboradas) * 100	Porcentaje	Gestión	Ascendente	Los artesanos indígenas entregan artesanías elaboradas	2022	100.00	No. De Artesanías Recibidas	25,521.00	8,811.00	18,408.00	39,521.00					Se estima recibir artesanías 25,521. Se superaron las metas planeadas al 121% por pedidos especiales.	Programa Operativo Anual (POA), así como avances del mismo. Generado por la Coord. Fomento a las Artesanías...
				Trimestral	Eficiencia					No. De Artesanías Recibidas	25,521.00	8,811.00	18,408.00	39,521.00				100.00		
C3A1. Clogamiento de elementos como foto, moldes o ideas, para elaborar los diseños nuevos para línea de producción	Frecuencia de elementos otorgados por artesano indígena para la elaboración de nuevos diseños.	Mide el promedio de elementos otorgados por artesano indígena para elaboración de nuevas artesanías	(No. Elementos otorgados como foto, moldes o ideas para elaboración de nuevas artesanías / No. De artesanos indígenas beneficiados)	Promedio	Gestión	Ascendente	Los artesanos solicitan elementos de diseño	2022	0.91	No. Elementos Otorgados Como Foto, Moldes O Ideas Para Elaboración De Nuevas Artesanías	385.00	122.00	223.00	383.00					Se planea otorgar 385 elementos como foto, moldes o ideas para elaboración de nuevas artesanías a los artesanos indígenas beneficiados. Se superaron las metas al 129% de lo planeado, por pedidos especiales.	Programa Operativo Anual (POA), así como avances del mismo. Generado por la Coord. Fomento a las Artesanías...
				Trimestral	Eficiencia					No. De Artesanos Indígenas Beneficiados	976.00	0.39	207.00	0.59	516.00	0.43	869.00	0.44		
C4A1. Exhibición y venta de artesanías a través de tiendas o eventos	Porcentaje de Artesanías Comercializadas	Mide el porcentaje de artesanías comercializadas respecto de las artesanas recibidas	(No. De Artesanías comercializadas / No. de artesanías recibidas) * 100	Porcentaje	Gestión	Ascendente	Los artesanos indígenas entregan artesanías elaboradas	2022	91.60	No. De Artesanías Comercializadas	30,139.00	8,655.00	18,487.00	26,695.00					Se planea comercializar 30,139 artesanías. En la planeación de las artesanías recibidas por los artesanos en este año así como el 121% de las artesanías que se encuentran en proceso de elaboración que serán recibidas e inventario. Se superaron las metas al 122% de lo planeado anual, debido a que se tuvieron pedidos especiales.	Programa Operativo Anual (POA), así como avances del mismo. Generado por la Coord. Fomento a las Artesanías...
				Trimestral	Eficiencia					No. De Artesanías Recibidas	25,521.00	8,811.00	18,408.00	39,521.00				67.55		






MTRO. MADRO LUGO IZAGUIRRE
DIRECTOR GENERAL DEL DIF



Lic. Héctor Hugo Álamo Escobedo
Subdirector General Operativo



Lic. Beatriz García Pérez
Coordinadora de Planeación, Estadística y Evaluación

Fecha de Elaboración: 13/10/2023


GOBIERNO DEL ESTADO DE NAYARIT
PRESUPUESTO DE EGRESOS DEL ESTADO DE NAYARIT 2023
PRESUPUESTO BASADO EN RESULTADOS
MATRIZ DE INDICADORES PARA RESULTADOS (MIR) 2023
REPORTE DE AVANCE DE METAS DE LOS INDICADORES


Periodo que se reporta: Tercer Trimestre

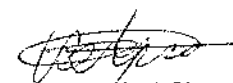
DEPENDENCIA:		Desarrollo Integral de la Familia del Estado (DIF)						MIR (DIF) - 2				DESGLOSE DE MONTO ASIGNADO AL PROGRAMA PRESUPUESTAL (PP)			CRITERIO DE DEFINICION DEL MONTO ASIGNADO (Marque con X)		MONTO EJERCIDO AL TRIMESTRE QUE SE REPORTA				NOTA COMPLEMENTARIA (Respecto a los montos)					
PED 2021-2027		CLAVE FUNCIONAL						NOMBRE DEL PROGRAMA PRESUPUESTARIO (PP)				MONTO DEL PP AUTORIZADO EN EL PRESUPUESTO DE EGRESOS			MONTO ASIGNADO DEL PP A LA DEPENDENCIA		MONTO ASIGNADO A LA MIR		REAL	ESTIMADO	1er. Trimestre	2do. Trimestre	3er. Trimestre	4to. Trimestre	El monto ejercido corresponde a egreso de subsidio estatal del Programa Recuerdos de Alegria \$819,213.43 y el Programa Aqui Nos Vemos \$521,901.25, Recurso Estatal asignado al Programa Gasto de Recuerdos de Alegria \$256,706.87 y Aqui Nos Vemos \$700,969.39 Este dato es real al 30 de septiembre del 2023.	
E. REC.	E. GEN.	FIN.	FUN.	SF.	SA.	PP.	PP principal	PP Indirecto	Gasto Comen.	Gasto Invers.				REAL	ESTIMADO											
ERZ	ERZ-3		02	06	08	E	094	Asistencia Social para los mas Vulnerables (ASISTENCIA SOCIAL)	X					72,180,693	72,180,693	7,203,092	X			482,507	933,536	1,341,115				
Nombre de Beneficiarios (Población o personas de escasos recursos económicos):								Núm. de Benef.:				9696			Montos de Otras Fuentes de Financiamiento:											

Resumen Narrativo	Nombre del Indicador	Definición	Fórmula	Unidad de Medida / Frecuencia	Tipo de Indicador / Dimension a medir	Sentido Ideal del Indicador	Supuestos	Línea Base		Variables de la fórmula	Metas		1er. Trimestre	2do. Trimestre	3er. Trimestre	4to. Trimestre	Justificación de Resultados			
								Año de la Línea base	Línea Base		Objetivo de las variables	Resultado	Datos de las variables	Resultado	Datos de las variables	Resultado	Datos de las variables	Resultado	Análisis Inicial e Interpretación de Resultados	Fuente de Información del Indicador
Nivel: Fin																				
Contribuir a la estabilidad social de las personas en estado de vulnerabilidad y altos niveles de pobreza con la finalidad de facilitar su integración social y sus actividades cotidianas, promoviendo una cultura de equidad, respeto y no discriminación hacia la población	Porcentaje de población vulnerable por carencias sociales atendida	Mide el grado de atención a Población vulnerable por carencias sociales, que los indicadores del CONEVAL indican que existen en Nayarit cada dos años, en los cuales incluyen a los niveles de pobreza...	(Población en situación de pobreza y vulnerable atendida) / Población en situación de pobreza y vulnerable en el Estado de Nayarit * 100	Porcentaje Anual	Estratégico	Ascendente	Población vulnerable por carencias sociales solicita apoyo de programas sociales DIF.	2022	1.58	Población En Situación De Pobreza Y Vulnerable En El Estado De Nayarit	9.906.00	0	2.17					Estimación: Atender 3,806 personas en situación de pobreza con los programas sociales y vulnerable en el Estado de Nayarit.	Programa Operativo Anual de Atención, Gestión y Coordinación Aquí nos vemos Recuerdos de Alegria y Aquí Nos Vemos. Fuente de Información: CONEVAL	
Nivel: Propósito																				
Población en estado de vulnerabilidad y altos niveles de pobreza reciben apoyos con programas de asistencia social	Variación porcentual en el número de personas vulnerables con más estabilidad en los niveles de pobreza	Personas vulnerables con más estabilidad en los niveles de pobreza	(Número total de personas en situación de pobreza y vulnerable con apoyos para su mayor estabilidad en el año actual) / (Número total de personas en situación de pobreza y vulnerable con apoyos para su mayor estabilidad en el año anterior) * 100	Variación Porcentual Anual	Estratégico	Ascendente	Personas en situación de pobreza y vulnerable solicitan apoyos de los programas sociales DIF.	2022	620.65	Número Total De Personas En Situación De Pobreza Y Vulnerable Con Apoyos Para Su Mayor Estabilidad En El Año Actual	8,806.00	37.94	7,109.00					Se estima apoyar a personas en situación de pobreza y vulnerable con mayor estabilidad en el año actual con los del año anterior.	MIR 2022, así como avances del mismo así como PDA 2023 y avance, Genera la Coordinación de Planeación, Estratégica y Evaluación.	
Nivel: Componente																				
Apoyos de atención oftalmológica, odontológica profesional y dotación de anteojos a personas de bajos recursos que padecen problemas de agudeza visual atendida	Porcentaje de personas de bajos recursos con problemas visuales con apoyo oftalmológico y dotación de anteojos beneficiados	Mide el grado de atención a hombres, mujeres, jóvenes y niñas que padecían problemas de agudeza visual y problemas de estrabismo, cataratas y ptosis, con apoyo de atención oftalmológica profesional, dotando de anteojos a las personas que padecen problemas de agudeza visual, con el propósito de coadyuvar en el cuidado de la vista: "Aquí Nos Vemos"	(Personas de bajos recursos con problemas visuales con apoyo oftalmológico y dotación de anteojos beneficiados) / Personas de bajos recursos que solicitan apoyo oftalmológico y dotación de anteojos * 100	Porcentaje Trimestral	Gestión	Ascendente	Personas de bajos recursos con problemas visuales solicitan apoyo oftalmológico y dotación de anteojos.	2022	99.54	Personas De Bajos Recursos Con Problemas Visuales Que Solicitan Apoyo Oftalmológico Y Dotación De Anteojos	7,916.00	0.00	100.00	0.01	0.01	100.00	2,069.00	2,069.00	Estimamos apoyar a 7,916 personas que solicitan dotación de anteojos, de bajos recursos con problemas visuales con apoyo así como el avance del mismo. Genera la dotación de anteojos disponibles. Se han atendido personas con agudeza visual de los Municipios Tepic, Santiago Ixcuintla, Xalisco, Compostela, Santa María del Oro, Yacoa, Toluca y San Pedro Lagunas. Se lleva un logro del 96% de lo planeado, la diferencia será distribuida los meses posteriores, estamos avanzando en las valoraciones de jornadas oftalmológicas para el siguiente trimestre realizar la totalidad de entregas.	Programa Operativo Anual de Atención, Gestión y Coordinación Aquí Nos Vemos, Recuerdos de Alegria y Aquí Nos Vemos.

Resumen Narrativo	Nombre del Indicador	Definición	Fórmula	Unidad de Medida / Frecuencia	Tipo de Indicador / Denominación a medir	Sentido Ideal del Indicador	Supuestos	Línea Base		Variables de la fórmula	Metas		1er. Trimestre		2do. Trimestre		3er. Trimestre		4to. Trimestre		Justificación de Resultados		
								Año de la Línea Base	Línea Base		Objetivo de las variables	Resultado	Datos de las variables	Resultado	Datos de las variables	Resultado	Datos de las variables	Resultado	Análisis Inicial e Interpretación de Resultados	Fuente de Información del Indicador			
23 Apoyos con consejos y terapia auditiva por profesionales de la salud a personas que perdieron un familiar, un miembro de su cuerpo así como a amigos de personas con alguna discapacidad otológica.	Porcentaje de personas que atraviesan un proceso de duelo con atención terapéutica	Personas que reciben atención terapéutica que atraviesan un proceso de duelo con atención terapéutica	(Personas que atraviesan un proceso de duelo con atención terapéutica / Personas que atraviesan un proceso de duelo sin atención terapéutica) * 100	Porcentaje	Gestión	Ascendente	Personas que atraviesan un proceso de duelo con atención terapéutica	2022	100.00	Personas Que Atravesan Un Proceso De Duelo Con Atención Terapéutica	630.00	199.00	396.00	701.00									Programa operativo Anual, así como el avance del mismo. Genera la Coordinación de Recuerdos de Alegría.
24 Servicios a Personas con discapacidad motora, sensorial e intelectual así como movilidad limitada con dificultad en el transporte adaptado se "IDA Y VUELTA" otorgado	Promedio de usuarios con discapacidad y trasladados por rutas recorridas de transporte adaptado ida y vuelta	Servicios otorgados a personas con discapacidad motora, sensorial e intelectual así como movilidad limitada con dificultad en el transporte adaptado de "IDA Y VUELTA"	(Número total de usuarios con discapacidad trasladados en transporte adaptado/número de rutas recorridas del transporte adaptado realizado)	Promedio	Gestión	Ascendente	Las personas con discapacidad solicitan rutas de recorrido de transporte adaptado ida y vuelta al DIF.	2022	0.01	Número Total De Usuarios Con Discapacidad Traslados En Transporte Adaptado													Informe anual y mensual, Genera la Coord. Recursos Materiales.
25 AT Adquisición de anteojos y estudios oftalmológicos	Porcentaje de anteojos y estudios oftalmológicos adquiridos	Índice el porcentaje de Anteojos y estudios oftalmológicos adquiridos	(No. De anteojos y estudios oftalmológicos adquiridos/No. De anteojos y estudios programados a adquirir) * 100	Porcentaje	Gestión	Ascendente	Existe el recurso financiero para la adquisición de anteojos y estudios oftalmológicos	2022	93.03	No. De Anteojos Y Estudios Oftalmológicos Adquiridos No. De Anteojos Y Estudios Programados A Adquirir	7,916.00 7,916.00	0.00 0.00	0.00 0.00	2,089.00 2,089.00									Se estima adquirir y STE los anteojos y estudios oftalmológicos. La planeación de la meta se realiza en base a una estimación considerando contar con los anteojos. Se han adquirido anteojos y estudios oftalmológicos para ser distribuidos a personas con agudeza visual de los Municipios Tepic, Santiago, Ixcamilta, Jalisco, Copacolla, Santa María del Oro, Vosca, Tlacuila y San Pedro Lagunillas. Se lleva un logro del 36% de lo planeado, la atención será distribuida los meses posteriores.
26 AT Otorgamiento de terapias con atención terapéutica	Promedio de terapias realizadas a personas que atraviesan un proceso de duelo con atención terapéutica	Muestra el promedio de Terapias otorgadas a personas que atraviesan un proceso de duelo con atención terapéutica	(No. De terapias otorgadas a personas que atraviesan un proceso de duelo con atención terapéutica / No. De beneficiarios)	Promedio	Gestión	Ascendente	Personas que atraviesan un proceso de duelo solicitan atención terapéutica	2022	2.75	No. De Terapias Realizadas A Personas Que Atravesan Un Proceso De Duelo Con Atención Terapéutica	1,890.00	897.00	1,793.00	2,431.50									Se estima tener un promedio de más de una terapia realizadas a personas que atraviesan un proceso de duelo con atención terapéutica. Se logró el 198% de lo planeado, debido de la alta demanda en terapias psicológicas
27 AT Establecimiento de rutas de transporte adaptado ida y vuelta	Promedio de rutas de transporte adaptado de ida y vuelta recorridas por vehículos adaptados de ida y vuelta	Mide el promedio de rutas de transporte adaptado de ida y vuelta recorridas por vehículos adaptados para personas con discapacidad	(No. De rutas de transporte adaptado de ida y vuelta / No. De vehículos adaptados de ida y vuelta)	Promedio	Gestión	Ascendente	Usuarios solicitan se establezcan rutas de transporte adaptado de ida y vuelta	2022	0.01	No. De Rutas De Transporte Adaptado De Ida Y Vuelta No. De Vehículos Adaptados De Ida Y Vuelta													Informe anual y mensual, Genera la Coord. Recursos Materiales.


MTR. MAURO LUGO IZAGUIRRE
DIRECTOR GENERAL DEL DIF


Lic. Héctor Hugo Álamo Escobedo
Subdirector General Operativo


Lic. Beatriz García Pérez
Coordinadora de Planeación, Estadística y Evaluación

GOBIERNO DEL ESTADO DE NAYARIT
PRESUPUESTO DE EGRESOS DEL ESTADO DE NAYARIT 2023
PRESUPUESTO BASADO EN RESULTADOS
MATRIZ DE INDICADORES PARA RESULTADOS (MIR) 2023
REPORT DE AVANCE DE METAS DE LOS INDICADORES

Periodo que se reporta: Tercer Trimestre

DEPENDENCIA:	Desarrollo Integral de la Familia del Estado (DIF)							MIR (DIF) - 5	DESGLOSE DE MONTO ASIGNADO AL PROGRAMA PRESUPUESTAL (PP)			CRITERIO DE DEFINICION DEL MONTO ASIGNADO (Marque con X)		MONTO EJERCIDO AL TRIMESTRE QUE SE REPORTA				NOTA COMPLEMENTARIA (Respecto a los montos)
ED 2021-2027	CLAVE FUNCIONAL							NOMBRE DEL PROGRAMA PRESUPUESTARIO (PP)	MONTO DEL PP AUTORIZADO EN EL PRESUPUESTO DE EGRESOS	MONTO ASIGNADO DEL PP A LA DEPENDENCIA	MONTO ASIGNADO A LA MIR	REAL	ESTIMADO	1er. Trimestre	2do. Trimestre	3er. Trimestre	4to. Trimestre	Monto ejercido de Subsidio Estatal servicios personales, materiales, suministros, servicios generales y el recurso estatal de los programas asignados al Programa 28,079,435.74. Este dato es real al 30 de septiembre del 2023.
E. SEC.	E. GEN.	FIN	FUN	SF	M	PP	PP Principal											
ER2	ER2-3		02	06	03	S	091	Protección, Equidad y Justicia Social para las Familias y los Niños (Protección para las Familias)	474,627,716	474,627,716	36,244,835	X		3,194,103	7,466,446	13,361,614		
Nombre de Beneficiarios (Población objetivo): Población en estado de vulnerabilidad y altos niveles de pobreza								Món. de Benef.: 61151	Montos de Otras Fuentes de Financiamiento:					0	0	8,079,438		

Resumen Narrativo	Nombre del Indicador	Definición	Fórmula	Unidad de Medida / Frecuencia	Tipo de Indicador / Dimensión / Modalidad	Sentido Ideal del Indicador	Supuestos	Línea Base		Variables de la fórmula	Metas		1er. Trimestre		2do. Trimestre		3er. Trimestre		4to. Trimestre		Justificación de Resultados	
								Año de la Línea Base	Línea Base		Datos de las variables	Resultado	Datos de las variables	Resultado	Datos de las variables	Resultado	Datos de las variables	Resultado	Datos de las variables	Resultado	Análisis inicial e interpretación de Resultados	Fuente de información del Indicador

Nivel: Fin


Contribuir a la estabilidad social de las personas en estado de vulnerabilidad y altos niveles de pobreza con la finalidad de facilitar su integración social y sus actividades cotidianas, promoviendo una cultura de equidad, respeto y no discriminación hacia la población	Porcentaje de población vulnerable por carencia social atendida	Mide el grado de atención a Población vulnerable por carencia social, que los indicadores del CONEVAL calculan que existen en Nayarit cada dos años, en los cuales incluyen a los niveles de pobreza alta	(Población en situación de pobreza y vulnerable atendida/Población en situación de pobreza y vulnerable en el Estado de Nayarit) * 100	Porcentaje Anual	Estrategia Eficacia	Ascendente	La población en situación de pobreza y vulnerable solicita al DIF atención de los programas sociales.	2022	7.13	Población En Situación De Pobreza Y Vulnerable Atendida Población En Situación De Pobreza Y Vulnerable En El Estado De Nayarit	13.56											Programa Operativo Anual y avance que genera Coordinación de la Mujer y Unidad de acciones Ciudadana. Así como datos estadísticos del INEGI
--	---	---	--	------------------	---------------------	------------	---	------	------	---	-------	--	--	--	--	--	--	--	--	--	--	---

Nivel: Propósito

Población en estado de vulnerabilidad y altos niveles de pobreza reciben apoyos en programas de asistencia social	Variación porcentual en el número de personas vulnerables con más estabilidad en los niveles de pobreza	Personas vulnerables con más estabilidad en los niveles de pobreza	(Número total de personas en situación de pobreza y vulnerable con apoyo para su mayor estabilidad en el año anterior) / 100	Variación Porcentual Anual	Estrategia Eficacia	Ascendente	Las Personas en situación de pobreza y vulnerabilidad solicitan apoyos de los programas sociales del DIF	2022	1,458.89	Número Total De Personas En Situación De Pobreza Y Vulnerable Con Apoyos Para Su Mayor Estabilidad En El Año Actual Número Total De Personas En Situación De Pobreza Y Vulnerable Con Apoyos Para Su Mayor Estabilidad En El Año Anterior	90.16										Se estima apoyar para su mayor estabilidad en el año actual 61,154 personas en situación de pobreza y vulnerabilidad.	Programa Operativo Anual y Avance. Coordinación de Atención a la Población vulnerable, salud casa de la mujer Unidad de acciones Ciudadana e Informe anexo
---	---	--	--	----------------------------	---------------------	------------	--	------	----------	--	-------	--	--	--	--	--	--	--	--	--	---	--

Nivel: Componente




1) Personas con alguna discapacidad y/o algún problema de salud permanente con necesidad de aparatos ortopédicos, apoyos funcionales, ondesis o prótesis y no cuentan con los recursos para su adquisición	Personas con apoyos con pañales con algún problema de salud que comprueban la necesidad de aparatos ortopédicos, apoyos funcionales, ondesis o prótesis y no cuentan con los recursos para su adquisición	Personas con alguna discapacidad y/o algún problema de salud permanente con necesidad de aparatos ortopédicos, apoyos funcionales, ondesis o prótesis y no cuentan con los recursos para su adquisición	Personas beneficiadas con alguna discapacidad permanente o transitoria que no cuentan con los recursos / Personas solicitantes con alguna discapacidad permanente o transitoria que no cuentan con los recursos para su adquisición en el año anterior) * 100	Porcentaje Trimestral	Gestión Eficacia	Ascendente	Personas con alguna discapacidad permanente o transitoria solicitan apoyos funcionales al DIF	2022	80.57	Personas Beneficiadas Con Alguna Discapacidad Permanente O Transitoria Que No Cuentan Con Los Recursos Personas Solicitantes Con Alguna Discapacidad Permanente O Transitoria Que No Cuentan Con Los Recursos Solicitantes	100.00	3.00	100.00	3.00	100.00	5.00	100.00					La meta es integrada por 1,352 de Personas beneficiadas con alguna discapacidad permanente o transitoria que no cuentan con los recursos al año 1,352 Personas solicitantes. El Programa se encuentra en proceso de adjudicación, motivo por el cual no se logra el planeado.	Programa Operativo Anual y Avance que Genera Unidad de Atención Ciudadana.
2) Personas con alguna discapacidad y/o algún problema de salud permanente con necesidad de aparatos ortopédicos, apoyos funcionales, ondesis o prótesis y no cuentan con los recursos para su adquisición	Personas con apoyos con pañales con algún problema de salud que comprueban la necesidad de aparatos ortopédicos, apoyos funcionales, ondesis o prótesis y no cuentan con los recursos para su adquisición	Personas con alguna discapacidad y/o algún problema de salud permanente con necesidad de aparatos ortopédicos, apoyos funcionales, ondesis o prótesis y no cuentan con los recursos para su adquisición	Personas beneficiadas con algún problema de salud con control de estiradores que no cuentan con los recursos / Personas solicitantes de pañales con control de estiradores	Porcentaje Trimestral	Gestión Eficacia	Ascendente	Personas en estado de vulnerabilidad solicitan apoyos de Pañales al DIF.	2022	100.00	Personas Beneficiadas Con Pañales Con Algun Problema De Salud Con Control De Estiradores Que No Personas Solicitantes De Pañales Con Control De Estiradores Que No	100.00	0.00	100.00	0.00	100.00	167.00	100.00					Se estima beneficiar el 100% de las solicitantes con pañales con algún problema de salud con control de estiradores que no cuentan con los recursos, arando del mismo, Genera	Programa Operativo Anual, así como el mismo, Genera




Resumen Narrativo	Nombre del Indicador	Definición	Fórmula	Unidad de Medida / Frecuencia	Tipo de Indicador / Dimensión a medir	Sensibilidad del Indicador	Supuestos	Línea Base		Metas		1er. Trimestre		2do. Trimestre		3er. Trimestre		4to. Trimestre		Justificación de Resultados			
								Año de la Línea Base	Línea Base	Datos de las variables		Datos de las variables		Datos de las variables		Datos de las variables		Datos de las variables		Análisis Inicial e Interpretación de Resultados		Fuente de Información del Indicador	
										Resultado	Resultado	Resultado	Resultado	Resultado	Resultado	Resultado	Resultado						
Y niñas, en grupos prioritarios y que no cuenten con recursos para su adquisición o con apoyos entregados.	Porcentaje de niñas y niños en grupos prioritarios	Los recursos para su adquisición en el año y habían en el estado. "Apoyo a Grupos Prioritarios"	algún problema de salud con deterioro de estímulos que no cuenten con los recursos "100"																		beneficiarios es que el familiar en el caso de las personas con mayor grado de vulnerabilidad el familiar realiza la solicitud del apoyo así como la recepción del mismo. Aligned con este proceso al padrón de beneficiarios. Se rebasaron las metas establecidas al 107% por donaciones recibidas extraordinarias.	Unidad de Atención Ciudadana.	
Con conocimientos habilidades y destrezas a mujeres y hombres de 14 años en adelante para desarrollar un taller o actividades productivas para el trabajo oergadas	Porcentaje de mujeres y hombres de 14 años en adelante capacitados en conocimientos habilidades y destrezas productivas	Capacitaciones y talleres a Mujeres y hombres de 14 años en adelante capacitados en conocimientos habilidades y destrezas productivas	(Mujeres y hombres de 14 años en adelante capacitados en conocimientos habilidades y destrezas productivas) 100	Porcentaje	Gestión	Ascendente		2022	100.00												Programa operativo Anual así como el avance del mismo. Genera Coordinación Casa de la Mujer.		
Con Cirujías reconstructivas, aparatos auditivos, atención médica y medicamentos a personas en situación de vulnerabilidad que padecan problemas de malformaciones funcionales y tejidos dañados proporcionalmente	Porcentaje de personas beneficiadas con cirujías reconstructivas, aparatos auditivos y medicamentos	Hombres, mujeres, jóvenes, niñas (os) que padecan problemas de Frenillo, Labio Leptorino, Cuello en el Labio, Mordidas, Polidactilia, Secuela de quemaduras, Sinodactilia, Tumor del Codo y otras malformaciones y lesiones que requieran atención médica, medicamento y aparatos auditivos que se encuentran en situación de vulnerabilidad y que residen permanentemente en el Estado de Nayarit, con apoyos cirujías reconstructivas, aparatos auditivos, medicamento, con alto grado de vulnerabilidad funcional, forma, proporciones y volúmenes del cuerpo dañado. "SALUD FAMILIAR"	(Personas beneficiadas con cirujías reconstructivas, aparatos auditivos y medicamentos/Personas que solicitan cirujías reconstructivas, aparatos auditivos y medicamentos) 100	Porcentaje	Gestión	Ascendente		722	43.83												Programa operativo Anual así como el avance del mismo. Genera Coordinación de Salud.		
Con Raciones alimenticias temporales a familiares de pacientes hospitalizados en la capital del Estado otorgadas	Variación porcentual de las raciones alimenticias otorgadas a familiares de pacientes hospitalizados	Muestra la Variación porcentual de las raciones alimenticias otorgadas en el año actual respecto al mismo periodo trimestral del año anterior a familiares de pacientes que se encuentran hospitalizados. Las cifras son entregadas en común de cambio (food truck o gastronómico).	(Raciones alimenticias otorgadas a familiares de pacientes hospitalizados en el periodo I del año actual/Raciones alimenticias otorgadas a familiares de pacientes hospitalizados en el periodo I del año anterior)*100	Variación Porcentual	Gestión	Ascendente		2022	-68.80												Programa operativo Anual así como el avance del mismo que genera Coordinación de Atención a Esperanza.		
Con Raciones alimenticias temporales a familiares de pacientes hospitalizados en la capital del Estado otorgadas	Costo promedio de raciones alimenticias otorgadas	Costo promedio por ración alimenticia otorgada, verificando que el apoyo sea social y económicamente óptimo.	Costo total invertido en raciones alimenticias/Raciones alimenticias otorgadas	Costo Promedio Trimestral	Gestión	Economía	Normal	2022	48.23												Estiman otorgar raciones alimenticias. Los costos de las raciones son otorgadas de donaciones recibidas. El costo es una estimación en base al historial del ejercicio anterior. Se logró el 80% de la planeación. La diferencia no lograda es porque el programa	Programa operativo Anual así como el avance del mismo. Genera Coordinación Atención a Esperanza.	


Handwritten signatures and initials at the bottom of the page, including a large signature on the left and initials 'JM' and 'LB' on the right.

Resumen Narrativo	Nombre del Indicador	Definición	Fórmula	Unidad de Medida / Frecuencia	Tipo de Indicador / Dimensión e Medir	Sentido Social del Indicador	Supuestos	Línea Base		Metas		1er. Trimestre	2do. Trimestre	3er. Trimestre	4to. Trimestre	Justificación de Resultados			
								Año de la Línea Base	Línea Base	Datos de las variables	Resultado	Datos de las variables	Resultado	Datos de las variables	Resultado	Datos de las variables	Resultado	Análisis Inicial e Interpretación de Resultados	Fuente de Información del Indicador
										Costo Total Invertido En Raciones Alimenticias	1,011,500.00	257,790.89	436,664.65					Trabaja conforme a demanda, según la ocupación hospitalaria la cual a su vez baja desde que se reanuda el Hospital de Especialidades. El costo total invertido proviene de la fuente de recursos de subleña estatal.	
										Raciones Alimenticias Otorgadas	50,000.00	12,743.00	21,585.00						
C6 Alojamiento temporal a personas que residen fuera de la Ciudad que cuentan con familiar hospitalizado en la Capital del Estado otorgado.	Porcentaje de Personas Familiares de pacientes hospitalizados en Tepic con residencia lejana	Alojamiento temporal proporcionado en caso de ser necesario a personas que por razones de atención hospitalaria de familiares, por lejanía de su lugar de residencia, por sufrir sucesos imprevistos requieran este apoyo que se otorga en Tepic, Jalisco en este año.	(Personas familiares de pacientes hospitalizados en Tepic con residencia lejana que reciben alojamiento temporal) / (Personas familiares de pacientes hospitalizados en Tepic con residencia lejana) * 100	Porcentaje Trimestral	Gestión Eficacia	Ascendente	Familiares de pacientes hospitalizados en Tepic con residencia lejana solicitan alojamiento temporal	2022	0.94	Personas Familiares De Pacientes Hospitalizados En Tepic Con Residencia Lejana	72.00	23,800.00	27.00	5,154.00	30.00	8,085.00		Se estima reciben alojamiento temporal personas familiares de pacientes hospitalizados en Tepic con residencia lejana que requieren de alojamiento temporal. La planeación de la meta fue realizada en base a una estimación conservadora ya contar con los recursos del Alameda la Esperanza. Se logró el 83% de lo planeado debido a que el programa trabaja conforme a demanda, según la ocupación hospitalaria la cual a su vez desde que el Hospital de Especialidades.	Programa operativo Anual, así como el avance del mismo. Genera Coordinación de Alameda la Esperanza.
Nivel: Actividad																			
C1A1 Adquisición de órtesis y prótesis	Porcentaje de órtesis y prótesis adquiridos respecto al programado	Mide el promedio de órtesis y prótesis adquiridos respecto a las programadas	(No. de órtesis y prótesis adquiridas / No. de órtesis y prótesis programadas) * 100	Porcentaje Anual	Gestión Eficacia	Ascendente	Se cuenta con los recursos financieros para adquisición de órtesis y prótesis	2022	0.00	No. De Órtesis Y Prótesis Adquiridas	12.00							Programa operativo Anual, así como el avance del mismo. Genera Coordinación de Salud.	
										No. De Órtesis Y Prótesis Programadas A Adquirir	12.00	100.00						Se estima adquirir las órtesis y prótesis programadas.	
C2A1 Adquisición de paquetes de pañales	Promedio de paquetes de pañales adquiridos por beneficiario	Promedio de paquetes de pañales adquiridos por beneficiario.	(No. de paquetes de pañales adquiridos / No. de beneficiarios en el periodo)	Promedio Semestral	Gestión Eficacia	Ascendente	Se cuenta con los recursos financieros para adquisición de paquetes de pañales	2022	25.16	No. De Paquetes Pañales Adquiridos	3,350.00		0.00					Se estima adquirir 3,350 paquetes de pañales para ser distribuidos en las personas. Se lograron beneficiar al 100% más de lo planeado en el periodo debido a que el programa trabaja conforme a demanda en proceso de adjudicación.	Programa operativo Anual, así como el avance del mismo. Genera Unidad de Atención Ciudadana.
										No. Total De Beneficiarios En El Periodo	200.00	16.75	0.00						
C3A1 Realización de cursos de capacitación a mujeres y hombres de 14 años en adelante	Porcentaje de cursos de capacitación realizados	Mide el número de cursos de capacitación en habilidades y destrezas productivas realizadas	(No. de Cursos realizados / No. de cursos programados) * 100	Porcentaje Semestral	Gestión Eficacia	Ascendente	Mujeres y Hombres de 14 años en adelante se inscriben en cursos de capacitación	2022	65.70	No. De Cursos Realizados	490.00		175.00					Se estima realizar los cursos de capacitación programados. Se logró el 81% de lo planeado. La diferencia no lograda de lo planeado fue por el motivo que la demanda de apertura de Grupos fue menor a la Programada.	Programa operativo Anual, así como el avance del mismo. Genera Coordinación de Casa de Mujeres.
										No. De Cursos Programados	490.00	100.00	216.00						
C4A1 Gestión de cirugías reconstructivas aparatos auditivos y medicamentos	Porcentaje de gestión de cirugías reconstructivas, aparatos auditivos y medicamentos otorgadas	Gestión de cirugías reconstructivas, aparatos auditivos y medicamentos	(No. de cirugías reconstructivas, aparatos auditivos y medicamentos otorgados / No. de cirugías reconstructivas, aparatos auditivos y medicamentos solicitados) * 100	Porcentaje Anual	Gestión Eficacia	Ascendente	Personas con vulnerabilidad solicitan cirugías reconstructivas, aparatos auditivos y medicamentos	2022	59.39	No. De Cirugías Reconstructivas, Aparatos Auditivos Y Medicamentos Gestionados	12,576.00							Programa operativo Anual, así como el avance del mismo. Genera Coordinación de Salud.	
										No. De Cirugías Reconstructivas, Aparatos Auditivos Y Medicamentos Solicitados	16,168.00	77.79						Se estima gestionar las 12,576 cirugías reconstructivas, aparatos auditivos y medicamentos solicitados.	
C5A1 Preparación de Raciones Alimenticias	Porcentaje de raciones alimenticias preparadas	Mide el porcentaje de raciones alimenticias que se otorgan para ser entregadas a personas que quedan de familiar hospitalizado respecto a las programadas	(No. Total de raciones alimenticias preparadas / No. Total de raciones alimenticias programadas a preparar) * 100	Porcentaje Trimestral	Gestión Eficacia	Ascendente	Familiares de pacientes hospitalizados solicitan ración alimenticia	2022	100.00	No. Total De Raciones Alimenticias Preparadas	50,000.00	12,743.00	21,585.00	39,222.00				Programa operativo Anual, así como el avance del mismo que genera Coordinación de Alameda la Esperanza.	
										No. Total De Raciones Alimenticias Programadas A Preparar	50,000.00	100.00	25,002.00	86.33	37,502.00	101.92		Se programa preparar 50,000 raciones alimenticias durante el año. Se logró distribuir el 102% de lo planeado al tercer trimestre del 2023.	
C6A1 Otorgamiento de Espacios de alojamiento a familiares de pacientes hospitalizados en Tepic con residencia lejana y con inseguridad alimentaria temporal	Promedio de la estancia de familiares de pacientes hospitalizados en Tepic con residencia lejana y con inseguridad alimentaria temporal	Estancia de familiares de pacientes hospitalizados en Tepic con residencia lejana y con inseguridad alimentaria temporal	(No. Familiares de pacientes hospitalizados en Tepic con residencia lejana y con inseguridad alimentaria que reciben alojamiento / No. de estados de alojamiento)	Promedio Semestral	Gestión Eficacia	Ascendente	Familiares de pacientes hospitalizados en Tepic con residencia lejana y con inseguridad alimentaria temporal solicitan alojamiento	2022	0.58	No. Familiares De Pacientes Hospitalizados En Tepic Con Residencia Lejana Y Con Inseguridad Alimentaria Temporal Que Reciben Alojamiento	72.00			30.00				Programa operativo Anual así como el avance del mismo. Genera Coordinación de Alameda la Esperanza.	
										No. De Espacios De Alojamientos	39.00	1.85	0.27					Se estima recibir alojamiento 72 personas, contando con espacios de alojamiento para 39. Se logró el 83% de lo planeado la diferencia no lograda es porque el programa trabaja conforme a demanda.	








MTR. MAURO LUGO IZAGUIRRE
DIRECTOR GENERAL DEL DIF



Lic. Héctor Hugo Álamo Escobedo
Subdirector General Operativo



Lic. Beatriz García Pérez
Coordinadora de Planeación, Estadística y Evaluación



SISTEMA PARA EL DESARROLLO INTEGRAL DE LA FAMILIA DEL ESTADO DE NAYARIT

OBRAS Y ACCIONES REALIZADAS

En el trimestre comprendido del 01 de Julio al 30 de Septiembre de 2023 no se cuenta con obras y acciones realizadas en el Sistema para el Desarrollo Integral de la familia del Estado de Nayarit.

MTRO. MAURO LUGO IZAGUIRRE
DIRECTOR DIF ESTATAL

L.A.E. RAFAEL CARRETO LOPEZ
SUBDIRECTOR GENERAL ADMINISTRATIVO

SISTEMA PARA EL DESARROLLO INTEGRAL DE LA FAMILIA DEL ESTADO DE NAYARIT

ESTADO DE NAYARIT
Estado de Situación Financiera

Al 30/sep./2023

(Cifras en Pesos)

<u>2023</u>	<u>2023</u>
ACTIVO	PASIVO
<u>ACTIVO CIRCULANTE</u> \$174,814,558.72	<u>PASIVO CIRCULANTE</u> \$26,723,806.43
<i>EFFECTIVO Y EQUIVALENTES</i> \$121,168,277.92	
EFFECTIVO 574,498.86	CUENTAS POR PAGAR A CORTO PLAZO \$22,370,775.44
BANCOS/DEPENDENCIAS Y OTROS \$121,035,092.06	
DEPÓSITOS DE FONDOS DE TERCEROS EN GARANTÍA Y/O \$58,667.00	
<i>DERECHOS A RECIBIR EFFECTIVO O EQUIVALENTES</i> \$49,093,186.07	
	SERVICIOS PERSONALES POR PAGAR A CORTO PLAZO \$1,805,194.69
INVERSIONES FINANCIERAS DE CORTO PLAZO \$8,874,122.64	PROVEEDORES POR PAGAR A CORTO PLAZO \$5,990,960.73
CUENTAS POR COBRAR A CORTO PLAZO \$33,476,715.19	CONTRATISTAS POR OBRAS PÚBLICAS POR PAGAR A CORTO PLAZO \$4,471.90
DEUDORES DIVERSOS POR COBRAR A CORTO PLAZO \$6,561,650.26	TRANSFERENCIAS OTORGADAS POR PAGAR A CORTO PLAZO \$1,681,245.33
INGRESOS POR RECUPERAR A CORTO PLAZO \$2,721.04	RETENCIONES Y CONTRIBUCIONES POR PAGAR A CORTO PLAZO \$12,668,882.79
PRÉSTAMOS OTORGADOS A CORTO PLAZO \$177,936.94	<i>OTROS PASIVOS A CORTO PLAZO</i> \$4,363,030.89
<i>DERECHOS A RECIBIR BIENES O SERVICIOS</i> \$462,904.05	OTROS PASIVOS CIRCULANTES \$4,353,030.99
ANTICIPO A PROVEEDORES POR ADQUISICIÓN DE BIENES Y PRESTACIÓN \$462,904.06	<i>Total de Pasivos Circulantes</i> \$26,723,806.43
<i>ALMACENES</i> \$4,090,190.67	
ALMACÉN DE MATERIALES Y SUMINISTROS DE CONSUMO \$4,090,190.67	<u>PASIVO NO CIRCULANTE</u> \$0.00
<i>Total de Activos Circulantes</i> \$174,814,558.72	
<u>ACTIVO NO CIRCULANTE</u> \$269,183,901.67	<i>Total del Pasivo</i> \$26,723,806.43
<i>BIENES INMUEBLES, INFRAESTRUCTURA Y CONSTRUCCIONES EN PROCESO</i> \$240,628,844.15	HACIENDA PÚBLICA/ PATRIMONIO
TERRENOS \$1,400,000.00	<u>HACIENDA PÚBLICA/PATRIMONIO CONTRIBUIDO</u> \$150,599,442.15
EDIFICIOS NO HABITACIONALES \$224,633,727.36	<i>APORTACIONES</i> \$21,528,877.10
CONSTRUCCIONES EN PROCESO EN BIENES DE DOMINIO PÚBLICO \$8,614,688.70	<i>DONACIONES DE CAPITAL</i> \$129,070,565.05
CONSTRUCCIONES EN PROCESO EN BIENES PROPIOS \$5,626,748.32	<u>HACIENDA PÚBLICA/PATRIMONIO GENERADO</u> \$266,675,211.81
OTROS BIENES INMUEBLES \$384,781.77	<i>RESULTADOS DEL EJERCICIO (AHORRO/ DESAHORRO)</i> \$106,828,894.24
<i>BIENES MUEBLES</i> \$110,702,237.36	<i>RESULTADOS DE EJERCICIOS ANTERIORES</i> \$30,184,746.76
MOBILIARIO Y EQUIPO DE ADMINISTRACIÓN \$25,780,576.66	<i>REVALÚOS</i> \$112,240,326.72
MOBILIARIO Y EQUIPO EDUCACIONAL Y RECREATIVO \$8,000,293.05	REVALÚO DE BIENES INMUEBLES \$112,266,764.96
EQUIPO E INSTRUMENTAL MÉDICO Y DE LABORATORIO \$30,454,597.58	REVALÚO DE BIENES MUEBLES -\$26,468.26
VEHÍCULOS Y EQUIPO DE TRANSPORTE \$39,540,834.19	<i>RESERVAS</i> \$9,666,542.33
MAQUINARIA, OTROS EQUIPOS Y HERRAMIENTAS \$6,500,231.23	RESERVAS DE PATRIMONIO \$9,666,542.33
COLECCIONES, OBRAS DE ARTE Y OBJETOS VALIOSOS \$425,734.65	<i>RECTIFICACIONES DE RESULTADOS DE EJERCICIOS ANTERIORES</i> \$7,754,711.74
<i>ACTIVOS INTANGIBLES</i> \$191,373.10	CAMBIOS POR ERRORES CONTABLES \$7,754,711.74
SOFTWARE \$91,373.10	<u>EXCESO O INSUFICIENCIA EN LA ACTUALIZACIÓN DE LA HACIENDA PÚBLICA/ PATRIMONIO</u> \$0.00
OTROS ACTIVOS INTANGIBLES \$100,000.00	
<i>DEPRECIACIÓN, DETERIORO Y AMORTIZACIÓN ACUMULADA DE BIENES</i> -\$90,540,703.63	
DEPRECIACIÓN ACUMULADA DE BIENES INMUEBLES -\$2,476,519.60	
DEPRECIACIÓN ACUMULADA DE BIENES MUEBLES -\$87,872,897.93	
AMORTIZACIÓN ACUMULADA DE ACTIVOS INTANGIBLES -\$191,196.10	
	Total Hacienda Pública/Patrimonio \$417,274,653.96
<i>OTROS ACTIVOS NO CIRCULANTES</i> \$8,191,060.69	
BIENES EN COMODATO \$8,191,060.69	
<i>Total de Activos No Circulantes</i> \$269,183,901.67	
<i>Total del Activo</i> \$443,998,460.39	<i>Total del Pasivo y Hacienda Pública/Patrimonio</i> \$443,998,460.39

SISTEMA PARA EL DESARROLLO INTEGRAL DE LA FAMILIA DEL ESTADO DE NAYARIT
ESTADO DE NAYARIT
Estado de Situación Financiera

Al 30/sep./2023

(Cifras en Pesos)

	<u>2023</u>
Cuentas de Orden Contables	
<u>VALORES</u>	<u>\$0.00</u>
<u>EMISIÓN DE OBLIGACIONES</u>	<u>\$0.00</u>
<u>AVALES Y GARANTÍAS</u>	<u>\$0.00</u>
<u>JUICIOS</u>	<u>\$0.00</u>
<i>DEMANDAS JUDICIALES EN PROCESO DE RESOLUCIÓN</i>	<i>\$34.00</i>
<i>RESOLUCIÓN DE DEMANDAS EN PROCESO JUDICIAL</i>	<i>\$34.00</i>
<u>INVERSIÓN MEDIANTE PROYECTOS PARA PRESTACIÓN DE</u>	<u>\$0.00</u>
<u>BIENES CONCESIONADOS O EN COMODATO</u>	<u>\$0.00</u>
<i>BIENES BAJO CONTRATO EN COMODATO</i>	<i>\$23.00</i>
<i>CONTRATO DE COMODATO POR BIENES</i>	<i>\$23.00</i>



SISTEMA PARA EL DESARROLLO INTEGRAL DE LA FAMILIA DEL ESTADO DE NAYARIT
ESTADO DE NAYARIT
Estado de Situación Financiera

Al 30/sep./2023

(Cifras en Pesos)

2023

Cuentas de Orden Presupuestarias


LEY DE INGRESOS

LEY DE INGRESOS ESTIMADA	\$553,581,282.46
LEY DE INGRESOS POR EJECUTAR	\$249,945,978.31
MODIFICACIONES A LA LEY DE INGRESOS ESTIMADA	\$9,919,524.59
LEY DE INGRESOS DEVENGADA	\$313,554,828.74
LEY DE INGRESOS RECAUDADA	\$313,554,828.74

PRESUPUESTO DE EGRESOS

PRESUPUESTO DE EGRESOS APROBADO	\$553,581,282.46
PRESUPUESTO DE EGRESOS POR EJERCER	\$59,823,987.35
MODIFICACIONES AL PRESUPUESTO DE EGRESOS APROBADO	\$19,138,053.18
PRESUPUESTO DE EGRESOS COMPROMETIDO	\$512,895,348.29
PRESUPUESTO DE EGRESOS DEVENGADO	\$205,580,703.69
PRESUPUESTO DE EGRESOS EJERCIDO	\$204,868,045.68
PRESUPUESTO DE EGRESOS PAGADO	\$201,374,742.47

"Bajo protesta de decir verdad declaramos que los Estados Financieros y sus notas, son razonablemente correctos y son responsabilidad del emisor".



MTR. MAURO LUGO IZAGUIRRE
DIRECTOR GENERAL



LIC. RAFAEL CARRETO LOPEZ
SUBDIRECTOR GENERAL ADMINISTRATIVO

**SISTEMA PARA EL DESARROLLO INTEGRAL DE LA FAMILIA DEL
ESTADO DE NAYARIT**

Estado de Actividades

Del 01/jul./2023 al 30/sep./2023


(Cifras en Pesos)

Concepto	2023
INGRESOS Y OTROS BENEFICIOS	
INGRESOS DE GESTIÓN	\$817,965.61
PRODUCTOS	\$338,128.61
INGRESOS POR VENTA DE BIENES Y PRESTACIÓN DE SERVICIOS	\$479,837.00
PARTICIPACIONES, APORTACIONES, CONVENIOS, INCENTIVOS DERIVADOS DE LA COLABORACIÓN FISCAL, FONDOS DISTINTOS DE APORTACIONES, TRANSFERENCIAS, ASIGNACIONES, SUBSIDIOS Y SUBVENCIONES, Y PENSIONES Y JUBILACIONES	\$96,187,235.58
PARTICIPACIONES, APORTACIONES, CONVENIOS, INCENTIVOS DERIVADOS DE LA COLABORACIÓN FISCAL Y FONDOS DISTINTOS DE APORTACIONES	\$45,229,765.58
TRANSFERENCIAS, ASIGNACIONES, SUBSIDIOS Y SUBVENCIONES, Y PENSIONES Y JUBILACIONES	\$50,957,450.00
OTROS INGRESOS Y BENEFICIOS	\$1,069,189.00
OTROS INGRESOS Y BENEFICIOS VARIOS	\$1,069,189.00
Total de Ingresos y Otros Beneficios	\$98,074,390.19
GASTOS Y OTRAS PÉRDIDAS	
GASTOS DE FUNCIONAMIENTO	\$51,864,493.98
SERVICIOS PERSONALES	\$41,542,325.79
MATERIALES Y SUMINISTROS	\$6,067,253.09
SERVICIOS GENERALES	\$4,254,915.10
TRANSFERENCIAS, ASIGNACIONES, SUBSIDIOS Y OTRAS AYUDAS	\$32,848,544.64
AYUDAS SOCIALES	\$32,848,544.64
PARTICIPACIONES Y APORTACIONES	\$0.00
INTERESES, COMISIONES Y OTROS GASTOS DE LA DEUDA PÚBLICA	\$0.00
OTROS GASTOS Y PÉRDIDAS EXTRAORDINARIAS	\$4,283,857.30
ESTIMACIONES, DEPRECIACIONES, DETERIOROS, OBSOLESCENCIA Y AMORTIZACIONES	\$4,283,857.30
INVERSIÓN PÚBLICA	\$0.00
Total de Gastos y otras Pérdidas	\$88,996,895.92
Resultados del Ejercicio (Ahorro/Desahorro)	\$9,077,494.27

"Bajo protesta de decir verdad declaramos que los Estados Financieros y sus notas, son razonablemente correctos y son responsabilidad del emisor".



MTRO. MADRO LUGO IZAGUIRRE
DIRECTOR GENERAL



LIC. RAFAEL CARRETO LOPEZ
SUBDIRECTOR GENERAL ADMINISTRATIVO

**SISTEMA PARA EL DESARROLLO INTEGRAL DE LA FAMILIA DEL
ESTADO DE NAYARIT**


Estado de Actividades


Del 01/ene./2023 al 30/sep./2023

(Cifras en Pesos)

Concepto	2023
INGRESOS Y OTROS BENEFICIOS	
INGRESOS DE GESTIÓN	\$2,593,813.10
PRODUCTOS	\$669,732.10
INGRESOS POR VENTA DE BIENES Y PRESTACIÓN DE SERVICIOS	\$1,924,081.00
PARTICIPACIONES, APORTACIONES, CONVENIOS, INCENTIVOS DERIVADOS DE LA COLABORACIÓN FISCAL, FONDOS DISTINTOS DE APORTACIONES, TRANSFERENCIAS, ASIGNACIONES, SUBSIDIOS Y SUBVENCIONES, Y PENSIONES Y JUBILACIONES	\$307,399,398.64
PARTICIPACIONES, APORTACIONES, CONVENIOS, INCENTIVOS DERIVADOS DE LA COLABORACIÓN FISCAL Y FONDOS DISTINTOS DE APORTACIONES	\$136,041,661.58
TRANSFERENCIAS, ASIGNACIONES, SUBSIDIOS Y SUBVENCIONES, Y PENSIONES Y JUBILACIONES	\$171,357,737.06
OTROS INGRESOS Y BENEFICIOS	\$3,561,617.00
OTROS INGRESOS Y BENEFICIOS VARIOS	\$3,561,617.00
Total de Ingresos y Otros Beneficios	\$313,554,628.74
GASTOS Y OTRAS PÉRDIDAS	
GASTOS DE FUNCIONAMIENTO	\$156,961,419.21
SERVICIOS PERSONALES	\$135,963,195.85
MATERIALES Y SUMINISTROS	\$10,791,178.35
SERVICIOS GENERALES	\$10,207,045.01
TRANSFERENCIAS, ASIGNACIONES, SUBSIDIOS Y OTRAS AYUDAS	\$40,381,304.22
AYUDAS SOCIALES	\$40,381,304.22
PARTICIPACIONES Y APORTACIONES	\$0.00
INTERESES, COMISIONES Y OTROS GASTOS DE LA DEUDA PUBLICA	\$0.00
OTROS GASTOS Y PÉRDIDAS EXTRAORDINARIAS	\$9,383,221.07
ESTIMACIONES, DEPRECIACIONES, DETERIOROS, OBSOLESCENCIA Y AMORTIZACIONES	\$9,383,221.07
INVERSIÓN PÚBLICA	\$0.00
Total de Gastos y otras Pérdidas	\$206,725,944.50
Resultados del Ejercicio (Ahorro/Desahorro)	\$106,828,684.24

"Bajo protesta de decir verdad declaramos que los Estados Financieros y sus notas, son razonablemente correctos y son responsabilidad del emisor".


 MTR. MAURO LUGO IZAGUIRRE
 DIRECTOR GENERAL


 LIC. RAFAEL CARRETO LOPEZ
 SUBDIRECTOR GENERAL ADMINISTRATIVO

SISTEMA PARA EL DESARROLLO INTEGRAL DE LA FAMILIA DEL ESTADO
DE NAYARIT
NOTAS AL INFORME DE AVANCE DE GESTION FINANCIERA
TERCER TRIMESTRE DEL 2023

I. El Balance Presupuestario

El Balance Presupuestario a que hace referencia la Ley de Disciplina Financiera de las Entidades Federativas y los municipios.

No aplica

II El número, nombre y ubicación de las obras y acciones realizadas, indicando la inversión aprobada, los recursos ejercidos y saldos Generados.

No aplica

III Aumento o creación de Presupuestos de Egresos.

\$161,980.00 del Centro de Desarrollo Infantil DIF

IV. Información de Financiamiento u obligaciones Contraídas

No Aplica

V. Obligaciones a corto plazo.


No aplica

VI. Información de la Deuda Estatal Garantizada.


No aplica.

Información adicional.

No aplica


MTBO MAURO LUGO IZAGUIRRE
DIRECTOR GENERAL


LIC. RAFAEL CARRETO LOPEZ
SUBDIRECTOR GENERAL ADMINISTRATIVO



SISTEMA PARA EL DESARROLLO INTEGRAL DE LA FAMILIA DEL ESTADO DE NAYARIT

ESTADO DE NAYARIT

Balanza de Comprobación del 01/ene./2023 al 30/sep./2023

Cuentas con saldos y movimientos acumulado. (De la cuenta: 1000 a la 9999)

Nat.	Cuenta	Nombre de la cuenta	SALDO ANTERIOR		MOVIMIENTOS		SALDO ACTUAL	
			DEUDOR	ACREEDOR	DEUDOR	ACREEDOR	DEUDOR	ACREEDOR
D	1111	EFFECTIVO	\$6,656.35	\$0.00	\$80,896.84	\$13,056.33	\$74,498.66	\$0.00
D	1113	BANCOS/DEPENDENCIAS Y OTROS	\$71,431,384.76	\$0.00	\$426,879,696.06	\$377,275,988.76	\$121,035,092.06	\$0.00
D	1116	DEPÓSITOS DE FONDOS DE TERCEROS EN GARANTÍA Y/O ADMINISTRACIÓN	\$39,000.00	\$0.00	\$19,687.00	\$0.00	\$58,687.00	\$0.00
D	1121	INVERSIONES FINANCIERAS DE CORTO PLAZO	\$1,686.61	\$0.00	\$8,885,435.95	\$12,999.92	\$8,874,122.64	\$0.00
D	1122	CUENTAS POR COBRAR A CORTO PLAZO	\$33,476,715.19	\$0.00	\$312,885,096.64	\$312,885,096.64	\$33,476,715.19	\$0.00
D	1123	DEUDORES DIVERSOS POR COBRAR A CORTO PLAZO	\$2,790,714.12	\$0.00	\$20,776,659.57	\$17,005,683.43	\$6,561,690.26	\$0.00
D	1124	INGRESOS POR RECUPERAR A CORTO PLAZO	\$2,721.04	\$0.00	\$669,732.10	\$669,732.10	\$2,721.04	\$0.00
D	1126	PRÉSTAMOS OTORGADOS A CORTO PLAZO	\$21,786.94	\$0.00	\$573,200.00	\$417,050.00	\$177,936.94	\$0.00
D	1131	ANTICIPO A PROVEEDORES POR ADQUISICIÓN DE BIENES Y PRESTACIÓN DE SERVICIOS A CORTO PLAZO	\$145,973.61	\$0.00	\$1,017,496.16	\$700,565.71	\$462,904.06	\$0.00
D	1151	ALMACÉN DE MATERIALES Y SUMINISTROS DE CONSUMO	\$4,090,190.67	\$0.00	\$0.00	\$0.00	\$4,090,190.67	\$0.00
D	1231	TERRENOS	\$0.00	\$0.00	\$1,400,000.00	\$0.00	\$1,400,000.00	\$0.00
D	1233	EDIFICIOS NO HABITACIONALES	\$61,254,522.32	\$0.00	\$192,579,034.11	\$29,199,829.07	\$224,633,727.36	\$0.00
D	1235	CONSTRUCCIONES EN PROCESO EN BIENES DE DOMINIO PÚBLICO	\$8,614,686.70	\$0.00	\$0.00	\$0.00	\$8,614,686.70	\$0.00
D	1236	CONSTRUCCIONES EN PROCESO EN BIENES PROPIOS	\$5,626,748.32	\$0.00	\$0.00	\$0.00	\$5,626,748.32	\$0.00
D	1239	OTROS BIENES INMUEBLES	\$364,781.77	\$0.00	\$0.00	\$0.00	\$364,781.77	\$0.00
D	1241	MOBILIARIO Y EQUIPO DE ADMINISTRACIÓN	\$23,041,632.75	\$0.00	\$3,528,007.96	\$789,064.05	\$25,780,576.66	\$0.00
D	1242	MOBILIARIO Y EQUIPO EDUCACIONAL Y RECREATIVO	\$7,932,803.80	\$0.00	\$262,330.00	\$194,870.75	\$8,000,263.05	\$0.00
D	1243	EQUIPO E INSTRUMENTAL MÉDICO Y DE LABORATORIO	\$29,250,505.72	\$0.00	\$1,223,279.86	\$19,188.00	\$30,454,597.58	\$0.00
D	1244	VEHÍCULOS Y EQUIPO DE TRANSPORTE	\$37,757,134.18	\$0.00	\$1,783,700.01	\$0.00	\$39,540,834.19	\$0.00
D	1246	MAQUINARIA, OTROS EQUIPOS Y HERRAMIENTAS	\$6,521,381.56	\$0.00	\$40,662.43	\$61,812.76	\$6,500,231.23	\$0.00
D	1247	COLECCIONES, OBRAS DE ARTE Y OBJETOS VALIOSOS	\$425,734.65	\$0.00	\$0.00	\$0.00	\$425,734.65	\$0.00
D	1251	SOFTWARE	\$91,373.10	\$0.00	\$0.00	\$0.00	\$91,373.10	\$0.00
D	1259	OTROS ACTIVOS INTANGIBLES	\$100,000.00	\$0.00	\$0.00	\$0.00	\$100,000.00	\$0.00
A	1261	DEPRECIACIÓN ACUMULADA DE BIENES INMUEBLES	\$0.00	\$28,597,595.12	\$29,199,829.07	\$3,078,753.55	\$0.00	\$2,475,519.60
A	1263	DEPRECIACIÓN ACUMULADA DE BIENES MUEBLES	\$0.00	\$82,606,987.71	\$678,211.31	\$5,944,211.53	\$0.00	\$87,872,987.93
A	1265	AMORTIZACIÓN ACUMULADA DE ACTIVOS INTANGIBLES	\$0.00	\$191,196.10	\$0.00	\$0.00	\$0.00	\$191,196.10
D	1293	BIENES EN COMODATO	\$8,191,050.69	\$0.00	\$0.00	\$0.00	\$8,191,050.69	\$0.00
A	2111	SERVICIOS PERSONALES POR PAGAR A CORTO PLAZO	\$0.00	\$14,768,457.75	\$148,936,061.33	\$135,972,798.27	\$0.00	\$1,805,194.69
A	2112	PROVEEDORES POR PAGAR A CORTO PLAZO	\$0.00	\$5,561,313.96	\$27,140,446.95	\$27,570,113.72	\$0.00	\$5,990,980.73
A	2113	CONTRATISTAS POR OBRAS PÚBLICAS POR PAGAR A CORTO PLAZO	\$0.00	\$4,471.90	\$0.00	\$0.00	\$0.00	\$4,471.90
A	2115	TRANSFERENCIAS OTORGADAS POR PAGAR A CORTO PLAZO	\$0.00	\$52,047,093.03	\$90,547,151.92	\$40,381,304.22	\$0.00	\$1,881,245.33
A	2117	RETENCIONES Y CONTRIBUCIONES POR PAGAR A CORTO PLAZO	\$0.00	\$9,721,082.93	\$36,371,745.46	\$39,339,545.32	\$0.00	\$12,688,862.79
A	2199	OTROS PASIVOS CIRCULANTES	\$0.00	\$1,785,483.15	\$8,125,589.19	\$10,693,137.03	\$0.00	\$4,353,030.99
A	3110	APORTACIONES	\$0.00	\$21,528,877.10	\$0.00	\$0.00	\$0.00	\$21,528,877.10
A	3120	DONACIONES DE CAPITAL	\$0.00	\$4,005,625.14	\$0.00	\$125,064,739.91	\$0.00	\$129,070,565.05

SISTEMA PARA EL DESARROLLO INTEGRAL DE LA FAMILIA DEL ESTADO DE NAYARIT

ESTADO DE NAYARIT

Balanza de Comprobación del 01/ene./2023 al 30/sep./2023

Cuentas con saldos y movimientos acumulado. (De la cuenta: 1000 a la 9999)

Nat.	Cuenta	Nombre de la cuenta	SALDO ANTERIOR		MOVIMIENTOS		SALDO ACTUAL	
			DEUDOR	ACREEDOR	DEUDOR	ACREEDOR	DEUDOR	ACREEDOR
A	3210	RESULTADOS DEL EJERCICIO (AHORRO/ DESAHORRO)	\$0.00	\$14,364,119.76	\$14,364,119.76	\$0.00	\$0.00	\$0.00
A	3220	RESULTADOS DE EJERCICIOS ANTERIORES	\$0.00	\$16,144,471.09	\$324,167.92	\$14,364,443.61	\$0.00	\$30,184,746.78
A	3231	REVALÚO DE BIENES INMUEBLES	\$0.00	\$44,752,500.78	\$0.00	\$67,514,294.20	\$0.00	\$112,266,794.96
A	3232	REVALÚO DE BIENES MUEBLES	\$0.00	\$0.00	\$26,468.26	\$0.00	\$0.00	-\$26,468.26
A	3241	RESERVAS DE PATRIMONIO	\$0.00	\$9,666,542.33	\$0.00	\$0.00	\$0.00	\$9,666,542.33
A	3252	CAMBIOS POR ERRORES CONTABLES	\$0.00	-\$4,566,833.00	\$1,019,291.19	\$14,140,835.93	\$0.00	\$7,754,711.74
A	4151	PRODUCTOS	\$0.00	\$0.00	\$0.00	\$669,732.10	\$0.00	\$669,732.10
A	4173	INGRESOS POR VENTA DE BIENES Y PRESTACIÓN DE SERVICIOS DE ENTIDADES PARAESTATALES Y FIDEICOMISOS NO EMPRESARIALES Y NO FINANCIEROS	\$0.00	\$0.00	\$0.00	\$1,924,081.00	\$0.00	\$1,924,081.00
A	4212	APORTACIONES	\$0.00	\$0.00	\$0.00	\$132,017,814.00	\$0.00	\$132,017,814.00
A	4213	CONVENIOS	\$0.00	\$0.00	\$0.00	\$4,023,847.58	\$0.00	\$4,023,847.58
A	4221	TRANSFERENCIAS Y ASIGNACIONES	\$0.00	\$0.00	\$0.00	\$171,357,737.06	\$0.00	\$171,357,737.06
A	4399	OTROS INGRESOS Y BENEFICIOS VARIOS	\$0.00	\$0.00	\$0.00	\$3,561,617.00	\$0.00	\$3,561,617.00
D	5111	REMUNERACIONES AL PERSONAL DE CARÁCTER PERMANENTE	\$0.00	\$0.00	\$49,194,656.48	\$0.00	\$49,194,656.48	\$0.00
D	5112	REMUNERACIONES AL PERSONAL DE CARÁCTER TRANSITORIO	\$0.00	\$0.00	\$24,419,931.31	\$0.00	\$24,419,931.31	\$0.00
D	5113	REMUNERACIONES ADICIONALES Y ESPECIALES	\$0.00	\$0.00	\$21,717,165.13	\$0.00	\$21,717,165.13	\$0.00
D	5114	SEGURIDAD SOCIAL	\$0.00	\$0.00	\$16,168,960.49	\$0.00	\$16,168,960.49	\$0.00
D	5115	OTRAS PRESTACIONES SOCIALES Y ECONÓMICAS	\$0.00	\$0.00	\$23,937,423.66	\$0.00	\$23,937,423.66	\$0.00
D	5116	PAGO DE ESTÍMULOS A SERVIDORES PÚBLICOS	\$0.00	\$0.00	\$525,058.78	\$0.00	\$525,058.78	\$0.00
D	5121	MATERIALES DE ADMINISTRACIÓN, EMISIÓN DE DOCUMENTOS Y ARTÍCULOS OFICIALES	\$0.00	\$0.00	\$3,966,865.16	\$0.00	\$3,966,865.16	\$0.00
D	5122	ALIMENTOS Y UTENSILIOS	\$0.00	\$0.00	\$4,039,676.09	\$0.00	\$4,039,676.09	\$0.00
D	5123	MATERIAS PRIMAS Y MATERIALES DE PRODUCCIÓN Y COMERCIALIZACIÓN	\$0.00	\$0.00	\$3,134.30	\$0.00	\$3,134.30	\$0.00
D	5124	MATERIALES Y ARTÍCULOS DE CONSTRUCCIÓN Y DE REPARACIÓN	\$0.00	\$0.00	\$385,316.09	\$0.00	\$385,316.09	\$0.00
D	5125	PRODUCTOS QUÍMICOS, FARMACÉUTICOS Y DE LABORATORIO	\$0.00	\$0.00	\$503,068.72	\$0.00	\$503,068.72	\$0.00
D	5126	COMBUSTIBLES, LUBRICANTES Y ADITIVOS	\$0.00	\$0.00	\$1,359,384.93	\$0.00	\$1,359,384.93	\$0.00
D	5127	VESTUARIO, BLANCOS, PRENDAS DE PROTECCIÓN Y ARTÍCULOS DEPORTIVOS	\$0.00	\$0.00	\$222,689.16	\$0.00	\$222,689.16	\$0.00
D	5129	HERRAMIENTAS, REFACCIONES Y ACCESORIOS MENORES	\$0.00	\$0.00	\$311,043.90	\$0.00	\$311,043.90	\$0.00
D	5131	SERVICIOS BÁSICOS	\$0.00	\$0.00	\$1,269,305.93	\$0.00	\$1,269,305.93	\$0.00
D	5132	SERVICIOS DE ARRENDAMIENTO	\$0.00	\$0.00	\$602,050.67	\$0.00	\$602,050.67	\$0.00
D	5133	SERVICIOS PROFESIONALES, CIENTÍFICOS Y TÉCNICOS Y OTROS SERVICIOS	\$0.00	\$0.00	\$2,343,090.29	\$0.00	\$2,343,090.29	\$0.00
D	5134	SERVICIOS FINANCIEROS, BANCARIOS Y COMERCIALES	\$0.00	\$0.00	\$648,281.26	\$0.00	\$648,281.26	\$0.00
D	5135	SERVICIOS DE INSTALACIÓN, REPARACIÓN, MANTENIMIENTO Y CONSERVACIÓN	\$0.00	\$0.00	\$982,752.25	\$0.00	\$982,752.25	\$0.00
D	5136	SERVICIOS DE COMUNICACIÓN SOCIAL Y PUBLICIDAD	\$0.00	\$0.00	\$15,584.60	\$0.00	\$15,584.60	\$0.00

SISTEMA PARA EL DESARROLLO INTEGRAL DE LA FAMILIA DEL ESTADO DE NAYARIT
ESTADO DE NAYARIT

Balanza de Comprobación del 01/ene./2023 al 30/sep./2023

Cuentas con saldos y movimientos acumulado. (De la cuenta: 1000 a la 9999)

Nat.	Cuenta	Nombre de la cuenta	SALDO ANTERIOR		MOVIMIENTOS		SALDO ACTUAL	
			DEUDOR	ACREEDOR	DEUDOR	ACREEDOR	DEUDOR	ACREEDOR
D	5137	SERVICIOS DE TRASLADO Y VIÁTICOS	\$0.00	\$0.00	\$911,673.50	\$0.00	\$911,673.50	\$0.00
D	5138	SERVICIOS OFICIALES	\$0.00	\$0.00	\$198,000.39	\$0.00	\$198,000.39	\$0.00
D	5139	OTROS SERVICIOS GENERALES	\$0.00	\$0.00	\$3,236,306.12	\$0.00	\$3,236,306.12	\$0.00
D	5241	AYUDAS SOCIALES A PERSONAS	\$0.00	\$0.00	\$40,231,304.22	\$0.00	\$40,231,304.22	\$0.00
D	5243	AYUDAS SOCIALES A INSTITUCIONES	\$0.00	\$0.00	\$150,000.00	\$0.00	\$150,000.00	\$0.00
D	5513	DEPRECIACIÓN DE BIENES INMUEBLES	\$0.00	\$0.00	\$3,078,753.55	\$0.00	\$3,078,753.55	\$0.00
D	5515	DEPRECIACIÓN DE BIENES MUEBLES	\$0.00	\$0.00	\$5,944,211.53	\$0.00	\$5,944,211.53	\$0.00
D	5518	DISMINUCIÓN DE BIENES POR PÉRDIDA U OBSOLESCENCIA	\$0.00	\$0.00	\$360,255.99	\$0.00	\$360,255.99	\$0.00
D	7410	DEMANDAS JUDICIALES EN PROCESO DE RESOLUCIÓN	\$34.00	\$0.00	\$0.00	\$0.00	\$34.00	\$0.00
A	7420	RESOLUCIÓN DE DEMANDAS EN PROCESO JUDICIAL	\$0.00	\$34.00	\$0.00	\$0.00	\$0.00	\$34.00
D	7630	BIENES BAJO CONTRATO EN COMODATO	\$23.00	\$0.00	\$0.00	\$0.00	\$23.00	\$0.00
A	7640	CONTRATO DE COMODATO POR BIENES	\$0.00	\$23.00	\$0.00	\$0.00	\$0.00	\$23.00
D	8110	LEY DE INGRESOS ESTIMADA	\$0.00	\$0.00	\$553,581,282.46	\$0.00	\$553,581,282.46	\$0.00
A	8120	LEY DE INGRESOS POR EJECUTAR	\$0.00	\$0.00	\$315,486,048.94	\$565,432,027.25	\$0.00	\$249,945,978.31
D	8130	MODIFICACIONES A LA LEY DE INGRESOS ESTIMADA	\$0.00	\$0.00	\$11,850,744.79	\$1,931,220.20	\$9,919,524.59	\$0.00
A	8140	LEY DE INGRESOS DEVENGADA	\$0.00	\$0.00	\$313,554,828.74	\$313,554,828.74	\$0.00	\$0.00
A	8150	LEY DE INGRESOS RECAUDADA	\$0.00	\$0.00	\$0.00	\$313,554,828.74	\$0.00	\$313,554,828.74
A	8210	PRESUPUESTO DE EGRESOS APROBADO	\$0.00	\$0.00	\$0.00	\$553,581,282.46	\$0.00	\$553,581,282.46
D	8220	PRESUPUESTO DE EGRESOS POR EJERCER	\$0.00	\$0.00	\$587,207,366.91	\$527,383,379.56	\$59,823,987.35	\$0.00
A	8230	MODIFICACIONES AL PRESUPUESTO DE EGRESOS APROBADO	\$0.00	\$0.00	\$14,488,031.27	\$33,626,084.45	\$0.00	\$19,138,053.18
D	8240	PRESUPUESTO DE EGRESOS COMPROMETIDO	\$0.00	\$0.00	\$512,895,348.29	\$205,580,703.69	\$307,314,644.60	\$0.00
D	8250	PRESUPUESTO DE EGRESOS DEVENGADO	\$0.00	\$0.00	\$205,580,703.69	\$204,866,045.68	\$714,658.01	\$0.00
D	8260	PRESUPUESTO DE EGRESOS EJERCIDO	\$0.00	\$0.00	\$204,866,045.68	\$201,374,742.47	\$3,491,303.21	\$0.00
D	8270	PRESUPUESTO DE EGRESOS PAGADO	\$0.00	\$0.00	\$201,374,742.47	\$0.00	\$201,374,742.47	\$0.00
Sumas =>			\$301,179,241.85	\$301,179,241.85	\$4,457,749,086.79	\$4,457,749,086.79	\$1,877,485,308.21	\$1,877,485,308.21

MTR. MAURO LUGO IZAGUIRRE
DIRECTOR GENERAL

LIC. RAFAEL CARRETO LOPEZ
SUBDIRECTOR GENERAL ADMINISTRATIVO

SISTEMA PARA EL DESARROLLO INTEGRAL DE LA FAMILIA DEL ESTADO DE NAYARIT (a)
Estado de Situación Financiera Detallado - LDF
Al 30 de Septiembre 2023 y al 31 de Diciembre de 2022 (h)
(PEBOS)

Concepto (c)	30 de septiembre 2023	31 de diciembre de 2022 (e)	Concepto (c)	30 de septiembre 2023	31 de diciembre de 2022 (e)
ACTIVO			PASIVO		
Activo Circulante			Activo Circulante		
a. Efectivo y Equivalentes (a=a1+a2+a3+a4+a5+a6+a7)	121,168,227.92	71,477,041.11	a. Cuentas por Pagar a Corto Plazo (a=a1+a2+a3+a4+a5+a6+a7+a8+a9)	22,370,775.44	82,102,419.57
a1) Efectivo	74,489.86	6,656.35	a1) Servicios Personales por Pagar a Corto Plazo	1,805,194.69	14,768,457.75
a2) Bancos/Tesorería	0.00	0.00	a2) Proveedores por Pagar a Corto Plazo	5,990,980.73	5,961,313.96
a3) Bancos/Depositos y Otros	121,035,082.06	71,431,384.76	a3) Contratistas por Obras Públicas por Pagar a Corto Plazo	4,471.90	4,471.90
a4) Inversiones Temporales (Hasta 3 meses)	0.00	0.00	a4) Participaciones y Aportaciones por Pagar a Corto Plazo	0.00	0.00
a5) Fondos con Afectación Específica	0.00	0.00	a5) Transferencias Otorgadas por Pagar a Corto Plazo	1,881,245.33	52,047,083.03
a6) Depositos de Fondos de Terceros en Garantía y/o Administración	58,667.00	39,000.00	a6) Intereses, Comisiones y Otros Gastos de la Deuda Pública por Pagar a Corto Plazo	0.00	0.00
a7) Otros Efectivos y Equivalentes	0.00	0.00	a7) Retenciones y Contribuciones por Pagar a Corto Plazo	12,688,882.79	9,721,062.93
b. Derechos a Recibir Efectivo o Equivalentes (b=b1+b2+b3+b4+b5+b6+b7)	49,093,166.07	36,293,623.90	a8) Devoluciones de la Ley de Ingresos por Pagar a Corto Plazo	0.00	0.00
b1) Inversiones Financieras de Corto Plazo	8,874,122.64	1,686.61	a9) Otras Cuentas por Pagar a Corto Plazo	0.00	0.00
b2) Cuentas por Cobrar a Corto Plazo	33,476,715.19	33,476,715.19	b. Documentos por Pagar a Corto Plazo (b=b1+b2+b3)	0.00	0.00
b3) Deudores Diversos por Cobrar a Corto Plazo	6,561,690.26	2,790,714.12	b1) Documentos Comerciales por Pagar a Corto Plazo	0.00	0.00
b4) Ingresos por Recuperar a Corto Plazo	2,721.04	2,721.04	b2) Documentos con Contratistas por Obras Públicas por Pagar a Corto Plazo	0.00	0.00
b5) Deudores por Anticipos de la Tesorería a Corto Plazo	0.00	0.00	b3) Otros Documentos por Pagar a Corto Plazo	0.00	0.00
b6) Préstamos Otorgados a Corto Plazo	177,936.94	21,786.94	c. Porción a Corto Plazo de la Deuda Pública a Largo Plazo (c=c1+c2)	0.00	0.00
b7) Otros Derechos a Recibir Efectivo o Equivalentes a Corto Plazo	0.00	0.00	c1) Porción a Corto Plazo de la Deuda Pública	0.00	0.00
c. Derechos a Recibir Bienes o Servicios (c=c1+c2+c3+c4+c5)	452,904.06	145,973.61	c2) Porción a Corto Plazo de Arrendamiento Financiero	0.00	0.00
c1) Anticipo a Proveedores por Adquisición de Bienes y Prestación de Servicios a Corto Plazo	452,904.06	145,973.61	d. Títulos y Valores a Corto Plazo	0.00	0.00
c2) Anticipo a Proveedores por Adquisición de Bienes Inmuebles y Muebles a Corto Plazo	0.00	0.00	e. Pasivos Diferidos a Corto Plazo (e=e1+e2+e3)	0.00	0.00
c3) Anticipo a Proveedores por Adquisición de Bienes Intangibles a Corto Plazo	0.00	0.00	e1) Ingresos Cobrados por Adelantado a Corto Plazo	0.00	0.00
c4) Anticipo a Contratistas por Obras Públicas a Corto Plazo	0.00	0.00	e2) Intereses Cobrados por Adelantado a Corto Plazo	0.00	0.00
c5) Otros Derechos a Recibir Bienes o Servicios a Corto Plazo	0.00	0.00	e3) Otros Pasivos Diferidos a Corto Plazo	0.00	0.00
d. Inventarios (d=d1+d2+d3+d4+d5)	0.00	0.00	f. Fondos y Bienes de Terceros en Garantía y/o Administración a Corto Plazo (f=f1+f2+f3+f4+f5+f6)	0.00	0.00
d1) Inventario de Mercancías para Venta	0.00	0.00	f1) Fondos en Garantía a Corto Plazo	0.00	0.00
d2) Inventario de Mercancías Terminadas	0.00	0.00	f2) Fondos en Administración a Corto Plazo	0.00	0.00
d3) Inventario de Mercancías en Proceso de Elaboración	0.00	0.00	f3) Fondos Contingentes a Corto Plazo	0.00	0.00
d4) Inventario de Materias Primas, Materiales y Suministros para Producción	0.00	0.00	f4) Fondos de Fideicomisos, Mandatos y Contratos Análogos a Corto Plazo	0.00	0.00
d5) Bienes en Tránsito	0.00	0.00	f5) Otros Fondos de Terceros en Garantía y/o Administración a Corto Plazo	0.00	0.00
e. Almacenes	4,050,190.67	4,050,190.67	f6) Valores y Bienes en Garantía a Corto Plazo	0.00	0.00
f. Estimación por Pérdida o Deterioro de Activos Circulantes (f=f1+f2)	0.00	0.00	g. Provisiones a Corto Plazo (g=g1+g2+g3)	0.00	0.00
f1) Estimaciones para Cuentas Incobrables por Derechos a Recibir Efectivo o Equivalentes	0.00	0.00	g1) Provisión para Demandas y Juicios a Corto Plazo	0.00	0.00
f2) Estimación por Deterioro de Inventarios	0.00	0.00	g2) Provisión para Contingencias a Corto Plazo	0.00	0.00
g. Otros Activos Circulantes (g=g1+g2+g3+g4)	0.00	0.00	g3) Otras Provisiones a Corto Plazo	0.00	0.00
g1) Valores en Garantía	0.00	0.00	h. Otros Pasivos a Corto Plazo (h=h1+h2+h3)	4,353,030.99	1,785,483.15
g2) Bienes en Garantía (excluye depósitos de fondos)	0.00	0.00	h1) Ingresos por Clasificar	0.00	0.00
g3) Bienes Derivados de Embargos, Decomisos, Aseguramientos y Dación en Pago	0.00	0.00	h2) Recaudación por Participar	0.00	0.00
g4) Adquisición con Fondos de Terceros	0.00	0.00	h3) Otros Pasivos Circulantes	4,353,030.99	1,785,483.15
IA. Total de Activos Circulantes (IA = a + b + c + d + e + f + g)	174,814,558.72	112,006,829.29	IIA. Total de Pasivos Circulantes (IIA = a + b + c + d + e + f + g + h)	28,723,806.43	83,887,902.72
Activo No Circulante			Pasivo No Circulante		
a. Inversiones Financieras a Largo Plazo	0.00	0.00	a. Cuentas por Pagar a Largo Plazo	0.00	0.00
b. Derechos a Recibir Efectivo o Equivalentes a Largo Plazo	0.00	0.00	b. Documentos por Pagar a Largo Plazo	0.00	0.00
c. Bienes Inmuebles, Infraestructura y Construcciones en Proceso	240,639,944.15	75,860,739.11	c. Deuda Pública a Largo Plazo	0.00	0.00
d. Bienes Muebles	110,702,237.36	104,929,192.66	d. Pasivos Diferidos a Largo Plazo	0.00	0.00
e. Activos Intangibles	191,373.10	191,373.10	e. Fondos y Bienes de Terceros en Garantía y/o en Administración a Largo Plazo	0.00	0.00
f. Depreciación, Deterioro y Amortización Acumulada de Bienes	-50,540,703.63	-111,395,775.39	f. Provisiones a Largo Plazo	0.00	0.00
g. Activos Diferidos	0.00	0.00	IIIB. Total de Pasivos No Circulantes (IIIB = a + b + c + d + e + f)	0.00	0.00
h. Estimación por Pérdida o Deterioro de Activos no Circulantes	0.00	0.00	II. Total del Pasivo (II = IIA + IIIB)	28,723,806.43	83,887,902.72
i. Otros Activos no Circulantes	6,191,050.89	6,191,050.89	HACIENDA PÚBLICA/PATRIMONIO		
IB. Total de Activos No Circulantes (IB = a + b + c + d + e + f + g + h + i)	269,183,901.67	77,776,576.63	IIIA. Hacienda Pública/Patrimonio Contribuido (IIIA = a + b + c)	150,599,442.15	25,534,702.24
I. Total del Activo (I = IA + IB)	443,998,460.39	189,783,405.92	a. Aportaciones	21,528,677.10	21,528,677.10
			b. Donaciones de Capital	129,070,565.05	4,005,625.14
			c. Actualización de la Hacienda Pública/Patrimonio	0.00	0.00
			IIIB. Hacienda Pública/Patrimonio Generado (IIIB = a + b + c + d + e)	266,675,211.81	60,360,800.96
			a. Resultados del Ejercicio (Ahorro/ Desahorro)	106,828,884.24	14,364,119.76
			b. Resultados de Ejercicios Anteriores	30,184,746.78	16,144,471.09
			c. Revalúos	112,240,326.72	44,752,500.78
			d. Reservas	9,666,542.33	9,666,542.33
			e. Rectificaciones de Resultados de Ejercicios Anteriores	7,754,711.74	-4,556,833.00
			IIIC. Exceso o Insuficiencia en la Actualización de la Hacienda Pública/Patrimonio (IIIC = a + b)	0.00	0.00
			a. Resultado por Posición Monetaria	0.00	0.00
			b. Resultado por Tenencia de Activos no Monetarios	0.00	0.00
			III. Total Hacienda Pública/Patrimonio (III = IIIA + IIIB + IIIC)	417,274,653.96	105,895,503.20
			IV. Total del Pasivo y Hacienda Pública/Patrimonio (IV = II + III)	443,998,460.39	189,783,405.92

MTRO. MAURO LUGO IZAGUIRRE
DIRECTOR GENERAL

L.A.E. RAFAEL GARRETO LÓPEZ
SUBDIRECTOR GENERAL ADMINISTRATIVO

SISTEMA PARA EL DESARROLLO INTEGRAL DE LA FAMILIA DEL ESTADO DE NAYARIT (a)

Informe Analítico de la Deuda Pública y Otros Pasivos - LDF

Del 1 de Enero al 30 de Septiembre de 2023 (b)


(PESOS)

Denominación de la Deuda Pública y Otros Pasivos (c)	Saldo al 31 de diciembre de 2022 (d)	Disposiciones del Periodo (e)	Amortizaciones del Periodo (f)	Revaluaciones, Reclassificaciones y Otros Ajustes (g)	Saldo Final del Periodo (h) h=d+e-f+g	Pago de Intereses del Periodo (i)	Pago de Comisiones y demás costos asociados durante el Periodo (j)
1. Deuda Pública (1=A+B)	0.00	0.00	0.00	0.00	0.00	0.00	0.00
A. Corto Plazo (A=a1+a2+a3)	0.00	0.00	0.00	0.00	0.00	0.00	0.00
a1) Instituciones de Crédito	0.00	0.00	0.00	0.00	0.00	0.00	0.00
a2) Títulos y Valores	0.00	0.00	0.00	0.00	0.00	0.00	0.00
a3) Arrendamientos Financieros	0.00	0.00	0.00	0.00	0.00	0.00	0.00
B. Largo Plazo (B=b1+b2+b3)	0.00	0.00	0.00	0.00	0.00	0.00	0.00
b1) Instituciones de Crédito	0.00	0.00	0.00	0.00	0.00	0.00	0.00
b2) Títulos y Valores	0.00	0.00	0.00	0.00	0.00	0.00	0.00
b3) Arrendamientos Financieros	0.00	0.00	0.00	0.00	0.00	0.00	0.00
2. Otros Pasivos	83,887,902.72				26,723,806.43		
3. Total de la Deuda Pública y Otros Pasivos	83,887,902.72	0.00	0.00	0.00	26,723,806.43	0.00	0.00
4. Deuda Contingente 1 (Informativo)	0.00	0.00	0.00	0.00	0.00	0.00	0.00
A. Deuda Contingente 1	0.00	0.00	0.00	0.00	0.00	0.00	0.00
B. Deuda Contingente 2	0.00	0.00	0.00	0.00	0.00	0.00	0.00
C. Deuda Contingente XX	0.00	0.00	0.00	0.00	0.00	0.00	0.00
5. Valor de Instrumentos Bono Cupón Cero 2 (Informativo)	0.00	0.00	0.00	0.00	0.00	0.00	0.00
A. Instrumento Bono Cupón Cero 1	0.00	0.00	0.00	0.00	0.00	0.00	0.00
B. Instrumento Bono Cupón Cero 2	0.00	0.00	0.00	0.00	0.00	0.00	0.00
C. Instrumento Bono Cupón Cero XX	0.00	0.00	0.00	0.00	0.00	0.00	0.00

1. Se refiere a cualquier financiamiento sin fuente o garantía de pago definida, que sea asumida de manera solidaria o subsidiaria por las Entidades Federativas con sus Municipios, organismos descentralizados y empresas de participación estatal mayoritaria y fiduciarios, locales o municipales, y por los Municipios con sus respectivos organismos descentralizados y empresas de participación municipal mayoritaria.


2. Se refiere al valor del Bono Cupón Cero que respalda el pago de los créditos asociados al mismo (Activo).


Obligaciones a Corto Plazo (k)	Monto Contratado (l)	Plazo Pactado (m)	Tasa de Interés (n)	Comisiones y Costos Relacionados (o)	Tasa Efectiva (p)
6. Obligaciones a Corto Plazo (Informativo)	0.00	0.00	0.00	0.00	0.00
A. Crédito 1	0.00	0.00	0.00	0.00	0.00
B. Crédito 2	0.00	0.00	0.00	0.00	0.00
C. Crédito XX	0.00	0.00	0.00	0.00	0.00


 Mtro MAURO LUGO IZAGUIRRE
 DIRECTOR GENERAL


 L.A.E. RAFAEL CARRERO LOPEZ
 SUBDIRECTOR GENERAL ADMINISTRATIVO

SISTEMA PARA EL DESARROLLO INTEGRAL DE LA FAMILIA DEL ESTADO DE NAYARIT (a)										
Informe Analítico de Obligaciones Diferentes de Financiamientos - LDF										
Del 1 de Enero al 30 de Septiembre de 2023 (b)										
(PESOS)										
Denominación de las Obligaciones Diferentes de Financiamiento	Fecha del Contrato	Fecha de inicio de operación del proyecto	Fecha de vencimiento	Monto de la inversión pactado	Plazo pactado	Monto promedio mensual del pago de la contraprestación	Monto promedio mensual del pago de la contraprestación correspondiente al pago de inversión	Monto pagado de la inversión al 30 de septiembre de 2023	Monto pagado de la inversión actualizado al 30 de septiembre de 2023	Saldo pendiente por pagar de la inversión al 30 de septiembre de 2023
(c)	(d)	(e)	(f)	(g)	(h)	(i)	(j)	(k)	(l)	(m = g - l)
A. Asociaciones Público Privadas (APP's) (A=a+b+c+d)	0.00	0.00	0.00	0.00	0.00	0.00	0.00	0.00	0.00	0.00
a) APP 1	0.00	0.00	0.00	0.00	0.00	0.00	0.00	0.00	0.00	0.00
b) APP 2	0.00	0.00	0.00	0.00	0.00	0.00	0.00	0.00	0.00	0.00
c) APP 3	0.00	0.00	0.00	0.00	0.00	0.00	0.00	0.00	0.00	0.00
d) APP XX	0.00	0.00	0.00	0.00	0.00	0.00	0.00	0.00	0.00	0.00
B. Otros Instrumentos (B=a+b+c+d)	0.00	0.00	0.00	0.00	0.00	0.00	0.00	0.00	0.00	0.00
a) Otro instrumento 1	0.00	0.00	0.00	0.00	0.00	0.00	0.00	0.00	0.00	0.00
b) Otro instrumento 2	0.00	0.00	0.00	0.00	0.00	0.00	0.00	0.00	0.00	0.00
c) Otro instrumento 3	0.00	0.00	0.00	0.00	0.00	0.00	0.00	0.00	0.00	0.00
d) Otro instrumento XX	0.00	0.00	0.00	0.00	0.00	0.00	0.00	0.00	0.00	0.00
C. Total de Obligaciones Diferentes de Financiamiento (C=A+B)	0.00	0.00	0.00	0.00	0.00	0.00	0.00	0.00	0.00	0.00


 MTR. MAURO LUGO IZAGUIRRE
 DIRECTOR GENERAL


 L.A.E. RAFAEL CARRETO LOPEZ
 SUBDIRECTOR GENERAL ADMINISTRATIVO

SISTEMA PARA EL DESARROLLO INTEGRAL DE LA FAMILIA DEL ESTADO DE NAYARIT (a)
Balance Presupuestario - LDF
Del 1 de Enero al 30 de Septiembre de 2023 (b)
(PESOS)

Concepto (c)	Estimado/ Aprobado (d)	Devengado	Recaudado/ Pagado
A. Ingresos Totales (A = A1+A2+A3)	553,581,282.46	313,554,828.74	313,554,828.74
A1. Ingresos de Libre Disposición	377,557,528.46	177,513,167.16	177,513,167.16
A2. Transferencias Federales Etiquetadas	176,023,754.00	136,041,661.58	136,041,661.58
A3. Financiamiento Neto	0.00	0.00	0.00
B. Egresos Presupuestarios¹ (B = B1+B2)	553,581,282.46	205,580,703.69	201,374,742.47
B1. Gasto No Etiquetado (sin incluir Amortización de la Deuda Pública)	377,557,528.46	172,226,296.17	168,020,334.95
B2. Gasto Etiquetado (sin incluir Amortización de la Deuda Pública)	176,023,754.00	33,354,407.52	33,354,407.52
C. Remanentes del Ejercicio Anterior (C = C1 + C2)	0.00	6,027,358.90	6,027,358.90
C1. Remanentes de Ingresos de Libre Disposición aplicados en el periodo	0.00	6,027,358.90	6,027,358.90
C2. Remanentes de Transferencias Federales Etiquetadas aplicados en el periodo	0.00	0.00	0.00
I. Balance Presupuestario (I = A - B + C)	0.00	114,001,483.95	118,207,445.17
II. Balance Presupuestario sin Financiamiento Neto (II = I - A3)	0.00	114,001,483.95	118,207,445.17
III. Balance Presupuestario sin Financiamiento Neto y sin Remanentes del Ejercicio Anterior (III = II - C)	0.00	107,974,125.05	112,180,086.27

Concepto	Aprobado	Devengado	Pagado
E. Intereses, Comisiones y Gastos de la Deuda (E = E1+E2)	0.00	0.00	0.00
E1. Intereses, Comisiones y Gastos de la Deuda con Gasto No Etiquetado	0.00	0.00	0.00
E2. Intereses, Comisiones y Gastos de la Deuda con Gasto Etiquetado	0.00	0.00	0.00
IV. Balance Primario (IV = III + E)	0.00	107,974,125.05	112,180,086.27

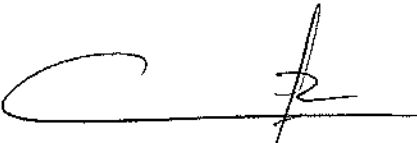
Concepto	Estimado/ Aprobado	Devengado	Recaudado/ Pagado
F. Financiamiento (F = F1 + F2)	0.00	0.00	0.00
F1. Financiamiento con Fuente de Pago de Ingresos de Libre Disposición	0.00	0.00	0.00
F2. Financiamiento con Fuente de Pago de Transferencias Federales Etiquetadas	0.00	0.00	0.00
G. Amortización de la Deuda (G = G1 + G2)	0.00	0.00	0.00
G1. Amortización de la Deuda Pública con Gasto No Etiquetado	0.00	0.00	0.00
G2. Amortización de la Deuda Pública con Gasto Etiquetado	0.00	0.00	0.00
A3. Financiamiento Neto (A3 = F - G)	0.00	0.00	0.00

Concepto	Estimado/ Aprobado	Devengado	Recaudado/ Pagado
A1. Ingresos de Libre Disposición	377,557,528.46	177,513,167.16	177,513,167.16
A3.1 Financiamiento Neto con Fuente de Pago de Ingresos de Libre Disposición (A3.1 = F1 - G1)	0.00	0.00	0.00
F1. Financiamiento con Fuente de Pago de Ingresos de Libre Disposición	0.00	0.00	0.00
G1. Amortización de la Deuda Pública con Gasto No Etiquetado	0.00	0.00	0.00
B1. Gasto No Etiquetado (sin incluir Amortización de la Deuda Pública)	377,557,528.46	172,226,296.17	168,020,334.95
C1. Remanentes de Ingresos de Libre Disposición aplicados en el periodo		0.00	0.00
V. Balance Presupuestario de Recursos Disponibles (V = A1 + A3.1 - B1 + C1)	0.00	5,286,870.99	9,492,832.21
VI. Balance Presupuestario de Recursos Disponibles sin Financiamiento Neto (VI = V - A3.1)	0.00	5,286,870.99	9,492,832.21

Concepto	Estimado/ Aprobado	Devengado	Recaudado/ Pagado
A2. Transferencias Federales Etiquetadas	176,023,754.00	136,041,661.58	136,041,661.58
A3.2 Financiamiento Neto con Fuente de Pago de Transferencias Federales Etiquetadas (A3.2 = F2 - G2)	0.00	0.00	0.00
F2. Financiamiento con Fuente de Pago de Transferencias Federales Etiquetadas	0.00	0.00	0.00
G2. Amortización de la Deuda Pública con Gasto Etiquetado	0.00	0.00	0.00
B2. Gasto Etiquetado (sin incluir Amortización de la Deuda Pública)	176,023,754.00	33,354,407.52	33,354,407.52
C2. Remanentes de Transferencias Federales Etiquetadas aplicados en el periodo		6,027,358.90	6,027,358.90
VII. Balance Presupuestario de Recursos Etiquetados (VII = A2 + A3.2 - B2 + C2)	0.00	108,714,612.96	108,714,612.96
VIII. Balance Presupuestario de Recursos Etiquetados sin Financiamiento Neto (VIII = VII - A3.2)	0.00	108,714,612.96	108,714,612.96



MTRD. MAURO-LUGO IZAGUIRRE
 DIRECTOR GENERAL



L.A.E. RAFAEL CARRETO LOPEZ
 SUBDIRECTOR GENERAL ADMINISTRATIVO

SISTEMA PARA EL DESARROLLO INTEGRAL DE LA FAMILIA DEL ESTADO DE NAYARIT (a)

Estado Analítico de Ingresos Detallado - LDF


Del 1 de Enero al 30 de Septiembre de 2023 (b)

(PESOS)

Concepto (c)	Ingreso					Diferencia (e)
	Estimado (d)	Ampliaciones/ (Reducciones)	Modificado	Devengado	Recaudado	
Ingresos de Libre Disposición						
A. Impuestos	0.00	0.00	0.00	0.00	0.00	0.00
B. Cuotas y Aportaciones de Seguridad Social	0.00	0.00	0.00	0.00	0.00	0.00
C. Contribuciones de Mejoras	0.00	0.00	0.00	0.00	0.00	0.00
D. Derechos	0.00	0.00	0.00	0.00	0.00	0.00
E. Productos	439,800.00	710,802.01	1,150,602.01	669,732.10	669,732.10	229,932.10
F. Aprovechamientos			0.00			0.00
G. Ingresos por Ventas de Bienes y Prestación Servicios	8,348,210.02	2,184,875.00	10,533,085.02	5,485,698.00	5,485,698.00	-2,862,512.02
H. Participaciones						
(H=h1+h2+h3+h4+h5+h6+h7+h8+h9+h10+h11)	0.00	0.00	0.00	0.00	0.00	0.00
h1) Fondo General de Participaciones	0.00	0.00	0.00	0.00	0.00	0.00
h2) Fondo de Fomento Municipal	0.00	0.00	0.00	0.00	0.00	0.00
h3) Fondo de Fiscalización y Recaudación	0.00	0.00	0.00	0.00	0.00	0.00
h4) Fondo de Compensación	0.00	0.00	0.00	0.00	0.00	0.00
h5) Fondo de Extracción de Hidrocarburos	0.00	0.00	0.00	0.00	0.00	0.00
h6) Impuesto Especial Sobre Producción y Servicios	0.00	0.00	0.00	0.00	0.00	0.00
h7) 0.136% de la Recaudación Federal Participable	0.00	0.00	0.00	0.00	0.00	0.00
h8) 3.17% Sobre Extracción de Petróleo	0.00	0.00	0.00	0.00	0.00	0.00
h9) Gasolinas y Diésel	0.00	0.00	0.00	0.00	0.00	0.00
h10) Fondo del Impuesto Sobre la Renta	0.00	0.00	0.00	0.00	0.00	0.00
h11) Fondo de Estabilización de los Ingresos de las Entidades Federativas	0.00	0.00	0.00	0.00	0.00	0.00
I. Incentivos Derivados de la Colaboración Fiscal (I=i1+i2+i3+i4+i5)	0.00	0.00	0.00	0.00	0.00	0.00
i1) Tenencia o Uso de Vehículos	0.00	0.00	0.00	0.00	0.00	0.00
i2) Fondo de Compensación ISAN	0.00	0.00	0.00	0.00	0.00	0.00
i3) Impuesto Sobre Automóviles Nuevos	0.00	0.00	0.00	0.00	0.00	0.00
i4) Fondo de Compensación de Repecos-Intermedios	0.00	0.00	0.00	0.00	0.00	0.00
i5) Otros Incentivos Económicos	0.00	0.00	0.00	0.00	0.00	0.00
J. Transferencias y Asignaciones	368,769,518.44	3,000,000.00	371,769,518.44	171,357,737.06	171,357,737.06	-197,411,781.38
K. Convenios	0.00	0.00	0.00	0.00	0.00	0.00
k1) Otros Convenios y Subsidios	0.00	0.00	0.00	0.00	0.00	0.00
L. Otros Ingresos de Libre Disposición (L=l1+l2)	0.00	0.00	0.00	0.00	0.00	0.00
l1) Participaciones en Ingresos Locales	0.00	0.00	0.00	0.00	0.00	0.00
l2) Otros Ingresos de Libre Disposición	0.00	0.00	0.00	0.00	0.00	0.00
I. Total de Ingresos de Libre Disposición (I=A+B+C+D+E+F+G+H+I+J+K+L)	377,557,528.46	5,895,677.01	383,453,205.47	177,513,167.16	177,513,167.16	-200,044,361.30
Ingresos Excedentes de Ingresos de Libre Disposición						
Transferencias Federales Etiquetadas						
A. Aportaciones (A=a1+a2+a3+a4+a5+a6+a7+a8)	176,023,754.00	0.00	176,023,754.00	132,017,814.00	132,017,814.00	-44,005,940.00
a1) Fondo de Aportaciones para la Nómina Educativa y Gasto Operativo	0.00	0.00	0.00	0.00	0.00	0.00
a2) Fondo de Aportaciones para los Servicios de Salud	0.00	0.00	0.00	0.00	0.00	0.00
a3) Fondo de Aportaciones para la Infraestructura Social	0.00	0.00	0.00	0.00	0.00	0.00
a4) Fondo de Aportaciones para el Fortalecimiento de los Municipios y de las Demarcaciones Territoriales del Distrito Federal	0.00	0.00	0.00	0.00	0.00	0.00
a5) Fondo de Aportaciones Múltiples	176,023,754.00	0.00	176,023,754.00	132,017,814.00	132,017,814.00	-44,005,940.00
a6) Fondo de Aportaciones para la Educación Tecnológica y de Adultos	0.00	0.00	0.00	0.00	0.00	0.00
a7) Fondo de Aportaciones para la Seguridad Pública de los Estados y del Distrito Federal	0.00	0.00	0.00	0.00	0.00	0.00
a8) Fondo de Aportaciones para el Fortalecimiento de las Entidades Federativas	0.00	0.00	0.00	0.00	0.00	0.00
B. Convenios (B=b1+b2+b3+b4)	0.00	4,023,847.58	4,023,847.58	4,023,847.58	4,023,847.58	4,023,847.58
b1) Convenios de Protección Social en Salud	0.00	0.00	0.00	0.00	0.00	0.00
b2) Convenios de Descentralización	0.00	0.00	0.00	0.00	0.00	0.00
b3) Convenios de Reasignación	0.00	0.00	0.00	0.00	0.00	0.00
b4) Otros Convenios y Subsidios	0.00	4,023,847.58	4,023,847.58	4,023,847.58	4,023,847.58	4,023,847.58
C. Fondos Distintos de Aportaciones (C=c1+c2)	0.00	0.00	0.00	0.00	0.00	0.00
c1) Fondo para Entidades Federativas y Municipios Productores de Hidrocarburos	0.00	0.00	0.00	0.00	0.00	0.00
c2) Fondo Minero	0.00	0.00	0.00	0.00	0.00	0.00
D. Transferencias, Asignaciones, Subsidios y Subvenciones, y Pensiones y Jubilaciones	0.00	0.00	0.00	0.00	0.00	0.00

SISTEMA PARA EL DESARROLLO INTEGRAL DE LA FAMILIA DEL ESTADO DE NAYARIT (a)
Estado Analítico de Ingresos Detallado - LDF
Dal 1 de Enero al 30 de Septiembre de 2023 (b)
(PEBOS)

Concepto (c)	Ingreso					Diferencia (e)
	Estimado (d)	Ampliaciones/ (Reducciones)	Modificado	Devengado	Recaudado	
E. Otras Transferencias Federales Etiquetadas	0.00	0.00	0.00	0.00	0.00	0.00
II. Total de Transferencias Federales Etiquetadas (II = A + B + C + D + E)	176,023,754.00	4,023,847.58	180,047,601.58	136,041,661.58	136,041,661.58	-39,982,092.42
III. Ingresos Derivados de Financiamientos (III = A)	0.00	0.00	0.00	0.00	0.00	0.00
A. Ingresos Derivados de Financiamientos	0.00		0.00	0.00	0.00	0.00
IV. Total de Ingresos (IV = I + II + III)	553,501,282.46	9,919,524.59	563,500,807.05	313,554,828.74	313,554,828.74	-240,026,453.72
Datos Informativos						
1. Ingresos Derivados de Financiamientos con Fuente de Pago de Ingresos de Libre Disposición	0.00	0.00	0.00	0.00	0.00	0.00
2. Ingresos Derivados de Financiamientos con Fuente de Pago de Transferencias Federales Etiquetadas	0.00	0.00	0.00	0.00	0.00	0.00
3. Ingresos Derivados de Financiamientos (3 = 1 + 2)	0.00	0.00	0.00	0.00	0.00	0.00


 MTR. MAURO LUGO IZAGUIRRE
 DIRECTOR GENERAL


 L.A.E. RAFAEL CARRETO LOPEZ
 SUBDIRECTOR GENERAL ADMINISTRATIVO

SISTEMA PARA EL DESARROLLO INTEGRAL DE LA FAMILIA DEL ESTADO DE NAYARIT (a)
Estado Analítico del Ejercicio del Presupuesto de Egresos Detallado - LDF
Clasificación por Objeto del Gasto (Capítulo y Concepto)
Del 1 de Enero al 30 de Septiembre de 2023 (b)
(PESOS)

Concepto (c)	Egresos					Subejercicio (e)
	Aprobado (d)	Amplicaciones (Reducciones)	Modificado	Devengado	Pagado	
I. Gasto No Etiquetado (I=A+B+C+D+E+F+G+H+I)	377,557,528.48	9,086,846.70	386,644,375.18	172,226,296.17	168,020,334.95	214,418,078.99
A. Servicios Personales (A=a1+a2+a3+a4+a5+a6+a7)	251,977,412.45	0.00	251,977,412.45	135,963,195.85	134,499,999.83	118,014,216.60
a1) Remuneraciones al Personal de Carácter Permanente	73,959,650.84	-647,682.05	73,311,968.79	49,194,656.48	48,194,656.48	24,117,312.31
a2) Remuneraciones al Personal de Carácter Transitorio	39,051,163.53	430,000.00	39,481,163.53	24,419,931.31	24,419,931.31	15,061,232.22
a3) Remuneraciones Adicionales y Especiales	60,427,036.74	206,800.00	60,833,836.74	21,717,165.13	21,717,165.13	38,916,671.61
a4) Seguridad Social	25,368,591.45	0.00	25,368,591.45	16,168,960.49	14,705,764.47	9,199,630.96
a5) Otras Prestaciones Sociales y Económicas	52,070,522.95	0.00	52,070,522.95	23,837,423.66	23,937,423.66	28,133,099.29
a6) Previsiones	0.00	0.00	0.00	0.00	0.00	0.00
a7) Pago de Estímulos a Servidores Públicos	1,100,446.94	10,882.05	1,111,328.99	525,058.78	525,058.78	586,270.21
B. Materiales y Suministros (B=b1+b2+b3+b4+b5+b6+b7+b8+b9)	21,367,769.69	264,188.02	21,651,957.71	10,535,582.08	10,314,499.99	11,116,375.63
b1) Materiales de Administración, Emisión de Documentos y Artículos Oficiales	7,000,482.58	120,331.87	7,120,814.45	3,884,299.30	3,759,183.04	3,236,515.15
b2) Alimentos y Utensilios	6,638,475.07	158,729.04	6,797,204.11	4,001,488.74	3,997,624.74	2,793,715.37
b3) Materias Primas y Materiales de Producción y Comercialización	30,804.00	5,384.00	36,188.00	3,134.30	3,134.30	33,053.70
b4) Materiales y Artículos de Construcción y de Reparación	2,936,359.53	-41,122.09	2,895,237.44	385,316.09	359,451.22	2,509,921.35
b5) Productos Químicos, Farmacéuticos y de Laboratorio	1,028,883.78	25,598.43	1,054,482.21	479,585.68	479,585.68	574,896.53
b6) Combustibles, Lubricantes y Aditivos	2,148,977.44	-18,566.32	2,130,420.62	1,248,384.93	1,249,384.93	881,035.69
b7) Vestuario, Blancos, Prendas de Protección y Artículos Deportivos	742,500.97	-17,565.60	724,934.47	221,329.14	221,329.14	503,605.33
b8) Materiales y Suministros Para Seguridad	22,904.00	0.00	22,904.00	0.00	0.00	22,904.00
b9) Herramientas, Refacciones y Accesorios Menores	838,383.22	33,389.19	871,772.41	311,043.90	244,605.94	560,728.51
C. Servicios Generales (C=c1+c2+c3+c4+c5+c6+c7+c8+c9)	17,690,140.02	337,423.26	18,027,563.28	8,860,278.50	8,398,332.39	9,167,284.78
c1) Servicios Básicos	2,182,431.34	148,847.23	2,331,278.57	1,269,305.93	1,269,305.93	1,061,972.64
c2) Servicios de Arrendamiento	1,479,400.91	-220,866.47	1,258,534.44	602,050.67	602,050.67	656,983.77
c3) Servicios Profesionales, Científicos, Técnicos y Otros Servicios	1,529,056.44	599,789.93	2,128,846.37	1,035,191.76	885,338.22	1,093,664.59
c4) Servicios Financieros, Bancarios y Comerciales	629,321.00	250,771.26	880,092.26	646,281.26	646,281.26	231,811.00
c5) Servicios de Instalación, Reparación, Mantenimiento y Conservación	2,402,679.60	16,156.84	2,418,836.44	969,296.25	964,526.25	1,449,540.19
c6) Servicios de Comunicación Social y Publicidad	164,924.10	-58,188.50	106,735.60	15,584.60	4,158.60	91,141.00
c7) Servicios de Traslado y Viáticos	3,758,479.20	-352,008.97	3,406,470.23	886,261.50	886,261.50	2,520,208.73
c8) Servicios Oficiales	1,471,454.45	-63,347.20	1,408,107.25	198,000.39	198,000.39	1,210,106.86
c9) Otros Servicios Generales	4,072,382.98	15,779.14	4,088,162.12	3,238,306.12	2,940,386.57	651,556.00
D. Transferencias, Asignaciones, Subsidios y Otras Ayudas (D=d1+d2+d3+d4+d5+d6+d7+d8+d9)	79,962,821.41	4,022,433.52	83,985,254.93	9,811,095.32	9,060,778.32	74,174,159.61
d1) Transferencias Internas y Asignaciones al Sector Público	0.00	0.00	0.00	0.00	0.00	0.00
d2) Transferencias al Resto del Sector Público	0.00	0.00	0.00	0.00	0.00	0.00
d3) Subsidios y Subvenciones	0.00	0.00	0.00	0.00	0.00	0.00
d4) Ayudas Sociales	79,962,821.41	4,022,433.52	83,985,254.93	9,811,095.32	9,060,778.32	74,174,159.61
d5) Pensiones y Jubilaciones	0.00	0.00	0.00	0.00	0.00	0.00
d6) Transferencias a Fideicomisos, Mandatos y Otros Análogos	0.00	0.00	0.00	0.00	0.00	0.00
d7) Transferencias a la Seguridad Social	0.00	0.00	0.00	0.00	0.00	0.00
d8) Donativos	0.00	0.00	0.00	0.00	0.00	0.00
d9) Transferencias al Exterior	0.00	0.00	0.00	0.00	0.00	0.00
E. Bienes Muebles, Inmuebles e Intangibles (E=e1+e2+e3+e4+e5+e6+e7+e8+e9)	6,539,384.89	4,462,801.90	11,002,186.79	7,056,144.42	5,746,724.42	3,846,042.37
e1) Mobiliario y Equipo de Administración	4,347,303.29	1,148,185.23	5,495,488.52	3,528,007.96	2,409,667.96	1,967,480.58
e2) Mobiliario y Equipo Educativo y Recreativo	844,074.00	15,124.98	859,198.98	282,330.00	71,250.00	596,868.98
e3) Equipo e Instrumental Médico y de Laboratorio	45,774.00	38,041.01	83,815.01	41,444.02	41,444.02	42,370.99
e4) Vehículos y Equipo de Transporte	527,267.00	1,890,700.00	2,417,967.00	1,783,700.01	1,783,700.01	634,266.99
e5) Equipo de Defensa y Seguridad	3.00	0.00	3.00	0.00	0.00	3.00
e6) Maquinaria, Otros Equipos y Herramientas	746,054.60	-157,949.32	588,105.28	40,662.43	40,662.43	547,442.85
e7) Activos Biológicos	0.00	0.00	0.00	0.00	0.00	0.00
e8) Bienes Inmuebles	0.00	1,400,000.00	1,400,000.00	1,400,000.00	1,400,000.00	0.00
e9) Activos Intangibles	28,909.00	128,700.00	157,609.00	0.00	0.00	157,609.00
F. Inversión Pública (F=f1+f2+f3)	0.00	0.00	0.00	0.00	0.00	0.00
f1) Obra Pública en Bienes de Dominio Público	0.00	0.00	0.00	0.00	0.00	0.00
f2) Obra Pública en Bienes Propios	0.00	0.00	0.00	0.00	0.00	0.00
f3) Proyectos Productivos y Acciones de Fomento	0.00	0.00	0.00	0.00	0.00	0.00
G. Inversiones Financieras y Otras Provisiones (G=g1+g2+g3+g4+g5+g6+g7)	0.00	0.00	0.00	0.00	0.00	0.00
g1) Inversiones Para el Fomento de Actividades Productivas	0.00	0.00	0.00	0.00	0.00	0.00
g2) Acciones y Participaciones de Capital	0.00	0.00	0.00	0.00	0.00	0.00
g3) Compra de Títulos y Valores	0.00	0.00	0.00	0.00	0.00	0.00
g4) Concesión de Préstamos	0.00	0.00	0.00	0.00	0.00	0.00
g5) Inversiones en Fideicomisos, Mandatos y Otros Análogos	0.00	0.00	0.00	0.00	0.00	0.00
Fideicomiso de Desastres Naturales (Informativo)	0.00	0.00	0.00	0.00	0.00	0.00
g6) Otras Inversiones Financieras	0.00	0.00	0.00	0.00	0.00	0.00
g7) Provisiones para Contingencias y Otras Erogaciones Especiales	0.00	0.00	0.00	0.00	0.00	0.00
H. Participaciones y Aportaciones (H=h1+h2+h3)	0.00	0.00	0.00	0.00	0.00	0.00
h1) Participaciones	0.00	0.00	0.00	0.00	0.00	0.00
h2) Aportaciones	0.00	0.00	0.00	0.00	0.00	0.00
h3) Convenios	0.00	0.00	0.00	0.00	0.00	0.00
I. Deuda Pública (I=i1+i2+i3+i4+i5+i6+i7)	0.00	0.00	0.00	0.00	0.00	0.00
i1) Amortización de la Deuda Pública	0.00	0.00	0.00	0.00	0.00	0.00
i2) Intereses de la Deuda Pública	0.00	0.00	0.00	0.00	0.00	0.00
i3) Comisiones de la Deuda Pública	0.00	0.00	0.00	0.00	0.00	0.00
i4) Gastos de la Deuda Pública	0.00	0.00	0.00	0.00	0.00	0.00
i5) Costo por Coberturas	0.00	0.00	0.00	0.00	0.00	0.00
i6) Apoyos Financieros	0.00	0.00	0.00	0.00	0.00	0.00
i7) Adeudos de Ejercicios Fiscales Anteriores (ADEFAS)	0.00	0.00	0.00	0.00	0.00	0.00

JM
C

SISTEMA PARA EL DESARROLLO INTEGRAL DE LA FAMILIA DEL ESTADO DE NAYARIT (A)
Estado Analítico del Ejercicio del Presupuesto de Egresos Detallado - LDF
Clasificación por Objeto del Gasto (Capítulo y Concepto)
Del 1 de Enero al 30 de Septiembre de 2023 (6)
(PESOS)

Concepto (e)	Egresos					Subejercicio (e)
	Aprobado (d)	Ampliaciones (Reducciones)	Modificado	Devengado	Pagado	
II. Gasto Etiquetado (II)=A+B+C+D+E+F+G+H+I)	176,023,754.00	10,651,206.48	186,074,960.48	31,354,407.52	31,354,407.52	152,720,552.96
A. Servicios Personales (A=a1+a2+a3+a4+a5+a6+a7)	0.00	0.00	0.00	0.00	0.00	0.00
a1) Remuneraciones al Personal de Carácter Permanente	0.00	0.00	0.00	0.00	0.00	0.00
a2) Remuneraciones al Personal de Carácter Transitorio	0.00	0.00	0.00	0.00	0.00	0.00
a3) Remuneraciones Adicionales y Especiales	0.00	0.00	0.00	0.00	0.00	0.00
a4) Seguridad Social	0.00	0.00	0.00	0.00	0.00	0.00
a5) Otras Prestaciones Sociales y Económicas	0.00	0.00	0.00	0.00	0.00	0.00
a6) Previsiones	0.00	0.00	0.00	0.00	0.00	0.00
a7) Pago de Estímulos a Servidores Públicos	0.00	0.00	0.00	0.00	0.00	0.00
B. Materiales y Suministros (B=b1+b2+b3+b4+b5+b6+b7+b8+b9)	294,540.00	636,312.22	930,852.22	255,596.27	255,596.27	675,255.95
b1) Materiales de Administración, Emisión de Documentos y Artículos Oficiales	36,240.00	147,318.00	183,558.00	82,565.86	82,565.86	100,992.14
b2) Alimentos y Utensilios	30,300.00	169,196.00	199,496.00	38,187.35	38,187.35	161,306.65
b3) Materias Primas y Materiales de Producción y Comercialización	0.00	0.00	0.00	0.00	0.00	0.00
b4) Materiales y Artículos de Construcción y de Reparación	0.00	183,000.00	183,000.00	0.00	0.00	183,000.00
b5) Productos Químicos, Farmacéuticos y de Laboratorio	0.00	45,286.22	46,286.22	23,483.04	23,483.04	22,803.18
b6) Combustibles, Lubricantes y Aditivos	228,000.00	-118,000.00	110,000.00	110,000.00	110,000.00	0.00
b7) Vestuario, Blancos, Prendas de Protección y Artículos Deportivos	0.00	193,012.00	193,012.00	1,360.02	1,360.02	191,651.98
b8) Materiales y Suministros Para Seguridad	0.00	0.00	0.00	0.00	0.00	0.00
b9) Herramientas, Refacciones y Accesorios Menores	0.00	15,500.00	15,500.00	0.00	0.00	15,500.00
C. Servicios Generales (C=c1+c2+c3+c4+c5+c6+c7+c8+c9)	3,195,314.00	1,358,460.00	4,553,774.00	1,346,766.51	1,346,766.51	3,207,007.49
c1) Servicios Básicos	74,366.00	-54,366.00	20,000.00	0.00	0.00	20,000.00
c2) Servicios de Arrendamiento	759,948.00	-726,948.00	33,000.00	0.00	0.00	33,000.00
c3) Servicios Profesionales, Científicos, Técnicos y Otros Servicios	2,255,400.00	2,022,018.00	4,277,418.00	1,307,698.51	1,307,698.51	2,969,519.49
c4) Servicios Financieros, Bancarios y Comerciales	0.00	0.00	0.00	0.00	0.00	0.00
c5) Servicios de Instalación, Reparación, Mantenimiento y Conservación	32,400.00	952.00	33,352.00	13,458.00	13,458.00	19,896.00
c6) Servicios de Comunicación Social y Publicidad	0.00	0.00	0.00	0.00	0.00	0.00
c7) Servicios de Traslado y Viáticos	73,200.00	93,800.00	167,000.00	25,412.00	25,412.00	141,588.00
c8) Servicios Oficiales	0.00	23,004.00	23,004.00	0.00	0.00	23,004.00
c9) Otros Servicios Generales	0.00	0.00	0.00	0.00	0.00	0.00
D. Transferencias, Asignaciones, Subsidios y Otras Ayudas (D=d1+d2+d3+d4+d5+d6+d7+d8+d9)	172,533,900.00	6,032,012.90	178,565,912.90	30,570,208.90	30,570,208.90	147,995,704.00
d1) Transferencias Internas y Asignaciones al Sector Público	0.00	0.00	0.00	0.00	0.00	0.00
d2) Transferencias al Resto del Sector Público	0.00	0.00	0.00	0.00	0.00	0.00
d3) Subsidios y Subvenciones	0.00	0.00	0.00	0.00	0.00	0.00
d4) Ayudas Sociales	172,533,900.00	6,032,012.90	178,565,912.90	30,570,208.90	30,570,208.90	147,995,704.00
d5) Pensiones y Jubilaciones	0.00	0.00	0.00	0.00	0.00	0.00
d6) Transferencias a Fideicomisos, Mandatos y Otros Análogos	0.00	0.00	0.00	0.00	0.00	0.00
d7) Transferencias a la Seguridad Social	0.00	0.00	0.00	0.00	0.00	0.00
d8) Donativos	0.00	0.00	0.00	0.00	0.00	0.00
d9) Transferencias al Exterior	0.00	0.00	0.00	0.00	0.00	0.00
E. Bienes Muebles, Inmuebles e Intangibles (E=e1+e2+e3+e4+e5+e6+e7+e8+e9)	0.00	2,024,421.36	2,024,421.36	1,181,835.84	1,181,835.84	842,585.52
e1) Mobiliario y Equipo de Administración	0.00	780,360.00	780,360.00	0.00	0.00	780,360.00
e2) Mobiliario y Equipo Educativo y Recreativo	0.00	14,500.00	14,500.00	0.00	0.00	14,500.00
e3) Equipo e Instrumental Médico y de Laboratorio	0.00	1,199,561.36	1,199,561.36	1,181,835.84	1,181,835.84	17,725.52
e4) Vehículos y Equipo de Transporte	0.00	0.00	0.00	0.00	0.00	0.00
e5) Equipo de Defensa y Seguridad	0.00	0.00	0.00	0.00	0.00	0.00
e6) Maquinaria, Otros Equipos y Herramientas	0.00	30,000.00	30,000.00	0.00	0.00	30,000.00
e7) Activos Biológicas	0.00	0.00	0.00	0.00	0.00	0.00
e8) Bienes Inmuebles	0.00	0.00	0.00	0.00	0.00	0.00
e9) Activos Intangibles	0.00	0.00	0.00	0.00	0.00	0.00
F. Inversión Pública (F=f1+f2+f3)	0.00	0.00	0.00	0.00	0.00	0.00
f1) Obra Pública en Bienes de Dominio Público	0.00	0.00	0.00	0.00	0.00	0.00
f2) Obra Pública en Bienes Propios	0.00	0.00	0.00	0.00	0.00	0.00
f3) Proyectos Productivos y Acciones de Fomento	0.00	0.00	0.00	0.00	0.00	0.00
G. Inversiones Financieras y Otras Provisiones (G=g1+g2+g3+g4+g5+g6+g7)	0.00	0.00	0.00	0.00	0.00	0.00
g1) Inversiones Para el Fomento de Actividades Productivas	0.00	0.00	0.00	0.00	0.00	0.00
g2) Acciones y Participaciones de Capital	0.00	0.00	0.00	0.00	0.00	0.00
g3) Compra de Títulos y Valores	0.00	0.00	0.00	0.00	0.00	0.00
g4) Concesión de Préstamos	0.00	0.00	0.00	0.00	0.00	0.00
g5) Inversiones en Fideicomisos, Mandatos y Otros Análogos	0.00	0.00	0.00	0.00	0.00	0.00
Fideicomiso de Desastres Naturales (Informativo)	0.00	0.00	0.00	0.00	0.00	0.00
g6) Otras Inversiones Financieras	0.00	0.00	0.00	0.00	0.00	0.00
g7) Provisiones para Contingencias y Otras Erogaciones Especiales	0.00	0.00	0.00	0.00	0.00	0.00
H. Participaciones y Aportaciones (H=h1+h2+h3)	0.00	0.00	0.00	0.00	0.00	0.00
h1) Participaciones	0.00	0.00	0.00	0.00	0.00	0.00
h2) Aportaciones	0.00	0.00	0.00	0.00	0.00	0.00
h3) Convenios	0.00	0.00	0.00	0.00	0.00	0.00
I. Deuda Pública (I=i1+i2+i3+i4+i5+i6+i7)	0.00	0.00	0.00	0.00	0.00	0.00
i1) Amortización de la Deuda Pública	0.00	0.00	0.00	0.00	0.00	0.00
i2) Intereses de la Deuda Pública	0.00	0.00	0.00	0.00	0.00	0.00
i3) Comisiones de la Deuda Pública	0.00	0.00	0.00	0.00	0.00	0.00
i4) Gastos de la Deuda Pública	0.00	0.00	0.00	0.00	0.00	0.00
i5) Costo por Coberturas	0.00	0.00	0.00	0.00	0.00	0.00
i6) Apoyos Financieros	0.00	0.00	0.00	0.00	0.00	0.00
i7) Adeudos de Ejercicios Fiscales Anteriores (ADEFAS)	0.00	0.00	0.00	0.00	0.00	0.00
III. Total de Egresos (II = I + III)	553,581,282.48	19,138,053.16	572,719,335.64	205,580,703.89	201,374,742.47	367,136,631.95


Mtro. MAURO LUGO IZAGUIRRE
DIRECTOR GENERAL


L.A.E. RAFAEL CARRETO LOPEZ
SUBDIRECTOR GENERAL ADMINISTRATIVO

SISTEMA PARA EL DESARROLLO INTEGRAL DE LA FAMILIA DEL ESTADO DE NAYARIT (a)
Estado Analítico del Ejercicio del Presupuesto de Egresos Detallado - LDF
Clasificación Funcional (Finalidad y Función)
Del 1 de Enero al 30 de Septiembre de 2023 (b)
(PESOS)

Concepto (c)	Egresos					Subejercicio (e)
	Aprobado (d)	Ampliaciones/ (Reducciones)	Modificado	Devengado	Pagado	
I. Gasto No Etiquetado (I=A+B+C+D)	377,557,528.46	9,086,846.70	386,644,375.16	172,226,296.17	168,020,334.95	214,418,078.99
A. Gobierno (A=a1+a2+a3+a4+a5+a6+a7+a8)	0.00	0.00	0.00	0.00	0.00	0.00
a1) Legislación	0.00	0.00	0.00	0.00	0.00	0.00
a2) Justicia	0.00	0.00	0.00	0.00	0.00	0.00
a3) Coordinación de la Política de Gobierno	0.00	0.00	0.00	0.00	0.00	0.00
a4) Relaciones Exteriores	0.00	0.00	0.00	0.00	0.00	0.00
a5) Asuntos Financieros y Hacendarios	0.00	0.00	0.00	0.00	0.00	0.00
a6) Seguridad Nacional	0.00	0.00	0.00	0.00	0.00	0.00
a7) Asuntos de Orden Público y de Seguridad Interior	0.00	0.00	0.00	0.00	0.00	0.00
a8) Otros Servicios Generales	0.00	0.00	0.00	0.00	0.00	0.00
B. Desarrollo Social (B=b1+b2+b3+b4+b5+b6+b7)	377,557,528.46	9,086,846.70	386,644,375.16	172,226,296.17	168,020,334.95	214,418,078.99
b1) Protección Ambiental	0.00	0.00	0.00	0.00	0.00	0.00
b2) Vivienda y Servicios a la Comunidad	0.00	0.00	0.00	0.00	0.00	0.00
b3) Salud	0.00	0.00	0.00	0.00	0.00	0.00
b4) Recreación, Cultura y Otras Manifestaciones Sociales	0.00	0.00	0.00	0.00	0.00	0.00
b5) Educación	0.00	0.00	0.00	0.00	0.00	0.00
b6) Protección Social	377,557,528.46	9,086,846.70	386,644,375.16	172,226,296.17	168,020,334.95	214,418,078.99
b7) Otros Asuntos Sociales	0.00	0.00	0.00	0.00	0.00	0.00
C. Desarrollo Económico (C=c1+c2+c3+c4+c5+c6+c7+c8+c9)	0.00	0.00	0.00	0.00	0.00	0.00
c1) Asuntos Económicos, Comerciales y Laborales en General	0.00	0.00	0.00	0.00	0.00	0.00
c2) Agropecuaria, Silvicultura, Pesca y Caza	0.00	0.00	0.00	0.00	0.00	0.00
c3) Combustibles y Energía	0.00	0.00	0.00	0.00	0.00	0.00
c4) Minería, Manufacturas y Construcción	0.00	0.00	0.00	0.00	0.00	0.00
c5) Transporte	0.00	0.00	0.00	0.00	0.00	0.00
c6) Comunicaciones	0.00	0.00	0.00	0.00	0.00	0.00
c7) Turismo	0.00	0.00	0.00	0.00	0.00	0.00
c8) Ciencia, Tecnología e Innovación	0.00	0.00	0.00	0.00	0.00	0.00
c9) Otras Industrias y Otros Asuntos Económicos	0.00	0.00	0.00	0.00	0.00	0.00
D. Otras No Clasificadas en Funciones Anteriores (D=d1+d2+d3+d4)	0.00	0.00	0.00	0.00	0.00	0.00
d1) Transacciones de la Deuda Pública / Costo Financiero de la Deuda	0.00	0.00	0.00	0.00	0.00	0.00
d2) Transferencias, Participaciones y Aportaciones Entre Diferentes Niveles y Ordenes de Gobierno	0.00	0.00	0.00	0.00	0.00	0.00
d3) Saneamiento del Sistema Financiero	0.00	0.00	0.00	0.00	0.00	0.00
d4) Adeudos de Ejercicios Fiscales Anteriores	0.00	0.00	0.00	0.00	0.00	0.00
II. Gasto Etiquetado (II=A+B+C+D)	176,023,754.00	10,051,206.48	186,074,960.48	33,354,407.52	33,354,407.52	152,720,552.96
A. Gobierno (A=a1+a2+a3+a4+a5+a6+a7+a8)	0.00	0.00	0.00	0.00	0.00	0.00
a1) Legislación	0.00	0.00	0.00	0.00	0.00	0.00
a2) Justicia	0.00	0.00	0.00	0.00	0.00	0.00
a3) Coordinación de la Política de Gobierno	0.00	0.00	0.00	0.00	0.00	0.00
a4) Relaciones Exteriores	0.00	0.00	0.00	0.00	0.00	0.00
a5) Asuntos Financieros y Hacendarios	0.00	0.00	0.00	0.00	0.00	0.00
a6) Seguridad Nacional	0.00	0.00	0.00	0.00	0.00	0.00
a7) Asuntos de Orden Público y de Seguridad Interior	0.00	0.00	0.00	0.00	0.00	0.00
a8) Otros Servicios Generales	0.00	0.00	0.00	0.00	0.00	0.00
B. Desarrollo Social (B=b1+b2+b3+b4+b5+b6+b7)	176,023,754.00	10,051,206.48	186,074,960.48	33,354,407.52	33,354,407.52	152,720,552.96
b1) Protección Ambiental	0.00	0.00	0.00	0.00	0.00	0.00
b2) Vivienda y Servicios a la Comunidad	0.00	0.00	0.00	0.00	0.00	0.00
b3) Salud	0.00	0.00	0.00	0.00	0.00	0.00
b4) Recreación, Cultura y Otras Manifestaciones Sociales	0.00	0.00	0.00	0.00	0.00	0.00
b5) Educación	0.00	0.00	0.00	0.00	0.00	0.00
b6) Protección Social	176,023,754.00	10,051,206.48	186,074,960.48	33,354,407.52	33,354,407.52	152,720,552.96
b7) Otros Asuntos Sociales	0.00	0.00	0.00	0.00	0.00	0.00
C. Desarrollo Económico (C=c1+c2+c3+c4+c5+c6+c7+c8+c9)	0.00	0.00	0.00	0.00	0.00	0.00
c1) Asuntos Económicos, Comerciales y Laborales en General	0.00	0.00	0.00	0.00	0.00	0.00
c2) Agropecuaria, Silvicultura, Pesca y Caza	0.00	0.00	0.00	0.00	0.00	0.00
c3) Combustibles y Energía	0.00	0.00	0.00	0.00	0.00	0.00
c4) Minería, Manufacturas y Construcción	0.00	0.00	0.00	0.00	0.00	0.00
c5) Transporte	0.00	0.00	0.00	0.00	0.00	0.00
c6) Comunicaciones	0.00	0.00	0.00	0.00	0.00	0.00
c7) Turismo	0.00	0.00	0.00	0.00	0.00	0.00
c8) Ciencia, Tecnología e Innovación	0.00	0.00	0.00	0.00	0.00	0.00
c9) Otras Industrias y Otros Asuntos Económicos	0.00	0.00	0.00	0.00	0.00	0.00

SISTEMA PARA EL DESARROLLO INTEGRAL DE LA FAMILIA DEL ESTADO DE NAYARIT (a)
Estado Analítico del Ejercicio del Presupuesto de Egresos Detallado - LDF
Clasificación Funcional (Finalidad y Función)
Del 1 de Enero al 30 de Septiembre de 2023 (b)
(PESOS)

Concepto (c)	Egresos					Subejercicio (e)
	Aprobado (d)	Ampliaciones/ (Reducciones)	Modificado	Devengado	Pagado	
D. Otras No Clasificadas en Funciones Anteriores (D=d1+d2+d3+d4)	0.00	0.00	0.00	0.00	0.00	0.00
d1) Transacciones de la Deuda Pública / Costo Financiero de la Deuda	0.00	0.00	0.00	0.00	0.00	0.00
d2) Transferencias, Participaciones y Aportaciones Entre Diferentes Niveles y Ordenes de Gobierno	0.00	0.00	0.00	0.00	0.00	0.00
d3) Saneamiento del Sistema Financiero	0.00	0.00	0.00	0.00	0.00	0.00
d4) Adeudos de Ejercicios Fiscales Anteriores	0.00	0.00	0.00	0.00	0.00	0.00
III. Total de Egresos (III = I + II)	553,581,282.46	19,138,053.18	572,719,335.64	1205,580,703.69	201,374,742.47	367,138,631.95


 MTR. MAURO LUGO IZAGUIRRE
 DIRECTOR GENERAL


 L.A.E. RAFAEL CARRETO LOPEZ
 SUBDIRECTOR GENERAL ADMINISTRATIVO

SISTEMA PARA EL DESARROLLO INTEGRAL DE LA FAMILIA DEL ESTADO DE NAYARIT (a)
Estado Analítico del Ejercicio del Presupuesto de Egresos Detallado -LDF
Clasificación Administrativa
Del 1 de Enero al 30 de Septiembre de 2023 (b)
(PESOS)

Concepto (c)	Egresos					Subejercicio (e)
	Aprobado (d)	Ampliaciones/ (Reducciones)	Modificado	Devengado	Pagado	
I. Gasto No Etiquetado (I=A+B+C+D+E+F+G+H)	377,557,528.46	9,086,846.70	386,644,375.16	172,226,296.17	168,020,334.95	214,418,078.99
DIRECCION GENERAL	4,115,780.44	215,275.94	4,331,056.38	1,919,311.40	1,864,175.19	2,411,744.98
SECRETARIA PARTICULAR	2,929,909.38	-39,097.75	2,890,811.63	1,587,108.64	1,546,573.48	1,303,702.99
UNIDAD DE ATENCION CIUDADANA	8,540,017.75	95,945.57	8,635,963.32	4,787,172.86	4,728,407.18	3,848,790.46
UNIDAD DE COMUNICACION SOCIAL	4,638,482.48	35,973.34	4,674,455.82	2,938,946.25	2,707,449.93	1,735,509.57
SECRETARIA TECNICA	1,126,287.47	-7,821.80	1,118,465.67	647,237.05	618,393.95	471,228.62
UNIDAD JURIDICA	4,942,050.52	64,383.10	5,006,433.62	2,973,194.30	2,919,991.31	2,033,239.32
UNIDAD DE EVENTOS ESPECIALES Y LOGISTICA	4,598,764.77	129,995.82	4,728,760.59	2,782,760.40	2,576,747.57	1,946,000.19
UNIDAD DE TRANSPARENCIA	2,504,155.48	-32,503.39	2,471,652.09	1,318,104.25	1,303,293.66	1,153,547.84
UNIDAD DE VINCULACION GUBERNAMENTAL Y EMPRESARIAL	707,228.77	85,743.00	792,971.77	438,553.43	437,273.04	354,418.34
ORGANO INTERNO DE CONTROL	1,277,439.47	-70,763.26	1,206,676.21	685,921.00	667,184.26	520,755.21
COMISARIO	3,812,419.76	0.00	3,812,419.76	1,995,637.42	1,967,861.51	1,816,782.34
SUBDIRECCION GENERAL OPERATIVA	3,519,813.44	61,055.64	3,580,869.08	2,083,935.70	2,048,763.86	1,496,933.38
PROGRAMAS ALIMENTARIOS Y DESARROLLO COMUNITARIO	9,632,544.95	-45,319.50	9,587,225.45	5,066,794.78	4,992,512.52	4,520,430.67
ORIENTACION ALIMENTARIA Y SUPERVISION A PROGRAMAS	5,113,487.60	59,495.00	5,172,982.60	2,761,404.34	2,716,879.68	2,411,578.26
PLANEACION, ESTADISTICAS Y EVALUACION	4,245,203.53	-33,254.84	4,211,948.69	2,518,783.35	2,464,022.93	1,893,165.34
SALUD FAMILIAR	10,019,208.73	2,803,107.03	12,822,315.76	6,070,972.39	6,022,102.69	6,751,343.37
PROGRAMA DE ATENCION A MENORES Y ADOLESCENTES EN RIESGO (PAMAR)	16,680,617.49	363,649.88	17,044,267.37	8,812,753.35	8,676,829.67	8,231,514.02
CENTRO DE DESARROLLO INFANTIL DIF	10,143,086.72	145,438.82	10,288,525.54	5,935,378.20	5,832,162.86	4,353,147.34
CENTRO DE CAPACITACION	13,057,731.58	-78,286.41	12,979,445.17	7,020,774.69	6,924,958.29	5,958,670.48
CASA DEL ABUELO	6,928,000.28	179,940.09	7,107,940.37	2,580,684.94	2,470,267.56	4,527,255.43
SUBDIRECCION GENERAL DE PROGRAMAS SOCIALES	1,499,867.92	-21,297.59	1,478,570.33	798,275.80	776,638.09	680,294.53
CASA DE LA MUJERES	7,333,880.87	-263,357.51	7,070,523.36	4,469,804.50	4,467,407.69	2,600,718.86
VIVIR A LO GRANDE	5,040,645.70	-36,325.52	5,004,320.18	2,630,815.35	2,597,185.18	2,373,504.83
GUIAS PREMATRIMONIALES	1,727,250.96	-75,861.42	1,651,389.54	909,202.06	886,578.92	742,187.48
VELATORIO DIF	7,120,537.56	-21,355.54	7,099,182.02	3,718,570.24	3,676,485.42	3,380,611.78
ALIMENTA LA ESPERANZA	5,076,727.16	-24,023.00	5,052,704.16	3,814,702.69	3,805,566.18	1,238,001.47
RECUERDOS DE ALEGRIA	2,289,981.32	-32,385.84	2,257,595.48	1,075,920.30	1,068,688.00	1,181,695.18
AQUI NOS VEMOS	4,913,111.03	-30,495.80	4,882,615.23	1,222,809.58	1,221,529.19	3,659,805.65
PROGRAMA DE ALIMENTACION PARA EL BIENESTAR (PAB)	79,503,537.80	-162,650.59	79,340,887.21	8,254,896.01	8,174,031.52	71,085,991.20
PROGRAMA APOYO A GRUPOS PRIORITARIOS	5,275,000.00	0.00	5,275,000.00	3,382,433.64	2,632,116.64	1,892,566.36
ARCHIVO	80,000.00	-12,278.96	67,721.04	870.00	870.00	66,851.04
SUBDIRECCION GENERAL ADMINISTRATIVA	2,255,493.08	193,980.25	2,449,473.33	1,261,303.13	1,251,752.27	1,198,170.20
RECURSOS MATERIALES Y SERVICIOS GENERALES	25,972,944.38	3,903,785.63	29,876,730.01	16,276,358.51	15,982,656.08	13,600,371.50
RECURSOS HUMANOS	14,067,813.64	-28,614.40	14,039,199.24	4,956,844.40	4,620,748.92	9,082,354.84
RECURSOS FINANCIEROS	8,372,475.62	220,000.00	8,592,475.62	4,528,250.82	4,469,656.84	4,064,224.80
TECNOLOGIAS DE LA INFORMACION	2,539,868.11	-29,684.27	2,510,183.84	1,461,458.67	1,424,444.94	1,048,725.17
FOMENTO A LAS ARTESANIAS	11,071,158.02	0.00	11,071,158.02	5,809,766.76	5,735,687.05	5,261,391.26
PARQUE LA LOMA	18,836,426.28	930,190.99	19,766,619.27	9,989,998.50	9,327,974.90	9,776,620.77
CENTRO DE REHABILITACION Y EDUCACION ESPECIAL (CREE)	0.00	0.00	0.00	0.00	0.00	0.00
CENTRO DE REHABILITACION Y EDUCACION ESPECIAL (CREE)	24,103,049.28	0.00	24,103,049.28	13,355,905.08	13,176,335.22	10,747,144.20
PROCURADURIA DE PROTECCION DE NIÑAS, NIÑOS Y ADOLESCENTES	31,935,527.12	-97,103.57	31,838,423.55	18,641,333.83	18,496,783.20	13,197,089.72
PROGRAMA AQUI NOS VEMOS, EJERCICIO 2022	0.00	741,347.56	741,347.56	741,347.56	741,347.56	0.00
II. Gasto Etiquetado (II=A+B+C+D+E+F+G+H)	176,023,754.00	10,051,206.48	186,074,960.48	33,354,407.52	33,354,407.52	152,720,552.96
DIRECCION GENERAL	0.00	0.00	0.00	0.00	0.00	0.00
SECRETARIA PARTICULAR	0.00	0.00	0.00	0.00	0.00	0.00
UNIDAD DE ATENCION CIUDADANA	0.00	0.00	0.00	0.00	0.00	0.00
UNIDAD DE COMUNICACION SOCIAL	0.00	0.00	0.00	0.00	0.00	0.00
SECRETARIA TECNICA	0.00	0.00	0.00	0.00	0.00	0.00
UNIDAD JURIDICA	0.00	0.00	0.00	0.00	0.00	0.00
UNIDAD DE EVENTOS ESPECIALES Y LOGISTICA	0.00	0.00	0.00	0.00	0.00	0.00
UNIDAD DE TRANSPARENCIA	0.00	0.00	0.00	0.00	0.00	0.00
UNIDAD DE VINCULACION GUBERNAMENTAL Y EMPRESARIAL	0.00	0.00	0.00	0.00	0.00	0.00
ORGANO INTERNO DE CONTROL	0.00	0.00	0.00	0.00	0.00	0.00
COMISARIO	0.00	0.00	0.00	0.00	0.00	0.00

C

M

SUBDIRECCION GENERAL OPERATIVA	0.00	0.00	0.00	0.00	0.00	0.00
PROGRAMAS ALIMENTARIOS Y DESARROLLO COMUNITARIO	176,023,754.00	6,027,358.90	182,051,112.90	31,307,811.29	31,307,811.29	150,743,301.61
ORIENTACION ALIMENTARIA Y SUPERVISION A PROGRAMAS	0.00	0.00	0.00	0.00	0.00	0.00
PLANEACION, ESTADISTICAS Y EVALUACION	0.00	0.00	0.00	0.00	0.00	0.00
SALUD FAMILIAR	0.00	0.00	0.00	0.00	0.00	0.00
PROGRAMA DE ATENCION A MENORES Y ADOLESCENTES EN RIESGO (PAMAR)	0.00	0.00	0.00	0.00	0.00	0.00
CENTRO DE DESARROLLO INFANTIL DIF	0.00	0.00	0.00	0.00	0.00	0.00
CENTRO DE CAPACITACION	0.00	0.00	0.00	0.00	0.00	0.00
CASA DEL ABUELO	0.00	0.00	0.00	0.00	0.00	0.00
SUBDIRECCION GENERAL DE PROGRAMAS SOCIALES	0.00	0.00	0.00	0.00	0.00	0.00
CASA DE LA MUJERES	0.00	0.00	0.00	0.00	0.00	0.00
VIVIR A LO GRANDE	0.00	0.00	0.00	0.00	0.00	0.00
GUIAS PREMATRIMONIALES	0.00	0.00	0.00	0.00	0.00	0.00
VELATORIO DIF	0.00	0.00	0.00	0.00	0.00	0.00
ALIMENTA LA ESPERANZA	0.00	0.00	0.00	0.00	0.00	0.00
RECUERDOS DE ALEGRIA	0.00	0.00	0.00	0.00	0.00	0.00
AQUI NOS VEMOS	0.00	0.00	0.00	0.00	0.00	0.00
PROGRAMA DE ALIMENTACION PARA EL BIENESTAR (PAB)	0.00	0.00	0.00	0.00	0.00	0.00
PROGRAMA APOYO A GRUPOS PRIORITARIOS	0.00	0.00	0.00	0.00	0.00	0.00
ARCHIVO	0.00	0.00	0.00	0.00	0.00	0.00
SUBDIRECCION GENERAL ADMINISTRATIVA	0.00	0.00	0.00	0.00	0.00	0.00
RECURSOS MATERIALES Y SERVICIOS GENERALES	0.00	0.00	0.00	0.00	0.00	0.00
RECURSOS HUMANOS	0.00	0.00	0.00	0.00	0.00	0.00
RECURSOS FINANCIEROS	0.00	0.00	0.00	0.00	0.00	0.00
TECNOLOGIAS DE LA INFORMACION	0.00	0.00	0.00	0.00	0.00	0.00
FOMENTO A LAS ARTESANIAS	0.00	0.00	0.00	0.00	0.00	0.00
PARQUE LA LOMA	0.00	0.00	0.00	0.00	0.00	0.00
CENTRO DE REHABILITACION Y EDUCACION ESPECIAL (CREE)	0.00	0.00	0.00	0.00	0.00	0.00
CENTRO DE REHABILITACION Y EDUCACION ESPECIAL (CREE)	0.00	1,223,847.58	1,223,847.58	1,205,318.88	1,205,318.88	18,528.70
PROCURADURIA DE PROTECCION DE NIÑAS, NIÑOS Y ADOLESCENTES	0.00	2,800,000.00	2,800,000.00	841,277.35	841,277.35	1,958,722.65
PROGRAMA AQUI NOS VEMOS, EJERCICIO 2022	0.00	0.00	0.00	0.00	0.00	0.00
III. Total de Egresos (III = I + II)	553,581,282.46	19,138,053.18	572,719,335.64	205,580,703.69	201,374,742.47	367,138,631.95


MIRIAM TUGO IZAGUIRRE
DIRECTOR GENERAL

L.A.E. RAFAEL CARRETO LOPEZ
SUBDIRECTOR GENERAL ADMINISTRATIVO

SISTEMA PARA EL DESARROLLO INTEGRAL DE LA FAMILIA DEL ESTADO DE NAYARIT (a)
Estado Analítico del Ejercicio del Presupuesto de Egresos Detallado - LDF
Clasificación de Servicios Personales por Categoría
Del 1 de Enero al 30 de Septiembre de 2023 (b)
(PESOS)

Concepto (c)	Egresos					Subejercicio (e)
	Aprobado (d)	Ampliaciones/ (Reducciones)	Modificado	Devengado	Pagado	
I. Gasto No Etiquetado (I=A+B+C+D+E+F)	251,977,412.45	0.00	251,977,412.45	135,963,195.85	134,499,999.83	116,014,216.60
A. Personal Administrativo y de Servicio Público	251,977,412.45	0.00	251,977,412.45	135,963,195.85	134,499,999.83	116,014,216.60
B. Magisterio	0.00	0.00	0.00	0.00	0.00	0.00
C. Servicios de Salud (C=c1+c2)	0.00	0.00	0.00	0.00	0.00	0.00
c1) Personal Administrativo	0.00	0.00	0.00	0.00	0.00	0.00
c2) Personal Médico, Paramédico y afín	0.00	0.00	0.00	0.00	0.00	0.00
D. Seguridad Pública	0.00	0.00	0.00	0.00	0.00	0.00
E. Gastos asociados a la implementación de nuevas leyes federales o reformas a las mismas (E = e1 + e2)	0.00	0.00	0.00	0.00	0.00	0.00
e1) Nombre del Programa o Ley 1	0.00	0.00	0.00	0.00	0.00	0.00
e2) Nombre del Programa o Ley 2	0.00	0.00	0.00	0.00	0.00	0.00
F. Sentencias laborales definitivas	0.00	0.00	0.00	0.00	0.00	0.00
II. Gasto Etiquetado (II=A+B+C+D+E+F)	0.00	0.00	0.00	0.00	0.00	0.00
A. Personal Administrativo y de Servicio Público	0.00	0.00	0.00	0.00	0.00	0.00
B. Magisterio	0.00	0.00	0.00	0.00	0.00	0.00
C. Servicios de Salud (C=c1+c2)	0.00	0.00	0.00	0.00	0.00	0.00
c1) Personal Administrativo	0.00	0.00	0.00	0.00	0.00	0.00
c2) Personal Médico, Paramédico y afín	0.00	0.00	0.00	0.00	0.00	0.00
D. Seguridad Pública	0.00	0.00	0.00	0.00	0.00	0.00
E. Gastos asociados a la implementación de nuevas leyes federales o reformas a las mismas (E = e1 + e2)	0.00	0.00	0.00	0.00	0.00	0.00
e1) Nombre del Programa o Ley 1	0.00	0.00	0.00	0.00	0.00	0.00
e2) Nombre del Programa o Ley 2	0.00	0.00	0.00	0.00	0.00	0.00
F. Sentencias laborales definitivas	0.00	0.00	0.00	0.00	0.00	0.00
III. Total del Gasto en Servicios Personales (III = I + II)	251,977,412.45	0.00	251,977,412.45	135,963,195.85	134,499,999.83	116,014,216.60


ARTURO MAGUARO LUGO IZAGUIRRE
 DIRECTOR GENERAL


L.A.E. RAFAEL CARRETO LOPEZ
 SUBDIRECTOR GENERAL ADMINISTRATIVO

**SISTEMA PARA EL DESARROLLO INTEGRAL DE LA FAMILIA DEL ESTADO DE NAYARIT
CENTRO DE REHABILITACION Y EDUCACION ESPECIAL**

Informe de Avance de Gestión Financiera 3er Trimestre de 2023

EXPOSICION DE MOTIVOS

CREE. -

La captación de ingresos y el ejercicio del gasto por el trimestre comprendido del 01 de Julio al 30 de septiembre de 2023, así como el acumulativo al corte del 30 de septiembre de 2023 se describe de la siguiente manera:

CONCEPTO		1ER TRIM	2DO TRIM	3ER TRIM	ACUMULADO
	CAPTACION DE INGRESOS	780,215.60	1,126,886.22	1,129,276.84	3,036,378.66
		EJERCICIO DEL GASTOS			
SERVICIOS PERSONALES	CAPITULO 1000	262,734.08	278,646.94	278,636.94	820,017.96
MATERIALES Y SUMINISTROS	CAPITULO 2000	125,062.27	236,204.08	374,037.04	735,303.39
SERVICIOS GENERALES	CAPITULO 3000	159,378.33	438,856.90	473,196.36	1,071,431.59
TRANSF, ASIGNAC. SUBSIDIOS Y OTRAS AYUDAS	CAPITULO 4000	0.00	0.00	0.00	0.00
BIENES MUEBLES, INMUEBLES Y TANGIBLES	CAPITULO 5000	0.00	33,739.46	6,491.38	40,230.84


MAESTRO MAURO LUGO IZAGUIRRE
DIRECTOR GENERAL DE DIR NAYARIT


DR. RICARDO RODRIGUEZ LÓPEZ
SUBDIRECTOR DEL CENTRO DE REHABILITACIÓN
EDUCACIÓN ESPECIAL TEPIC, NAYARIT

SISTEMA PARA EL DESARROLLO INTEGRAL DE LA FAMILIA DEL ESTADO DE NAYARIT





CENTRO DE REHABILITACION Y EDUCACION ESPECIAL

Flujo Operacional

Del 01/julio./2023 al 30/septiembre./2023

DISPONIBILIDAD AL 1 DE JULIO DE 2023		\$364,511.82
INGRESOS Y OTROS BENEFICIOS		
PRODUCTOS	\$184.82	
INGRESOS POR VENTA DE BIENES Y PRESTACIÓN DE SERVICIOS	\$377,663.00	
TRANSFERENCIAS, ASIGNACIONES, SUBSIDIOS Y SUBVENCIONES, Y PENSIONES Y JUBILACIONES	\$751,429.02	
TOTAL INGRESOS Y OTROS BENEFICIOS		<u>\$1,129,276.84</u>
		\$1,493,788.66
GASTOS Y OTRAS PERDIDAS		
SERVICIOS PERSONALES	\$278,636.94	
MATERIALES Y SUMINISTROS	\$374,037.04	
SERVICIOS GENERALES	\$473,196.36	
		\$1,125,870.34
DISPONIBILIDAD AL 30 DE SEPTIEMBRE DE 2023		<u><u>\$367,918.32</u></u>
INTEGRACIÓN DE DISPONIBILIDAD AL 30 DE SEPTIEMBRE DE 2023		
CUENTAS DE BALANCE DEUDORA		
EFECTIVO	\$10,000.00	
BANCOS/TESORERÍA	\$316,568.82	
DEPÓSITOS DE FONDOS DE TERCEROS EN GARANTÍA Y/O ADMINISTRACIÓN	\$179,288.67	
OTROS EFECTIVOS Y EQUIVALENTES	\$118.37	
CUENTAS POR COBRAR A CORTO PLAZO	\$161,421.00	
DEUDORES DIVERSOS POR COBRAR A CORTO PLAZO	\$362,202.44	
MÓBILIARIO Y EQUIPO DE ADMINISTRACIÓN	\$1,271,315.27	
MÓBILIARIO Y EQUIPO EDUCACIONAL Y RECREATIVO	\$11,797.72	
EQUIPO E INSTRUMENTAL MÉDICO Y DE LABORATORIO	\$56,055.47	
MAQUINARIA, OTROS EQUIPOS Y HERRAMIENTAS	\$226,500.15	
		\$2,595,267.91
CUENTAS DE BALANCE ACREADORAS		
DEPRECIACIÓN ACUMULADA DE BIENES MUEBLES	\$1,294,322.78	
RETENCIONES Y CONTRIBUCIONES POR PAGAR A CORTO PLAZO	\$11,860.91	
OTRAS CUENTAS POR PAGAR A CORTO PLAZO	\$1,000.02	
ACTUALIZACIÓN DE LA HACIENDA PÚBLICA/PATRIMONIO	\$657,792.01	
RESULTADOS DE EJERCICIOS ANTERIORES	\$262,373.87	
		\$2,227,349.59
		<u><u>\$367,918.32</u></u>


 MAESTRO MAURO LUGO IZAGUIRRE
 DIRECTOR GENERAL DE DIF NAYARIT


 DR. RICARDO RODRÍGUEZ LÓPEZ
 SUBDIRECTOR DEL CENTRO DE REHABILITACION Y
 EDUCACION ESPECIAL, TEPIC, NAYARIT

SISTEMA PARA EL DESARROLLO INTEGRAL DE LA FAMILIA DEL ESTADO DE NAYARIT



CENTRO DE REHABILITACION Y EDUCACION ESPECIAL

Flujo Operacional

Del 01/enero./2023 al 30/septiembre./2023

DISPONIBILIDAD AL 1 DE ENERO DE 2023		
INGRESOS Y OTROS BENEFICIOS		
PRODUCTOS		
INGRESOS POR VENTA DE BIENES Y PRESTACIÓN DE SERVICIOS	\$511.25	
TRANSFERENCIAS, ASIGNACIONES, SUBSIDIOS Y SUBVENCIONES, Y PENSIONES Y JUBILACIONES	\$1,106,199.00	
TOTAL INGRESOS Y OTROS BENEFICIOS	\$1,929,668.41	
		<u>\$3,036,378.66</u>
GASTOS Y OTRAS PERDIDAS		
SERVICIOS PERSONALES	\$820,017.96	
MATERIALES Y SUMINISTROS	\$735,303.39	
SERVICIOS GENERALES	\$1,071,431.59	
ESTIMACIONES, DEPRECIACIONES, DETERIOROS, OBSOLESCENCIA Y AMORTIZACIONES	\$41,707.40	
		<u>\$2,668,460.34</u>
DISPONIBILIDAD AL 30 DE SEPTIEMBRE DE 2023		<u><u>\$367,918.32</u></u>
INTEGRACIÓN DE DISPONIBILIDAD AL 30 DE SEPTIEMBRE DE 2023		
CUENTAS DE BALANCE DEUDORA		
EFFECTIVO	\$10,000.00	
BANCOS/TESORERÍA	\$316,568.82	
DEPÓSITOS DE FONDOS DE TERCEROS EN GARANTÍA Y/O ADMINISTRACIÓN	\$179,288.67	
OTROS EFECTIVOS Y EQUIVALENTES	\$118.37	
CUENTAS POR COBRAR A CORTO PLAZO	\$161,421.00	
DEUDORES DIVERSOS POR COBRAR A CORTO PLAZO	\$362,202.44	
MOBILIARIO Y EQUIPO DE ADMINISTRACIÓN	\$1,271,315.27	
MOBILIARIO Y EQUIPO EDUCACIONAL Y RECREATIVO	\$11,797.72	
EQUIPO E INSTRUMENTAL MÉDICO Y DE LABORATORIO	\$56,055.47	
MAQUINARIA, OTROS EQUIPOS Y HERRAMIENTAS	\$226,500.15	
		\$2,595,267.91
CUENTAS DE BALANCE ACREADORAS		
DEPRECIACIÓN ACUMULADA DE BIENES MUEBLES	\$1,294,322.78	
RETENCIONES Y CONTRIBUCIONES POR PAGAR A CORTO PLAZO	\$11,860.91	
OTRAS CUENTAS POR PAGAR A CORTO PLAZO	\$1,000.02	
ACTUALIZACIÓN DE LA HACIENDA PÚBLICA/PATRIMONIO	\$657,792.01	
RESULTADOS DE EJERCICIOS ANTERIORES	\$262,373.67	
		\$2,227,349.59
		<u><u>\$367,918.32</u></u>

MAESTRO MAURO LUGO IZAQUIRRE
DIRECTOR GENERAL DE DIF NAYARIT

DR. RICARDO RODRIGUEZ LOPEZ
SUBDIRECTOR DEL CENTRO DE REHABILITACION Y
EDUCACION ESPECIAL, TEPIC, NAYARIT

Datos básicos y cifras relevantes

Subsidio Estatal Recibido en el trimestre de julio a septiembre del ejercicio fiscal 2023 y acumulado al cierre de dicho periodo.

\$ 751,429.02 (Setecientos cincuenta y un mil cuatrocientos veintinueve pesos 02/100 m.n).

SUBSIDIO ESTATAL RECIBIDO

CENTRO	IMPORTE 1ER TRIM	IMPORTE 2DO TRIM	IMPORTE 3ER TRIM	TOTAL ACUMULADO
CREE	418,392.60	759,846.79	751,429.02	1,929,668.41

Subsidio Federal Recibido en el trimestre de julio a septiembre del ejercicio fiscal 2023.

NO APLICA

Ingresos Propios captados, enterados a la secretaria de Administración y Reintegrados al ente público.

Se captaron Ingresos Propios en el trimestre de julio a septiembre de año 2023 por la cantidad siguiente:


Ingresos Recaudados 3er trimestre 2023, \$ 377,663.00 (Trescientos setenta y siete mil seiscientos sesenta y tres pesos 00/100 m.n).

Ingresos Enterados a la secretaria de Administración y Finanzas del Gobierno del Estado de Nayarit. \$ 413,546.00 (Cuatrocientos trece mil quinientos cuarenta y seis pesos 00/100 m.n).

Ingresos Reintegrados al Centro de Rehabilitación y Educación Especial por parte del Sistema para el Desarrollo Integral de la Familia del Estado de Nayarit. \$ 378,241,00 (Trescientos setenta y ocho mil doscientos cuarenta y un pesos 00/100 m.n).

INGRESOS PROPIOS RECAUDADOS, ENTERADOS Y REINTEGRADOS

CENTRO	IMPORTE 1ER TRIM	IMPORTE 2DO TRIM	IMPORTE 3ER TRIM	TOTAL ACUMULADO
CREE				
RECAUDADO	361,686.00	366,850.00	377,663.00	1,106,199.00
ENTERADO	242,893.00	337,063.00	413,546.00	993,502.00
REINTEGRADO	104,262.00	361,578.00	378,241.00	844,081.00



Ingresos por rendimientos bancarios.

\$ 184.82 (Ciento ochenta y cuatro pesos 82/100 m.n)

Número de plazas ocupadas de base, confianza y contrato.

Número de plazas ocupadas de Base	69
* plazas comisionadas de CREE a DIF Estatal	3
* plazas comisionadas de DIF Estatal al CREE	2
* plazas comisionadas de Catastro y Registro Público de la propiedad y del Comercio al CREE	1
* plazas comisionadas de secretarías de Finanzas Cendi 2 al CREE	2
* plazas Nómina CREE DIF Estatal	61
Número de plazas ocupadas de Confianza	1
Número de plazas ocupadas de Contrato	16
* plazas comisionadas de DIF Estatal al CREE	8
* plazas CREE	8

Número de plazas vacantes de base y confianza.

NO APLICA.



Número de personas jubiladas y pensionadas de burocracia base y confianza.

NO APLICA.

Importe de las economías generadas en el trimestre y acumuladas a dicho periodo.

-Se generaron economías del Subsidio Estatal del 3er trimestre del ejercicio fiscal 2023 por una cantidad de \$ 0.00 (Cero pesos 00/100 m.n).

-Se generaron economías de Ingresos Propios del 3er trimestre del ejercicio fiscal 2023 por una cantidad de \$ 0.00 (Cero pesos 00/100 m.n).

ECONOMIAS GENERADAS

CENTRO	IMPORTE 1ER TRIM	IMPORTE 2DO TRIM	IMPORTE 3ER TRIM	TOTAL ACUMULADO
CREE	232,903.92	193,686.26	0.00	426,590.18

Importe de las economías reintegradas en el trimestre y acumuladas a dicho periodo.

No se han hecho reintegros de economías por el periodo comprendido hasta el tercer trimestre del ejercicio fiscal 2023.

ECONOMIAS REINTEGRADAS

CENTRO	IMPORTE 1ER TRIM	IMPORTE 2DO TRIM	IMPORTE 3ER TRIM	TOTAL ACUMULADO
CREE	0.00	0.00	0.00	0.00

Denominación de las auditorías en proceso, practicadas por el órgano Interno de Control del ente público.

Con fecha al cierre del 3er trimestre, 30 de septiembre de 2023, se tiene una auditoría del Órgano Interno de Control del Sidifen, denominada auditoría a los Ingresos Propios del Centro de Rehabilitación y Educación Especial ejercicio fiscal 2022.

Nombre del Sistema de Contabilidad Gubernamental utilizado por el ente público.

El Centro de Rehabilitación y Educación Especial utiliza el sistema de contabilidad gubernamental denominado:

Sistema Automatizado de Administración y Contabilidad gubernamental. SAACG.NET.

Áreas administrativas que introducen datos al Sistema de Contabilidad Gubernamental.

Departamento de contabilidad del área de administración del Centro de Rehabilitación y Educación Especial.


MAESTRO MAURO LUGO IZAGUIRRE
DIRECTOR GENERAL DE DIF NAYARIT


DR. RICARDO RODRIGUEZ LÓPEZ
SUBDIRECTOR DEL CENTRO DE REHABILITACIÓN
EDUCACION ESPECIAL TEPIC, NAYARIT

**GOBIERNO DEL ESTADO DE NAYARIT
PRESUPUESTO DE EGRESOS DEL ESTADO DE NAYARIT 2023
PRESUPUESTO BASADO EN RESULTADOS
REPORTE DE AVANCES DE LA MATRIZ DE INDICADORES PARA RESULTADOS (MIR) 2023**

DEPENDENCIA:	Centro de Rehabilitación y Educación Especial (CREE)										MIR CREE 1 (de 1)		CATEGORÍA DE DEPENDENCIA DEL EGRESO ASIGNADO AL PROGRAMA PRESUPUESTAL (PP)				MONTO EJERCIDO AL PRESUPUESTO QUE SE REPORTA				NOTA: Copiar el ítem de la columna de la izquierda
PROGRAMA PRESUPUESTAL (PP)	CLAVE FUNCIONAL	NOMBRE DEL PROGRAMA PRESUPUESTAL (PP)	MONTOS DEL PROGRAMA PRESUPUESTAL (PP)	MONTOS ASIGNADOS AL PROGRAMA PRESUPUESTAL (PP)	MONTOS ASIGNADOS A LA SUBCATEGORÍA	MONTOS ASIGNADOS A LINEA	REALIZADO (MONTOS EN %)	ESTIMADO (MONTOS EN %)	1er. Trimestre	2do. Trimestre	3er. Trimestre	4to. Trimestre	1er. Trimestre	2do. Trimestre	3er. Trimestre	4to. Trimestre	Total				
001	01	01	01	01	01	01	X	X													
Atención de la Salud a la Población más Vulnerable	Personas con Discapacidad	MIR CREE 1 (de 1)	44,103,735.21	2,785,280.28	2,785,280.28	X			362,669.66	1,021,183.58	1,772,412.87						164,316.12	439,021.66	859,884.66		
Nombre de Beneficiarios	Personas con Discapacidad	MIR CREE 1 (de 1)	2,448	NOMBRE DE BENEFICIARIOS SE PRESENTAN EN RESULTADOS DINAM																	
Nivel/Resumen	Nombre del Indicador	Definición	Fórmula	Unidad de Medida / Frecuencia	Tipo de Indicador / Dependencia a medir	Segmento	Año de la Línea Base	Línea Base	Variables de la fórmula	Metas del indicador	Avance 1er. Trimestre	Avance 2do. Trimestre	Avance 3er. Trimestre	Avance 4to. Trimestre	Análisis e Interpretación de Resultados	Puntos de Información y Medios de Verificación del Indicador					
FIN																					
Contribuir a mejorar la calidad de vida de las personas con algún tipo de discapacidad	Porcentaje de pacientes rehabilitados	Mide la atención médica y paramédica para mejorar la calidad de vida de las personas con algún tipo de discapacidad a través del tratamiento integral de los padecimientos discapacitantes	(N. de Pacientes rehabilitados / N. de Pacientes atendidos)*100	Porcentaje Anual	Estratégico Eficacia	"Superar y mejorar el nivel de atención médica y paramédica de las personas con discapacidad a través del tratamiento integral de los padecimientos discapacitantes"	2022	2.20%	N. de Pacientes rehabilitados N. de pacientes atendidos	122 2,448	5.00%			0 2,448	0.0%	"Se accionaron programas en el periodo."	"Sistema de atención médica y paramédica de las personas con discapacidad"				
PROPÓSITO																					
Suficiente atención a las personas con discapacidad	Porcentaje de cumplimiento de programas sustantivos para la discapacidad	Mide la atención integral e inclusiva requerida por las personas con discapacidad	(N. de programas que se cumplen al 100% en el Centro / N. de Programas existentes en el Centro)*100	Porcentaje Anual	Estratégico Eficacia	"Operación y funcionamiento regular de todos los servicios y áreas del Centro, mediante recursos humanos para ejercer los programas, cumplimiento de los programas con un margen porcentual del +10%"	2022	20.60%	N. de Programas que se cumplen en el Centro N. de Programas existentes en el Centro	7 7	100.00%			0 7	5.0%	"Se accionaron programas en el periodo."	"Sistema de atención médica y paramédica de las personas con discapacidad"				
COMPONENTE																					
21. Atención Médica Adecuada	Porcentaje de Consulta Médica de Especialidad	Mide la atención médica otorgada	(Total de consultas médicas otorgadas / Total de consultas médicas de especialidad con capacidad de atender) * 100	Porcentaje Trimestral	Gestión Eficiencia	"La población usuaria solicita y es atendida oportunamente y con capacidad de atender"	2022	64.60%	Total de consultas médicas otorgadas Total de consultas médicas de especialidad con capacidad de atender	6,864 7,226	65.00%	2,171 1,933	4,554 3,343	7,122 5,233	0 7,226	0.0%	"De acuerdo con las metas establecidas por el Sistema Nacional de Salud, se incrementa la provisión oportuna de servicios de especialidad durante el tercer trimestre."	"Sistema de atención médica y paramédica de las personas con discapacidad"			
22. Estudios de Apoyo Diagnóstico Realizados	Porcentaje de Apoyos Diagnósticos	Mide los Estudios de Apoyo Diagnóstico realizados necesarios para el diagnóstico de los pacientes	(Total de estudios de apoyo diagnóstico elaborados / Total de estudios de apoyo diagnóstico con capacidad de elaborar) * 100	Porcentaje Trimestral	Gestión Eficiencia	"El equipo humano funciona de manera regular y en condiciones óptimas. Los servicios públicos solicitan el apoyo de los servicios de diagnóstico para complementar la valoración y tratamiento"	2022	49.60%	Total de estudios de apoyo diagnóstico elaborados Total de estudios de apoyo diagnóstico con capacidad de elaborar	1,630 1,610	95.00%	744 396	1,378 678	2,189 1,270	0 1,610	0.0%	"Se incrementa el número de estudios de apoyo diagnóstico realizados por el Sistema Nacional de Salud en el tercer trimestre de manera programática de acuerdo con las metas establecidas por el Sistema Nacional de Salud."	"Sistema de atención médica y paramédica de las personas con discapacidad"			
23. Atención Paramédica Adecuada	Porcentaje de consultas paramédicas	Mide la atención paramédica otorgada	(Total de estaciones paramédicas otorgadas / Total de estaciones paramédicas con capacidad de otorgar) * 100	Porcentaje Trimestral	Gestión Eficiencia	"La población usuaria solicita y es atendida oportunamente y con capacidad de atender"	2022	75.40%	Total de estaciones paramédicas otorgadas Total de estaciones paramédicas con capacidad de otorgar	13,010 13,865	65.00%	4,214 3,579	8,650 6,248	15,176 9,428	0 13,665	0.0%	"Se incrementa el número de estaciones paramédicas otorgadas por el Sistema Nacional de Salud en el tercer trimestre de manera programática de acuerdo con las metas establecidas por el Sistema Nacional de Salud."	"Sistema de atención médica y paramédica de las personas con discapacidad"			
24. Oferta laboral suficiente para las personas con discapacidad	Porcentaje de Personas con discapacidad incluidas a programas de capacitación para el empleo	Mide la capacitación otorgada para la inclusión laboral de las personas con discapacidad	(Total de personas incluidas a programas de capacitación / Total de personas que solicitan inclusión a la capacitación) * 100	Porcentaje Trimestral	Gestión Eficiencia	"Se establecen programas de capacitación laboral y formativa para personas con discapacidad. La población usuaria solicita la inclusión laboral"	2022	6.70%	Total de personas incluidas a programas de capacitación Total de personas que solicitan inclusión a la capacitación	0 0	67.00%	0 3	2 6	6 7	0 9	0.0%	"Se incrementa el número de personas con discapacidad incluidas a programas de capacitación para el empleo por el Sistema Nacional de Salud en el tercer trimestre de manera programática de acuerdo con las metas establecidas por el Sistema Nacional de Salud."	"Sistema de atención médica y paramédica de las personas con discapacidad"			
25. Atención educativa integral a las personas con discapacidad	Porcentaje de Personas con discapacidad incluidas al ámbito educativo	Mide la inclusión educativa de personas con discapacidad	(Total de personas incluidas en espacios educativos reales / Total de personas incluidas al programa de inclusión educativa) * 100	Porcentaje Trimestral	Gestión Eficiencia	"El sector educativo ofrece suficiente espacio para personas con discapacidad."	2022	103.00%	Total de personas en espacios educativos reales Total de personas incluidas al programa de inclusión educativa	100 111	90.00%	41 21	73 51	110 81	138 111	0.0%	"Trabaja en colaboración con los Servicios Educativos de las autoridades educativas para promover la inclusión de personas con discapacidad al ámbito educativo. Se han realizado actividades de capacitación para el personal docente."	"Sistema de atención médica y paramédica de las personas con discapacidad"			
26. Suficientes acciones preventivas realizadas	Porcentaje de acciones realizadas para la prevención e inclusión oportuna de la discapacidad	Muestra las acciones realizadas en los eventos de orientación y prevención de padecimientos discapacitantes	(Total de acciones realizadas en eventos de prevención / Total de acciones en eventos de prevención posibles de atender con la capacidad instalada) * 100	Porcentaje Trimestral	Gestión Eficiencia	"El sector educativo participa de manera activa en la realización de eventos de prevención y selección para la población usuaria."	2022	251.50%	Total de acciones realizadas en eventos de prevención Total de acciones en eventos de prevención posibles de atender con la capacidad instalada	2,510 2,510	100.00%	129 680	395 1,419	627 1,788	0 2,510	0.0%	"Trabaja en colaboración con los Servicios Educativos de las autoridades educativas, padres de familia y docentes para la realización de eventos de prevención y selección para la población usuaria."	"Sistema de atención médica y paramédica de las personas con discapacidad"			
27. Suficientes sesiones terapéuticas otorgadas	Porcentaje de Sesiones Terapéuticas otorgadas	Muestra las sesiones terapéuticas otorgadas a las personas con discapacidad	(Total de sesiones terapéuticas realizadas / Total de sesiones terapéuticas con capacidad de atender) * 100	Porcentaje Trimestral	Gestión Eficiencia	"La población usuaria solicita y es atendida oportunamente y con capacidad de atender"	2022	77.00%	Total de sesiones terapéuticas otorgadas Total de sesiones terapéuticas con capacidad de atender	21,846 24,276	90.00%	6,442 5,635	12,557 10,490	20,510 17,071	0 24,276	0.0%	"La meta se incrementa con los resultados por el Sistema Nacional de Salud en el tercer trimestre de manera programática de acuerdo con las metas establecidas por el Sistema Nacional de Salud."	"Sistema de atención médica y paramédica de las personas con discapacidad"			

MJ
DR
M

GOBIERNO DEL ESTADO DE NAYARIT
PRESUPUESTO DE EGRESOS DEL ESTADO DE NAYARIT 2023
PRESUPUESTO BASADO EN RESULTADOS
REPORT DE AVANCES DE LA MATRIZ DE INDICADORES PARA RESULTADOS (MIR) 2023

DEPENDENCIA:		Centro de Rehabilitación y Educación Especial (CREE)				MIR CREE 1 (de 1)		DESARROLLO DE MONTO ASIGNADO AL PROGRAMA PRESUPUESTAL (PP)				CATEGORÍA DE DEDUCCIÓN DEL MONTO ASIGNADO A LA LÍNEA		MONTO EJERCIDO AL TRIMESTRE QUE SE REPORTA				NOTA COMPLEMENTARIA (Pregunta a las Mesas)
PP	Subprograma	Programa	Subprograma	Programa	PP	Subprograma	Programa	Subprograma	Programa	MONTO ASIGNADO A LA LÍNEA	MONTO EJERCIDO A LA LÍNEA	MONTO ASIGNADO A LA LÍNEA	MONTO EJERCIDO A LA LÍNEA	1er. Trimestre	2do. Trimestre	3er. Trimestre	4to. Trimestre	
602					X		X			44,103,733.21	2,765,290.29	2,765,290.25	X	382,859.55	1,021,143.65	1,772,412.57		Nota: Total de los recursos de este programa es de \$2,765,290.29
Nombre de beneficiarios:		Personas con Discapacidad				Món. De Benefi.:		2,648		MONTO DE CADA RUBRO DE LOS RESULTADOS DEL PRESUPUESTO				184,316.12	459,021.84	836,654.86		

Nivel/Resumen Narrativo	Nombre del Indicador	Definición	Fórmula	Unidad de Medida / Frecuencia	Tipo de Indicador / Dirección a medir	Supuestos	Línea Base		Metas del Indicador		Avance 1er. Trimestre		Avance 2do. Trimestre		Avance 3er. Trimestre		Avance 4to. Trimestre		Análisis e Interpretación de resultados	Fuentes de información y medios de verificación del indicador
							Año de la Línea Base	Línea Base	Meta	Meta original anual	Datos	Resultado	Datos	Resultado	Datos	Resultado	Datos	Resultado		
ACTIVIDAD																				
C1.A1 Realización de sesiones de capacitación especializada para médicos especialistas	Porcentaje de sesiones de capacitación para especialidades médicas realizadas	Muestra las sesiones de capacitación especializadas otorgadas al personal médico que labora en el CREE	(Sesiones de capacitación para especialidades médicas realizadas/Sesiones de capacitación para especialidades médicas programadas)*100	Porcentaje Trimestral	Gestión Eficacia	-La población usuaria mantiene una demanda de servicios normal sin interrumpir los horarios establecidos para la capacitación de personal.	2022	100.00%	1	100.00%	0	.01	1	100.00%	1	100.00%	0	0.00%	Se realizó una sesión de capacitación técnica para médicos especialistas.	Programa Operativo Educativo CREE 2023
C2.A1 Mantenimiento preventivo y correctivo del equipo de apoyo de diagnóstico	Porcentaje de revisiones preventivas y correctivas al equipo de apoyo de diagnóstico realizadas	Muestra las revisiones técnicas preventivas y correctivas realizadas al equipamiento e instrumentos utilizados en las áreas de Apoyo Diagnóstico	(Revisiones preventivas y correctivas al equipo programadas/Revisiones preventivas y correctivas al equipo programados)*100	Porcentaje Semestral	Gestión Eficacia	-El equipo edificado para el Nuevo CREE funciona de manera correcta y en condiciones óptimas durante el primer ciclo de uso.	2022	100.00%	2	100.00%	0	0.01%	1	100.00%	1	100.00%	0	0.00%	Se realizó mantenimiento preventivo y correctivo a los equipos médicos y los listados de inventario utilizados en la atención a usuarios.	Programa Operativo Educativo CREE 2023
C3.A1 Capacitación especializada para personal paramédico	Porcentaje de sesiones de capacitación para especialidades paramédicas realizadas	Muestra las sesiones de capacitación especializadas otorgadas al personal paramédico que labora en el CREE	(Sesiones de capacitación para especialidades paramédicas realizadas/Sesiones de capacitación para especialidades paramédicas programadas)*100	Porcentaje Trimestral	Gestión Eficacia	-La población usuaria mantiene una demanda de servicios normal sin interrumpir los horarios establecidos para la capacitación de personal.	2022	100.00%	1	100.00%	0	0.01%	0	0.00%	1	100.00%	0	0.00%	Se realizaron sesiones de capacitación para personal paramédico.	Programa Operativo Educativo CREE 2023
C4.A1 Gestión de programas de capacitación incluyente para personas con discapacidad	Porcentaje de eventos de capacitación laboral para personas con discapacidad	Muestra los eventos de capacitación para el trabajo otorgados a personas con discapacidad.	(Programas de capacitación realizados/Programas de capacitación programados)*100	Porcentaje Trimestral	Gestión Eficacia	-La población con discapacidad solicita talleres y programas de capacitación para el trabajo. -El sector educativo se compromete a participar o apoyar talleres de capacitación laboral para personas con discapacidad.	2021	50.00%	2	100.00%	0	0.01%	1	100.00%	1	100.00%	0	0.00%	Se impartió un curso de Capacitación Tecnológica para Ciegos.	Programa de inclusión a la Capacitación 2023
C5.A1 Educación integral a personas con discapacidad	Porcentaje de sesiones de seguimiento realizadas a las personas incluidas al Programa de Inclusión Educativa	Muestra las sesiones de seguimiento y monitoreo realizadas a las personas con discapacidad que fueron beneficiadas por el programa de Inclusión Educativa	(Número de sesiones de seguimiento a las personas incluidas al programa de inclusión educativa realizadas / Número de sesiones de seguimiento a las personas incluidas al programa de inclusión educativa programadas)*100	Porcentaje Trimestral	Gestión Eficacia	-Existen suficientes espacios para inclusión en las instituciones de educación del Estado. -Los padres de familia y las personas con discapacidad incluidas se comprometen a continuar con su educación.	2022	147.00%	117	100.00%	65	240.74%	131	218.33%	180	179.78%	0	0.00%	Taller en colaboración con las escuelas de inclusión pública para personas con discapacidad en la inclusión de personas con discapacidad al ámbito educativo de sus hijos.	Plan de Inclusión Educativa SDFP 2023
C6.A1 Realización de eventos de atención temprana de la discapacidad en coordinación con instituciones educativas	Porcentaje de eventos para la prevención y atención oportuna de la discapacidad realizados	Muestra los eventos de orientación y detección de padecimientos discapacitantes realizados	(Número de eventos de prevención y atención oportuna de la discapacidad realizados/Número de eventos de prevención y atención oportuna de la discapacidad programados)*100	Porcentaje Trimestral	Gestión Eficacia	-El sector educativo solicita la realización de eventos de detección para su población usuaria.	2022	60.72%	103	100.00%	18	54.28%	37	59.66%	59	70.02%	0	0.00%	Taller en colaboración con instituciones educativas, padres de familia y docentes para la realización de eventos de prevención y detección temprana de la discapacidad. Al periodo, se llevaron a cabo sesiones programadas en esta periodo.	Plan de Inclusión Educativa SDFP 2023
C7.A1 Sesiones de capacitación especializada para personal de los servicios terapéuticos	Porcentaje de sesiones de capacitación para especialidades terapéuticas realizadas	Muestra las sesiones de capacitación especializadas otorgadas al personal de servicios terapéuticos que labora en el CREE	(Sesiones de capacitación para especialidades terapéuticas realizadas/Sesiones de capacitación para especialidades terapéuticas programadas)*100	Porcentaje Trimestral	Gestión Eficacia	-La población usuaria mantiene una demanda de servicios normal sin interrumpir los horarios establecidos para la capacitación de personal.	2022	100.00%	1	100.00%	0	0.01%	0	0.00%	0	0.00%	0	0.00%	Se realizaron sesiones de capacitación para personal de servicios terapéuticos.	Programa Operativo Educativo CREE 2023

DR. CARLOS RODRÍGUEZ LÓPEZ
 DIRECTOR
 CREE TEPIC

MRO. MAURO LUGO IZAGUIRE
 DIRECTOR GENERAL
 SDFN

MA. HUGO EFREM DELGADILLO CRISTERNA
 JEFE DEL DPTO. ADMINISTRATIVO
 CREE TEPIC

Fecha de Elaboración

Obras y Acciones Realizadas.

NO APLICA.



MAESTRO MANRO LUGO IZAGUIRRE
DIRECTOR GENERAL DE DIF NAYARIT



DR. RICARDO RODRIGUEZ LÓPEZ
SUBDIRECTOR DEL CENTRO DE REHABILITACIÓN
EDUCACIÓN ESPECIAL TEPIC, NAYARIT



SISTEMA PARA EL DESARROLLO INTEGRAL DE LA FAMILIA DEL ESTADO DE NAYARIT
CENTRO DE REHABILITACION Y EDUCACION ESPECIAL
Estado de Situación Financiera al 30 de septiembre del 2023

	<u>2023</u>		<u>2023</u>
ACTIVO		OTROS ACTIVOS CIRCULANTES	
<u>ACTIVO CIRCULANTE</u>	<u>\$1,029,599.30</u>	VALORES EN GARANTÍA	\$0.00
EFFECTIVO Y EQUIVALENTES		BIENES DERMADOS DE EMBARGOS, DECOMISOS, ASEGURAMIENTOS Y DACIÓN EN PAGO	\$0.00
EFFECTIVO	\$595,975.66	ADQUISICIÓN CON FONDOS DE TERCEROS	\$0.00
BANCOS/TESORERÍA	\$316,568.82	Total de Activos Circulantes	\$1,029,599.30
BANCOS/DEPENDENCIAS Y OTROS	\$0.00	<u>ACTIVO NO CIRCULANTE</u>	<u>\$271,345.63</u>
INVERSIONES TEMPORALES (HASTA 3 MESES)	\$0.00	INVERSIONES A LARGO PLAZO	\$0.00
FONDOS CON AFECTACIÓN ESPECÍFICA	\$0.00	TÍTULOS Y VALORES A LARGO PLAZO	\$0.00
DEPÓSITOS DE FONDOS DE TERCEROS EN GARANTÍA Y/O ADMINISTRACIÓN	\$179,298.67	FIDEICOMISOS, MANDATOS Y CONTRATOS ANÁLOGOS	\$0.00
OTROS EFFECTIVOS Y EQUIVALENTES	\$118.37	DERECHOS A RECIBIR EFFECTIVO O EQUIVALENTES A LARGO PLAZO	\$0.00
DERECHOS A RECIBIR EFFECTIVO O EQUIVALENTES	\$523,823.44	DOCUMENTOS POR COBRAR A LARGO PLAZO	\$0.00
INVERSIONES FINANCIERAS DE CORTO PLAZO	\$0.00	DEUDORES DIVERSOS A LARGO PLAZO	\$0.00
CUENTAS POR COBRAR A CORTO PLAZO	\$161,421.00	INGRESOS POR RECUPERAR A LARGO PLAZO	\$0.00
DEUDORES DIVERSOS POR COBRAR A CORTO PLAZO	\$362,202.44	PRÉSTAMOS OTORGADOS A LARGO PLAZO	\$0.00
INGRESOS POR RECUPERAR A CORTO PLAZO	\$0.00	OTROS DERECHOS A RECIBIR EFFECTIVO O EQUIVALENTES A LARGO PLAZO	\$0.00
DEUDORES POR ANTICIPOS DE LA TESORERÍA A CORTO PLAZO	\$0.00	BIENES INMUEBLES, INFRAESTRUCTURA Y CONSTRUCCIONES EN PROCESO	\$0.00
PRÉSTAMOS OTORGADOS A CORTO PLAZO	\$0.00	TERRENOS	\$0.00
OTROS DERECHOS A RECIBIR EFFECTIVO O EQUIVALENTES A CORTO PLAZO	\$0.00	VIVIENDAS	\$0.00
DERECHOS A RECIBIR BIENES O SERVICIOS	\$0.00	EDIFICIOS NO HABITACIONALES	\$0.00
ANTICIPO A PROVEEDORES POR ADQUISICIÓN DE BIENES Y PRESTACIÓN DE SERVICIOS A CORTO PLAZO	\$0.00	INFRAESTRUCTURA	\$0.00
ANTICIPO A PROVEEDORES POR ADQUISICIÓN DE BIENES INMUEBLES Y MUEBLES A CORTO PLAZO	\$0.00	CONSTRUCCIONES EN PROCESO EN BIENES DE DOMINIO PÚBLICO	\$0.00
ANTICIPO A PROVEEDORES POR ADQUISICIÓN DE BIENES INTANGIBLES A CORTO PLAZO	\$0.00	CONSTRUCCIONES EN PROCESO EN BIENES PROPIOS	\$0.00
ANTICIPO A CONTRATISTAS POR OBRAS PÚBLICAS A CORTO PLAZO	\$0.00	BIENES MUEBLES	\$1,565,668.61
OTROS DERECHOS A RECIBIR BIENES O SERVICIOS A CORTO PLAZO	\$0.00	MOBILIARIO Y EQUIPO DE ADMINISTRACIÓN	\$1,271,315.27
INVENTARIOS	\$0.00	MOBILIARIO Y EQUIPO EDUCACIONAL Y RECREATIVO	\$11,797.72
INVENTARIO DE MERCANCÍAS PARA VENTA	\$0.00	EQUIPO E INSTRUMENTAL MÉDICO Y DE LABORATORIO	\$56,055.47
INVENTARIO DE MERCANCÍAS TERMINADAS	\$0.00	VEHÍCULOS Y EQUIPO DE TRANSPORTE	\$0.00
INVENTARIO DE MERCANCÍAS EN PROCESO DE ELABORACIÓN	\$0.00	MAQUINARIA, OTROS EQUIPOS Y HERRAMIENTAS	\$226,500.15
INVENTARIO DE MATERIAS PRIMAS, MATERIALES Y SUMINISTROS PARA PRODUCCIÓN	\$0.00	ACTIVOS BIOLÓGICOS	\$0.00
BIENES EN TRÁNSITO	\$0.00		
ALMACENES	\$0.00		
ALMACÉN DE MATERIALES Y SUMINISTROS DE CONSUMO	\$0.00		
ESTIMACIÓN POR PÉRDIDA O DETERIORO DE ACTIVOS CIRCULANTES	\$0.00		
ESTIMACIONES PARA CUENTAS INCOBRABLES POR DERECHOS A RECIBIR EFFECTIVO O EQUIVALENTES	\$0.00		
ESTIMACIÓN POR DETERIORO DE INVENTARIOS	\$0.00		



SISTEMA PARA EL DESARROLLO INTEGRAL DE LA FAMILIA DEL ESTADO DE NAYARIT
CENTRO DE REHABILITACION Y EDUCACION ESPECIAL
Estado de Situación Financiera al 30 de septiembre del 2023

	<u>2023</u>		<u>2023</u>
ACTIVOS INTANGIBLES		PASIVO	
SOFTWARE	\$0.00		
PATENTES, MARCAS Y DERECHOS	\$0.00	PASIVO CIRCULANTE	\$12,860.93
CONCESIONES Y FRANQUICIAS	\$0.00	<i>CUENTAS POR PAGAR A CORTO PLAZO</i>	\$12,860.93
LICENCIAS	\$0.00	SERVICIOS PERSONALES POR PAGAR A CORTO PLAZO	\$0.00
OTROS ACTIVOS INTANGIBLES	\$0.00	PROVEEDORES POR PAGAR A CORTO PLAZO	\$0.00
<i>DEPRECIACIÓN, DETERIORO Y AMORTIZACIÓN ACUMULADA DE BIENES</i>		CONTRATISTAS POR OBRAS PÚBLICAS POR PAGAR A CORTO PLAZO	\$0.00
DEPRECIACIÓN ACUMULADA DE BIENES INMUEBLES	-\$1,294,322.78	PARTICIPACIONES Y APORTACIONES POR PAGAR A CORTO PLAZO	\$0.00
DEPRECIACIÓN ACUMULADA DE INFRAESTRUCTURA	\$0.00	TRANSFERENCIAS OTORGADAS POR PAGAR A CORTO PLAZO	\$0.00
DEPRECIACIÓN ACUMULADA DE BIENES MUEBLES	-\$1,294,322.78	INTERESES, COMISIONES Y OTROS GASTOS DE LA DEUDA PÚBLICA POR PAGAR A CORTO PLAZO	\$0.00
DETERIORO ACUMULADO DE ACTIVOS BIOLÓGICOS	\$0.00	RETENCIONES Y CONTRIBUCIONES POR PAGAR A CORTO PLAZO	\$11,860.91
AMORTIZACIÓN ACUMULADA DE ACTIVOS INTANGIBLES	\$0.00	DEVOLUCIONES DE LA LEY DE INGRESOS POR PAGAR A CORTO PLAZO	\$0.00
ACTIVOS DIFERIDOS		OTRAS CUENTAS POR PAGAR A CORTO PLAZO	\$1,000.02
ESTUDIOS, FORMULACIÓN Y EVALUACIÓN DE PROYECTOS	\$0.00	<i>DOCUMENTOS POR PAGAR A CORTO PLAZO</i>	\$0.00
DERECHOS SOBRE BIENES EN RÉGIMEN DE ARRENDAMIENTO FINANCIERO	\$0.00	DOCUMENTOS COMERCIALES POR PAGAR A CORTO PLAZO	\$0.00
GASTOS PAGADOS POR ADELANTADO A LARGO PLAZO	\$0.00	DOCUMENTOS CON CONTRATISTAS POR OBRAS PÚBLICAS POR PAGAR A CORTO PLAZO	\$0.00
ANTICIPOS A LARGO PLAZO	\$0.00	OTROS DOCUMENTOS POR PAGAR A CORTO PLAZO	\$0.00
BENEFICIOS AL RETIRO DE EMPLEADOS PAGADOS POR ADELANTADO	\$0.00	<i>PORCIÓN A CORTO PLAZO DE LA DEUDA PÚBLICA A LARGO PLAZO</i>	\$0.00
OTROS ACTIVOS DIFERIDOS	\$0.00	PORCIÓN A CORTO PLAZO DE LA DEUDA PÚBLICA EXTERNA	\$0.00
<i>ESTIMACIÓN POR PÉRDIDA O DETERIORO DE ACTIVOS NO CIRCULANTES</i>		PORCIÓN A CORTO PLAZO DE ARRENDAMIENTO FINANCIERO	\$0.00
ESTIMACIONES POR PÉRDIDA DE CUENTAS INCOBRABLES DE DOCUMENTOS POR COBRAR A LARGO PLAZO	\$0.00	<i>TÍTULOS Y VALORES A CORTO PLAZO</i>	\$0.00
ESTIMACIONES POR PÉRDIDA DE CUENTAS INCOBRABLES DE DEUDORES DIVERSOS POR COBRAR A LARGO PLAZO	\$0.00	TÍTULOS Y VALORES DE LA DEUDA PÚBLICA EXTERNA A CORTO PLAZO	\$0.00
ESTIMACIONES POR PÉRDIDA DE CUENTAS INCOBRABLES DE INGRESOS POR COBRAR A LARGO PLAZO	\$0.00	INGRESOS COBRADOS POR ADELANTADO A CORTO PLAZO	\$0.00
ESTIMACIONES POR PÉRDIDA DE CUENTAS INCOBRABLES DE PRÉSTAMOS OTORGADOS A LARGO PLAZO	\$0.00	OTROS PASIVOS DIFERIDOS A CORTO PLAZO	\$0.00
ESTIMACIONES POR PÉRDIDA DE OTRAS CUENTAS INCOBRABLES A LARGO PLAZO	\$0.00	FONDOS EN GARANTÍA A CORTO PLAZO	\$0.00
OTROS ACTIVOS NO CIRCULANTES		FONDOS EN ADMINISTRACIÓN A CORTO PLAZO	\$0.00
BIENES EN CONCESIÓN	\$0.00	FONDOS CONTINGENTES A CORTO PLAZO	\$0.00
BIENES EN ARRENDAMIENTO FINANCIERO	\$0.00	FONDOS DE FIDEICOMISOS, MANDATOS Y CONTRATOS ANÁLOGOS A CORTO PLAZO	\$0.00
BIENES EN COMODATO	\$0.00	OTROS FONDOS DE TERCEROS EN GARANTÍA Y/O ADMINISTRACIÓN A CORTO PLAZO	\$0.00
Total de Activos No Circulantes	\$271,345.83	VALORES Y BIENES EN GARANTÍA A CORTO PLAZO	\$0.00
		<i>PROVISIONES A CORTO PLAZO</i>	\$0.00
Total de Activos	\$1,300,945.13		\$0.00



SISTEMA PARA EL DESARROLLO INTEGRAL DE LA FAMILIA DEL ESTADO DE NAYARIT
CENTRO DE REHABILITACION Y EDUCACION ESPECIAL
Estado de Situación Financiera al 30 de septiembre del 2023

PROVISIÓN PARA DEMANDAS Y JUICIOS A CORTO PLAZO
 PROVISIÓN PARA CONTINGENCIAS A CORTO PLAZO
 OTRAS PROVISIONES A CORTO PLAZO
OTROS PASIVOS A CORTO PLAZO
 INGRESOS POR CLASIFICAR
 RECAUDACIÓN POR PARTICIPAR
 OTROS PASIVOS CIRCULANTES
Total de Pasivos Circulantes

PASIVO NO CIRCULANTE

CUENTAS POR PAGAR A LARGO PLAZO
 PROVEEDORES POR PAGAR A LARGO PLAZO
 CONTRATISTAS POR OBRAS PÚBLICAS POR PAGAR A LARGO PLAZO
DOCUMENTOS POR PAGAR A LARGO PLAZO
 DOCUMENTOS COMERCIALES POR PAGAR A LARGO PLAZO
 DOCUMENTOS CON CONTRATISTAS POR OBRAS PÚBLICAS POR PAGAR A LARGO PLAZO
 OTROS DOCUMENTOS POR PAGAR A LARGO PLAZO
DEUDA PÚBLICA A LARGO PLAZO
 TÍTULOS Y VALORES DE LA DEUDA PÚBLICA INTERNA A LARGO PLAZO
 TÍTULOS Y VALORES DE LA DEUDA PÚBLICA EXTERNA A LARGO PLAZO
 PRÉSTAMOS DE LA DEUDA PÚBLICA INTERNA POR PAGAR A LARGO PLAZO
 PRÉSTAMOS DE LA DEUDA PÚBLICA EXTERNA POR PAGAR A LARGO PLAZO
 ARRENDAMIENTO FINANCIERO POR PAGAR A LARGO PLAZO
PASIVOS DIFERIDOS A LARGO PLAZO
 CRÉDITOS DIFERIDOS A LARGO PLAZO
 INTERESES COBRADOS POR ADELANTADO A LARGO PLAZO
 OTROS PASIVOS DIFERIDOS A LARGO PLAZO
FONDOS Y BIENES DE TERCEROS EN GARANTÍA Y/O ADMINISTRACIÓN A LARGO PLAZO
 FONDOS EN GARANTÍA A LARGO PLAZO
 FONDOS EN ADMINISTRACIÓN A LARGO PLAZO
 FONDOS CONTINGENTES A LARGO PLAZO
 FONDOS DE FIDEICOMISOS, MANDATOS Y CONTRATOS ANÁLOGOS A LARGO PLAZO
 OTROS FONDOS DE TERCEROS EN GARANTÍA Y/O ADMINISTRACIÓN A LARGO PLAZO
 VALORES Y BIENES EN GARANTÍA A LARGO PLAZO
PROVISIONES A LARGO PLAZO
 PROVISIÓN PARA DEMANDAS Y JUICIOS A LARGO PLAZO

2023

\$0.00
 \$0.00
 \$0.00
 \$0.00
 \$0.00
 \$0.00
 \$0.00
 \$0.00

\$12,860.93

PROVISIÓN PARA PENSIONES A LARGO PLAZO
 PROVISIÓN PARA CONTINGENCIAS A LARGO PLAZO
 OTRAS PROVISIONES A LARGO PLAZO
Total de Pasivos No Circulantes

Total de Pasivos

HACIENDA PÚBLICA/ PATRIMONIO

\$0.00

HACIENDA PÚBLICA/PATRIMONIO CONTRIBUIDO

\$0.00

APORTACIONES
 ACTUALIZACIÓN DE LA HACIENDA PÚBLICA/PATRIMONIO

\$0.00

HACIENDA PÚBLICA/ PATRIMONIO GENERADO

\$0.00

RESULTADOS DEL EJERCICIO (AHORRO/ DESAHORRO)

\$0.00

RESULTADOS DE EJERCICIOS ANTERIORES

\$0.00

REVALÚOS

\$0.00

REVALÚO DE BIENES MUEBLES

\$0.00

OTROS REVALÚOS

\$0.00

RESERVAS DE PATRIMONIO

\$0.00

RESERVAS POR CONTINGENCIAS

\$0.00

CAMBIOS EN POLÍTICAS CONTABLES

\$0.00

CAMBIOS POR ERRORES CONTABLES

\$0.00

EXCESO O INSUFICIENCIA EN LA ACTUALIZACIÓN DE LA HACIENDA PÚBLICA/ PATRIMONIO

\$0.00

RESULTADO POR POSICIÓN MONETARIA

\$0.00

RESULTADO POR TENENCIA DE ACTIVOS NO MONETARIOS

\$0.00

Total Hacienda Pública/Patrimonio

\$0.00

Total de Pasivo y Hacienda Pública/Patrimonio

\$0.00

2023

\$0.00
 \$0.00
 \$0.00
 \$0.00

\$12,860.93

\$657,792.01

\$0.00

\$657,792.01

\$630,292.19

\$387,816.32

\$282,373.87

\$0.00

\$0.00

\$0.00

\$0.00

\$0.00

\$0.00

\$0.00

\$0.00

\$0.00

\$0.00

\$1,288,084.20

\$1,300,945.13



SISTEMA PARA EL DESARROLLO INTEGRAL DE LA FAMILIA DEL ESTADO DE NAYARIT
CENTRO DE REHABILITACION Y EDUCACION ESPECIAL
Estado de Situación Financiera al 30 de septiembre del 2023

2023

CUENTAS DE ORDEN PRESUPUESTARIAS

LEY DE INGRESOS

LEY DE INGRESOS ESTIMADA	\$3,794,380.28
LEY DE INGRESOS POR EJECUTAR	\$1,315,867.22
MODIFICACIONES A LA LEY DE INGRESOS ESTIMADA	\$557,965.60
LEY DE INGRESOS DEVENGADA	\$3,036,378.66
LEY DE INGRESOS RECAUDADA	\$3,036,378.66

PRESUPUESTO DE EGRESOS

PRESUPUESTO DE EGRESOS APROBADO	\$3,794,380.28
PRESUPUESTO DE EGRESOS POR EJERCER	\$1,207,438.28
MODIFICACIONES AL PRESUPUESTO DE EGRESOS APROBADO	\$836,223.82
PRESUPUESTO DE EGRESOS COMPROMETIDO	\$3,223,185.82
PRESUPUESTO DE EGRESOS DEVENGADO	\$2,666,883.78
PRESUPUESTO DE EGRESOS EJERCIDO	\$2,666,883.78
PRESUPUESTO DE EGRESOS PAGADO	\$2,666,883.78

"Bajo protesta de decir verdad declaramos que los Estados Financieros y sus notas, son razonablemente correctos y son responsabilidad del emisor".

MAESTRO MAURO LUGO IZAGUIRRE
DIRECTOR GENERAL DE DIF NAYARIT

DR. RICARDO RODRIGUEZ LÓPEZ
SUBDIRECTOR DEL CENTRO DE REHABILITACION
Y EDUCACION ESPECIAL TEPIC, NAYARIT



SISTEMA PARA EL DESARROLLO INTEGRAL DE LA FAMILIA DEL ESTADO DE


CENTRO DE REHABILITACION Y EDUCACION ESPECIAL

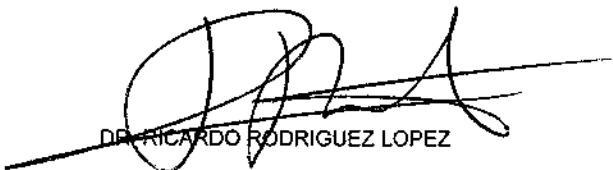
Estado de Actividades

Del 01/julio./2023 al 30/septiembre./2023

Concepto	2023
INGRESOS Y OTROS BENEFICIOS	
INGRESOS DE GESTIÓN	\$377,847.82
PRODUCTOS	\$184.82
INGRESOS POR VENTA DE BIENES Y PRESTACIÓN DE SERVICIOS	\$377,663.00
PARTICIPACIONES, APORTACIONES, CONVENIOS, INCENTIVOS DERIVADOS DE LA COLABORACIÓN FISCAL, FONDOS DISTINTOS DE APORTACIONES, TRANSFERENCIAS, ASIGNACIONES, SUBSIDIOS Y SUBVENCIONES, Y PENSIONES Y JUBILACIONES	\$751,429.02
TRANSFERENCIAS, ASIGNACIONES, SUBSIDIOS Y SUBVENCIONES, Y PENSIONES Y JUBILACIONES	\$751,429.02
OTROS INGRESOS Y BENEFICIOS	\$0.00
OTROS INGRESOS Y BENEFICIOS VARIOS	\$0.00
Total de Ingresos y Otros Beneficios	\$1,129,276.84
GASTOS Y OTRAS PÉRDIDAS	
GASTOS DE FUNCIONAMIENTO	\$1,125,870.34
SERVICIOS PERSONALES	\$278,636.94
MATERIALES Y SUMINISTROS	\$374,037.04
SERVICIOS GENERALES	\$473,196.36
OTROS GASTOS Y PÉRDIDAS EXTRAORDINARIAS	\$0.00
ESTIMACIONES, DEPRECIACIONES, DETERIOROS, OBSOLESCENCIA Y AMORTIZACIONES	\$0.00
Total de Gastos y otras Pérdidas	\$1,125,870.34
Resultados del Ejercicio (Ahorro/Desahorro)	\$3,406.50

"Bajo protesta de decir verdad declaramos que los Estados Financieros y sus notas, son razonablemente correctos y son responsabilidad del emisor".


MAESTRO MADRO LUGO ZAGUIRRE
DIRECTOR GENERAL DE DIF NAYARIT


DR. RICARDO RODRIGUEZ LOPEZ
SUBDIRECTOR DEL CENTRO DE
REHABILITACION Y EDUCACION ESPECIAL,
TEPIC, NAYARIT



SISTEMA PARA EL DESARROLLO INTEGRAL DE LA FAMILIA DEL ESTADO DE
NAYARIT


CENTRO DE REHABILITACION Y EDUCACION ESPECIAL

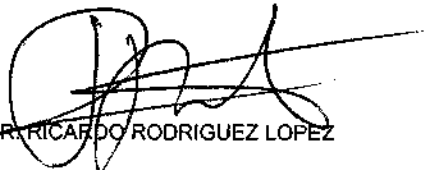
Estado de Actividades

Del 01/enero./2023 al 30/septiembre./2023

Concepto	2023
INGRESOS Y OTROS BENEFICIOS	
INGRESOS DE GESTIÓN	\$1,106,710.25
PRODUCTOS	\$511.25
INGRESOS POR VENTA DE BIENES Y PRESTACIÓN DE SERVICIOS	\$1,106,199.00
PARTICIPACIONES, APORTACIONES, CONVENIOS, INCENTIVOS DERIVADOS DE LA COLABORACIÓN FISCAL, FONDOS DISTINTOS DE APORTACIONES, TRANSFERENCIAS, ASIGNACIONES, SUBSIDIOS Y SUBVENCIONES, Y PENSIONES Y JUBILACIONES	\$1,929,668.41
TRANSFERENCIAS, ASIGNACIONES, SUBSIDIOS Y SUBVENCIONES, Y PENSIONES Y JUBILACIONES	\$1,929,668.41
OTROS INGRESOS Y BENEFICIOS	\$0.00
OTROS INGRESOS Y BENEFICIOS VARIOS	\$0.00
Total de Ingresos y Otros Beneficios	\$3,036,378.66
GASTOS Y OTRAS PÉRDIDAS	
GASTOS DE FUNCIONAMIENTO	\$2,626,752.94
SERVICIOS PERSONALES	\$820,017.96
MATERIALES Y SUMINISTROS	\$735,303.39
SERVICIOS GENERALES	\$1,071,431.59
OTROS GASTOS Y PÉRDIDAS EXTRAORDINARIAS	\$41,707.40
ESTIMACIONES, DEPRECIACIONES, DETERIOROS, OBSOLESCENCIA Y AMORTIZACIONES	\$41,707.40
Total de Gastos y otras Pérdidas	\$2,668,460.34
Resultados del Ejercicio (Ahorro/Desahorro)	\$367,918.32

"Bajo protesta de decir verdad declaramos que los Estados Financieros y sus notas, son razonablemente correctos y son responsabilidad del emisor".


MAESTRO MAURO LUGO IZAGUIRRE
DIRECTOR GENERAL DE DIF NAYARIT


DR. RICARDO RODRIGUEZ LOPEZ
SUBDIRECTOR DEL CENTRO DE
REHABILITACION Y EDUCACION ESPECIAL,

SISTEMA PARA EL DESARROLLO INTEGRAL DE LA FAMILIA DEL ESTADO DE NAYARIT

CENTRO DE REHABILITACIÓN Y EDUCACIÓN ESPECIAL

NOTAS A LOS ESTADOS FINANCIEROS

01 DE JULIO AL 30 DE SEPTIEMBRE DEL 2023

I.-El Balance Presupuestario

El balance presupuestario del trimestre del 1 de julio al 30 de septiembre de 2023, no presento recurso disponible negativo a que hace referencia la ley de disciplina financiera de las entidades federativas y municipios.

II.-El número, nombre y ubicación de las obras y acciones realizadas, indicando la inversión aprobada, los recursos ejercidos y saldos generados.

No aplica

III.- Aumento y creación de Presupuestos de Egresos.

No aplica

IV.- Información de Financiamiento u obligaciones Contraídas.


No aplica

V.- Obligaciones a corto plazo.

No aplica

VI.- Información de la deuda estatal garantizada.

No aplica



MAESTRO MAURO LUGO ZAGUIRRE
DIRECTOR GENERAL DE DIF NAYARIT



DR. RICARDO RODRIGUEZ LÓPEZ
SUBDIRECTOR DEL CENTRO DE REHABILITACIÓN
EDUCACION ESPECIAL TEPIC, NAYARIT



SISTEMA PARA EL DESARROLLO INTEGRAL DE LA FAMILIA DEL ESTADO DE NAYARIT
CENTRO DE REHABILITACION Y EDUCACION ESPECIAL

Balanza de Comprobación del 02/ene./2023 al 30/sep./2023
Cuentas con saldos y movimientos acumulados. (De la cuenta: 1000 a la 9999)

Nat.	Cuenta	Nombre de la cuenta	SALDO ANTERIOR		MOVIMIENTOS		SALDO ACTUAL	
			DEUDOR	ACREEDOR	DEUDOR	ACREEDOR	DEUDOR	ACREEDOR
D	1111	EFFECTIVO	\$0.00	\$0.00	\$10,000.00	\$0.00	\$10,000.00	\$0.00
D	1112	BANCOS/TESORERÍA	\$336,978.47	\$0.00	\$3,941,435.66	\$3,961,845.31	\$316,568.82	\$0.00
D	1116	DEPÓSITOS DE FONDOS DE TERCEROS EN GARANTÍA Y/O ADMINISTRACIÓN	\$179,288.67	\$0.00	\$0.00	\$0.00	\$179,288.67	\$0.00
D	1119	OTROS EFECTIVOS Y EQUIVALENTES	\$118.37	\$0.00	\$0.00	\$0.00	\$118.37	\$0.00
D	1122	CUENTAS POR COBRAR A CORTO PLAZO	\$12,000.00	\$0.00	\$4,087,473.41	\$3,938,052.41	\$161,421.00	\$0.00
D	1123	DEUDORES DIVERSOS POR COBRAR A CORTO PLAZO	\$362,000.00	\$0.00	\$5,202.44	\$5,000.00	\$362,202.44	\$0.00
D	1124	INGRESOS POR RECUPERAR A CORTO PLAZO	\$0.00	\$0.00	\$511.25	\$511.25	\$0.00	\$0.00
D	1241	MOBILIARIO Y EQUIPO DE ADMINISTRACIÓN	\$1,260,543.41	\$0.00	\$10,771.86	\$0.00	\$1,271,315.27	\$0.00
D	1242	MOBILIARIO Y EQUIPO EDUCACIONAL Y RECREATIVO	\$11,797.72	\$0.00	\$0.00	\$0.00	\$11,797.72	\$0.00
D	1243	EQUIPO E INSTRUMENTAL MÉDICO Y DE LABORATORIO	\$41,664.49	\$0.00	\$14,390.98	\$0.00	\$56,055.47	\$0.00
D	1246	MAQUINARIA, OTROS EQUIPOS Y HERRAMIENTAS	\$211,432.15	\$0.00	\$15,068.00	\$0.00	\$226,500.15	\$0.00
A	1263	DEPRECIACIÓN ACUMULADA DE BIENES MUEBLES	\$0.00	\$1,252,615.38	\$0.00	\$41,707.40	\$0.00	\$1,294,322.78
A	2111	SERVICIOS PERSONALES POR PAGAR A CORTO PLAZO	\$0.00	\$47,749.37	\$867,767.33	\$820,017.96	\$0.00	\$0.00
A	2112	PROVEEDORES POR PAGAR A CORTO PLAZO	\$0.00	\$178,528.99	\$2,001,375.84	\$1,822,846.85	\$0.00	\$0.00
A	2117	RETENCIONES Y CONTRIBUCIONES POR PAGAR A CORTO PLAZO	\$0.00	\$15,763.64	\$99,689.34	\$95,786.61	\$0.00	\$11,860.91
A	2119	OTRAS CUENTAS POR PAGAR A CORTO PLAZO	\$0.00	\$1,000.02	\$0.00	\$0.00	\$0.00	\$1,000.02
A	3130	ACTUALIZACIÓN DE LA HACIENDA PÚBLICA/PATRIMONIO	\$0.00	\$657,792.01	\$0.00	\$0.00	\$0.00	\$657,792.01
A	3210	RESULTADOS DEL EJERCICIO (AHORRO/ DESAHORRO)	\$0.00	\$0.00	\$0.00	\$0.00	\$0.00	\$0.00
A	3220	RESULTADOS DE EJERCICIOS ANTERIORES	\$0.00	\$262,373.87	\$0.00	\$0.00	\$0.00	\$262,373.87
A	4151	PRODUCTOS	\$0.00	\$0.00	\$0.00	\$511.25	\$0.00	\$511.25
A	4173	INGRESOS POR VENTA DE BIENES Y PRESTACIÓN DE SERVICIOS DE ENTIDADES PARAESTATALES Y FIDEICOMISOS NO EMPRESARIALES Y NO FINANCIEROS	\$0.00	\$0.00	\$0.00	\$1,106,199.00	\$0.00	\$1,106,199.00
A	4223	SUBSIDIOS Y SUBVENCIONES	\$0.00	\$0.00	\$0.00	\$1,929,668.41	\$0.00	\$1,929,668.41
D	5111	REMUNERACIONES AL PERSONAL DE CARÁCTER PERMANENTE	\$0.00	\$0.00	\$740,446.08	\$0.00	\$740,446.08	\$0.00
D	5113	REMUNERACIONES ADICIONALES Y ESPECIALES	\$0.00	\$0.00	\$79,571.88	\$0.00	\$79,571.88	\$0.00
D	5121	MATERIALES DE ADMINISTRACIÓN, EMISIÓN DE DOCUMENTOS Y ARTÍCULOS OFICIALES	\$0.00	\$0.00	\$324,718.77	\$0.00	\$324,718.77	\$0.00
D	5122	ALIMENTOS Y UTENSILIOS	\$0.00	\$0.00	\$33,619.21	\$0.00	\$33,619.21	\$0.00
D	5123	MATERIAS PRIMAS Y MATERIALES DE PRODUCCIÓN Y COMERCIALIZACIÓN	\$0.00	\$0.00	\$9,724.48	\$0.00	\$9,724.48	\$0.00
D	5124	MATERIALES Y ARTÍCULOS DE CONSTRUCCIÓN Y DE REPARACIÓN	\$0.00	\$0.00	\$10,898.00	\$0.00	\$10,898.00	\$0.00
D	5125	PRODUCTOS QUÍMICOS, FARMACÉUTICOS Y DE LABORATORIO	\$0.00	\$0.00	\$310,802.98	\$0.00	\$310,802.98	\$0.00
D	5126	COMBUSTIBLES, LUBRICANTES Y ADITIVOS	\$0.00	\$0.00	\$45,539.95	\$0.00	\$45,539.95	\$0.00
D	5131	SERVICIOS BÁSICOS	\$0.00	\$0.00	\$681,878.87	\$0.00	\$681,878.87	\$0.00
D	5132	SERVICIOS DE ARRENDAMIENTO	\$0.00	\$0.00	\$21,183.93	\$0.00	\$21,183.93	\$0.00


[Handwritten signature]


SISTEMA PARA EL DESARROLLO INTEGRAL DE LA FAMILIA DEL ESTADO DE NAYARIT
CENTRO DE REHABILITACION Y EDUCACION ESPECIAL



Balanza de Comprobación del 02/ene./2023 al 30/sep./2023
Cuentas con saldos y movimientos acumulado. (De la cuenta: 1000 a la 9999)


Nat.	Cuenta	Nombre de la cuenta	SALDO ANTERIOR		MOVIMIENTOS		SALDO ACTUAL	
			DEUDOR	ACREEDOR	DEUDOR	ACREEDOR	DEUDOR	ACREEDOR
D	5133	SERVICIOS PROFESIONALES, CIENTÍFICOS Y TÉCNICOS Y OTROS SERVICIOS	\$0.00	\$0.00	\$174,585.76	\$0.00	\$174,585.76	\$0.00
D	5134	SERVICIOS FINANCIEROS, BANCARIOS Y COMERCIALES	\$0.00	\$0.00	\$9,574.00	\$0.00	\$9,574.00	\$0.00
D	5135	SERVICIOS DE INSTALACIÓN, REPARACIÓN, MANTENIMIENTO Y CONSERVACIÓN	\$0.00	\$0.00	\$157,993.35	\$0.00	\$157,993.35	\$0.00
D	5137	SERVICIOS DE TRASLADO Y VIÁTICOS	\$0.00	\$0.00	\$913.00	\$0.00	\$913.00	\$0.00
D	5138	SERVICIOS OFICIALES	\$0.00	\$0.00	\$1,183.71	\$0.00	\$1,183.71	\$0.00
D	5139	OTROS SERVICIOS GENERALES	\$0.00	\$0.00	\$24,118.97	\$0.00	\$24,118.97	\$0.00
D	5515	DEPRECIACIÓN DE BIENES MUEBLES	\$0.00	\$0.00	\$41,707.40	\$0.00	\$41,707.40	\$0.00
D	8110	LEY DE INGRESOS ESTIMADA	\$3,794,380.28	\$0.00	\$0.00	\$0.00	\$3,794,380.28	\$0.00
A	8120	LEY DE INGRESOS POR EJECUTAR	\$0.00	\$3,794,380.28	\$3,111,978.86	\$633,565.60	\$0.00	\$1,315,967.22
D	8130	MODIFICACIONES A LA LEY DE INGRESOS ESTIMADA	\$0.00	\$0.00	\$633,565.60	\$75,600.00	\$557,965.60	\$0.00
A	8140	LEY DE INGRESOS DEVENGADA	\$0.00	\$0.00	\$3,036,378.66	\$3,036,378.66	\$0.00	\$0.00
A	8150	LEY DE INGRESOS RECAUDADA	\$0.00	\$0.00	\$0.00	\$3,036,378.66	\$0.00	\$3,036,378.66
A	8210	PRESUPUESTO DE EGRESOS APROBADO	\$0.00	\$3,794,380.28	\$0.00	\$0.00	\$0.00	\$3,794,380.28
D	8220	PRESUPUESTO DE EGRESOS POR EJERCER	\$2,418,180.28	\$0.00	\$1,134,269.82	\$2,345,011.82	\$1,207,438.28	\$0.00
A	8230	MODIFICACIONES AL PRESUPUESTO DE EGRESOS APROBADO	\$0.00	\$0.00	\$498,046.00	\$1,134,269.82	\$0.00	\$636,223.82
D	8240	PRESUPUESTO DE EGRESOS COMPROMETIDO	\$1,376,200.00	\$0.00	\$1,846,965.82	\$2,666,983.78	\$556,182.04	\$0.00
D	8250	PRESUPUESTO DE EGRESOS DEVENGADO	\$0.00	\$0.00	\$2,666,983.78	\$2,666,983.78	\$0.00	\$0.00
D	8260	PRESUPUESTO DE EGRESOS EJERCIDO	\$0.00	\$0.00	\$2,666,983.78	\$2,666,983.78	\$0.00	\$0.00
D	8270	PRESUPUESTO DE EGRESOS PAGADO	\$0.00	\$0.00	\$2,666,983.78	\$0.00	\$2,666,983.78	\$0.00
Sumas =>			\$10,004,583.84	\$10,004,583.84	\$31,984,302.35	\$31,984,302.35	\$14,046,678.23	\$14,046,678.23



MAESTRO MAURO LUGO IZAGUIRRE
 DIRECTOR GENERAL DE DE NAYARIT


DR. RICARDO RODRIGUEZ LOPEZ
 SUBDIRECTOR DEL CENTRO DE REHABILITACION Y EDUCACION ESPECIAL, TEPIC, NAYARIT

SISTEMA PARA EL DESARROLLO INTEGRAL DE LA FAMILIA DEL ESTADO DE NAYARIT (a)
CENTRO DE REHABILITACION Y EDUCACION ESPECIAL
Estado de Situación Financiera Detallado - LRF
Al 30 de Septiembre de 2022 y al 31 de Diciembre de 2022 (b)
(PESOS)

Concepto (c)	30 de septiembre de 2023 (d)	31 de diciembre de 2022 (e)	Concepto (e)	30 de septiembre de 2023 (d)	31 de diciembre de 2022 (e)
ACTIVO			PASIVO		
Activo Circulante			Activo Circulante		
a. Efectivo y Equivalentes (a=a1+a2+a3+a4+a5+a6+a7)	505,975.86	516,385.51	a. Cuentas por Pagar a Corto Plazo (a=a1+a2+a3+a4+a5+a6+a7+a8+a9)	12,860.93	243,042.02
a1) Efectivo	10,900.00	0.00	a1) Servicios Personales por Pagar a Corto Plazo	0.00	47,749.37
a2) Bancos/Tesorería	316,568.82	338,978.47	a2) Proveedores por Pagar a Corto Plazo	0.00	178,528.98
a3) Bancos/Depositos y Otros	0.00	0.00	a3) Contrataciones por Otras Públicas por Pagar a Corto Plazo	0.00	0.00
a4) Inversiones Temporales (Hasta 3 meses)	0.00	0.00	a4) Participaciones y Aportaciones por Pagar a Corto Plazo	0.00	0.00
a5) Fondos con Afectación Específica	0.00	0.00	a5) Transferencias Operadas por Pagar a Corto Plazo	0.00	0.00
a6) Depósitos de Fondos de Terceros en Garantía y/o Administración	179,288.57	179,288.67	a6) Intereses, Comisiones y Otros Gastos de la Deuda Pública por Pagar a Corto Plazo	0.00	0.00
a7) Otros Efectivos y Equivalentes	118.37	118.37	a7) Retenciones y Contribuciones por Pagar a Corto Plazo	11,860.91	15,763.64
b. Derechos a Recibir Efectivo o Equivalentes (b=b1+b2+b3+b4+b5+b6+b7)	523,823.44	374,000.00	a8) Devoluciones de la Ley de Intereses por Pagar a Corto Plazo	0.00	0.00
b1) Inversiones Financieras de Corto Plazo	0.00	0.00	a9) Otras Cuentas por Pagar a Corto Plazo	1,000.02	1,000.02
b2) Cuentas por Cobrar a Corto Plazo	161,421.00	12,000.00	b. Documentos por Pagar a Corto Plazo (b=b1+b2+b3)	0.00	0.00
b3) Deudores Diversos por Cobrar a Corto Plazo	362,202.44	362,000.00	b1) Documentos Comerciales por Pagar a Corto Plazo	0.00	0.00
b4) Ingresos por Recuperar a Corto Plazo	0.00	0.00	b2) Documentos con Contrataciones por Otras Públicas por Pagar a Corto Plazo	0.00	0.00
b5) Deudores por Anticipos de la Tesorería a Corto Plazo	0.00	0.00	b3) Otros Documentos por Pagar a Corto Plazo	0.00	0.00
b6) Préstamos Otorgados a Corto Plazo	0.00	0.00	c. Porción a Corto Plazo de la Deuda Pública a Largo Plazo (c=c1+c2)	0.00	0.00
b7) Otros Derechos a Recibir Efectivo o Equivalentes a Corto Plazo	0.00	0.00	c1) Porción a Corto Plazo de la Deuda Pública	0.00	0.00
c. Derechos a Recibir Bienes o Servicios (c=c1+c2+c3+c4+c5)	0.00	0.00	c2) Porción a Corto Plazo de Amortamiento Financiero	0.00	0.00
c1) Anticipo a Proveedores por Adquisición de Bienes y Prestación de Servicios a Corto Plazo	0.00	0.00	d. Títulos y Valores a Corto Plazo	0.00	0.00
c2) Anticipo a Proveedores por Adquisición de Bienes Inmuebles y Muebles a Corto Plazo	0.00	0.00	e. Pasivos Diferidos a Corto Plazo (e=e1+e2+e3)	0.00	0.00
c3) Anticipo a Proveedores por Adquisición de Bienes Intangibles a Corto Plazo	0.00	0.00	e1) Ingresos Cobrados por Adelantado a Corto Plazo	0.00	0.00
c4) Anticipo a Contratistas por Obras Públicas a Corto Plazo	0.00	0.00	e2) Intereses Cobrados por Adelantado a Corto Plazo	0.00	0.00
c5) Otros Derechos a Recibir Bienes o Servicios a Corto Plazo	0.00	0.00	e3) Otros Pasivos Diferidos a Corto Plazo	0.00	0.00
d. Inventarios (d=d1+d2+d3+d4+d5)	0.00	0.00	f. Fondos y Bienes de Terceros en Garantía y/o Administración a Corto Plazo (f=f1+f2+f3+f4+f5+f6)	0.00	0.00
d1) Inventario de Mercancías para Venta	0.00	0.00	f1) Fondos en Garantía a Corto Plazo	0.00	0.00
d2) Inventario de Mercancías Terminadas	0.00	0.00	f2) Fondos en Administración a Corto Plazo	0.00	0.00
d3) Inventario de Mercancías en Proceso de Elaboración	0.00	0.00	f3) Fondos Contingentes a Corto Plazo	0.00	0.00
d4) Inventario de Materias Primas, Materiales y Suministros para Producción	0.00	0.00	f4) Fondos de Fideicomisos, Mandatos y Contratos Análogos a Corto Plazo	0.00	0.00
d5) Bienes en Tránsito	0.00	0.00	f5) Otros Fondos de Terceros en Garantía y/o Administración a Corto Plazo	0.00	0.00
e. Almacenes	0.00	0.00	f6) Valores y Bienes en Garantía a Corto Plazo	0.00	0.00
f. Estimación por Pérdida o Deterioro de Activos Circulantes (f=f1+f2)	0.00	0.00	g. Provisiones a Corto Plazo (g=g1+g2+g3)	0.00	0.00
f1) Estimaciones para Cuentas Incobrables por Derechos a Recibir Efectivo o Equivalentes	0.00	0.00	g1) Provisión para Demandas y Juicios a Corto Plazo	0.00	0.00
f2) Estimación por Deterioro de Inventarios	0.00	0.00	g2) Provisión para Contingencias a Corto Plazo	0.00	0.00
g. Otros Activos Circulantes (g=g1+g2+g3+g4)	0.00	0.00	g3) Otras Provisiones a Corto Plazo	0.00	0.00
g1) Valores en Garantía	0.00	0.00	h. Otros Pasivos a Corto Plazo (h=h1+h2+h3)	0.00	0.00
g2) Bienes en Garantía (excepto depósitos de fondos)	0.00	0.00	h1) Ingresos por Clasificar	0.00	0.00
g3) Bienes Derivados de Embargos, Decomisos, Aseguaramientos y Devolución en Pago	0.00	0.00	h2) Recuperación por Participar	0.00	0.00
g4) Adquisición con Fondos de Terceros	0.00	0.00	h3) Otros Pasivos Circulantes	0.00	0.00
IA. Total de Activos Circulantes (IA = a + b + c + d + e + f + g)	1,029,539.30	690,385.51	IA. Total de Pasivos Circulantes (IA = a + b + c + d + e + f + g + h)	12,860.93	243,042.02
Activo No Circulante			Pasivo No Circulante		
a. Inversiones Financieras a Largo Plazo	0.00	0.00	a. Cuentas por Pagar a Largo Plazo	0.00	0.00
b. Derechos a Recibir Efectivo o Equivalentes a Largo Plazo	0.00	0.00	b. Documentos por Pagar a Largo Plazo	0.00	0.00
c. Bienes Inmuebles, Infraestructura y Construcciones en Proceso	0.00	0.00	c. Deuda Pública a Largo Plazo	0.00	0.00
d. Bienes Muebles	1,565,688.61	1,575,437.77	d. Pasivos Diferidos a Largo Plazo	0.00	0.00
e. Activos Intangibles	0.00	0.00	e. Fondos y Bienes de Terceros en Garantía y/o en Administración a Largo Plazo	0.00	0.00
f. Depreciación, Deterioro y Amortización Acumulada de Bienes	-1,294,322.79	-1,252,615.38	f. Provisiones a Largo Plazo	0.00	0.00
g. Activos Diferidos	0.00	0.00	IB. Total de Pasivos No Circulantes (IB = a + b + c + d + e + f)	0.00	0.00
h. Estimación por Pérdida o Deterioro de Activos no Circulantes	0.00	0.00	II. Total del Pasivo (II = IA + IB)	12,860.93	243,042.02
i. Otros Activos no Circulantes	0.00	0.00	HACIENDA PÚBLICA/PATRIMONIO		
IB. Total de Activos No Circulantes (IB = a + b + c + d + e + f + g + h + i)	271,365.83	272,822.39	IIA. Hacienda Pública/Patrimonio Contribuido (IIA = a + b + c)	657,792.01	657,792.01
I. Total del Activo (I = IA + IB)	1,300,945.13	1,163,207.90	a. Aportaciones	0.00	0.00
			b. Donaciones de Capital	0.00	0.00
			c. Actualización de la Hacienda Pública/Patrimonio	657,792.01	657,792.01
			IIIB. Hacienda Pública/Patrimonio Generado (IIIB = a + b + c + d + e)	630,292.15	262,373.87
			a. Resultados del Ejercicio (Ahorro/ Desahorro)	367,918.32	339,441.74
			b. Resultados de Ejercicios Anteriores	262,373.87	-77,067.87
			c. Revalúos	0.00	0.00
			d. Reservas	0.00	0.00
			e. Rectificaciones de Resultados de Ejercicios Anteriores	0.00	0.00
			IIIC. Exceso o Insuficiencia en la Actualización de la Hacienda Pública/Patrimonio (IIIC = a + b)	0.00	0.00
			a. Resultado por Posición Monetaria	0.00	0.00
			b. Resultado por Tenencia de Activos no Monetarios	0.00	0.00
			II. Total Hacienda Pública/Patrimonio (II = IIA + IIIB + IIIC)	1,288,084.20	920,165.88
			IV. Total del Pasivo y Hacienda Pública/Patrimonio (IV = II + III)	1,300,945.13	1,163,207.90


DIRECTOR GENERAL DE DF NAYARIT



DIRECTOR DEL CENTRO DE REHABILITACION Y EDUCACION ESPECIAL, TEPC, NAYARIT

SISTEMA PARA EL DESARROLLO INTEGRAL DE LA FAMILIA DEL ESTADO DE NAYARIT (a)							
CENTRO DE REHABILITACION Y EDUCACION ESPECIAL							
Informe Analítico de la Deuda Pública y Otros Pasivos - LDF							
Del 1 de Enero al 30 de Septiembre de 2023 (b)							
(PESOS)							
Denominación de la Deuda Pública y Otros Pasivos (c)	Saldo al 31 de diciembre de 2022 (d)	Disposiciones del Periodo (e)	Amortizaciones del Periodo (f)	Revaluaciones, Reclassificaciones y Otros Ajustes (g)	Saldo Final del Periodo (h) h=d+e-f+g	Pago de intereses del Periodo (i)	Pago de Comisiones y demás costos asociados durante el Periodo (j)
1. Deuda Pública (1=A+B)	0.00	0.00	0.00	0.00	0.00	0.00	0.00
A. Corto Plazo (A=a1+a2+a3)	0.00	0.00	0.00	0.00	0.00	0.00	0.00
a1) Instituciones de Crédito	0.00	0.00	0.00	0.00	0.00	0.00	0.00
a2) Títulos y Valores	0.00	0.00	0.00	0.00	0.00	0.00	0.00
a3) Arrendamientos Financieros	0.00	0.00	0.00	0.00	0.00	0.00	0.00
B. Largo Plazo (B=b1+b2+b3)	0.00	0.00	0.00	0.00	0.00	0.00	0.00
b1) Instituciones de Crédito	0.00	0.00	0.00	0.00	0.00	0.00	0.00
b2) Títulos y Valores	0.00	0.00	0.00	0.00	0.00	0.00	0.00
b3) Arrendamientos Financieros	0.00	0.00	0.00	0.00	0.00	0.00	0.00
2. Otros Pasivos	243,042.02				12,860.93		
3. Total de la Deuda Pública y Otros Pasivos	243,042.02	0.00	0.00	0.00	12,860.93	0.00	0.00
4. Deuda Contingente 1 (Informativo)	0.00	0.00	0.00	0.00	0.00	0.00	0.00
A. Deuda Contingente 1	0.00	0.00	0.00	0.00	0.00	0.00	0.00
B. Deuda Contingente 2	0.00	0.00	0.00	0.00	0.00	0.00	0.00
C. Deuda Contingente XX	0.00	0.00	0.00	0.00	0.00	0.00	0.00
5. Valor de Instrumentos Bono Cupón Cero 2 (Informativo)	0.00	0.00	0.00	0.00	0.00	0.00	0.00
A. Instrumento Bono Cupón Cero 1	0.00	0.00	0.00	0.00	0.00	0.00	0.00
B. Instrumento Bono Cupón Cero 2	0.00	0.00	0.00	0.00	0.00	0.00	0.00
C. Instrumento Bono Cupón Cero XX	0.00	0.00	0.00	0.00	0.00	0.00	0.00

1. Se refiere a cualquier financiamiento en fuente o garantía de pago definida, que sea asumida de manera solidaria o subsidiaria por las Entidades Federativas con sus Municipios, organismos descentralizados y empresas de participación estatal mayoritaria y fideicomisos, locales o municipales, y por los Municipios con sus respectivos organismos descentralizados y empresas de participación municipal mayoritaria.

2. Se refiere al valor del Bono Cupón Cero que respalda el pago de los créditos asociados al mismo (Año).


Obligaciones a Corto Plazo (k)	Monto Contratado (l)	Plazo Pactado (m)	Tasa de Interés (n)	Comisiones y Costos Relacionados (o)	Tasa Efectiva (p)
6. Obligaciones a Corto Plazo (Informativo)	0.00			0.00	
A. Crédito 1	0.00			0.00	
B. Crédito 2	0.00			0.00	
C. Crédito XX	0.00			0.00	


 MAESTRO MAURO LUGO IZACURRE
 DIRECTOR GENERAL DE DIF NAYARIT


 DR. RICARDO RODRIGUEZ LÓPEZ
 SUBDIRECTOR DEL CENTRO DE REHABILITACIÓN
 Y EDUCACIÓN ESPECIAL, TEPEC, NAYARIT

SISTEMA PARA EL DESARROLLO INTEGRAL DE LA FAMILIA DEL ESTADO DE NAYARIT (a)										
CENTRO DE REHABILITACIÓN Y EDUCACIÓN ESPECIAL										
Informe Analítico de Obligaciones Diferentes de Financiamientos - LDF										
Del 1 de Enero al 30 de Septiembre de 2023 (b)										
(PESOS)										
Denominación de las Obligaciones Diferentes de Financiamiento	Fecha del Contrato	Fecha de inicio de operación del proyecto	Fecha de vencimiento	Monto de la Inversión pactado	Plazo pactado	Monto promedio mensual del pago de la contraprestación	Monto promedio mensual del pago de la contraprestación correspondiente al pago de inversión	Monto pagado de la Inversión al 30 de Septiembre de 2023	Monto pagado de la Inversión actualizado al 30 de Septiembre de 2023	Saldo pendiente por pagar de la Inversión al 30 de Septiembre de 2023
(c)	(d)	(e)	(f)	(g)	(h)	(i)	(j)	(k)	(l)	(m = g - l)
A. Asociaciones Público Privadas (APP's) (A=a+b+c+d)				0.00			0.00		0.00	0.00
a) APP 1				0.00			0.00		0.00	0.00
b) APP 2				0.00			0.00		0.00	0.00
c) APP 3				0.00			0.00		0.00	0.00
d) APP XX				0.00			0.00		0.00	0.00
B. Otros Instrumentos (B=a+b+c+d)				0.00			0.00		0.00	0.00
a) Otro Instrumento 1				0.00			0.00		0.00	0.00
b) Otro Instrumento 2				0.00			0.00		0.00	0.00
c) Otro Instrumento 3				0.00			0.00		0.00	0.00
d) Otro Instrumento XX				0.00			0.00		0.00	0.00
C. Total de Obligaciones Diferentes de Financiamiento (C=A+B)				0.00			0.00		0.00	0.00

MAESTRO MAURO LUGO IZAGUIRRE
DIRECTOR GENERAL DE DIF NAYARIT



DR. RICARDO RODRÍGUEZ TORRES
SUPERINTENDENTE DEL CENTRO DE REHABILITACIÓN
EDUCACIÓN ESPECIAL, TEPIC, NAYARIT



SISTEMA PARA EL DESARROLLO INTEGRAL DE LA FAMILIA DEL ESTADO DE NAYARIT (a)
CENTRO DE REHABILITACION Y EDUCACION ESPECIAL
Balance Presupuestario - LDF
Del 1 de Enero al 30 de Septiembre de 2023 (b)
(PESOS)

Concepto (c)	Estimado/ Aprobado (d)	Devengado	Recaudado/ Pagado
A. Ingresos Totales (A = A1+A2+A3)	3,794,380.28	3,036,378.66	3,036,378.66
A1. Ingresos de Libre Disposición	3,794,380.28	3,036,378.66	3,036,378.66
A2. Transferencias Federales Etiquetadas	0.00	0.00	0.00
A3. Financiamiento Neto	0.00	0.00	0.00
B. Egresos Presupuestarios¹ (B = B1+B2)	3,794,380.28	2,666,983.78	2,666,983.78
B1. Gasto No Etiquetado (sin incluir Amortización de la Deuda Pública)	3,794,380.28	2,666,983.78	2,666,983.78
B2. Gasto Etiquetado (sin incluir Amortización de la Deuda Pública)			
C. Remanentes del Ejercicio Anterior (C = C1 + C2)	0.00	77,329.83	77,329.83
C1. Remanentes de Ingresos de Libre Disposición aplicados en el periodo		77,329.83	77,329.83
C2. Remanentes de Transferencias Federales Etiquetadas aplicados en el periodo			
I. Balance Presupuestario (I = A - B + C)	0.00	446,724.71	446,724.71
II. Balance Presupuestario sin Financiamiento Neto (II = I - A3)	0.00	446,724.71	446,724.71
III. Balance Presupuestario sin Financiamiento Neto y sin Remanentes del Ejercicio Anterior (III = II - C)	0.00	369,394.88	369,394.88

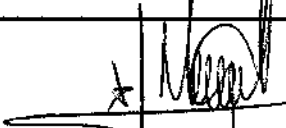
Concepto	Aprobado	Devengado	Pagado
E. Intereses, Comisiones y Gastos de la Deuda (E = E1+E2)	0.00	0.00	0.00
E1. Intereses, Comisiones y Gastos de la Deuda con Gasto No Etiquetado	0.00	0.00	0.00
E2. Intereses, Comisiones y Gastos de la Deuda con Gasto Etiquetado	0.00	0.00	0.00
IV. Balance Primario (IV = III + E)	0.00	369,394.88	369,394.88


Concepto	Estimado/ Aprobado	Devengado	Recaudado/ Pagado
F. Financiamiento (F = F1 + F2)	0.00	0.00	0.00
F1. Financiamiento con Fuente de Pago de Ingresos de Libre Disposición	0.00	0.00	0.00
F2. Financiamiento con Fuente de Pago de Transferencias Federales Etiquetadas	0.00	0.00	0.00
G. Amortización de la Deuda (G = G1 + G2)	0.00	0.00	0.00
G1. Amortización de la Deuda Pública con Gasto No Etiquetado	0.00	0.00	0.00
G2. Amortización de la Deuda Pública con Gasto Etiquetado	0.00	0.00	0.00
A3. Financiamiento Neto (A3 = F - G)	0.00	0.00	0.00

Concepto	Estimado/ Aprobado	Devengado	Recaudado/ Pagado
A1. Ingresos de Libre Disposición	3,794,380.28	3,036,378.66	3,036,378.66
A3.1 Financiamiento Neto con Fuente de Pago de Ingresos de Libre Disposición (A3.1 = F1 - G1)	0.00	0.00	0.00
F1. Financiamiento con Fuente de Pago de Ingresos de Libre Disposición	0.00	0.00	0.00
G1. Amortización de la Deuda Pública con Gasto No Etiquetado	0.00	0.00	0.00
B1. Gasto No Etiquetado (sin incluir Amortización de la Deuda Pública)	3,794,380.28	2,666,983.78	2,666,983.78
C1. Remanentes de Ingresos de Libre Disposición aplicados en el periodo		77,329.83	77,329.83
V. Balance Presupuestario de Recursos Disponibles (V = A1 + A3.1 - B1 + C1)	0.00	446,724.71	446,724.71
VI. Balance Presupuestario de Recursos Disponibles sin Financiamiento Neto (VI = V - A3.1)	0.00	446,724.71	446,724.71

Concepto	Estimado/ Aprobado	Devengado	Recaudado/ Pagado
A2. Transferencias Federales Etiquetadas	0.00	0.00	0.00
A3.2 Financiamiento Neto con Fuente de Pago de Transferencias Federales Etiquetadas (A3.2 = F2 - G2)	0.00	0.00	0.00
F2. Financiamiento con Fuente de Pago de Transferencias Federales Etiquetadas	0.00	0.00	0.00
G2. Amortización de la Deuda Pública con Gasto Etiquetado	0.00	0.00	0.00
B2. Gasto Etiquetado (sin incluir Amortización de la Deuda Pública)	0.00	0.00	0.00
C2. Remanentes de Transferencias Federales Etiquetadas aplicados en el periodo		0.00	0.00
VII. Balance Presupuestario de Recursos Etiquetados (VII = A2 + A3.2 - B2 + C2)	0.00	0.00	0.00
VIII. Balance Presupuestario de Recursos Etiquetados sin Financiamiento Neto (VIII = VII - A3.2)	0.00	0.00	0.00


 MAESTRO MAURO LUGO IZAGUIRRE
 DIRECTOR GENERAL DE DIF NAYARIT


 SR. RICARDO RODRIGUEZ LÓPEZ
 SUBDIRECTOR DEL CENTRO DE REHABILITACIÓN
 Y EDUCACIÓN ESPECIAL, TEPIC, NAYARIT


SISTEMA PARA EL DESARROLLO INTEGRAL DE LA FAMILIA DEL ESTADO DE NAYARIT (a)
CENTRO DE REHABILITACION Y EDUCACION ESPECIAL
Estado Analtico de Ingresos Detallado - LDF
Del 1 de Enero al 30 de Septiembre de 2023 (b)
(PESOS)


Concepto (c)	Ingreso					Diferencia (e)
	Estimado (d)	Ampliaciones/ (Reducciones)	Modificado	Devengado	Recaudado	
Ingresos de Libre Disposición						
A. Impuestos	0.00	0.00	0.00	0.00	0.00	0.00
B. Cuotas y Aportaciones de Seguridad Social	0.00	0.00	0.00	0.00	0.00	0.00
C. Contribuciones de Mejoras	0.00	0.00	0.00	0.00	0.00	0.00
D. Derechos	0.00	0.00	0.00	0.00	0.00	0.00
E. Productos	2,400.00	0.00	2,400.00	511.25	511.25	-1,000.75
F. Aprovechamientos	0.00	0.00	0.00	0.00	0.00	0.00
G. Ingresos por Ventas de Bienes y Prestación Servicios	1,025,700.00	505,000.00	1,530,700.00	1,106,199.00	1,106,199.00	80,499.00
H. Participaciones (H=h1+h2+h3+h4+h5+h6+h7+h8+h9+h10+h11)	0.00	0.00	0.00	0.00	0.00	0.00
h1) Fondo General de Participaciones	0.00	0.00	0.00	0.00	0.00	0.00
h2) Fondo de Fomento Municipal	0.00	0.00	0.00	0.00	0.00	0.00
h3) Fondo de Fiscalización y Recaudación	0.00	0.00	0.00	0.00	0.00	0.00
h4) Fondo de Compensación	0.00	0.00	0.00	0.00	0.00	0.00
h5) Fondo de Extracción de Hidrocarburos	0.00	0.00	0.00	0.00	0.00	0.00
h6) Impuesto Especial Sobre Producción y Servicios	0.00	0.00	0.00	0.00	0.00	0.00
h7) 0.136% de la Recaudación Federal Participable	0.00	0.00	0.00	0.00	0.00	0.00
h8) 3.17% Sobre Extracción de Petróleo	0.00	0.00	0.00	0.00	0.00	0.00
h9) Gasolinas y Diésel	0.00	0.00	0.00	0.00	0.00	0.00
h10) Fondo del Impuesto Sobre la Renta	0.00	0.00	0.00	0.00	0.00	0.00
h11) Fondo de Estabilización de los Ingresos de las Entidades Federativas	0.00	0.00	0.00	0.00	0.00	0.00
I. Incentivos Derivados de la Colaboración Fiscal (I=i1+i2+i3+i4+i5)	0.00	0.00	0.00	0.00	0.00	0.00
i1) Tenencia o Uso de Vehículos	0.00	0.00	0.00	0.00	0.00	0.00
i2) Fondo de Compensación ISAN	0.00	0.00	0.00	0.00	0.00	0.00
i3) Impuesto Sobre Automóviles Nuevos	0.00	0.00	0.00	0.00	0.00	0.00
i4) Fondo de Compensación de Repesos-Intermedios	0.00	0.00	0.00	0.00	0.00	0.00
i5) Otros Incentivos Económicos	0.00	0.00	0.00	0.00	0.00	0.00
J. Transferencias y Asignaciones	2,766,260.28	52,965.60	2,819,245.88	1,929,668.41	1,929,668.41	-636,611.87
K. Convenios	0.00	0.00	0.00	0.00	0.00	0.00
k1) Otros Convenios y Subsidios	0.00	0.00	0.00	0.00	0.00	0.00
L. Otros Ingresos de Libre Disposición (L=l1+l2)	0.00	0.00	0.00	0.00	0.00	0.00
l1) Participaciones en Ingresos Locales	0.00	0.00	0.00	0.00	0.00	0.00
l2) Otros Ingresos de Libre Disposición	0.00	0.00	0.00	0.00	0.00	0.00
I. Total de Ingresos de Libre Disposición (I=A+B+C+D+E+F+G+H+I+J+K+L)	3,794,380.28	557,965.60	4,352,345.88	3,036,378.66	3,036,378.66	-758,001.62
Ingresos Excedentes de Ingresos de Libre Disposición						
Transferencias Federales Etiquetadas						
A. Aportaciones (A=a1+a2+a3+a4+a5+a6+a7+a8)	0.00	0.00	0.00	0.00	0.00	0.00
a1) Fondo de Aportaciones para la Nómina Educativa y Gasto Operativo	0.00	0.00	0.00	0.00	0.00	0.00
a2) Fondo de Aportaciones para los Servicios de Salud	0.00	0.00	0.00	0.00	0.00	0.00
a3) Fondo de Aportaciones para la Infraestructura Social	0.00	0.00	0.00	0.00	0.00	0.00
a4) Fondo de Aportaciones para el Fortalecimiento de los Municipios y de las Demarcaciones Territoriales del Distrito Federal	0.00	0.00	0.00	0.00	0.00	0.00
a5) Fondo de Aportaciones Múltiples	0.00	0.00	0.00	0.00	0.00	0.00
a6) Fondo de Aportaciones para la Educación Tecnológica y de Adultos	0.00	0.00	0.00	0.00	0.00	0.00
a7) Fondo de Aportaciones para la Seguridad Pública de los Estados y del Distrito Federal	0.00	0.00	0.00	0.00	0.00	0.00
a8) Fondo de Aportaciones para el Fortalecimiento de las Entidades Federativas	0.00	0.00	0.00	0.00	0.00	0.00
B. Convenios (B=b1+b2+b3+b4)	0.00	0.00	0.00	0.00	0.00	0.00
b1) Convenios de Protección Social en Salud	0.00	0.00	0.00	0.00	0.00	0.00
b2) Convenios de Descentralización	0.00	0.00	0.00	0.00	0.00	0.00
b3) Convenios de Reasignación	0.00	0.00	0.00	0.00	0.00	0.00
b4) Otros Convenios y Subsidios	0.00	0.00	0.00	0.00	0.00	0.00
C. Fondos Distintos de Aportaciones (C=c1+c2)	0.00	0.00	0.00	0.00	0.00	0.00
c1) Fondo para Entidades Federativas y Municipios Productores de Hidrocarburos	0.00	0.00	0.00	0.00	0.00	0.00
c2) Fondo Minero	0.00	0.00	0.00	0.00	0.00	0.00
D. Transferencias, Asignaciones, Subsidios y Subvenciones, y Pensiones y Jubilaciones	0.00	0.00	0.00	0.00	0.00	0.00
E. Otras Transferencias Federales Etiquetadas	0.00	0.00	0.00	0.00	0.00	0.00
II. Total de Transferencias Federales Etiquetadas (II = A + B + C + D + E)	0.00	0.00	0.00	0.00	0.00	0.00
III. Ingresos Derivados de Financiamientos (III = A)	0.00	0.00	0.00	0.00	0.00	0.00

Jm
R

SISTEMA PARA EL DESARROLLO INTEGRAL DE LA FAMILIA DEL ESTADO DE NAYARIT (a)
 CENTRO DE REHABILITACION Y EDUCACION ESPECIAL
 Estado Analítico de Ingresos Detallado - LDF
 Del 1 de Enero al 30 de Septiembre de 2023 (b)
 (PESOS)

Concepto (c)	Ingreso					Diferencia (e)
	Estimado (d)	Ampliaciones/ (Reducciones)	Modificado	Devengado	Recaudado	
A. Ingresos Derivados de Financiamientos	0.00	0.00	0.00	0.00	0.00	0.00
IV. Total de Ingresos (IV = I + II + III)	3,794,380.28	557,965.60	4,352,345.88	3,036,378.66	3,036,378.66	-758,001.62
Datos Informativos						
1. Ingresos Derivados de Financiamientos con Fuente de Pago de Ingresos de Libre Disposición	0.00	0.00	0.00	0.00	0.00	0.00
2. Ingresos Derivados de Financiamientos con Fuente de Pago de Transferencias Federales Etiquetadas	0.00	0.00	0.00	0.00	0.00	0.00
3. Ingresos Derivados de Financiamientos (3 = 1 + 2)	0.00	0.00	0.00	0.00	0.00	0.00


 MAESTRO MAURO LUGO IZAGUIRRE
 DIRECTOR GENERAL DE DIF NAYARIT


 DR. RICARDO RODRIGUEZ LÓPEZ
 SUBDIRECTOR DEL CENTRO DE REHABILITACION
 Y EDUCACION ESPECIAL, TEPIC, NAYARIT

SISTEMA PARA EL DESARROLLO INTEGRAL DE LA FAMILIA DEL ESTADO DE NAYARIT (a)
CENTRO DE REHABILITACION Y EDUCACION ESPECIAL
Estado Analítico del Ejercicio del Presupuesto de Egresos Detallado - LDF
Clasificación por Objeto del Gasto (Capítulo y Concepto)
Del 1 de Enero al 30 de Septiembre de 2023 (b)
(PESOS)

Concepto (a)	Egresos					Subejercicio (e)
	Aprobado (d)	Ampliaciones/ (Reducciones)	Modificado	Devengado	Pagado	
I. Gasto No Etiquetado (I=A+B+C+D+E+F+G+H+I)	3,794,380.28	636,223.62	4,430,604.10	2,666,983.78	2,666,983.78	1,763,620.32
A. Servicios Personales (A=a1+a2+a3+a4+a5+a6+a7)	1,376,200.00	0.00	1,376,200.00	820,017.96	820,017.96	566,182.04
a1) Remuneraciones al Personal de Carácter Permanente	1,012,800.00	0.00	1,012,800.00	740,446.06	740,446.06	272,353.92
a2) Remuneraciones al Personal de Carácter Transitorio	28,300.00	0.00	28,300.00	0.00	0.00	28,300.00
a3) Remuneraciones Adicionales y Especiales	335,100.00	0.00	335,100.00	79,571.88	79,571.88	255,528.12
a4) Seguridad Social	0.00	0.00	0.00	0.00	0.00	0.00
a5) Otras Prestaciones Sociales y Económicas	0.00	0.00	0.00	0.00	0.00	0.00
a6) Provisiones	0.00	0.00	0.00	0.00	0.00	0.00
a7) Pago de Estímulos a Servidores Públicos	0.00	0.00	0.00	0.00	0.00	0.00
B. Materiales y Suministros (B=b1+b2+b3+b4+b5+b6+b7+b8+b9)	985,747.00	228,163.22	1,213,910.22	735,303.39	735,303.39	478,606.83
b1) Materiales de Administración, Emisión de Documentos y Artículos Oficiales	575,634.00	46,500.00	622,134.00	324,718.77	324,718.77	287,415.23
b2) Alimentos y Utensilios	23,100.00	14,040.00	37,140.00	33,819.21	33,819.21	3,520.79
b3) Materias Primas y Materiales de Producción y Comercialización	19,800.00	-9,940.00	9,860.00	9,724.48	9,724.48	135.52
b4) Materiales y Artículos de Construcción y de Reparación	48,800.00	-32,300.00	16,500.00	10,898.00	10,898.00	5,402.00
b5) Productos Químicos, Farmacéuticos y de Laboratorio	157,563.00	285,263.22	442,826.22	310,802.98	310,802.98	132,023.24
b6) Combustibles, Lubricantes y Aditivos	123,050.00	-38,400.00	84,650.00	45,539.95	45,539.95	38,110.05
b7) Vestuario, Blancos, Prendas de Protección y Artículos Deportivos	20,750.00	-19,750.00	1,000.00	0.00	0.00	1,000.00
b8) Materiales y Suministros Para Seguridad	0.00	0.00	0.00	0.00	0.00	0.00
b9) Herramientas, Relaciones y Accesorios Menores	17,250.00	-16,250.00	1,000.00	0.00	0.00	1,000.00
C. Servicios Generales (C=c1+c2+c3+c4+c5+c6+c7+c8+c9)	1,380,033.28	401,687.60	1,781,720.88	1,071,431.59	1,071,431.59	690,286.29
c1) Servicios Básicos	682,700.00	252,635.00	935,335.00	681,878.87	681,878.87	253,456.13
c2) Servicios de Arrendamiento	32,250.00	8,165.00	40,415.00	21,183.93	21,183.93	19,231.07
c3) Servicios Profesionales, Científicos, Técnicos y Otros Servicios	270,120.00	-17,700.00	252,420.00	174,585.76	174,585.76	77,834.24
c4) Servicios Financieros, Bancarios y Comerciales	32,850.00	-11,400.00	21,450.00	8,574.00	8,574.00	11,876.00
c5) Servicios de Instalación, Reparación, Mantenimiento y Conservación	214,024.00	168,267.80	382,291.80	157,993.35	157,993.35	224,289.25
c6) Servicios de Comunicación Social y Publicidad	0.00	0.00	0.00	0.00	0.00	0.00
c7) Servicios de Traslado y Viáticos	56,500.00	-7,080.00	49,420.00	913.00	913.00	48,507.00
c8) Servicios Oficiales	8,550.00	0.00	8,550.00	1,183.71	1,183.71	5,366.29
c9) Otros Servicios Generales	65,239.28	8,800.00	74,039.28	24,118.97	24,118.97	49,920.31
D. Transferencias, Asignaciones, Subsidios y Otras Ayudas (D=d1+d2+d3+d4+d5+d6+d7+d8+d9)	0.00	0.00	0.00	0.00	0.00	0.00
d1) Transferencias Internas y Asignaciones al Sector Público	0.00	0.00	0.00	0.00	0.00	0.00
d2) Transferencias al Resto del Sector Público	0.00	0.00	0.00	0.00	0.00	0.00
d3) Subsidios y Subvenciones	0.00	0.00	0.00	0.00	0.00	0.00
d4) Ayudas Sociales	0.00	0.00	0.00	0.00	0.00	0.00
d5) Pensiones y Jubilaciones	0.00	0.00	0.00	0.00	0.00	0.00
d6) Transferencias a Fideicomisos, Mandatos y Otros Análogos	0.00	0.00	0.00	0.00	0.00	0.00
d7) Transferencias a la Seguridad Social	0.00	0.00	0.00	0.00	0.00	0.00
d8) Donativos	0.00	0.00	0.00	0.00	0.00	0.00
d9) Transferencias al Exterior	0.00	0.00	0.00	0.00	0.00	0.00
E. Bienes Muebles, Inmuebles e Intangibles (E=e1+e2+e3+e4+e5+e6+e7+e8+e9)	72,400.00	8,373.00	78,773.00	40,230.84	40,230.84	38,542.16
e1) Mobiliario y Equipo de Administración	45,000.00	-17,087.00	27,913.00	10,771.86	10,771.86	17,141.14
e2) Mobiliario y Equipo Educativo y Recreativo	0.00	0.00	0.00	0.00	0.00	0.00
e3) Equipo e Instrumental Médico y de Laboratorio	5,500.00	10,467.94	15,967.94	14,390.98	14,390.98	1,576.96
e4) Vehículos y Equipo de Transporte	0.00	0.00	0.00	0.00	0.00	0.00
e5) Equipo de Defensa y Seguridad	0.00	0.00	0.00	0.00	0.00	0.00
e6) Maquinaria, Otros Equipos y Herramientas	17,900.00	12,982.06	30,882.06	15,068.00	15,068.00	15,824.06
e7) Activos Biológicos	0.00	0.00	0.00	0.00	0.00	0.00
e8) Bienes Inmuebles	0.00	0.00	0.00	0.00	0.00	0.00
e9) Activos Intangibles	4,000.00	0.00	4,000.00	0.00	0.00	4,000.00
F. Inversión Pública (F=f1+f2+f3)	0.00	0.00	0.00	0.00	0.00	0.00
f1) Obra Pública en Bienes de Dominio Público	0.00	0.00	0.00	0.00	0.00	0.00
f2) Obra Pública en Bienes Propios	0.00	0.00	0.00	0.00	0.00	0.00
f3) Proyectos Productivos y Acciones de Fomento	0.00	0.00	0.00	0.00	0.00	0.00
G. Inversiones Financieras y Otras Provisiones (G=g1+g2+g3+g4+g5+g6+g7)	0.00	0.00	0.00	0.00	0.00	0.00
g1) Inversiones Para el Fomento de Actividades Productivas	0.00	0.00	0.00	0.00	0.00	0.00
g2) Acciones y Participaciones de Capital	0.00	0.00	0.00	0.00	0.00	0.00
g3) Compra de Títulos y Valores	0.00	0.00	0.00	0.00	0.00	0.00
g4) Concesión de Préstamos	0.00	0.00	0.00	0.00	0.00	0.00
g5) Inversiones en Fideicomisos, Mandatos y Otros Análogos	0.00	0.00	0.00	0.00	0.00	0.00
Fideicomiso de Desastres Naturales (Informativo)	0.00	0.00	0.00	0.00	0.00	0.00
g6) Otras Inversiones Financieras	0.00	0.00	0.00	0.00	0.00	0.00
g7) Provisiones para Contingencias y Otras Erogaciones Especiales	0.00	0.00	0.00	0.00	0.00	0.00
H. Participaciones y Aportaciones (H=h1+h2+h3)	0.00	0.00	0.00	0.00	0.00	0.00
h1) Participaciones	0.00	0.00	0.00	0.00	0.00	0.00
h2) Aportaciones	0.00	0.00	0.00	0.00	0.00	0.00
h3) Convenios	0.00	0.00	0.00	0.00	0.00	0.00
I. Deuda Pública (I=i1+i2+i3+i4+i5+i6+i7)	0.00	0.00	0.00	0.00	0.00	0.00
i1) Amortización de la Deuda Pública	0.00	0.00	0.00	0.00	0.00	0.00
i2) Intereses de la Deuda Pública	0.00	0.00	0.00	0.00	0.00	0.00
i3) Comisiones de la Deuda Pública	0.00	0.00	0.00	0.00	0.00	0.00
i4) Gastos de la Deuda Pública	0.00	0.00	0.00	0.00	0.00	0.00
i5) Costo por Coberturas	0.00	0.00	0.00	0.00	0.00	0.00
i6) Apoyos Financieros	0.00	0.00	0.00	0.00	0.00	0.00
i7) Aduanas de Ejercicios Fiscales Anteriores (ADEFAS)	0.00	0.00	0.00	0.00	0.00	0.00

JM
R

SISTEMA PARA EL DESARROLLO INTEGRAL DE LA FAMILIA DEL ESTADO DE NAYARIT (a)
CENTRO DE REHABILITACION Y EDUCACION ESPECIAL
Estado Analítico del Ejercicio del Presupuesto de Egresos Detallado - LDF
Clasificación por Objeto del Gasto (Capítulo y Concepto)
Del 1 de Enero al 30 de Septiembre de 2023 (b)
(PESOS)

Concepto (c)	Egresos					Subejercicio (e)
	Aprobado (d)	Ampliaciones/ (Reducciones)	Modificado	Devengado	Pagado	
II. Gasto Etiquetado (II=A+B+C+D+E+F+G+H+I)	0.00	0.00	0.00	0.00	0.00	0.00
A. Servicios Personales (A=a1+a2+a3+a4+a5+a6+a7)	0.00	0.00	0.00	0.00	0.00	0.00
a1) Remuneraciones al Personal de Carácter Permanente	0.00	0.00	0.00	0.00	0.00	0.00
a2) Remuneraciones al Personal de Carácter Transitorio	0.00	0.00	0.00	0.00	0.00	0.00
a3) Remuneraciones Adicionales y Especiales	0.00	0.00	0.00	0.00	0.00	0.00
a4) Seguridad Social	0.00	0.00	0.00	0.00	0.00	0.00
a5) Otras Prestaciones Sociales y Económicas	0.00	0.00	0.00	0.00	0.00	0.00
a6) Previsiones	0.00	0.00	0.00	0.00	0.00	0.00
a7) Pago de Estímulos a Servidores Públicos	0.00	0.00	0.00	0.00	0.00	0.00
B. Materiales y Suministros (B=b1+b2+b3+b4+b5+b6+b7+b8+b9)	0.00	0.00	0.00	0.00	0.00	0.00
b1) Materiales de Administración, Emisión de Documentos y Artículos Oficiales	0.00	0.00	0.00	0.00	0.00	0.00
b2) Alimentos y Utensilios	0.00	0.00	0.00	0.00	0.00	0.00
b3) Materias Primas y Materiales de Producción y Comercialización	0.00	0.00	0.00	0.00	0.00	0.00
b4) Materiales y Artículos de Construcción y de Reparación	0.00	0.00	0.00	0.00	0.00	0.00
b5) Productos Químicos, Farmacéuticos y de Laboratorio	0.00	0.00	0.00	0.00	0.00	0.00
b6) Combustibles, Lubricantes y Aditivos	0.00	0.00	0.00	0.00	0.00	0.00
b7) Vestuario, Blancos, Prendas de Protección y Artículos Deportivos	0.00	0.00	0.00	0.00	0.00	0.00
b8) Materiales y Suministros Para Seguridad	0.00	0.00	0.00	0.00	0.00	0.00
b9) Herramientas, Relaciones y Accesorios Menores	0.00	0.00	0.00	0.00	0.00	0.00
C. Servicios Generales (C=c1+c2+c3+c4+c5+c6+c7+c8+c9)	0.00	0.00	0.00	0.00	0.00	0.00
c1) Servicios Básicos	0.00	0.00	0.00	0.00	0.00	0.00
c2) Servicios de Arrendamiento	0.00	0.00	0.00	0.00	0.00	0.00
c3) Servicios Profesionales, Científicos, Técnicos y Otros Servicios	0.00	0.00	0.00	0.00	0.00	0.00
c4) Servicios Financieros, Bancarios y Comerciales	0.00	0.00	0.00	0.00	0.00	0.00
c5) Servicios de Instalación, Reparación, Mantenimiento y Conservación	0.00	0.00	0.00	0.00	0.00	0.00
c6) Servicios de Comunicación Social y Publicidad	0.00	0.00	0.00	0.00	0.00	0.00
c7) Servicios de Traslado y Viáticos	0.00	0.00	0.00	0.00	0.00	0.00
c8) Servicios Oficiales	0.00	0.00	0.00	0.00	0.00	0.00
c9) Otros Servicios Generales	0.00	0.00	0.00	0.00	0.00	0.00
D. Transferencias, Asignaciones, Subsidios y Otras Ayudas (D=d1+d2+d3+d4+d5+d6+d7+d8+d9)	0.00	0.00	0.00	0.00	0.00	0.00
d1) Transferencias Internas y Asignaciones al Sector Público	0.00	0.00	0.00	0.00	0.00	0.00
d2) Transferencias al Resto del Sector Público	0.00	0.00	0.00	0.00	0.00	0.00
d3) Subsidios y Subvenciones	0.00	0.00	0.00	0.00	0.00	0.00
d4) Ayudas Sociales	0.00	0.00	0.00	0.00	0.00	0.00
d5) Pensiones y Jubilaciones	0.00	0.00	0.00	0.00	0.00	0.00
d6) Transferencias a Fideicomisos, Mandatos y Otros Análogos	0.00	0.00	0.00	0.00	0.00	0.00
d7) Transferencias a la Seguridad Social	0.00	0.00	0.00	0.00	0.00	0.00
d8) Donativos	0.00	0.00	0.00	0.00	0.00	0.00
d9) Transferencias al Exterior	0.00	0.00	0.00	0.00	0.00	0.00
E. Bienes Muebles, Inmuebles e Intangibles (E=e1+e2+e3+e4+e5+e6+e7+e8+e9)	0.00	0.00	0.00	0.00	0.00	0.00
e1) Mobiliario y Equipo de Administración	0.00	0.00	0.00	0.00	0.00	0.00
e2) Mobiliario y Equipo Educativo y Recreativo	0.00	0.00	0.00	0.00	0.00	0.00
e3) Equipo e Instrumental Médico y de Laboratorio	0.00	0.00	0.00	0.00	0.00	0.00
e4) Vehículos y Equipo de Transporte	0.00	0.00	0.00	0.00	0.00	0.00
e5) Equipo de Defensa y Seguridad	0.00	0.00	0.00	0.00	0.00	0.00
e6) Maquinaria, Otros Equipos y Herramientas	0.00	0.00	0.00	0.00	0.00	0.00
e7) Activos Biológicos	0.00	0.00	0.00	0.00	0.00	0.00
e8) Bienes Inmuebles	0.00	0.00	0.00	0.00	0.00	0.00
e9) Activos Intangibles	0.00	0.00	0.00	0.00	0.00	0.00
F. Inversión Pública (F=f1+f2+f3)	0.00	0.00	0.00	0.00	0.00	0.00
f1) Obra Pública en Bienes de Dominio Público	0.00	0.00	0.00	0.00	0.00	0.00
f2) Obra Pública en Bienes Propios	0.00	0.00	0.00	0.00	0.00	0.00
f3) Proyectos Productivos y Acciones de Fomento	0.00	0.00	0.00	0.00	0.00	0.00
G. Inversiones Financieras y Otras Provisiones (G=g1+g2+g3+g4+g5+g6+g7)	0.00	0.00	0.00	0.00	0.00	0.00
g1) Inversiones Para el Fomento de Actividades Productivas	0.00	0.00	0.00	0.00	0.00	0.00
g2) Acciones y Participaciones de Capital	0.00	0.00	0.00	0.00	0.00	0.00
g3) Compra de Títulos y Valores	0.00	0.00	0.00	0.00	0.00	0.00
g4) Concesión de Préstamos	0.00	0.00	0.00	0.00	0.00	0.00
g5) Inversiones en Fideicomisos, Mandatos y Otros Análogos	0.00	0.00	0.00	0.00	0.00	0.00
Fideicomiso de Desastres Naturales (Informativo)	0.00	0.00	0.00	0.00	0.00	0.00
g6) Otras Inversiones Financieras	0.00	0.00	0.00	0.00	0.00	0.00
g7) Provisiones para Contingencias y Otras Erogaciones Especiales	0.00	0.00	0.00	0.00	0.00	0.00
H. Participaciones y Aportaciones (H=h1+h2+h3)	0.00	0.00	0.00	0.00	0.00	0.00
h1) Participaciones	0.00	0.00	0.00	0.00	0.00	0.00
h2) Aportaciones	0.00	0.00	0.00	0.00	0.00	0.00
h3) Convenios	0.00	0.00	0.00	0.00	0.00	0.00
I. Deuda Pública (I=i1+i2+i3+i4+i5+i6+i7)	0.00	0.00	0.00	0.00	0.00	0.00
i1) Amortización de la Deuda Pública	0.00	0.00	0.00	0.00	0.00	0.00
i2) Intereses de la Deuda Pública	0.00	0.00	0.00	0.00	0.00	0.00
i3) Comisiones de la Deuda Pública	0.00	0.00	0.00	0.00	0.00	0.00
i4) Gastos de la Deuda Pública	0.00	0.00	0.00	0.00	0.00	0.00
i5) Costo por Coberturas	0.00	0.00	0.00	0.00	0.00	0.00
i6) Apoyos Financieros	0.00	0.00	0.00	0.00	0.00	0.00
i7) Adeudos de Ejercicios Fiscales Anteriores (ADEFAS)	0.00	0.00	0.00	0.00	0.00	0.00
III. Total de Egresos (III = I + II)	3,794,360.28	636,223.82	4,430,584.10	2,666,983.78	2,666,983.78	1,763,628.32

MAESTRO NAURO LUGO IZAGUIRRE
DIRECTOR GENERAL DE DIF NAYARIT

DR. RICARDO RODRIGUEZ LOPEZ
SUBDIRECTOR DEL CENTRO DE REHABILITACION
Y EDUCACION ESPECIAL, TEPIC, NAYARIT

SISTEMA PARA EL DESARROLLO INTEGRAL DE LA FAMILIA DEL ESTADO DE NAYARIT (a)

CENTRO DE REHABILITACION Y EDUCACION ESPECIAL

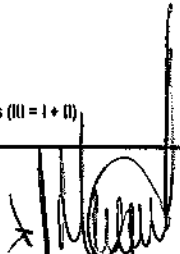
Estado Analítico del Ejercicio del Presupuesto de Egresos Detallado - LDF


Clasificación Administrativa

Del 1 de Enero al 30 de Septiembre de 2023 (b)

(PESOS)

Concepto (c)	Egresos					Subejercicio (e)
	Aprobado (d)	Ampliaciones/ (Reducciones)	Modificado	Devengado	Pagado	
I. Gasto No Etiquetado (I=A+B+C+D+E+F+G+H)	3,794,380.28	636,223.82	4,430,604.10	2,666,983.78	2,666,983.78	1,763,620.32
A. COORDINACION GENERAL	3,794,380.28	636,223.82	4,430,604.10	2,666,983.78	2,666,983.78	1,763,620.32
II. Gasto Etiquetado (II=A+B+C+D+E+F+G+H)	0.00	0.00	0.00	0.00	0.00	0.00
III. Total de Egresos (III = I + II)	3,794,380.28	636,223.82	4,430,604.10	2,666,983.78	2,666,983.78	1,763,620.32


 MAESTRO MALIBIO LUGO IZAGUIRRE
 DIRECTOR GENERAL DE DIF NAYARIT


 DR. RICARDO RODRIGUEZ LÓPEZ
 SUBDIRECTOR DEL CENTRO DE REHABILITACIÓN
 Y EDUCACIÓN ESPECIAL, TEPIC, NAYARIT

SISTEMA PARA EL DESARROLLO INTEGRAL DE LA FAMILIA DEL ESTADO DE NAYARIT (a)


CENTRO DE REHABILITACION Y EDUCACION ESPECIAL
 Estado Analítico del Ejercicio del Presupuesto de Egresos Detallado - LDF
 Clasificación Funcional (Finalidad y Función)
 Del 1 de Enero al 30 de Septiembre de 2023 (b)
 (PESOS)


Concepto (c)	Egresos					Subejercicio (e)
	Aprobado (d)	Ampliaciones/ (Reducciones)	Modificado	Devengado	Pagado	
I. Gasto No Etiquetado (I=A+B+C+D)	3,794,380.28	636,223.82	4,430,604.10	2,666,983.78	2,666,983.78	1,763,620.32
A. Gobierno (A=a1+a2+a3+a4+a5+a6+a7+a8)	0.00	0.00	0.00	0.00	0.00	0.00
a1) Legislación	0.00	0.00	0.00	0.00	0.00	0.00
a2) Justicia	0.00	0.00	0.00	0.00	0.00	0.00
a3) Coordinación de la Política de Gobierno	0.00	0.00	0.00	0.00	0.00	0.00
a4) Relaciones Exteriores	0.00	0.00	0.00	0.00	0.00	0.00
a5) Asuntos Financieros y Hacendarios	0.00	0.00	0.00	0.00	0.00	0.00
a6) Seguridad Nacional	0.00	0.00	0.00	0.00	0.00	0.00
a7) Asuntos de Orden Público y de Seguridad Interior	0.00	0.00	0.00	0.00	0.00	0.00
a8) Otros Servicios Generales	0.00	0.00	0.00	0.00	0.00	0.00
B. Desarrollo Social (B=b1+b2+b3+b4+b5+b6+b7)	3,794,380.28	636,223.82	4,430,604.10	2,666,983.78	2,666,983.78	1,763,620.32
b1) Protección Ambiental	0.00	0.00	0.00	0.00	0.00	0.00
b2) Vivienda y Servicios a la Comunidad	0.00	0.00	0.00	0.00	0.00	0.00
b3) Salud	0.00	0.00	0.00	0.00	0.00	0.00
b4) Recreación, Cultura y Otras Manifestaciones Sociales	0.00	0.00	0.00	0.00	0.00	0.00
b5) Educación	0.00	0.00	0.00	0.00	0.00	0.00
b6) Protección Social	3,794,380.28	636,223.82	4,430,604.10	2,666,983.78	2,666,983.78	1,763,620.32
b7) Otros Asuntos Sociales	0.00	0.00	0.00	0.00	0.00	0.00
C. Desarrollo Económico (C=c1+c2+c3+c4+c5+c6+c7+c8+c9)	0.00	0.00	0.00	0.00	0.00	0.00
c1) Asuntos Económicos, Comerciales y Laborales en General	0.00	0.00	0.00	0.00	0.00	0.00
c2) Agropecuaria, Silvicultura, Pesca y Caza	0.00	0.00	0.00	0.00	0.00	0.00
c3) Combustibles y Energía	0.00	0.00	0.00	0.00	0.00	0.00
c4) Minería, Manufacturas y Construcción	0.00	0.00	0.00	0.00	0.00	0.00
c5) Transporte	0.00	0.00	0.00	0.00	0.00	0.00
c6) Comunicaciones	0.00	0.00	0.00	0.00	0.00	0.00
c7) Turismo	0.00	0.00	0.00	0.00	0.00	0.00
c8) Ciencia, Tecnología e Innovación	0.00	0.00	0.00	0.00	0.00	0.00
c9) Otras Industrias y Otros Asuntos Económicos	0.00	0.00	0.00	0.00	0.00	0.00
D. Otras No Clasificadas en Funciones Anteriores (D=d1+d2+d3+d4)	0.00	0.00	0.00	0.00	0.00	0.00
d1) Transacciones de la Deuda Pública / Costo Financiero de la Deuda	0.00	0.00	0.00	0.00	0.00	0.00
d2) Transferencias, Participaciones y Aportaciones Entre Diferentes Niveles y Órganos de Gobierno	0.00	0.00	0.00	0.00	0.00	0.00
d3) Saneamiento del Sistema Financiero	0.00	0.00	0.00	0.00	0.00	0.00
d4) Adeudos de Ejercicios Fiscales Anteriores	0.00	0.00	0.00	0.00	0.00	0.00
II. Gasto Etiquetado (II=A+B+C+D)	0.00	0.00	0.00	0.00	0.00	0.00
A. Gobierno (A=a1+a2+a3+a4+a5+a6+a7+a8)	0.00	0.00	0.00	0.00	0.00	0.00
a1) Legislación	0.00	0.00	0.00	0.00	0.00	0.00
a2) Justicia	0.00	0.00	0.00	0.00	0.00	0.00
a3) Coordinación de la Política de Gobierno	0.00	0.00	0.00	0.00	0.00	0.00
a4) Relaciones Exteriores	0.00	0.00	0.00	0.00	0.00	0.00
a5) Asuntos Financieros y Hacendarios	0.00	0.00	0.00	0.00	0.00	0.00
a6) Seguridad Nacional	0.00	0.00	0.00	0.00	0.00	0.00
a7) Asuntos de Orden Público y de Seguridad Interior	0.00	0.00	0.00	0.00	0.00	0.00
a8) Otros Servicios Generales	0.00	0.00	0.00	0.00	0.00	0.00
B. Desarrollo Social (B=b1+b2+b3+b4+b5+b6+b7)	0.00	0.00	0.00	0.00	0.00	0.00
b1) Protección Ambiental	0.00	0.00	0.00	0.00	0.00	0.00
b2) Vivienda y Servicios a la Comunidad	0.00	0.00	0.00	0.00	0.00	0.00
b3) Salud	0.00	0.00	0.00	0.00	0.00	0.00
b4) Recreación, Cultura y Otras Manifestaciones Sociales	0.00	0.00	0.00	0.00	0.00	0.00
b5) Educación	0.00	0.00	0.00	0.00	0.00	0.00
b6) Protección Social	0.00	0.00	0.00	0.00	0.00	0.00
b7) Otros Asuntos Sociales	0.00	0.00	0.00	0.00	0.00	0.00
C. Desarrollo Económico (C=c1+c2+c3+c4+c5+c6+c7+c8+c9)	0.00	0.00	0.00	0.00	0.00	0.00
c1) Asuntos Económicos, Comerciales y Laborales en General	0.00	0.00	0.00	0.00	0.00	0.00
c2) Agropecuaria, Silvicultura, Pesca y Caza	0.00	0.00	0.00	0.00	0.00	0.00
c3) Combustibles y Energía	0.00	0.00	0.00	0.00	0.00	0.00
c4) Minería, Manufacturas y Construcción	0.00	0.00	0.00	0.00	0.00	0.00
c5) Transporte	0.00	0.00	0.00	0.00	0.00	0.00
c6) Comunicaciones	0.00	0.00	0.00	0.00	0.00	0.00
c7) Turismo	0.00	0.00	0.00	0.00	0.00	0.00
c8) Ciencia, Tecnología e Innovación	0.00	0.00	0.00	0.00	0.00	0.00
c9) Otras Industrias y Otros Asuntos Económicos	0.00	0.00	0.00	0.00	0.00	0.00

JM
02

SISTEMA PARA EL DESARROLLO INTEGRAL DE LA FAMILIA DEL ESTADO DE NAYARIT (a)
 CENTRO DE REHABILITACION Y EDUCACION ESPECIAL
 Estado Analítico del Ejercicio del Presupuesto de Egresos Detallado - LDF
 Clasificación Funcional (Finalidad y Función)
 Del 1 de Enero al 30 de Septiembre de 2023 (b)
 (PESOS)

Concepto (c)	Egresos					Subejercicio (e)
	Aprobado (d)	Ampliaciones/ (Reducciones)	Modificado	Devengado	Pagado	
D. Otras No Clasificadas en Funciones Anteriores (D=d1+d2+d3+d4)	0.00	0.00	0.00	0.00	0.00	0.00
d1) Transacciones de la Deuda Publica / Costo Financiero de la Deuda	0.00	0.00	0.00	0.00	0.00	0.00
d2) Transferencias, Participaciones y Aportaciones Entre Diferentes Niveles y Ordenes de Gobierno	0.00	0.00	0.00	0.00	0.00	0.00
d3) Saneamiento del Sistema Financiero	0.00	0.00	0.00	0.00	0.00	0.00
d4) Adeudos de Ejercicios Fiscales Anteriores	0.00	0.00	0.00	0.00	0.00	0.00
iii. Total de Egresos (III = I + II)	3,794,380.28	638,223.82	4,430,604.10	2,666,983.78	2,666,983.78	1,763,620.32


 MAESTRO MAURO LUGO IZAGUIRRE
 DIRECTOR GENERAL DE DIF NAYARIT


 DR. RICARDO RODRIGUEZ LÓPEZ
 SUBDIRECTOR DEL CENTRO DE REHABILITACIÓN
 Y EDUCACIÓN ESPECIAL, TEPIC, NAYARIT

SISTEMA PARA EL DESARROLLO INTEGRAL DE LA FAMILIA DEL ESTADO DE NAYARIT (a)

CENTRO DE REHABILITACION Y EDUCACION ESPECIAL

Estado Analítico del Ejercicio del Presupuesto de Egresos Detallado - LDF

Clasificación de Servicios Personales por Categoría

Del 1 de Enero al 30 de Septiembre de 2023 (b)

(PESOS)

Concepto (c)	Egresos					Subejercicio (e)
	Aprobado (d)	Ampliaciones/ (Reducciones)	Modificado	Devengado	Pagado	
I. Gasto No Etiquetado (I=A+B+C+D+E+F)	1,376,200.00	0.00	1,376,200.00	820,017.96	820,017.96	556,182.04
A. Personal Administrativo y de Servicio Público	1,376,200.00	0.00	1,376,200.00	820,017.96	820,017.96	556,182.04
B. Magisterio	0.00	0.00	0.00	0.00	0.00	0.00
C. Servicios de Salud (C=c1+c2)	0.00	0.00	0.00	0.00	0.00	0.00
c1) Personal Administrativo	0.00	0.00	0.00	0.00	0.00	0.00
c2) Personal Médico, Paramédico y afín	0.00	0.00	0.00	0.00	0.00	0.00
D. Seguridad Pública	0.00	0.00	0.00	0.00	0.00	0.00
E. Gastos asociados a la implementación de nuevas leyes federales o reformas a las mismas (E = e1 + e2)	0.00	0.00	0.00	0.00	0.00	0.00
e1) Nombre del Programa o Ley 1	0.00	0.00	0.00	0.00	0.00	0.00
e2) Nombre del Programa o Ley 2	0.00	0.00	0.00	0.00	0.00	0.00
F. Sentencias laborales definitivas	0.00	0.00	0.00	0.00	0.00	0.00
II. Gasto Etiquetado (II=A+B+C+D+E+F)	0.00	0.00	0.00	0.00	0.00	0.00
A. Personal Administrativo y de Servicio Público	0.00	0.00	0.00	0.00	0.00	0.00
B. Magisterio	0.00	0.00	0.00	0.00	0.00	0.00
C. Servicios de Salud (C=c1+c2)	0.00	0.00	0.00	0.00	0.00	0.00
c1) Personal Administrativo	0.00	0.00	0.00	0.00	0.00	0.00
c2) Personal Médico, Paramédico y afín	0.00	0.00	0.00	0.00	0.00	0.00
D. Seguridad Pública	0.00	0.00	0.00	0.00	0.00	0.00
E. Gastos asociados a la implementación de nuevas leyes federales o reformas a las mismas (E = e1 + e2)	0.00	0.00	0.00	0.00	0.00	0.00
e1) Nombre del Programa o Ley 1	0.00	0.00	0.00	0.00	0.00	0.00
e2) Nombre del Programa o Ley 2	0.00	0.00	0.00	0.00	0.00	0.00
F. Sentencias laborales definitivas	0.00	0.00	0.00	0.00	0.00	0.00
III. Total del Gasto en Servicios Personales (III = I + II)	1,376,200.00	0.00	1,376,200.00	820,017.96	820,017.96	556,182.04

MAESTRO MAURO LUGO IZAGUIRRE
DIRECTOR GENERAL DE DIF NAYARIT

DR. RICARDO RODRIGUEZ LOPEZ
SUBDIRECTOR DEL CENTRO DE REHABILITACION
Y EDUCACION ESPECIAL, TEPIC, NAYARIT



Nayarit
NUESTRO HONOR Y COMPROMISO



**SISTEMA PARA EL DESARROLLO INTEGRAL DE LA FAMILIA DEL ESTADO
DE NAYARIT
COORDINACION DE FOMENTO A LAS ARTESANIAS**

Informe de Avance de Gestión Financiera 3er Trimestre 2023

EXPOSICIÓN DE MOTIVOS

La captación de ingresos y el ejercicio del gasto por el trimestre comprendido del 01 de Julio al 30 de Septiembre de 2023, así como el acumulativo al corte del 30 de Septiembre de 2023 se describe de la siguiente manera:

CONCEPTO		1ER TRIM	2DO TRIM	3ER TRIM	ACUMULADO
		CAPTACIÓN DE INGRESOS	1,362,311.80	4,967,333.00	2,958,063.57
		EJERCICIO DEL GASTO			
SERVICIOS PERSONALES	CAPITULO 1000	0.00	0.00	0.00	0.00
MATERIALES Y SUMINISTROS	CAPITULO 2000	147,887.91	205,529.82	1,097,421.21	1,450,838.94
SERVICIOS GENERALES	CAPITULO 3000	147,359.18	60,650.26	72,406.55	280,415.99
TRANSFERENCIAS, ASIGNACIONES, SUBSIDIOS Y OTRAS AYUDAS	CAPITULO 4000	1,093,735.00	2,865,582.00	2,290,053.50	6,249,370.50
BIENES MUEBLES, INMUEBLES E INTANGIBLES	CAPITULO 5000	848,726.39	1,006,099.99	60,398.01	1,915,224.39

MTRO. MAURO LUGO IZAGUIRRE
DIRECTOR DIF ESTATAL

ING. SARA ALEJANDRA SANCHEZ GOMEZ
COORD. DE FOMENTO A LAS ARTESANIAS

SISTEMA PARA EL DESARROLLO INTEGRAL DE LA FAMILIA DEL ESTADO DE NAYARIT



**COORDINACION DE FOMENTO A LAS ARTESANIAS
Flujo Operacional**

Usu: Supervisor

Del 01/jul./2023 al 30/sep./2023

Fecha y hora de 23 m.

Rep: rptFlujoOperacional

DISPONIBILIDAD AL 1 DE JULIO DE 2023		\$1,748,432.07
INGRESOS Y OTROS BENEFICIOS		
INGRESOS POR VENTA DE BIENES Y PRESTACIÓN DE SERVICIOS	\$2,958,063.57	
TOTAL INGRESOS Y OTROS BENEFICIOS		<u>\$2,958,063.57</u>
		\$4,706,495.64
GASTOS Y OTRAS PERDIDAS		
MATERIALES Y SUMINISTROS	\$1,097,421.21	
SERVICIOS GENERALES	\$72,406.55	
AYUDAS SOCIALES	\$2,290,053.50	
ESTIMACIONES, DEPRECIACIONES, DETERIOROS, OBSOLESCENCIA Y AMORTIZACIONES	\$103,390.29	
		\$3,563,271.55
DISPONIBILIDAD AL 30 DE SEPTIEMBRE DE 2023		<u><u>\$1,143,224.09</u></u>
INTEGRACIÓN DE DISPONIBILIDAD AL 30 DE SEPTIEMBRE DE 2023		
CUENTAS DE BALANCE DEUDORA		
EFECTIVO	\$10,000.00	
BANCOS/TESORERÍA	\$1,623,220.76	
CUENTAS POR COBRAR A CORTO PLAZO	\$595,324.00	
DEUDORES DIVERSOS POR COBRAR A CORTO PLAZO	\$2,697,235.11	
ANTICIPO A PROVEEDORES POR ADQUISICIÓN DE BIENES Y PRESTACIÓN DE SERVICIOS A	\$12,760.01	
INVENTARIO DE MERCANCIAS TERMINADAS	\$2,822,191.22	
INVENTARIO DE MERCANCIAS EN PROCESO DE ELABORACIÓN	\$147,709.51	
INVENTARIO DE MATERIAS PRIMAS, MATERIALES Y SUMINISTROS PARA PRODUCCIÓN	\$975,698.00	
MOBILIARIO Y EQUIPO DE ADMINISTRACIÓN	\$901,163.28	
VEHÍCULOS Y EQUIPO DE TRANSPORTE	\$1,006,099.99	
MAQUINARIA, OTROS EQUIPOS Y HERRAMIENTAS	\$523,103.47	
		\$11,314,505.35
CUENTAS DE BALANCE ACREADORAS		
DEPRECIACIÓN ACUMULADA DE BIENES MUEBLES	\$551,704.83	
PROVEEDORES POR PAGAR A CORTO PLAZO	\$37,835.20	
INGRESOS COBRADOS POR ADELANTADO A CORTO PLAZO	\$501,783.88	
APORTACIONES	\$359,873.31	
ACTUALIZACIÓN DE LA HACIENDA PÚBLICA/PATRIMONIO	\$1,936,160.21	
RESULTADOS DE EJERCICIOS ANTERIORES	\$6,773,415.68	
CAMBIOS POR ERRORES CONTABLES	\$10,508.17	
		\$10,171,281.26
		<u><u>\$1,143,224.09</u></u>

MTR. MAURO LUGO ZAGUIRRE
DIRECTOR GENERAL DE DIF ESTATAL

ING. SARA ALEJANDRA SANCHEZ GOMEZ
COORDINADORA DE FOMENTO A LAS ARTESANIAS

SISTEMA PARA EL DESARROLLO INTEGRAL DE LA FAMILIA DEL ESTADO DE NAYARIT



COORDINACION DE FOMENTO A LAS ARTESANIAS

Flujo Operacional


Usu: Supervisor

Del 01/ene./2023 al 30/sep./2023


Fecha y hora de impresión

Rep: rptFlujoOperacional

DISPONIBILIDAD AL 1 DE ENERO DE 2023		
INGRESOS Y OTROS BENEFICIOS		
INGRESOS POR VENTA DE BIENES Y PRESTACIÓN DE SERVICIOS	\$9,287,708.37	
TOTAL INGRESOS Y OTROS BENEFICIOS		<u>\$9,287,708.37</u>
GASTOS Y OTRAS PERDIDAS		
MATERIALES Y SUMINISTROS	\$1,450,838.94	
SERVICIOS GENERALES	\$280,415.99	
AYUDAS SOCIALES	\$6,249,370.50	
ESTIMACIONES, DEPRECIACIONES, DETERIOROS, OBSOLESCENCIA Y AMORTIZACIONES	\$163,858.85	
		<u>\$8,144,484.28</u>
DISPONIBILIDAD AL 30 DE SEPTIEMBRE DE 2023		<u><u>\$1,143,224.09</u></u>
INTEGRACIÓN DE DISPONIBILIDAD AL 30 DE SEPTIEMBRE DE 2023		
CUENTAS DE BALANCE DEUDORA		
EFFECTIVO	\$10,000.00	
BANCOS/TESORERÍA	\$1,623,220.76	
CUENTAS POR COBRAR A CORTO PLAZO	\$595,324.00	
DEUDORES DIVERSOS POR COBRAR A CORTO PLAZO	\$2,697,235.11	
ANTICIPO A PROVEEDORES POR ADQUISICIÓN DE BIENES Y PRESTACIÓN DE SERVICIOS A	\$12,760.01	
INVENTARIO DE MERCANCIAS TERMINADAS	\$2,822,191.22	
INVENTARIO DE MERCANCIAS EN PROCESO DE ELABORACIÓN	\$147,709.51	
INVENTARIO DE MATERIAS PRIMAS, MATERIALES Y SUMINISTROS PARA PRODUCCIÓN	\$975,698.00	
MOBILIARIO Y EQUIPO DE ADMINISTRACIÓN	\$901,163.28	
VEHÍCULOS Y EQUIPO DE TRANSPORTE	\$1,006,099.99	
MAQUINARIA, OTROS EQUIPOS Y HERRAMIENTAS	\$523,103.47	
		\$11,314,505.35
CUENTAS DE BALANCE ACREADORAS		
DEPRECIACIÓN ACUMULADA DE BIENES MUEBLES	\$551,704.83	
PROVEEDORES POR PAGAR A CORTO PLAZO	\$37,835.20	
INGRESOS COBRADOS POR ADELANTADO A CORTO PLAZO	\$501,783.86	
APORTACIONES	\$359,873.31	
ACTUALIZACIÓN DE LA HACIENDA PÚBLICA/PATRIMONIO	\$1,936,160.21	
RESULTADOS DE EJERCICIOS ANTERIORES	\$6,773,415.68	
CAMBIOS POR ERRORES CONTABLES	\$10,508.17	
		\$10,171,281.26
		<u><u>\$1,143,224.09</u></u>



 MTR. MAURO LUGO IZAGUIRRE
 DIRECTOR GENERAL DE DIP ESTATAL



 ING. SARA ALEJANDRA SANCHEZ GOMEZ
 COORDINADORA DE FOMENTO A LAS ARTESANIAS

**SISTEMA PARA EL DESARROLLO INTEGRAL DE LA FAMILIA DEL
ESTADO DE NAYARIT**
COORDINACION DE FOMENTO A LAS ARTESANIAS

B).- Datos básicos y cifras relevantes:

- **Subsidio estatal recibido en el trimestre y acumulado al cierre de dicho periodo.**

No aplica

- **Subsidio federal recibido en el trimestre y acumulado al cierre de dicho periodo.**

No aplica

- **Ingresos propios captados, enterados a la Secretaría de Administración y Finanzas y reintegrados al ente público; durante el trimestre que se reporta y acumulados al cierre de dicho periodo.**

La Coordinación de Fomento a las Artesanías recaudó durante el trimestre comprendido del 01 de Julio al 30 de Septiembre de 2023 la cantidad de \$2,958,063.57 (dos millones novecientos cincuenta y ocho mil sesenta y tres pesos 57/100 M.N.) y acumulados al tercer trimestre por la cantidad de \$9,287,708.37 (nueve millones doscientos ochenta y siete mil setecientos ocho pesos 37/100 M.N.) que fueron enterados al ente perteneciente: Sistema para el Desarrollo integral de la Familia del Estado de Nayarit, que a su vez enteró a la Secretaría de Administración y Finanzas, de los cuales fueron reintegrados \$1,752,223.00 (un millón setecientos cincuenta y dos mil doscientos veintitres pesos 00/100 M.N.) y no se ha reintegrado la cantidad de \$1,205,840.57 (un millón doscientos cinco mil ochocientos cuarenta pesos 57/100 M.N.)

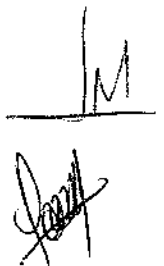
- **Número de plazas ocupadas de Base, Confianza y Contrato; así como horas asignadas en el caso del sector educativo.**

El Sistema para el Desarrollo Integral de la Familia del Estado de Nayarit es la unidad concentradora de mencionada información.

- **Número de plazas vacanes de Base y Confianza.**

El Sistema para el Desarrollo Integral de la Familia del Estado de Nayarit es la unidad concentradora de dicha información.

- **Número de personas jubiladas y pensionadas de Burocracia Base, Confianza y Magisterio, así como pensiones y jubilaciones en trámite (aplica únicamente para la Dirección General de Fondo de Pensiones).**



No aplica

- **Importe de las economías generadas en el trimestre y acumuladas a dicho periodo.**

La Coordinación de Fomento a las Artesanías derivado del Ejercicio 2022 tiene un importe economías generadas por la cantidad de \$2,644,3143.66

- **Importe de las economías reintegradas en el trimestre y acumuladas a dicho periodo.**

No aplica

- **Denominación de las auditorías en proceso, practicadas por el órgano Interno de Control del ente público.**

No aplica

- **Nombre del Sistema de Contabilidad Gubernamental utilizado por el ente público.**

Sistema Automatizado de Administración y Contabilidad Gubernamental SAACG.NET

- **Áreas administrativas que introducen datos al Sistema de Contabilidad Gubernamental (Centros de Registro).**

Coordinación de Fomento a las Artesanías, perteneciente al Sistema para el Desarrollo Integral de la Familia del Estado de Nayarit.



MTRO. MAURO LUGO IZAGUIRRE
DIRECTOR DIF ESTATAL



ING. SARA ALEJANDRA SANCHEZ GOMEZ
COORD. DE FOMENTO A LAS ARTESANIAS

**SISTEMA PARA EL DESARROLLO INTEGRAL DE LA FAMILIA
 PROGRAMA OPERATIVO ANUAL (POA) 2023
 INFORME DE AVANCE CON CORTE AL 30 DE SEPTIEMBRE DE 2023**

SUBDIRECCION GENERAL ADMINISTRATIVA									
FOMENTO A LAS ARTESANIAS									
FOMENTO A LAS ARTESANIAS									
FOMENTO A LAS ARTESANIAS									
CLAVE	T. PROM. O T. SUM.	DESCRIPCION	UNIDAD DE MEDIDA	META ANUAL 2023	3ER. TRIMESTRE			ACUMULADO ANUAL ABSOLUTO	ACUMULADO ANUAL PORCENTUAL
					Meta del Trimestre	LOGRO			
						absoluto	relativo %		
APOYO A LOS ARTESANOS									
S035-01	0	ARTESANOS APOYADOS / BENEFICIADOS	PERSONA	978	255	353	138%	669	89%
S035-02	0	HOMBRES ARTESANOS ATENDIDOS	PERSONA	225	40	100	250%	229	102%
S035-03	0	MUJERES ARTESANAS ATENDIDAS	PERSONA	753	215	253	118%	640	85%
S035-04	0	APOYOS OTORGADOS A ARTESANOS	APOYO	1,526	375	1,336	356%	3,358	220%
S035-05	0	ARTESANOS QUE SOLICITAN MATERIA PRIMA (JOVENES, MUJERES, ADULTOS)	PERSONA	496	140	281	201%	520	105%
S035-06	0	ARTESANOS QUE RECIBIERON MATERIA PRIMA (JOVENES, MUJERES, ADULTOS)	PERSONA	496	140	281	201%	520	105%
S035-07	0	ARTESANOS BENEFICIADOS CON APOYO DE MANO DE OBRA (JOVENES, MUJERES, ADULTOS)	PERSONA	555	125	285	228%	656	118%
S035-08	0	ARTESANOS ASESORADOS EN EL DISEÑO DE ARTESANIAS (FOTO, MOLDES O IDEAS)	PERSONA	385	83	212	255%	435	113%
S035-09	0	ELEMENTOS OTORGADOS COMO FOTO, MOLDES O IDEAS	PIEZA	385	83	160	193%	383	99%
DIVERSIDAD DE PRODUCTO									
S035-10	0	ARTESANIAS ELABORADAS POR ARTESANOS INDIGENAS Y MESTIZOS (BENEFICIADOS)	PIEZA ADQUIRIDA	25,521	7,205	21,113	293%	39,521	155%
S035-11	0	ARTESANIAS RECIBIDAS	PIEZA ADQUIRIDA	25,521	7,205	21,113	293%	39,521	155%
TALLER ARTESANIAS									
S035-12	0	MATERIA PRIMA ADQUIRIDA POR ARTESANIA PARA ELABORAR	PIEZA	1,516	390	303	76%	970	64%
S035-13	0	MATERIA PRIMA PROGRAMADA A ADQUIRIR	PIEZA	1,856	570	405	71%	1,356	73%
S035-14	0	ARTESANIAS VENDIDAS ELABORADAS POR ARTESANOS (COMERCIALIZADAS)	PIEZA VENDIDA	30,139	7,724	8,208	106%	26,695	89%
EVENTOS ESPECIALES									
S035-15	0	PARTICIPACION EN EVENTOS ESPECIALES, PARA INCREMENTAR LOS APOYOS A LOS ARTESANOS	EVENTO	13	3	4	133%	16	123%
	0		PIEZA VENDIDA	952	210	5,818	2770%	13,203	1367%
ASESORIA Y ATENCION PSICOLOGICA									
S035-16	0	TERAPIA PSICOLOGICA A ARTESANO	PERSONA	220	60	55	92%	155	70%
APOYO A COMUNIDADES									
S035-17	0	COMUNIDADES VISITADAS	LUGAR	10	3	5	167%	6	60%
S035-18	0	APOYOS OTORGADOS A ARTESANOS EN COMUNIDADES	APOYO	320	105	0	0%	17	5%
S035-19	0	ARTESANOS QUE RECIBIERON MATERIA PRIMA EN COMUNIDADES (JOVENES, MUJERES, ADULTOS)	PERSONA	95	30	0	0%	2	2%
ACCIONES DE DESARROLLO COMUNITARIO									
S035-20	0	CURSOS Y CAPACITACIONES	PERSONA	40	0	0	0%	0	0%

0 TIPO SUMATORIA
 2 TIPO PROMEDIO





Nayarit
NUESTRO HONOR Y COMPROMISO



**SISTEMA PARA EL DESARROLLO INTEGRAL DE LA FAMILIA DEL
ESTADO DE NAYARIT
COORDINACION DE FOMENTO A LAS ARTESANIAS**

OBRAS Y ACCIONES REALIZADAS

En el trimestre comprendido del 01 de Julio al 30 de Septiembre de 2023 no se cuenta con obras y acciones realizadas en la Coordinación de Fomento a las Artesanías.

**MTRO. MAURO LUGO IZAGUIRRE
DIRECTOR DIF ESTATAL**

**ING. SARA ALEJANDRA SANCHEZ GOMEZ
COORD. DE FOMENTO A LAS ARTESANIAS**

SISTEMA PARA EL DESARROLLO INTEGRAL DE LA FAMILIA DEL ESTADO DE NAYARIT



COORDINACION DE FOMENTO A LAS ARTESANIAS Estado de Situación Financiera

Usu: Supervisor
rptEstadoSituaci

Al 30/sep./2023

Fecha y 05/oct./2023

(Cifras en Pesos)

10:23 a. m.

	<u>2023</u>		<u>2023</u>
ACTIVO		ACTIVO NO CIRCULANTE	
ACTIVO CIRCULANTE	\$8,884,138.61	INVERSIONES FINANCIERAS A LARGO PLAZO	\$1,878,661.91
EFFECTIVO Y EQUIVALENTES	\$1,633,220.76	INVERSIONES A LARGO PLAZO	\$0.00
EFFECTIVO	\$10,000.00	TÍTULOS Y VALORES A LARGO PLAZO	\$0.00
BANCOS/TESORERÍA	\$1,623,220.76	FIDEICOMISOS, MANDATOS Y CONTRATOS ANÁLOGOS	\$0.00
BANCOS/DEPENDENCIAS Y OTROS	\$0.00	PARTICIPACIONES Y APORTACIONES DE CAPITAL	\$0.00
INVERSIONES TEMPORALES (HASTA 3 MESES)	\$0.00	DERECHOS A RECIBIR EFECTIVO O EQUIVALENTES A LARGO	\$0.00
FONDOS CON AFECTACIÓN ESPECÍFICA	\$0.00	DOCUMENTOS POR COBRAR A LARGO PLAZO	\$0.00
DEPÓSITOS DE FONDOS DE TERCEROS EN GARANTÍA Y/O	\$0.00	DEUDORES DIVERSOS A LARGO PLAZO	\$0.00
OTROS EFECTIVOS Y EQUIVALENTES	\$0.00	INGRESOS POR RECUPERAR A LARGO PLAZO	\$0.00
DERECHOS A RECIBIR EFECTIVO O EQUIVALENTES	\$3,292,559.11	PRÉSTAMOS OTORGADOS A LARGO PLAZO	\$0.00
INVERSIONES FINANCIERAS DE CORTO PLAZO	\$0.00	OTROS DERECHOS A RECIBIR EFECTIVO O EQUIVALENTES	\$0.00
CUENTAS POR COBRAR A CORTO PLAZO	\$595,324.00	BIENES INMUEBLES, INFRAESTRUCTURA Y CONSTRUCCIONES EN	\$0.00
DEUDORES DIVERSOS POR COBRAR A CORTO PLAZO	\$2,697,235.11	TERRENOS	\$0.00
INGRESOS POR RECUPERAR A CORTO PLAZO	\$0.00	VIVIENDAS	\$0.00
DEUDORES POR ANTICIPOS DE LA TESORERÍA A CORTO	\$0.00	EDIFICIOS NO HABITACIONALES	\$0.00
PRÉSTAMOS OTORGADOS A CORTO PLAZO	\$0.00	INFRAESTRUCTURA	\$0.00
OTROS DERECHOS A RECIBIR EFECTIVO O EQUIVALENTES	\$0.00	CONSTRUCCIONES EN PROCESO EN BIENES DE DOMINIO	\$0.00
DERECHOS A RECIBIR BIENES O SERVICIOS	\$12,760.01	CONSTRUCCIONES EN PROCESO EN BIENES PROPIOS	\$0.00
ANTICIPO A PROVEEDORES POR ADQUISICIÓN DE BIENES	\$12,760.01	OTROS BIENES INMUEBLES	\$0.00
ANTICIPO A PROVEEDORES POR ADQUISICIÓN DE BIENES	\$0.00	BIENES MUEBLES	\$2,430,368.74
ANTICIPO A PROVEEDORES POR ADQUISICIÓN DE BIENES	\$0.00	MOBILIARIO Y EQUIPO DE ADMINISTRACIÓN	\$901,163.28
ANTICIPO A CONTRATISTAS POR OBRAS PÚBLICAS A	\$0.00	MOBILIARIO Y EQUIPO EDUCACIONAL Y RECREATIVO	\$0.00
OTROS DERECHOS A RECIBIR BIENES O SERVICIOS A	\$0.00	EQUIPO E INSTRUMENTAL MÉDICO Y DE LABORATORIO	\$0.00
INVENTARIOS	\$3,845,598.73	VEHÍCULOS Y EQUIPO DE TRANSPORTE	\$1,006,099.99
INVENTARIO DE MERCANCÍAS PARA VENTA	\$0.00	EQUIPO DE DEFENSA Y SEGURIDAD	\$0.00
INVENTARIO DE MERCANCÍAS TERMINADAS	\$2,822,191.22	MAQUINARIA, OTROS EQUIPOS Y HERRAMIENTAS	\$523,103.47
INVENTARIO DE MERCANCÍAS EN PROCESO DE	\$147,709.51	COLECCIONES, OBRAS DE ARTE Y OBJETOS VALIOSOS	\$0.00
INVENTARIO DE MATERIAS PRIMAS, MATERIALES Y	\$975,698.00	ACTIVOS BIOLÓGICOS	\$0.00
BIENES EN TRÁNSITO	\$0.00	ACTIVOS INTANGIBLES	\$0.00
ALMACENES	\$0.00	SOFTWARE	\$0.00
ALMACÉN DE MATERIALES Y SUMINISTROS DE CONSUMO	\$0.00	PATENTES, MARCAS Y DERECHOS	\$0.00
ESTIMACIÓN POR PÉRDIDA O DETERIORO DE ACTIVOS	\$0.00	CONCESIONES Y FRANQUICIAS	\$0.00
ESTIMACIONES PARA CUENTAS INCOBRABLES POR	\$0.00	LICENCIAS	\$0.00
ESTIMACIÓN POR DETERIORO DE INVENTARIOS	\$0.00	OTROS ACTIVOS INTANGIBLES	\$0.00
OTROS ACTIVOS CIRCULANTES	\$0.00	DEPRECIACIÓN, DETERIORO Y AMORTIZACIÓN ACUMULADA DE	-\$551,704.83
VALORES EN GARANTÍA	\$0.00	DEPRECIACIÓN ACUMULADA DE BIENES INMUEBLES	\$0.00
BIENES EN GARANTÍA (EXCLUYE DEPÓSITOS DE FONDOS)	\$0.00	DEPRECIACIÓN ACUMULADA DE INFRAESTRUCTURA	\$0.00
BIENES DERIVADOS DE EMBARGOS, DECOMISOS,	\$0.00	DEPRECIACIÓN ACUMULADA DE BIENES MUEBLES	-\$551,704.83
ADQUISICIÓN CON FONDOS DE TERCEROS	\$0.00	DETERIORO ACUMULADO DE BIENES	\$0.00
Total de Activos Circulantes	\$8,884,138.61	AMORTIZACIÓN ACUMULADA DE ACTIVOS INTANGIBLES	\$0.00
		ACTIVOS DIFERIDOS	\$0.00

SISTEMA PARA EL DESARROLLO INTEGRAL DE LA FAMILIA DEL ESTADO DE NAYARIT



COORDINACION DE FOMENTO A LAS ARTESANIAS Estado de Situación Financiera

Usu: Supervisor
rptEstadoSituaci

Al 30/sep./2023

Fecha y 05/oct./2023

(Cifras en Pesos)

10:23 a. m.

	<u>2023</u>
ESTUDIOS, FORMULACIÓN Y EVALUACIÓN DE PROYECTOS	\$0.00
DERECHOS SOBRE BIENES EN RÉGIMEN DE	\$0.00
GASTOS PAGADOS POR ADELANTADO A LARGO PLAZO	\$0.00
ANTICIPOS A LARGO PLAZO	\$0.00
BENEFICIOS AL RETIRO DE EMPLEADOS PAGADOS POR	\$0.00
OTROS ACTIVOS DIFERIDOS	\$0.00
<i>ESTIMACIÓN POR PÉRDIDA O DETERIORO DE ACTIVOS NO</i>	<i>\$0.00</i>
ESTIMACIONES POR PÉRDIDA DE CUENTAS INCOBRABLES	\$0.00
ESTIMACIONES POR PÉRDIDA DE CUENTAS INCOBRABLES	\$0.00
ESTIMACIONES POR PÉRDIDA DE CUENTAS INCOBRABLES	\$0.00
ESTIMACIONES POR PÉRDIDA DE CUENTAS INCOBRABLES	\$0.00
ESTIMACIONES POR PÉRDIDA DE OTRAS CUENTAS	\$0.00
<i>OTROS ACTIVOS NO CIRCULANTES</i>	<i>\$0.00</i>
BIENES EN CONCESIÓN	\$0.00
BIENES EN ARRENDAMIENTO FINANCIERO	\$0.00
BIENES EN COMODATO	\$0.00
Total de Activos No Circulantes	\$1,878,661.91
Total del Activo	\$10,762,800.52

PASIVO

	<u>2023</u>
PASIVO CIRCULANTE	
\$539,619.06	
<i>CUENTAS POR PAGAR A CORTO PLAZO</i>	
<i>\$37,835.20</i>	
SERVICIOS PERSONALES POR PAGAR A CORTO PLAZO	\$0.00
PROVEEDORES POR PAGAR A CORTO PLAZO	\$37,835.20
CONTRATISTAS POR OBRAS PÚBLICAS POR PAGAR A	\$0.00
PARTICIPACIONES Y APORTACIONES POR PAGAR A CORTO	\$0.00
TRANSFERENCIAS OTORGADAS POR PAGAR A CORTO	\$0.00
INTERESES, COMISIONES Y OTROS GASTOS DE LA DEUDA	\$0.00
RETENCIONES Y CONTRIBUCIONES POR PAGAR A CORTO	\$0.00
DEVOLUCIONES DE LA LEY DE INGRESOS POR PAGAR A	\$0.00
OTRAS CUENTAS POR PAGAR A CORTO PLAZO	\$0.00
<i>DOCUMENTOS POR PAGAR A CORTO PLAZO</i>	
<i>\$0.00</i>	
DOCUMENTOS COMERCIALES POR PAGAR A CORTO	\$0.00
DOCUMENTOS CON CONTRATISTAS POR OBRAS PÚBLICAS	\$0.00
OTROS DOCUMENTOS POR PAGAR A CORTO PLAZO	\$0.00
<i>PORCIÓN A CORTO PLAZO DE LA DEUDA PÚBLICA A LARGO</i>	
<i>\$0.00</i>	
PORCIÓN A CORTO PLAZO DE LA DEUDA PÚBLICA INTERNA	\$0.00
PORCIÓN A CORTO PLAZO DE LA DEUDA PÚBLICA	\$0.00
PORCIÓN A CORTO PLAZO DE ARRENDAMIENTO	\$0.00
<i>TÍTULOS Y VALORES A CORTO PLAZO</i>	
<i>\$0.00</i>	
TÍTULOS Y VALORES DE LA DEUDA PÚBLICA INTERNA A	\$0.00
TÍTULOS Y VALORES DE LA DEUDA PÚBLICA EXTERNA A	\$0.00
<i>PASIVOS DIFERIDOS A CORTO PLAZO</i>	
<i>\$501,783.86</i>	
INGRESOS COBRADOS POR ADELANTADO A CORTO PLAZO	\$501,783.86
INTERESES COBRADOS POR ADELANTADO A CORTO	\$0.00
OTROS PASIVOS DIFERIDOS A CORTO PLAZO	\$0.00
<i>FONDOS Y BIENES DE TERCEROS EN GARANTÍA Y/O</i>	
<i>\$0.00</i>	
FONDOS EN GARANTÍA A CORTO PLAZO	\$0.00
FONDOS EN ADMINISTRACIÓN A CORTO PLAZO	\$0.00
FONDOS CONTINGENTES A CORTO PLAZO	\$0.00
FONDOS DE FIDEICOMISOS, MANDATOS Y CONTRATOS	\$0.00
OTROS FONDOS DE TERCEROS EN GARANTÍA Y/O	\$0.00
VALORES Y BIENES EN GARANTÍA A CORTO PLAZO	\$0.00
<i>PROVISIONES A CORTO PLAZO</i>	
<i>\$0.00</i>	
PROVISIÓN PARA DEMANDAS Y JUICIOS A CORTO PLAZO	\$0.00
PROVISIÓN PARA CONTINGENCIAS A CORTO PLAZO	\$0.00
OTRAS PROVISIONES A CORTO PLAZO	\$0.00
<i>OTROS PASIVOS A CORTO PLAZO</i>	
<i>\$0.00</i>	
INGRESOS POR CLASIFICAR	\$0.00
RECAUDACIÓN POR PARTICIPAR	\$0.00

SISTEMA PARA EL DESARROLLO INTEGRAL DE LA FAMILIA DEL ESTADO DE NAYARIT



COORDINACION DE FOMENTO A LAS ARTESANIAS Estado de Situación Financiera

Usu: Supervisor
rplEstadoSituaci

Al 30/sep./2023

Fecha y 05/oct./2023

(Cifras en Pesos)

10.23 a. m.

	<u>2023</u>
OTROS PASIVOS CIRCULANTES	\$0.00
Total de Pasivos Circulantes	\$539,619.06
<u>PASIVO NO CIRCULANTE</u>	<u>\$0.00</u>
<u>CUENTAS POR PAGAR A LARGO PLAZO</u>	<u>\$0.00</u>
PROVEEDORES POR PAGAR A LARGO PLAZO	\$0.00
CONTRATISTAS POR OBRAS PÚBLICAS POR PAGAR A	\$0.00
<u>DOCUMENTOS POR PAGAR A LARGO PLAZO</u>	<u>\$0.00</u>
DOCUMENTOS COMERCIALES POR PAGAR A LARGO PLAZO	\$0.00
DOCUMENTOS CON CONTRATISTAS POR OBRAS PÚBLICAS	\$0.00
OTROS DOCUMENTOS POR PAGAR A LARGO PLAZO	\$0.00
<u>DEUDA PÚBLICA A LARGO PLAZO</u>	<u>\$0.00</u>
TÍTULOS Y VALORES DE LA DEUDA PÚBLICA INTERNA A	\$0.00
TÍTULOS Y VALORES DE LA DEUDA PÚBLICA EXTERNA A	\$0.00
PRÉSTAMOS DE LA DEUDA PÚBLICA INTERNA POR PAGAR	\$0.00
PRÉSTAMOS DE LA DEUDA PÚBLICA EXTERNA POR PAGAR	\$0.00
ARRENDAMIENTO FINANCIERO POR PAGAR A LARGO	\$0.00
<u>PASIVOS DIFERIDOS A LARGO PLAZO</u>	<u>\$0.00</u>
CRÉDITOS DIFERIDOS A LARGO PLAZO	\$0.00
INTERESES COBRADOS POR ADELANTADO A LARGO	\$0.00
OTROS PASIVOS DIFERIDOS A LARGO PLAZO	\$0.00
<u>FONDOS Y BIENES DE TERCEROS EN GARANTÍA Y/O</u>	<u>\$0.00</u>
FONDOS EN GARANTÍA A LARGO PLAZO	\$0.00
FONDOS EN ADMINISTRACIÓN A LARGO PLAZO	\$0.00
FONDOS CONTINGENTES A LARGO PLAZO	\$0.00
FONDOS DE FIDEICOMISOS, MANDATOS Y CONTRATOS	\$0.00
OTROS FONDOS DE TERCEROS EN GARANTÍA Y/O	\$0.00
VALORES Y BIENES EN GARANTÍA A LARGO PLAZO	\$0.00
<u>PROVISIONES A LARGO PLAZO</u>	<u>\$0.00</u>
PROVISIÓN PARA DEMANDAS Y JUICIOS A LARGO PLAZO	\$0.00
PROVISIÓN PARA PENSIONES A LARGO PLAZO	\$0.00
PROVISIÓN PARA CONTINGENCIAS A LARGO PLAZO	\$0.00
OTRAS PROVISIONES A LARGO PLAZO	\$0.00
Total de Pasivos No Circulantes	\$0.00

Total del Pasivo **\$539,619.06**

HACIENDA PÚBLICA/ PATRIMONIO	
<u>HACIENDA PÚBLICA/PATRIMONIO CONTRIBUIDO</u>	<u>\$2,296,033.52</u>
APORTACIONES	\$369,873.31
DONACIONES DE CAPITAL	\$0.00
ACTUALIZACIÓN DE LA HACIENDA PÚBLICA/PATRIMONIO	\$1,936,160.21

	<u>2023</u>
<u>HACIENDA PÚBLICA /PATRIMONIO GENERADO</u>	<u>\$7,927,147.94</u>
RESULTADOS DEL EJERCICIO (AHORRO/ DESAHORRO)	\$1,143,224.09
RESULTADOS DE EJERCICIOS ANTERIORES	\$6,773,415.68
<u>REVALÚOS</u>	<u>\$0.00</u>
REVALÚO DE BIENES INMUEBLES	\$0.00
REVALÚO DE BIENES MUEBLES	\$0.00
REVALÚO DE BIENES INTANGIBLES	\$0.00
OTROS REVALÚOS	\$0.00
<u>RESERVAS</u>	<u>\$0.00</u>
RESERVAS DE PATRIMONIO	\$0.00
RESERVAS TERRITORIALES	\$0.00
RESERVAS POR CONTINGENCIAS	\$0.00
RECTIFICACIONES DE RESULTADOS DE EJERCICIOS ANTERIORES	\$10,508.17
CAMBIOS EN POLÍTICAS CONTABLES	\$0.00
CAMBIOS POR ERRORES CONTABLES	\$10,508.17
<u>EXCESO O INSUFICIENCIA EN LA ACTUALIZACIÓN DE LA</u>	<u>\$0.00</u>
RESULTADO POR POSICIÓN MONETARIA	\$0.00
RESULTADO POR TENENCIA DE ACTIVOS NO MONETARIOS	\$0.00
Total Hacienda Pública/Patrimonio	\$10,223,181.46
Total del Pasivo y Hacienda Pública/Patrimonio	\$10,762,800.52

SISTEMA PARA EL DESARROLLO INTEGRAL DE LA FAMILIA DEL ESTADO DE NAYARIT



COORDINACION DE FOMENTO A LAS ARTESANIAS Estado de Situación Financiera

Usu. Supervisor
rptEstadoSituaci

A1 30/sep./2023

Fecha y 05/oct./2023

10:23 a. m.

(Cifras en Pesos)

	<u>2023</u>
CUENTAS DE ORDEN CONTABLES	
<u>VALORES</u>	<u>\$0.00</u>
VALORES EN CUSTODIA	\$0.00
CUSTODIA DE VALORES	\$0.00
INSTRUMENTOS DE CRÉDITO PRESTADOS A FORMADORES DE PRÉSTAMO DE INSTRUMENTOS DE CRÉDITO A FORMADORES DE INSTRUMENTOS DE CRÉDITO RECIBIDOS EN GARANTÍA DE LOS GARANTÍA DE CRÉDITOS RECIBIDOS DE LOS FORMADORES DE	\$0.00
<u>EMISIÓN DE OBLIGACIONES</u>	<u>\$0.00</u>
AUTORIZACIÓN PARA LA EMISIÓN DE BONOS, TÍTULOS Y AUTORIZACIÓN PARA LA EMISIÓN DE BONOS, TÍTULOS Y EMISIONES AUTORIZADAS DE LA DEUDA PÚBLICA INTERNA Y SUSCRIPCIÓN DE CONTRATOS DE PRÉSTAMOS Y OTRAS SUSCRIPCIÓN DE CONTRATOS DE PRÉSTAMOS Y OTRAS CONTRATOS DE PRÉSTAMOS Y OTRAS OBLIGACIONES DE LA	\$0.00
<u>AVALES Y GARANTÍAS</u>	<u>\$0.00</u>
AVALES AUTORIZADOS	\$0.00
AVALES FIRMADOS	\$0.00
FIANZAS Y GARANTÍAS RECIBIDAS POR DEUDAS A COBRAR FIANZAS Y GARANTÍAS RECIBIDAS FIANZAS OTORGADAS PARA RESPALDAR OBLIGACIONES NO FIANZAS OTORGADAS DEL GOBIERNO PARA RESPALDAR	\$0.00
<u>JUICIOS</u>	<u>\$0.00</u>
DEMANDAS JUDICIALES EN PROCESO DE RESOLUCIÓN RESOLUCIÓN DE DEMANDAS EN PROCESO JUDICIAL	\$0.00
<u>INVERSIÓN MEDIANTE PROYECTOS PARA PRESTACIÓN</u>	<u>\$0.00</u>
CONTRATOS PARA INVERSIÓN MEDIANTE PROYECTOS PARA INVERSIÓN PÚBLICA CONTRATADA MEDIANTE PROYECTOS PARA	\$0.00
<u>BIENES CONCESIONADOS O EN COMODATO</u>	<u>\$0.00</u>
BIENES BAJO CONTRATO EN CONCESIÓN CONTRATO DE CONCESIÓN POR BIENES BIENES BAJO CONTRATO EN COMODATO CONTRATO DE COMODATO POR BIENES	\$0.00

SISTEMA PARA EL DESARROLLO INTEGRAL DE LA FAMILIA DEL ESTADO DE NAYARIT



COORDINACION DE FOMENTO A LAS ARTESANIAS Estado de Situación Financiera

Usu: Supervisor
rptEstadoSituaci

Al 30/sep./2023

Fecha y 05/oct./2023

10:23 a. m.

(Cifras en Pesos)

2023

CUENTAS DE ORDEN


LEY DE INGRESOS

LEY DE INGRESOS ESTIMADA	\$4,991,186.54
LEY DE INGRESOS POR EJECUTAR	\$1,853,478.17
MODIFICACIONES A LA LEY DE INGRESOS ESTIMADA	\$5,950,000.00
LEY DE INGRESOS DEVENGADA	\$9,287,708.37
LEY DE INGRESOS RECAUDADA	\$9,287,708.37

PRESUPUESTO DE EGRESOS

PRESUPUESTO DE EGRESOS APROBADO	\$7,573,070.20
PRESUPUESTO DE EGRESOS POR EJERCER	\$3,627,220.38
MODIFICACIONES AL PRESUPUESTO DE EGRESOS APROBADO	\$5,950,000.00
PRESUPUESTO DE EGRESOS COMPROMETIDO	\$9,895,849.82
PRESUPUESTO DE EGRESOS DEVENGADO	\$9,895,849.82
PRESUPUESTO DE EGRESOS EJERCIDO	\$9,895,849.82
PRESUPUESTO DE EGRESOS PAGADO	\$9,864,417.82

"Bajo protesta de decir verdad declaramos que los Estados Financieros y sus notas, son razonablemente correctos y son responsabilidad del emisor".


MTR. MAURO LUGO IZAGUIRRE
DIRECTOR GENERAL DE DIFESTATAL


ING. SARA ALEJANDRA SANCHEZ GOMEZ
COORDINADORA DE FOMENTO A LAS ARTESANIAS

SISTEMA PARA EL DESARROLLO INTEGRAL DE LA FAMILIA DEL ESTADO DE NAYARIT



COORDINACION DE FOMENTO A LAS ARTESANIAS

Estado de Actividades

Usr: Supervisor

Del 01/jul./2023 al 30/sep./2023

Fecha y hora de 23 m.

rptEstadoActividades

(Cifras en Pesos)

Concepto	2023
INGRESOS Y OTROS BENEFICIOS	
INGRESOS DE GESTIÓN	\$2,958,063.57
IMPUESTOS	\$0.00
CUOTAS Y APORTACIONES DE SEGURIDAD SOCIAL	\$0.00
CONTRIBUCIONES DE MEJORAS	\$0.00
DERECHOS	\$0.00
PRODUCTOS	\$0.00
APROVECHAMIENTOS	\$0.00
INGRESOS POR VENTA DE BIENES Y PRESTACIÓN DE SERVICIOS	\$2,958,063.57
PARTICIPACIONES, APORTACIONES, CONVENIOS, INCENTIVOS DERIVADOS DE LA COLABORACIÓN FISCAL, FONDOS DISTINTOS DE APORTACIONES, TRANSFERENCIAS, ASIGNACIONES, SUBSIDIOS Y SUBVENCIONES, Y PENSIONES Y JUBILACIONES	\$0.00
PARTICIPACIONES, APORTACIONES, CONVENIOS, INCENTIVOS DERIVADOS DE LA COLABORACIÓN FISCAL Y FONDOS DISTINTOS DE APORTACIONES	\$0.00
TRANSFERENCIAS, ASIGNACIONES, SUBSIDIOS Y SUBVENCIONES, Y PENSIONES Y JUBILACIONES	\$0.00
OTROS INGRESOS Y BENEFICIOS	\$0.00
INGRESOS FINANCIEROS	\$0.00
INCREMENTO POR VARIACIÓN DE INVENTARIOS	\$0.00
DISMINUCIÓN DEL EXCESO DE ESTIMACIONES POR PÉRDIDA O DETERIORO U OBSOLESCENCIA	\$0.00
DISMINUCIÓN DEL EXCESO DE PROVISIONES	\$0.00
OTROS INGRESOS Y BENEFICIOS VARIOS	\$0.00
Total de Ingresos y Otros Beneficios	\$2,958,063.57
GASTOS Y OTRAS PÉRDIDAS	
GASTOS DE FUNCIONAMIENTO	\$1,168,827.78
SERVICIOS PERSONALES	\$0.00
MATERIALES Y SUMINISTROS	\$1,097,421.21
SERVICIOS GENERALES	\$72,406.55
TRANSFERENCIAS, ASIGNACIONES, SUBSIDIOS Y OTRAS AYUDAS	\$2,290,053.50
TRANSFERENCIAS INTERNAS Y ASIGNACIONES AL SECTOR PÚBLICO	\$0.00
TRANSFERENCIAS AL RESTO DEL SECTOR PÚBLICO	\$0.00
SUBSIDIOS Y SUBVENCIONES	\$0.00
AYUDAS SOCIALES	\$2,290,053.50
PENSIONES Y JUBILACIONES	\$0.00
TRANSFERENCIAS A FIDEICOMISOS, MANDATOS Y CONTRATOS ANALOGOS	\$0.00
TRANSFERENCIAS A LA SEGURIDAD SOCIAL	\$0.00
DONATIVOS	\$0.00
TRANSFERENCIAS AL EXTERIOR	\$0.00
PARTICIPACIONES Y APORTACIONES	\$0.00
PARTICIPACIONES	\$0.00
APORTACIONES	\$0.00
CONVENIOS	\$0.00
INTERESES, COMISIONES Y OTROS GASTOS DE LA DEUDA PÚBLICA	\$0.00
INTERESES DE LA DEUDA PÚBLICA	\$0.00
COMISIONES DE LA DEUDA PÚBLICA	\$0.00
GASTOS DE LA DEUDA PÚBLICA	\$0.00
COSTO POR COBERTURAS	\$0.00
APYOS FINANCIEROS	\$0.00
OTROS GASTOS Y PÉRDIDAS EXTRAORDINARIAS	\$103,390.29
ESTIMACIONES, DEPRECIACIONES, DETERIOROS, OBSOLESCENCIA Y AMORTIZACIONES	\$103,390.29
PROVISIONES	\$0.00
DISMINUCIÓN DE INVENTARIOS	\$0.00
OTROS GASTOS	\$0.00

SISTEMA PARA EL DESARROLLO INTEGRAL DE LA FAMILIA DEL ESTADO DE NAYARIT



ESTADO DE NAYARIT
Estado de Actividades
 Del 01/jul./2023 al 30/sep./2023
 (Cifras en Pesos)

Usu: Supervisor

rpEstadoActividades

Fecha y hora de | 23
 | m.

Concepto	2023
INVERSIÓN PÚBLICA	\$0.00
INVERSIÓN PÚBLICA NO CAPITALIZABLE	\$0.00
Total de Gastos y otras Pérdidas	\$3,563,271.55
Resultados del Ejercicio (Ahorro/Desahorro)	-\$605,207.98

"Bajo protesta de decir verdad declaramos que los Estados Financieros y sus notas, son razonablemente correctos y son responsabilidad del emisor".

MTRO. MAURO LUGO IZAGUIRRE
 DIRECTOR GENERAL DE DIF ESTATAL

ING. SARA ALEJANDRA SANCHEZ GOMEZ
 COORDINADORA DE FOMENTO A LAS ARTESANIAS

SISTEMA PARA EL DESARROLLO INTEGRAL DE LA FAMILIA DEL ESTADO DE NAYARIT



COORDINACION DE FOMENTO A LAS ARTESANIAS

Estado de Actividades

Usu: Supervisor

Del 01/ene./2023 al 30/sep./2023

Fecha y hora de 23 m.

ptEstadoActividades

(Cifras en Pesos)

Concepto	2023
INGRESOS Y OTROS BENEFICIOS	
INGRESOS DE GESTIÓN	\$9,287,708.37
IMPUESTOS	\$0.00
CUOTAS Y APORTACIONES DE SEGURIDAD SOCIAL	\$0.00
CONTRIBUCIONES DE MEJORAS	\$0.00
DERECHOS	\$0.00
PRODUCTOS	\$0.00
APROVECHAMIENTOS	\$0.00
INGRESOS POR VENTA DE BIENES Y PRESTACIÓN DE SERVICIOS	\$9,287,708.37
PARTICIPACIONES, APORTACIONES, CONVENIOS, INCENTIVOS DERIVADOS DE LA COLABORACIÓN FISCAL, FONDOS DISTINTOS DE APORTACIONES, TRANSFERENCIAS, ASIGNACIONES, SUBSIDIOS Y SUBVENCIONES, Y PENSIONES Y JUBILACIONES	\$0.00
PARTICIPACIONES, APORTACIONES, CONVENIOS, INCENTIVOS DERIVADOS DE LA COLABORACIÓN FISCAL Y FONDOS DISTINTOS DE APORTACIONES	\$0.00
TRANSFERENCIAS, ASIGNACIONES, SUBSIDIOS Y SUBVENCIONES, Y PENSIONES Y JUBILACIONES	\$0.00
OTROS INGRESOS Y BENEFICIOS	\$0.00
INGRESOS FINANCIEROS	\$0.00
INCREMENTO POR VARIACIÓN DE INVENTARIOS	\$0.00
DISMINUCIÓN DEL EXCESO DE ESTIMACIONES POR PÉRDIDA O DETERIORO U OBSOLESCENCIA	\$0.00
DISMINUCIÓN DEL EXCESO DE PROVISIONES	\$0.00
OTROS INGRESOS Y BENEFICIOS VARIOS	\$0.00
Total de Ingresos y Otros Beneficios	\$9,287,708.37
GASTOS Y OTRAS PÉRDIDAS	
GASTOS DE FUNCIONAMIENTO	\$1,731,254.93
SERVICIOS PERSONALES	\$0.00
MATERIALES Y SUMINISTROS	\$1,450,838.94
SERVICIOS GENERALES	\$280,415.99
TRANSFERENCIAS, ASIGNACIONES, SUBSIDIOS Y OTRAS AYUDAS	\$6,249,370.50
TRANSFERENCIAS INTERNAS Y ASIGNACIONES AL SECTOR PÚBLICO	\$0.00
TRANSFERENCIAS AL RESTO DEL SECTOR PÚBLICO	\$0.00
SUBSIDIOS Y SUBVENCIONES	\$0.00
AYUDAS SOCIALES	\$6,249,370.50
PENSIONES Y JUBILACIONES	\$0.00
TRANSFERENCIAS A FIDEICOMISOS, MANDATOS Y CONTRATOS ANALÓGOS	\$0.00
TRANSFERENCIAS A LA SEGURIDAD SOCIAL	\$0.00
DONATIVOS	\$0.00
TRANSFERENCIAS AL EXTERIOR	\$0.00
PARTICIPACIONES Y APORTACIONES	\$0.00
PARTICIPACIONES	\$0.00
APORTACIONES	\$0.00
CONVENIOS	\$0.00
INTERESES, COMISIONES Y OTROS GASTOS DE LA DEUDA PÚBLICA	\$0.00
INTERESES DE LA DEUDA PÚBLICA	\$0.00
COMISIONES DE LA DEUDA PÚBLICA	\$0.00
GASTOS DE LA DEUDA PÚBLICA	\$0.00
COSTO POR COBERTURAS	\$0.00
APOYOS FINANCIEROS	\$0.00
OTROS GASTOS Y PÉRDIDAS EXTRAORDINARIAS	\$163,858.85
ESTIMACIONES, DEPRECIACIONES, DETERIOROS, OBSOLESCENCIA Y AMORTIZACIONES	\$163,858.85
PROVISIONES	\$0.00
DISMINUCIÓN DE INVENTARIOS	\$0.00
OTROS GASTOS	\$0.00

SISTEMA PARA EL DESARROLLO INTEGRAL DE LA FAMILIA DEL ESTADO DE NAYARIT



COORDINACION DE FOMENTO A LAS ARTESANIAS

Estado de Actividades

Usu: Supervisor

Del 01/ene./2023 al 30/sep./2023

Fecha y hora de 23 m.

rptEstadoActividades

(Cifras en Pesos)

Concepto	2023
INVERSIÓN PÚBLICA	\$0.00
INVERSIÓN PÚBLICA NO CAPITALIZABLE	\$0.00
Total de Gastos y otras Pérdidas	\$8,144,484.28
Resultados del Ejercicio (Ahorro/Desahorro)	\$1,143,224.09

"Bajo protesta de decir verdad declaramos que los Estados Financieros y sus notas, son razonablemente correctos y son responsabilidad del emisor".

MTRO. MAURO LUGO IZAGUIRRE
DIRECTOR GENERAL DE DIF ESTATAL

ING. SARA ALEJANDRA SANCHEZ GOMEZ
COORDINADORA DE FOMENTO A LAS ARTESANIAS



Nayarit
NUESTRO HONOR Y COMPROMISO



SISTEMA PARA EL DESARROLLO INTEGRAL DE LA FAMILIA DEL ESTADO DE NAYARIT COORDINACION DE FOMENTO A LAS ARTESANIAS

NOTAS AL INFORME DE AVANCE DE GESTION FINANCIERA

- I) En el Balance Presupuestario de la Coordinación de Fomento a las Artesanías el resultado es negativo debido al excedente del año 2021 y 2022.
- II) Durante el Tercer Trimestre se realizó un aumento al Presupuesto de Egresos por la cantidad de \$1,800,00.00 por el aumento en la recaudación de los Ingresos estimados.
- III) No se contrajeron obligaciones ni financiamientos en este periodo.
- IV) No se contrajeron obligaciones a corto plazo en los términos del Capítulo II, Título tercero de la Ley de Disciplina Financiera en las Entidades Federativas.
- V) No se cuenta con convenios en materia de Deuda Estatal garantizada durante este periodo.

MTRO. MAURO LUGO IZAGUIRRE
DIRECTOR GENERAL DEL DIF ESTATAL

ING. SARA ALEJANDRA SANCHEZ GOMEZ
COORDINADORA DE FOMENTO A LAS ARTESANIAS



SISTEMA PARA EL DESARROLLO INTEGRAL DE LA FAMILIA DEL ESTADO DE NAYARIT

COORDINACION DE FOMENTO A LAS ARTESANIAS

Balanza de Comprobación del 02/ene./2023 al 30/sep./2023

Cuentas con saldos y movimientos acumulado. (De la cuenta: 1000 a la 9999)

Fecha y 05/oct./2023
12:41 p.m.

Nat.	Cuenta	Nombre de la cuenta	SALDO ANTERIOR		MOVIMIENTOS		SALDO ACTUAL	
			DEUDOR	ACREEDOR	DEUDOR	ACREEDOR	DEUDOR	ACREEDOR
D	1111	EFFECTIVO	\$0.00	\$0.00	\$10,000.00	\$0.00	\$10,000.00	\$0.00
D	1112	BANCOS/TESORERÍA	\$2,629,952.88	\$0.00	\$19,823,779.40	\$20,830,511.52	\$1,623,220.76	\$0.00
D	1122	CUENTAS POR COBRAR A CORTO PLAZO	\$652,134.00	\$0.00	\$9,267,758.37	\$9,324,568.37	\$595,324.00	\$0.00
D	1123	DEUDORES DIVERSOS POR COBRAR A CORTO PLAZO	\$1,781,231.66	\$0.00	\$17,065,310.30	\$16,149,306.85	\$2,697,235.11	\$0.00
D	1131	ANTICIPO A PROVEEDORES POR ADQUISICIÓN DE BIENES Y PRESTACIÓN DE SERVICIOS A CORTO PLAZO	\$0.01	\$0.00	\$640,322.29	\$627,562.29	\$12,760.01	\$0.00
D	1142	INVENTARIO DE MERCANCIAS TERMINADAS	\$1,729,770.10	\$0.00	\$6,552,650.14	\$5,460,229.02	\$2,822,191.22	\$0.00
D	1143	INVENTARIO DE MERCANCIAS EN PROCESO DE ELABORACIÓN	\$70,051.28	\$0.00	\$922,964.91	\$845,306.68	\$147,709.51	\$0.00
D	1144	INVENTARIO DE MATERIAS PRIMAS, MATERIALES Y SUMINISTROS PARA PRODUCCIÓN	\$304,057.67	\$0.00	\$1,602,740.57	\$931,100.24	\$975,698.00	\$0.00
D	1241	MOBILIARIO Y EQUIPO DE ADMINISTRACIÓN	\$406,335.26	\$0.00	\$494,828.02	\$0.00	\$901,163.28	\$0.00
D	1244	VEHÍCULOS Y EQUIPO DE TRANSPORTE	\$0.00	\$0.00	\$1,006,099.99	\$0.00	\$1,006,099.99	\$0.00
D	1246	MAQUINARIA, OTROS EQUIPOS Y HERRAMIENTAS	\$108,807.09	\$0.00	\$414,296.36	\$0.00	\$523,103.47	\$0.00
A	1263	DEPRECIACIÓN ACUMULADA DE BIENES MUEBLES	\$0.00	\$387,845.98	\$0.00	\$163,858.85	\$0.00	\$551,704.83
A	2112	PROVEEDORES POR PAGAR A CORTO PLAZO	\$0.00	\$34,512.20	\$3,643,156.32	\$3,646,479.32	\$0.00	\$37,835.20
A	2115	TRANSFERENCIAS OTORGADAS POR PAGAR A CORTO PLAZO	\$0.00	\$0.00	\$6,249,370.50	\$6,249,370.50	\$0.00	\$0.00
A	2117	RETENCIONES Y CONTRIBUCIONES POR PAGAR A CORTO PLAZO	\$0.00	\$10.22	\$10.22	\$0.00	\$0.00	\$0.00
A	2151	INGRESOS COBRADOS POR ADELANTADO A CORTO PLAZO	\$0.00	\$1,783.86	\$150,000.00	\$650,000.00	\$0.00	\$501,783.86
A	3110	APORTACIONES	\$0.00	\$359,873.31	\$0.00	\$0.00	\$0.00	\$359,873.31
A	3130	ACTUALIZACIÓN DE LA HACIENDA PÚBLICA/PATRIMONIO	\$0.00	\$94,440.53	\$5,457,639.02	\$7,299,358.70	\$0.00	\$1,938,160.21
A	3210	RESULTADOS DEL EJERCICIO (AHORRO/ DESAHORRO)	\$0.00	\$0.00	\$0.00	\$0.00	\$0.00	\$0.00
A	3220	RESULTADOS DE EJERCICIOS ANTERIORES	\$0.00	\$6,773,415.68	\$0.00	\$0.00	\$0.00	\$6,773,415.68
A	3252	CAMBIOS POR ERRORES CONTABLES	\$0.00	\$10,508.17	\$0.00	\$0.00	\$0.00	\$10,508.17
A	4173	INGRESOS POR VENTA DE BIENES Y PRESTACIÓN DE SERVICIOS DE ENTIDADES PARAESTATALES Y FIDEICOMISOS NO EMPRESARIALES Y NO FINANCIEROS	\$0.00	\$19,950.00	\$0.00	\$9,267,758.37	\$0.00	\$9,287,708.37
D	5121	MATERIALES DE ADMINISTRACIÓN, EMISIÓN DE DOCUMENTOS Y ARTÍCULOS OFICIALES	\$0.00	\$0.00	\$79,367.59	\$0.00	\$79,367.59	\$0.00
D	5122	ALIMENTOS Y UTENSILIOS	\$0.00	\$0.00	\$5,471.00	\$0.00	\$5,471.00	\$0.00
D	5123	MATERIAS PRIMAS Y MATERIALES DE PRODUCCIÓN Y COMERCIALIZACIÓN	\$0.00	\$0.00	\$1,078,691.18	\$0.00	\$1,078,691.18	\$0.00
D	5124	MATERIALES Y ARTÍCULOS DE CONSTRUCCIÓN Y DE REPARACIÓN	\$0.00	\$0.00	\$110,042.21	\$0.00	\$110,042.21	\$0.00
D	5126	COMBUSTIBLES, LUBRICANTES Y ADITIVOS	\$0.00	\$0.00	\$400.00	\$0.00	\$400.00	\$0.00
D	5127	VESTUARIO, BLANCOS, PRENDAS DE PROTECCIÓN Y ARTÍCULOS DEPORTIVOS	\$0.00	\$0.00	\$42,075.17	\$0.00	\$42,075.17	\$0.00
D	5129	HERRAMIENTAS, REFACCIONES Y ACCESORIOS MENORES	\$0.00	\$0.00	\$134,791.79	\$0.00	\$134,791.79	\$0.00
D	5131	SERVICIOS BÁSICOS	\$0.00	\$0.00	\$54,226.73	\$0.00	\$54,226.73	\$0.00
D	5132	SERVICIOS DE ARRENDAMIENTO	\$0.00	\$0.00	\$4,975.91	\$0.00	\$4,975.91	\$0.00



SISTEMA PARA EL DESARROLLO INTEGRAL DE LA FAMILIA DEL ESTADO DE NAYARIT

COORDINACION DE FOMENTO A LAS ARTESANIAS Balanza de Comprobación del 02/ene./2023 al 30/sep./2023

Usr: Supervisor
rpt:BalanzaComp

Cuentas con saldos y movimientos acumulado. (De la cuenta: 1000 a la 9999)

Fecha y 05/oct./2023
12:41 p. m.

Nat.	Cuenta	Nombre de la cuenta	SALDO ANTERIOR		MOVIMIENTOS		SALDO ACTUAL	
			DEUDOR	ACREEDOR	DEUDOR	ACREEDOR	DEUDOR	ACREEDOR
D	5133	SERVICIOS PROFESIONALES, CIENTÍFICOS Y TÉCNICOS Y OTROS SERVICIOS	\$0.00	\$0.00	\$3,480.00	\$0.00	\$3,480.00	\$0.00
D	5134	SERVICIOS FINANCIEROS, BANCARIOS Y COMERCIALES	\$0.00	\$0.00	\$68,484.54	\$0.00	\$68,484.54	\$0.00
D	5135	SERVICIOS DE INSTALACIÓN, REPARACIÓN, MANTENIMIENTO Y CONSERVACIÓN	\$0.00	\$0.00	\$140,553.57	\$0.00	\$140,553.57	\$0.00
D	5137	SERVICIOS DE TRASLADO Y VIÁTICOS	\$0.00	\$0.00	\$6,862.44	\$0.00	\$6,862.44	\$0.00
D	5138	SERVICIOS OFICIALES	\$0.00	\$0.00	\$1,832.80	\$0.00	\$1,832.80	\$0.00
D	5241	AYUDAS SOCIALES A PERSONAS	\$0.00	\$0.00	\$6,249,370.50	\$0.00	\$6,249,370.50	\$0.00
D	5515	DEPRECIACIÓN DE BIENES MUEBLES	\$0.00	\$0.00	\$163,858.85	\$0.00	\$163,858.85	\$0.00
D	8110	LEY DE INGRESOS ESTIMADA	\$4,991,186.54	\$0.00	\$0.00	\$0.00	\$4,991,186.54	\$0.00
A	8120	LEY DE INGRESOS POR EJECUTAR	\$0.00	\$4,971,236.54	\$13,002,513.19	\$9,684,754.82	\$0.00	\$1,653,478.17
D	8130	MODIFICACIONES A LA LEY DE INGRESOS ESTIMADA	\$0.00	\$0.00	\$9,684,754.82	\$3,734,754.82	\$5,950,000.00	\$0.00
A	8140	LEY DE INGRESOS DEVENGADA	\$0.00	\$0.00	\$9,267,758.37	\$9,267,758.37	\$0.00	\$0.00
A	8150	LEY DE INGRESOS RECAUDADA	\$0.00	\$19,950.00	\$0.00	\$9,267,758.37	\$0.00	\$9,287,708.37
A	8210	PRESUPUESTO DE EGRESOS APROBADO	\$0.00	\$7,573,070.20	\$0.00	\$0.00	\$0.00	\$7,573,070.20
D	8220	PRESUPUESTO DE EGRESOS POR EJERCER	\$7,573,070.20	\$0.00	\$6,788,823.11	\$10,734,672.93	\$3,627,220.38	\$0.00
A	8230	MODIFICACIONES AL PRESUPUESTO DE EGRESOS APROBADO	\$0.00	\$0.00	\$838,823.11	\$6,788,823.11	\$0.00	\$5,950,000.00
D	8240	PRESUPUESTO DE EGRESOS COMPROMETIDO	\$0.00	\$0.00	\$9,895,849.82	\$9,895,849.82	\$0.00	\$0.00
D	8250	PRESUPUESTO DE EGRESOS DEVENGADO	\$0.00	\$0.00	\$9,895,849.82	\$9,895,849.82	\$0.00	\$0.00
D	8260	PRESUPUESTO DE EGRESOS EJERCIDO	\$0.00	\$0.00	\$9,895,849.82	\$9,864,417.82	\$31,432.00	\$0.00
D	8270	PRESUPUESTO DE EGRESOS PAGADO	\$0.00	\$0.00	\$9,864,417.82	\$0.00	\$9,864,417.82	\$0.00
Sumas =>			\$20,246,596.69	\$20,246,596.69	\$160,580,050.59	\$160,580,050.59	\$43,923,246.37	\$43,923,246.37

MTRO. MAURO LUGO IZAQUIRRE
DIRECTOR GENERAL DE DIF. ESTATAL

ING. SARA ALEJANDRA SANCHEZ GOMEZ
COORDINADORA DE FOMENTO A LAS ARTESANIAS

SISTEMA PARA EL DESARROLLO INTEGRAL DE LA FAMILIA DEL ESTADO DE NAYARIT. COORDINACIÓN DE FOMENTO A LAS ARTESANÍAS
 Estado de Situación Financiera Detallado - LDF
 Al 31 de diciembre de 2022 y al 30 de Septiembre de 2023 (P)
 (PESOS)

Concepto (c)	30 de septiembre de 2023 (d)	31 de diciembre de 2022 (e)	Concepto (c)	30 de septiembre de 2023 (d)	31 de diciembre de 2022 (e)
ACTIVO			PASIVO		
Activo Circulante			Pasivo Circulante		
a. Efectivo y Equivalentes (a=a1+a2+a3+a4+a5+a6+a7)	1,633,220.76	2,610,002.86	a. Cuentas por Pagar a Corto Plazo (a=a1+a2+a3+a4+a5+a6+a7+a8)	37,835.20	34,522.42
a1) Efectivo	10,000.00	0.00	a1) Servicios Personales por Pagar a Corto Plazo	0.00	0.00
a2) Bancos/Tesorería	1,623,220.76	2,610,002.86	a2) Proveedores por Pagar a Corto Plazo	37,835.20	34,512.20
a3) Bancos Dependencias y Otros	0.00	0.00	a3) Contratistas por Obras Públicas por Pagar a Corto Plazo	0.00	0.00
a4) Inversiones Temporales (Hasta 3 meses)	0.00	0.00	a4) Participaciones y Aportaciones por Pagar a Corto Plazo	0.00	0.00
a5) Fondos con Afectación Específica	0.00	0.00	a5) Transferencias Otorgadas por Pagar a Corto Plazo	0.00	0.00
a6) Depósitos de Fondos de Terceros en Garantía y/o Administración	0.00	0.00	a6) Intereses, Comisiones y Otros Gastos de la Deuda Pública por Pagar a Corto Plazo	0.00	0.00
a7) Otros Efectivos y Equivalentes	0.00	0.00	a7) Relaciones y Contribuciones por Pagar a Corto Plazo	0.00	10.22
b. Derechos a Recibir Efectivo o Equivalentes (b=b1+b2+b3+b4+b5+b6+b7)	3,292,569.11	2,433,365.66	a8) Devoluciones de la Ley de Ingresos por Pagar a Corto Plazo	0.00	0.00
b1) Inversiones Financieras de Corto Plazo	0.00	0.00	a9) Otras Cuentas por Pagar a Corto Plazo	0.00	0.00
b2) Cuentas por Cobrar a Corto Plazo	595,324.00	652,134.00	b. Documentos por Pagar a Corto Plazo (b=b1+b2+b3)	0.00	0.00
b3) Deudores Diversos por Cobrar a Corto Plazo	2,697,235.11	1,781,231.66	b1) Documentos Comerciales por Pagar a Corto Plazo	0.00	0.00
b4) Ingresos por Recuperar a Corto Plazo	0.00	0.00	b2) Documentos con Contratistas por Obras Públicas por Pagar a Corto Plazo	0.00	0.00
b5) Deudores por Anticipos de la Tesorería a Corto Plazo	0.00	0.00	b3) Otros Documentos por Pagar a Corto Plazo	0.00	0.00
b6) Préstamos Otorgados a Corto Plazo	0.00	0.00	c. Porción a Corto Plazo de la Deuda Pública a Largo Plazo (c=c1+c2)	0.00	0.00
b7) Otros Derechos a Recibir Efectivo o Equivalentes a Corto Plazo	0.00	0.00	c1) Porción a Corto Plazo de la Deuda Pública	0.00	0.00
c. Derechos a Recibir Bienes o Servicios (c=c1+c2+c3+c4+c5)	12,760.01	0.01	c2) Porción a Corto Plazo de Atendimiento Financiero	0.00	0.00
c1) Anticipo a Proveedores por Adquisición de Bienes y Prestación de Servicios a Corto Plazo	12,760.01	0.01	d. Títulos y Valores a Corto Plazo	0.00	0.00
c2) Anticipo a Proveedores por Adquisición de Bienes Inmuebles y Muebles a Corto Plazo	0.00	0.00	e. Pasivos Diferidos a Corto Plazo (e=e1+e2+e3)	501,783.66	1,793.66
c3) Anticipo a Proveedores por Adquisición de Bienes Intangibles a Corto Plazo	0.00	0.00	e1) Ingresos Cobrados por Adelantado a Corto Plazo	501,783.66	1,793.66
c4) Anticipo a Contratistas por Obras Públicas a Corto Plazo	0.00	0.00	e2) Intereses Cobrados por Adelantado a Corto Plazo	0.00	0.00
c5) Otros Derechos a Recibir Bienes o Servicios a Corto Plazo	0.00	0.00	e3) Otros Pasivos Diferidos a Corto Plazo	0.00	0.00
d. Inventarios (d=d1+d2+d3+d4+d5)	3,945,598.73	2,103,879.05	f. Fondos y Bienes de Terceros en Garantía y/o Administración a Corto Plazo (f=f1+f2+f3+f4+f5+f6)	0.00	0.00
d1) Inventario de Mercancías para Venta	0.00	0.00	f1) Fondos en Garantía a Corto Plazo	0.00	0.00
d2) Inventario de Mercancías Terminadas	2,822,191.22	1,729,770.10	f2) Fondos en Administración a Corto Plazo	0.00	0.00
d3) Inventario de Mercancías en Proceso de Elaboración	147,709.51	70,051.28	f3) Fondos Contingentes a Corto Plazo	0.00	0.00
d4) Inventario de Materias Primas, Materiales y Suministros para Producción	975,698.00	304,057.67	f4) Fondos de Fideicomisos, Mandatos y Contratos Análogos a Corto Plazo	0.00	0.00
d5) Bienes en Tránsito	0.00	0.00	f5) Otros Fondos de Terceros en Garantía y/o Administración a Corto Plazo	0.00	0.00
e. Almacenes	0.00	0.00	f6) Valores y Bienes en Garantía a Corto Plazo	0.00	0.00
i. Estimación por Pérdida o Deterioro de Activos Circulantes (i=i1+i2)	0.00	0.00	g. Provisiones a Corto Plazo (g=g1+g2+g3)	0.00	0.00
i1) Estimaciones para Cuentas Incobrables por Derechos a Recibir Efectivo o Equivalentes	0.00	0.00	g1) Provisión para Demandas y Juicios a Corto Plazo	0.00	0.00
i2) Estimación por Deterioro de Inventarios	0.00	0.00	g2) Provisión para Contingencias a Corto Plazo	0.00	0.00
ii. Otros Activos Circulantes (ii=ii1+ii2+ii3+ii4)	0.00	0.00	g3) Otras Provisiones a Corto Plazo	0.00	0.00
ii1) Valores en Garantía	0.00	0.00	h. Otros Pasivos a Corto Plazo (h=h1+h2+h3)	0.00	0.00
ii2) Bienes en Garantía (excluye depósitos de fondos)	0.00	0.00	h1) Ingresos por Clasificar	0.00	0.00
ii3) Bienes Derivados de Embargos, Decomisos, Aseguramientos y Dación en Pago	0.00	0.00	h2) Recaudación por Participar	0.00	0.00
ii4) Adquisición con Fondos de Terceros	0.00	0.00	h3) Otros Pasivos Circulantes	0.00	0.00
IA. Total de Activos Circulantes (IA = a + b + c + d + e + f + g)	8,684,138.61	7,147,247.60	IIA. Total de Pasivos Circulantes (IIA = a + b + c + d + e + f + g + h)	539,619.06	36,306.28
Activo No Circulante			Pasivo No Circulante		
a. Inversiones Financieras a Largo Plazo	0.00	0.00	a. Cuentas por Pagar a Largo Plazo	0.00	0.00
b. Derechos a Recibir Efectivo o Equivalentes a Largo Plazo	0.00	0.00	b. Documentos por Pagar a Largo Plazo	0.00	0.00
c. Bienes Inmuebles, Infraestructura y Construcciones en Proceso	0.00	0.00	c. Deuda Pública a Largo Plazo	0.00	0.00
d. Bienes Muebles	2,430,366.74	515,142.35	d. Pasivos Diferidos a Largo Plazo	0.00	0.00
e. Activos Intangibles	0.00	0.00	e. Fondos y Bienes de Terceros en Garantía y/o Administración a Largo Plazo	0.00	0.00
f. Depreciación, Deterioro y Amortización Acumulada de Bienes	-551,704.83	-387,845.58	f. Provisiones a Largo Plazo	0.00	0.00
g. Activos Diferidos	0.00	0.00	IIIB. Total de Pasivos No Circulantes (IIIB = a + b + c + d + e + f)	0.00	0.00
h. Estimación por Pérdida o Deterioro de Activos no Circulantes	0.00	0.00	II. Total del Pasivo (II = IIA + IIIB)	539,619.06	36,306.28
i. Otros Activos no Circulantes	0.00	0.00	HACIENDA PÚBLICA/PATRIMONIO		
IB. Total de Activos No Circulantes (IB = a + b + c + d + e + f + g + h + i)	1,878,661.91	127,296.37	IIA. Hacienda Pública/Patrimonio Contribuida (IIA = a + b + c)	2,296,033.52	454,313.84
I. Total del Activo (I = IA + IB)	10,762,800.52	7,274,543.97	a. Aportaciones	359,873.31	359,873.31
			b. Donaciones de Capital	0.00	0.00
			c. Actualización de la Hacienda Pública/Patrimonio	1,936,160.21	94,440.53
			IIIB. Hacienda Pública/Patrimonio Generado (IIIB = a + b + c + d + e)	7,927,147.94	6,783,923.85
			a. Resultados del Ejercicio (Ahorro/ Desahorro)	1,143,224.09	1,561,671.71
			b. Resultados de Ejercicios Anteriores	6,773,415.68	5,211,743.97
			c. Revalúos	0.00	0.00
			d. Reservas	0.00	0.00
			e. Rectificaciones de Resultados de Ejercicios Anteriores	10,508.17	10,508.17
			IIIC. Exceso o Insuficiencia en la Actualización de la Hacienda Pública/Patrimonio (IIIC = a + b)	0.00	0.00
			a. Resultado por Posición Monetaria	0.00	0.00
			b. Resultado por Tenencia de Activos no Monetarios	0.00	0.00
			III. Total Hacienda Pública/Patrimonio (III = IIA + IIIB + IIIC)	10,223,181.46	7,238,237.69
			IV. Total del Pasivo y Hacienda Pública/Patrimonio (IV = II + III)	10,762,800.52	7,274,543.97

MTRO. MAURO LUGO IZAGUIRE
DIRECTOR GENERAL DIF ESTATAL


ING. SARA ALEJANDRA RIVERA GOMEZ
COORDINADORA DE FOMENTO A LAS ARTESANIAS

SISTEMA PARA EL DESARROLLO INTEGRAL DE LA FAMILIA DEL ESTADO DE NAYARIT COORDINACION DE FOMENTO A LAS ARTESANIAS
Informe Analítico de la Deuda Pública y Otros Pasivos - LDF
Del 1 de Enero al 30 de Septiembre de 2023 (b)

(PESOS)							
Denominación de la Deuda Pública y Otros Pasivos (c)	Saldo al 31 de diciembre de 2022 (d)	Disposiciones del Periodo (e)	Amortizaciones del Periodo (f)	Revaluaciones, Reclasificaciones y Otros Ajustes (g)	Saldo Final del Periodo (h) h=d+e-f+g	Pago de Intereses del Periodo (i)	Pago de Comisiones y demás costos asociados durante el Periodo (j)
1. Deuda Pública (1=A+B)	0.00	0.00	0.00	0.00	0.00	0.00	0.00
A. Corto Plazo (A=a1+a2+a3)	0.00	0.00	0.00	0.00	0.00	0.00	0.00
a1) Instituciones de Crédito	0.00	0.00	0.00	0.00	0.00	0.00	0.00
a2) Títulos y Valores	0.00	0.00	0.00	0.00	0.00	0.00	0.00
a3) Arrendamientos Financieros	0.00	0.00	0.00	0.00	0.00	0.00	0.00
B. Largo Plazo (B=b1+b2+b3)	0.00	0.00	0.00	0.00	0.00	0.00	0.00
b1) Instituciones de Crédito	0.00	0.00	0.00	0.00	0.00	0.00	0.00
b2) Títulos y Valores	0.00	0.00	0.00	0.00	0.00	0.00	0.00
b3) Arrendamientos Financieros	0.00	0.00	0.00	0.00	0.00	0.00	0.00
2. Otros Pasivos	36,306.28				539,619.06		
3. Total de la Deuda Pública y Otros Pasivos	36,306.28	0.00	0.00	0.00	539,619.06	0.00	0.00
4. Deuda Contingente 1 (Informativo)	0.00	0.00	0.00	0.00	0.00	0.00	0.00
A. Deuda Contingente 1	0.00	0.00	0.00	0.00	0.00	0.00	0.00
B. Deuda Contingente 2	0.00	0.00	0.00	0.00	0.00	0.00	0.00
C. Deuda Contingente XX	0.00	0.00	0.00	0.00	0.00	0.00	0.00
5. Valor de Instrumentos Bono Cupón Cero 2 (Informativo)	0.00	0.00	0.00	0.00	0.00	0.00	0.00
A. Instrumento Bono Cupón Cero 1	0.00	0.00	0.00	0.00	0.00	0.00	0.00
B. Instrumento Bono Cupón Cero 2	0.00	0.00	0.00	0.00	0.00	0.00	0.00
C. Instrumento Bono Cupón Cero XX	0.00	0.00	0.00	0.00	0.00	0.00	0.00

1. Se refiere a cualquier financiamiento sin título o garantía de pago definida, que sea asumida de manera solidaria o subsidiaria por las Entidades Federativas con sus Municipios, organismos descentralizados y empresas de participación estatal mayoritaria y fideicomisos, locales o municipales, y por los Municipios con sus respectivos organismos descentralizados y empresas de participación municipal mayoritaria.
2. Se refiere al valor del Bono Cupón Cero que respalda el pago de los créditos asociados al mismo (Activo).

Obligaciones a Corto Plazo (k)	Monto Contratado (l)	Plazo Pactado (m)	Tasa de Interés (n)	Comisiones y Costos Relacionados (o)	Tasa Efectiva (p)
6. Obligaciones a Corto Plazo (Informativo)	0.00		0.00	0.00	0.00
A. Crédito 1	0.00		0.00	0.00	0.00
B. Crédito 2	0.00		0.00	0.00	0.00
C. Crédito XX	0.00		0.00	0.00	0.00


MTRO. MAURO LUGO IZAGUIRRE
DIRECTOR GENERAL DIF ESTATAL


ING. SARA ALEJANDRA SANCHEZ GOMEZ
COORDINADORA DE FOMENTO A LAS ARTESANIAS


SISTEMA PARA EL DESARROLLO INTEGRAL DE LA FAMILIA DEL ESTADO DE NAYARIT COORDINACION DE FOMENTO A LAS ARTESANIAS

Informe Analítico de Obligaciones Diferentes de Financiamiento - LDF

Del 1 de Enero al 30 de Septiembre de 2023 (b)

(PESOS)

Denominación de las Obligaciones Diferentes de Financiamiento	Fecha del Contrato	Fecha de inicio de operación del proyecto	Fecha de vencimiento	Monto de la inversión pactado	Plazo pactado	Monto promedio mensual del pago de la contraprestación	Monto promedio mensual del pago de la contraprestación correspondiente al pago de inversión	Monto pagado de la inversión al 30 de septiembre de 2023	Monto pagado de la inversión actualizado al 30 de septiembre de 2023	Saldo pendiente por pagar de la inversión al 30 de septiembre de 2023
(c)	(d)	(e)	(f)	(g)	(h)	(i)	(j)	(k)	(l)	(m = g - l)
A. Asociaciones Público Privadas (APP's) (A=a+b+c+d)				0.00		0.00	0.00	0.00	0.00	0.00
a) APP 1				0.00		0.00	0.00	0.00	0.00	0.00
b) APP 2				0.00		0.00	0.00	0.00	0.00	0.00
c) APP 3				0.00		0.00	0.00	0.00	0.00	0.00
d) APP XX				0.00		0.00	0.00	0.00	0.00	0.00
B. Otros Instrumentos (B=a+b+c+d)				0.00		0.00	0.00	0.00	0.00	0.00
a) Otro Instrumento 1				0.00		0.00	0.00	0.00	0.00	0.00
b) Otro Instrumento 2				0.00		0.00	0.00	0.00	0.00	0.00
c) Otro Instrumento 3				0.00		0.00	0.00	0.00	0.00	0.00
d) Otro Instrumento XX				0.00		0.00	0.00	0.00	0.00	0.00
C. Total de Obligaciones Diferentes de Financiamiento (C=A+B)				0.00		0.00	0.00	0.00	0.00	0.00


 Mtro. MAURICIO IZAGUIRRE
 DIRECTOR GENERAL DE DIF ESTATAL


 ING. SARA ALEJANDRA SANCHEZ GÓMEZ
 COORDINADORA DE FOMENTO A LAS ARTESANIAS

SISTEMA PARA EL DESARROLLO INTEGRAL DE LA FAMILIA DEL ESTADO DE NAYARIT COORDINACIÓN DE FOMENTO A LAS ARTESANIAS
Balance Presupuestario - LDF
Del 1 de Enero al 30 de Septiembre de 2023 (b)
(PESOS)

Concepto (c)	Estimado/ Aprobado (d)	Devengado	Recaudado/ Pagado
A. Ingresos Totales (A = A1+A2+A3)	4,991,186.54	9,287,708.37	9,287,708.37
A1. Ingresos de Libre Disposición	4,991,186.54	9,287,708.37	9,287,708.37
A2. Transferencias Federales Etiquetadas	0.00	0.00	0.00
A3. Financiamiento Neto	0.00	0.00	0.00
B. Egresos Presupuestarios¹ (B = B1+B2)	7,573,070.20	9,895,849.82	9,864,417.82
B1. Gasto No Etiquetado (sin incluir Amortización de la Deuda Pública)	7,573,070.20	9,895,849.82	9,864,417.82
B2. Gasto Etiquetado (sin incluir Amortización de la Deuda Pública)	0.00	0.00	0.00
C. Remanentes del Ejercicio Anterior (C = C1 + C2)		2,393,494.92	2,393,494.92
C1. Remanentes de Ingresos de Libre Disposición aplicados en el periodo		2,393,494.92	2,393,494.92
C2. Remanentes de Transferencias Federales Etiquetadas aplicados en el periodo		0.00	0.00
I. Balance Presupuestario (I = A - B + C)	-2,581,883.66	1,785,353.47	1,816,785.47
II. Balance Presupuestario sin Financiamiento Neto (II = I - A3)	-2,581,883.66	1,785,353.47	1,816,785.47
III. Balance Presupuestario sin Financiamiento Neto y sin Remanentes del Ejercicio Anterior (III= II - C)	-2,581,883.66	-608,141.45	-576,709.45


Concepto	Aprobado	Devengado	Pagado
E. Intereses, Comisiones y Gastos de la Deuda (E = E1+E2)	0.00	0.00	0.00
E1. Intereses, Comisiones y Gastos de la Deuda con Gasto No Etiquetado	0.00	0.00	0.00
E2. Intereses, Comisiones y Gastos de la Deuda con Gasto Etiquetado	0.00	0.00	0.00
IV. Balance Primario (IV = III + E)	-2,581,883.66	-608,141.45	-576,709.45

Concepto	Estimado/ Aprobado	Devengado	Recaudado/ Pagado
F. Financiamiento (F = F1 + F2)	0.00	0.00	0.00
F1. Financiamiento con Fuente de Pago de Ingresos de Libre Disposición	0.00	0.00	0.00
F2. Financiamiento con Fuente de Pago de Transferencias Federales Etiquetadas	0.00	0.00	0.00
G. Amortización de la Deuda (G = G1 + G2)	0.00	0.00	0.00
G1. Amortización de la Deuda Pública con Gasto No Etiquetado	0.00	0.00	0.00
G2. Amortización de la Deuda Pública con Gasto Etiquetado	0.00	0.00	0.00
A3. Financiamiento Neto (A3 = F - G)	0.00	0.00	0.00

Concepto	Estimado/ Aprobado	Devengado	Recaudado/ Pagado
A1. Ingresos de Libre Disposición	4,991,187	9,287,708	9,287,708
A3.1 Financiamiento Neto con Fuente de Pago de Ingresos de Libre Disposición (A3.1 = F1 - G1)	0.00	0.00	0.00
F1. Financiamiento con Fuente de Pago de Ingresos de Libre Disposición	0.00	0.00	0.00
G1. Amortización de la Deuda Pública con Gasto No Etiquetado	0.00	0.00	0.00
B1. Gasto No Etiquetado (sin incluir Amortización de la Deuda Pública)	7,573,070.20	9,895,849.82	9,864,417.82
C1. Remanentes de Ingresos de Libre Disposición aplicados en el periodo		2,393,494.92	2,393,494.92
V. Balance Presupuestario de Recursos Disponibles (V = A1 + A3.1 - B1 + C1)	-2,581,883.66	1,785,353.47	1,816,785.47
VI. Balance Presupuestario de Recursos Disponibles sin Financiamiento Neto (VI = V - A3.1)	-2,581,883.66	1,785,353.47	1,816,785.47

[Handwritten signatures]

Concepto	Estimado/ Aprobado	Devengado	Recaudado/ Pagado
A2. Transferencias Federales Etiquetadas	0.00	0.00	0.00
A3.2. Financiamiento Neto con Fuente de Pago de Transferencias Federales Etiquetadas (A3.2 = F2 - G2)	0.00	0.00	0.00
F2. Financiamiento con Fuente de Pago de Transferencias Federales Etiquetadas	0.00	0.00	0.00
G2. Amortización de la Deuda Pública con Gasto Etiquetado	0.00	0.00	0.00
B2. Gasto Etiquetado (sin incluir Amortización de la Deuda Pública)	0.00	0.00	0.00
C2. Remanentes de Transferencias Federales Etiquetadas aplicados en el periodo		0.00	0.00
VII. Balance Presupuestario de Recursos Etiquetados (VII = A2 + A3.2 - B2 + C2)	0.00	0.00	0.00
VIII. Balance Presupuestario de Recursos Etiquetados sin Financiamiento Neto (VIII = VII - A3.2)	0.00	0.00	0.00


 DR. MAURO LUGO IZAGUIRRE
 DIRECTOR GENERAL DE DIF. ESTATAL



 ING. SARA ALEJANDRA SANCHEZ GOMEZ
 COORDINADORA DE FOMENTO A LAS ARTESANIAS

SISTEMA PARA EL DESARROLLO INTEGRAL DE LA FAMILIA DEL ESTADO DE NAYARIT COORDINACIÓN DE FOMENTO A LAS ARTESANIAS
 Estado Analítico de Ingresos Detallado - LDF
 Del 1 de Enero al 30 de Septiembre de 2023 (b)
 (PESOS)

Concepto (c)	Ingreso					Diferencia (e)
	Estimado (d)	Ampliaciones/ (Reducciones)	Modificado	Devengado	Recaudado	
Ingresos de Libre Disposición						
A. Impuestos	0.00	0.00	0.00	0.00	0.00	0.00
B. Cuotas y Aportaciones de Seguridad Social	0.00	0.00	0.00	0.00	0.00	0.00
C. Contribuciones de Mejoras	0.00	0.00	0.00	0.00	0.00	0.00
D. Derechos	0.00	0.00	0.00	0.00	0.00	0.00
E. Productos	0.00	0.00	0.00	0.00	0.00	0.00
F. Aprovechamientos	0.00	0.00	0.00	0.00	0.00	0.00
G. Ingresos por Ventas de Bienes y Prestación Servicio	4,991,186.54	5,950,000.00	10,941,186.54	9,287,708.37	9,287,708.37	4,296,521.83
H. Participaciones (H=h1+h2+h3+h4+h5+h6+h7+h8+h9+h10+h11)	0.00	0.00	0.00	0.00	0.00	0.00
h1) Fondo General de Participaciones	0.00	0.00	0.00	0.00	0.00	0.00
h2) Fondo de Fomento Municipal	0.00	0.00	0.00	0.00	0.00	0.00
h3) Fondo de Fiscalización y Recaudación	0.00	0.00	0.00	0.00	0.00	0.00
h4) Fondo de Compensación	0.00	0.00	0.00	0.00	0.00	0.00
h5) Fondo de Extracción de Hidrocarburos	0.00	0.00	0.00	0.00	0.00	0.00
h6) Impuesto Especial Sobre Producción y Servicios	0.00	0.00	0.00	0.00	0.00	0.00
h7) 0.136% de la Recaudación Federal Participable	0.00	0.00	0.00	0.00	0.00	0.00
h8) 3.17% Sobre Extracción de Petróleo	0.00	0.00	0.00	0.00	0.00	0.00
h9) Gasolinas y Diésel	0.00	0.00	0.00	0.00	0.00	0.00
h10) Fondo del Impuesto Sobre la Renta	0.00	0.00	0.00	0.00	0.00	0.00
h11) Fondo de Estabilización de los Ingresos de las Entidades Federativas	0.00	0.00	0.00	0.00	0.00	0.00
I. Incentivos Derivados de la Colaboración Fiscal (I=i1+i2+i3+i4+i5)	0.00	0.00	0.00	0.00	0.00	0.00
i1) Tenencia o Uso de Vehículos	0.00	0.00	0.00	0.00	0.00	0.00
i2) Fondo de Compensación ISAN	0.00	0.00	0.00	0.00	0.00	0.00
i3) Impuesto Sobre Automóviles Nuevos	0.00	0.00	0.00	0.00	0.00	0.00
i4) Fondo de Compensación de Repecos-Intermedios	0.00	0.00	0.00	0.00	0.00	0.00
i5) Otros Incentivos Económicos	0.00	0.00	0.00	0.00	0.00	0.00
J. Transferencias y Asignaciones	0.00	0.00	0.00	0.00	0.00	0.00
K. Convenios k1) Otros Convenios y Subsidios	0.00	0.00	0.00	0.00	0.00	0.00
L. Otros Ingresos de Libre Disposición (L=l1+l2)	0.00	0.00	0.00	0.00	0.00	0.00
l1) Participaciones en Ingresos Locales	0.00	0.00	0.00	0.00	0.00	0.00
l2) Otros Ingresos de Libre Disposición	0.00	0.00	0.00	0.00	0.00	0.00
I. Total de Ingresos de Libre Disposición (I=A+B+C+D+E+F+G+H+I+J+K+L)	4,991,186.54	5,950,000.00	10,941,186.54	9,287,708.37	9,287,708.37	4,296,521.83
Ingresos Excedentes de Ingresos de Libre Disposición						
Transferencias Federales Etiquetadas						
A. Aportaciones (A=a1+a2+a3+a4+a5+a6+a7+a8)	0.00	0.00	0.00	0.00	0.00	0.00
a1) Fondo de Aportaciones para la Nómina Educativa y Gasto Operativo	0.00	0.00	0.00	0.00	0.00	0.00
a2) Fondo de Aportaciones para los Servicios de Salud	0.00	0.00	0.00	0.00	0.00	0.00
a3) Fondo de Aportaciones para la Infraestructura Social	0.00	0.00	0.00	0.00	0.00	0.00
a4) Fondo de Aportaciones para el Fortalecimiento de los Municipios y de las Demarcaciones Territoriales del Distrito Federal	0.00	0.00	0.00	0.00	0.00	0.00
a5) Fondo de Aportaciones Múltiples	0.00	0.00	0.00	0.00	0.00	0.00
a6) Fondo de Aportaciones para la Educación Tecnológica y de Adultos	0.00	0.00	0.00	0.00	0.00	0.00
a7) Fondo de Aportaciones para la Seguridad Pública de los Estados y del Distrito Federal	0.00	0.00	0.00	0.00	0.00	0.00
a8) Fondo de Aportaciones para el Fortalecimiento de las Entidades Federativas	0.00	0.00	0.00	0.00	0.00	0.00
B. Convenios (B=b1+b2+b3+b4)	0.00	0.00	0.00	0.00	0.00	0.00
b1) Convenios de Protección Social en Salud	0.00	0.00	0.00	0.00	0.00	0.00
b2) Convenios de Descentralización	0.00	0.00	0.00	0.00	0.00	0.00
b3) Convenios de Reasignación	0.00	0.00	0.00	0.00	0.00	0.00
b4) Otros Convenios y Subsidios	0.00	0.00	0.00	0.00	0.00	0.00
C. Fondos Distintos de Aportaciones (C=c1+c2)	0.00	0.00	0.00	0.00	0.00	0.00
c1) Fondo para Entidades Federativas y Municipios Productores de Hidrocarburos	0.00	0.00	0.00	0.00	0.00	0.00
c2) Fondo Minero	0.00	0.00	0.00	0.00	0.00	0.00
D. Transferencias, Asignaciones, Subsidios y Subvenciones, y Pensiones y Jubilaciones	0.00	0.00	0.00	0.00	0.00	0.00

SISTEMA PARA EL DESARROLLO INTEGRAL DE LA FAMILIA DEL ESTADO DE NAYARIT COORDINACIÓN DE FOMENTO A LAS ARTESANIAS
 Estado Analítico de Ingresos Detallado - LDF
 Del 1 de Enero al 30 de Septiembre de 2023 (b)
 (PESOS)

Concepto (c)	Ingreso				Diferencia (e)	
	Estimado (d)	Ampliaciones/ (Reducciones)	Modificado	Devengado		Recaudado
E. Otras Transferencias Federales Etiquetadas	0.00	0.00	0.00	0.00	0.00	0.00
II. Total de Transferencias Federales Etiquetadas (II = A + B + C + D + E)	0.00	0.00	0.00	0.00	0.00	0.00
III. Ingresos Derivados de Financiamientos (III = A)	0.00	0.00	0.00	0.00	0.00	0.00
A. Ingresos Derivados de Financiamientos	0.00	0.00	0.00	0.00	0.00	0.00
IV. Total de Ingresos (IV = I + II + III)	4,991,186.54	5,950,000.00	10,941,186.54	9,287,708.37	9,287,708.37	4,296,521.83
Datos Informativos						
1. Ingresos Derivados de Financiamientos con Fuente de Pago de Ingresos de Libre Disposición	0.00	0.00	0.00	0.00	0.00	0.00
2. Ingresos Derivados de Financiamientos con Fuente de Pago de Transferencias Federales Etiquetadas	0.00	0.00	0.00	0.00	0.00	0.00
3. Ingresos Derivados de Financiamientos (3 = 1 + 2)	0.00	0.00	0.00	0.00	0.00	0.00



 MRO. MAURO LUGO IZAGUIRRE
 DIRECTOR GENERAL DIF ESTATAL



 ING. SARA ALEJANDRA SANCHEZ GOMEZ
 COORDINADORA DE FOMENTO A LAS ARTESANIAS

SISTEMA PARA EL DESARROLLO INTEGRAL DE LA FAMILIA DEL ESTADO DE NAYARIT COORDINACION DE FOMENTO A LAS ARTESANIAS
Estado Analítico del Ejercicio del Presupuesto de Egresos Detallado - LDF
Clasificación por Objeto del Gasto (Capítulo y Concepto)
Del 1 de Enero al 30 de Septiembre de 2023 (B)
(PEBOS)

Concepto (c)	Egresos					Subejercicio (e)
	Aprobado (d)	Ampliaciones/ (Reducciones)	Modificado	Devengado	Pagado	
I. Gasto No Etiquetado (I=A+B+C+D+E+F+G+H+I)	7,573,070.20	5,950,000.00	13,523,070.20	9,895,849.82	9,864,417.82	3,627,220.38
A. Servicios Personales (A=a1+a2+a3+a4+a5+a6+a7)	0.00	0.00	0.00	0.00	0.00	0.00
a1) Remuneraciones al Personal de Carácter Permanente	0.00	0.00	0.00	0.00	0.00	0.00
a2) Remuneraciones al Personal de Carácter Transitorio	0.00	0.00	0.00	0.00	0.00	0.00
a3) Remuneraciones Adicionales y Especiales	0.00	0.00	0.00	0.00	0.00	0.00
a4) Seguridad Social	0.00	0.00	0.00	0.00	0.00	0.00
a5) Otras Prestaciones Sociales y Económicas	0.00	0.00	0.00	0.00	0.00	0.00
a6) Previsiones	0.00	0.00	0.00	0.00	0.00	0.00
a7) Pago de Estímulos a Servidores Públicos	0.00	0.00	0.00	0.00	0.00	0.00
B. Materiales y Suministros (B=b1+b2+b3+b4+b5+b6+b7+b8+b9)	1,584,844.13	692,375.02	2,277,219.15	1,450,838.94	1,430,302.94	626,380.21
b1) Materiales de Administración, Emisión de Documentos y Artículos Oficiales	219,054.13	-20,000.00	199,054.13	79,367.59	79,367.59	119,686.54
b2) Alimentos y Utensilios	12,976.00	0.00	12,976.00	5,471.00	5,471.00	7,505.00
b3) Materias Primas y Materiales de Producción y Comercialización	1,103,190.00	417,638.00	1,527,028.00	1,076,691.16	1,059,285.18	448,334.82
b4) Materiales y Artículos de Construcción y de Reparación	63,158.34	245,898.02	309,056.38	110,042.21	110,042.21	199,014.15
b5) Productos Químicos, Farmacéuticos y de Laboratorio	1,975.00	0.00	1,975.00	0.00	0.00	1,975.00
b6) Combustibles, Lubricantes y Aditivos	12,650.00	0.00	12,650.00	400.00	400.00	12,250.00
b7) Vestuario, Blancos, Prendas de Protección y Artículos Deportivos	50,475.00	6,440.00	56,915.00	42,075.17	42,075.17	14,839.83
b8) Materiales y Suministros Para Seguridad	0.00	0.00	0.00	0.00	0.00	0.00
b9) Herramientas, Refacciones y Accesorios Menores	115,365.66	42,201.00	157,566.66	134,791.79	123,851.79	22,774.87
C. Servicios Generales (C=c1+c2+c3+c4+c5+c6+c7+c8+c9)	785,542.95	590.00	786,132.95	280,415.99	280,415.99	505,716.96
c1) Servicios Básicos	95,900.30	0.00	95,900.30	54,228.73	54,228.73	41,673.57
c2) Servicios de Arrendamiento	98,049.38	0.00	98,049.38	4,975.91	4,975.91	93,073.45
c3) Servicios Profesionales, Científicos, Técnicos y Otros Servicios	56,350.00	0.00	56,350.00	3,480.00	3,480.00	52,870.00
c4) Servicios Financieros, Bancarios y Comerciales	170,134.20	590.00	170,724.20	68,484.54	68,484.54	102,239.66
c5) Servicios de Instalación, Reparación, Mantenimiento y Conservación	206,909.09	0.00	206,909.09	140,553.57	140,553.57	66,355.52
c6) Servicios de Comunicación Social y Publicidad	0.00	0.00	0.00	0.00	0.00	0.00
c7) Servicios de Traslado y Viáticos	109,000.00	0.00	109,000.00	6,862.44	6,862.44	102,137.56
c8) Servicios Oficiales	30,000.00	0.00	30,000.00	1,832.80	1,832.80	28,167.20
c9) Otros Servicios Generales	19,200.00	0.00	19,200.00	0.00	0.00	19,200.00
D. Transferencias, Asignaciones, Subsidios y Otras Ayudas (D=d1+d2+d3+d4+d5+d6+d7+d8+d9)	2,889,306.33	5,407,034.98	8,296,341.31	6,249,370.50	6,249,370.50	2,046,970.81
d1) Transferencias Internas y Asignaciones al Sector Público	0.00	0.00	0.00	0.00	0.00	0.00
d2) Transferencias al Resto del Sector Público	0.00	0.00	0.00	0.00	0.00	0.00
d3) Subsidios y Subvenciones	0.00	0.00	0.00	0.00	0.00	0.00
d4) Ayudas Sociales	2,889,306.33	5,407,034.98	8,296,341.31	6,249,370.50	6,249,370.50	2,046,970.81
d5) Pensiones y Jubilaciones	0.00	0.00	0.00	0.00	0.00	0.00
d6) Transferencias a Fideicomisos, Mandatos y Otros Análogos	0.00	0.00	0.00	0.00	0.00	0.00
d7) Transferencias a la Seguridad Social	0.00	0.00	0.00	0.00	0.00	0.00
d8) Donativos	0.00	0.00	0.00	0.00	0.00	0.00
d9) Transferencias al Exterior	0.00	0.00	0.00	0.00	0.00	0.00
E. Bienes Muebles, Inmuebles e Intangibles (E=e1+e2+e3+e4+e5+e6+e7+e8+e9)	2,313,376.79	-150,000.00	2,163,376.79	1,915,224.39	1,904,328.39	248,152.40
e1) Mobiliario y Equipo de Administración	679,452.01	-150,000.00	529,452.01	494,628.02	483,832.02	34,623.99
e2) Mobiliario y Equipo Educativo y Recreativo	14,000.00	0.00	14,000.00	0.00	0.00	14,000.00
e3) Equipo e Instrumental Médico y de Laboratorio	0.00	0.00	0.00	0.00	0.00	0.00
e4) Vehículos y Equipo de Transporte	1,065,350.40	0.00	1,065,350.40	1,006,099.99	1,006,099.99	58,250.41
e5) Equipo de Defensa y Seguridad	0.00	0.00	0.00	0.00	0.00	0.00
e6) Maquinaria, Otros Equipos y Herramientas	415,874.38	0.00	415,874.38	414,296.38	414,296.38	1,578.00
e7) Activos Biológicos	0.00	0.00	0.00	0.00	0.00	0.00
e8) Bienes Inmuebles	0.00	0.00	0.00	0.00	0.00	0.00
e9) Activos Intangibles	138,700.00	0.00	138,700.00	0.00	0.00	138,700.00
F. Inversión Pública (F=f1+f2+f3)	0.00	0.00	0.00	0.00	0.00	0.00
f1) Obra Pública en Bienes de Dominio Público	0.00	0.00	0.00	0.00	0.00	0.00
f2) Obra Pública en Bienes Propios	0.00	0.00	0.00	0.00	0.00	0.00
f3) Proyectos Productivos y Acciones de Fomento	0.00	0.00	0.00	0.00	0.00	0.00
G. Inversiones Financieras y Otras Provisiones (G=g1+g2+g3+g4+g5+g6+g7)	0.00	0.00	0.00	0.00	0.00	0.00
g1) Inversiones Para el Fomento de Actividades Productivas	0.00	0.00	0.00	0.00	0.00	0.00
g2) Acciones y Participaciones de Capital	0.00	0.00	0.00	0.00	0.00	0.00
g3) Compra de Títulos y Valores	0.00	0.00	0.00	0.00	0.00	0.00
g4) Concesión de Préstamos	0.00	0.00	0.00	0.00	0.00	0.00
g5) Inversiones en Fideicomisos, Mandatos y Otros Análogos	0.00	0.00	0.00	0.00	0.00	0.00
Fideicomiso de Desastres Naturales (Informativo)	0.00	0.00	0.00	0.00	0.00	0.00
g6) Otras Inversiones Financieras	0.00	0.00	0.00	0.00	0.00	0.00
g7) Provisiones para Contingencias y Otras Erogaciones Especiales	0.00	0.00	0.00	0.00	0.00	0.00
H. Participaciones y Aportaciones (H=h1+h2+h3)	0.00	0.00	0.00	0.00	0.00	0.00
h1) Participaciones	0.00	0.00	0.00	0.00	0.00	0.00
h2) Aportaciones	0.00	0.00	0.00	0.00	0.00	0.00
h3) Convenios	0.00	0.00	0.00	0.00	0.00	0.00
I. Deuda Pública (I=i1+i2+i3+i4+i5+i6+i7)	0.00	0.00	0.00	0.00	0.00	0.00
i1) Amortización de la Deuda Pública	0.00	0.00	0.00	0.00	0.00	0.00
i2) Intereses de la Deuda Pública	0.00	0.00	0.00	0.00	0.00	0.00
i3) Comisiones de la Deuda Pública	0.00	0.00	0.00	0.00	0.00	0.00
i4) Gastos de la Deuda Pública	0.00	0.00	0.00	0.00	0.00	0.00
i5) Costo por Coberturas	0.00	0.00	0.00	0.00	0.00	0.00
i6) Apoyos Financieros	0.00	0.00	0.00	0.00	0.00	0.00
i7) Adeudos de Ejercicios Fiscales Anteriores (ADEFAS)	0.00	0.00	0.00	0.00	0.00	0.00

[Handwritten signature]

SISTEMA PARA EL DESARROLLO INTEGRAL DE LA FAMILIA DEL ESTADO DE NAYARIT COORDINACIÓN DE FOMENTO A LAS ARTESANIAS
Estado Analítico del Ejercicio del Presupuesto de Egresos Detallado - LDF
Clasificación por Objeto del Gasto (Concepto y Concepto)
Del 1 de Enero al 30 de Septiembre de 2023 (b)
(PESOS)

Concepto (c)	Egresos					Subejercicio (e)
	Aprobado (d)	Ampliaciones/ Reducciones	Modificado	Devengado	Pagado	
II. Gasto Etiquetado (II=A+B+C+D+E+F+G+H+I)	0.00	0.00	0.00	0.00	0.00	0.00
A. Servicios Personales (A=a1+a2+a3+a4+a5+a6+a7)	0.00	0.00	0.00	0.00	0.00	0.00
a1) Remuneraciones al Personal de Carácter Permanente	0.00	0.00	0.00	0.00	0.00	0.00
a2) Remuneraciones al Personal de Carácter Transitorio	0.00	0.00	0.00	0.00	0.00	0.00
a3) Remuneraciones Adicionales y Especiales	0.00	0.00	0.00	0.00	0.00	0.00
a4) Seguridad Social	0.00	0.00	0.00	0.00	0.00	0.00
a5) Otras Prestaciones Sociales y Económicas	0.00	0.00	0.00	0.00	0.00	0.00
a6) Previsiones	0.00	0.00	0.00	0.00	0.00	0.00
a7) Pago de Estímulos a Servidores Públicos	0.00	0.00	0.00	0.00	0.00	0.00
B. Materiales y Suministros (B=b1+b2+b3+b4+b5+b6+b7+b8+b9)	0.00	0.00	0.00	0.00	0.00	0.00
b1) Materiales de Administración, Emisión de Documentos y Artículos Oficiales	0.00	0.00	0.00	0.00	0.00	0.00
b2) Alimentos y Utensilios	0.00	0.00	0.00	0.00	0.00	0.00
b3) Materias Primas y Materiales de Producción y Comercialización	0.00	0.00	0.00	0.00	0.00	0.00
b4) Materiales y Artículos de Construcción y de Reparación	0.00	0.00	0.00	0.00	0.00	0.00
b5) Productos Químicos, Farmacéuticos y de Laboratorio	0.00	0.00	0.00	0.00	0.00	0.00
b6) Combustibles, Lubricantes y Aditivos	0.00	0.00	0.00	0.00	0.00	0.00
b7) Vestuario, Blancos, Prendas de Protección y Artículos Deportivos	0.00	0.00	0.00	0.00	0.00	0.00
b8) Materiales y Suministros Para Seguridad	0.00	0.00	0.00	0.00	0.00	0.00
b9) Herramientas, Refacciones y Accesorios Menores	0.00	0.00	0.00	0.00	0.00	0.00
C. Servicios Generales (C=c1+c2+c3+c4+c5+c6+c7+c8+c9)	0.00	0.00	0.00	0.00	0.00	0.00
c1) Servicios Básicos	0.00	0.00	0.00	0.00	0.00	0.00
c2) Servicios de Arrendamiento	0.00	0.00	0.00	0.00	0.00	0.00
c3) Servicios Profesionales, Científicos, Técnicos y Otros Servicios	0.00	0.00	0.00	0.00	0.00	0.00
c4) Servicios Financieros, Bancarios y Comerciales	0.00	0.00	0.00	0.00	0.00	0.00
c5) Servicios de Instalación, Reparación, Mantenimiento y Conservación	0.00	0.00	0.00	0.00	0.00	0.00
c6) Servicios de Comunicación Social y Publicidad	0.00	0.00	0.00	0.00	0.00	0.00
c7) Servicios de Traslado y Viáticos	0.00	0.00	0.00	0.00	0.00	0.00
c8) Servicios Oficiales	0.00	0.00	0.00	0.00	0.00	0.00
c9) Otros Servicios Generales	0.00	0.00	0.00	0.00	0.00	0.00
D. Transferencias, Asignaciones, Subsidios y Otras Ayudas (D=d1+d2+d3+d4+d5+d6+d7+d8+d9)	0.00	0.00	0.00	0.00	0.00	0.00
d1) Transferencias Internas y Asignaciones al Sector Público	0.00	0.00	0.00	0.00	0.00	0.00
d2) Transferencias al Resto del Sector Público	0.00	0.00	0.00	0.00	0.00	0.00
d3) Subsidios y Subvenciones	0.00	0.00	0.00	0.00	0.00	0.00
d4) Ayudas Sociales	0.00	0.00	0.00	0.00	0.00	0.00
d5) Pensiones y Jubilaciones	0.00	0.00	0.00	0.00	0.00	0.00
d6) Transferencias a Fideicomisos, Mandatos y Otros Análogos	0.00	0.00	0.00	0.00	0.00	0.00
d7) Transferencias a la Seguridad Social	0.00	0.00	0.00	0.00	0.00	0.00
d8) Donativos	0.00	0.00	0.00	0.00	0.00	0.00
d9) Transferencias al Exterior	0.00	0.00	0.00	0.00	0.00	0.00
E. Bienes Muebles, Inmuebles e Intangibles (E=e1+e2+e3+e4+e5+e6+e7+e8+e9)	0.00	0.00	0.00	0.00	0.00	0.00
e1) Mobiliario y Equipo de Administración	0.00	0.00	0.00	0.00	0.00	0.00
e2) Mobiliario y Equipo Educativo y Recreativo	0.00	0.00	0.00	0.00	0.00	0.00
e3) Equipo e Instrumental Médico y de Laboratorio	0.00	0.00	0.00	0.00	0.00	0.00
e4) Vehículos y Equipo de Transporte	0.00	0.00	0.00	0.00	0.00	0.00
e5) Equipo de Defensa y Seguridad	0.00	0.00	0.00	0.00	0.00	0.00
e6) Maquinaria, Otros Equipos y Herramientas	0.00	0.00	0.00	0.00	0.00	0.00
e7) Activos Biológicos	0.00	0.00	0.00	0.00	0.00	0.00
e8) Bienes Inmuebles	0.00	0.00	0.00	0.00	0.00	0.00
e9) Activos Intangibles	0.00	0.00	0.00	0.00	0.00	0.00
F. Inversión Pública (F=f1+f2+f3)	0.00	0.00	0.00	0.00	0.00	0.00
f1) Obra Pública en Bienes de Dominio Público	0.00	0.00	0.00	0.00	0.00	0.00
f2) Obra Pública en Bienes Propios	0.00	0.00	0.00	0.00	0.00	0.00
f3) Proyectos Productivos y Acciones de Fomento	0.00	0.00	0.00	0.00	0.00	0.00
G. Inversiones Financieras y Otras Provisiones (G=g1+g2+g3+g4+g5+g6+g7)	0.00	0.00	0.00	0.00	0.00	0.00
g1) Inversiones Para el Fomento de Actividades Productivas	0.00	0.00	0.00	0.00	0.00	0.00
g2) Acciones y Participaciones de Capital	0.00	0.00	0.00	0.00	0.00	0.00
g3) Compra de Títulos y Valores	0.00	0.00	0.00	0.00	0.00	0.00
g4) Concesión de Préstamos	0.00	0.00	0.00	0.00	0.00	0.00
g5) Inversiones en Fideicomisos, Mandatos y Otros Análogos	0.00	0.00	0.00	0.00	0.00	0.00
Fideicomiso de Desastres Naturales (Informativo)	0.00	0.00	0.00	0.00	0.00	0.00
g6) Otras Inversiones Financieras	0.00	0.00	0.00	0.00	0.00	0.00
g7) Provisiones para Contingencias y Otras Erogaciones Especiales	0.00	0.00	0.00	0.00	0.00	0.00
H. Participaciones y Aportaciones (H=h1+h2+h3)	0.00	0.00	0.00	0.00	0.00	0.00
h1) Participaciones	0.00	0.00	0.00	0.00	0.00	0.00
h2) Aportaciones	0.00	0.00	0.00	0.00	0.00	0.00
h3) Convenios	0.00	0.00	0.00	0.00	0.00	0.00
I. Deuda Pública (I=i1+i2+i3+i4+i5+i6+i7)	0.00	0.00	0.00	0.00	0.00	0.00
i1) Amortización de la Deuda Pública	0.00	0.00	0.00	0.00	0.00	0.00
i2) Intereses de la Deuda Pública	0.00	0.00	0.00	0.00	0.00	0.00
i3) Comisiones de la Deuda Pública	0.00	0.00	0.00	0.00	0.00	0.00
i4) Gastos de la Deuda Pública	0.00	0.00	0.00	0.00	0.00	0.00
i5) Costo por Coberturas	0.00	0.00	0.00	0.00	0.00	0.00
i6) Apoyos Financieros	0.00	0.00	0.00	0.00	0.00	0.00
i7) Adeudos de Ejercicios Fiscales Anteriores (ADEFAS)	0.00	0.00	0.00	0.00	0.00	0.00
II. Total de Egresos (II = I + II)	7,573,070.20	5,950,000.00	13,523,070.20	9,895,849.82	9,864,417.82	3,627,220.38

MTRO. MAURO LUGO IZAGUIRRE
DIRECTOR GENERAL DE DIF ESTATAL

ING. SARA ALEJANDRA SANCHEZ GOMEZ
COORDINADORA DE FOMENTO A LAS ARTESANIAS

SISTEMA PARA EL DESARROLLO INTEGRAL DE LA FAMILIA DEL ESTADO DE NAYARIT COORDINACION DE FOMENTO A LAS ARTESANIAS
 Estado Analítico del Ejercicio del Presupuesto de Egresos Detallado - LDF
 Clasificación Administrativa
 Del 1 de Enero al 30 de Septiembre de 2023 (b)
 (PESOS)

Concepto (c)	Egresos					Subejercicio (e)
	Aprobado (d)	Ampliaciones/ (Reducciones)	Modificado	Devengado	Pagado	
I. Gasto No Etiquetado (I=A+B+C+D+E+F+G+H)	7,573,070.20	5,950,000.00	13,523,070.20	9,895,849.82	9,864,417.82	3,627,220.38
D305 SALUD FAMILIAR	936.00	0.00	936.00	936.00	936.00	0.00
D502 RECURSOS MATERIALES Y SERVICIOS GENERALES	1,065,350.40	0.00	1,065,350.40	1,006,099.99	1,006,099.99	59,250.41
D505 TECNOLOGIAS DE LA INFORMACION	1,037,592.45	0.00	1,037,592.45	1,037,592.45	1,037,592.45	0.00
D560 FOMENTO A LAS ARTESANIAS	5,469,191.35	5,950,000.00	11,419,191.35	7,851,221.38	7,819,789.38	3,567,969.97
II. Gasto Etiquetado (II=A+B+C+D+E+F+G+H)	0.00	0.00	0.00	0.00	0.00	0.00
III. Total de Egresos (III = I + II)	7,573,070.20	5,950,000.00	13,523,070.20	9,895,849.82	9,864,417.82	3,627,220.38


 Mtro. MAURO LUGO IZAGUIRRE
 DIRECTOR GENERAL DIR. ESTATAL



 ING. SARA ALEJANDRA SANCHEZ GOMEZ
 COORDINADORA DE FOMENTO A LAS ARTESANIAS

SISTEMA PARA EL DESARROLLO INTEGRAL DE LA FAMILIA DEL ESTADO DE NAYARIT: COORDINACIÓN DE FOMENTO A LAS ARTESANIAS
Estado Analítico del Ejercicio del Presupuesto de Egresos Detallado - LDF
Clasificación Funcional (Finalidad y Función)
Del 1 de Enero al 30 de Septiembre de 2023 (b)
(PESOS)

Concepto (c)	Egresos					Subejercicio (e)
	Aprobado (d)	Ampliaciones/ (Reducciones)	Modificado	Devengado	Pagado	
I. Gasto No Etiquetado (I=A+B+C+D)	7,573,070.20	5,950,000.00	13,523,070.20	9,895,849.82	9,864,417.82	3,627,220.38
A. Gobierno (A=a1+a2+a3+a4+a5+a6+a7+a8)	0.00	0.00	0.00	0.00	0.00	0.00
a1) Legislación	0.00	0.00	0.00	0.00	0.00	0.00
a2) Justicia	0.00	0.00	0.00	0.00	0.00	0.00
a3) Coordinación de la Política de Gobierno	0.00	0.00	0.00	0.00	0.00	0.00
a4) Relaciones Exteriores	0.00	0.00	0.00	0.00	0.00	0.00
a5) Asuntos Financieros y Hacendarios	0.00	0.00	0.00	0.00	0.00	0.00
a6) Seguridad Nacional	0.00	0.00	0.00	0.00	0.00	0.00
a7) Asuntos de Orden Público y de Seguridad Interior	0.00	0.00	0.00	0.00	0.00	0.00
a8) Otros Servicios Generales	0.00	0.00	0.00	0.00	0.00	0.00
B. Desarrollo Social (B=b1+b2+b3+b4+b5+b6+b7)	7,573,070.20	5,950,000.00	13,523,070.20	9,895,849.82	9,864,417.82	3,627,220.38
b1) Protección Ambiental	0.00	0.00	0.00	0.00	0.00	0.00
b2) Vivienda y Servicios a la Comunidad	0.00	0.00	0.00	0.00	0.00	0.00
b3) Salud	0.00	0.00	0.00	0.00	0.00	0.00
b4) Recreación, Cultura y Otras Manifestaciones Sociales	0.00	0.00	0.00	0.00	0.00	0.00
b5) Educación	0.00	0.00	0.00	0.00	0.00	0.00
b6) Protección Social	7,573,070.20	5,950,000.00	13,523,070.20	9,895,849.82	9,864,417.82	3,627,220.38
b7) Otros Asuntos Sociales	0.00	0.00	0.00	0.00	0.00	0.00
C. Desarrollo Económico (C=c1+c2+c3+c4+c5+c6+c7+c8+c9)	0.00	0.00	0.00	0.00	0.00	0.00
c1) Asuntos Económicos, Comerciales y Laborales en General	0.00	0.00	0.00	0.00	0.00	0.00
c2) Agropecuaria, Silvicultura, Pesca y Caza	0.00	0.00	0.00	0.00	0.00	0.00
c3) Combustibles y Energía	0.00	0.00	0.00	0.00	0.00	0.00
c4) Minería, Manufacturas y Construcción	0.00	0.00	0.00	0.00	0.00	0.00
c5) Transporte	0.00	0.00	0.00	0.00	0.00	0.00
c6) Comunicaciones	0.00	0.00	0.00	0.00	0.00	0.00
c7) Turismo	0.00	0.00	0.00	0.00	0.00	0.00
c8) Ciencia, Tecnología e Innovación	0.00	0.00	0.00	0.00	0.00	0.00
c9) Otras Industrias y Otros Asuntos Económicos	0.00	0.00	0.00	0.00	0.00	0.00
D. Otras No Clasificadas en Funciones Anteriores (D=d1+d2+d3+d4)	0.00	0.00	0.00	0.00	0.00	0.00
d1) Transacciones de la Deuda Pública / Costo Financiero de la Deuda	0.00	0.00	0.00	0.00	0.00	0.00
d2) Transferencias, Participaciones y Aportaciones Entre Diferentes Niveles y Ordenes de Gobierno	0.00	0.00	0.00	0.00	0.00	0.00
d3) Saneamiento del Sistema Financiero	0.00	0.00	0.00	0.00	0.00	0.00
d4) Adeudos de Ejercicios Fiscales Anteriores	0.00	0.00	0.00	0.00	0.00	0.00
II. Gasto Etiquetado (U=A+B+C+D)	0.00	0.00	0.00	0.00	0.00	0.00
A. Gobierno (A=a1+a2+a3+a4+a5+a6+a7+a8)	0.00	0.00	0.00	0.00	0.00	0.00
a1) Legislación	0.00	0.00	0.00	0.00	0.00	0.00
a2) Justicia	0.00	0.00	0.00	0.00	0.00	0.00
a3) Coordinación de la Política de Gobierno	0.00	0.00	0.00	0.00	0.00	0.00
a4) Relaciones Exteriores	0.00	0.00	0.00	0.00	0.00	0.00
a5) Asuntos Financieros y Hacendarios	0.00	0.00	0.00	0.00	0.00	0.00
a6) Seguridad Nacional	0.00	0.00	0.00	0.00	0.00	0.00
a7) Asuntos de Orden Público y de Seguridad Interior	0.00	0.00	0.00	0.00	0.00	0.00
a8) Otros Servicios Generales	0.00	0.00	0.00	0.00	0.00	0.00
B. Desarrollo Social (B=b1+b2+b3+b4+b5+b6+b7)	0.00	0.00	0.00	0.00	0.00	0.00
b1) Protección Ambiental	0.00	0.00	0.00	0.00	0.00	0.00
b2) Vivienda y Servicios a la Comunidad	0.00	0.00	0.00	0.00	0.00	0.00
b3) Salud	0.00	0.00	0.00	0.00	0.00	0.00
b4) Recreación, Cultura y Otras Manifestaciones Sociales	0.00	0.00	0.00	0.00	0.00	0.00
b5) Educación	0.00	0.00	0.00	0.00	0.00	0.00
b6) Protección Social	0.00	0.00	0.00	0.00	0.00	0.00
b7) Otros Asuntos Sociales	0.00	0.00	0.00	0.00	0.00	0.00
C. Desarrollo Económico (C=c1+c2+c3+c4+c5+c6+c7+c8+c9)	0.00	0.00	0.00	0.00	0.00	0.00
c1) Asuntos Económicos, Comerciales y Laborales en General	0.00	0.00	0.00	0.00	0.00	0.00
c2) Agropecuaria, Silvicultura, Pesca y Caza	0.00	0.00	0.00	0.00	0.00	0.00
c3) Combustibles y Energía	0.00	0.00	0.00	0.00	0.00	0.00
c4) Minería, Manufacturas y Construcción	0.00	0.00	0.00	0.00	0.00	0.00
c5) Transporte	0.00	0.00	0.00	0.00	0.00	0.00
c6) Comunicaciones	0.00	0.00	0.00	0.00	0.00	0.00
c7) Turismo	0.00	0.00	0.00	0.00	0.00	0.00
c8) Ciencia, Tecnología e Innovación	0.00	0.00	0.00	0.00	0.00	0.00
c9) Otras Industrias y Otros Asuntos Económicos	0.00	0.00	0.00	0.00	0.00	0.00

SISTEMA PARA EL DESARROLLO INTEGRAL DE LA FAMILIA DEL ESTADO DE NAYARIT COORDINACION DE FOMENTO A LAS ARTESANIAS
 Estado Analítico del Ejercicio del Presupuesto de Egresos Detallado - LDF
 Clasificación Funcional (Finalidad y Función)
 Del 1 de Enero al 30 de Septiembre de 2023 (b)
 (PESOS)


Concepto (c)	Egresos					Subejercicio (e)
	Aprobado (d)	Ampliaciones/ (Reducciones)	Modificado	Devengado	Pagado	
D. Otras No Clasificadas en Funciones Anteriores (D=d1+d2+d3+d4)	0.00	0.00	0.00	0.00	0.00	0.00
d1) Transacciones de la Deuda Publica / Costo Financiero de la Deuda	0.00	0.00	0.00	0.00	0.00	0.00
d2) Transferencias, Participaciones y Aportaciones Entre Diferentes Niveles y Ordenes de Gobierno	0.00	0.00	0.00	0.00	0.00	0.00
d3) Saneamiento del Sistema Financiero	0.00	0.00	0.00	0.00	0.00	0.00
d4) Adeudos de Ejercicios Fiscales Anteriores	0.00	0.00	0.00	0.00	0.00	0.00
III. Total de Egresos (III = I + II)	7,573,070.20	5,950,000.00	13,523,070.20	9,895,849.82	9,864,417.82	3,627,220.38



 MTR. MAURO LUGO IZAGUIRRE
 DIRECTOR GENERAL DIF ESTATAL


 ING. SARA ALEJANDRA SANCHEZ GOMEZ
 COORDINADORA DE FOMENTO A LAS ARTESANIAS

SISTEMA PARA EL DESARROLLO INTEGRAL DE LA FAMILIA DEL ESTADO DE NAYARIT COORDINACIÓN DE FOMENTO A LAS ARTESANIAS
Estado Analítico del Ejercicio del Presupuesto de Egresos Detallado - LDF
Clasificación de Servicios Personales por Categoría
Del 1 de Enero al 30 de Septiembre de 2023 (b)
(PESOS)

Concepto (c)	Egresos					Subejercicio (e)
	Aprobado (d)	Ampliaciones/ (Reducciones)	Modificado	Devengado	Pagado	
I. Gasto No Etiquetado (I=A+B+C+D+E+F)	0.00	0.00	0.00	0.00	0.00	0.00
A. Personal Administrativo y de Servicio Público	0.00	0.00	0.00	0.00	0.00	0.00
B. Magisterio	0.00	0.00	0.00	0.00	0.00	0.00
C. Servicios de Salud (C=c1+c2)	0.00	0.00	0.00	0.00	0.00	0.00
c1) Personal Administrativo	0.00	0.00	0.00	0.00	0.00	0.00
c2) Personal Médico, Paramédico y afín	0.00	0.00	0.00	0.00	0.00	0.00
D. Seguridad Pública	0.00	0.00	0.00	0.00	0.00	0.00
E. Gastos asociados a la implementación de nuevas leyes federales o reformas a las mismas (E = e1 + e2)	0.00	0.00	0.00	0.00	0.00	0.00
e1) Nombre del Programa o Ley 1	0.00	0.00	0.00	0.00	0.00	0.00
e2) Nombre del Programa o Ley 2	0.00	0.00	0.00	0.00	0.00	0.00
F. Sentencias laborales definitivas	0.00	0.00	0.00	0.00	0.00	0.00
II. Gasto Etiquetado (II=A+B+C+D+E+F)	0.00	0.00	0.00	0.00	0.00	0.00
A. Personal Administrativo y de Servicio Público	0.00	0.00	0.00	0.00	0.00	0.00
B. Magisterio	0.00	0.00	0.00	0.00	0.00	0.00
C. Servicios de Salud (C=c1+c2)	0.00	0.00	0.00	0.00	0.00	0.00
c1) Personal Administrativo	0.00	0.00	0.00	0.00	0.00	0.00
c2) Personal Médico, Paramédico y afín	0.00	0.00	0.00	0.00	0.00	0.00
D. Seguridad Pública	0.00	0.00	0.00	0.00	0.00	0.00
E. Gastos asociados a la implementación de nuevas leyes federales o reformas a las mismas (E = e1 + e2)	0.00	0.00	0.00	0.00	0.00	0.00
e1) Nombre del Programa o Ley 1	0.00	0.00	0.00	0.00	0.00	0.00
e2) Nombre del Programa o Ley 2	0.00	0.00	0.00	0.00	0.00	0.00
F. Sentencias laborales definitivas	0.00	0.00	0.00	0.00	0.00	0.00
III. Total del Gasto en Servicios Personales (III = I + II)	0.00	0.00	0.00	0.00	0.00	0.00


 MTRO. MAURO LUGO IZAGUIRRE
 DIRECTOR GENERAL DIF ESTATAL


 ING. SARA ALEJANDRA SANCHEZ GÓMEZ
 COORDINADORA DE FOMENTO A LAS ARTESANIAS

SISTEMA PARA EL DESARROLLO INTEGRAL DE LA FAMILIA DEL ESTADO DE NAYARIT
VELATORIO DIF

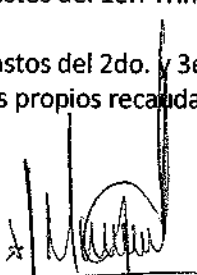
EXPOSICIÓN DE MOTIVOS
Informe de Avance de Gestión Financiera
3er. Trimestre 2023

La captación de ingresos y el ejercicio del gasto por el Trimestre comprendido del 01 de Julio al 30 de Septiembre de 2023, así como el acumulativo al corte del 30 de Septiembre de 2023 es como se describe a continuación:


CENTRO	IMPORTE 1ER TRIM	IMPORTE 2DO TRIM	IMPORTE 3ER TRIM	TOTAL ACUMULADO
VELATORIO				
CAPTACIÓN DE INGRESOS	37,800.00	57,300.00	34,900.00	130,000.00
EJERCICIO DEL GASTO				
CAPITULO 1000				0.00
CAPITULO 2000	10,080.00	505.16		10,585.16
CAPITULO 3000	43,074.00	1,196.00	3,016.00	47,286.00
CAPITULO 4000				0.00
CAPITULO 5000				0.00
	53,154.00	1,701.16	3,016.00	57,871.16

* Los gastos del 1er. Trimestre se realizaron con el importe del subejercicio 2022.

* Los gastos del 2do. y 3er. Trimestre se realizaron con el importe de los ingresos propios recaudados del ejercicio 2023.



MTRO. MAURO LUGO IZAGUIRRE
DIRECTOR GENERAL DEL SIDIFEN



LIC. ANGEL GUSTAVO SANCHEZ MEDINA
COORDINADOR DE VELATORIO DIF

**SISTEMA PARA EL DESARROLLO INTEGRAL DE LA FAMILIA DEL
VELATORIO DIF**


Flujo Operacional

Del 01/jul./2023 al 30/sep./2023

DISPONIBILIDAD AL 1 DE JULIO DE 2023		\$40.219.82
INGRESOS Y OTROS BENEFICIOS		
INGRESOS POR VENTA DE BIENES Y PRESTACIÓN DE SERVICIOS	\$34.900.00	
TOTAL INGRESOS Y OTROS BENEFICIOS		<u>\$34.900.00</u>
		\$75.119.82
GASTOS Y OTRAS PERDIDAS		
SERVICIOS GENERALES	\$3.016.00	
ESTIMACIONES, DEPRECIACIONES, DETERIOROS, OBSOLESCENCIA Y AMORTIZACIONES	\$12.51	
		\$3.028.51
DISPONIBILIDAD AL 30 DE SEPTIEMBRE DE 2023		<u><u>\$72.091.31</u></u>
INTEGRACIÓN DE DISPONIBILIDAD AL 30 DE SEPTIEMBRE DE 2023		
CUENTAS DE BALANCE DEUDORA		
BANCOS/TESORERIA	\$185.428.84	
CUENTAS POR COBRAR A CORTO PLAZO	\$7.500.00	
DEUDORES DIVERSOS POR COBRAR A CORTO PLAZO	\$70.213.93	
INVENTARIO DE MERCANCIAS PARA VENTA	\$1.301.00	
MOBILIARIO Y EQUIPO DE ADMINISTRACIÓN	\$184.326.25	
VEHÍCULOS Y EQUIPO DE TRANSPORTE	\$134.163.00	
OTROS ACTIVOS DIFERIDOS	\$1.013.00	
		\$583.946.02
CUENTAS DE BALANCE ACREADORAS		
DEPRECIACIÓN ACUMULADA DE BIENES MUEBLES	\$318.293.55	
RESULTADOS DE EJERCICIOS ANTERIORES	\$193.591.16	
		\$511.884.71
		<u><u>\$72.091.31</u></u>



MTR. MAURO LUGO IZAGUIRRE
DIRECTOR GENERAL DEL SIDIFEN




LIC. ANGEL GUSTAVO SANCHEZ MEDINA
COORDINADOR DE VELATORIO DIF

SISTEMA PARA EL DESARROLLO INTEGRAL DE LA FAMILIA DEL ESTADO DE NAYARIT
VELATORIO DIF
Flujo Operacional

Del 01/ene./2023 al 30/sep./2023

DISPONIBILIDAD AL 1 DE ENERO DE 2023		
INGRESOS Y OTROS BENEFICIOS		
INGRESOS POR VENTA DE BIENES Y PRESTACIÓN DE SERVICIOS	\$130,000.00	
TOTAL INGRESOS Y OTROS BENEFICIOS		<u>\$130,000.00</u>
GASTOS Y OTRAS PERDIDAS		
MATERIALES Y SUMINISTROS	\$10,585.16	
SERVICIOS GENERALES	\$47,286.00	
ESTIMACIONES, DEPRECIACIONES, DETERIOROS, OBSOLESCENCIA Y AMORTIZACIONES	\$37.53	
		<u>\$57,908.69</u>
DISPONIBILIDAD AL 30 DE SEPTIEMBRE DE 2023		<u><u>\$72,091.31</u></u>
INTEGRACIÓN DE DISPONIBILIDAD AL 30 DE SEPTIEMBRE DE 2023		
CUENTAS DE BALANCE DEUDORA		
BANCOS/TESORERÍA	\$185,428.84	
CUENTAS POR COBRAR A CORTO PLAZO	\$7,500.00	
DEUDORES DIVERSOS POR COBRAR A CORTO PLAZO	\$70,213.93	
INVENTARIO DE MERCANCIAS PARA VENTA	\$1,301.00	
MOBILIARIO Y EQUIPO DE ADMINISTRACIÓN	\$184,328.25	
VEHÍCULOS Y EQUIPO DE TRANSPORTE	\$134,163.00	
OTROS ACTIVOS DIFERIDOS	\$1,013.00	
		<u>\$583,946.02</u>
CUENTAS DE BALANCE ACREADORAS		
DEPRECIACIÓN ACUMULADA DE BIENES MUEBLES	\$318,293.55	
RESULTADOS DE EJERCICIOS ANTERIORES	\$193,561.16	
		<u>\$511,854.71</u>
		<u><u>\$72,091.31</u></u>



MTR. MAURO LUGO IZAGUIRRE
DIRECTOR GENERAL DEL SIDIFEN



LIC. ANGEL GUSTAVO SANCHEZ MEDINA
COORDINADOR DE VELATORIO DIF

DATOS BASICOS Y CIFRAS RELEVANTES
Informe de Avance de Gestión Financiera
3er. Trimestre 2023

- **Subsidio estatal recibido en el trimestre y acumulado al 30 de Septiembre de 2023.**

No aplica

- **Subsidio federal recibido en el trimestre y acumulado al 30 de Septiembre de 2023.**

No aplica

- **Ingresos propios captados, enterados a la Secretaría de Administración y Finanzas y reintegrados al ente público; del 01 de Julio al 30 de Septiembre de 2023 y acumulados al 30 de Septiembre de 2023:**

El importe de los Ingresos recaudados por el Velatorio DIF y enterados a la Secretaria de Administración y Finanzas por el periodo comprendido del 1 de Julio al 30 de Septiembre de 2023 es por la cantidad de \$34,900.00 y acumulados al 30 de Septiembre de 2023 es como se describe:

VELATORIO DIF				
INGRESOS PROPIOS RECAUDADOS, ENTERADOS Y REINTEGRADOS				
	IMPORTE 1ER TRIMESTRE	IMPORTE 2DO TRIMESTRE	IMPORTE 3ER TRIMESTRE	TOTAL ACUMULADO
RECAUDADO	37,800.00	57,300.00	34,900.00	130,000.00
ENTERADO	38,000.00	54,000.00	38,800.00	130,800.00
REINTEGRADO	31,900.00	22,900.00	60,600.00	115,400.00

- **Número de plazas ocupadas de Base, Confianza y Contrato; así como horas asignadas en el caso del sector educativo.**

No aplica

- **Número de plazas vacantes de Base y Confianza.**

No aplica

SISTEMA PARA EL DESARROLLO INTEGRAL DE LA FAMILIA DEL ESTADO DE NAYARIT
VELATORIO DIF

- **Número de personas jubiladas y pensionadas de Burocracia Base, Confianza y Magisterio, así como pensiones y jubilaciones en trámite (aplica únicamente para la Dirección General de Fondo de Pensiones).**

No aplica

- **Importe de las economías generadas del 01 de Julio al 30 de Septiembre de 2023 y acumulados al 30 de Septiembre de 2023:**

No aplica

- **Importe de las economías reintegradas del 01 de Julio al 30 de Septiembre de 2023 y acumulados al 30 de Septiembre de 2023:**

No aplica

- **Denominación de las auditorías en proceso, practicadas por el órgano Interno de Control del ente público.**


Al cierre del Tercer Trimestre de 2023 no se cuenta con auditorías del Órgano Interno de Control del SIDIFEN.

- **Nombre del Sistema de Contabilidad Gubernamental utilizado por el ente público.**

Sistema Automatizado de Administración y Contabilidad Gubernamental SAACG.NET


- **Áreas administrativas que introducen datos al Sistema de contabilidad Gubernamental (Centros de Registro).**

Velatorio DIF



MTRO. MAURO LUGO IZAGUIRRE

DIRECTOR GENERAL DEL SIDIFEN




LIC. ÁNGEL GUSTAVO SANCHEZ MEDINA

COORDINADOR DE VELATORIO DIF

SISTEMA PARA EL DESARROLLO INTEGRAL DE LA FAMILIA DEL ESTADO DE NAYARIT
PROGRAMA OPERATIVO ANUAL (POA) 2023
INFORME DE AVANCE CON CORTE AL 30 SEPTIEMBRE DE 2023

CLAVE	T. PROM. O T. SUM.	DESCRIPCION	UNIDAD DE MEDIDA	META ANUAL 2023	3ER. TRIMESTRE			ACUMULADO ANUAL ABSOLUTO	ACUMULADO ANUAL PORCENTUAL
					Meta del Trimestre	LOGRO			
						absoluto	relativo %		
S025-01	0	SERVICIOS DE VELACION EN DOMICILIOS VENDIDOS	SERVICIO	24	6	3	50%	4	17%
S025-02	0	SERVICIOS DE VELACION EN DOMICILIOS DONADOS	SERVICIO	12	3	0	0%	1	8%
S025-03	0	SERVICIOS DE VELACION EN CAPILLA VENDIDOS	SERVICIO	24	6	0	0%	3	13%
S025-04	0	SERVICIOS DE VELACION EN CAPILLA DONADOS	SERVICIO	12	3	0	0%	1	8%
S025-05	0	TRASLADOS DE CUERPO EN LA ENTIDAD VENDIDOS	SERVICIO	12	3	0	0%	3	25%
S025-06	0	TRASLADOS DE CUERPO EN LA ENTIDAD DONADOS	SERVICIO	12	3	0	0%	3	25%
S025-07	0	TRASLADOS FUERA DE LA ENTIDAD VENDIDOS	SERVICIO	5	1	0	0%	0	0%
S025-08	0	SERVICIOS DE TRASLADOS FUERA DE LA ENTIDAD DONADOS	SERVICIO	1	0	0	0%	0	0%
S025-09	0	EMBALSAMACIONES DE CUERPOS VENDIDOS	SERVICIO	24	6	3	50%	14	58%
S025-10	0	EMBALSAMACIONES DE CUERPOS DONADOS	SERVICIO	12	3	0	0%	1	8%
S025-11	0	ATAUDES	PIEZA (INVENTARIO 2022)	51	0	18	0%	60	118%
S025-12	0	ATAUDES VENDIDOS	PIEZA	140	45	11	24%	22	16%
S025-13	0	ATAUDES DONADOS	PIEZA	60	18	7	39%	13	22%
S025-14	0	RENTA DE CARPA Y SILLAS	SERVICIO	24	6	4	67%	5	21%
S025-15	0	SERVICIO GRATUITO CARPA Y SILLAS	SERVICIO	12	3	0	0%	1	8%
S025-16	0	PERSONAS BENEFICIADAS	PERSONA	200	63	18	29%	39	20%
S025-17	0	PERSONAS QUE CONSIDERAN QUE LOS SERVICIOS FUERON DE CALIDAD	PERSONA	200	63	18	29%	39	20%
S025-18	0	FAMILIAS ATENDIDAS POR VELATORIO DIF	FAMILIA	200	63	18	29%	39	20%
S025-19	0	FAMILIAS BENEFICIADAS CON SERVICIO FUNERARIO A BAJO COSTO	FAMILIA	140	45	11	24%	26	19%
S025-20	0	FAMILIAS BENEFICIADAS CON SERVICIO FUNERARIO GRATUITO	FAMILIA	60	18	7	39%	13	22%
S025-21	0	PERSONAS QUE DIJERON CONOCER LOS SERVICIOS DE VELATORIO	PERSONA	119	39	11	28%	21	18%
S025-22	0	PERSONAS ENCUESTADAS	PERSONA	200	63	18	29%	39	20%
S025-23	0	PERSONAS BENEFICIADAS CON SERVICIO COMPLETO	PERSONA	200	63	18	29%	39	20%
S025-24	0	FAMILIAS BENEFICIADAS	FAMILIA	200	63	18	29%	39	20%
S025-25	0	SERVICIOS FUNERARIOS SOLICITADOS	SERVICIO	170	45	35	78%	82	48%
S025-26	0	SERVICIOS FUNERARIOS OTORGADOS	SERVICIO	170	45	18	40%	57	34%
S025-27	0	MANTENIMIENTOS DE LAS INSTALACIONES Y EQUIPOS PROGRAMADOS	SERVICIO	48	12	12	100%	35	73%
S025-28	0	MANTENIMIENTOS DE LAS INSTALACIONES Y EQUIPOS REALIZADOS	SERVICIO	48	12	12	100%	28	58%


MITRO, MAURO LUGO IZAGUIRRE
DIRECTOR GENERAL DEL SODIFEN


LIC. ANGEL GUSTAVO SANCHEZ MEDINA
COORDINADOR DE VELATORIO DIF


SISTEMA PARA EL DESARROLLO INTEGRAL DE LA FAMILIA DEL ESTADO DE NAYARIT
VELATORIO DIF

OBRAS Y ACCIONES REALIZADAS
Informe de Avance de Gestión Financiera
3er. Trimestre 2023.

No se cuenta con obras y acciones realizadas por el Trimestre comprendido del 01 de Julio al 30 de Septiembre de 2023.



Mtro. Mauro Lugo Izaguirre
Director General del SIDIFEN



Lic. Ángel Gustavo Sánchez Medina
Coordinador de Velatorio DIF

SISTEMA PARA EL DESARROLLO INTEGRAL DE LA FAMILIA DEL ESTADO DE NAYARIT
VELATORIO DIF

Estado de Situación Financiera

Al 30/sep./2023

(Cifras en Pesos)

	<u>2023</u>		<u>2023</u>
ACTIVO		PASIVO	
<u>ACTIVO CIRCULANTE</u>	<u>\$264,443.77</u>	<u>PASIVO CIRCULANTE</u>	<u>\$0.00</u>
EFFECTIVO Y EQUIVALENTES	\$185,428.84	<u>PASIVO NO CIRCULANTE</u>	<u>\$0.00</u>
BANCOS/ TESORERÍA	\$185,428.84	HACIENDA PÚBLICA/ PATRIMONIO	
DERECHOS A RECIBIR EFECTIVO O EQUIVALENTES	\$77,713.93	<u>HACIENDA PÚBLICA/PATRIMONIO CONTRIBUIDO</u>	<u>\$0.00</u>
CUENTAS POR COBRAR A CORTO PLAZO	\$7,500.00	<u>HACIENDA PÚBLICA /PATRIMONIO GENERADO</u>	<u>\$265,652.47</u>
DEUDOS DIVERSOS POR COBRAR A CORTO PLAZO	\$70,213.93	RESULTADOS DEL EJERCICIO (AHORRO/ DESAHORRO)	\$72,091.31
INVENTARIOS	\$1,301.00	RESULTADOS DE EJERCICIOS ANTERIORES	\$193,561.16
INVENTARIO DE MERCANCIAS PARA VENTA	\$1,301.00	<u>EXCESO O INSUFICIENCIA EN LA ACTUALIZACIÓN DE LA</u>	<u>\$0.00</u>
Total de Activos Circulantes	\$264,443.77	Total Hacienda Pública/Patrimonio	\$265,652.47
<u>ACTIVO NO CIRCULANTE</u>	<u>\$1,208.70</u>	Total del Pasivo y Hacienda Pública/Patrimonio	\$265,652.47
BIENES MUEBLES	\$318,489.25		
MOBILIARIO Y EQUIPO DE ADMINISTRACION	\$164,325.25		
VEHICULOS Y EQUIPO DE TRANSPORTE	\$134,163.00		
DEPRECIACIÓN, DETERIORO Y AMORTIZACIÓN ACUMULADA DE	-		
DEPRECIACIÓN ACUMULADA DE BIENES MUEBLES	-\$318,283.55		
ACTIVOS DIFERIDOS	\$1,013.00		
OTROS ACTIVOS DIFERIDOS	\$1,013.00		
Total de Activos No Circulantes	\$1,212.87		
Total del Activo	\$265,652.47		

**SISTEMA PARA EL DESARROLLO INTEGRAL DE LA FAMILIA DEL ESTADO DE NAYARIT
VELATORIO DIF**

Estado de Situación Financiera

Al 30/sep./2023

(Cifras en Pesos)

2023

CUENTAS DE ORDEN PRESUPUESTARIAS


LEY DE INGRESOS

LEY DE INGRESOS ESTIMADA	\$340,800.00
LEY DE INGRESOS POR EJECUTAR	\$210,800.00
MODIFICACIONES A LA LEY DE INGRESOS ESTIMADA	\$0.00
LEY DE INGRESOS DEVENGADA	\$130,000.00
LEY DE INGRESOS RECAUDADA	\$130,000.00


PRESUPUESTO DE EGRESOS

PRESUPUESTO DE EGRESOS APROBADO	\$340,800.00
PRESUPUESTO DE EGRESOS POR EJERCER	\$411,628.84
MODIFICACIONES AL PRESUPUESTO DE EGRESOS APROBADO	\$128,700.00
PRESUPUESTO DE EGRESOS COMPROMETIDO	\$57,871.16
PRESUPUESTO DE EGRESOS DEVENGADO	\$57,871.16
PRESUPUESTO DE EGRESOS EJERCIDO	\$57,871.16
PRESUPUESTO DE EGRESOS PAGADO	\$57,871.16

"Bajo protesta de decir verdad declaramos que los Estados Financieros y sus notas, son razonablemente correctos y son responsabilidad del emisor".



MTRO. MAURO LUGO IZAGUIRRE
DIRECTOR GENERAL DEL SIDIFEN



LIC. ANGEL GUSTAVO SANCHEZ MEDINA
COORDINADOR DE VELATORIO DIF

**SISTEMA PARA EL DESARROLLO INTEGRAL DE LA FAMILIA DEL ESTADO DE NAYARIT
VELATORIO DIF**


Estado de Actividades

Del 01/jul./2023 al 30/sep./2023


(Cifras en Pesos)

Concepto	2023
INGRESOS Y OTROS BENEFICIOS	
INGRESOS DE GESTION	\$34,900.00
INGRESOS POR VENTA DE BIENES Y PRESTACION DE SERVICIOS	\$34,900.00
PARTICIPACIONES, APORTACIONES, CONVENIOS, INCENTIVOS DERIVADOS DE LA COLABORACION FISCAL, FONDOS DISTINTOS DE APORTACIONES, TRANSFERENCIAS, ASIGNACIONES, SUBSIDIOS Y SUBVENCIONES, Y PENSIONES Y JUBILACIONES	\$0.00
OTROS INGRESOS Y BENEFICIOS	\$0.00
Total de Ingresos y Otros Beneficios	\$34,900.00
GASTOS Y OTRAS PERDIDAS	
GASTOS DE FUNCIONAMIENTO	\$3,016.00
SERVICIOS GENERALES	\$3,016.00
TRANSFERENCIAS, ASIGNACIONES, SUBSIDIOS Y OTRAS AYUDAS	\$0.00
PARTICIPACIONES Y APORTACIONES	\$0.00
INTERESES, COMISIONES Y OTROS GASTOS DE LA DEUDA PUBLICA	\$0.00
OTROS GASTOS Y PERDIDAS EXTRAORDINARIAS	\$12.51
ESTIMACIONES DEPRECIACIONES, DETERIOROS, OBSOLESCENCIA Y AMORTIZACIONES	\$12.51
INVERSION PUBLICA	\$0.00
Total de Gastos y otras Pérdidas	\$3,028.51
Resultados del Ejercicio (Ahorro/Desahorro)	\$31,871.49

"Bajo protesta de decir verdad declaramos que los Estados Financieros y sus notas, son razonablemente correctos y son responsabilidad del emisor".



MTRO. MAURO LUGO IZAGUIRRE
DIRECTOR GENERAL DEL SIDI FEN



LIC. ANGEL GUSTAVO SANCHEZ MEDINA
COORDINADOR DE VELATORIO DIF

**SISTEMA PARA EL DESARROLLO INTEGRAL DE LA FAMILIA DEL ESTADO DE NAYARIT
VELATORIO DIF**

Estado de Actividades


Del 01/ene./2023 al 30/sep./2023


Rep: rptEstadoActividades

(Cifras en Pesos)

Concepto	2023
INGRESOS Y OTROS BENEFICIOS	
INGRESOS DE GESTIÓN	\$130,000.00
INGRESOS POR VENTA DE BIENES Y PRESTACION DE SERVICIOS	\$130,000.00
PARTICIPACIONES, APORTACIONES, CONVENIOS, INCENTIVOS DERIVADOS DE LA COLABORACIÓN FISCAL, FONDOS DISTINTOS DE APORTACIONES, TRANSFERENCIAS, ASIGNACIONES, SUBSIDIOS Y SUBVENCIONES, Y PENSIONES Y JUBILACIONES	\$0.00
OTROS INGRESOS Y BENEFICIOS	\$0.00
Total de Ingresos y Otros Beneficios	\$130,000.00
GASTOS Y OTRAS PÉRDIDAS	
GASTOS DE FUNCIONAMIENTO	\$57,871.16
MATERIALES Y SUMINISTROS	\$10,585.15
SERVICIOS GENERALES	\$47,286.00
TRANSFERENCIAS, ASIGNACIONES, SUBSIDIOS Y OTRAS AYUDAS	\$0.00
PARTICIPACIONES Y APORTACIONES	\$0.00
INTERESES, COMISIONES Y OTROS GASTOS DE LA DEUDA PÚBLICA	\$0.00
OTROS GASTOS Y PÉRDIDAS EXTRAORDINARIAS	\$37.53
ESTIMACIONES, DEPRECIACIONES, DETERIOROS, OBSOLESCENCIA Y AMORTIZACIONES	\$37.53
INVERSIÓN PÚBLICA	\$0.00
Total de Gastos y otras Pérdidas	\$57,908.69
Resultados del Ejercicio (Ahorro/Desahorro)	\$72,091.31

"Bajo protesta de decir verdad declaramos que los Estados Financieros y sus notas, son razonablemente correctos y son responsabilidad del emisor".



 MTR. MAURO LUGO IZAGUIRRE
 DIRECTOR GENERAL DEL SIDIFEN


 LIC. ANGEL GUSTAVO SANCHEZ MEDINA
 COORDINADOR DE VELATORIO DIF


SISTEMA PARA EL DESARROLLO INTEGRAL DE LA FAMILIA DEL ESTADO DE NAYARIT
VELATORIO DIF

NOTAS AL INFORME DE AVANCE DE GESTION FINANCIERA
TERCER TRIMESTRE 2023

- I. En el Balance Presupuestario del Trimestre comprendido del 01 de Julio al 30 de Septiembre de 2023, no presentó recurso disponible negativo a que hace referencia la ley de disciplina financiera de las entidades federativas y municipios.
- II. No se realizaron aumentos o creación de gastos al Presupuesto de Egresos por el Trimestre comprendido del 01 de Julio al 30 de Septiembre de 2023.
- III. No se contrajeron obligaciones ni financiamientos por el Trimestre comprendido del 01 de Julio al 30 de Septiembre de 2023.
- IV. En el Trimestre comprendido del 01 de Julio al 30 de Septiembre de 2023 no se contrajeron obligaciones a corto plazo en los términos del Capítulo II, Título Tercero, de la Ley de Disciplina Financiera de las Entidades Federativas.
- V. En el Trimestre comprendido del 01 de Julio al 30 de Septiembre de 2023 no se cuenta con convenios en materia de Deuda Estatal Garantizada.



Mtro. Mauro Lugo Izaguirre
Director General del SIDIFEN



Lic. Ángel Gustavo Sánchez Medina
Coordinador de Velatorio DIF

SISTEMA PARA EL DESARROLLO INTEGRAL DE LA FAMILIA DEL ESTADO DE NAYARIT


VELATORIO DIF

Balanza de Comprobación del 02/ene./2023 al 30/sep./2023

Cuentas con saldos y movimientos acumulado. (De la cuenta: 1000 a la 9999)

Nat.	Cuenta	Nombre de la cuenta	SALDO ANTERIOR		MOVIMIENTOS		SALDO ACTUAL	
			DEUDOR	ACREEDOR	DEUDOR	ACREEDOR	DEUDOR	ACREEDOR
D	1112	BANCOS/TESORERÍA	\$128,700.00	\$0.00	\$245,400.00	\$188,671.16	\$185,428.84	\$0.00
D	1122	CUENTAS POR COBRAR A CORTO PLAZO	\$7,500.00	\$0.00	\$130,000.00	\$130,000.00	\$7,500.00	\$0.00
D	1123	DEUDORES DIVERSOS POR COBRAR A CORTO PLAZO	\$54,813.93	\$0.00	\$130,800.00	\$115,400.00	\$70,213.93	\$0.00
D	1141	INVENTARIO DE MERCANCIAS PARA VENTA	\$1,301.00	\$0.00	\$0.00	\$0.00	\$1,301.00	\$0.00
D	1241	MOBILIARIO Y EQUIPO DE ADMINISTRACIÓN	\$184,326.25	\$0.00	\$0.00	\$0.00	\$184,326.25	\$0.00
D	1244	VEHÍCULOS Y EQUIPO DE TRANSPORTE	\$134,163.00	\$0.00	\$0.00	\$0.00	\$134,163.00	\$0.00
A	1283	DEPRECIACIÓN ACUMULADA DE BIENES MUEBLES	\$0.00	\$318,256.02	\$0.00	\$37.53	\$0.00	\$318,293.55
D	1279	OTROS ACTIVOS DIFERIDOS	\$1,013.00	\$0.00	\$0.00	\$0.00	\$1,013.00	\$0.00
A	2112	PROVEEDORES POR PAGAR A CORTO PLAZO	\$0.00	\$0.00	\$57,871.16	\$57,871.16	\$0.00	\$0.00
A	3210	RESULTADOS DEL EJERCICIO (AHORRO/ DESAHORRO)	\$0.00	\$0.00	\$0.00	\$0.00	\$0.00	\$0.00
A	3220	RESULTADOS DE EJERCICIOS ANTERIORES	\$0.00	\$193,561.16	\$0.00	\$0.00	\$0.00	\$193,561.16
A	4173	INGRESOS POR VENTA DE BIENES Y PRESTACIÓN DE SERVICIOS DE ENTIDADES PARAESTATALES Y FIDEICOMISOS NO EMPRESARIALES Y NO FINANCIEROS	\$0.00	\$0.00	\$0.00	\$130,000.00	\$0.00	\$130,000.00
D	5121	MATERIALES DE ADMINISTRACIÓN, EMISIÓN DE DOCUMENTOS Y ARTÍCULOS OFICIALES	\$0.00	\$0.00	\$505.16	\$0.00	\$505.16	\$0.00
D	5122	ALIMENTOS Y UTENSILIOS	\$0.00	\$0.00	\$10,080.00	\$0.00	\$10,080.00	\$0.00
D	5133	SERVICIOS PROFESIONALES, CIENTÍFICOS Y TÉCNICOS Y OTROS SERVICIOS	\$0.00	\$0.00	\$47,286.00	\$0.00	\$47,286.00	\$0.00
D	5515	DEPRECIACIÓN DE BIENES MUEBLES	\$0.00	\$0.00	\$37.53	\$0.00	\$37.53	\$0.00
D	8110	LEY DE INGRESOS ESTIMADA	\$340,800.00	\$0.00	\$0.00	\$0.00	\$340,800.00	\$0.00
A	8120	LEY DE INGRESOS POR EJECUTAR	\$0.00	\$340,800.00	\$130,000.00	\$0.00	\$0.00	\$210,800.00
A	8140	LEY DE INGRESOS DEVENGADA	\$0.00	\$0.00	\$130,000.00	\$130,000.00	\$0.00	\$0.00
A	8150	LEY DE INGRESOS RECAUDADA	\$0.00	\$0.00	\$0.00	\$130,000.00	\$0.00	\$130,000.00
A	8210	PRESUPUESTO DE EGRESOS APROBADO	\$0.00	\$340,800.00	\$0.00	\$0.00	\$0.00	\$340,800.00
D	8220	PRESUPUESTO DE EGRESOS POR EJERCER	\$340,800.00	\$0.00	\$141,796.00	\$70,967.16	\$411,628.84	\$0.00
A	8230	MODIFICACIONES AL PRESUPUESTO DE EGRESOS APROBADO	\$0.00	\$0.00	\$13,096.00	\$141,796.00	\$0.00	\$128,700.00
D	8240	PRESUPUESTO DE EGRESOS COMPROMETIDO	\$0.00	\$0.00	\$57,871.16	\$57,871.16	\$0.00	\$0.00
D	8250	PRESUPUESTO DE EGRESOS DEVENGADO	\$0.00	\$0.00	\$57,871.16	\$57,871.16	\$0.00	\$0.00
D	8260	PRESUPUESTO DE EGRESOS EJERCIDO	\$0.00	\$0.00	\$57,871.16	\$57,871.16	\$0.00	\$0.00
D	8270	PRESUPUESTO DE EGRESOS PAGADO	\$0.00	\$0.00	\$57,871.16	\$0.00	\$57,871.16	\$0.00
Sumas =>			\$1,193,417.18	\$1,193,417.18	\$1,268,356.49	\$1,268,356.49	\$1,452,154.71	\$1,452,154.71


MTR. MAURO LUGO IZAGUIRRE
 DIRECTOR GENERAL DEL SIDIFEN


LIC. ANGEL GUSTAVO SANCHEZ MEDINA
 COORDINADOR DE VELATORIO DIF

SISTEMA PARA EL DESARROLLO INTEGRAL DE LA FAMILIA DEL ESTADO DE YUCATÁN (SIFEDI)
Estado de Situación Financiera Detallado - LDF
Al 30 de Septiembre de 2023 y al 31 de diciembre de 2022
(PESOS)

Concepto (c)	30 de Septiembre de 2023 (d)	31 de diciembre de 2022 (e)	Concepto (c)	30 de Septiembre de 2023 (d)	31 de diciembre de 2022 (e)
ACTIVO			PASIVO		
Activo Circulante			Activo Circulante		
a. Efectivo y Equivalentes (a=a1+a2+a3+a4+a5+a6+a7)	185,428.84	128,700.00	a. Cuentas por Pagar a Corto Plazo (a=a1+a2+a3+a4+a5+a6+a7+a8+a9)	0.00	0.00
a1) Efectivo	0.00	0.00	a1) Servicios Personales por Pagar a Corto Plazo	0.00	0.00
a2) Bancos/Tesorería	185,428.84	128,700.00	a2) Proveedores por Pagar a Corto Plazo	0.00	0.00
a3) Bancos/Dependencias y Otros	0.00	0.00	a3) Contratistas por Obras Públicas por Pagar a Corto Plazo	0.00	0.00
a4) Inversiones Temporales (Hasta 3 meses)	0.00	0.00	a4) Participaciones y Aportaciones por Pagar a Corto Plazo	0.00	0.00
a5) Fondos con Afiliación Específica	0.00	0.00	a5) Transferencias Otorgadas por Pagar a Corto Plazo	0.00	0.00
a6) Depósitos de Fondos de Terceros en Garantía y/o Administración	0.00	0.00	a6) Intereses, Comisiones y Otros Gastos de la Deuda Pública por Pagar a Corto Plazo	0.00	0.00
a7) Otros Efectivos y Equivalentes	0.00	0.00	a7) Relaciones y Contribuciones por Pagar a Corto Plazo	0.00	0.00
b. Derechos a Recibir Efectivo o Equivalentes (b=b1+b2+b3+b4+b5+b6+b7)	77,713.93	62,313.93	a8) Devoluciones de la Ley de Ingresos por Pagar a Corto Plazo	0.00	0.00
b1) Inversiones Financieras de Corto Plazo	0.00	0.00	a9) Otras Cuentas por Pagar a Corto Plazo	0.00	0.00
b2) Cuentas por Cobrar a Corto Plazo	7,500.00	7,500.00	b. Documentos por Pagar a Corto Plazo (b=b1+b2+b3)	0.00	0.00
b3) Deudores Diversos por Cobrar a Corto Plazo	70,213.93	54,813.93	b1) Documentos Comerciales por Pagar a Corto Plazo	0.00	0.00
b4) Ingresos por Recuperar a Corto Plazo	0.00	0.00	b2) Documentos con Contratistas por Obras Públicas por Pagar a Corto Plazo	0.00	0.00
b5) Deudores por Anticipos de la Tesorería a Corto Plazo	0.00	0.00	b3) Otros Documentos por Pagar a Corto Plazo	0.00	0.00
b6) Préstamos Otorgados a Corto Plazo	0.00	0.00	c. Porción a Corto Plazo de la Deuda Pública a Largo Plazo (c=c1+c2)	0.00	0.00
b7) Otros Derechos a Recibir Efectivo o Equivalentes a Corto Plazo	0.00	0.00	c1) Porción a Corto Plazo de la Deuda Pública	0.00	0.00
c. Derechos a Recibir Bienes o Servicios (c=c1+c2+c3+c4+c5)	0.00	0.00	c2) Porción a Corto Plazo de Arrendamiento Financiero	0.00	0.00
c1) Anticipo a Proveedores por Adquisición de Bienes y Prestación de Servicios a Corto Plazo	0.00	0.00	d. Títulos y Valores a Corto Plazo	0.00	0.00
c2) Anticipo a Proveedores por Adquisición de Bienes Inmuebles y Muebles a Corto Plazo	0.00	0.00	e. Pasivos Diferidos a Corto Plazo (e=e1+e2+e3)	0.00	0.00
c3) Anticipo a Proveedores por Adquisición de Bienes Intangibles a Corto Plazo	0.00	0.00	e1) Ingresos Cobrados por Adelantado a Corto Plazo	0.00	0.00
c4) Anticipo a Contratistas por Obras Públicas a Corto Plazo	0.00	0.00	e2) Intereses Cobrados por Adelantado a Corto Plazo	0.00	0.00
c5) Otros Derechos a Recibir Bienes o Servicios a Corto Plazo	0.00	0.00	e3) Otros Pasivos Diferidos a Corto Plazo	0.00	0.00
d. Inventarios (d=d1+d2+d3+d4+d5)	1,301.00	1,301.00	f. Fondos y Bienes de Terceros en Garantía y/o Administración a Corto Plazo (f=f1+f2+f3+f4+f5+f6)	0.00	0.00
d1) Inventario de Mercancías para Venta	1,301.00	1,301.00	f1) Fondos en Garantía a Corto Plazo	0.00	0.00
d2) Inventario de Mercancías Terminadas	0.00	0.00	f2) Fondos en Administración a Corto Plazo	0.00	0.00
d3) Inventario de Mercancías en Proceso de Elaboración	0.00	0.00	f3) Fondos Contingentes a Corto Plazo	0.00	0.00
d4) Inventario de Materias Primas, Materiales y Suministros para Producción	0.00	0.00	f4) Fondos de Fideicomisos, Mandatos y Contratos Análogos a Corto Plazo	0.00	0.00
d5) Bienes en Tránsito	0.00	0.00	f5) Otros Fondos de Terceros en Garantía y/o Administración a Corto Plazo	0.00	0.00
e. Almacenes	0.00	0.00	f6) Valores y Bienes en Garantía a Corto Plazo	0.00	0.00
f. Estimación por Pérdida o Deterioro de Activos Circulantes (f=f1+f2)	0.00	0.00	g. Provisiones a Corto Plazo (g=g1+g2+g3)	0.00	0.00
f1) Estimaciones para Cuentas Incobrables por Derechos a Recibir Efectivo o Equivalentes	0.00	0.00	g1) Provisión para Demandas y Juicios a Corto Plazo	0.00	0.00
f2) Estimación por Deterioro de Inventarios	0.00	0.00	g2) Provisión para Contingencias a Corto Plazo	0.00	0.00
g. Otros Activos Circulantes (g=g1+g2+g3+g4)	0.00	0.00	g3) Otras Provisiones a Corto Plazo	0.00	0.00
g1) Valores en Garantía	0.00	0.00	h. Otros Pasivos a Corto Plazo (h=h1+h2+h3)	0.00	0.00
g2) Bienes en Garantía (excluye depósitos de fondos)	0.00	0.00	h1) Ingresos por Clasificar	0.00	0.00
g3) Bienes Derivados de Embargos, Decomisos, Aseguramientos y Dación en Pago	0.00	0.00	h2) Recaudación por Participar	0.00	0.00
g4) Adquisición con Fondos de Terceros	0.00	0.00	h3) Otros Pasivos Circulantes	0.00	0.00
IA. Total de Activos Circulantes (IA = a + b + c + d + e + f + g)	264,443.77	192,314.93	IIA. Total de Pasivos Circulantes (IIA = a + b + c + d + e + f + g + h)	0.00	0.00
Activo No Circulante			Pasivo No Circulante		
a. Inversiones Financieras a Largo Plazo	0.00	0.00	a. Cuentas por Pagar a Largo Plazo	0.00	0.00
b. Derechos a Recibir Efectivo o Equivalentes a Largo Plazo	0.00	0.00	b. Documentos por Pagar a Largo Plazo	0.00	0.00
c. Bienes Inmuebles, Infraestructura y Construcciones en Proceso	0.00	0.00	c. Deuda Pública a Largo Plazo	0.00	0.00
d. Bienes Muebles	318,489.25	318,489.25	d. Pasivos Diferidos a Largo Plazo	0.00	0.00
e. Activos Intangibles	0.00	0.00	e. Fondos y Bienes de Terceros en Garantía y/o en Administración a Largo Plazo	0.00	0.00
f. Depreciación, Deterioro y Amortización Acumulada de Bienes	-318,293.55	-318,256.02	f. Provisiones a Largo Plazo	0.00	0.00
g. Activos Diferidos	1,013.00	1,013.00	IIIB. Total de Pasivos No Circulantes (IIIB = a + b + c + d + e + f)	0.00	0.00
h. Estimación por Pérdida o Deterioro de Activos no Circulantes	0.00	0.00	II. Total del Pasivo (II = IIA + IIIB)	0.00	0.00
i. Otros Activos no Circulantes	0.00	0.00	HACIENDA PÚBLICA/PATRIMONIO		
IB. Total de Activos No Circulantes (IB = a + b + c + d + e + f + g + h + i)	1,208.70	1,246.23	IIIA. Hacienda Pública/Patrimonio Contribuido (IIIA = a + b + c)	0.00	0.00
I. Total del Activo (I = IA + IB)	265,652.47	193,561.16	a. Aportaciones	0.00	0.00
			b. Donaciones de Capital	0.00	0.00
			c. Actualización de la Hacienda Pública/Patrimonio	0.00	0.00
			IIIB. Hacienda Pública/Patrimonio Generado (IIIB = a + b + c + d + e)	265,652.47	193,561.16
			a. Resultados del Ejercicio (Ahorro/Desahorro)	72,091.31	128,649.96
			b. Resultados de Ejercicios Anteriores	193,561.16	64,911.20
			c. Revalúos	0.00	0.00
			d. Reservas	0.00	0.00
			e. Rectificaciones de Resultados de Ejercicios Anteriores	0.00	0.00
			IIIC. Exceso o Insuficiencia en la Actualización de la Hacienda Pública/Patrimonio (IIIC=a+b)	0.00	0.00
			a. Resultado por Posición Monetaria	0.00	0.00
			b. Resultado por Tenencia de Activos no Monetarios	0.00	0.00
			III. Total Hacienda Pública/Patrimonio (III = IIIA + IIIB + IIIC)	265,652.47	193,561.16
			IV. Total del Pasivo y Hacienda Pública/Patrimonio (IV = II + III)	265,652.47	193,561.16

MTRO. MIGUEL LUGO IZAGUIRRE
DIRECTOR GENERAL DEL DIF

LIC. ANGEL GUSTAVO SANCHEZ MEDINA
COORDINADOR DE VELATORIO DIF

SISTEMA PARA EL DESARROLLO INTEGRAL DE LA FAMILIA DEL ESTADO DE NAYARIT (e). VELATORIO DIF.

Informe Analítico de la Deuda Pública y Otros Pasivos - LDF

Del 1 de Enero al 30 de Septiembre de 2023 (b)


(PESOS)


Denominación de la Deuda Pública y Otros Pasivos (c)	Saldo al 31 de diciembre de 2022 (d)	Disposiciones del Periodo (e)	Amortizaciones del Periodo (f)	Revaluaciones, Reclasificaciones y Otros Ajustes (g)	Saldo Final del Periodo (h) $h=d+e-f+g$	Pago de Intereses del Periodo (i)	Pago de Comisiones y demás costos asociados durante el Periodo (j)
1. Deuda Pública (1=A+B)	0.00	0.00	0.00	0.00	0.00	0.00	0.00
A. Corto Plazo (A=a1+a2+a3)	0.00	0.00	0.00	0.00	0.00	0.00	0.00
a1) Instituciones de Crédito	0.00	0.00	0.00	0.00	0.00	0.00	0.00
a2) Títulos y Valores	0.00	0.00	0.00	0.00	0.00	0.00	0.00
a3) Arrendamientos Financieros	0.00	0.00	0.00	0.00	0.00	0.00	0.00
B. Largo Plazo (B=b1+b2+b3)	0.00	0.00	0.00	0.00	0.00	0.00	0.00
b1) Instituciones de Crédito	0.00	0.00	0.00	0.00	0.00	0.00	0.00
b2) Títulos y Valores	0.00	0.00	0.00	0.00	0.00	0.00	0.00
b3) Arrendamientos Financieros	0.00	0.00	0.00	0.00	0.00	0.00	0.00
2. Otros Pasivos	0.00				0.00		
3. Total de la Deuda Pública y Otros Pasivos	0.00	0.00	0.00	0.00	0.00	0.00	0.00
4. Deuda Contingente 1 (informativo)	0.00	0.00	0.00	0.00	0.00	0.00	0.00
A. Deuda Contingente 1	0.00	0.00	0.00	0.00	0.00	0.00	0.00
B. Deuda Contingente 2	0.00	0.00	0.00	0.00	0.00	0.00	0.00
C. Deuda Contingente XX	0.00	0.00	0.00	0.00	0.00	0.00	0.00
5. Valor de Instrumentos Bono Cupón Cero 2 (Informativo)	0.00	0.00	0.00	0.00	0.00	0.00	0.00
A. Instrumento Bono Cupón Cero 1	0.00	0.00	0.00	0.00	0.00	0.00	0.00
B. Instrumento Bono Cupón Cero 2	0.00	0.00	0.00	0.00	0.00	0.00	0.00
C. Instrumento Bono Cupón Cero XX	0.00	0.00	0.00	0.00	0.00	0.00	0.00

1. Se refiere a cualquier financiamiento sin fuente o garantía de pago definida, que sea asumida de manera sólida o subsidiaria por las Entidades Federativas con sus Municipios, organismos descentralizados y empresas de participación estatal mayoritaria y fedatarios, locales o municipales, y por los Municipios con sus respectivos organismos descentralizados y empresas de participación municipal mayoritaria.

2. Se refiere al valor del Bono Cupón Cero que respalda el pago de los créditos asociados al mismo (Activo).

Obligaciones a Corto Plazo (k)	Monto Contratado (l)	Plazo Pactado (m)	Tasa de Interés (n)	Comisiones y Costos Relacionados (o)	Tasa Efectiva (p)
6. Obligaciones a Corto Plazo (Informativo)	0.00			0.00	
A. Crédito 1	0.00			0.00	
B. Crédito 2	0.00			0.00	
C. Crédito XX	0.00			0.00	


MTRO. MAURO LUGO IZAGUIRRE
 DIRECTOR GENERAL DEL SIDIFEN


LIC. ANGEL GUSTAVO SANCHEZ MEDINA
 COORDINADOR DE VELATORIO DIF


SISTEMA PARA EL DESARROLLO INTEGRAL DE LA FAMILIA DEL ESTADO DE NAYARIT (S)-VELATORIO DIF


Informe Analítico de Obligaciones Diferentes de Financiamientos - LDF

Del 1 de Enero al 30 de Septiembre de 2023 (B)

(PESOS)

Denominación de las Obligaciones Diferentes de Financiamiento	Fecha del Contrato	Fecha de inicio de operación del proyecto	Fecha de vencimiento	Monto de la inversión pactado	Pago pactado	Monto promedio mensual del pago de la contraprestación	Monto promedio mensual del pago de la contraprestación correspondiente al pago de inversión	Monto pagado de la inversión al 30 de Sept. de 2023	Monto pagado de la inversión actualizado al 30 de Sept. de 2023	Saldo pendiente por pagar de la inversión al 30 de Sept. de 2023
(c)	(d)	(e)	(f)	(g)	(h)	(i)	(j)	(k)	(l)	(m = g-j)
A. Asociaciones Público Privadas (APP's) (A=a+b+c+d)				0.00		0.00	0.00	0.00	0.00	0.00
a) APP 1				0.00		0.00	0.00	0.00	0.00	0.00
b) APP 2				0.00		0.00	0.00	0.00	0.00	0.00
c) APP 3				0.00		0.00	0.00	0.00	0.00	0.00
d) APP XX				0.00		0.00	0.00	0.00	0.00	0.00
B. Otros Instrumentos (B=a+b+c+d)				0.00		0.00	0.00	0.00	0.00	0.00
a) Otro Instrumento 1				0.00		0.00	0.00	0.00	0.00	0.00
b) Otro Instrumento 2				0.00		0.00	0.00	0.00	0.00	0.00
c) Otro Instrumento 3				0.00		0.00	0.00	0.00	0.00	0.00
d) Otro Instrumento XX				0.00		0.00	0.00	0.00	0.00	0.00
C. Total de Obligaciones Diferentes de Financiamiento (C=A+B)				0.00		0.00	0.00	0.00	0.00	0.00


 Mtro. Marco Luis Lozano
 DIRECTOR GENERAL DEL S.D.F.F.N.


 LIC. ANGEL GUSTAVO SANCHEZ MEDINA
 COORDINADOR DE VELATORIO DIF

SISTEMA PARA EL DESARROLLO INTEGRAL DE LA FAMILIA DEL ESTADO DE NAYARIT (a). VELATORIO DIF
Balances Presupuestarios - LDF
 Del 1 de Enero al 30 de Septiembre de 2023 (a)
 (PESOS)

Concepto (c)	Estimado/ Aprobado (d)	Devengado	Recaudado/ Pagado
A. Ingresos Totales (A = A1+A2+A3)	340,800.00	130,000.00	130,000.00
A1. Ingresos de Libre Disposición	340,800.00	130,000.00	130,000.00
A2. Transferencias Federales Etiquetadas	0.00	0.00	0.00
A3. Financiamiento Neto	0.00	0.00	0.00
B. Egresos Presupuestarios (B = B1+B2)	340,800.00	57,871.16	57,871.16
B1. Gasto No Etiquetado (sin incluir Amortización de la Deuda Pública)	340,800.00	57,871.16	57,871.16
B2. Gasto Etiquetado (sin incluir Amortización de la Deuda Pública)	0.00	0.00	0.00
C. Remanentes del Ejercicio Anterior (C = C1 + C2)	0.00	54,350.00	54,350.00
C1. Remanentes de Ingresos de Libre Disposición aplicados en el periodo	0.00	54,350.00	54,350.00
C2. Remanentes de Transferencias Federales Etiquetadas aplicados en el periodo	0.00	0.00	0.00
I. Balance Presupuestario (I = A - B + C)	0.00	126,478.84	126,478.84
II. Balance Presupuestario sin Financiamiento Neto (II = I - A3)	0.00	126,478.84	126,478.84
III. Balance Presupuestario sin Financiamiento Neto y sin Remanentes del Ejercicio Anterior (III = II - C1)	0.00	72,128.84	72,128.84

Concepto	Aprobado	Devengado	Pagado
E. Intereses, Comisiones y Gastos de la Deuda (E = E1+E2)	0.00	0.00	0.00
E1. Intereses, Comisiones y Gastos de la Deuda con Gasto No Etiquetado	0.00	0.00	0.00
E2. Intereses, Comisiones y Gastos de la Deuda con Gasto Etiquetado	0.00	0.00	0.00
IV. Balance Primario (IV = III + E)	0.00	72,128.84	72,128.84

Concepto	Estimado/ Aprobado	Devengado	Recaudado/ Pagado
F. Financiamiento (F = F1 + F2)	0.00	0.00	0.00
F1. Financiamiento con Fuente de Pago de Ingresos de Libre Disposición	0.00	0.00	0.00
F2. Financiamiento con Fuente de Pago de Transferencias Federales Etiquetadas	0.00	0.00	0.00
G. Amortización de la Deuda (G = G1 + G2)	0.00	0.00	0.00
G1. Amortización de la Deuda Pública con Gasto No Etiquetado	0.00	0.00	0.00
G2. Amortización de la Deuda Pública con Gasto Etiquetado	0.00	0.00	0.00
A3. Financiamiento Neto (A3 = F - G)	0.00	0.00	0.00

Concepto	Estimado/ Aprobado	Devengado	Recaudado/ Pagado
A1. Ingresos de Libre Disposición	340,800.00	130,000.00	130,000.00
A3.1 Financiamiento Neto con Fuente de Pago de Ingresos de Libre Disposición (A3.1 = F1 - G1)	0.00	0.00	0.00
F1. Financiamiento con Fuente de Pago de Ingresos de Libre Disposición	0.00	0.00	0.00
G1. Amortización de la Deuda Pública con Gasto No Etiquetado	0.00	0.00	0.00
B1. Gasto No Etiquetado (sin incluir Amortización de la Deuda Pública)	340,800.00	57,871.16	57,871.16
C1. Remanentes de Ingresos de Libre Disposición aplicados en el periodo	0.00	54,350.00	54,350.00
V. Balance Presupuestario de Recursos Disponibles (V = A1 + A3.1 - B1 + C1)	0.00	126,478.84	126,478.84
VI. Balance Presupuestario de Recursos Disponibles sin Financiamiento Neto (VI = V - A3.1)	0.00	126,478.84	126,478.84

Concepto	Estimado/ Aprobado	Devengado	Recaudado/ Pagado
A2. Transferencias Federales Etiquetadas	0.00	0.00	0.00
A3.2 Financiamiento Neto con Fuente de Pago de Transferencias Federales Etiquetadas (A3.2 = F2 - G2)	0.00	0.00	0.00
F2. Financiamiento con Fuente de Pago de Transferencias Federales Etiquetadas	0.00	0.00	0.00
G2. Amortización de la Deuda Pública con Gasto Etiquetado	0.00	0.00	0.00
B2. Gasto Etiquetado (sin incluir Amortización de la Deuda Pública)	0.00	0.00	0.00
C2. Remanentes de Transferencias Federales Etiquetadas aplicados en el periodo	0.00	0.00	0.00
VII. Balance Presupuestario de Recursos Etiquetados (VII = A2 + A3.2 - B2 + C2)	0.00	0.00	0.00
VIII. Balance Presupuestario de Recursos Etiquetados sin Financiamiento Neto (VIII = VII - A3.2)	0.00	0.00	0.00


 MTR. MAURO LUGO ZAGUIRRE
 DIRECTOR GENERAL DEL SIOFEN


 LIC. ANGEL GUSTAVO SANCHEZ MEDINA
 COORDINADOR DE VELATORIO DIF

SISTEMA PARA EL DESARROLLO INTEGRAL DE LA FAMILIA DEL ESTADO DE NAYARIT (a). VELATORIO DIF.

Estado Analítico de Ingresos Detallado - LDF


Del 1 de Enero al 30 de Septiembre de 2023 (b)

(PESOS)

Concepto (c)	Ingreso					Diferencia (e)
	Estimado (d)	Ampliaciones/ (Reducciones)	Modificado	Devengado	Recaudado	
Ingresos de Libre Disposición						
A. Impuestos	0.00	0.00	0.00	0.00	0.00	0.00
B. Cuotas y Aportaciones de Seguridad Social	0.00	0.00	0.00	0.00	0.00	0.00
C. Contribuciones de Mejoras	0.00	0.00	0.00	0.00	0.00	0.00
D. Derechos	0.00	0.00	0.00	0.00	0.00	0.00
E. Productos	0.00	0.00	0.00	0.00	0.00	0.00
F. Aprovechamientos	0.00	0.00	0.00	0.00	0.00	0.00
G. Ingresos por Ventas de Bienes y Prestación Servicios	340,800.00	0.00	340,800.00	130,000.00	130,000.00	210,800.00
H. Participaciones						
(H)=h1+h2+h3+h4+h5+h6+h7+h8+h9+h10+h11)	0.00	0.00	0.00	0.00	0.00	0.00
h1) Fondo General de Participaciones	0.00	0.00	0.00	0.00	0.00	0.00
h2) Fondo de Fomento Municipal	0.00	0.00	0.00	0.00	0.00	0.00
h3) Fondo de Fiscalización y Recaudación	0.00	0.00	0.00	0.00	0.00	0.00
h4) Fondo de Compensación	0.00	0.00	0.00	0.00	0.00	0.00
h5) Fondo de Extracción de Hidrocarburos	0.00	0.00	0.00	0.00	0.00	0.00
h6) Impuesto Especial Sobre Producción y Servicios	0.00	0.00	0.00	0.00	0.00	0.00
h7) 0.136% de la Recaudación Federal Participable	0.00	0.00	0.00	0.00	0.00	0.00
h8) 3.17% Sobre Extracción de Petróleo	0.00	0.00	0.00	0.00	0.00	0.00
h9) Gasolinas y Diésel	0.00	0.00	0.00	0.00	0.00	0.00
h10) Fondo del Impuesto Sobre la Renta	0.00	0.00	0.00	0.00	0.00	0.00
h11) Fondo de Estabilización de los Ingresos de las Entidades Federativas	0.00	0.00	0.00	0.00	0.00	0.00
I. Incentivos Derivados de la Colaboración Fiscal						
(I)=i1+i2+i3+i4+i5)	0.00	0.00	0.00	0.00	0.00	0.00
i1) Tenencia o Uso de Vehículos	0.00	0.00	0.00	0.00	0.00	0.00
i2) Fondo de Compensación ISAN	0.00	0.00	0.00	0.00	0.00	0.00
i3) Impuesto Sobre Automóviles Nuevos	0.00	0.00	0.00	0.00	0.00	0.00
i4) Fondo de Compensación de Repuestos Intermedios	0.00	0.00	0.00	0.00	0.00	0.00
i5) Otros Incentivos Económicos	0.00	0.00	0.00	0.00	0.00	0.00
J. Transferencias y Asignaciones	0.00	0.00	0.00	0.00	0.00	0.00
K. Convenios	0.00	0.00	0.00	0.00	0.00	0.00
k1) Otros Convenios y Subsidios	0.00	0.00	0.00	0.00	0.00	0.00
L. Otros Ingresos de Libre Disposición (L)=l1+l2)	0.00	0.00	0.00	0.00	0.00	0.00
l1) Participaciones en Ingresos Locales	0.00	0.00	0.00	0.00	0.00	0.00
l2) Otros Ingresos de Libre Disposición	0.00	0.00	0.00	0.00	0.00	0.00
I. Total de Ingresos de Libre Disposición (I)=(A+B+C+D+E+F+G+H+I+J+K+L)	340,800.00	0.00	340,800.00	130,000.00	130,000.00	210,800.00
Ingresos Excedentes de Ingresos de Libre Disposición						
Transferencias Federales Etiquetadas						
A. Aportaciones (A)=a1+a2+a3+a4+a5+a6+a7+a8)	0.00	0.00	0.00	0.00	0.00	0.00
a1) Fondo de Aportaciones para la Norma Educativa y Gasto Operativo	0.00	0.00	0.00	0.00	0.00	0.00
a2) Fondo de Aportaciones para los Servicios de Salud	0.00	0.00	0.00	0.00	0.00	0.00
a3) Fondo de Aportaciones para la Infraestructura Social	0.00	0.00	0.00	0.00	0.00	0.00
a4) Fondo de Aportaciones para el Fortalecimiento de los Municipios y de las Demarcaciones Territoriales del Distrito Federal	0.00	0.00	0.00	0.00	0.00	0.00
a5) Fondo de Aportaciones Múltiples	0.00	0.00	0.00	0.00	0.00	0.00
a6) Fondo de Aportaciones para la Educación Tecnológica y de Adultos	0.00	0.00	0.00	0.00	0.00	0.00
a7) Fondo de Aportaciones para la Seguridad Pública de los Estados y del Distrito Federal	0.00	0.00	0.00	0.00	0.00	0.00
a8) Fondo de Aportaciones para el Fortalecimiento de las Entidades Federativas	0.00	0.00	0.00	0.00	0.00	0.00
B. Convenios (B)=b1+b2+b3+b4)	0.00	0.00	0.00	0.00	0.00	0.00
b1) Convenios de Protección Social en Salud	0.00	0.00	0.00	0.00	0.00	0.00
b2) Convenios de Descentralización	0.00	0.00	0.00	0.00	0.00	0.00
b3) Convenios de Reasignación	0.00	0.00	0.00	0.00	0.00	0.00
b4) Otros Convenios y Subsidios	0.00	0.00	0.00	0.00	0.00	0.00
C. Fondos Distintos de Aportaciones (C)=c1+c2)	0.00	0.00	0.00	0.00	0.00	0.00
c1) Fondo para Entidades Federativas y Municipios Productores de Hidrocarburos	0.00	0.00	0.00	0.00	0.00	0.00
c2) Fondo Minero	0.00	0.00	0.00	0.00	0.00	0.00
D. Transferencias, Asignaciones, Subsidios y Subvenciones	0.00	0.00	0.00	0.00	0.00	0.00
V Pensiones y Jubilaciones	0.00	0.00	0.00	0.00	0.00	0.00
E. Otras Transferencias Federales Etiquetadas	0.00	0.00	0.00	0.00	0.00	0.00

SISTEMA PARA EL DESARROLLO INTEGRAL DE LA FAMILIA DEL ESTADO DE NAYARIT (a). VELATORIO DIF.
Estado Analítico de Ingresos Detallado - LDF
Del 1 de Enero al 30 de Septiembre de 2023 (b)
(PESOS)

Concepto (c)	Ingreso					Diferencia (e)
	Estimado (d)	Ampliaciones/ (Reducciones)	Modificado	Devengado	Recaudado	
II. Total de Transferencias Federales Etiquetadas (II = A + B + C + D + E)	0.00	0.00	0.00	0.00	0.00	0.00
III. Ingresos Derivados de Financiamientos (III = A)	0.00	0.00	0.00	0.00	0.00	0.00
A. Ingresos Derivados de Financiamientos	0.00	0.00	0.00	0.00	0.00	0.00
IV. Total de Ingresos (IV = I + II + III)	340,800.00	0.00	340,800.00	130,000.00	130,000.00	-210,800.00
Datos Informativos						
1. Ingresos Derivados de Financiamientos con Fuente de Pago de Ingresos de Libre Disposición	0.00	0.00	0.00	0.00	0.00	0.00
2. Ingresos Derivados de Financiamientos con Fuente de Pago de Transferencias Federales Etiquetadas	0.00	0.00	0.00	0.00	0.00	0.00
3. Ingresos Derivados de Financiamientos (3 = 1 + 2)	0.00	0.00	0.00	0.00	0.00	0.00


MTR. MAURO LUGO IZQUIRTE
DIRECTOR GENERAL DEL IJIFEN


LIC. ANGEL GUSTAVO SANCHEZ MEDINA
COORDINADOR DE VELATORIO DIF

SISTEMA PARA EL DESARROLLO INTEGRAL DE LA FAMILIA DEL ESTADO DE NAYARIT (a). VELATORIO DIF.

Estado Analítico del Ejercicio del Presupuesto de Egresos - Detallado - LDF

Clasificación por Objeto del Gasto (Capítulo y Concepto)

Del 1 de Enero al 30 de Septiembre de 2023 (b)

(PESOS)

Concepto (c)	Egresos					Subejercicio (e)
	Aprobado (d)	Ampliaciones/ (Reducciones)	Modificado	Devengado	Pagado	
I. Gasto No Etiquetado (I=A+B+C+D+E+F+G+H+I)	340,800.00	128,700.00	469,500.00	57,871.16	57,871.16	411,628.84
A. Servicios Personales (A=a1+a2+a3+a4+a5+a6+a7)	0.00	0.00	0.00	0.00	0.00	0.00
a1) Remuneraciones al Personal de Carácter Permanente	0.00	0.00	0.00	0.00	0.00	0.00
a2) Remuneraciones al Personal de Carácter Transitorio	0.00	0.00	0.00	0.00	0.00	0.00
a3) Remuneraciones Adicionales y Especiales	0.00	0.00	0.00	0.00	0.00	0.00
a4) Seguridad Social	0.00	0.00	0.00	0.00	0.00	0.00
a5) Otros Prestaciones Sociales y Económicas	0.00	0.00	0.00	0.00	0.00	0.00
a6) Previsiones	0.00	0.00	0.00	0.00	0.00	0.00
a7) Pago de Estímulos a Servidores Públicos	0.00	0.00	0.00	0.00	0.00	0.00
B. Materiales y Suministros (B=b1+b2+b3+b4+b5+b6+b7)	218,100.00	10,000.00	228,100.00	10,585.16	10,585.16	217,514.84
b1) Materiales de Administración, Emisión de Documentos y Artículos Oficiales	60,105.03	0.00	60,105.03	505.16	505.16	67,590.87
b2) Alimentos y Ultronos	29,413.60	0.00	29,413.60	10,060.00	10,060.00	29,413.60
b3) Materias Primas y Materiales de Producción y Comercialización	15,250.00	0.00	15,250.00	0.00	0.00	15,250.00
b4) Materiales y Artículos de Construcción y de Reparación	35,768.58	0.00	35,768.58	0.00	0.00	35,768.58
b5) Productos Químicos, Farmacéuticos y de Laboratorio	50,526.00	0.00	50,526.00	0.00	0.00	50,526.00
b6) Combustibles, Lubricantes y Aditivos	7,128.66	0.00	7,128.66	0.00	0.00	7,128.66
b7) Vestuario, Planos, Prendas de Protección y Accesorios Deportivos	6,447.69	0.00	6,447.69	0.00	0.00	6,447.69
b8) Medicamentos y Suministros para Seguridad	0.00	0.00	0.00	0.00	0.00	0.00
b9) Herramientas, Fiebrapuntas y Accesorios Manuales	5,461.00	0.00	5,461.00	0.00	0.00	5,461.00
C. Servicios Generales (C=c1+c2+c3+c4+c5+c6+c7+c8+c9)	85,216.00	115,020.00	214,230.00	47,286.00	47,286.00	167,944.00
c1) Servicios Básicos	47,499.00	0.00	47,499.00	0.00	0.00	47,499.00
c2) Servicios de Atendimento	0.00	0.00	0.00	0.00	0.00	0.00
c3) Servicios Profesionales, Científicos, Técnicos y Otros Servicios	0.00	55,605.00	55,605.00	47,286.00	47,286.00	10,319.00
c4) Servicios Financieros, Bancarios y Comerciales	0.00	55,950.40	55,950.40	0.00	0.00	55,950.40
c5) Servicios de Instalación, Reparación, Mantenimiento y Conservación	0.00	0.00	0.00	0.00	0.00	0.00
c6) Servicios de Comunicación Social y Publicidad	0.00	0.00	0.00	0.00	0.00	0.00
c7) Servicios de Tránsito y Viajes	40,300.00	0.00	40,300.00	0.00	0.00	40,300.00
c8) Servicios Oficiales	0.00	0.00	0.00	0.00	0.00	0.00
c9) Otros Servicios Generales	0.00	0.00	0.00	0.00	0.00	0.00
D. Transferencias, Asignaciones, Subsidios y Otros Ayudos (D=d1+d2+d3+d4+d5+d6+d7+d8+d9)	0.00	0.00	0.00	0.00	0.00	0.00
d1) Transferencias Internas y Asignaciones al Sector Público	0.00	0.00	0.00	0.00	0.00	0.00
d2) Transferencias al Resto del Sector Público	0.00	0.00	0.00	0.00	0.00	0.00
d3) Subsidios y Subvenciones	0.00	0.00	0.00	0.00	0.00	0.00
d4) Ayudas Sociales	0.00	0.00	0.00	0.00	0.00	0.00
d5) Pensiones y Jubilaciones	0.00	0.00	0.00	0.00	0.00	0.00
d6) Transferencias a Fideicomisos, Mandatos y Otros Ayudos	0.00	0.00	0.00	0.00	0.00	0.00
d7) Transferencias a la Seguridad Social	0.00	0.00	0.00	0.00	0.00	0.00
d8) Donativos	0.00	0.00	0.00	0.00	0.00	0.00
d9) Transferencias al Ex-terno	0.00	0.00	0.00	0.00	0.00	0.00
E. Bienes Muebles, Inmuebles e Intangibles (E=e1+e2+e3+e4+e5+e6+e7+e8+e9)	27,000.00	0.00	27,000.00	0.00	0.00	27,000.00
e1) Mobiliario y Equipo de Administración	27,000.00	0.00	27,000.00	0.00	0.00	27,000.00
e2) Mobiliario y Equipo Educativo y Recreativo	0.00	0.00	0.00	0.00	0.00	0.00
e3) Equipo e Instrumental Médico y de Laboratorio	0.00	0.00	0.00	0.00	0.00	0.00
e4) Vehículos y Equipo de Transporte	0.00	0.00	0.00	0.00	0.00	0.00
e5) Equipo de Defensa y Seguridad	0.00	0.00	0.00	0.00	0.00	0.00
e6) Maquinaria, Otros Equipos y Herramientas	0.00	0.00	0.00	0.00	0.00	0.00
e7) Bienes Intelectuales	0.00	0.00	0.00	0.00	0.00	0.00
e8) Bienes Inmuebles	0.00	0.00	0.00	0.00	0.00	0.00
e9) Activos Intangibles	0.00	0.00	0.00	0.00	0.00	0.00
F. Inversión Pública (F=f1+f2+f3)	0.00	0.00	0.00	0.00	0.00	0.00
f1) Obra Pública en Bienes de Dominio Público	0.00	0.00	0.00	0.00	0.00	0.00
f2) Obra Pública en Bienes Propios	0.00	0.00	0.00	0.00	0.00	0.00
f3) Proyecto Productivos y Acciones de Fomento	0.00	0.00	0.00	0.00	0.00	0.00
G. Inversiones Financieras y Otras Provisiones (G=g1+g2+g3+g4+g5+g6+g7)	0.00	0.00	0.00	0.00	0.00	0.00
g1) Inversiones para el Fomento de Actividades Productivas	0.00	0.00	0.00	0.00	0.00	0.00
g2) Acciones y Participaciones de Capital	0.00	0.00	0.00	0.00	0.00	0.00
g3) Compra de Títulos y Valores	0.00	0.00	0.00	0.00	0.00	0.00
g4) Concesión de Préstamos	0.00	0.00	0.00	0.00	0.00	0.00
g5) Inversiones en Fideicomisos, Mandatos y Otros Ayudos	0.00	0.00	0.00	0.00	0.00	0.00
Fideicomiso de Desastres Naturales (Informativos)	0.00	0.00	0.00	0.00	0.00	0.00
g6) Otras Inversiones Financieras	0.00	0.00	0.00	0.00	0.00	0.00
g7) Provisiones para Contingencias y Otras Erogaciones Especiales	0.00	0.00	0.00	0.00	0.00	0.00
H. Participaciones y Aportaciones (H=h1+h2+h3)	0.00	0.00	0.00	0.00	0.00	0.00
h1) Participaciones	0.00	0.00	0.00	0.00	0.00	0.00
h2) Aportaciones	0.00	0.00	0.00	0.00	0.00	0.00
h3) Concesiones	0.00	0.00	0.00	0.00	0.00	0.00
I. Deuda Pública (I=i1+i2+i3+i4+i5+i6+i7)	0.00	0.00	0.00	0.00	0.00	0.00
i1) Amortización de la Deuda Pública	0.00	0.00	0.00	0.00	0.00	0.00
i2) Intereses de la Deuda Pública	0.00	0.00	0.00	0.00	0.00	0.00
i3) Comisiones de la Deuda Pública	0.00	0.00	0.00	0.00	0.00	0.00
i4) Gastos de la Deuda Pública	0.00	0.00	0.00	0.00	0.00	0.00
i5) Costo por Coberturas	0.00	0.00	0.00	0.00	0.00	0.00
i6) Apoyos Financieros	0.00	0.00	0.00	0.00	0.00	0.00
i7) Adjudicados de Ejercicios Escuelas Anteriores (ADEFAS)	0.00	0.00	0.00	0.00	0.00	0.00
II. Gasto Etiquetado (II=A+B+C+D+E+F+G+H+I)	0.00	0.00	0.00	0.00	0.00	0.00
A. Servicios Personales (A=a1+a2+a3+a4+a5+a6+a7)	0.00	0.00	0.00	0.00	0.00	0.00
a1) Remuneraciones al Personal de Carácter Permanente	0.00	0.00	0.00	0.00	0.00	0.00
a2) Remuneraciones al Personal de Carácter Transitorio	0.00	0.00	0.00	0.00	0.00	0.00
a3) Remuneraciones Adicionales y Especiales	0.00	0.00	0.00	0.00	0.00	0.00
a4) Seguridad Social	0.00	0.00	0.00	0.00	0.00	0.00
a5) Otros Prestaciones Sociales y Económicas	0.00	0.00	0.00	0.00	0.00	0.00
a6) Previsiones	0.00	0.00	0.00	0.00	0.00	0.00
a7) Pago de Estímulos a Servidores Públicos	0.00	0.00	0.00	0.00	0.00	0.00
B. Materiales y Suministros (B=b1+b2+b3+b4+b5+b6+b7)	0.00	0.00	0.00	0.00	0.00	0.00
b1) Materiales de Administración, Emisión de Documentos y Artículos Oficiales	0.00	0.00	0.00	0.00	0.00	0.00
b2) Alimentos y Ultronos	0.00	0.00	0.00	0.00	0.00	0.00
b3) Materias Primas y Materiales de Producción y Comercialización	0.00	0.00	0.00	0.00	0.00	0.00




b4) Materiales y Artículos de Construcción y de Reparación	0.00	0.00	0.00	0.00	0.00	0.00
b5) Productos Químicos, Farmacéuticos y de Laboratorio	0.00	0.00	0.00	0.00	0.00	0.00
b6) Combustibles, Lubricantes y Aditivos	0.00	0.00	0.00	0.00	0.00	0.00
b7) Vestuario (Blancos, Fraldas de Protección y Artículos Deportivos)	0.00	0.00	0.00	0.00	0.00	0.00
b8) Materiales y Suministros Para Seguridad	0.00	0.00	0.00	0.00	0.00	0.00
b9) Herramientas, Refacciones y Accesorios Menores	0.00	0.00	0.00	0.00	0.00	0.00
C. Servicios Generales (C=c1+c2+c3+c4+c5+c6+c7+c8+c9)	0.00	0.00	0.00	0.00	0.00	0.00
c1) Servicios Básicos	0.00	0.00	0.00	0.00	0.00	0.00
c2) Servicios de Arrendamiento	0.00	0.00	0.00	0.00	0.00	0.00
c3) Servicios Profesionales, Científicos, Técnicos y Otros Servicios	0.00	0.00	0.00	0.00	0.00	0.00
c4) Servicios Financieros, Bancarios y Comerciales	0.00	0.00	0.00	0.00	0.00	0.00
c5) Servicios de Instalación, Reparación, Mantenimiento y Conservación	0.00	0.00	0.00	0.00	0.00	0.00
c6) Servicios de Comunicación Social y Publicidad	0.00	0.00	0.00	0.00	0.00	0.00
c7) Servicios de Traslado y Viajes	0.00	0.00	0.00	0.00	0.00	0.00
c8) Servicios Oficiales	0.00	0.00	0.00	0.00	0.00	0.00
c9) Otros Servicios Generales	0.00	0.00	0.00	0.00	0.00	0.00
D. Transferencias, Asignaciones, Subsidios y Otras Ayudas	0.00	0.00	0.00	0.00	0.00	0.00
(D=d1+d2+d3+d4+d5+d6+d7+d8+d9)	0.00	0.00	0.00	0.00	0.00	0.00
d1) Transferencias Inerentes y Asignaciones al Sector Público	0.00	0.00	0.00	0.00	0.00	0.00
d2) Transferencias al Resto del Sector Público	0.00	0.00	0.00	0.00	0.00	0.00
d3) Subsidios y Subvenciones	0.00	0.00	0.00	0.00	0.00	0.00
d4) Ayudas Sociales	0.00	0.00	0.00	0.00	0.00	0.00
d5) Pensiones y Jubilaciones	0.00	0.00	0.00	0.00	0.00	0.00
d6) Transferencias a Fideicomisos, Mandatos y Otros Análogos	0.00	0.00	0.00	0.00	0.00	0.00
d7) Transferencias a la Seguridad Social	0.00	0.00	0.00	0.00	0.00	0.00
d8) Donativos	0.00	0.00	0.00	0.00	0.00	0.00
d9) Transferencias al Exterior	0.00	0.00	0.00	0.00	0.00	0.00
E. Bienes Muebles, Inmuebles e Intangibles (E=e1+e2+e3+e4+e5+e6+e7+e8+e9)	0.00	0.00	0.00	0.00	0.00	0.00
e1) Mobiliario y Equipo de Administración	0.00	0.00	0.00	0.00	0.00	0.00
e2) Mobiliario y Equipo Educativo y Recreativo	0.00	0.00	0.00	0.00	0.00	0.00
e3) Equipo e Instrumental Médico y de Laboratorio	0.00	0.00	0.00	0.00	0.00	0.00
e4) Vehículos y Equipo de Transporte	0.00	0.00	0.00	0.00	0.00	0.00
e5) Equipo de Defensa y Seguridad	0.00	0.00	0.00	0.00	0.00	0.00
e6) Maquinaria, Otros Equipos y Herramientas	0.00	0.00	0.00	0.00	0.00	0.00
e7) Asientos Biológicos	0.00	0.00	0.00	0.00	0.00	0.00
e8) Bienes Inmuebles	0.00	0.00	0.00	0.00	0.00	0.00
e9) Activos Intangibles	0.00	0.00	0.00	0.00	0.00	0.00
F. Inversión Pública (F=f1+f2+f3)	0.00	0.00	0.00	0.00	0.00	0.00
f1) Obra Pública en Bienes de Dominio Público	0.00	0.00	0.00	0.00	0.00	0.00
f2) Obra Pública en Bienes Propios	0.00	0.00	0.00	0.00	0.00	0.00
f3) Proyectos Productivos y Acciones de Fomento	0.00	0.00	0.00	0.00	0.00	0.00
G. Inversiones Financieras y Otras Provisiones (G=g1+g2+g3+g4+g5+g6+g7)	0.00	0.00	0.00	0.00	0.00	0.00
g1) Inversiones Para el Fomento de Actividades Productivas	0.00	0.00	0.00	0.00	0.00	0.00
g2) Acciones y Participaciones de Capital	0.00	0.00	0.00	0.00	0.00	0.00
g3) Compra de Títulos y Valores	0.00	0.00	0.00	0.00	0.00	0.00
g4) Colocación de Préstamos	0.00	0.00	0.00	0.00	0.00	0.00
g5) Inversiones en Fideicomisos, Mandatos y Otros Análogos	0.00	0.00	0.00	0.00	0.00	0.00
Fideicomiso de Desahucios Habitacionales (Información)	0.00	0.00	0.00	0.00	0.00	0.00
g6) Otras Inversiones Financieras	0.00	0.00	0.00	0.00	0.00	0.00
g7) Provisiones para Contingencias y Otras Irrogaciones Especiales	0.00	0.00	0.00	0.00	0.00	0.00
H. Participaciones y Aportaciones (H=h1+h2+h3)	0.00	0.00	0.00	0.00	0.00	0.00
h1) Participaciones	0.00	0.00	0.00	0.00	0.00	0.00
h2) Aportaciones	0.00	0.00	0.00	0.00	0.00	0.00
h3) Comenzos	0.00	0.00	0.00	0.00	0.00	0.00
I. Deuda Pública (I=i1+i2+i3+i4+i5+i6+i7)	0.00	0.00	0.00	0.00	0.00	0.00
i1) Amortización de la Deuda Pública	0.00	0.00	0.00	0.00	0.00	0.00
i2) Intereses de la Deuda Pública	0.00	0.00	0.00	0.00	0.00	0.00
i3) Comisiones de la Deuda Pública	0.00	0.00	0.00	0.00	0.00	0.00
i4) Costos de la Deuda Pública	0.00	0.00	0.00	0.00	0.00	0.00
i5) Costo por Coberturas	0.00	0.00	0.00	0.00	0.00	0.00
i6) Apoyos Financieros	0.00	0.00	0.00	0.00	0.00	0.00
i7) Ahorros de Ejercicio FISCAL Anteriores (ADEFAS)	0.00	0.00	0.00	0.00	0.00	0.00
III. Total de Egresos (III = I + II)	340,300.00	128,700.00	408,500.00	57,871.16	57,871.16	411,628.84

Mtro. MAURICIO LUGO ZAGUIRRE
DIRECTOR GENERAL DEL IEFREN

LIC. ANSEL GUSTAVO SANCHEZ MEDINA
COORDINADOR DE VELOCIDAD DE

SISTEMA PARA EL DESARROLLO INTEGRAL DE LA FAMILIA DEL ESTADO DE NAYARIT (a) VELATORIO DIF
Estado Analítico del Ejercicio del Presupuesto de Egresos Detallado - LDF
Clasificación Administrativa
Del 1 de Enero al 30 de Septiembre de 2023 (b)
(PESOS)

Concepto (c)	Egresos					Subejercicio (e)
	Aprobado (d)	Ampliaciones/ (Reducciones)	Modificado	Devengado	Pagado	
I. Gasto No Etiquetado (I=A+B+C+D+E+F+G+H)	340,800.00	128,700.00	469,500.00	57,871.16	57,871.16	411,628.84
a) DIRECCION	0.00	62,669.60	62,669.60	44,270.00	44,270.00	18,399.60
b) VELATORIO DIF	340,800.00	0.00	340,800.00	3,521.16	3,521.16	337,278.84
c) RECURSOS MATERIALES	0.00	66,030.40	66,030.40	10,080.00	10,080.00	55,950.40
						0.00
						0.00
						0.00
						0.00
						0.00
II. Gasto Etiquetado (II=A+B+C+D+E+F+G+H)	0.00	0.00	0.00	0.00	0.00	0.00
a) DIRECCION	0.00	0.00	0.00	0.00	0.00	0.00
b) VELATORIO DIF	0.00	0.00	0.00	0.00	0.00	0.00
c) RECURSOS MATERIALES	0.00	0.00	0.00	0.00	0.00	0.00
						0.00
						0.00
						0.00
						0.00
						0.00
III. Total de Egresos (III = I + II)	340,800.00	128,700.00	469,500.00	57,871.16	57,871.16	411,628.84


 MTR. MAURO LUGO IZAGUIRE
 DIRECTOR GENERAL DEL SIDIFEN


 LIC. ANGEL GUSTAVO SANCHEZ MEDINA
 COORDINADOR DE VELATORIO DIF

SISTEMA PARA EL DESARROLLO INTEGRAL DE LA FAMILIA DEL ESTADO DE NAYARIT (a). VELATORIO DIF
Estado Analítico del Ejercicio del Presupuesto de Egresos Detallado - LDF
Clasificación Funcional (Finalidad y Función)
Del 1 de Enero al 30 de Septiembre de 2023 (b)
(PESOS)


Concepto (c)	Egresos					Subtotal (e)
	Aprobado (d)	Ampliaciones/ (Reducciones)	Modificado	Devengado	Pagado	
I. Gasto No Etiquetado (I=A+B+C+D)	340,800.00	128,700.00	469,500.00	57,871.16	57,871.16	411,628.84
A. Gobierno (A=a1+a2+a3+a4+a5+a6+a7+a8)	0.00	0.00	0.00	0.00	0.00	0.00
a1) Legislación	0.00	0.00	0.00	0.00	0.00	0.00
a2) Justicia	0.00	0.00	0.00	0.00	0.00	0.00
a3) Coordinación de la Política de Gobierno	0.00	0.00	0.00	0.00	0.00	0.00
a4) Relaciones Exteriores	0.00	0.00	0.00	0.00	0.00	0.00
a5) Asuntos Financieros y Hacendarios	0.00	0.00	0.00	0.00	0.00	0.00
a6) Seguridad Nacional	0.00	0.00	0.00	0.00	0.00	0.00
a7) Asuntos de Orden Público y de Seguridad Interior	0.00	0.00	0.00	0.00	0.00	0.00
a8) Otros Servicios Generales	0.00	0.00	0.00	0.00	0.00	0.00
B. Desarrollo Social (B=b1+b2+b3+b4+b5+b6+b7)	340,800.00	128,700.00	469,500.00	57,871.16	57,871.16	411,628.84
b1) Protección Ambiental	0.00	0.00	0.00	0.00	0.00	0.00
b2) Vivienda y Servicios a la Comunidad	0.00	0.00	0.00	0.00	0.00	0.00
b3) Salud	0.00	0.00	0.00	0.00	0.00	0.00
b4) Recreación, Cultura y Otras Manifestaciones Sociales	0.00	0.00	0.00	0.00	0.00	0.00
b5) Educación	0.00	0.00	0.00	0.00	0.00	0.00
b6) Protección Social	340,800.00	128,700.00	469,500.00	57,871.16	57,871.16	411,628.84
b7) Otros Asuntos Sociales	0.00	0.00	0.00	0.00	0.00	0.00
C. Desarrollo Económico (C=c1+c2+c3+c4+c5+c6+c7+c8+c9)	0.00	0.00	0.00	0.00	0.00	0.00
c1) Asuntos Económicos, Comerciales y Laborales en General	0.00	0.00	0.00	0.00	0.00	0.00
c2) Agropecuario, Silvicultura, Pesca y Caza	0.00	0.00	0.00	0.00	0.00	0.00
c3) Combustibles y Energía	0.00	0.00	0.00	0.00	0.00	0.00
c4) Minería, Manufacturas y Construcción	0.00	0.00	0.00	0.00	0.00	0.00
c5) Transporte	0.00	0.00	0.00	0.00	0.00	0.00
c6) Comunicaciones	0.00	0.00	0.00	0.00	0.00	0.00
c7) Turismo	0.00	0.00	0.00	0.00	0.00	0.00
c8) Ciencia, Tecnología e Innovación	0.00	0.00	0.00	0.00	0.00	0.00
c9) Otras Industrias y Otros Asuntos Económicos	0.00	0.00	0.00	0.00	0.00	0.00
D. Otras No Clasificadas en Funciones Anteriores (D=d1+d2+d3+d4)	0.00	0.00	0.00	0.00	0.00	0.00
d1) Transacciones de la Deuda Pública / Costo Financiero de la Deuda	0.00	0.00	0.00	0.00	0.00	0.00
d2) Transferencias, Participaciones y Aportaciones Entre Diferentes Niveles y Ordenes de Gobierno	0.00	0.00	0.00	0.00	0.00	0.00
d3) Saneamiento del Sistema Financiero	0.00	0.00	0.00	0.00	0.00	0.00
d4) Adeudos de Ejercicios Fiscales Anteriores	0.00	0.00	0.00	0.00	0.00	0.00
II. Gasto Etiquetado (II=A+B+C+D)	0.00	0.00	0.00	0.00	0.00	0.00
A. Gobierno (A=a1+a2+a3+a4+a5+a6+a7+a8)	0.00	0.00	0.00	0.00	0.00	0.00
a1) Legislación	0.00	0.00	0.00	0.00	0.00	0.00
a2) Justicia	0.00	0.00	0.00	0.00	0.00	0.00
a3) Coordinación de la Política de Gobierno	0.00	0.00	0.00	0.00	0.00	0.00
a4) Relaciones Exteriores	0.00	0.00	0.00	0.00	0.00	0.00
a5) Asuntos Financieros y Hacendarios	0.00	0.00	0.00	0.00	0.00	0.00
a6) Seguridad Nacional	0.00	0.00	0.00	0.00	0.00	0.00
a7) Asuntos de Orden Público y de Seguridad Interior	0.00	0.00	0.00	0.00	0.00	0.00
a8) Otros Servicios Generales	0.00	0.00	0.00	0.00	0.00	0.00
B. Desarrollo Social (B=b1+b2+b3+b4+b5+b6+b7)	0.00	0.00	0.00	0.00	0.00	0.00
b1) Protección Ambiental	0.00	0.00	0.00	0.00	0.00	0.00
b2) Vivienda y Servicios a la Comunidad	0.00	0.00	0.00	0.00	0.00	0.00
b3) Salud	0.00	0.00	0.00	0.00	0.00	0.00
b4) Recreación, Cultura y Otras Manifestaciones Sociales	0.00	0.00	0.00	0.00	0.00	0.00
b5) Educación	0.00	0.00	0.00	0.00	0.00	0.00
b6) Protección Social	0.00	0.00	0.00	0.00	0.00	0.00
b7) Otros Asuntos Sociales	0.00	0.00	0.00	0.00	0.00	0.00
C. Desarrollo Económico (C=c1+c2+c3+c4+c5+c6+c7+c8+c9)	0.00	0.00	0.00	0.00	0.00	0.00
c1) Asuntos Económicos, Comerciales y Laborales en General	0.00	0.00	0.00	0.00	0.00	0.00
c2) Agropecuario, Silvicultura, Pesca y Caza	0.00	0.00	0.00	0.00	0.00	0.00
c3) Combustibles y Energía	0.00	0.00	0.00	0.00	0.00	0.00
c4) Minería, Manufacturas y Construcción	0.00	0.00	0.00	0.00	0.00	0.00
c5) Transporte	0.00	0.00	0.00	0.00	0.00	0.00
c6) Comunicaciones	0.00	0.00	0.00	0.00	0.00	0.00
c7) Turismo	0.00	0.00	0.00	0.00	0.00	0.00
c8) Ciencia, Tecnología e Innovación	0.00	0.00	0.00	0.00	0.00	0.00
c9) Otras Industrias y Otros Asuntos Económicos	0.00	0.00	0.00	0.00	0.00	0.00
D. Otras No Clasificadas en Funciones Anteriores (D=d1+d2+d3+d4)	0.00	0.00	0.00	0.00	0.00	0.00
d1) Transacciones de la Deuda Pública / Costo Financiero de la Deuda	0.00	0.00	0.00	0.00	0.00	0.00
d2) Transferencias, Participaciones y Aportaciones Entre Diferentes Niveles y Ordenes de Gobierno	0.00	0.00	0.00	0.00	0.00	0.00
d3) Saneamiento del Sistema Financiero	0.00	0.00	0.00	0.00	0.00	0.00
d4) Adeudos de Ejercicios Fiscales Anteriores	0.00	0.00	0.00	0.00	0.00	0.00
III. Total de Egresos (III = I + II)	340,800.00	128,700.00	469,500.00	57,871.16	57,871.16	411,628.84

MITRO MAURO LUGO IZAGUIRRE
DIRECTOR GENERAL DEL SIDIFEN


LIC. ANGEL GUSTAVO SANCHEZ MEDINA
COORDINADOR DE VELATORIO DIF

SISTEMA PARA EL DESARROLLO INTEGRAL DE LA FAMILIA DEL ESTADO DE NAYARIT (a) VELATORIO DIF
 Estado Analítico del Ejercicio del Presupuesto de Egresos Detallado - LDF
 Clasificación de Servicios Personales por Categoría
 Del 1 de Enero al 30 de Septiembre de 2023 (b)
 (PESOS)

Concepto (c)	Egresos					Subejercicio (e)
	Aprobado (d)	Ampliaciones/ (Reducciones)	Modificado	Devengado	Pagado	
I. Gasto No Etiquetado (I=A+B+C+D+E+F)	0.00	0.00	0.00	0.00	0.00	0.00
A. Personal Administrativo y de Servicio Público	0.00	0.00	0.00	0.00	0.00	0.00
B. Magisterio	0.00	0.00	0.00	0.00	0.00	0.00
C. Servicios de Salud (C=c1+c2)	0.00	0.00	0.00	0.00	0.00	0.00
c1) Personal Administrativo	0.00	0.00	0.00	0.00	0.00	0.00
c2) Personal Médico, Paramédico y afín	0.00	0.00	0.00	0.00	0.00	0.00
D. Seguridad Pública	0.00	0.00	0.00	0.00	0.00	0.00
E. Gastos asociados a la implementación de nuevas leyes federales o reformas a las mismas (E = e1 + e2)	0.00	0.00	0.00	0.00	0.00	0.00
e1) Nombre del Programa o Ley 1	0.00	0.00	0.00	0.00	0.00	0.00
e2) Nombre del Programa o Ley 2	0.00	0.00	0.00	0.00	0.00	0.00
F. Sentencias laborales definitivas	0.00	0.00	0.00	0.00	0.00	0.00
II. Gasto Etiquetado (II=A+B+C+D+E+F)	0.00	0.00	0.00	0.00	0.00	0.00
A. Personal Administrativo y de Servicio Público	0.00	0.00	0.00	0.00	0.00	0.00
B. Magisterio	0.00	0.00	0.00	0.00	0.00	0.00
C. Servicios de Salud (C=c1+c2)	0.00	0.00	0.00	0.00	0.00	0.00
c1) Personal Administrativo	0.00	0.00	0.00	0.00	0.00	0.00
c2) Personal Médico, Paramédico y afín	0.00	0.00	0.00	0.00	0.00	0.00
D. Seguridad Pública	0.00	0.00	0.00	0.00	0.00	0.00
E. Gastos asociados a la implementación de nuevas leyes federales o reformas a las mismas (E = e1 + e2)	0.00	0.00	0.00	0.00	0.00	0.00
e1) Nombre del Programa o Ley 1	0.00	0.00	0.00	0.00	0.00	0.00
e2) Nombre del Programa o Ley 2	0.00	0.00	0.00	0.00	0.00	0.00
F. Sentencias laborales definitivas	0.00	0.00	0.00	0.00	0.00	0.00
III. Total del Gasto en Servicios Personales (III = I + II)	0.00	0.00	0.00	0.00	0.00	0.00



 MTRO. MAURO LUGO IZAGUIRRE
 DIRECTOR GENERAL DEL SIDIFEN



 LIC. ANGEL GUSTAVO SANCHEZ MEDINA
 COORDINADOR DE VELATORIO DIF