



Nayarit
NUESTRO HONOR Y COMPROMISO



MEMORANDUM No. SGA/261/2023

Tepic, Nayarit; 03 de Abril del 2023.

L.C. MARIA CLAUDIA BARAJAS ARTEAGA
COORDINADORA DE RECURSOS FINANCIEROS
P R E S E N T E

Por medio de este conducto canalizo a usted **OFICIO CIRCULAR No. SAF/544/2023** suscrito por el C. Julio César López Ruelas, Secretario de Administración y Finanzas del Estado de Nayarit, mediante el cual derivado de la presentación de los Informes de Avance de Gestión Financiera del Poder Ejecutivo del Estado de Nayarit, solicita la información y documentación trimestral referente a este Sistema correspondiente al ejercicio 2023.

Con la finalidad de **realizar una revisión y validación previa** de la información, le solicito de la manera más atenta, hacer entrega el informe trimestral a esta Subdirección General Administrativa apegándose al siguiente calendario:

DESCRIPCIÓN	PERIODO (2023)	FECHA LÍMITE DE ENTREGA
Informe de Avance de Gestión Financiera y formatos L.D.F.	Enero - Marzo	11 de Abril de 2023
Informe de Avance de Gestión Financiera y formatos L.D.F.	Abril - Junio	07 de julio de 2023
Informe de Avance de Gestión Financiera y formatos L.D.F.	Julio - Septiembre	10 de octubre de 2023
Informe de Avance de Gestión Financiera y formatos L.D.F.	Octubre - Diciembre	10 de enero de 2024

Sin más por el momento, le envío un afectuoso saludo.

ATENTAMENTE

L.A.E. RAFAEL CARRETO LÓPEZ
SUBDIRECTOR GENERAL ADMINISTRATIVO



2021 03 ABR 2023 2027

RECIBIDO
COORDINACIÓN DE RECURSOS FINANCIEROS

C.c.p. MTRO. MAURO LUGO IZAGUIRRE. DIRECTOR GENERAL DEL SIDIFEN.

C.c.p. Archivo

RCL/brp






*Memo
Administrativo*

OFICIO CIRCULAR No. SAF/544/2023

Tepic, Nayarit, a 17 de Marzo de 2023

Asunto: Informes de Avance de Gestión Financiera 2023

**C.C. TITULARES Y COORDINADORES
ADMINISTRATIVOS O EQUIVALENTES
DE LAS ENTIDADES PARAESTATALES
DEL PODER EJECUTIVO
PRESENTES:**


2021 29 MAR. 2023 12:49
RECIBIDO
DESARROLLO INTEGRAL DE LA FAMILIA

Con la finalidad de cumplir en tiempo y forma con la presentación de los Informes de Avance de Gestión Financiera del Poder Ejecutivo del Estado de Nayarit, derivado de las obligaciones estipuladas en la Ley General de Contabilidad Gubernamental, la Ley de Disciplina Financiera de las Entidades Federativas y los Municipios, la Ley de Fiscalización y Rendición de Cuentas del Estado de Nayarit, la Ley de Presupuestación Contabilidad y Gasto Público de la Administración del Gobierno del Estado de Nayarit, así como lo establecido en la normatividad, reglas y lineamientos emitidos por el Consejo Nacional de Armonización Contable (CONAC), por este conducto nos permitimos solicitar la información y documentación trimestral referente al Ente Público a su digno cargo correspondiente al Ejercicio Fiscal 2023, misma que deberá remitirse a la Dirección General de Contabilidad Gubernamental de la Secretaría de Administración y Finanzas en los plazos que se describen a continuación, enfatizando que no existe prórroga para su entrega respectiva:

DESCRIPCIÓN	PERÍODO	FECHA LÍMITE DE RECEPCIÓN
Informe de Avance de Gestión Financiera y formatos de la L.D.F.	Enero - Marzo de 2023	17 de Abril de 2023
Informe de Avance de Gestión Financiera y formatos de la L.D.F.	Abril - Junio de 2023	14 de Julio de 2023
Informe de Avance de Gestión Financiera y formatos de la L.D.F.	Julio - Septiembre de 2023	16 de Octubre de 2023
Informe de Avance de Gestión Financiera y formatos de la L.D.F.	Octubre - Diciembre de 2023	15 de Enero de 2024

*11 Abril
07 Jul
10 Oct
10 Ene*

Al efecto, la información y documentación en comento se recibirá con la reserva de que contenga el soporte completo requerido y que los estados financieros cumplen con las reglas establecidas para su consolidación.

En este sentido, al detectar algún aspecto susceptible de modificación se solicitarán en forma urgente los cambios respectivos, con la petición de que se realicen de manera inmediata.


No obstante lo expresado, las cifras y documentos presentados son responsabilidad del ente público, por lo que la rendición de cuentas se efectuará con base en ellos y se conformará de la siguiente manera:

RA LP ... 2 1891





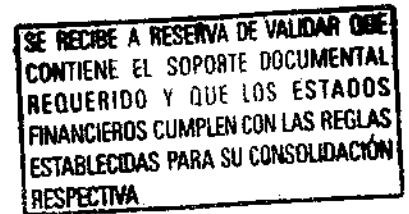

Nayarit
NUESTRO ORGULLO Y COMPROMISO



No. De Oficio 551000/ 108/2024.
REFERENCIA: DIRECCION GENERAL
ASUNTO: AVANCE DE GESTION FINANCIERA.

Tepic, Nayarit. A 15 de Enero del 2024.

LC. JOSE LUIS RIVERA HERNANDEZ
DIRECCION GENERAL DE CONTABILIDAD GUBERNAMENTAL
SECRETARIA DE ADMINISTRACION Y FINANZAS
P R E S E N T E:



Derivado de la obligación de presentar Avance de Gestión Financiera como lo estipula la Ley de Fiscalización y Rendición de cuenta del Estado de Nayarit, y en base al Oficio circular No. SAF/544/2023, se envía información del período de Octubre – Diciembre del 2023 correspondiente a DIF Estatal, Centro de Rehabilitación y Educación Especial, Fomento a las Artesanías y Velatorio .

1. Informe de Avance de gestión Financiera, al 31 de Diciembre del 2023.

A) Documentación e Información:

- I. Flujo contable de ingresos y egresos (flujo operacional), al 31 de Diciembre del 2023
- II. El Avance del cumplimiento de los programas con base en los indicadores aprobados en el presupuesto de Egresos (Matriz de Indicadores de Resultado - MIR), al 31 de Diciembre del 2023.
- III. Balance Presupuestario de recursos disponibles negativos, al 31 de Diciembre del 2023.
- IV. El número, nombre y ubicación de la obra y Acciones realizadas, al 31 de Diciembre del 2023.
- V. Aumento o creación de gasto al Presupuesto de Egresos, al 31 de Diciembre del 2023.
- VI. Información detallada de cada financiamiento u obligaciones contraídas, al 31 de Diciembre del 2023.





Nayarit
NUESTRO ORGULLO Y COMPROMISO



- VII. Información detallada de las obligaciones a corto plazo contraídas, al 31 de Diciembre del 2023.
- VIII. Información relativa al cumplimiento de los convenios en materia de Deuda Estatal Garantizada, al 31 de Diciembre del 2023.

B) Información adicional:

- Estado de Situación Financiera, al 31 de Diciembre del 2023
- Estado de Actividades, al 31 de Diciembre del 2023.
- Notas al Informe de Avance de Gestión Financiera, al 31 de Diciembre del 2023.
- Datos Básicos y Exposición de motivos.
- CD (Disco Compacto) Respaldo de la base de datos del Sistema de Contabilidad.

2. Formatos de la Ley de Disciplina Financiera

- a) Formato 1 Estado de Situación Financiera Detallada
- b) Formato 2 Informe Analítico de la Deuda Pública y Otros Pasivos
- c) Formato 3 Informe Analítico de Obligaciones Diferentes de Financiamiento
- d) Formato 4 Balance Presupuestario
- e) Formato 5 Estado Analítico de ingresos Detallados
- f) Formato 6 Estado Analítico del Ejercicio del Presupuesto de Egresos Detallados:
 - Formato 6a) Estado analítico del Ejercicio del Presupuesto de Egresos Detallados (Clasificador por Objeto del Gasto).
 - Formato 6b) Estado analítico del Ejercicio del Presupuesto de Egresos Detallados (Clasificación Administrativa)





Nayarit
NUESTRO ORGULLO Y COMPROMISO



- Formato 6c) Estado analítico del Ejercicio del Presupuesto de Egresos Detallados (Clasificador Funcional)
- Formato 6d) Estado analítico del Ejercicio del Presupuesto de Egresos Detallados (Clasificador de Servicios Personales)

Nota. Se publicaran los formatos en página oficial de internet.

3. Aspectos generales de presentación

La información que se entrega cumple con la forma y contenido dispuesto en las normatividad, reglas, lineamientos, criterios y recomendaciones emitidos por la CONAC.

- ✓ Se entrega la documentación del avance de gestión financiera en dos tantos originales debidamente firmados, con las especificaciones solicitada.
- ✓ Los archivos en formato PDF debidamente firmados en los documentos respectivos.
- ✓ La información que contiene el CD, son los archivos de los formatos de la Ley de Disciplina Financiera en Excel y PDF debidamente firmados por los funcionarios correspondientes de DIF Estatal, CREE, Fomento a las Artesanías y Velatorio DIF.

4. Entrega de la información y documentación.

Se remite la información mediante el presente Oficio, en el orden solicitado.

Obligaciones Adicionales.

Se difunde la información del Avance de Gestión Financiera, en la página Oficial de Internet dif-nayarit.gob.mx.

Sin más por momento me despido cordialmente.

ATENTAMENTE

MTRO. MAURO LUGO IZAGUIRRE
DIRECTOR GENERAL

meat
C.c.p. Archivo.
C.c.p. Minutario



**SISTEMA PARA EL DESARROLLO INTEGRAL DE LA FAMILIA DEL ESTADO
DE NAYARIT
CONSOLIDADO**

Informe de Avance de Gestión Financiera 4to Trimestre 2023

EXPOSICIÓN DE MOTIVOS


CONSOLIDADO.-

La captación de ingresos y el ejercicio del gasto por el trimestre comprendido del 01 de Octubre al 31 de Diciembre de 2023.

CONCEPTO	CONSOLIDADO					
		1ER TRIM	2DO TRIM	3ER TRIM	4TO TRIM	ACUMULADO
	CAPTACIÓN DE INGRESOS	101,352,295.56	122,459,989.61	102,196,630.60	206,811,161.31	532,820,077.08
	EJERCICIO DEL GASTO					
SERVICIOS PERSONALES	CAPITULO 1000	46,739,829.75	48,222,421.33	41,820,962.73	76,590,572.88	213,373,786.69
MATERIALES Y SUMINISTROS	CAPITULO 2000	862,600.44	4,586,594.06	7,538,711.34	6,174,826.59	19,162,732.43
SERVICIOS GENERALES	CAPITULO 3000	2,437,819.92	4,364,824.66	4,803,534.01	6,442,304.44	18,048,483.03
TRANSFERENCIAS, ASIGNACIONES, SUBSIDIOS Y OTRAS AYUDAS	CAPITULO 4000	7,921,366.08	3,570,710.50	35,138,598.14	163,958,117.22	210,588,791.94
BIENES MUEBLES, INMUEBLES E INTANGIBLES	CAPITULO 5000	1,045,346.39	3,135,343.09	6,012,746.01	3,563,626.71	13,757,062.20


ARTESANÍAS: Hay una diferencia en la captación de ingresos por la cantidad de \$62,430.00 correspondiente al ejercicio fiscal 2022.

Existe una diferencia en la balanza de comprobación por \$19,950.00 ya que un ingreso fue capturado con fecha del 01 de enero y la balanza se genera con fecha 02 de enero.




VELATORIO:

- Los gastos del 1er trim. Se realizaron con el importe del subejercicio 2022.
- Los gastos del 2do y 3er trim se realizaron con el importe de los ingresos propios recaudados del ejercicio 2023.
- Los gastos del 4to trim. Se realizaron con el importe de los ingresos propios recaudados del ejercicio 2023 y subejercicio 2022.



MTRO. MAURO LUGO IZAGUIRRE
DIRECTOR GENERAL SIDIFEN



L.A.E. RAFAEL CARRETO LÓPEZ
SUBDIRECTOR GENERAL ADMINISTRATIVO

**SISTEMA PARA EL DESARROLLO INTEGRAL DE LA FAMILIA DEL ESTADO DE NAYARIT
CONSOLIDADO**

**FLUJO OPERACIONAL
DEL 01 DE OCTUBRE AL 31 DE DICIEMBRE DE 2023**

DISPONIBILIDAD AL 01 DE OCTUBRE DE 2023		\$108,412,117.96
INGRESOS Y OTROS BENEFICIOS		
PRODUCTOS		
INGRESOS POR VENTA DE BIENES Y PRESTACIÓN DE SERVICIOS	\$3,551,292.16	
PARTICIPACIONES, APORTACIONES, CONVENIOS, INCENTIVOS DERIVADOS DE LA TRANSFERENCIAS, ASIGNACIONES, SUBSIDIOS Y SUBVENCIONES, Y PENSIONES Y INGRESOS FINANCIEROS	\$1,000,761.73	
OTROS INGRESOS Y BENEFICIOS VARIOS	\$44,005,940.00	
INGRESOS FINANCIEROS	\$157,361,783.40	
OTROS INGRESOS Y BENEFICIOS VARIOS	\$0.00	
OTROS INGRESOS Y BENEFICIOS VARIOS	\$996,969.00	
TOTAL INGRESOS Y OTROS BENEFICIOS		<u>\$206,916,746.31</u>
GASTOS Y OTRAS PERDIDAS		<u>\$315,328,864.27</u>
SERVICIOS PERSONALES		
MATERIALES Y SUMINISTROS	\$76,590,572.88	
SERVICIOS GENERALES	\$5,174,826.59	
AYUDAS SOCIALES	\$6,442,304.44	
ESTIMACIONES, DEPRECIACIONES, DETERIOROS, OBSOLESCENCIA Y AMORTIZACIONES	\$163,958,117.22	
OTROS GASTOS	\$6,079,766.10	
		\$259,245,587.31
DISPONIBILIDAD AL 31 DE DICIEMBRE DE 2023		<u><u>\$56,083,278.96</u></u>


INTEGRACIÓN DE DISPONIBILIDAD AL 31 DE DICIEMBRE DE 2023
CUENTAS DE BALANCE DEUDORA

EFFECTIVO	\$5,956.87	
BANCOS/DEPENDENCIAS Y OTROS	\$100,575,371.91	
OTROS EFECTIVOS Y EQUIVALENTES	\$118.37	
DEPÓSITOS DE FONDOS DE TERCEROS EN GARANTÍA Y/O ADMINISTRACIÓN	\$326,540.35	
INVERSIONES FINANCIERAS DE CORTO PLAZO	\$1,540,029.76	
CUENTAS POR COBRAR A CORTO PLAZO	\$65,905,510.49	
DEUDORES DIVERSOS POR COBRAR A CORTO PLAZO	\$9,086,730.82	
INVENTARIO DE MERCANCIA PARA VENTA	\$1,301.00	
INVENTARIO DE MERCANCIA TERMINADA	\$3,962,876.51	
INVENTARIO DE MERCANCIAS EN PROCESO DE ELABORACIÓN	\$418,943.04	
INVENTARIO DE MATERIAS PRIMAS	\$693,215.34	
INGRESOS POR RECUPERAR A CORTO PLAZO	\$2,721.04	
PRÉSTAMOS OTORGADOS A CORTO PLAZO	\$17,336.94	
ANTICIPO A PROVEEDORES POR ADQUISICIÓN DE BIENES Y PRESTACIÓN DE SERVICIOS A ALMACÉN DE MATERIALES Y SUMINISTROS DE CONSUMO	\$495,364.46	
TERRENOS	\$4,090,190.67	
EDIFICIOS NO HABITACIONALES	\$1,400,000.00	
CONSTRUCCIONES EN PROCESO EN BIENES DE DOMINIO PUBLICO	\$224,633,727.36	
CONSTRUCCIONES EN PROCESO EN BIENES PROPIOS	\$8,614,686.70	
OTROS BIENES INMUEBLES	\$5,626,748.32	
MOBILIARIO Y EQUIPO DE ADMINISTRACIÓN	\$364,781.77	
MOBILIARIO Y EQUIPO EDUCACIONAL Y RECREATIVO	\$30,762,483.20	
EQUIPO E INSTRUMENTAL MÉDICO Y DE LABORATORIO	\$8,150,259.30	
VEHÍCULOS Y EQUIPO DE TRANSPORTE	\$30,885,694.94	
OTROS ACTIVOS DIFERIDOS	\$40,681,097.18	
MAQUINARIA, OTROS EQUIPOS Y HERRAMIENTAS	\$1,013.00	
COLECCIONES, OBRAS DE ARTE Y OBJETOS VALIOSOS	\$7,568,678.89	
SOFTWARE	\$425,734.65	
OTROS ACTIVOS INTANGIBLES	\$123,110.70	
BIENES EN COMODATO	\$100,000.00	
	\$8,191,050.69	
		\$554,851,274.27

CUENTAS DE BALANCE ACREADORAS

DEPRECIACIÓN ACUMULADA DE BIENES INMUEBLES	\$5,306,500.96	
DEPRECIACIÓN ACUMULADA DE BIENES MUEBLES	\$93,212,391.00	
AMORTIZACIÓN ACUMULADA DE ACTIVOS INTANGIBLES	\$191,196.10	
SERVICIOS PERSONALES POR PAGAR A CORTO PLAZO	\$11,600,223.90	
PROVEEDORES POR PAGAR A CORTO PLAZO	\$4,639,776.00	
CONTRATISTAS POR OBRAS PÚBLICAS POR PAGAR A CORTO PLAZO	\$4,471.90	
TRANSFERENCIAS OTORGADAS POR PAGAR A CORTO PLAZO	\$47,143,306.02	
RETENCIONES Y CONTRIBUCIONES POR PAGAR A CORTO PLAZO	\$10,024,351.44	
INGRESOS COBRADOS POR ADELANTADO A CORTO PLAZO	\$501,783.86	
OTRAS CUENTAS POR PAGAR CORTO PLAZO	\$1,000.02	
ACTUALIZACIÓN DE LA HACIENDA PÚBLICA/PATRIMONIO	\$3,923,388.38	
OTROS PASIVOS CIRCULANTES	\$4,107,711.56	
APORTACIONES	\$21,888,750.41	
DONACIONES DE CAPITAL	\$129,070,565.05	
RESULTADOS DE EJERCICIOS ANTERIORES	\$37,445,957.10	
REVALUO DE BIENES INMUEBLES	\$112,266,794.98	
REVALUO DE BIENES MUEBLES	-\$26,468.26	
RESERVAS DE PATRIMONIO	\$9,666,542.33	
CAMBIOS POR ERRORES CONTABLES	\$7,799,754.56	
		\$498,767,997.31
		<u><u>\$56,083,278.96</u></u>


MTRO. MAURO LUGO IZAGUIRRE
DIRECTOR GENERAL DE SIDIFEN


L.A.E. RAFAEL CARRETO LÓPEZ
SUBDIRECTOR GENERAL ADMINISTRATIVO

**SISTEMA PARA EL DESARROLLO INTEGRAL DE LA FAMILIA DEL ESTADO DE NAYARIT
CONSOLIDADO**

**FLUJO OPERACIONAL
DEL 01 DE ENERO AL 31 DE DICIEMBRE DE 2023**

DISPONIBILIDAD AL 01 DE ENERO DE 2023

INGRESOS Y OTROS BENEFICIOS

PRODUCTOS

INGRESOS POR VENTA DE BIENES Y PRESTACIÓN DE SERVICIOS

\$1,051,764.59

PARTICIPACIONES, APORTACIONES, CONVENIOS, INCENTIVOS DERIVADOS DE LA

\$16,618,521.04

TRANSFERENCIAS, ASIGNACIONES, SUBSIDIOS Y SUBVENCIONES, Y PENSIONES Y

\$180,047,601.56

INGRESOS FINANCIEROS

\$330,649,188.87

OTROS INGRESOS Y BENEFICIOS VARIOS

\$0.00

TOTAL INGRESOS Y OTROS BENEFICIOS

\$4,558,586.00

\$532,925,662.08

\$532,925,662.08

GASTOS Y OTRAS PERDIDAS

SERVICIOS PERSONALES

\$213,373,786.69

MATERIALES Y SUMINISTROS

\$19,162,732.43

SERVICIOS GENERALES

\$18,048,483.03

AYUDAS SOCIALES

\$210,588,791.94

ESTIMACIONES, DEPRECIACIONES, DETERIOROS, OBSOLESCENCIA Y AMORTIZACIONES

\$15,668,591.03

OTROS GASTOS

\$0.00

\$476,842,385.12

\$56,083,276.96

DISPONIBILIDAD AL 31 DE DICIEMBRE DE 2023

INTEGRACIÓN DE DISPONIBILIDAD AL 31 DE DICIEMBRE DE 2023

CUENTAS DE BALANCE DEUDORA

EFFECTIVO

\$5,956.87

BANCOS/DEPENDENCIAS Y OTROS

\$100,575,371.81

OTROS EFECTIVOS Y EQUIVALENTES

\$118.37

DEPÓSITOS DE FONDOS DE TERCEROS EN GARANTÍA Y/O ADMINISTRACIÓN

\$326,540.35

INVERSIONES FINANCIERAS DE CORTO PLAZO

\$1,540,029.76

CUENTAS POR COBRAR A CORTO PLAZO

\$65,905,510.49

DEUDORES DIVERSOS POR COBRAR A CORTO PLAZO

\$9,086,730.82

INVENTARIO DE MERCANCIA PARA VENTA

\$1,301.00

INVENTARIO DE MERCANCIA TERMINADA

\$3,962,876.51

INVENTARIO DE MERCANCIAS EN PROCESO DE ELABORACIÓN

\$418,943.04

INVENTARIO DE MATERIAS PRIMAS, MATERIALES Y SUMINISTROS P/PRODUCCIÓN

\$893,215.34

INGRESOS POR RECUPERAR A CORTO PLAZO

\$2,721.04

PRÉSTAMOS OTORGADOS A CORTO PLAZO

\$17,336.94

ANTICIPO A PROVEEDORES POR ADQUISICIÓN DE BIENES Y PRESTACIÓN DE SERVICIOS A

\$495,364.46

ALMACÉN DE MATERIALES Y SUMINISTROS DE CONSUMO

\$4,090,190.67

TERRENOS

\$1,400,000.00

EDIFICIOS NO HABITACIONALES

\$224,633,727.36

CONSTRUCCIONES EN PROCESO EN BIENES DE DOMINIO PÚBLICO

\$8,614,686.70

CONSTRUCCIONES EN PROCESO EN BIENES PROPIOS

\$5,626,748.32

OTROS BIENES INMUEBLES

\$364,781.77

MOBILIARIO Y EQUIPO DE ADMINISTRACIÓN

\$30,762,483.20

MOBILIARIO Y EQUIPO EDUCACIONAL Y RECREATIVO

\$8,150,259.30

EQUIPO E INSTRUMENTAL MÉDICO Y DE LABORATORIO

\$31,019,857.94

VEHÍCULOS Y EQUIPO DE TRANSPORTE

\$40,546,934.18

OTROS ACTIVOS DIFERIDOS

\$1,013.00

MAQUINARIA, OTROS EQUIPOS Y HERRAMIENTAS

\$7,568,678.89

COLECCIONES, OBRAS DE ARTE Y OBJETOS VALIOSOS

\$425,734.65

SOFTWARE

\$123,110.70

OTROS ACTIVOS INTANGIBLES

\$100,000.00

BIENES EN COMODATO

\$8,191,050.69

\$564,851,274.27

CUENTAS DE BALANCE ACREADORAS

DEPRECIACIÓN ACUMULADA DE BIENES INMUEBLES

\$5,306,500.96

DEPRECIACIÓN ACUMULADA DE BIENES MUEBLES

\$93,212,391.00

AMORTIZACIÓN ACUMULADA DE ACTIVOS INTANGIBLES

\$191,196.10

SERVICIOS PERSONALES POR PAGAR A CORTO PLAZO

\$11,600,223.90

PROVEEDORES POR PAGAR A CORTO PLAZO

\$4,639,776.00

CONTRATISTAS POR OBRAS PÚBLICAS POR PAGAR A CORTO PLAZO

\$4,471.90

TRANSFERENCIAS OTORGADAS POR PAGAR A CORTO PLAZO

\$47,143,306.02

RETENCIONES Y CONTRIBUCIONES POR PAGAR A CORTO PLAZO

\$10,024,351.44

INGRESOS COBRADOS POR ADELANTADO A CORTO PLAZO

\$501,783.86

OTRAS CUENTAS POR PAGAR CORTO PLAZO

\$1,000.02

ACTUALIZACIÓN DE LA HACIENDA PÚBLICA/PATRIMONIO

\$3,923,388.38

OTROS PASIVOS CIRCULANTES

\$4,107,711.56

APORTACIONES

\$21,888,750.41

DONACIONES DE CAPITAL

\$129,070,565.05

RESULTADOS DE EJERCICIOS ANTERIORES

\$37,445,967.10

REVALUO DE BIENES INMUEBLES

\$112,266,794.98

REVALUO DE BIENES MUEBLES

-\$26,468.26

RESERVAS DE PATRIMONIO

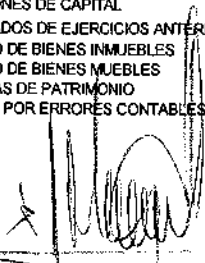
\$9,866,542.33

CAMBIOS POR ERRORES CONTABLES

\$7,799,754.56

\$498,767,997.31

\$56,083,276.96



MTRO. MAURO LUGO IZAGUIRRE
DIRECTOR GENERAL DE SIDIFEN



L.A.E. RAFAEL CARRETO LÓPEZ
SUBDIRECTOR GENERAL ADMINISTRATIVO

**SISTEMA PARA EL DESARROLLO INTEGRAL DE LA FAMILIA DEL ESTADO
DE NAYARIT
CONSOLIDADO**

Informe de Avance de Gestión Financiera 4to Trimestre 2023


DATOS BÁSICOS Y CIFRAS RELEVANTES

- **Subsidio estatal recibido en el trimestre y acumulado al cierre de dicho periodo.**

CENTRO	1ER TRIM	2DO TRIM	3ER TRIM	4TO TRIM	TOTAL ACUMULADO
DIF	53,009,449.92	67,390,837.14	50,957,450.00	156,558,529.87	327,916,266.93
CREE	418,392.60	759,846.79	751,429.02	803,253.53	2,732,921.94
ARTESANIAS	0.00	0.00	0.00	0.00	0.00
VELATORIO	0.00	0.00	0.00	0.00	0.00
CONSOLIDADO	53,427,842.52	68,150,683.93	51,708,879.02	157,361,783.40	330,649,188.87

- **Subsidio federal recibido en el trimestre y acumulado al cierre de dicho periodo.**

CENTRO	1ER TRIM	2DO TRIM	3ER TRIM	4TO TRIM	TOTAL ACUMULADO
DIF	44,005,938.00	46,805,938.00	45,229,785.58	44,005,940.00	180,047,601.58
CREE	0.00	0.00	0.00	0.00	0.00
ARTESANIAS	0.00	0.00	0.00	0.00	0.00
VELATORIO	0.00	0.00	0.00	0.00	0.00
CONSOLIDADO	44,005,938.00	46,805,938.00	45,229,785.58	44,005,940.00	180,047,601.58



- **Ingresos propios captados, enterados a la Secretaría de Administración y Finanzas y reintegrados al ente público;**

CONSOLIDADO					
	1ER TRIM	2DO TRIM	3ER TRIM	4TO TRIM	ACUMULADO
RECAUDADO	3,853,680.80	7,236,272.00	4,919,652.57	5,061,916.67	21,071,522.04
ENTERADO	3,660,357.80	5,753,751.00	4,959,435.57	14,382,133.04	28,755,677.41
REINTEGRADO	1,539,490.80	3,993,201.00	4,030,646.00	3,065,331.00	12,628,668.80

- **Número de plazas ocupadas de Base, Confianza y Contrato; así como horas asignadas en el caso del sector educativo.**

DIF.- * Plazas personal de Base	426
* Plazas personal de confianza	54
* Plazas personal de contrato	232
CREE.- * Plazas personal de Base	69
* Plazas personales de confianza	1
* Plazas personal de contrato	16

ARTESANÍAS.- No aplica

VELATORIO.- No aplica

- **Número de plazas vacantes de Base y Confianza.**

DIF.- Plazas vacantes 10

CREE. - No aplica

ARTESANIAS. - No aplica

VELATORIO. - No aplica

- **Número de personas jubiladas y pensionadas de Burocracia Base, Confianza y Magisterio, así como pensiones y jubilaciones en trámite (aplica únicamente para la Dirección General de Fondo de Pensiones).**

DIF.- No aplica

CREE.- No aplica

ARTESANIAS.- No aplica

VELATORIO.- No aplica

- **Importe de las economías generadas en el trimestre y acumuladas a dicho periodo.**

CENTRO	1ER TRIM	2DO TRIM	3ER TRIM	4TO TRIM	TOTAL ACUMULADO
DIF	225,677.06	0.00	0.00	0.00	225,677.06
CREE	232,903.92	193,686.26	0.00	0.00	426,590.18
ARTESANIAS	62,430.00	2,581,883.66	0.00	2,644,313.66	5,288,627.32
VELATORIO	2,581,883.66	0.00	0.00	0.00	2,581,883.66
CONSOLIDADO	3,102,894.64	2,775,569.92	0.00	2,644,313.66	8,522,778.22

- **Importe de las economías reintegradas en el trimestre y acumuladas a dicho periodo.**

CENTRO	1ER TRIM	2DO TRIM	3ER TRIM	4TO TRIM	TOTAL ACUMULADO
DIF	1,761,435.07	0.00	0.00	0.00	1,761,435.07
CREE	0.00	0.00	0.00	0.00	0.00
ARTESANIAS	0.00	0.00	0.00	0.00	0.00
VELATORIO	0.00	0.00	0.00	0.00	0.00
CONSOLIDADO	1,761,435.07	0.00	0.00	0.00	1,761,435.07

[Handwritten signature]

- **Denominación de las auditorías en proceso, practicadas por el órgano Interno de Control del ente público.**

DIF.- Con fecha al cierre del trimestre no se tienen auditorias del Órgano Interno de Control del Sidifen.

CREE.- Con fecha al cierre del 4to Trimestre al 31 de Diciembre de 2023, se tiene una auditoria del Órgano Interno de Control del Sidifen. Denominada auditoria a los ingresos propios del Centro de Rehabilitación y Educación Especial. Del ejercicio fiscal 2022

ARTESANIAS.- Con fecha al cierre del trimestre no se tienen auditorias del Órgano Interno de Control del Sidifen.

VELATORIO.- Con fecha al cierre del trimestre no se tienen auditorias del Órgano Interno de Control del Sidifen.

- **Nombre del Sistema de Contabilidad Gubernamental utilizado por el ente público.**

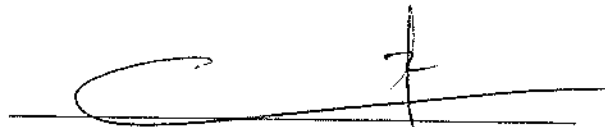
Sistema Automatizado de Administración y Contabilidad Gubernamental SAACG.NET

- **Áreas administrativas que introducen datos al Sistema de Contabilidad Gubernamental**

1. SISTEMA PARA EL DESARROLLO INTEGRAL DE LA FAMILIA DEL ESTADO DE NAYARIT
2. CENTRO DE REHABILITACIÓN Y EDUCACIÓN ESPECIAL
3. COORDINACIÓN DE FOMENTO A LAS ARTESANIAS
4. VELATORIO DIF



MTRO. MAURO LUGO IZAGUIRRE
DIRECTOR GENERAL SIDIFEN




L.A.E. RAFAEL CARRETO LÓPEZ
SUBDIRECTOR GENERAL ADMINISTRATIVO


SISTEMA PARA EL DESARROLLO INTEGRAL DE LA FAMILIA DEL ESTADO DE
NAYARIT
CONSOLIDADO

OBRAS Y ACCIONES REALIZADAS
Informe de Avance de Gestión Financiera
4TO TRIMESTRE 2023

No se cuenta con obras y acciones realizadas por el Trimestre comprendido del 01 de Octubre al 31 de Diciembre de 2023.



MTRO. Mauro Lugo Izaguirre
Director General del SIDIFEN



L.A.E. Rafael Carreto López
Subdirector General Administrativo

SISTEMA PARA EL DESARROLLO INTEGRAL DE LA FAMILIA DEL ESTADO DE NAYARIT
ESTADO DE SITUACIÓN FINANCIERA CONSOLIDADO
AL 31 DE DICIEMBRE DE 2023

ACTIVO	2023	PASIVO	2023
CONCEPTO		CONCEPTO	
<u>ACTIVO CIRCULANTE</u>	<u>\$187,322,207.57</u>	<u>PASIVO CIRCULANTE</u>	<u>\$78,022,624.70</u>
EFFECTIVO Y EQUIVALENTES	\$100,907,987.50	CUENTAS POR PAGAR A CORTO PLAZO	\$73,413,129.28
EFFECTIVO	\$5,956.87	SERVICIOS PERSONALES POR PAGAR A CORTO PLAZO	\$11,600,223.90
BANCOS/DEPENDENCIAS Y OTROS	\$100,575,371.91	PROVEEDORES POR PAGAR A CORTO PLAZO	\$4,639,776.00
INVERSIONES TEMPORALES (HASTA 3 MESES)	\$0.00	CONTRATISTAS POR OBRAS PÚBLICAS POR PAGAR A CORTO PLAZO	\$4,471.90
DEPOSITOS DE FONDOS DE TERCEROS EN GARANTIA	\$326,540.35	TRANSFERENCIAS OTORGADAS POR PAGAR A CORTO PLAZO	\$47,143,306.02
OTROS EFFECTIVOS Y EQUIVALENTES	\$118.37	RETENCIONES Y CONTRIBUCIONES POR PAGAR A CORTO PLAZO	\$10,024,351.44
DERECHOS A RECIBIR EFFECTIVOS O EQUIVALENTES	\$76,552,329.05	OTRAS CUENTAS POR PAGAR A CORTO PLAZO	\$1,000.02
INVERSIONES FINANCIERAS A CORTO PLAZO	\$1,540,029.76		
CUENTAS POR COBRAR A CORTO PLAZO	\$65,905,510.49	PASIVOS DIFERIDOS A CORTO PLAZO	\$501,783.86
DEUDORES DIVERSOS POR COBRAR A CORTO PLAZO	\$9,086,730.82	INGRESOS COBRADOS POR ADELANTADO	\$501,783.86
INGRESOS POR RECUPERAR A CORTO PLAZO	\$2,721.04		
DEUDORES POR ANTICIPO A TESORERIA	\$0.00	OTROS PASIVOS A CORTO PLAZO	\$4,107,711.56
PRESTAMOS OTORGADOS A CORTO PLAZO	\$17,336.94	OTROS PASIVOS CIRCULANTES	\$4,107,711.56
DERECHOS A RECIBIR BIENES O SERVICIOS	\$495,364.46		
ANTICIPO A PROVEEDORES POR ADQUISICIONES DE BIENES	\$495,364.46	PASIVO NO CIRCULANTE	<u>\$0.00</u>
ANTICIPO A CONTRATISTAS POR OBRAS PÚBLICAS A CORTO PLAZO			
ALMACÉN	\$4,090,190.67	TOTAL DE PASIVOS	<u>\$78,022,624.70</u>
ALMACÉN DE MATERIALES Y SUMINISTRO DE CONSUMO	\$4,090,190.67	HACIENDA PÚBLICA/PATRIMONIO	
		HACIENDA PÚBLICA/PATRIMONIO CONTRIBUIDO	<u>\$154,882,703.84</u>
INVENTARIOS	\$5,276,335.89	APORTACIONES	\$21,888,750.41
INVENTARIO DE MERCANCIAS TERMINADAS	\$3,962,876.51	DONACIONES DE CAPITAL	\$129,070,565.05
INVENTARIO DE MERCANCIAS EN PROCESO	\$418,943.04	ACTUALIZACIÓN DE LA HACIENDA PÚBLICA/PATRIMONIO	\$3,923,388.38
INVENTARIO DE MATERIAS PRIMAS, MATERIALES	\$893,215.34	HACIENDA PÚBLICA/PATRIMONIO GENERADO	<u>\$223,235,857.67</u>
INVENTARIO DE MERCANCIAS PARA VENTA	\$1,301.00	RESULTADOS DEL EJERCICIO(AHORRO/DESAHORRO)	\$56,083,276.96
		RESULTADO DE EJERCICIOS ANTERIORES	\$37,445,957.10
ACTIVO NO CIRCULANTE	<u>\$268,818,978.64</u>	REVALUOS	\$112,240,326.72
BIENES INMUEBLES INFRAESTRUCTURA Y CONSTRUCCIONES	\$240,639,944.15	REVALUOS DE BIENES INMUEBLES	\$112,266,794.98
TERRENOS	\$1,400,000.00	REVALUOS DE BIENES MUEBLES	-\$26,468.26
EDIFICIOS NO HABITACIONALES	\$224,633,727.36	RESERVAS	\$9,666,542.33
CONSTRUCCIONES EN PROCESO EN BIENES DE DOMINIO PÚBLICO	\$8,614,686.70	RESERVAS DE PATRIMONIO	\$9,666,542.33
CONSTRUCCIONES EN PROCESO EN BIENES PROPIOS	\$5,626,748.32	RESULTADOS DE EJERCICIOS ANTERIORES	\$7,799,754.56
OTROS BIENES INMUEBLES	\$364,781.77	CAMBIOS EN POLÍTICAS CONTABLES	\$0.00
BIENES MUEBLES	\$118,473,948.16	CAMBIOS POR ERRORES CONTABLES	\$7,799,754.56
MOBILIARIO Y EQUIPO DE ADMINISTRACIÓN	\$30,762,483.20	EXCESO O INSUFICIENCIA EN LA ACTUALIZACIÓN DE LA HACIENDA PÚBLICA/PATRIMONIO	<u>\$0.00</u>
MOBILIARIO Y EQUIPO EDUCACIONAL Y RECREATIVO	\$8,150,259.30		
EQUIPO E INSTRUMENTAL MÉDICO Y DE LABORATORIO	\$30,885,694.94	TOTAL HACIENDA PÚBLICA/PATRIMONIO	\$378,118,561.51
VEHÍCULOS Y EQUIPO DE TRANSPORTE	\$40,681,097.18	TOTAL DE PASIVO Y HACIENDA PÚBLICA/PATRIMONIO	<u>\$456,141,186.21</u>
MAQUINARIA OTROS EQUIPO Y HERRAMIENTAS	\$7,568,678.89		
COLECCIONES OBRAS DE ARTE Y OBJETIVOS VALIOSOS	\$425,734.65		
ACTIVOS INTANGIBLES	\$223,110.70		
SOFTWARE	\$123,110.70		
OTROS ACTIVOS INTANGIBLES	\$100,000.00		
DEPRECIACIÓN, DETERIORO Y AMORTIZACIÓN ACUMULADA	-\$98,710,088.06		
DEPRECIACIÓN, DETERIORO Y AMORTIZACIÓN	\$0.00		
DEPRECIACIÓN ACUMULADA DE BIENES INMUEBLES	-\$5,624,807.02		
DEPRECIACIÓN ACUMULADA DE BIENES MUEBLES	-\$92,894,084.94		
AMORTIZACIÓN ACUMULADA DE ACTIVOS INTANGIBLES	-\$191,196.10		
ACTIVOS DIFERIDOS	\$1,013.00		
OTROS ACTIVOS DIFERIDOS	\$1,013.00		
OTROS ACTIVOS NO CIRCULANTES	\$8,191,050.69		
BIENES EN COMODATO	\$8,191,050.69		
TOTAL DE ACTIVOS	<u>\$456,141,186.21</u>		

SISTEMA PARA EL DESARROLLO INTEGRAL DE LA FAMILIA DEL ESTADO DE NAYARIT
ESTADO DE SITUACIÓN FINANCIERA CONSOLIDADO
AL 31 DE DICIEMBRE DE 2023

CUENTAS DE ORDEN PRESUPUESTARIAS

2023


LEY DE INGRESOS


LEY DE INGRESOS ESTIMADA	\$562,707,649.28
LEY DE INGRESOS POR EJECUTAR	\$49,942,730.31
MODIFICACIONES A LA LEY DE INGRESOS ESTIMADA	\$20,160,743.11
LEY DE INGRESOS DEVENGADA	\$532,925,662.08
LEY DE INGRESOS RECAUDADA	\$501,238,884.77

PRESUPUESTO DE EGRESOS

PRESUPUESTO DE EGRESOS APROBADO	\$565,289,532.94
PRESUPUESTO DE EGRESOS POR EJERCER	\$18,318,443.21
PRESUPUESTO DE EGRESOS MODIFICADO	\$28,532,124.39
PRESUPUESTO DE EGRESOS COMPROMETIDO	\$575,503,214.12
PRESUPUESTO DE EGRESOS DEVENGADO	\$474,930,856.29
PRESUPUESTO DE EGRESOS EJERCIDO	\$427,743,185.47
PRESUPUESTO DE EGRESOS PAGADO	\$415,795,516.46

"BAJO PROTESTA DE DECIR VERDAD DECLARAMOS QUE LOS ESTADOS FINANCIEROS Y SUS NOTAS, SON RAZONABLEMENTE CORRECTOS Y SON RESPONSABILIDAD DEL EMISOR"



MTRO. MAURO LUGO IZAGUIRRE
DIRECTOR GENERAL DE SUDIFEN

L.A.E. RAFAEL CARRETO LÓPEZ
SUBDIRECTOR GENERAL ADMINISTRATIVO


SISTEMA PARA EL DESARROLLO INTEGRAL DE LA FAMILIA DEL ESTADO DE NAYARIT
ESTADO DE ACTIVIDADES CONSOLIDADO
DEL 01 DE OCTUBRE AL 31 DE DICIEMBRE DE 2023

CONCEPTO	2023
INGRESOS Y OTROS BENEFICIOS	
INGRESOS DE GESTION	\$4,552,053.91
APROVECHAMIENTOS DE TIPO CORRIENTE	\$0.00
PRODUCTOS	\$381,521.24
INGRESOS POR VENTA DE BIENES Y SERVICIOS	\$4,170,532.67
PARTICIPACIONES, APORTACIONES, CONVENIOS, INCENTIV	\$44,005,940.00
PARTICIPACIONES, APORTACIONES, CONVENIOS, INCENTIV	\$44,005,940.00
TRANSFERENCIAS, ASIGNACIONES, SUBSIDIOS Y OTRAS AY	\$157,361,783.40
SUBSIDIOS Y SUBVENCIONES	\$803,253.53
TRANSFERENCIAS INTERNAS Y ASIGNACIONES AL SECTOR P	\$156,558,529.87
AYUDAS SOCIALES	\$0.00
OTROS INGRESOS Y BENEFICIOS	\$996,969.00
INGRESOS FINANCIEROS	\$0.00
INTERESES GANADOS DE VALORES, CREDITOS, BONOS Y OT	\$0.00
OTROS INGRESOS Y BENEFICIOS VARIOS	\$996,969.00
 TOTAL DE INGRESOS	 \$206,916,746.31



MTRD. MAURO LUGO IZAGUIRRE
DIRECTOR GENERAL DE SIDIFEN

CONCEPTO	2023
GASTOS Y OTRAS PERDIDAS	
GASTOS DE FUNCIONAMIENTO	\$89,207,703.91
SERVICIOS PERSONALES	\$76,590,572.88
MATERIALES Y SUMINISTROS	\$6,174,826.59
SERVICIOS GENERALES	\$6,442,304.44
TRANSFERENCIAS, ASIGNACIONES, SUBSIDIOS Y OTRAS AYUDAS	\$163,958,117.22
AYUDAS SOCIALES	\$163,958,117.22
PARTICIPACIONES Y APORTACIONES	\$0.00
INTERESES, COMISIONES Y OTROS GASTOS DE LA DEUDA PUBLICA	\$0.00
OTROS GASTOS Y PERDIDAS EXTRAORDINARIAS	\$6,079,766.18
ESTIMACIONES, DEPRECIACIONES, DETERIOROS, OBSOLENCIA Y AMORT	\$6,079,766.18
OTROS GASTOS	\$0.00
INVERSION PUBLICA	\$0.00
 TOTAL DE GASTOS Y OTRAS PERDIDAS	 \$259,245,587.31
 AHORRO / DESAHORRO NETO DEL EJERCICIO	 -\$52,328,841.00



L.A.E. RAFAEL CARRETO LÓPEZ
SUBDIRECTOR GENERAL ADMINISTRATIVO


SISTEMA PARA EL DESARROLLO INTEGRAL DE LA FAMILIA DEL ESTADO DE NAYARIT
ESTADO DE ACTIVIDADES CONSOLIDADO
DEL 01 DE ENERO AL 31 DE DICIEMBRE DE 2023

CONCEPTO	2023
INGRESOS Y OTROS BENEFICIOS	
INGRESOS DE GESTION	\$17,670,285.63
APROVECHAMIENTOS DE TIPO CORRIENTE	\$0.00
PRODUCTOS	\$1,051,764.59
INGRESOS POR VENTA DE BIENES Y SERVICIOS	\$16,618,521.04
PARTICIPACIONES, APORTACIONES, CONVENIOS, INCENTIVOS	\$180,047,601.58
PARTICIPACIONES, APORTACIONES, APORTACIONES, CREDITOS	\$180,047,601.58
TRANSFERENCIAS, ASIGNACIONES, SUBSIDIOS Y OTRAS AYUDAS	\$330,649,188.87
SUBSIDIOS Y SUBVENCIONES	\$2,732,921.94
TRANSFERENCIAS INTERNAS Y ASIGNACIONES AL SECTOR PUBLICO	\$327,916,266.93
AYUDAS SOCIALES	\$0.00
OTROS INGRESOS Y BENEFICIOS	\$4,558,586.00
INGRESOS FINANCIEROS	\$0.00
INTERESES GANADOS DE VALORES, CREDITOS, BONOS Y OTROS	\$0.00
OTROS INGRESOS Y BENEFICIOS VARIOS	\$4,558,586.00
 TOTAL DE INGRESOS	 \$532,925,662.08



MTRO. MAURO LUGO IZAGUIRRE
DIRECTOR GENERAL DE SIDIFEN

CONCEPTO	2023
GASTOS Y OTRAS PERDIDAS	
GASTOS DE FUNCIONAMIENTO	\$250,585,002.15
SERVICIOS PERSONALES	\$213,373,786.69
MATERIALES Y SUMINISTROS	\$19,162,732.43
SERVICIOS GENERALES	\$18,048,483.03
TRANSFERENCIAS, ASIGNACIONES, SUBSIDIOS Y OTRAS AYUDAS	\$210,588,791.94
AYUDAS SOCIALES	\$210,588,791.94
AYUDAS SOCIALES A INSTITUCIONES	\$0.00
PARTICIPACIONES Y APORTACIONES	\$0.00
INTERESES, COMISIONES Y OTROS GASTOS DE LA DEUDA PUBLICA	\$0.00
OTROS GASTOS Y PERDIDAS EXTRAORDINARIAS	\$15,668,591.03
ESTIMACIONES, DEPRECIACIONES, DETERIOROS, OBSOLENCIA Y AMORTIZACIONES	\$15,668,591.03
OTROS GASTOS	\$0.00
INVERSION PUBLICA	\$0.00
 TOTAL DE GASTOS Y OTRAS PERDIDAS	 \$476,842,385.12
 AHORRO / DESAHORRO NETO DEL EJERCICIO	 \$56,083,276.96



L.A.E. RAFAEL CARRETO LÓPEZ
SUBDIRECTOR GENERAL ADMINISTRATIVO

**SISTEMA PARA EL DESARROLLO INTEGRAL DE LA FAMILIA DEL ESTADO
DE NAYARIT /CONSOLIDADO**

NOTAS AL INFORME DE AVANCE DE GESTION FINANCIERA

CUARTO TRIMESTRE 2023

I. El Balance Presupuestario

El Balance Presupuestario del trimestre comprendido del 01 de Octubre al 31 de Diciembre del 2023; DIF, CREE Y VELATORIO, no presentó recursos disponibles negativos a que se hace referencia la Ley de Disciplina Financiera de las Entidades Federativas y municipios.

ARTESANIAS. En el Balance Presupuestario de la Coordinación de Fomento a las Artesanías, el resultado es negativo debido al excedente del año 2021 y 2022.

II. Aumento o creación de gastos al presupuesto de Egresos.

DIF. 736,402.19 de la Casa del Abuelo y Dirección General

CREE. No aplica

ARTESANIAS. Durante el 4to trimestre se realizó un aumento al presupuesto de egresos por la cantidad de \$1, 600,000.00 por el aumento en la recaudación de los ingresos estimados.

VELATORIO. No aplica

III. Información de financiamiento u obligaciones contraídas.

DIF. No aplica

CREE. No aplica

ARTESANIAS. No aplica

VELATORIO. No aplica



IV. Obligaciones a corto plazo.

DIF. No aplica

CREE. No aplica

ARTESANIAS. No Aplica

VELATORIO. No aplica

V. Convenios en materia de Deuda Estatal Garantizada.

DIF. No aplica


CREE. No aplica

ARTESANIAS. No Aplica

VELATORIO. No aplica



MTRO. MAURO LUGO IZAGUIRRE
DIRECTOR GENERAL SIDIFEN



L.A.E. RAFAEL CARRETÓ LÓPEZ
SUBDIRECTOR GENERAL ADMINISTRATIVO

SISTEMA PARA EL DESARROLLO INTEGRAL DE LA FAMILIA DEL ESTADO DE NAYARIT (S)

CONSOLIDADO

Estado de Situación Financiera Detallado - LDF

Al 31 de Diciembre de 2023 y al 31 de Diciembre de 2022 (B)

(PESOS)

Concepto (c)	31 de Diciembre de 2023 (d)	31 de Diciembre de 2022 (e)	Concepto (c)	31 de Diciembre de 2023 (d)	31 de Diciembre de 2022 (e)
ACTIVO			PASIVO		
Activo Circulante			Activo Circulante		
a. Efectivo y Equivalentes (a=a1+a2+a3+a4+a5+a6+a7)	100,907,987.50	74,732,129.50	a. Cuentas por Pagar a Corto Plazo (a=a1+a2+a3+a4+a5+a6+a7+a8)	73,413,129.29	62,379,984.01
a1) Efectivo	5,956.87	6,656.35	a1) Servicios Personales por Pagar a Corto Plazo	11,600,223.90	14,816,207.12
a2) Bancos/Tesorería	1,920,646.82	3,075,681.35	a2) Proveedores por Pagar a Corto Plazo	4,639,776.09	5,774,355.15
a3) Bancos/Depositos y Otros	98,654,725.09	71,431,384.76	a3) Contratistas por Obras Públicas por Pagar a Corto Plazo	4,471.90	4,471.90
a4) Inversiones Temporales (Hasta 3 meses)	0.00	0.00	a4) Participaciones y Aportaciones por Pagar a Corto Plazo	0.00	0.00
a5) Fondos con Afectación Específica	0.00	0.00	a5) Transferencias Otorgadas por Pagar a Corto Plazo	47,143,309.02	52,047,693.03
a6) Depósitos de Fondos de Terceros en Garantía y/o Administración	326,540.35	216,268.67	a6) Intereses, Comisiones y Otros Gastos de la Deuda Pública por Pagar a Corto Plazo	0.00	0.00
a7) Otros Efectivos y Equivalentes	118.37	118.37	a7) Retenciones y Contribuciones por Pagar a Corto Plazo	10,024,351.41	9,736,656.79
b. Derechos a Recibir Efectivo o Equivalentes (b=b1+b2+b3+b4+b5+b6+b7)	76,552,329.05	39,163,303.49	a8) Devoluciones de la Ley de Ingresos por Pagar a Corto Plazo	0.00	0.00
b1) Inversiones Financieras de Corto Plazo	1,540,029.76	1,696.61	a9) Otras Cuentas por Pagar a Corto Plazo	1,000.02	1,000.02
b2) Cuentas por Cobrar a Corto Plazo	65,905,510.49	34,148,349.19	b. Documentos por Pagar a Corto Plazo (b=b1+b2+b3)	0.00	0.00
b3) Deudores Diversos por Cobrar a Corto Plazo	9,086,730.82	4,988,759.71	b1) Documentos Comerciales por Pagar a Corto Plazo	0.00	0.00
b4) Ingresos por Recuperar a Corto Plazo	2,721.04	2,721.04	b2) Documentos con Contratistas por Obras Públicas por Pagar a Corto Plazo	0.00	0.00
b5) Deudores por Anticipos de la Tesorería a Corto Plazo	0.00	0.00	b3) Otros Documentos por Pagar a Corto Plazo	0.00	0.00
b6) Préstamos Otorgados a Corto Plazo	17,336.94	21,786.94	c. Porción a Corto Plazo de la Deuda Pública (c=c1+c2)	0.00	0.00
b7) Otros Derechos a Recibir Efectivo o Equivalentes a Corto Plazo	0.00	0.00	c1) Porción a Corto Plazo de la Deuda Pública	0.00	0.00
c. Derechos a Recibir Bienes o Servicios (c=c1+c2+c3+c4+c5)	495,364.46	145,973.62	c2) Porción a Corto Plazo de Arrendamiento Financiero	0.00	0.00
c1) Anticipo a Proveedores por Adquisición de Bienes y Prestación de Servicios a Corto Plazo	495,364.46	145,973.62	d. Títulos y Valores a Corto Plazo	0.00	0.00
c2) Anticipo a Proveedores por Adquisición de Bienes Inmuebles y Muebles a Corto Plazo	0.00	0.00	e. Pasivos Diferidos a Corto Plazo (e=e1+e2+e3)	501,783.86	1,783.86
c3) Anticipo a Proveedores por Adquisición de Bienes Intangibles a Corto Plazo	0.00	0.00	e1) Ingresos Cobrados por Adelantado a Corto Plazo	501,783.86	1,783.86
c4) Anticipo a Contratistas por Obras Públicas a Corto Plazo	0.00	0.00	e2) Intereses Cobrados por Adelantado a Corto Plazo	0.00	0.00
c5) Otros Derechos a Recibir Bienes o Servicios a Corto Plazo	0.00	0.00	e3) Otros Pasivos Diferidos a Corto Plazo	0.00	0.00
d. Inventarios (d=d1+d2+d3+d4+d5)	5,276,335.89	2,105,180.05	f. Fondos y Bienes de Terceros en Garantía y/o Administración a Corto Plazo (f=f1+f2+f3+f4+f5+f6)	0.00	0.00
d1) Inventario de Mercancías para Venta	1,301.00	0.00	f1) Fondos en Garantía a Corto Plazo	0.00	0.00
d2) Inventario de Mercancías Terminadas	3,962,876.51	1,731,071.10	f2) Fondos en Administración a Corto Plazo	0.00	0.00
d3) Inventario de Mercancías en Proceso de Elaboración	419,943.04	70,051.26	f3) Fondos Contingentes a Corto Plazo	0.00	0.00
d4) Inventario de Materias Primas, Materiales y Suministros para Producción	693,215.34	304,057.67	f4) Fondos de Fideicomisos, Mandatos y Contratos Análogos a Corto Plazo	0.00	0.00
d5) Bienes en Tránsito	0.00	0.00	f5) Otros Fondos de Terceros en Garantía y/o Administración a Corto Plazo	0.00	0.00
e. Almacenes	4,090,190.67	4,090,190.67	f6) Valores y Bienes en Garantía a Corto Plazo	0.00	0.00
f. Estimación por Pérdida o Deterioro de Activos Circulantes (f=f1+f2)	0.00	0.00	g. Provisiones a Corto Plazo (g=g1+g2+g3)	0.00	0.00
f1) Estimaciones para Cuentas Incobrables por Derechos a Recibir Efectivo o Equivalentes	0.00	0.00	g1) Provisión para Demandas y Juicios a Corto Plazo	0.00	0.00
f2) Estimación por Deterioro de Inventarios	0.00	0.00	g2) Provisión para Contingencias a Corto Plazo	0.00	0.00
g. Otros Activos Circulantes (g=g1+g2+g3+g4)	0.00	0.00	g3) Otras Provisiones a Corto Plazo	0.00	0.00
g1) Valores en Garantía	0.00	0.00	h. Otros Pasivos a Corto Plazo (h=h1+h2+h3)	4,107,711.56	1,785,483.15
g2) Bienes en Garantía (excluye depósitos de fondos)	0.00	0.00	h1) Ingresos por Clasificar	0.00	0.00
g3) Bienes Derivados de Embargos, Decomisos, Aseguramientos y Dación en Pago	0.00	0.00	h2) Recaudación por Participar	0.00	0.00
g4) Adquisición con Fondos de Terceros	0.00	0.00	h3) Otros Pasivos Circulantes	4,107,711.56	1,785,483.15
IA. Total de Activos Circulantes (IA = a + b + c + d + e + f + g)	167,322,207.57	120,236,777.33	IIA. Total de Pasivos Circulantes (IIA = a + b + c + d + e + f + g + h)	78,022,624.70	84,167,251.02
Activo No Circulante			Pasivo No Circulante		
a. Inversiones Financieras a Largo Plazo	0.00	0.00	a. Cuentas por Pagar a Largo Plazo	0.00	0.00
b. Derechos a Recibir Efectivo o Equivalentes a Largo Plazo	0.00	0.00	b. Documentos por Pagar a Largo Plazo	0.00	0.00
c. Bienes Inmuebles, Infraestructura y Construcciones en Proceso	249,639,944.15	75,860,739.11	c. Deuda Pública a Largo Plazo	0.00	0.00
d. Bienes Muebles	118,473,948.16	107,288,262.03	d. Pasivos Diferidos a Largo Plazo	0.00	0.00
e. Activos Intangibles	223,110.70	191,973.10	e. Fondos y Bienes de Terceros en Garantía y/o en Administración a Largo Plazo	0.00	0.00
f. Depreciación, Deterioro y Amortización Acumulada de Bienes	98,710,968.05	113,354,486.31	f. Provisiones a Largo Plazo	0.00	0.00
g. Activos Diferidos	1,013.00	1,913.00	IIIB. Total de Pasivos No Circulantes (IIIB = a + b + c + d + e + f)	0.00	0.00
h. Estimación por Pérdida o Deterioro de Activos no Circulantes	0.00	0.00	II. Total del Pasivo (II = IIA + IIIB)	78,022,624.70	84,167,251.02
i. Otros Activos no Circulantes	6,191,050.69	6,191,050.69	HACIENDA PÚBLICA/PATRIMONIO		
IB. Total de Activos No Circulantes (IB = a + b + c + d + e + f + g + h + i)	258,818,976.64	78,177,941.62	IIA. Hacienda Pública/Patrimonio Contribuido (IIA = a + b + c)	154,862,703.84	26,646,806.05
J. Total del Activo (J = IA + IB)	456,141,186.21	198,414,718.95	a. Aportaciones	21,888,750.41	21,888,750.41
			b. Donaciones de Capital	129,070,565.05	4,005,825.14
			c. Actos de Reconstrucción de la Hacienda Pública/Patrimonio	3,923,389.38	752,232.54
			IIIB. Hacienda Pública/Patrimonio Generado (IIIB = a + b + c + d + e)	223,235,857.67	87,600,659.84
			a. Resultados del Ejercicio (Ahorro Desahorro)	56,083,276.96	16,393,883.17
			b. Resultados de Ejercicios Anteriores	37,445,967.10	21,344,058.39
			c. Revalúos	112,240,326.72	44,752,500.78
			d. Reservas	9,666,542.33	9,666,542.33
			e. Rectificaciones de Resultados de Ejercicios Anteriores	7,799,754.56	4,566,324.83
			IIIC. Exceso o Insuficiencia en la Actualización de la Hacienda Pública/Patrimonio (IIIC = a + b)	0.00	0.00
			a. Resultado por Posición Monetaria	0.00	0.00
			b. Resultado por Tenencia de Activos no Monetarios	0.00	0.00
			III. Total Hacienda Pública/Patrimonio (III = IIA + IIIB + IIIC)	378,118,561.51	114,247,467.93
			IV. Total del Pasivo y Hacienda Pública/Patrimonio (IV = II + III)	456,141,186.21	198,414,718.95

MTRO. MAURO LILGO IZAGUIRRE
DIRECTOR GENERAL DE SIDIFEN

L.F. RAFAEL CARRERO LÓPEZ
SUBDIRECTOR GENERAL ADMINISTRATIVO

SISTEMA PARA EL DESARROLLO INTEGRAL DE LA FAMILIA DEL ESTADO DE NAYARIT (a)

CONSOLIDADO

Informe Analítico de la Deuda Pública y Otros Pasivos - LDF

Del 1 de Enero al 31 de Diciembre de 2023 (b)

(PESOS)

Denominación de la Deuda Pública y Otros Pasivos (c)	Saldo al 31 de diciembre de 2022(d)	Disposiciones del Periodo (e)	Amortizaciones del Periodo (f)	Revaluaciones, Rectificaciones y Otros Ajustes (g)	Saldo Final del Periodo h=d+e-f+g	Pago de Intereses del Periodo (i)	Pago de Comisiones y demás costos asociados durante el Periodo (j)
1. Deuda Pública (1=A+B)	0.00	0.00	0.00	0.00	0.00	0.00	0.00
A. Corto Plazo (A=a1+a2+a3)	0.00	0.00	0.00	0.00	0.00	0.00	0.00
a1) Instituciones de Crédito	0.00	0.00	0.00	0.00	0.00	0.00	0.00
a2) Títulos y Valores	0.00	0.00	0.00	0.00	0.00	0.00	0.00
a3) Arrendamientos Financieros	0.00	0.00	0.00	0.00	0.00	0.00	0.00
B. Largo Plazo (B=b1+b2+b3)	0.00	0.00	0.00	0.00	0.00	0.00	0.00
b1) Instituciones de Crédito	0.00	0.00	0.00	0.00	0.00	0.00	0.00
b2) Títulos y Valores	0.00	0.00	0.00	0.00	0.00	0.00	0.00
b3) Arrendamientos Financieros	0.00	0.00	0.00	0.00	0.00	0.00	0.00
2. Otros Pasivos	84,167,251.02				78,022,624.70		
3. Total de la Deuda Pública y Otros Pasivos	84,167,251.02	0.00	0.00	0.00	78,022,624.70	0.00	0.00
4. Deuda Contingente 1 (Informativo)	0.00	0.00	0.00	0.00	0.00	0.00	0.00
A. Deuda Contingente 1	0.00	0.00	0.00	0.00	0.00	0.00	0.00
B. Deuda Contingente 2	0.00	0.00	0.00	0.00	0.00	0.00	0.00
C. Deuda Contingente XX	0.00	0.00	0.00	0.00	0.00	0.00	0.00
5. Valor de Instrumentos Bono Cupón Cero 2 (Informativo)	0.00	0.00	0.00	0.00	0.00	0.00	0.00
A. Instrumento Bono Cupón Cero 1	0.00	0.00	0.00	0.00	0.00	0.00	0.00
B. Instrumento Bono Cupón Cero 2	0.00	0.00	0.00	0.00	0.00	0.00	0.00
C. Instrumento Bono Cupón Cero XX	0.00	0.00	0.00	0.00	0.00	0.00	0.00

1. Se refiere a cualquier financiamiento sin fuente o garantía de pago definida, que sea asumida de manera solidaria o subsidiaria por las Entidades Fedatarias con sus Municipios, organismos descentralizados y empresas de participación estatal mayoritaria, fideicomisos, locales o municipales, y por los Municipios con sus respectivos organismos descentralizados y empresas de participación municipal mayoritaria.

2. Se refiere al valor del Bono Cupón Cero que respalda el pago de los créditos asociados al mismo (Aetere).

Obligaciones a Corto Plazo (k)	Monto Contratado (l)	Plazo Pactado (m)	Tasa de Interés (n)	Comisiones y Costos Relacionados (o)	Tasa Efectiva (p)
6. Obligaciones a Corto Plazo (Informativo)	0.00			0.00	
A. Crédito 1	0.00			0.00	
B. Crédito 2	0.00			0.00	
C. Crédito XX	0.00			0.00	


MTRG MAURO LUGO IZAGUIRRE
 DIRECTOR GENERAL DE SIDIFEN


L.A.E. RAFAEL CARRETO LÓPEZ
 SUBDIRECTOR GENERAL ADMINISTRATIVO

SISTEMA PARA EL DESARROLLO INTEGRAL DE LA FAMILIA DEL ESTADO DE NAYARIT (a)

CONSOLIDADO

Informe Analítico de Obligaciones Diferentes de Financiamientos - LDF

Del 1 de Enero al 31 de Diciembre de 2023 (b)

(PESOS)

Denominación de las Obligaciones Diferentes de Financiamiento	Fecha del Contrato	Fecha de inicio de operación del proyecto	Fecha de vencimiento	Monto de la inversión pactado	Plazo pactado	Monto promedio mensual del pago de la contraprestación	Monto promedio mensual del pago de la contraprestación correspondiente al pago de inversión	Monto pagado de la inversión al 31 de Diciembre de 2023	Monto pagado de la inversión actualizado al 31 de Diciembre de 2023	Saldo pendiente por pagar de la inversión al 31 de Diciembre de 2023
(c)	(d)	(e)	(f)	(g)	(h)	(i)	(j)	(k)	(l)	(m = g - l)
A. Asociaciones Público Privadas (APP's) (A=a+b+c+d)				0.00		0.00	0.00	0.00	0.00	0.00
a) APP 1				0.00		0.00	0.00	0.00	0.00	0.00
b) APP 2				0.00		0.00	0.00	0.00	0.00	0.00
c) APP 3				0.00		0.00	0.00	0.00	0.00	0.00
d) APP XX				0.00		0.00	0.00	0.00	0.00	0.00
B. Otros Instrumentos (B=a+b+c+d)				0.00		0.00	0.00	0.00	0.00	0.00
a) Otro Instrumento 1				0.00		0.00	0.00	0.00	0.00	0.00
b) Otro Instrumento 2				0.00		0.00	0.00	0.00	0.00	0.00
c) Otro Instrumento 3				0.00		0.00	0.00	0.00	0.00	0.00
d) Otro Instrumento XX				0.00		0.00	0.00	0.00	0.00	0.00
C. Total de Obligaciones Diferentes de Financiamiento (C=A+B)				0.00		0.00	0.00	0.00	0.00	0.00

MTRO. MAURO LUGO ZARATE
DIRECTOR GENERAL DE SIDIFEN

L.A.E. RAFAEL CARRERO LOPEZ
SUBDIRECTOR GENERAL ADMINISTRATIVO

SISTEMA PARA EL DESARROLLO INTEGRAL DE LA FAMILIA DEL ESTADO DE NAYARIT (a)
CONSOLIDADO
Balanza Presupuestario - LDF
Del 01 de Enero al 31 de Diciembre de 2023 (b)
(PESOS)


Concepto (c)	Estimado/ Aprobado (d)	Devengado	Recaudado/ Pagado
A. Ingresos Totales (A = A1+A2+A3)	562,707,649.28	532,925,662.08	501,238,884.77
A1. Ingresos de Libre Disposición	386,683,895.28	352,878,060.50	321,191,283.19
A2. Transferencias Federales Etiquetadas	176,023,754.00	180,047,601.58	180,047,601.58
A3. Financiamiento Neto	0.00	0.00	0.00
B. Egresos Presupuestarios¹ (B = B1+B2)	565,289,532.94	474,930,856.29	415,795,516.46
B1. Gasto No Etiquetado (sin incluir Amortización de la Deuda Pública)	389,265,778.94	349,193,017.28	297,139,431.08
B2. Gasto Etiquetado (sin incluir Amortización de la Deuda Pública)	176,023,754.00	125,737,839.01	118,656,085.38
C. Remanentes del Ejercicio Anterior (C = C1 + C2)		14,596,231.55	6,586,872.65
C1. Remanentes de Ingresos de Libre Disposición aplicados en el periodo		8,568,872.65	2,541,513.75
C2. Remanentes de Transferencias Federales Etiquetadas aplicados en el periodo		6,027,358.90	6,027,358.90
I. Balance Presupuestario (I = A - B + C)	-2,581,883.66	72,591,037.34	94,012,240.96
II. Balance Presupuestario sin Financiamiento Neto (II = I - A3)	-2,581,883.66	72,591,037.34	94,012,240.96
III. Balance Presupuestario sin Financiamiento Neto y sin Remanentes del Ejercicio Anterior (III= II - C)	-2,581,883.66	57,994,805.79	85,443,368.31

Concepto	Aprobado	Devengado	Pagado
E. Intereses, Comisiones y Gastos de la Deuda (E = E1+E2)	0.00	0.00	0.00
E1. Intereses, Comisiones y Gastos de la Deuda con Gasto No Etiquetado	0.00	0.00	0.00
E2. Intereses, Comisiones y Gastos de la Deuda con Gasto Etiquetado	0.00	0.00	0.00
IV. Balance Primario (IV = III - E)	-2,581,883.66	57,994,805.79	85,443,368.31

Concepto	Estimado/ Aprobado	Devengado	Recaudado/ Pagado
F. Financiamiento (F = F1 + F2)	0.00	0.00	0.00
F1. Financiamiento con Fuente de Pago de Ingresos de Libre Disposición	0.00	0.00	0.00
F2. Financiamiento con Fuente de Pago de Transferencias Federales Etiquetadas	0.00	0.00	0.00
G. Amortización de la Deuda (G = G1 + G2)	0.00	0.00	0.00
G1. Amortización de la Deuda Pública con Gasto No Etiquetado	0.00	0.00	0.00
G2. Amortización de la Deuda Pública con Gasto Etiquetado	0.00	0.00	0.00
A3. Financiamiento Neto (A3 = F - G)	0.00	0.00	0.00

Concepto	Estimado/ Aprobado	Devengado	Recaudado/ Pagado
A1. Ingresos de Libre Disposición	386,683,895.28	352,878,060.50	321,191,283.19
A3.1 Financiamiento Neto con Fuente de Pago de Ingresos de Libre Disposición (A3.1 = F1 - G1)	0.00	0.00	0.00
F1. Financiamiento con Fuente de Pago de Ingresos de Libre Disposición	0.00	0.00	0.00
G1. Amortización de la Deuda Pública con Gasto No Etiquetado	0.00	0.00	0.00
B1. Gasto No Etiquetado (sin incluir Amortización de la Deuda Pública)	389,265,778.94	349,193,017.28	297,139,431.08
C1. Remanentes de Ingresos de Libre Disposición aplicados en el periodo		8,568,872.65	2,541,513.75
V. Balance Presupuestario de Recursos Disponibles (V = A1 + A3.1 - B1 + C1)	-2,581,883.66	12,253,915.87	26,593,365.86
VI. Balance Presupuestario de Recursos Disponibles sin Financiamiento Neto (VI = V - A3.1)	-2,581,883.66	12,253,915.87	26,593,365.86

Concepto	Estimado/ Aprobado	Devengado	Recaudado/ Pagado
A2. Transferencias Federales Etiquetadas	176,023,754.00	180,047,601.58	180,047,601.58
A3.2 Financiamiento Neto con Fuente de Pago de Transferencias Federales Etiquetadas (A3.2 = F2 - G2)	0.00	0.00	0.00
F2. Financiamiento con Fuente de Pago de Transferencias Federales Etiquetadas	0.00	0.00	0.00
G2. Amortización de la Deuda Pública con Gasto Etiquetado	0.00	0.00	0.00
B2. Gasto Etiquetado (sin incluir Amortización de la Deuda Pública)	176,023,754.00	125,737,839.01	118,656,085.38
C2. Remanentes de Transferencias Federales Etiquetadas aplicados en el periodo		6,027,358.90	6,027,358.90
VII. Balance Presupuestario de Recursos Etiquetados (VII = A2 + A3.2 - B2 + C2)	0.00	60,337,121.47	67,418,875.10
VIII. Balance Presupuestario de Recursos Etiquetados sin Financiamiento Neto (VIII = VII - A3.2)	0.00	60,337,121.47	67,418,875.10


 Mtro. MAURO LUGO IZAGUIRRE
 DIRECTOR GENERAL DE SIDIFEN


 L.A.E. RAFAEL CARRETO LOPEZ
 SUBDIRECTOR GENERAL ADMINISTRATIVO

SISTEMA PARA EL DESARROLLO INTEGRAL DE LA FAMILIA DEL ESTADO DE NAYARIT (a)

CONSOLIDADO

Estado Analítico de Ingresos Detallado - LDF

Del 1 de Enero al 31 de Diciembre de 2023 (b)

(PESOS)

Concepto (c)	Ingreso					Diferencia (e)
	Estimado (d)	Ampliaciones/ (Reducciones)	Modificado	Devengado	Recaudado	
Ingresos de Libre Disposición						
A. Impuestos	0.00	0.00	0.00	0.00	0.00	0.00
B. Cuotas y Aportaciones de Seguridad Social	0.00	0.00	0.00	0.00	0.00	0.00
C. Contribuciones de Mejoras	0.00	0.00	0.00	0.00	0.00	0.00
D. Derechos	0.00	0.00	0.00	0.00	0.00	0.00
E. Productos	442,200.00	987,180.54	1,429,380.54	1,051,764.59	1,051,764.59	609,564.59
F. Aprovechamientos	0.00	0.00	0.00	0.00	0.00	0.00
G. Ingresos por Ventas de Bienes y Servicios	14,705,896.56	11,017,602.00	25,723,498.56	21,177,107.04	21,069,622.04	6,363,725.48
H. Participaciones						
(H=h1+h2+h3+h4+h5+h6+h7+h8+h9+h10+h11)	0.00	0.00	0.00	0.00	0.00	0.00
h1) Fondo General de Participaciones	0.00	0.00	0.00	0.00	0.00	0.00
h2) Fondo de Fomento Municipal	0.00	0.00	0.00	0.00	0.00	0.00
h3) Fondo de Fiscalización y Recaudación	0.00	0.00	0.00	0.00	0.00	0.00
h4) Fondo de Compensación	0.00	0.00	0.00	0.00	0.00	0.00
h5) Fondo de Extracción de Hidrocarburos	0.00	0.00	0.00	0.00	0.00	0.00
h6) Impuesto Especial Sobre Producción y Servicios	0.00	0.00	0.00	0.00	0.00	0.00
h7) 0.136% de la Recaudación Federal Participable	0.00	0.00	0.00	0.00	0.00	0.00
h8) 3.17% Sobre Extracción de Petróleo	0.00	0.00	0.00	0.00	0.00	0.00
h9) Gasolinas y Diésel	0.00	0.00	0.00	0.00	0.00	0.00
h10) Fondo del Impuesto Sobre la Renta	0.00	0.00	0.00	0.00	0.00	0.00
h11) Fondo de Estabilización de los Ingresos de las Entidades Federativas	0.00	0.00	0.00	0.00	0.00	0.00
I. Incentivos Derivados de la Colaboración Fiscal (I=i1+i2+i3+i4+i5)	0.00	0.00	0.00	0.00	0.00	0.00
i1) Tenencia o Uso de Vehículos	0.00	0.00	0.00	0.00	0.00	0.00
i2) Fondo de Compensación ISAN	0.00	0.00	0.00	0.00	0.00	0.00
i3) Impuesto Sobre Automóviles Nuevos	0.00	0.00	0.00	0.00	0.00	0.00
i4) Fondo de Compensación de Repecos-Intermedios	0.00	0.00	0.00	0.00	0.00	0.00
i5) Otros Incentivos Económicos	0.00	0.00	0.00	0.00	0.00	0.00
J. Transferencias	371,535,798.72	3,789,367.79	375,325,166.51	330,649,168.87	299,069,896.56	-72,465,902.16
K. Convenios	0.00	0.00	0.00	0.00	0.00	0.00
k1) Otros Convenios y Subsidios	0.00	0.00	0.00	0.00	0.00	0.00
L. Otros Ingresos de Libre Disposición (L=l1+l2)	0.00	0.00	0.00	0.00	0.00	0.00
l1) Participaciones en Ingresos Locales	0.00	0.00	0.00	0.00	0.00	0.00
l2) Otros Ingresos de Libre Disposición	0.00	0.00	0.00	0.00	0.00	0.00
I. Total de Ingresos de Libre Disposición (I=A+B+C+D+E+F+G+H+I+J+K+L)	386,683,896.28	15,794,150.33	402,478,046.61	352,876,060.50	321,191,283.19	-65,492,612.09
Ingresos Excedentes de Ingresos de Libre Disposición						
Transferencias Federales Etiquetadas						
A. Aportaciones (A=a1+a2+a3+a4+a5+a6+a7+a8)	176,023,754.00	327,745.20	176,351,499.20	176,023,754.00	176,023,754.00	0.00
a1) Fondo de Aportaciones para la Nómina Educativa y Gasto Operativo	0.00	0.00	0.00	0.00	0.00	0.00
a2) Fondo de Aportaciones para los Servicios de Salud	0.00	0.00	0.00	0.00	0.00	0.00
a3) Fondo de Aportaciones para la Infraestructura Social	0.00	0.00	0.00	0.00	0.00	0.00
a4) Fondo de Aportaciones para el Fortalecimiento de los Municipios y de las Demarcaciones Territoriales del Distrito Federal	0.00	0.00	0.00	0.00	0.00	0.00
a5) Fondo de Aportaciones Múltiples	176,023,754.00	327,745.20	176,351,499.20	176,023,754.00	176,023,754.00	0.00
a6) Fondo de Aportaciones para la Educación Tecnológica y de Adultos	0.00	0.00	0.00	0.00	0.00	0.00
a7) Fondo de Aportaciones para la Seguridad Pública de los Estados y del Distrito Federal	0.00	0.00	0.00	0.00	0.00	0.00
a8) Fondo de Aportaciones para el Fortalecimiento de las Entidades Federativas	0.00	0.00	0.00	0.00	0.00	0.00
B. Convenios (B=b1+b2+b3+b4)	0.00	4,023,847.58	4,023,847.58	4,023,847.58	4,023,847.58	4,023,847.58
b1) Convenios de Protección Social en Salud	0.00	0.00	0.00	0.00	0.00	0.00
b2) Convenios de Descentralización	0.00	0.00	0.00	0.00	0.00	0.00
b3) Convenios de Reasignación	0.00	0.00	0.00	0.00	0.00	0.00
b4) Otros Convenios y Subsidios	0.00	4,023,847.58	4,023,847.58	4,023,847.58	4,023,847.58	4,023,847.58
C. Fondos Distintos de Aportaciones (C=c1+c2)	0.00	0.00	0.00	0.00	0.00	0.00
c1) Fondo para Entidades Federativas y Municipios Productores de Hidrocarburos	0.00	0.00	0.00	0.00	0.00	0.00
c2) Fondo Minero	0.00	0.00	0.00	0.00	0.00	0.00
D. Transferencias, Subsidios y Subvenciones, y Pensiones y Jubilaciones	0.00	0.00	0.00	0.00	0.00	0.00
E. Otras Transferencias Federales Etiquetadas	0.00	0.00	0.00	0.00	0.00	0.00

SISTEMA PARA EL DESARROLLO INTEGRAL DE LA FAMILIA DEL ESTADO DE NAYARIT (a)

CONSOLIDADO

Estado Analítico de Ingresos Detallado - LDF

Del 1 de Enero al 31 de Diciembre de 2023 (b)

(PESOS)

Concepto (c)	Ingreso				Diferencia (e)	
	Estimado (d)	Ampliaciones/ (Reducciones)	Modificado	Devengado		Recaudado
II. Total de Transferencias Federales Etiquetadas (II = A + B + C + D + E)	176,023,754.00	4,351,592.78	180,375,346.78	180,047,601.58	180,047,601.58	4,023,847.58
III. Ingresos Derivados de Financiamientos (III = A)	0.00	0.00	0.00	0.00	0.00	0.00
A. Ingresos Derivados de Financiamientos	0.00	0.00	0.00	0.00	0.00	0.00
IV. Total de Ingresos (IV = I + II + III)	562,707,649.28	20,145,743.11	582,853,392.39	532,925,662.08	501,238,884.77	-61,468,764.51
Datos Informativos						
1. Ingresos Derivados de Financiamientos con Fuente de Pago de Ingresos de Libre Disposición	0.00	0.00	0.00	0.00	0.00	0.00
2. Ingresos Derivados de Financiamientos con Fuente de Pago de Transferencias Federales Etiquetadas	0.00	0.00	0.00	0.00	0.00	0.00
3. Ingresos Derivados de Financiamientos (3 = 1 + 2)	0.00	0.00	0.00	0.00	0.00	0.00

MIRO MAURO LUGO ZAGARRÉ
DIRECTOR GENERAL DE SIDIIFEN

L.A.E. RAFAEL CARRETO LÓPEZ
SUBDIRECTOR GENERAL ADMINISTRATIVO

SISTEMA PARA EL DESARROLLO INTEGRAL DE LA FAMILIA DEL ESTADO DE MAYAGÜEZ (e)

CONSOLIDADO

Estado Analfítico del Ejercicio del Presupuesto de Egresos Detallado - LDF

Clasificación por Objeto del Gasto (Capítulo y Concepto)

Del 1 de Enero al 31 de Diciembre de 2023 (b)

(PESOS)

Concepto (c)	Egresos					Subejercicio (e)
	Aprobado (d)	Ampliaciones/ (Reducciones)	Modificado	Devengado	Pagado	
I. Gasto No Etiquetado (I=A+B+C+D+E+F+G+H+I)	389,265,778.94	18,138,172.71	407,403,951.65	349,193,017.28	297,139,431.08	58,210,934.37
A. Servicios Personales (A=a1+a2+a3+a4+a5+a6+a7)	253,353,612.45	0.00	253,353,612.45	213,373,786.69	202,115,561.48	39,979,825.76
a1) Remuneraciones al Personal de Carácter Permanente	74,972,450.84	839,216.17	74,133,234.67	66,933,119.11	66,798,670.49	7,200,115.56
a2) Remuneraciones al Personal de Carácter Transitorio	39,079,463.53	636,659.00	39,716,122.53	33,309,878.15	33,295,635.22	6,406,244.38
a3) Remuneraciones Adicionales y Especiales	60,762,136.74	3,694,824.43	64,456,961.17	56,830,990.54	45,821,280.92	7,625,970.63
a4) Seguridad Social	25,368,591.45	5,016.02	25,373,607.47	21,523,342.47	21,482,364.02	3,850,265.00
a5) Otras Prestaciones Sociales y Económicas	52,070,522.95	3,508,165.33	48,562,357.62	34,203,788.69	34,144,543.08	14,358,568.93
a6) Provisiones	0.00	0.00	0.00	0.00	0.00	0.00
a7) Pago de Estímulos a Servidores Públicos	1,100,446.94	10,882.05	1,111,328.99	572,667.73	572,667.73	538,661.26
B. Materiales y Suministros (B=b1+b2+b3+b4+b5+b6+b7+b8+b9)	24,176,450.82	792,829.72	24,969,280.54	18,276,401.89	18,072,342.94	6,692,888.65
b1) Materiales de Administración, Emisión de Documentos y Artículos Oficiales	74,972,450.84	126,168.28	7,989,442.02	5,634,734.81	5,634,734.81	2,354,707.21
b2) Alimentos y Utensilios	6,703,964.67	109,660.77	6,813,625.44	5,826,768.38	5,826,768.38	767,535.79
b3) Materias Primas y Materiales de Producción y Comercialización	1,175,044.00	354,567.00	1,529,611.00	1,385,951.21	1,340,483.21	143,659.52
b4) Materiales y Artículos de Construcción y de Reparación	3,063,886.55	46,378.78	3,110,265.33	1,032,277.79	904,727.91	2,097,988.54
b5) Productos Químicos, Farmacéuticos y de Laboratorio	1,238,947.78	169,144.75	1,408,092.53	1,093,630.68	1,089,378.65	314,461.85
b6) Combustibles, Lubricantes y Aditivos	2,291,806.13	16,323.13	2,308,129.26	2,260,431.36	2,280,431.31	1,051,614.64
b7) Vestuario, Blancos, Prendas de Protección y Artículos Deportivos	820,172.07	169,617.20	650,554.87	297,578.72	288,026.12	352,976.15
b8) Materiales y Suministros Para Seguridad	22,904.00	0.00	22,904.00	0.00	0.00	22,904.00
b9) Herramientas, Refacciones y Accesorios Menores	976,459.88	392,173.01	1,368,632.89	745,028.94	739,792.35	623,603.95
C. Servicios Generales (C=c1+c2+c3+c4+c5+c6+c7+c8+c9)	19,931,416.25	900,799.43	20,832,215.68	14,687,040.69	14,339,266.34	5,945,174.79
c1) Servicios Básicos	3,908,431.64	608,085.91	3,616,517.55	2,901,965.02	2,776,645.34	714,552.53
c2) Servicios de Arrendamiento	1,699,700.27	233,669.97	1,376,030.30	970,594.12	970,594.12	405,436.18
c3) Servicios Profesionales, Científicos, Técnicos y Otros Servicios	1,855,536.44	138,658.25	1,994,194.69	1,588,845.82	1,584,307.42	405,548.87
c4) Servicios Financieros, Bancarios y Comerciales	832,105.20	307,495.18	1,139,600.38	812,689.00	793,010.62	326,931.38
c5) Servicios de Instalación, Reparación, Mantenimiento y Conservación	2,823,612.69	384,137.99	3,207,750.67	2,077,737.12	2,077,737.12	1,130,013.55
c6) Servicios de Comunicación Social y Publicidad	164,924.10	57,508.38	107,415.74	47,411.60	47,411.60	60,004.14
c7) Servicios de Traslado y Viajes	3,972,279.20	863,004.90	3,109,274.30	1,394,284.71	1,394,284.71	1,714,989.59
c8) Servicios Oficiales	1,508,004.45	92,060.66	1,600,065.11	751,289.53	751,289.53	648,775.58
c9) Otros Servicios Generales	4,158,822.26	524,544.68	4,683,366.94	4,342,443.97	3,943,985.88	338,922.97
D. Transferencias, Asignaciones, Subsidios y Otras Ayudas (D=d1+d2+d3+d4+d5+d6+d7+d8+d9)	82,852,127.74	10,528,961.61	93,381,089.35	90,862,045.06	51,779,048.86	2,519,044.29
d1) Transferencias Internas y Asignaciones al Sector Público	0.00	0.00	0.00	0.00	0.00	0.00
d2) Transferencias al Resto del Sector Público	0.00	0.00	0.00	0.00	0.00	0.00
d3) Subsidios y Subvenciones	0.00	0.00	0.00	0.00	0.00	0.00
d4) Ayudas Sociales	82,852,127.74	10,528,961.61	93,381,089.35	90,862,045.06	51,779,048.86	2,519,044.29
d5) Pensiones y Jubilaciones	0.00	0.00	0.00	0.00	0.00	0.00
d6) Transferencias a Fideicomisos, Mandatos y Otros Análogos	0.00	0.00	0.00	0.00	0.00	0.00
d7) Transferencias a la Seguridad Social	0.00	0.00	0.00	0.00	0.00	0.00
d8) Donativos	0.00	0.00	0.00	0.00	0.00	0.00
d9) Transferencias al Exterior	0.00	0.00	0.00	0.00	0.00	0.00
E. Bienes Muebles, Inmuebles e Intangibles (E=e1+e2+e3+e4+e5+e6+e7+e8+e9)	8,952,161.68	5,915,581.95	14,867,743.63	11,793,742.75	10,833,211.48	3,074,000.88
e1) Mobiliario y Equipo de Administración	5,098,755.30	2,181,749.71	7,280,505.01	6,023,257.11	5,289,366.64	1,257,247.90
e2) Mobiliario y Equipo Educativo y Recreativo	858,074.00	185,614.51	1,043,688.51	351,741.53	351,741.53	691,946.98
e3) Equipo e Instrumental Médico y de Laboratorio	51,274.00	504,582.95	555,856.95	418,389.49	211,758.59	137,447.46
e4) Vehículos y Equipo de Transporte	1,592,517.40	1,383,440.00	2,976,057.40	2,789,800.00	2,789,800.00	186,257.40
e5) Equipo de Defensa y Seguridad	3.00	0.00	3.00	0.00	0.00	3.00
e6) Maquinaria, Otros Equipos y Herramientas	1,179,828.98	141,514.78	1,321,343.76	778,617.02	778,617.02	542,526.74
e7) Activos Biológicos	0.00	0.00	0.00	0.00	0.00	0.00
e8) Bienes Inmuebles	0.00	1,400,000.00	1,400,000.00	1,400,000.00	1,400,000.00	0.00
e9) Activos Intangibles	171,609.00	118,700.00	290,309.00	31,737.60	31,737.60	258,571.40
F. Inversión Pública (F=f1+f2+f3)	0.00	0.00	0.00	0.00	0.00	0.00
f1) Obra Pública en Bienes de Dominio Público	0.00	0.00	0.00	0.00	0.00	0.00
f2) Obra Pública en Bienes Propios	0.00	0.00	0.00	0.00	0.00	0.00
f3) Proyectos Productivos y Acciones de Fomento	0.00	0.00	0.00	0.00	0.00	0.00
G. Inversiones Financieras y Otras Provisiones (G=g1+g2+g3+g4+g5+g6+g7)	0.00	0.00	0.00	0.00	0.00	0.00
g1) Inversiones Para el Fomento de Actividades Productivas	0.00	0.00	0.00	0.00	0.00	0.00
g2) Acciones y Participaciones de Capital	0.00	0.00	0.00	0.00	0.00	0.00
g3) Compra de Títulos y Valores	0.00	0.00	0.00	0.00	0.00	0.00
g4) Concesión de Préstamos	0.00	0.00	0.00	0.00	0.00	0.00
g5) Inversiones en Fideicomisos, Mandatos y Otros Análogos	0.00	0.00	0.00	0.00	0.00	0.00
Fideicomiso de Desastres Naturales (Informativo)	0.00	0.00	0.00	0.00	0.00	0.00
g6) Otras Inversiones Financieras	0.00	0.00	0.00	0.00	0.00	0.00
g7) Provisiones para Contingencias y Otras Erogaciones Especiales	0.00	0.00	0.00	0.00	0.00	0.00
H. Participaciones y Aportaciones (H=h1+h2+h3)	0.00	0.00	0.00	0.00	0.00	0.00
h1) Participaciones	0.00	0.00	0.00	0.00	0.00	0.00
h2) Aportaciones	0.00	0.00	0.00	0.00	0.00	0.00
h3) Convenios	0.00	0.00	0.00	0.00	0.00	0.00
I. Deuda Pública (I=i1+i2+i3+i4+i5+i6+i7)	0.00	0.00	0.00	0.00	0.00	0.00
i1) Amortización de la Deuda Pública	0.00	0.00	0.00	0.00	0.00	0.00
i2) Intereses de la Deuda Pública	0.00	0.00	0.00	0.00	0.00	0.00
i3) Comisiones de la Deuda Pública	0.00	0.00	0.00	0.00	0.00	0.00
i4) Gastos de la Deuda Pública	0.00	0.00	0.00	0.00	0.00	0.00
i5) Costo por Coberturas	0.00	0.00	0.00	0.00	0.00	0.00
i6) Apoyos Financieros	0.00	0.00	0.00	0.00	0.00	0.00
i7) Adudos de Ejercicios Fiscales Anteriores (ADEFAS)	0.00	0.00	0.00	0.00	0.00	0.00

SISTEMA PARA EL DESARROLLO INTEGRAL DE LA FAMILIA DEL ESTADO DE YUCAYAT (n)

CONSOLIDADO

Estado Analítico del Ejercicio del Presupuesto de Egresos Detallado - LDF

Clasificación por Objeto del Gasto (Capítulo y Concepto)

Del 1 de Enero al 31 de Diciembre de 2023 (b)

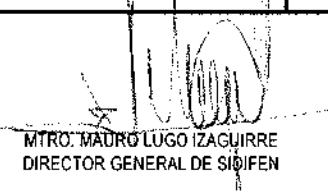
(PESOS)

Concepto (c)	Egresos					Subejercicio (e)
	Aprobado (d)	Ampliaciones/ (Reducciones)	Modificado	Devengado	Pagado	
II. Gasto Estructurado (II=A+B+C+D+E+F+G+H+I)	176,023,754.00	10,393,951.88	186,417,705.88	125,737,839.61	119,656,085.38	60,679,866.67
A. Servicios Personales (A=a1+a2+a3+a4+a5+a6+a7)	0.00	0.00	0.00	0.00	0.00	0.00
a1) Remuneraciones al Personal de Carácter Permanente	0.00	0.00	0.00	0.00	0.00	0.00
a2) Remuneraciones al Personal de Carácter Transitorio	0.00	0.00	0.00	0.00	0.00	0.00
a3) Remuneraciones Adicionales y Especiales	0.00	0.00	0.00	0.00	0.00	0.00
a4) Seguridad Social	0.00	0.00	0.00	0.00	0.00	0.00
a5) Otras Prestaciones Sociales y Económicas	0.00	0.00	0.00	0.00	0.00	0.00
a6) Provisiones	0.00	0.00	0.00	0.00	0.00	0.00
a7) Pago de Estímulos a Servidores Públicos	0.00	0.00	0.00	0.00	0.00	0.00
B. Materiales y Suministros (B=b1+b2+b3+b4+b5+b6+b7+b8+b9)	294,540.00	622,998.23	917,536.23	886,330.54	886,330.54	31,205.69
b1) Materiales de Administración, Emisión de Documentos y Artículos Oficiales	36,240.00	147,334.78	183,574.78	177,231.34	177,231.34	6,343.44
b2) Alimentos y Utensilios	30,300.00	130,543.00	164,843.00	164,772.39	164,772.39	70.51
b3) Materias Primas y Materiales de Producción y Comercialización	0.00	0.00	0.00	0.00	0.00	0.00
b4) Materiales y Artículos de Construcción y de Reparación	0.00	131,379.69	131,379.69	131,378.00	131,378.00	1.69
b5) Productos Químicos, Farmacéuticos y de Laboratorio	0.00	46,642.58	46,642.58	47,492.58	47,492.58	1,150.00
b6) Combustibles, Lubricantes y Aditivos	228,000.00	83,000.00	145,000.00	145,000.00	145,000.00	-
b7) Vestuario, Blancos, Prendas de Protección y Artículos Deportivos	0.00	230,376.18	230,376.18	206,736.23	206,736.23	23,639.95
b8) Materiales y Suministros Para Seguridad	0.00	0.00	0.00	0.00	0.00	0.00
b9) Herramientas, Refacciones y Accesorios Menores	0.00	13,720.00	13,720.00	13,720.00	13,720.00	0
C. Servicios Generales (C=c1+c2+c3+c4+c5+c6+c7+c8+c9)	3,195,314.00	448,166.00	3,643,480.00	3,161,442.14	3,009,070.00	482,037.86
c1) Servicios Básicos	74,366.00	74,366.00	0.00	0.00	0.00	0.00
c2) Servicios de Arrendamiento	759,948.00	759,948.00	0.00	0.00	0.00	0.00
c3) Servicios Profesionales, Científicos, Técnicos y Otros Servicios	2,255,400.00	1,241,354.00	3,496,754.00	3,017,533.22	2,885,161.08	479,220.78
c4) Servicios Financieros, Bancarios y Comerciales	0.00	0.00	0.00	0.00	0.00	0.00
c5) Servicios de Instalación, Reparación, Mantenimiento y Conservación	32,400.00	18,944.00	13,456.00	13,456.00	13,456.00	0.00
c6) Servicios de Comunicación Social y Publicidad	0.00	0.00	0.00	0.00	0.00	0.00
c7) Servicios de Traslado y Viáticos	73,200.00	44,686.00	117,886.00	115,071.32	115,071.32	2,816.68
c8) Servicios Oficiales	0.00	15,382.00	15,382.00	15,381.60	15,381.60	0.00
c9) Otros Servicios Generales	0.00	0.00	0.00	0.00	0.00	0.00
D. Transferencias, Asignaciones, Subsidios y Otras Ayudas (D=d1+d2+d3+d4+d5+d6+d7+d8+d9)	172,533,900.00	7,324,603.10	179,858,503.10	119,726,746.88	112,797,365.39	60,131,756.22
d1) Transferencias Internas y Asignaciones al Sector Público	0.00	0.00	0.00	0.00	0.00	0.00
d2) Transferencias al Resto del Sector Público	0.00	0.00	0.00	0.00	0.00	0.00
d3) Subsidios y Subvenciones	0.00	0.00	0.00	0.00	0.00	0.00
d4) Ayudas Sociales	172,533,900.00	7,324,603.10	179,858,503.10	119,726,746.88	112,797,365.39	60,131,756.22
d5) Pensiones y Jubilaciones	0.00	0.00	0.00	0.00	0.00	0.00
d6) Transferencias a Fideicomisos, Mandatos y Otros Análogos	0.00	0.00	0.00	0.00	0.00	0.00
d7) Transferencias a la Seguridad Social	0.00	0.00	0.00	0.00	0.00	0.00
d8) Donativos	0.00	0.00	0.00	0.00	0.00	0.00
d9) Transferencias al Exterior	0.00	0.00	0.00	0.00	0.00	0.00
E. Bienes Muebles, Inmuebles e Intangibles (E=e1+e2+e3+e4+e5+e6+e7+e8+e9)	0	1,998,186.35	1,998,186.35	1,963,319.45	1,963,319.45	34,866.90
e1) Mobiliario y Equipo de Administración	0.00	722,678.13	722,678.13	695,209.21	695,209.21	27,468.92
e2) Mobiliario y Equipo Educativo y Recreativo	0.00	54,293.00	54,293.00	48,787.00	48,787.00	5,506.00
e3) Equipo e Instrumental Médico y de Laboratorio	0.00	1,196,215.22	1,196,215.22	1,194,323.24	1,194,323.24	1,891.98
e4) Vehículos y Equipo de Transporte	0.00	0.00	0.00	0.00	0.00	0.00
e5) Equipo de Defensa y Seguridad	0.00	0.00	0.00	0.00	0.00	0.00
e6) Maquinaria, Otros Equipos y Herramientas	0.00	25,000.00	25,000.00	25,000.00	25,000.00	0.00
e7) Activos Biológicos	0.00	0.00	0.00	0.00	0.00	0.00
e8) Bienes Inmuebles	0.00	0.00	0.00	0.00	0.00	0.00
e9) Activos Intangibles	0.00	0.00	0.00	0.00	0.00	0.00
F. Inversión Pública (F=f1+f2+f3)	0.00	0.00	0.00	0.00	0.00	0.00
f1) Obra Pública en Bienes de Dominio Público	0.00	0.00	0.00	0.00	0.00	0.00
f2) Obra Pública en Bienes Propios	0.00	0.00	0.00	0.00	0.00	0.00
f3) Proyectos Productivos y Acciones de Fomento	0.00	0.00	0.00	0.00	0.00	0.00
G. Inversiones Financieras y Otras Provisiones (G=g1+g2+g3+g4+g5+g6+g7)	0.00	0.00	0.00	0.00	0.00	0.00
g1) Inversiones Para el Fomento de Actividades Productivas	0.00	0.00	0.00	0.00	0.00	0.00
g2) Acciones y Participaciones de Capital	0.00	0.00	0.00	0.00	0.00	0.00
g3) Compra de Títulos y Valores	0.00	0.00	0.00	0.00	0.00	0.00
g4) Concesión de Préstamos	0.00	0.00	0.00	0.00	0.00	0.00
g5) Inversiones en Fideicomisos, Mandatos y Otros Análogos	0.00	0.00	0.00	0.00	0.00	0.00
Fideicomiso de Desastres Naturales (Informativo)	0.00	0.00	0.00	0.00	0.00	0.00
g6) Otras Inversiones Financieras	0.00	0.00	0.00	0.00	0.00	0.00
g7) Provisiones para Contingencias y Otras Erogaciones Especiales	0.00	0.00	0.00	0.00	0.00	0.00
H. Participaciones y Aportaciones (H=h1+h2+h3)	0.00	0.00	0.00	0.00	0.00	0.00
h1) Participaciones	0.00	0.00	0.00	0.00	0.00	0.00
h2) Aportaciones	0.00	0.00	0.00	0.00	0.00	0.00
h3) Convenios	0.00	0.00	0.00	0.00	0.00	0.00
I. Deuda Pública (I=i1+i2+i3+i4+i5+i6+i7)	0.00	0.00	0.00	0.00	0.00	0.00
i1) Amortización de la Deuda Pública	0.00	0.00	0.00	0.00	0.00	0.00
i2) Intereses de la Deuda Pública	0.00	0.00	0.00	0.00	0.00	0.00
i3) Comisiones de la Deuda Pública	0.00	0.00	0.00	0.00	0.00	0.00
i4) Gastos de la Deuda Pública	0.00	0.00	0.00	0.00	0.00	0.00
i5) Costo por Coberturas	0.00	0.00	0.00	0.00	0.00	0.00
i6) Apoyos Financieros	0.00	0.00	0.00	0.00	0.00	0.00
i7) Adudos de Ejercicios Fiscales Anteriores (ADEFAS)	0.00	0.00	0.00	0.00	0.00	0.00
III. Total de Egresos (III = I + II)	565,289,532.94	28,532,124.39	593,821,657.33	474,930,856.29	415,795,516.46	118,890,801.04

MRO. MAURO LUGO IZAGUIRRE
DIRECTOR GENERAL DE SIDIFFN

L.A.E. RAFAEL CARRETO LÓPEZ
SUBDIRECTOR GENERAL ADMINISTRATIVO


COMISARIO	0.00	0.00	0.00	0.00	0.00	0.00
SUBDIRECCION GENERAL OPERATIVA	0.00	0.00	0.00	0.00	0.00	0.00
PROGRAMAS ALIMENTARIOS Y DESARROLLO COMUNITARIO	176,023,754.00	6,370,104.10	182,393,858.10	121,780,059.00	114,698,305.37	60,613,799.10
ORIENTACION ALIMENTARIA Y SUPERVISION A PROGRAMAS	0.00	0.00	0.00	0.00	0.00	0.00
PLANEACION, ESTADISTICAS Y EVALUACION	0.00	0.00	0.00	0.00	0.00	0.00
SALUD FAMILIAR	0.00	0.00	0.00	0.00	0.00	0.00
PROGRAMA DE ATENCION A MENORES Y ADOLESCENTES EN RIESGO (PAMAR)	0.00	0.00	0.00	0.00	0.00	0.00
CENTRO DE DESARROLLO INFANTIL DIF	0.00	0.00	0.00	0.00	0.00	0.00
CENTRO DE CAPACITACION	0.00	0.00	0.00	0.00	0.00	0.00
CASA DEL ABUELO	0.00	0.00	0.00	0.00	0.00	0.00
SUBDIRECCION GENERAL DE PROGRAMAS SOCIALES	0.00	0.00	0.00	0.00	0.00	0.00
CASA DE LA MUJERES	0.00	0.00	0.00	0.00	0.00	0.00
VIVIR A LO GRANDE	0.00	0.00	0.00	0.00	0.00	0.00
GUIAS PREMATRIMONIALES	0.00	0.00	0.00	0.00	0.00	0.00
VELATORIO DIF	0.00	0.00	0.00	0.00	0.00	0.00
ALIMENTA LA ESPERANZA	0.00	0.00	0.00	0.00	0.00	0.00
RECUERDOS DE ALEGRIA	0.00	0.00	0.00	0.00	0.00	0.00
AQUI NOS VEMOS	0.00	0.00	0.00	0.00	0.00	0.00
PROGRAMA DE ALIMENTACION PARA EL BIENESTAR (PAB)	0.00	0.00	0.00	0.00	0.00	0.00
PROGRAMA APOYO A GRUPOS PRIORITARIOS	0.00	0.00	0.00	0.00	0.00	0.00
ARCHIVO	0.00	0.00	0.00	0.00	0.00	0.00
SUBDIRECCION GENERAL ADMINISTRATIVA	0.00	0.00	0.00	0.00	0.00	0.00
RECURSOS MATERIALES Y SERVICIOS GENERALES	0.00	0.00	0.00	0.00	0.00	0.00
RECURSOS HUMANOS	0.00	0.00	0.00	0.00	0.00	0.00
RECURSOS FINANCIEROS	0.00	0.00	0.00	0.00	0.00	0.00
TECNOLOGIAS DE LA INFORMACION	0.00	0.00	0.00	0.00	0.00	0.00
FOMENTO A LAS ARTESANIAS	0.00	0.00	0.00	0.00	0.00	0.00
PARQUE LA LOMA	0.00	0.00	0.00	0.00	0.00	0.00
CENTRO DE REHABILITACION Y EDUCACION ESPECIAL (CREE)	0.00	0.00	0.00	0.00	0.00	0.00
CENTRO DE REHABILITACION Y EDUCACION ESPECIAL (CREE)	0.00	1,223,847.58	1,223,847.58	1,221,955.60	1,221,955.60	1,891.98
PROCURADURIA DE PROTECCION DE NIÑAS, NIÑOS Y ADOLESCENTES	0.00	2,800,000.00	2,800,000.00	2,735,824.41	2,735,824.41	64,175.59
PROGRAMA AQUI NOS VEMOS, EJERCICIO 2022	0.00	-	-	-	-	-
III. Total de Egresos (III = I + II)	585,289,532.94	28,532,124.39	593,821,657.33	474,930,856.29	415,795,516.46	118,890,801.04


 MTR. MAURO LUGO IZAGUIRRE
 DIRECTOR GENERAL DE SIOFEN


 L.A.E. RAFAEL CARRETO LÓPEZ
 SUBDIRECTOR GENERAL ADMINISTRATIVO

SISTEMA PARA EL DESARROLLO INTEGRAL DE LA FAMILIA DEL ESTADO DE NAYARIT (a)
CONSOLIDADO
 Estado Analítico del Ejercicio del Presupuesto de Egresos Detallado - LDF
 Clasificación Funcional (Finalidad y Función)
 Del 01 de Enero al 31 de Diciembre de 2023 (b)
 (PESOS)

Concepto (c)	Egresos					Subejercicio (e)
	Aprobado (d)	Ampliaciones/ (Reducciones)	Modificado	Devengado	Pagado	
D. Otras No Clasificadas en Funciones Anteriores (D=d1+d2+d3+d4)	0.00	0.00	0.00	0.00	0.00	0.00
d1) Transacciones de la Deuda Publica / Costo Financiero de la Deuda	0.00	0.00	0.00	0.00	0.00	0.00
d2) Transferencias, Participaciones y Aportaciones Entre Diferentes Niveles y Ordenes de Gobierno	0.00	0.00	0.00	0.00	0.00	0.00
d3) Saneamiento del Sistema Financiero	0.00	0.00	0.00	0.00	0.00	0.00
d4) Adeudos de Ejercicios Fiscales Anteriores	0.00	0.00	0.00	0.00	0.00	0.00
III. Total de Egresos (III = I + II)	565,289,532.94	28,478,124.39	593,767,657.33	474,930,856.29	415,795,516.46	118,836,801.04



 Mtro. MAURÓ LUGO IZAGUIRRE
 DIRECTOR GENERAL DE SIDIFEN



 L.A.E. RAFAEL CARRETO LÓPEZ
 SUBDIRECTOR GENERAL ADMINISTRATIVO

SISTEMA PARA EL DESARROLLO INTEGRAL DE LA FAMILIA DEL ESTADO DE NAYARIT (a)
CONSOLIDADO

Estado Analítico del Ejercicio del Presupuesto de Egresos Detallado - LDF
 Clasificación de Servicios Personales por Categoría
 Del 1 de Enero al 31 de Diciembre de 2023 (b)
 (PESOS)

Concepto (c)	Egresos					Subejercicio (e)
	Aprobado (d)	Ampliaciones/ (Reducciones)	Modificado	Devengado	Pagado	
I. Gasto No Etiquetado (I=A+B+C+D+E+F)	253,353,612.45	0.00	253,353,612.45	213,373,786.69	202,115,561.46	39,979,825.76
A. Personal Administrativo y de Servicio Público	253,353,612.45	0.00	253,353,612.45	213,373,786.69	202,115,561.46	39,979,825.76
B. Magisterio	0.00	0.00	0.00	0.00	0.00	0.00
C. Servicios de Salud (C=c1+c2)	0.00	0.00	0.00	0.00	0.00	0.00
c1) Personal Administrativo	0.00	0.00	0.00	0.00	0.00	0.00
c2) Personal Médico, Paramédico y afín	0.00	0.00	0.00	0.00	0.00	0.00
D. Seguridad Pública	0.00	0.00	0.00	0.00	0.00	0.00
E. Gastos asociados a la implementación de nuevas leyes federales o reformas a las mismas (E = e1 + e2)	0.00	0.00	0.00	0.00	0.00	0.00
e1) Nombre del Programa o Ley 1	0.00	0.00	0.00	0.00	0.00	0.00
e2) Nombre del Programa o Ley 2	0.00	0.00	0.00	0.00	0.00	0.00
F. Sentencias laborales definitivas	0.00	0.00	0.00	0.00	0.00	0.00
II. Gasto Etiquetado (II=A+B+C+D+E+F)	0.00	0.00	0.00	0.00	0.00	0.00
A. Personal Administrativo y de Servicio Público	0.00	0.00	0.00	0.00	0.00	0.00
B. Magisterio	0.00	0.00	0.00	0.00	0.00	0.00
C. Servicios de Salud (C=c1+c2)	0.00	0.00	0.00	0.00	0.00	0.00
c1) Personal Administrativo	0.00	0.00	0.00	0.00	0.00	0.00
c2) Personal Médico, Paramédico y afín	0.00	0.00	0.00	0.00	0.00	0.00
D. Seguridad Pública	0.00	0.00	0.00	0.00	0.00	0.00
E. Gastos asociados a la implementación de nuevas leyes federales o reformas a las mismas (E = e1 + e2)	0.00	0.00	0.00	0.00	0.00	0.00
e1) Nombre del Programa o Ley 1	0.00	0.00	0.00	0.00	0.00	0.00
e2) Nombre del Programa o Ley 2	0.00	0.00	0.00	0.00	0.00	0.00
F. Sentencias laborales definitivas	0.00	0.00	0.00	0.00	0.00	0.00
III. Total del Gasto en Servicios Personales (III = I + II)	253,353,612.45	0.00	253,353,612.45	213,373,786.69	202,115,561.46	39,979,825.76


 MTR. MAURO LUGO IZAGUIRRE
 DIRECTOR GENERAL DE SIDIFEN


 L.A.E. RAFAEL CARRETO LÓPEZ
 SUBDIRECTOR GENERAL ADMINISTRATIVO

SISTEMA PARA EL DESARROLLO INTEGRAL DE LA FAMILIA DEL ESTADO DE NAYARIT
BALANZA DE COMPROBACIÓN CONSOLIDADO
DEL 02 DE ENERO AL 31 DE DICIEMBRE DE 2023


Nat.	Cuenta	Nombre de la cuenta	DEUDOR	ACREEDOR	DEUDOR	ACREEDOR	DEUDOR	ACREEDOR
D	1111	EFFECTIVO	\$135,356.35	\$0.00	\$433,004.84	\$380,922.22	\$187,438.97	\$0.00
D	1112	BANCOS/TESORERIA	\$2,966,931.35	\$0.00	\$30,575,662.82	\$31,803,429.45	\$1,739,164.72	\$0.00
D	1113	BANCOS/DEPENDENCIAS Y OTROS	\$71,431,384.76	\$0.00	\$638,380,491.50	\$611,157,151.17	\$98,654,725.09	\$0.00
D	1114	INVERSIONES TEMPORALES (HASTA TRES MESES)	\$0.00	\$0.00	\$0.00	\$0.00	\$0.00	\$0.00
D	1116	DEPÓSITOS DE FONDOS DE TERCEROS EN GARANTÍA Y/O	\$218,288.67	\$0.00	\$108,251.68	\$0.00	\$326,540.35	\$0.00
D	1119	OTROS EFECTIVOS Y EQUIVALENTES	\$118.37	\$0.00	\$0.00	\$0.00	\$118.37	\$0.00
D	1121	INVERSIONES FINANCIERAS DE CORTO PLAZO	\$1,686.61	\$0.00	\$11,700,297.49	\$10,161,954.34	\$1,540,029.76	\$0.00
D	1122	CUENTAS POR COBRAR A CORTO PLAZO	\$34,148,349.19	\$0.00	\$533,271,562.48	\$501,514,401.18	\$65,905,510.49	\$0.00
D	1123	DEUDORES DIVERSOS POR COBRAR A CORTO PLAZO	\$4,988,759.71	\$0.00	\$47,808,947.90	\$43,710,976.79	\$9,086,730.82	\$0.00
D	1124	INGRESOS POR RECUPERAR A CORTO PLAZO	\$2,721.04	\$0.00	\$1,051,764.59	\$1,051,764.59	\$2,721.04	\$0.00
D	1125	DEUDORES POR ANTICIPOS DE LA TESORERÍA A CORTO PL	\$0.00	\$0.00	\$0.00	\$0.00	\$0.00	\$0.00
D	1126	PRÉSTAMOS OTORGADOS A CORTO PLAZO	\$21,786.94	\$0.00	\$696,700.00	\$701,150.00	\$17,336.94	\$0.00
D	1131	ANTICIPO A PROVEEDORES POR ADQUISICIÓN DE BIENES Y PRESTACIÓN DE SERVICIOS A CORTO PLAZO	\$145,973.62	\$0.00	\$2,283,691.66	\$1,934,300.82	\$495,364.46	\$0.00
D	1134	ANTICIPO A CONTRATISTAS POR OBRAS PÚBLICAS A CORTO PLAZO	\$0.00	\$0.00	\$0.00	\$0.00	\$0.00	\$0.00
D	1141	INVENTARIO DE MERCANCIAS PARA VENTA	\$1,301.00	\$0.00	\$0.00	\$0.00	\$1,301.00	\$0.00
D	1142	INVENTARIO DE MERCANCIAS TERMINADAS	\$1,729,770.10	\$0.00	\$9,216,357.66	\$6,983,251.25	\$3,962,876.51	\$0.00
D	1143	INVENTARIO DE MERCANCIAS EN PROCESO DE VENTA	\$70,051.28	\$0.00	\$1,544,323.66	\$1,195,431.90	\$418,943.04	\$0.00
D	1144	INVENTARIO DE MATERIAS PRIMAS MATERIALES Y SUMINISTROS DE	\$304,057.67	\$0.00	\$2,214,592.56	\$1,625,434.89	\$893,215.34	\$0.00
D	1151	ALMACÉN DE MATERIALES Y SUMINISTROS DE	\$4,090,190.67	\$0.00	\$0.00	\$0.00	\$4,090,190.67	\$0.00
D	1231	TERRENOS	\$0.00	\$0.00	\$1,400,000.00	\$0.00	\$0.00	\$0.00
D	1233	EDIFICIOS NO HABITACIONALES	\$61,254,522.32	\$0.00	\$192,579,034.11	\$29,199,829.07	\$224,633,727.36	\$0.00
D	1235	CONSTRUCCIONES EN PROCESO EN BIENES DE DOMINIO	\$8,614,686.70	\$0.00	\$0.00	\$0.00	\$8,614,686.70	\$0.00
D	1236	CONSTRUCCIONES EN PROCESOS EN BIENES PROPIOS	\$5,626,748.32	\$0.00	\$0.00	\$0.00	\$5,626,748.32	\$0.00
D	1239	OTROS BIENES INMUEBLES	\$364,781.77	\$0.00	\$0.00	\$0.00	\$364,781.77	\$0.00
D	1241	MOBILIARIO Y EQUIPO DE ADMINISTRACIÓN	\$24,892,837.67	\$0.00	\$6,718,466.32	\$848,820.79	\$30,762,483.20	\$0.00
D	1242	MOBILIARIO Y EQUIPO EDUCACIONAL Y RECREATIVO	\$7,944,601.52	\$0.00	\$400,528.53	\$194,870.75	\$8,150,259.30	\$0.00
D	1243	EQUIPO E INSTRUMENTAL MÉDICO Y DE LABORATORIO	\$29,292,170.21	\$0.00	\$1,612,712.73	\$19,188.00	\$30,885,694.94	\$0.00
D	1244	VEHÍCULOS Y EQUIPO DE TRANSPORTE	\$37,891,297.18	\$0.00	\$2,789,800.00	\$0.00	\$40,681,097.18	\$0.00
D	1246	MAQUINARIA, OTROS EQUIPOS Y HERRAMIENTAS	\$6,841,620.80	\$0.00	\$803,817.02	\$76,758.93	\$7,568,678.89	\$0.00
D	1247	COLECCIONES, OBRAS DE ARTE Y OBJETOS VALIOSOS	\$425,734.65	\$0.00	\$0.00	\$0.00	\$425,734.65	\$0.00
D	1251	SOFTWARE	\$91,373.10	\$0.00	\$31,737.60	\$0.00	\$123,110.70	\$0.00
D	1259	OTROS ACTIVOS INTANGIBLES	\$100,000.00	\$0.00	\$0.00	\$0.00	\$100,000.00	\$0.00
A	1261	DEPRECIACIÓN ACUMULADA DE BIENES INMUEBLES	\$0.00	\$28,597,595.12	\$29,199,829.07	\$5,908,734.91	\$0.00	\$5,306,500.96
A	1263	DEPRECIACIÓN ACUMULADA DE BIENES MUEBLES	\$0.00	\$84,565,705.09	\$678,331.48	\$9,325,017.39	\$0.00	\$93,212,391.00
A	1265	AMORTIZACIÓN ACUMULADA DE ACTIVOS INTANGIBLES	\$0.00	\$191,196.10	\$0.00	\$0.00	\$0.00	\$191,196.10
D	1279	OTROS ACTIVOS DIFERIDOS	\$1,013.00	\$0.00	\$0.00	\$0.00	\$1,013.00	\$0.00
D	1293	BIENES EN COMODATO	\$8,191,050.69	\$0.00	\$0.00	\$0.00	\$8,191,050.69	\$0.00
A	2111	SERVICIOS PERSONALES POR PAGAR A CORTO PLAZO	\$0.00	\$14,816,207.12	\$216,599,372.33	\$213,383,389.11	\$0.00	\$11,600,223.90
A	2112	PROVEEDORES POR PAGAR A CORTO PLAZO	\$0.00	\$5,774,355.15	\$49,378,508.83	\$48,243,929.68	\$0.00	\$4,639,776.00
A	2113	CONTRATISTAS POR OBRAS PUBLICAS POR PAGAR A CORTO PLAZO	\$0.00	\$4,471.90	\$0.00	\$0.00	\$0.00	\$4,471.90
A	2115	TRANSFERENCIAS OTORGADAS POR PAGAR A CORTO PLAZO	\$0.00	\$52,047,093.03	\$215,492,578.95	\$210,588,791.94	\$0.00	\$47,143,306.02
A	2117	RETENCIONES Y CONTRIBUCIONES POR PAGAR A CORTO PLAZO	\$0.00	\$9,736,856.79	\$54,368,326.11	\$54,655,820.76	\$0.00	\$10,024,351.44
A	2119	OTRAS CUENTAS POR PAGAR A CORTO PLAZO	\$0.00	\$1,000.02	\$0.00	\$0.00	\$0.00	\$1,000.02

JM

A	2151	INGRESOS COBRADOS POR ADELANTADO A CORTO	\$0.00	\$1,783.86	\$150,000.00	\$650,000.00	\$0.00	\$501,783.86
A	2199	OTROS PASIVOS CIRCULANTES	\$0.00	\$1,785,483.15	\$10,791,272.12	\$13,113,500.53	\$0.00	\$4,107,711.56
A	3110	APORTACIONES	\$0.00	\$21,888,750.41	\$0.00	\$0.00	\$0.00	\$21,888,750.41
A	3120	DONACIONES DE CAPITAL	\$0.00	\$4,005,825.14	\$0.00	\$125,064,739.91	\$0.00	\$129,070,565.05
A	3130	ACTUALIZACIÓN DE LA HACIENDA PÚBLICA/PATRIMONIO	\$0.00	\$752,232.54	\$6,979,861.25	\$10,151,017.09	\$0.00	\$3,923,388.38
A	3210	RESULTADOS DEL EJERCICIO (AHORRO/ DESAHORRO)	\$0.00	\$14,364,119.76	\$14,364,119.76	\$0.00	\$0.00	\$0.00
A	3220	RESULTADOS DE EJERCICIOS ANTERIORES	\$0.00	\$23,373,821.80	\$324,167.92	\$14,396,303.22	\$0.00	\$37,445,957.10
A	3231	REVALÚO DE BIENES INMUEBLES	\$0.00	\$44,752,500.78	\$0.00	\$67,514,294.20	\$0.00	\$112,266,794.98
	3232	REVALUO DE BIENES MUEBLES			\$26,468.26	\$0.00		-\$26,468.26
A	3241	RESERVAS DE PATRIMONIO	\$0.00	\$9,666,542.33	\$0.00	\$0.00	\$0.00	\$9,666,542.33
A	3252	CAMBIOS POR ERRORES CONTABLES	\$0.00	-\$4,556,324.83	\$1,819,291.19	\$14,175,370.58	\$0.00	\$7,799,754.56
A	4151	PRODUCTOS	\$0.00	\$0.00	\$0.00	\$1,051,764.59	\$0.00	\$1,051,764.59
A	4169	APROVECHAMIENTOS NO COMPRENDIDOS EN LAS	\$0.00	\$0.00	\$0.00	\$0.00	\$0.00	\$0.00
A	4171	INGRESOS POR VENTA DE BIENES Y PRESTACIÓN DE	\$0.00	\$0.00	\$0.00	\$0.00	\$0.00	\$0.00
A	4173	INGRESOS POR VENTA DE BIENES Y SERVICIOS DE	\$0.00	\$19,950.00	\$0.00	\$16,598,571.04	\$0.00	\$16,618,521.04
A	4212	APORTACIONES	\$0.00	\$0.00	\$0.00	\$176,023,754.00	\$0.00	\$176,023,754.00
A	4213	CONVENIOS	\$0.00	\$0.00	\$0.00	\$4,023,847.58	\$0.00	\$4,023,847.58
A	4221	TRANSFERENCIAS Y ASIGNACIONES	\$0.00	\$0.00	\$0.00	\$327,916,266.93	\$0.00	\$327,916,266.93
A	4223	SUBSIDIOS Y SUBVENCIONES	\$0.00	\$0.00	\$0.00	\$2,732,921.94	\$0.00	\$2,732,921.94
A	4224	AYUDAS SOCIALES	\$0.00	\$0.00	\$0.00	\$0.00	\$0.00	\$0.00
A	4311	INTERESES GANADOS DE TÍTULO, VALORES Y DEMÁS	\$0.00	\$0.00	\$0.00	\$0.00	\$0.00	\$0.00
A	4399	OTROS INGRESOS Y BENEFICIOS VARIOS	\$0.00	\$0.00	\$0.00	\$4,558,586.00	\$0.00	\$4,558,586.00
D	5111	REMUNERACIONES AL PERSONAL DE CARACTER						
		PERMANENTE	\$0.00	\$0.00	\$66,933,119.11	\$0.00	\$66,933,119.11	\$0.00
D	5112	REMUNERACIONES AL PERSONAL DE CARACTER						
		TRANSITORIO	\$0.00	\$0.00	\$33,309,878.15	\$0.00	\$33,309,878.15	\$0.00
D	5113	REMUNERACIONES ADICIONALES Y ESPECIALES	\$0.00	\$0.00	\$56,830,990.54	\$0.00	\$56,830,990.54	\$0.00
D	5114	SEGURIDAD SOCIAL	\$0.00	\$0.00	\$21,523,342.47	\$0.00	\$21,523,342.47	\$0.00
D	5115	OTRAS PRESTACIONES SOCIALES Y ECONÓMICAS	\$0.00	\$0.00	\$34,203,788.69	\$0.00	\$34,203,788.69	\$0.00
D	5116	PAGO DE ESTÍMULOS A SERVIDORES PÚBLICOS	\$0.00	\$0.00	\$572,667.73	\$0.00	\$572,667.73	\$0.00
D	5121	MATERIALES DE ADMINISTRACIÓN, EMISIÓN DE	\$0.00	\$0.00	\$5,811,966.15	\$0.00	\$5,811,966.15	\$0.00
D	5122	ALIMENTOS Y UTENSILIOS	\$0.00	\$0.00	\$5,991,540.77	\$0.00	\$5,991,540.77	\$0.00
D	5123	MATERIAS PRIMAS Y MATERIALES DE PRODUCCIÓN Y	\$0.00	\$0.00	\$1,385,951.21	\$0.00	\$1,385,951.21	\$0.00
D	5124	MATERIALES Y ARTÍCULOS DE CONSTRUCCIÓN Y DE	\$0.00	\$0.00	\$1,163,655.79	\$0.00	\$1,163,655.79	\$0.00
D	5125	PRODUCTOS QUÍMICOS, FARMACÉUTICOS Y DE	\$0.00	\$0.00	\$1,141,123.26	\$0.00	\$1,141,123.26	\$0.00
D	5126	COMBUSTIBLES, LUBRICANTES Y ADITIVOS	\$0.00	\$0.00	\$2,405,431.36	\$0.00	\$2,405,431.36	\$0.00
D	5127	VESTUARIO, BLANCOS, PRENDAS DE PROTECCIÓN Y	\$0.00	\$0.00	\$504,314.95	\$0.00	\$504,314.95	\$0.00
D	5129	HERRAMIENTAS, REFACCIONES Y ACCESORIOS MENORES	\$0.00	\$0.00	\$758,748.94	\$0.00	\$758,748.94	\$0.00
D	5128	MATERIALES Y SUMINISTROS PARA SEGURIDAD	\$0.00	\$0.00	\$0.00	\$0.00	\$0.00	\$0.00
D	5131	SERVICIOS BÁSICOS	\$0.00	\$0.00	\$2,901,965.02	\$0.00	\$2,901,965.02	\$0.00
D	5132	SERVICIOS DE ARRENDAMIENTO	\$0.00	\$0.00	\$970,594.12	\$0.00	\$970,594.12	\$0.00
D	5133	SERVICIOS PROFESIONALES, CIENTÍFICOS Y TÉCNICOS Y	\$0.00	\$0.00	\$4,606,179.04	\$0.00	\$4,606,179.04	\$0.00
D	5134	SERVICIOS FINANCIEROS, BANCARIOS Y COMERCIALES	\$0.00	\$0.00	\$812,669.00	\$0.00	\$812,669.00	\$0.00
D	5135	SERVICIOS DE INSTALACIÓN, REPARACIÓN,	\$0.00	\$0.00	\$2,091,193.12	\$0.00	\$2,091,193.12	\$0.00
D	5136	SERVICIOS DE COMUNICACIÓN SOCIAL Y PUBLICIDAD	\$0.00	\$0.00	\$47,411.60	\$0.00	\$47,411.60	\$0.00
D	5137	SERVICIOS DE TRASLADO Y VIÁTICOS	\$0.00	\$0.00	\$1,509,356.03	\$0.00	\$1,509,356.03	\$0.00
D	5138	SERVICIOS OFICIALES	\$0.00	\$0.00	\$766,671.13	\$0.00	\$766,671.13	\$0.00
D	5139	OTROS SERVICIOS GENERALES	\$0.00	\$0.00	\$4,342,443.97	\$0.00	\$4,342,443.97	\$0.00
D	5241	AYUDAS SOCIALES A PERSONAS	\$0.00	\$0.00	\$210,438,791.94	\$0.00	\$210,438,791.94	\$0.00
D	5242	BECAS	\$0.00	\$0.00	\$0.00	\$0.00	\$0.00	\$0.00
D	5243	AYUDAS SOCIALES A INSTITUCIONES	\$0.00	\$0.00	\$150,000.00	\$0.00	\$150,000.00	\$0.00

D	5513	DEPRECIACIÓN DE BIENES INMUEBLES	\$0.00	\$0.00	\$5,908,734.91	\$0.00	\$5,908,734.91	\$0.00
D	5515	DEPRECIACIÓN DE BIENES MUEBLES	\$0.00	\$0.00	\$9,325,017.39	\$0.00	\$9,325,017.39	\$0.00
D	5518	DISMINUCION DE BIENES POR PERDIDA, OBSOLENCIA Y	\$0.00	\$0.00	\$434,838.73	\$0.00	\$434,838.73	\$0.00
D	5592	PERDIDAS POR RESPONSABILIDADES	\$0.00	\$0.00	\$0.00	\$0.00	\$0.00	\$0.00
D	5599	OTROS GASTOS VARIOS	\$0.00	\$0.00	\$0.00	\$0.00	\$0.00	\$0.00
D	7410	DEMANDAS JUDICIAL EN PROCESO DE RESOLUCIÓN	\$34.00	\$0.00	\$0.00	\$0.00	\$34.00	\$0.00
A	7420	RESOLUCIÓN DE DEMANDAS EN PROCESO JUDICIAL	\$0.00	\$34.00	\$0.00	\$0.00	\$0.00	\$34.00
A	7630	BIENES BAJO CONTRATO EN COMODATO	\$23.00	\$0.00	\$0.00	\$0.00	\$23.00	\$0.00
A	7640	CONTRATO DE COMODATO POR BIENES	\$0.00	\$23.00	\$0.00	\$0.00	\$0.00	\$23.00
D	8110	LEY DE INGRESOS ESTIMADA	\$9,126,366.82	\$0.00	\$553,581,282.46	\$0.00	\$562,707,649.28	\$0.00
A	8120	LEY DE INGRESOS POR EJECUTAR	\$0.00	\$9,106,416.82	\$538,650,182.81	\$579,486,496.30	\$0.00	\$49,942,730.31
D	8130	MODIFICACIONES A LA LEY DE INGRESOS ESTIMADA	\$0.00	\$0.00	\$25,905,213.84	\$5,744,470.73	\$20,160,743.11	\$0.00
A	8140	LEY DE INGRESOS DEVENGADA	\$0.00	\$0.00	\$501,218,934.77	\$532,905,712.08	\$0.00	\$31,686,777.31
A	8150	LEY DE INGRESOS RECAUDADA	\$0.00	\$19,950.00	\$0.00	\$501,218,934.77	\$0.00	\$501,238,884.77
A	8210	PRESUPUESTO DE EGRESOS APROBADO	\$0.00	\$11,708,250.48	\$0.00	\$553,581,282.46	\$0.00	\$565,289,532.94
D	8220	PRESUPUESTO DE EGRESOS POR EJERCER	\$10,332,050.48	\$0.00	\$612,140,871.21	\$604,154,478.48	\$18,318,443.21	\$0.00
A	8230	PRESUPUESTO DE EGRESOS MODIFICADO	\$0.00	\$0.00	\$30,027,464.36	\$58,559,588.75	\$0.00	\$28,532,124.39
D	8240	PRESUPUESTO DE EGRESOS COMPROMETIDO	\$1,376,200.00	\$0.00	\$574,127,014.12	\$474,930,856.29	\$100,572,357.83	\$0.00
D	8250	PRESUPUESTO DE EGRESOS DEVENGADO	\$0.00	\$0.00	\$474,930,856.29	\$427,742,731.47	\$47,188,124.82	\$0.00
D	8260	PRESUPUESTO DE EGRESOS EJERCIDO	\$0.00	\$0.00	\$427,743,185.47	\$415,795,970.46	\$11,947,215.01	\$0.00
D	8270	PRESUPUESTO DE EGRESOS PAGADO	\$0.00	\$0.00	\$415,795,516.46	\$0.00	\$415,795,516.46	\$0.00
Sumas =>			\$332,623,839.56	\$332,623,839.56	\$6,716,756,779.33	\$6,716,756,779.33	\$2,208,383,766.11	\$2,208,383,766.11

Bajo protesta de decir verdad declaramos que los Estados Financieros y sus notas son razonablemente correctos y responsabilidad del emisor


 MTRO. MAURO LUGO IZAGUIRRE
 DIRECTOR GENERAL DE SIDIFEN


 L.A.E. RAFAEL CARRETO LÓPEZ
 SUBDIRECTOR GENERAL ADMINISTRATIVO

**SISTEMA PARA EL DESARROLLO INTEGRAL DE LA FAMILIA DEL ESTADO
DE NAYARIT
DIF
Informe de Avance de Gestión Financiera 4to Trimestre 2023
EXPOSICIÓN DE MOTIVOS**

La captación de ingresos y el ejercicio del gasto por el trimestre comprendido del 01 de Octubre al 31 de Diciembre de 2023, así como el acumulativo al corte del 31 de Diciembre de 2023 se describe de la siguiente manera:

CONCEPTO	CAPTACIÓN DE INGRESOS	1ER TRIM	2DO TRIM	3ER TRIM	4TO TRIM	ACUMULADO
		EJERCICIO DEL GASTO				
SERVICIOS PERSONALES	CAPITULO 1000	46,477,095.67	47,943,774.39	41,542,325.79	76,093,780.19	212,056,976.04
MATERIALES Y SUMINISTROS	CAPITULO 2000	579,570.26	4,144,355.00	6,067,253.09	5,153,815.72	15,944,994.07
SERVICIOS GENERALES	CAPITULO 3000	2,088,008.41	3,864,121.50	4,254,915.10	5,759,997.58	15,967,042.59
TRANSFERENCIAS, ASIGNACIONES, SUBSIDIOS Y OTRAS AYUDAS	CAPITULO 4000	6,827,631.08	705,128.50	32,848,544.64	161,400,423.22	201,781,727.44
BIENES MUEBLES, INMUEBLES E INTANGIBLES	CAPITULO 5000	196,620.00	2,095,503.64	5,945,856.62	3,239,793.21	11,477,773.44


MTRO. MAURO LUGO IZAGUIRRE
DIRECTOR GENERAL SIDIFEN


L.A.E. RAFAEL CARRETO LÓPEZ
SUBDIRECTOR GENERAL ADMINISTRATIVO

SISTEMA PARA EL DESARROLLO INTEGRAL DE LA FAMILIA
ESTADO DE NAYARIT
Flujo Operacional

Del 01/oct./2023 al 31/dic./2023

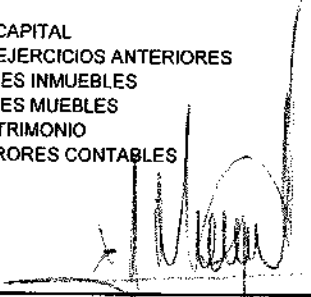
DISPONIBILIDAD AL 1 DE OCTUBRE DE 2023		\$106,828,884.24
INGRESOS Y OTROS BENEFICIOS		
PRODUCTOS		
INGRESOS POR VENTA DE BIENES Y PRESTACIÓN DE SERVICIOS	\$381,275.71	
PARTICIPACIONES, APORTACIONES, CONVENIOS, INCENTIVOS DERIVADOS DE LA COLABORACIÓN FISCAL Y FONDOS DISTINTOS DE APORTACIONES	\$681,560.74	
TRANSFERENCIAS, ASIGNACIONES, SUBSIDIOS Y SUBVENCIONES, Y PENSIONES Y JUBILACIONES	\$44,005,940.00	
OTROS INGRESOS Y BENEFICIOS VARIOS	\$156,558,529.87	
TOTAL INGRESOS Y OTROS BENEFICIOS	\$996,969.00	
		<u>\$202,624,275.32</u>
GASTOS Y OTRAS PERDIDAS		\$309,453,159.56
SERVICIOS PERSONALES	\$76,093,780.19	
MATERIALES Y SUMINISTROS	\$5,153,815.72	
SERVICIOS GENERALES	\$5,759,997.58	
AYUDAS SOCIALES	\$161,400,423.22	
ESTIMACIONES, DEPRECIACIONES, DETERIOROS, OBSOLESCENCIA Y AMORTIZACIONES	\$5,919,134.81	

DISPONIBILIDAD AL 31 DE DICIEMBRE DE 2023 \$254,327,151.62
\$55,126,007.94

INTEGRACIÓN DE DISPONIBILIDAD AL 31 DE DICIEMBRE DE 2023		
CUENTAS DE BALANCE DEUDORA		
EFECTIVO	\$5,956.87	
BANCOS/DEPENDENCIAS Y OTROS	\$98,654,725.09	
DEPÓSITOS DE FONDOS DE TERCEROS EN GARANTÍA Y/O ADMINISTRACIÓN	\$147,251.68	
INVERSIONES FINANCIERAS DE CORTO PLAZO	\$1,540,029.76	
CUENTAS POR COBRAR A CORTO PLAZO	\$65,057,907.50	
DEUDORES DIVERSOS POR COBRAR A CORTO PLAZO	\$6,303,524.81	
INGRESOS POR RECUPERAR A CORTO PLAZO	\$2,721.04	
PRÉSTAMOS OTORGADOS A CORTO PLAZO	\$17,336.94	
ANTICIPO A PROVEEDORES POR ADQUISICIÓN DE BIENES Y PRESTACIÓN DE SERVICIOS A ALMACÉN DE MATERIALES Y SUMINISTROS DE CONSUMO	\$479,124.45	
TERRENOS	\$4,090,190.67	
EDIFICIOS NO HABITACIONALES	\$1,400,000.00	
CONSTRUCCIONES EN PROCESO EN BIENES DE DOMINIO PÚBLICO	\$224,633,727.36	
CONSTRUCCIONES EN PROCESO EN BIENES PROPIOS	\$8,614,686.70	
OTROS BIENES INMUEBLES	\$5,626,748.32	
MOBILIARIO Y EQUIPO DE ADMINISTRACIÓN	\$364,781.77	
MOBILIARIO Y EQUIPO EDUCACIONAL Y RECREATIVO	\$28,096,324.90	
EQUIPO E INSTRUMENTAL MÉDICO Y DE LABORATORIO	\$8,138,461.58	
VEHÍCULOS Y EQUIPO DE TRANSPORTE	\$30,829,639.47	
MAQUINARIA, OTROS EQUIPOS Y HERRAMIENTAS	\$39,540,834.19	
COLECCIONES, OBRAS DE ARTE Y OBJETOS VALIOSOS	\$6,804,595.27	
SOFTWARE	\$425,734.65	
OTROS ACTIVOS INTANGIBLES	\$123,110.70	
BIENES EN COMODATO	\$100,000.00	
	\$8,191,050.69	
		\$539,186,464.41

CUENTAS DE BALANCE ACREADORAS		
DEPRECIACIÓN ACUMULADA DE BIENES INMUEBLES	\$5,306,500.96	
DEPRECIACIÓN ACUMULADA DE BIENES MUEBLES	\$90,887,438.57	
AMORTIZACIÓN ACUMULADA DE ACTIVOS INTANGIBLES	\$191,196.10	
SERVICIOS PERSONALES POR PAGAR A CORTO PLAZO	\$11,512,765.39	
PROVEEDORES POR PAGAR A CORTO PLAZO	\$4,400,069.53	
CONTRATISTAS POR OBRAS PÚBLICAS POR PAGAR A CORTO PLAZO	\$4,471.90	
TRANSFERENCIAS OTORGADAS POR PAGAR A CORTO PLAZO	\$47,143,306.02	
RETENCIONES Y CONTRIBUCIONES POR PAGAR A CORTO PLAZO	\$9,996,832.46	
OTROS PASIVOS CIRCULANTES	\$4,107,711.56	
APORTACIONES	\$21,528,877.10	
DONACIONES DE CAPITAL	\$129,070,565.05	
RESULTADOS DE EJERCICIOS ANTERIORES	\$30,216,606.39	
REVALÚO DE BIENES INMUEBLES	\$112,266,794.98	
REVALÚO DE BIENES MUEBLES	-\$26,468.26	
RESERVAS DE PATRIMONIO	\$9,666,542.33	
CAMBIOS POR ERRORES CONTABLES	\$7,789,246.39	

\$484,062,456.47
\$55,126,007.94


 MTR. MAURO LUGO IZAGUIRRE
 DIRECTOR GENERAL


 LIC. RAFAEL CARRETO LOPEZ
 SUBDIRECTOR GENERAL ADMINISTRATIVO

**SISTEMA PARA EL DESARROLLO INTEGRAL DE LA FAMILIA
ESTADO DE NAYARIT
Flujo Operacional**

Del 01/ene./2023 al 31/dic./2023

DISPONIBILIDAD AL 1 DE ENERO DE 2023		
INGRESOS Y OTROS BENEFICIOS		
PRODUCTOS		
INGRESOS POR VENTA DE BIENES Y PRESTACIÓN DE SERVICIOS	\$1,051,007.81	
PARTICIPACIONES, APORTACIONES, CONVENIOS, INCENTIVOS DERIVADOS DE LA COLABORACIÓN FISCAL Y FONDOS DISTINTOS DE APORTACIONES	\$2,605,641.74	
TRANSFERENCIAS, ASIGNACIONES, SUBSIDIOS Y SUBVENCIONES, Y PENSIONES Y JUBILACIONES	\$180,047,601.58	
OTROS INGRESOS Y BENEFICIOS VARIOS	\$327,916,266.93	
TOTAL INGRESOS Y OTROS BENEFICIOS	\$4,558,586.00	
		<u>\$516,179,104.06</u>
		\$516,179,104.06
GASTOS Y OTRAS PERDIDAS		
SERVICIOS PERSONALES	\$212,056,976.04	
MATERIALES Y SUMINISTROS	\$15,944,994.07	
SERVICIOS GENERALES	\$15,967,042.59	
AYUDAS SOCIALES	\$201,781,727.44	
ESTIMACIONES, DEPRECIACIONES, DETERIOROS, OBSOLESCENCIA Y AMORTIZACIONES	\$15,302,355.98	
		<u>\$461,053,096.12</u>
		<u>\$55,126,007.94</u>
DISPONIBILIDAD AL 31 DE DICIEMBRE DE 2023		
INTEGRACIÓN DE DISPONIBILIDAD AL 31 DE DICIEMBRE DE 2023		
CUENTAS DE BALANCE DEUDORA		
EFFECTIVO	\$5,956.87	
BANCOS/DEPENDENCIAS Y OTROS	\$98,654,725.09	
DEPÓSITOS DE FONDOS DE TERCEROS EN GARANTÍA Y/O ADMINISTRACIÓN	\$147,251.68	
INVERSIONES FINANCIERAS DE CORTO PLAZO	\$1,540,029.76	
CUENTAS POR COBRAR A CORTO PLAZO	\$65,057,907.50	
DEUDORES DIVERSOS POR COBRAR A CORTO PLAZO	\$6,303,524.81	
INGRESOS POR RECUPERAR A CORTO PLAZO	\$2,721.04	
PRÉSTAMOS OTORGADOS A CORTO PLAZO	\$17,336.94	
ANTICIPO A PROVEEDORES POR ADQUISICIÓN DE BIENES Y PRESTACIÓN DE ALMACÉN DE MATERIALES Y SUMINISTROS DE CONSUMO	\$479,124.45	
TERRENOS	\$4,090,190.67	
EDIFICIOS NO HABITACIONALES	\$1,400,000.00	
CONSTRUCCIONES EN PROCESO EN BIENES DE DOMINIO PÚBLICO	\$224,633,727.36	
CONSTRUCCIONES EN PROCESO EN BIENES PROPIOS	\$8,614,686.70	
OTROS BIENES INMUEBLES	\$5,626,746.32	
MOBILIARIO Y EQUIPO DE ADMINISTRACIÓN	\$364,781.77	
MOBILIARIO Y EQUIPO EDUCACIONAL Y RECREATIVO	\$28,096,324.90	
EQUIPO E INSTRUMENTAL MÉDICO Y DE LABORATORIO	\$8,138,461.58	
VEHÍCULOS Y EQUIPO DE TRANSPORTE	\$30,629,639.47	
MAQUINARIA, OTROS EQUIPOS Y HERRAMIENTAS	\$39,540,834.19	
COLECCIONES, OBRAS DE ARTE Y OBJETOS VALIOSOS	\$6,804,595.27	
SOFTWARE	\$425,734.65	
OTROS ACTIVOS INTANGIBLES	\$123,110.70	
BIENES EN COMODATO	\$100,000.00	
	\$8,191,050.69	
		\$539,188,464.41
CUENTAS DE BALANCE ACREADORAS		
DEPRECIACIÓN ACUMULADA DE BIENES INMUEBLES	\$5,306,500.96	
DEPRECIACIÓN ACUMULADA DE BIENES MUEBLES	\$90,887,438.57	
AMORTIZACIÓN ACUMULADA DE ACTIVOS INTANGIBLES	\$191,196.10	
SERVICIOS PERSONALES POR PAGAR A CORTO PLAZO	\$11,512,765.39	
PROVEEDORES POR PAGAR A CORTO PLAZO	\$4,400,069.53	
CONTRATISTAS POR OBRAS PÚBLICAS POR PAGAR A CORTO PLAZO	\$4,471.90	
TRANSFERENCIAS OTORGADAS POR PAGAR A CORTO PLAZO	\$47,143,306.02	
RETENCIONES Y CONTRIBUCIONES POR PAGAR A CORTO PLAZO	\$9,896,832.46	
OTROS PASIVOS CIRCULANTES	\$4,107,711.56	
APORTACIONES	\$21,528,877.10	
DONACIONES DE CAPITAL	\$129,070,565.05	
RESULTADOS DE EJERCICIOS ANTERIORES	\$30,216,606.39	
REVALÚO DE BIENES INMUEBLES	\$112,266,794.98	
REVALÚO DE BIENES MUEBLES	-\$26,468.26	
RESERVAS DE PATRIMONIO	\$9,666,542.33	
CAMBIOS POR ERRORES CONTABLES	\$7,789,246.39	
		<u>\$484,062,456.47</u>
		<u>\$55,126,007.94</u>

MTRO. MAURO LUGO IZAGUIRRE
DIRECTOR GENERAL

LIC. RAFAEL CARRETO LOPEZ
SUBDIRECTOR GENERAL ADMINISTRATIVO

**SISTEMA PARA EL DESARROLLO INTEGRAL DE LA FAMILIA DEL ESTADO
DE NAYARIT
DIF**

Informe de Avance de Gestión Financiera 4to Trimestre 2023

DATOS BÁSICOS Y CIFRAS RELEVANTES

- Subsidio estatal recibido en el trimestre y acumulado al cierre de dicho periodo.

CENTRO	IMPORTE 1ER TRIM	IMPORTE 2DO TRIM	IMPORTE 3ER TRIM	IMPORTE 4TO TRIM	TOTAL ACUMULADO
DIF	53,009,449.92	67,390,837.14	50,957,450.00	156,558,529.87	327,916,266.93

- Subsidio federal recibido en el trimestre y acumulado al cierre de dicho periodo.

CENTRO	IMPORTE 1ER TRIM	IMPORTE 2DO TRIM	IMPORTE 3ER TRIM	IMPORTE 4TO TRIM	TOTAL ACUMULADO
DIF	44,005,938.00	46,805,938.00	45,229,785.58	44,005,940.00	180,047,601.58

- Ingresos propios captados, enterados a la Secretaría de Administración y Finanzas y reintegrados al ente público;

	IMPORTE 1ER TRIM	IMPORTE 2DO TRIM	IMPORTE 3ER TRIM	IMPORTE 4TO TRIM	TOTAL ACUMULADO
				DIF	
RECAUDADO	2,029,453.00	1,907,219.00	1,549,026.00	1,678,529.74	7,164,227.74
ENTERADO	2,029,453.00	1,907,219.00	1,549,026.00	1,678,529.74	7,164,227.74
REINTEGRADO	415,504.00	2,159,289.00	1,839,582.00	1,607,226.01	6,021,601.01

/M

- **Número de plazas ocupadas de Base, Confianza y Contrato; así como horas asignadas en el caso del sector educativo.**

DIF.- * Plazas personal de Base	426
* Plazas personal de confianza	54
* Plazas personal de contrato	232

- **Número de plazas vacantes de Base y Confianza.**

DIF.- Plazas vacantes 10

- **Número de personas jubiladas y pensionadas de Burocracia Base, Confianza y Magisterio, así como pensiones y jubilaciones en trámite (aplica únicamente para la Dirección General de Fondo de Pensiones).**

DIF.- No aplica

- **Importe de las economías generadas en el trimestre y acumuladas a dicho periodo.**

CENTRO	IMPORTE 1ER TRIM	IMPORTE 2DO TRIM	IMPORTE 3ER TRIM	IMPORTE 4TO TRIM	TOTAL ACUMULADO
DIF	225,677.06	0.00	0.00	0.00	225,677.06

- **Importe de las economías reintegradas en el trimestre y acumuladas a dicho periodo.**

CENTRO	IMPORTE 1ER TRIM	IMPORTE 2DO TRIM	IMPORTE 3ER TRIM	IMPORTE 4TO TRIM	TOTAL ACUMULADO
DIF	1,761,435.07	0.00	0.00	0.00	1,761,435.07

- **Denominación de las auditorías en proceso, practicadas por el órgano Interno de Control del ente público.**

DIF.- No Aplica.

- **Nombre del Sistema de Contabilidad Gubernamental utilizado por el ente público.**

Sistema Automatizado de Administración y Contabilidad Gubernamental
SAACG.NET

- **Áreas administrativas que introducen datos al Sistema de Contabilidad Gubernamental**

1. SISTEMA PARA EL DESARROLLO INTEGRAL DE LA FAMILIA DEL ESTADO DE NAYARIT
2. CENTRO DE REHABILITACIÓN Y EDUCACIÓN ESPECIAL
3. COORDINACIÓN DE FOMENTO A LAS ARTESANIAS
4. VELATORIO DIF




MTRO. MAURO LUGO IZAQUIRRE
DIRECTOR GENERAL SIDIFEN




L.A.E. RAFAEL CARRETO LÓPEZ
SUBDIRECTOR GENERAL ADMINISTRATIVO

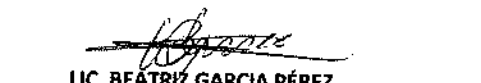
PRESUPUESTO DE EGRESOS DEL ESTADO DE NAYARIT
PRESUPUESTO BASADO EN RESULTADOS
MIR (MATRIZ DE INDICADORES DE RESULTADOS 2023) DIF NAYARIT
REPORTE DE AVANCE DE METAS DE LOS INDICADORES CORRESPONDIENTE AL 4TO TRIMESTRE
DEL AÑO 2023



MTRO. MAURO LUGO IZAGUIRRE
DIRECTOR GENERAL DEL DIF



LIC. ALDO GREGORIO CASTRO ROMERO
SUBDIRECTOR GENERAL OPERATIVO



LIC. BEATRIZ GARCIA PÉREZ
COORDINADORA DE PLANEACION, ESTADISTICA
Y EVALUACION

GOBIERNO DEL ESTADO DE NAYARIT
PRESUPUESTO DE EGRESOS DEL ESTADO DE NAYARIT 2023
PRESUPUESTO BASADO EN RESULTADOS
MATRIZ DE INDICADORES PARA RESULTADOS (MIR) 2023
REPORT DE AVANCE DE METAS DE LOS INDICADORES

Periodo que se reporta: Cuarto Trimestre

DEPENDENCIA:		Desarrollo Integral de la Familia del Estado (DIF)						MIR (DIF) - 5		DESGLOSE DE MONTO ASIGNADO AL PROGRAMA PRESUPUESTAL (PP)				CRITERIO DE DEFINICIÓN DEL MONTO ASIGNADO (Marque con X)		MONTO EJERCIDO AL TRIMESTRE QUE SE REPORTA				NOTA COMPLEMENTARIA (Respecto a los montos)							
PEO 2021-2027		CLAVE FUNCIONAL						NOMBRE DEL PROGRAMA PRESUPUESTARIO (PP)				MONTO DEL PP AUTORIZADO EN EL PRESUPUESTO DE EGRESOS		MONTO ASIGNADO DEL PP A LA DEPENDENCIA		MONTO ASIGNADO A LA MIR		1er. Trimestre		2do. Trimestre		3er. Trimestre		4to. Trimestre		Monto ejercido de Subsidio Estatal \$19,071,362.70 correspondiente a servicios personales, materiales, suministros, servicios generales y el curso estatal de los programas asignados al Programa \$14,067,158. Este dato es real al 31 de diciembre del 2023.	
E. REC.	E. GEN.	FIN	FUN.	SF	M	PP	PP Principal	PP Indirecto	Gasto Corriente	Gasto Inverso			REAL	ESTIMADO													
ER2	ER2-3		02	06	03	S	091	Protección, Equidad y Justicia Social para las Familias y los Niños (Protección para las Familias)				474,627,716	474,627,716	36,244,835	X		3,194,103	7,486,446	13,361,614	19,071,363							
Nombre de Beneficiarios (Población objetivo):							Población en estado de vulnerabilidad y altos niveles de pobreza				Núm. de Benef.:	61151	Montos de Otras Fuentes de Financiamiento:						0	0	6,078,436	14,067,158					


Resumen Narrativo	Nombre del Indicador	Definición	Fórmula	Unidad de Medida / Frecuencia	Tipo de Indicador / Dimensión a medir	Sentido Ideal del Indicador	Supuestos	Línea Base		Variables de la fórmula	Metas		1er. Trimestre		2do. Trimestre		3er. Trimestre		4to. Trimestre		Justificación de Resultados				
								Año de la Línea Base	Línea Base		Datos de las variables	Resultado	Datos de las variables	Resultado	Datos de las variables	Resultado	Datos de las variables	Resultado	Datos de las variables	Resultado	Análisis Inicial e Interpretación de Resultados	Fuente de Información del Indicador			
Nivel: Fin																									
Contribuir a la estabilidad social de las personas en estado de vulnerabilidad y altos niveles de pobreza con la finalidad de facilitar su integración social y sus actividades cotidianas, promoviendo una cultura de equidad, respeto y no discriminación hacia la población	Porcentaje de población vulnerable por carencia social atendida	Mide el grado de atención a Población vulnerable por carencia social, que los indicadores del CONEVAL calcula que existe en Nayarit cada dos años. En los datos incluyen a los niveles de pobreza bajos	(Población en situación de pobreza y vulnerable atendida/Población en situación de pobreza y vulnerable en el Estado de Nayarit) * 100	Porcentaje Anual	Estratégico Eficacia	Ascendente	La población en situación de pobreza y vulnerable solicita apoyos de los programas sociales.	2022	7.13	Población En Situación De Pobreza Y Vulnerable Atendida	67,424.00	13.58											Programa Operativo Anual y avance que genera Coordinación con el Alimento a esperanza, salud, casa de la mujer y Unidad de atención ciudadana, así como el INEGI.	Programa Operativo Anual y avance que genera Coordinación con el Alimento a esperanza, salud, casa de la mujer y Unidad de atención ciudadana, así como el INEGI.	
Nivel: Propósito																									
Población en estado de vulnerabilidad y altos niveles de pobreza reciben apoyos con programas de asistencia social	Variación porcentual en el número de personas vulnerables con más estabilidad en los niveles de pobreza	Personas vulnerables con más estabilidad en los niveles de pobreza	(Número total de personas en situación de pobreza y vulnerable con apoyos para su mayor estabilidad en el año anterior) * 100	Variación Porcentual Anual	Estratégico Eficacia	Ascendente	Las Personas en situación de pobreza y vulnerable solicitan apoyos de los programas sociales del DIF	2022	1,456.69	Número Total De Personas En Situación De Pobreza Y Vulnerable Con Apoyos Para Su Mayor Estabilidad En El Año Actual	67,424.00	90.16											Programa Operativo Anual y avance, Coordinación de Alimento a esperanza, salud, casa de la mujer y Unidad de atención ciudadana e Informe anexo	Programa Operativo Anual y avance, Coordinación de Alimento a esperanza, salud, casa de la mujer y Unidad de atención ciudadana e Informe anexo	
Nivel: Componente																									
Personas con alguna discapacidad o algún problema de salud permanente o transitorio con necesidad de aparatos ortopédicos, apoyos funcionales, ótesis o prótesis y no cuentan con los recursos para su adquisición	Porcentaje de personas atendidas con algún problema de discapacidad o transitorio que componen la necesidad de aparatos ortopédicos, apoyos funcionales, ótesis o prótesis y no cuentan con los recursos para su adquisición	Personas con apoyos con alguna discapacidad permanente o transitoria que componen la necesidad de aparatos ortopédicos, apoyos funcionales, ótesis o prótesis y no cuentan con los recursos para su adquisición	(Personas beneficiadas con alguna discapacidad permanente o transitoria que no cuentan con los recursos / Personas solicitantes con alguna discapacidad permanente o transitoria que no cuentan con los recursos para su adquisición en el año habiente) * 100	Porcentaje Trimestral	Gestión Eficacia	Ascendente	Personas con alguna discapacidad permanente o transitoria solicitan apoyos funcionales al DIF	2022	80.57	Personas Beneficiadas Con Alguna Discapacidad Permanente O Transitoria Que No Cuentan Con Los Recursos	1,352.09	100.00	3.00	100.00	5.00	100.00	427.00	75.69	1,114.00	89.50				Programa Operativo Anual y avance que genera Unidad de Atención Ciudadana	Programa Operativo Anual y avance que genera Unidad de Atención Ciudadana
Personas con alguna discapacidad o algún problema de salud permanente o transitorio con necesidad de aparatos ortopédicos, apoyos funcionales, ótesis o prótesis y no cuentan con los recursos para su adquisición	Porcentaje de personas atendidas con algún problema de salud con discapacidad o transitorio que componen la necesidad de aparatos ortopédicos, apoyos funcionales, ótesis o prótesis y no cuentan con los recursos para su adquisición	Personas con apoyos con algún problema de salud con discapacidad o transitorio que componen la necesidad de aparatos ortopédicos, apoyos funcionales, ótesis o prótesis y no cuentan con los recursos para su adquisición	(Personas beneficiadas con algún problema de salud con discapacidad o transitorio que no cuentan con los recursos / Personas solicitantes de aparatos ortopédicos, apoyos funcionales, ótesis o prótesis que no cuentan con los recursos) * 100	Porcentaje Trimestral	Gestión Eficacia	Ascendente	Personas en estado de vulnerabilidad solicitan apoyos de aparatos al DIF.	2022	100.00	Personas Beneficiadas Con Alguna Discapacidad Permanente O Transitoria Que No Cuentan Con Los Recursos	200.00	100.00	0.00	100.00	0.00	100.00	331.00	100.00	331.00	65.81			Programa Operativo Anual, así como el INEGI.	Programa Operativo Anual, así como el INEGI.	




Resumen Narrativo	Nombre del Indicador	Definición	Fórmula	Unidad de Medida / Frecuencia	Tipo de Indicador / Dimensión a medir	Sentido Ideal del Indicador	Supuestos	Línea Base		Variables de la fórmula	Metas		1er. Trimestre	2do. Trimestre	3er. Trimestre	4to. Trimestre	Justificación de Resultados			
								Año de la Línea Base	Línea Base		Datos de las variables	Resultado	Datos de las variables	Resultado	Datos de las variables	Resultado	Datos de las variables	Resultado	Análisis Inicial e Interpretación de Resultados	Fuente de Información del Indicador
Y niñas, en grupos prioritarios y que no niñas y no cuentan con los recursos para su adquisición con apoyos entregados	Porcentaje de niñas y niños en edad escolar que no cuentan con los recursos para su adquisición	ni niñas y no cuentan con los recursos para su adquisición en el año y habitan en el estado. "Apoyo a Grupos Prioritarios"	algun problema de salud con diagnóstico de estiramiento que no cuentan con los recursos" 100							Cuentan Con Los Recursos								Unidad de Atención Ciudadana.		
03 Conocimiento, habilidades y destrezas a mujeres y hombres de 14 años en adelante para desarrollar un tipo o actividades productivas para el trabajo otorgadas	Porcentaje de mujeres y hombres de 14 años en adelante capacitados en conocimientos, habilidades y destrezas productivas	Capacitaciones y talleres a Mujeres y hombres de 14 años en adelante capacitados en conocimientos, habilidades y destrezas productivas y conocimiento de instancias públicas y privadas con las cuales puedan gestionar créditos o algún financiamiento que les permita iniciar una actividad productiva, con conocimientos, habilidades y destrezas apoyadas. "ESPACIOS DE LA MUJER"	Mujeres y hombres de 14 años en adelante capacitados en conocimientos, habilidades y destrezas productivas (Mujeres y hombres de 14 años en adelante que solicitan capacitación en conocimientos, habilidades y destrezas productivas)" 100	Porcentaje	Gestión	Ascendente				Mujeres Y Hombres De 14 Años En Adelante Capacitados En Conocimientos, Habilidades Y Destrezas Productivas	4,890.00	1,127.00	3,295.00	6,601.00	7,254.00			Programa Operativo Anual, así como el avance del mismo. Genera Coordinación Casa de la Mujer.		
04 Cirujías reconstructivas, aparatos auditivos, atención médica y medicamentos a personas en situación de vulnerabilidad que padecan problemas de malformaciones funcionales y tejidos dañados proporcionados	Porcentaje de personas beneficiadas con cirujías reconstructivas, aparatos auditivos y medicamentos	Hombres, mujeres, jóvenes, niñas (os) que padecen problemas de Fimosis, Labio Leprino, Quilto en el Labio, Microtia, Polidactilia, Secuelas de quemaduras, Síndactilia, Túnel del Codo y otras malformaciones y lesiones que requieren atención médica, me: "meio y aparatos auditivos que se encuentran en situación de vulnerabilidad y que residen preferentemente en el Estado de Nayari, con apoyos cirujías reconstructivas, aparatos auditivos, medicamentos, con ello lograr restablecer la funcionalidad, forma, proporciones y volumen del tejido dañado. " SALUD FAMILIAR"	(Personas beneficiadas con cirujías reconstructivas, aparatos auditivos y medicamentos) Personas que solicitan cirujías reconstructivas, aparatos auditivos y medicamentos) 100	Porcentaje	Gestión	Ascendente				Personas Beneficiadas Con Cirujías Reconstructivas, Aparatos Auditivos Y Medicamentos	4,650.00	1,515.00	1,066.00	4,061.00	6,823.00			Programa Operativo Anual, así como el avance del mismo. Genera Coordinación de Salud.		
05 Raciones alimenticias temporales a familiares de pacientes hospitalizados en la capital del Estado otorgadas	Varianción porcentual de las raciones alimenticias otorgadas a familiares de pacientes hospitalizados	Muestra la Varianción porcentual de las raciones alimenticias otorgadas en el mes actual respecto al mismo periodo trimestral del año anterior a familiares de pacientes que se encuentran hospitalizados, las cuales son entregadas en camión de comida (food truck o gasometa).	(Raciones alimenticias otorgadas a familiares de pacientes hospitalizados en el periodo 1 del año actual/Raciones alimenticias otorgadas a familiares de pacientes hospitalizados en el periodo 1 del año anterior)" 100	Varianción Porcentual Trimestral	Gestión	Ascendente				Raciones Alimenticias Otorgadas A Familiares De Pacientes Hospitalizados En El Periodo 1 Del Año Actual	50,000.00	12,743.00	21,585.00	38,222.00	52,019.00			Programa Operativo Anual, así como el avance del mismo que genera Coordinación de Alimentos a Esperanza.		
06 Raciones alimenticias temporales a familiares de pacientes hospitalizados en la capital del Estado otorgadas	Costo promedio de raciones alimenticias otorgadas	Mide el costo promedio por ración alimenticia otorgada, verificando que el apoyo sea social y económicamente óptimo.	(Costo total invertido en raciones alimenticias/Raciones alimenticias otorgadas)	Costo Promedio Trimestral	Gestión	Horizontal				Personas Familiares De Pacientes Hospitalizados En El Periodo 1 Del Año Anterior	24,352.00	2,685.00	5,948.00	15,368.00	24,352.00			Se logra el 101% de lo planeado preparar. Ya que existe una gran demanda alimenticia y el objetivo general del programa es fortalecer y consolidar el derecho humano a la alimentación.		
07 Raciones alimenticias temporales a familiares de pacientes hospitalizados en la capital del Estado otorgadas	Costo promedio de raciones alimenticias otorgadas	Mide el costo promedio por ración alimenticia otorgada, verificando que el apoyo sea social y económicamente óptimo.	(Costo total invertido en raciones alimenticias/Raciones alimenticias otorgadas)	Costo Promedio Trimestral	Gestión	Horizontal				Personas Familiares De Pacientes Hospitalizados En El Periodo 1 Del Año Anterior	23,000.00	5,311.00	8,242.00	14,216.00	19,723.00			Se logra el 104% de lo planeado, debido a 441 como el avance del mismo. Genera Coordinación Alimentos a Esperanza.		
08 Raciones alimenticias temporales a familiares de pacientes hospitalizados en la capital del Estado otorgadas	Costo promedio de raciones alimenticias otorgadas	Mide el costo promedio por ración alimenticia otorgada, verificando que el apoyo sea social y económicamente óptimo.	(Costo total invertido en raciones alimenticias/Raciones alimenticias otorgadas)	Costo Promedio Trimestral	Gestión	Horizontal				Personas Familiares De Pacientes Hospitalizados En El Periodo 1 Del Año Anterior	1,011,500.00	257,790.00	435,664.50	772,846.00	1,052,344.37			Se logra el 104% de lo planeado, debido a 441 como el avance del mismo. Genera Coordinación Alimentos a Esperanza.		



MTRO. MAURO LUGO IZAGUIRRE
DIRECTOR GENERAL DEL DIF



L.E. Aldo Gregerio Castro Romero
Encargado de la Subdirección General Operativa



Lic. Beatriz García Pérez
Coordinadora de Planeación, Estadística y Evaluación

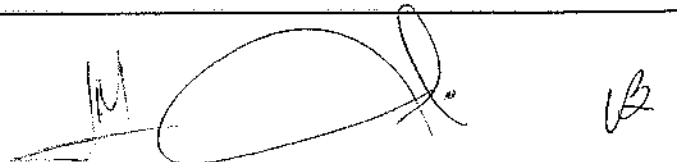
Fecha de Elaboración: 11/01/2024

GOBIERNO DEL ESTADO DE NAYARIT
PRESUPUESTO DE EGRESOS DEL ESTADO DE NAYARIT 2023
PRESUPUESTO BASADO EN RESULTADOS
MATRIZ DE INDICADORES PARA RESULTADOS (MIR) 2023
REPORTE DE AVANCE DE METAS DE LOS INDICADORES

Periodo que se reporta: Cuarto Trimestre

DEPENDENCIA:		Desarrollo Integral de la Familia del Estado (DIF)							MIR (DIF) - 2				DESGLOSE DE MONTO ASIGNADO AL PROGRAMA PRESUPUESTAL (PP)			CRITERIO DE DEFINICION DEL MONTO ASIGNADO (Marque con X)		MONTO EJERCIDO AL TRIMESTRE QUE SE REPORTA				NOTA COMPLEMENTARIA (Respecto a los montos)										
PED 2021-2027		CLAVE FUNCIONAL																														
E. REC.	E. GEN.	FIN	FUN.	SF	M	PP	NOMBRE DEL PROGRAMA PRESUPUESTARIO (PP)							PP principal	PP indirecto	Gasto Corriente	Gasto Invers.	MONTO DEL PP AUTORIZADO EN EL PRESUPUESTO DE EGRESOS	MONTO ASIGNADO DEL PP A LA DEPENDENCIA	MONTO ASIGNADO A LA MIR	REAL	ESTIMADO	1er. Trimestre	2do. Trimestre	3er. Trimestre	4to. Trimestre						
ER2	ER2	3		02	06	06	E	094	Asistencia Social para las más Vulnerables (ASISTENCIA SOCIAL)							X			X	72,180,693	72,180,693	7,203,092	X		482,507	933,536	1,341,115	2,174,590	El monto ejercido corresponde al recurso de subsidio estatal del Programa Recuerdos de Alegría Nos Vemos \$520,267.47, Recurso Estatal asignado al Programa gasto de Recuerdos de Alegría \$505,961.88 y Aquil Nos Vemos \$18,664.75. Este dato es real al 31 de Diciembre del 2023.			
Nombre de Beneficiarios (Población objetivo):								Toda la población residente u originaria del estado de Nayarit, atendiendo en primera instancia personas de escasos recursos económicos.								Núm. de Benef.:	9606	Montos de Otras Fuentes de Financiamiento:							957,615	3,485,086	2,979,117.69					

Resumen Narrativo	Nombre del Indicador	Definición	Fórmula	Unidad de Medida / Frecuencia	Tipo de Indicador / Dimensión / medir	Sentido Ideal del Indicador	Supuestos	Línea Base		Variables de la fórmula	Metas		1er. Trimestre		2do. Trimestre		3er. Trimestre		4to. Trimestre		Justificación de Resultados			
								Año de la Línea base	Línea Base		Datos de las variables	Resultado	Datos de las variables	Resultado	Datos de las variables	Resultado	Datos de las variables	Resultado	Datos de las variables	Resultado	Análisis inicial e interpretación de Resultados	Fuente de Información del Indicador		
Nivel: Fin																								
Contribuir a la estabilidad social de las personas en estado de vulnerabilidad y altos niveles de pobreza con la finalidad de facilitar su integración social y sus actividades cotidianas, promoviendo una cultura de equidad, respeto y no discriminación hacia la población	Porcentaje de población vulnerable por carencia social atendida	Mide el grado de atención a Población vulnerable por carencia social, que los indicadores del CONEVAL calculan que están en Nayarit cada dos años en los cuales incluyen a los niveles de pobreza alta	$(Pob\ en\ situac\ de\ pobre\ y\ vuln\ -\ carencia\ social) / (Pob\ en\ situac\ de\ pobre\ y\ vuln\ -\ carencia\ social) * 100$	Porcentaje Anual	Estrategia Eficiencia	Atendidos	Población vulnerable por carencia social solicita apoyo de programas sociales DIF.	2022	1.50	Población En Situación De Pobreza Y Vulnerable Atendida	9,125.00	2.17										9,125.00	Programa operativo anual y avance. Genera Coordinación. Aquí nos vemos. Recuerdos de Alegría y transporte de ida y vuelta. CONEVAL	
							Población En Situación De Pobreza Y Vulnerable En El Estado De Nayarit	451,090.00			451,090.00		2.02									451,090.00	Se logró el 93% de lo planeado lograr personas en situación de pobreza y vulnerable con apoyos para su mayor estabilidad en el año actual.	
Nivel: Propósito																								
Población en estado de vulnerabilidad y altos niveles de pobreza reciben apoyos con programas de asistencia social	Varación porcentual en el número de personas vulnerables con más estabilidad en los niveles de pobreza	Personas vulnerables con más estabilidad en los niveles de pobreza	$(Número\ total\ de\ personas\ en\ situac\ de\ pobre\ y\ vulnerable\ con\ apoyos\ para\ su\ mayor\ estabilidad\ en\ el\ año\ actual) / (Número\ total\ de\ personas\ en\ situac\ de\ pobre\ y\ vulnerable\ con\ apoyos\ para\ su\ mayor\ estabilidad\ en\ el\ año\ anterior) * 100$	Variación Porcentual Anual	Estrategia Eficacia	Ascendentes	Personas en situación de pobreza y vulnerable solicitan apoyos de los programas sociales DIF	2022	820.85	Numero Total De Personas En Situación De Pobreza Y Vulnerables Con Apoyos Para Su Mayor Estabilidad En El Año Actual	9,606.00	37.94										9,125.00	MIR 2022, así como avances del mismo así como PDA 2023 y demás. Genera la Coordinación de Planeación, Estadística y Evaluación.	
							Numero Total De Personas En Situación De Pobreza Y Vulnerables En El Año Anterior	7,109.00			7,109.00		28.36									7,109.00	Se logró el 93% de lo planeado lograr personas en situación de pobreza y vulnerable con apoyos para su mayor estabilidad en el año actual.	
Nivel: Componente																								
01 Apoyos de atención oftalmológica, optométrica profesional y dotación de anteojos a personas de bajos recursos con programas de equidad visual otorgados	Porcentaje de personas de bajos recursos con problemas visuales con apoyo oftalmológico y dotación de anteojos beneficiados	Mide el grado de atención a hombres, mujeres, jóvenes y niñas con problemas de catarata, glaucoma y presbicia con apoyo de atención optométrica profesional, dotando de anteojos a las personas que padecen problemas de agudeza visual, con el propósito de coadyuvar en el cuidado de la vista. "Aquí Nos Vemos"	$(Personas\ de\ bajos\ recursos\ con\ problemas\ visuales\ con\ apoyo\ oftalmológico\ y\ dotación\ de\ anteojos) / (Personas\ de\ bajos\ recursos\ con\ problemas\ visuales\ que\ solicitan\ apoyo\ oftalmológico\ y\ dotación\ de\ anteojos) * 100$	Porcentaje Trimestral	Gestión Eficiencia	Ascendentes	Personas de bajos recursos con problemas visuales solicitan apoyo oftalmológico y dotación de anteojos.	2022	92.54	Personas De Bajos Recursos Con Problemas Visuales Con Apoyo Oftalmológico Y Dotación De Anteojos	7,916.00	100.00	0.00	0.01	0.00	0.01	2,069.00	100.00	7,916.00	79.00			6,254.00	Programa operativo Anual así como el avance del mismo. Genera la Coordinación. Aquí Nos Vemos
							Personas De Bajos Recursos Con Problemas Visuales Que Solicitan Apoyo Oftalmológico Y Dotación De Anteojos	7,916.00			7,916.00		0.00									7,916.00	Se logró el 79% de lo planeado beneficiar a personas de bajos recursos con problemas visuales con apoyo oftalmológico y dotación de anteojos. La eficiencia se reflejó en los meses posteriores en una campaña.	
Nivel: Resultado																								
02 Apoyos con consejería y terapia tanatológica por profesionales de la salud a personas que perdieron un familiar, un miembro de su cuerpo así como a familiares de personas con alguna discapacidad otorgada.	Porcentaje de personas que atraviesan un proceso de duelo con atención tanatológica	Personas que reciben atención tanatológica, que atraviesan un proceso de duelo con atención tanatológica. Personas que atraviesan un proceso de duelo que perdieron un familiar, un miembro de su cuerpo o que tienen nieto de duelo solicitantes de atención tanatológica" 100	$(Personas\ que\ atraviesan\ un\ proceso\ de\ duelo\ con\ atención\ tanatológica) / (Personas\ que\ atraviesan\ un\ proceso\ de\ duelo\ que\ perdieron\ un\ familiar,\ un\ miembro\ de\ su\ cuerpo\ o\ que\ tienen\ nieto\ de\ duelo\ solicitantes\ de\ atención\ tanatológica) * 100$	Porcentaje Trimestral	Gestión Eficiencia	Ascendentes	Personas que atraviesan un proceso de duelo solicitan atención tanatológica.	2022	100.00	Personas Que Atraviesan Un Proceso De Duelo Con Atención Tanatológica	630.00	100.00	100.00	100.00	100.00	100.00	701.00	100.00	630.00	100.00			899.00	Programa operativo Anual, así como el avance del mismo. Genera la Coordinación
							Personas Que Atraviesan Un Proceso De Duelo	630.00			630.00		100.00									630.00	Se logró el 143% de lo planeado debido a las personas solicitantes que requieren de atención tanatológica.	
							Personas Que Atraviesan Un Proceso De Duelo	630.00			630.00		100.00									630.00		



Resumen Narrativo	Nombre del Indicador	Definición	Fórmula	Unidad de Medida / Frecuencia	Tipo de Indicador / Dimensión a medir	Sentido Ideal del Indicador	Supuestos	Línea Base		Variables de la fórmula	Metas		1er. Trimestre		2do. Trimestre		3er. Trimestre		4to. Trimestre		Justificación de Resultados			
								Año de la Línea Base	Línea Base		Datos de las variables	Resultado	Datos de las variables	Resultado	Datos de las variables	Resultado	Datos de las variables	Resultado	Datos de las variables	Resultado	Análisis Inicial e Interpretación de Resultados	Fuente de Información del Indicador		
Solicitudes De Atención Tanatológica																							Recursos De Alegria	
C3 Servicios a Personas con discapacidad motor, sensorial o intelectual así como movilidad limitada con dificultad en el transporte adaptado de "IDA Y VUELTA" otorgado	Promedio de usuarios con discapacidad y trasladados por rutas recorridas de transporte adaptado ida y vuelta	Servicios otorgados a personas atendidas con discapacidad motora, sensorial o intelectual así como movilidad limitada con dificultad en el transporte adaptado de "IDA Y VUELTA"	(Número total de usuarios con discapacidad trasladados en transporte adaptado/Número de rutas recorridas del transporte adaptado realizado)	Porcentaje	Gestión	Ascendente	Las personas con discapacidad solicitan rutas de recorrido de transporte adaptado ida y vuelta al ONF.	2022	0.91	Número Total De Usuarios Con Discapacidad Traslados En Transporte Adaptado												Este programa aun no opera.	Informe anual y mensual. Gerencia Coord. Recursos Materiales.	
Nivel: Actividad																								
C1A7 Adquisición de anteojos y estudios oftalmológicos	Porcentaje de anteojos y estudios oftalmológicos adquiridos	Mide el porcentaje de Anteojos y estudios oftalmológicos adquiridos	(No. De anteojos y estudios oftalmológicos adquiridos. De antejo y estudios programados a adquirir) 100	Porcentaje	Gestión	Ascendente	Existe el recurso financiero para la adquisición de anteojos y estudios oftalmológicos	2022	83.99	No. De Anteojos Y Estudios Oftalmológicos Adquiridos	7,918.00	0.00	0.00	2,969.00	6,254.00								Se logro el 79% de lo planado sobre de anteojos y estudios oftalmológicos. La diferencia sera reflejada en los meses posteriores en una campaña.	Programa Operativo Anual y Avance. Gerencia Coordinación de Aquir Nos Vigencia.
C2A1 Otorgamiento de terapias con atención tanatológica	Promedio de terapias realizadas a personas que atraviesan un proceso de duelo con atención tanatológica	Muestra el promedio de terapias otorgadas a personas que atraviesan un proceso de duelo con atención tanatológica	(No. De terapias realizadas a personas que atraviesan un proceso de duelo con atención tanatológica / No. De beneficiarios)	Porcentaje	Gestión	Ascendente	Personas que atraviesan un proceso de duelo solicitan atención terapéutica	2022	2.75	No. De Terapias Realizadas A Personas Que Atravesan Un Proceso De Duelo Con Atención Tanatologica	5,600.00	697.00	1,793.00	2,677.00	4,128.00								Se logro 229% de terapias realizadas a personas que atraviesan un proceso de duelo con atención tanatologica que solicitan de terapia.	Programa Operativo Anual y Avance. Gerencia Coordinación de Recursos de Alegria.
C3A1 Establecimiento de rutas de transporte adaptado ida y vuelta	Promedio de rutas de transporte adaptado de ida y vuelta recorridas por vehículo adaptado de ida y vuelta	Mide el promedio de rutas de transporte adaptado de ida y vuelta recorridas por vehículo adaptado para personas con discapacidad	(No. De rutas de transporte adaptado de ida y vuelta No. De vehículo adaptado de ida y vuelta)	Porcentaje	Gestión	Ascendente	Usuarios solicita y se establecen rutas de transporte adaptado de ida y vuelta	2022	0.91	No. De Rutas De Transporte Adaptado De Ida Y Vuelta													Este programa aun no opera.	Informe anual y mensual. Gerencia Coord. Recursos Materiales.

MTRC. MAURO EUGO IZAGUIRRE
DIRECTOR GENERAL DEL DIF

L.E. Aldo Gregorio Castro Romero
Encargado de la Subdirección General Operativa




Lic. Beatriz García Pérez
Coordinadora de Planeación, Estadística y Evaluación

GOBIERNO DEL ESTADO DE NAYARIT
PRESUPUESTO DE EGRESOS DEL ESTADO DE NAYARIT 2023
PRESUPUESTO BASADO EN RESULTADOS
MATRIZ DE INDICADORES PARA RESULTADOS (MIR) 2023
REPORT DE AVANCE DE METAS DE LOS INDICADORES

Periodo que se reporta: Cuarto Trimestre

DEPENDENCIA:		Desarrollo Integral de la Familia del Estado (DIF)							MIR (DIF) - 4		DESGLOSE DE MONTO ASIGNADO AL PROGRAMA PRESUPUESTAL (PP)			CRITERIO DE DEFINICION DEL MONTO ASIGNADO (Marque con X)		MONTO EJERCIDO AL TRIMESTRE QUE SE REPORTA				NOTA COMPLEMENTARIA (Respecto a los montos)				
PED 2021-2027		CLAVE FUNCIONAL							NOMBRE DEL PROGRAMA PRESUPUESTARIO (PP)		PP principal	PP indirecto	Gasto corriente	Gasto Invers.	MONTO DEL PP AUTORIZADO EN EL PRESUPUESTO DE EGRESOS	MONTO ASIGNADO DEL PP A LA DEPENDENCIA	MONTO ASIGNADO A LA MIR	REAL	ESTIMADO	1er. Trimestre	2do. Trimestre	3er. Trimestre	4to. Trimestre	El monto ejercido \$9,051,235.00 corresponde a recurso de subsidio estatal del capitulo 1,000, 2,000, 3,000, 4,000 y 5,000, servicios personales, servicios generales entre otros, el monto de otras fuentes ejercido \$11,467,789.75 corresponde a recurso ejercido de egresos propios. Este dato es real al 31 de diciembre del 2023.
E. REC.	E. GEN.	FIN	FUN	SF	M	PP	NOMBRE DEL PROGRAMA PRESUPUESTARIO (PP)	PP principal	PP indirecto	Gasto corriente	Gasto Invers.	MONTO DEL PP AUTORIZADO EN EL PRESUPUESTO DE EGRESOS	MONTO ASIGNADO DEL PP A LA DEPENDENCIA	MONTO ASIGNADO A LA MIR	REAL	ESTIMADO	1er. Trimestre	2do. Trimestre	3er. Trimestre	4to. Trimestre				
ER2	ER2-3		02	06	03	S	091	Protección, Equidad y Justicia Social para las Familias y los Hijos (Artesanías)	X		X	X	474,627,718	474,627,718	10,363,315	X		2,037,747	4,070,945	5,809,767	9,061,235			
Nombre de Beneficiarios (Población objetivo):								Población en estado de vulnerabilidad y altos niveles de pobreza		Núm. de Benef.	978	Montos de Otras Fuentes de Financiamiento:			5,469,191			1,199,190	4,130,942	7,851,221	11,467,790			

Resumen Narrativo	Nombre del Indicador	Definición	Fórmula	Unidad de Medida / Frecuencia	Tipo de Indicador / Dimensión y medir	Sentido Ideal del Indicador	Supuestos	Línea Base		Variables de la fórmula	Metas		1er. Trimestre		2do. Trimestre		3er. Trimestre		4to. Trimestre		Justificación de Resultados			
								Año de la Línea Base	Línea Base		Datos de las variables	Resultado	Datos de las variables	Resultado	Datos de las variables	Resultado	Datos de las variables	Resultado	Analisis Inicial e Interpretación de Resultados	Fuente de información del indicador				
Nivel: Fin																								
Contribuir a que los artesanos indígenas incrementen la venta de sus productos	Variación porcentual de beneficios económicos por adquisición de artesanías elaboradas por Artesanos en beneficio de sus productos elaborados	Medir la variación porcentual de un año respecto al otro de apoyos económicos otorgados por Artesano en beneficio de sus productos elaborados	(Inversión en apoyo a art.) / (No. de artesanos en el año actual) * 100	Porcentaje Anual	Estratégico	Ascendente	Los artesanos indígenas solicitan apoyo para incrementar las ventas de sus productos	2022	248.77	Inversión En Apoyo A Artesanos Con Adquisición De Artesanías En El Año Actual	2,840,453.00	-64											Condujo de cálculo del promedio del beneficio económico otorgado por artesano, elaborado por la Coordinación de Planeación, Estadística y Evaluación.	
										Total De Artesanos Apoyados En El Año Actual	978.00												Se logró apoyar el 134% de Artesanos apoyados en el año actual de lo planeado debido a pedidos especiales.	
										Inversión En Apoyo A Artesanos Con Adquisición De Artesanías En El Año Anterior	3,005,267.00													
										Total De Artesanos Apoyados En El Año Anterior	966.00													
Contribuir a que los artesanos indígenas incrementen la venta de sus productos	Variación del incremento de artesanías vendidas por artesanos indígenas	Incremento en la venta de artesanías elaboradas por indígenas de un año actual respecto al año anterior.	(No. de artesanías vendidas en el año actual) / (No. de artesanos elaborados en el año anterior) * 100	Variación Porcentual Anual	Estratégico	Regular	Los artesanos indígenas solicitan apoyo para incrementar sus ventas	2022	163.39	No. De Artesanías Vendidas En El Año Actual Elaboradas Por Artesanos Indígenas	30,139.00	-5.47											Programa Operativo Anual (POA) Que lo genera la Coordinación de Planeación y Evaluación.	
										No. De Artesanías Vendidas En El Año Anterior Elaboradas Por Artesanos Indígenas	31,883.00												Se logró 134% de lo planeado vender el año actual de artesanías elaboradas por artesanos Nayaritas por pedidos especiales.	
Nivel: Propósito																								
P.1. Artesanías elaboradas incrementadas	Variación porcentual de artesanías elaboradas	Incremento en artesanías elaboradas de un año actual respecto al año anterior	(No. de artesanías elaboradas en el año actual) / (No. de artesanos elaborados en el año anterior) * 100	Variación Porcentual Anual	Estratégico	Regular	Los artesanos indígenas solicitan apoyo	2022	2,083.63	No. De Artesanías Elaboradas En El Año Actual Por Artesanos Indígenas	25,521.00	-26.69											Programa Operativo Anual (POA) y avance del mismo. Que lo genera la Coordinación de Planeación y Evaluación.	
										No. De Artesanías Elaboradas En El Año Anterior Por Artesanos Indígenas	34,807.00												Se logró el 239% de lo planeado elaborar artesanías por artesanos Nayaritas por pedidos especiales.	
Nivel: Componente																								
2.1. Materia Prima proporcionada	Porcentaje de artesanos indígenas beneficiados con materia prima	Muestra el porcentaje de artesanos indígenas que se le proporcionó materia prima.	(No. de artesanos indígenas que recibieron materia prima / No. de artesanos indígenas que solicitaron materia prima) * 100	Porcentaje Trimestral	Gestión	Regular	Los artesanos solicitan materia prima	2022	100.00	No. De Artesanos Indígenas Que Recibieron Materia Prima	496.00	100.00	111.00	100.00	239.00	100.00	520.00	100.00	1,055.00	100.00				Programa Operativo Anual, así como avances del mismo, Generado por la Coord. Planeación y Evaluación.
										No. De Artesanos Indígenas Que Solicitaron Materia Prima	496.00		111.00	100.00	239.00	100.00	520.00	100.00	1,055.00	100.00			Se logró el 212% de lo planeado recibieron materia prima los artesanos Nayaritas por pedidos especiales.	

Resumen Narrativo	Nombre del Indicador	Definición	Fórmula	Unidad de Medida / Frecuencia	Tipo de Indicador / Dimensión a medir	Sentido Ideal del indicador	Supuestos	Línea Base		Variables de la fórmula	Metas		1er. Trimestre		2do. Trimestre		3er. Trimestre		4to. Trimestre		Justificación de Resultados		
								Año de la Línea Base	Línea Base		Datos de las variables	Resultado	Datos de las variables	Resultado	Datos de las variables	Resultado	Datos de las variables	Resultado	Datos de las variables	Resultado	Análisis Inicial e Interpretación de Resultados	Fuente de Información del Indicador	
C.2. Artesanos indígenas con mano de obra beneficiados	Porcentaje de Artesanos indígenas apoyados por mano de obra	Muestra el porcentaje de artesanos indígenas beneficiados con el apoyo de mano de obra	(No. de artesanos indígenas beneficiados con apoyo de mano de obra / No. de artesanos indígenas que recibieron materia prima) * 100	Porcentaje	Gestión	Regular	Artesanos indígenas solicitan apoyo por mano de obra derivado de la elaboración de artesanías	2022	102.67	No. De Artesanos Indígenas Beneficiados Con Apoyo De Mano De Obra	355.00	151.00	071.00	156.00	224.00								Programa Operativo Anual, así como avances del mismo. Generado por la Coord. Fomento a las Artesanías.
C.3. Artesanos en diseño de artesanías asociadas	Porcentaje de artesanos indígenas asociados en el diseño de la artesanía	Artesanos indígenas asociados con el diseño de la artesanía	(No. de artesanos indígenas asociados en el diseño de la artesanía / No. de artesanos indígenas que recibieron materia prima) * 100	Porcentaje	Gestión	Regular	Los artesanos solicitan asesoría en el diseño de las artesanías	2022	73.31	No. De Artesanos Indígenas Asociados En El Diseño De La Artesanía	395.00	122.00	223.00	435.00	617.00								Programa Operativo Anual, así como avances del mismo. Generado por la Coord. Fomento a las Artesanías.
C.4. Servicio de comercializaciones de artesanías elaboradas por artesanos indígenas	Porcentaje de artesanías comercializadas que elaboraron artesanos indígenas	Muestra el porcentaje de cantidad de artesanías comercializadas elaboradas por artesanos indígenas.	(No. de artesanías elaboradas por artesanos indígenas beneficiados comercializadas / No. de artesanías elaboradas por artesanos indígenas beneficiados) * 100	Porcentaje	Gestión	Regular	Artesanos indígenas solicitan apoyo de comercializaciones de las artesanías elaboradas	2022	91.60	No. De Artesanías Elaboradas Por Artesanos Indígenas Beneficiados	10,139.00	8,858.00	16,487.00	28,695.00	40,370.00								Programa Operativo Anual, así como avances del mismo. Generado por la Coord. Fomento a las Artesanías.
CIA1. Adquisición de Materia Prima	Porcentaje de Materia prima adquirida para elaboración de artesanías.	Mide el porcentaje de materia prima adquirida por pieza respecto de la programada	(No. De materia prima adquirida por artesanía para elaboración / No. De materia prima programada a adquirir) * 100	Porcentaje Anual	Gestión	Ascendente	Existe el recurso necesario para adquisición de materia prima	2022	91.76	No. De Materia Prima Adquirida Por Artesanía Para Elaborar	1,516.00	1,000.00	1,516.00	1,000.00	1,000.00								Programa Operativo Anual (POA), así como avances del mismo. Generado por la Coord. Fomento a las Artesanías.
C.1. Recepción de las artesanías	Porcentaje de artesanías recibidas por Artesanías DIF de los artesanos indígenas	Mide el porcentaje de Artesanías recibidas de los artesanos indígenas	(No. De artesanías recibidas / No. De artesanías elaboradas) * 100	Porcentaje	Gestión	Ascendente	Los artesanos indígenas entregan artesanías elaboradas	2022	100.00	No. De Artesanías Recibidas	25,521.00	8,811.00	18,408.00	39,521.00	56,607.00								Programa Operativo Anual (POA), así como avances del mismo. Generado por la Coord. Fomento a las Artesanías.
C.3A1. - Obtenimiento de elementos como lo: moldes o ideas, para elaborar los diseños nuevos para líneas de producción.	Promedio de elementos otorgados por artesano indígena para la elaboración de nuevos diseños.	Mide el promedio de Elementos otorgados por artesano indígena para elaboración de nuevas artesanías	(No. Elementos otorgados como lo: moldes o ideas para elaboración de nuevas artesanías / No. De artesanos indígenas beneficiados)	Promedio	Gestión	Ascendente	Los artesanos solicitan elementos de diseño	2022	9.01	No. Elementos Otorgados Como Foto, Moldes O Ideas Para Elaboración De Nuevas Artesanías	385.00	122.00	223.00	383.00	635.00								Programa Operativo Anual (POA), así como avances del mismo. Generado por la Coord. Fomento a las Artesanías.
CIA1. - Exhibición y venta de artesanías	Porcentaje de Artesanías Comercializadas	Mide el Porcentaje de artesanías comercializadas respecto de las artesanías recibidas	(No. De Artesanías comercializadas / No. de artesanías recibidas) * 100	Porcentaje	Gestión	Ascendente	Los artesanos indígenas entregan artesanías elaboradas	2022	91.60	No. De Artesanías Comercializadas	30,139.00	8,858.00	16,487.00	28,695.00	40,370.00								Programa Operativo Anual, así como avances del mismo. Generado por la Coord. Fomento a las Artesanías.

MTRO. MAURO LUGO IZAGUIRRE
DIRECTOR GENERAL DEL DIF

L.E. Aldo Gregorio Castro Romero
Encargado de la Subdirección General Operativa

Lic. Beatriz García Pérez
Coordinadora de Planeación, Estadística y Evaluación

GOBIERNO DEL ESTADO DE NAYARIT
PRESUPUESTO DE EGRESOS DEL ESTADO DE NAYARIT 2023
PRESUPUESTO BASADO EN RESULTADOS
MATRIZ DE INDICADORES PARA RESULTADOS (MIR) 2023
REPORT DE AVANCE DE METAS DE LOS INDICADORES

Periodo que se reporta: Cuarto Trimestre

DEPENDENCIA:		Desarrollo Integral de la Familia del Estado (DIF)							MIR (DIF) - 6		DESGLÓSE DE MONTO ASIGNADO AL PROGRAMA PRESUPUESTAL (PP)			CRITERIO DE DEFINICIÓN DEL MONTO ASIGNADO (Marque con X)		MONTO EJERCIDO AL TRIMESTRE QUE SE REPORTA				NOTA COMPLEMENTARIA (Respecto a los montos)					
PED 2021-2027		CLAVE FUNCIONAL																							
E. REC.	E. GEN.		FIN	FUN	SF	M	PP	NOMBRE DEL PROGRAMA PRESUPUESTARIO (PPI)		PP principal	PP Incentivo	Gasto Corriente	Gasto Inver.	MONTO DEL PP AUTORIZADO EN EL PRESUPUESTO DE EGRESOS	MONTO ASIGNADO DEL PP A LA DEPENDENCIA	MONTO ASIGNADO A LA MIR	REAL	ESTIMADO	1er. Trimestre	2do. Trimestre	3er. Trimestre	4to. Trimestre	El monto ejercido \$108,670,946.47 corresponde a recursos FAMA Asistencia Social. Al 31 de Diciembre del 2023. La diferencia se encuentra comprometida para ejercerse en el primer trimestre del 2024.		
ER2	3		02	06	03	S	091	Protección, Equidad y Justicia Social para las Familias y los Niños (FAM) (FAM Asistencia Social)		X		X	X	474,627,716	474,627,716	176,023,754	X		0	280,066	25,260,452	108,670,946			
Nombre de Beneficiarios (Población objetivo):										Niñas, niños y adolescentes de los planteles oficiales del Sistema Educativo Nacional, menores de cinco años no escolarizados, y sujetos en riesgo y vulnerabilidad, así como, familias en condiciones de emergencia, preferentemente de zonas indígenas, rurales y urbanas		Núm. de Benef.	104000	Montos de Otras Fuentes de Financiamiento:								0	0	0	

Resumen Narrativo	Nombre del Indicador	Definición	Fórmula	Unidad de Medida / Frecuencia	Tipo de Indicador / Denominación a medir	Sentido ideal del indicador	Supuestos	Línea Base		Variables de la fórmula	Meses		1er. Trimestre		2do. Trimestre		3er. Trimestre		4to. Trimestre		Justificación de Resultados	
								Año de la Línea Base	Línea Base		Datos de las variables	Resultado	Datos de las variables	Resultado	Datos de las variables	Resultado	Datos de las variables	Resultado	Datos de las variables	Resultado	Análisis Inicial e Interpretación de Resultados	Fuente de Información del Indicador

Nivel: Fin

Contribuir con la población vulnerable por carencias sociales en México	Tasa de variación de la población vulnerable por carencias sociales	Describe la variación que existe en la vulnerabilidad por carencias sociales de la población en México	$(\text{Porcentaje de personas en vulnerabilidad por carencias sociales en el año } t - \text{Porcentaje de personas en vulnerabilidad por carencias sociales en el año } t-1) / \text{Porcentaje de personas en vulnerabilidad por carencias sociales en el año } t-1 \times 100$	Variación Porcentual	Estratégico	Ascendente	Mejorar las condiciones de vida de la población vulnerable por carencias sociales.	2022		Porcentaje De Personas En Vulnerabilidad Por Carencias Sociales En El Año Tmenos2													
---	---	--	--	----------------------	-------------	------------	--	------	--	---	--	--	--	--	--	--	--	--	--	--	--	--	--

Nivel: Propósito


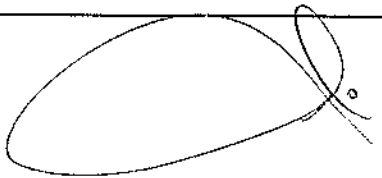

PT Localidades de Alta y muy alta marginación con grupo de Destacado	Porcentaje de localidades de alta y muy alta marginación con Grupo de Destacado	El indicador mide el porcentaje de localidades de alta y muy alta marginación con Grupo de Destacado que han mejorado alguno de los determinantes sociales de la salud.	$(\text{Número de localidades de alta y muy alta marginación con GD consolidados que han mejorado alguno de sus determinantes sociales de la salud en el año } t / \text{Total de localidades de alta y muy alta marginación con GD consolidados el año } t) \times 100$	Porcentaje Anual	Estratégico	Ascendente	Mejorar algunos de los determinantes sociales de la salud.	2022		Número De Localidades De Alta Y Muy Alta Marginación Con Gd Consolidados Que Han Mejorado Alguno De Los Determinantes Sociales De La Salud En El Año T													
--	---	---	--	------------------	-------------	------------	--	------	--	--	--	--	--	--	--	--	--	--	--	--	--	--	--

P2 Niñas y niños escolares con prevalencia combinada de sobrepeso y obesidad con hábitos alimentarios y nutrición.	Variación del estado nutricional de la población escolar (5 a 11 años)	Muestra la variación en la mención de la población escolar (5 a 11 años) a nivel nacional, contra la medida inmediata anterior. La evaluación del estado nutricional de la población espone la prevalencia combinada de sobrepeso y obesidad, lo que representa de manera indirecta las tendencias de la nutrición, relacionadas con la dieta y hábitos alimentarios.	$(\text{Porcentaje de niñas y niños escolares con prevalencia combinada de sobrepeso y obesidad en el año } t) - (\text{Porcentaje de niñas y niños escolares con prevalencia combinada de sobrepeso y obesidad en el año } t-1) / 100$	Variación Potencial Anual	Estratégico	Descendente	Prevalencia de hábitos alimentarios y nutrición de niñas y niños escolares con prevalencia combinada de sobrepeso y obesidad.	2022		Porcentaje De Niñas Y Niños Escolares Con Prevalencia Combinada De Sobrepeso Y Obesidad En El Año T													
--	--	---	---	---------------------------	-------------	-------------	---	------	--	---	--	--	--	--	--	--	--	--	--	--	--	--	--



P3 Población beneficiaria de la Estrategia Integral de Asistencia Social Alimentaria y Desarrollo Comunitario.	Porcentaje de la población beneficiaria de la Estrategia Integral de Asistencia Social Alimentaria y Desarrollo Comunitario que mejora sus hábitos alimentarios	Indicador que permite conocer el consumo de las dietas, así como los hábitos alimentarios de la población beneficiaria de los programas alimentarios.	$(\text{Población con más de 80 puntos en el índice de Alimentación Saludable (IAS) en el año } t / \text{Población beneficiaria de los programas alimentarios en el año } t) \times 100$	Porcentaje Anual	Gestión	Ascendente	Mejorar sus hábitos alimentarios la población con más de 80 puntos en el índice de alimentación.	2022		Población Con Más De 80 Puntos En El Índice De Alimentación Saludable En El Año T													
--	---	---	---	------------------	---------	------------	--	------	--	---	--	--	--	--	--	--	--	--	--	--	--	--	--

Nivel: Componente

Resumen Narrativo	Nombre del Indicador	Definición	Fórmula	Unidad de Medida / Frecuencia	Tipo de Indicador / Dimensión a medir	Sentido Ideal del Indicador	Supuestos	Línea Base		Variables de la fórmula	Metas		1er. Trimestre	2do. Trimestre	3er. Trimestre	4to. Trimestre	Justificación de Resultados		
								Año de la Línea Base	Línea Base		Declaración de las variables	Resultado	Declaración de las variables	Resultado	Declaración de las variables	Resultado	Declaración de las variables	Resultado	Análisis Inicial e Interpretación de Resultados
C1.- Niñas, niñas y adolescentes con desayuno calientes beneficiados por el programa de desayunos escolares.	Porcentaje de Desayunos calientes que se distribuyen a Niñas, niñas y adolescentes de los planteles escolares Sistema Educativo Nacional.	Mide el total de desayunos calientes que se distribuyen a nivel Nacional, a las niñas, niñas y adolescentes del Sistema Educativo Nacional, que son beneficiarios del programa de desayunos escolares. NOTA: EL SEGUIMIENTO DE ESTE INDICADOR SE REALIZA A NIVEL FEDERAL	(Número total de desayunos calientes distribuidos a nivel nacional a las niñas, niñas y adolescentes del Sistema Educativo que son beneficiarios del programa de desayunos escolares) / (Total de desayunos escolares distribuidos en el año) * 100	Porcentaje Anual	Gestión Eficacia	Ascendente	Distribuir desayunos calientes del programa de desayunos escolares.	2022		Número Total De Desayunos Calientes Distribuidos A Nivel Nacional A Las Niñas, Niñas Y Adolescentes Del Sistema Educativo Que Son Beneficiarios Del Programa De Desayunos Escolares									Programa operativo Anual 2021, así como el avance del mismo. Reporte auxiliar para MIR Federal
C2.- Beneficiarios que reciben apoyos de las programas de Atención Alimentaria de la Estrategia Integral de Asistencia Alimentación y Desarrollo Comunitario.	Porcentaje de Beneficiarios que reciben apoyos de los programas de Atención Alimentaria de la Estrategia Integral de Asistencia Alimentación y Desarrollo Comunitario.	Mide el número total de beneficiarios que reciben apoyos alimentarios de los programas de Atención Alimentaria de la Estrategia Integral de Asistencia Alimentación y Desarrollo Comunitario de total inscritos.	(Número total de beneficiarios que reciben apoyos alimentarios en el año) / (Número total de beneficiarios inscritos a los programas alimentarios de la Estrategia Integral de la Asistencia Social Alimentación y Desarrollo Comunitario en el año) * 100	Porcentaje Anual	Estratégico Eficacia	Ascendente	Reciben apoyos de los programas de Atención Alimentaria de la Estrategia Integral de Asistencia Alimentación y Desarrollo Comunitario.	2022	100.00	Número Total De Beneficiarios Que Reciben Apoyos Alimentarios En El Año Número Total De Beneficiarios Insritos A Los Programas Alimentarios De La Estrategia Integral De La Asistencia Social Alimentación Y Desarrollo Comunitario En El Año	104,000.0 0 104,000.0 0								La variación con la meta planeada, se debe a que los desayunos del Programa de Atención Alimentaria a Personas en Situación de Emergencia o Desastre, se emiten al Estado de Guerrero para atender la Emergencia provocada por el Huracán Ota, a través de la selección de la RED 33 por el Sistema Nacional DIF Oficio No. 212,000 00735/2023, por lo que no se contabilizan en el padrón, si se emitiesen beneficiarios en el Estado de Nayarit.
C3.- Grupos de Desarrollo en Localidades de alta y muy alta marginación con proyectos implementados	Porcentaje de proyectos comunitarios implementados en materia de los determinantes sociales de la salud o Grupos de Desarrollo constituidos en localidades de alta y muy alta marginación	El indicador mide el porcentaje de proyectos comunitarios implementados en materia de los determinantes sociales de la salud o Grupos de Desarrollo constituidos en localidades de alta y muy alta marginación.	(Número de proyectos comunitarios implementados en el año T, en materia de los determinantes sociales de la salud o Grupos de Desarrollo constituidos en localidades de alta y muy alta marginación) / (Total de proyectos comunitarios implementados en el año T en materia de los determinantes sociales de la salud o Grupos de Desarrollo constituidos en localidades de alta y muy alta marginación) * 100	Porcentaje Anual	Gestión Eficacia	Ascendente	Implementar proyectos comunitarios	2022	102.50	Total De Proyectos Comunitarios Programados En El Año T En Materia De Los Determinantes Sociales De La Salud A Grupos De Desarrollo Constituidos En Localidades De Alta Y Muy Alta Marginación Número De Proyectos Comunitarios Implementados En El Año T, En Materia De Los Determinantes Sociales De La Salud A Grupos De Desarrollo Constituidos En Localidades De Alta Y Muy Alta Marginación	22.00 0 22.00 100.00								MIR 2023, Federal
C4.- Apoyos y servicios de asistencia social brindados a grupos de atención respecto a los programados.	Porcentaje de apoyos y servicios de asistencia social brindados a grupos de atención prioritaria respecto a los programados.	Mide el número total de apoyos y servicios de asistencia social a grupos de atención prioritaria.	(Número total de apoyos y servicios brindados en materia de asistencia social a grupos de atención prioritaria en el periodo T) / (Número total de apoyos y servicios programados en materia de asistencia social en el año T) * 100	Porcentaje Anual	Estratégico Eficacia	Ascendente	Reciben apoyos y servicios de asistencia social brindados a grupos de atención prioritaria respecto a los programados	2022	74.75	Número Total De Apoyos Y Servicios Programados En Materia De Asistencia Social A Grupos De Atención Prioritaria En El Año T Número De Apoyos Y Servicios Programados En Materia De Asistencia Social En El Año T	2,500.00 0 2,500.00 100.00								Los proyectos Comunitarios se entregarán a los integrantes de los Grupos de Desarrollo en el primer trimestre 2024.
C5.- Apoyos alimentarios de despensas entregados con calidad nutricional.	Proporción de despensas alimentarias entregadas que cumplen con los criterios de calidad nutricional.	Mide el porcentaje de apoyos alimentarios de despensas entregadas que cumplen con los criterios de calidad nutricional de los beneficiarios de la Estrategia Integral de Asistencia Social Alimentación y Desarrollo Comunitario (EIASADC)	(Número de despensas alimentarias entregadas en el periodo T de acuerdo con los criterios de calidad nutricional de EIASADC) / (Número total de apoyos entregados en el periodo T) * 100	Porcentaje Trimestral	Gestión Eficacia	Ascendente	Entrega de apoyos alimentarios de despensas entregadas que cumplen con los criterios de calidad nutricional.	2022	100.00	Número De Despensas Alimentarias Distribuidas En El Periodo T De Acuerdo Con Los Criterios De Calidad Nutricional De EIASADC Número Total De Apoyos Entregados En El Periodo T	427,000.0 0 427,000.0 100.00	0.00	0.00	100.00	100.00	100.00	100.00		El avance de metas corresponde a las dotaciones de despensas entregadas de acuerdo a diciembre 2023, la meta anual planeada se cumplió en su totalidad en el primer trimestre del 2024.
C6.- Grupos de Desarrollo constituidos en localidades de alta y muy alta marginación capacitados en materia de los determinantes sociales de la salud.	Porcentaje de capacitaciones otorgadas en materia de los determinantes sociales de la salud	El indicador mide el porcentaje de capacitaciones otorgadas en materia de los determinantes sociales de la salud a Grupos de Desarrollo constituidos en localidades de alta y muy alta marginación.	(Número de capacitaciones otorgadas en el año T en materia de los determinantes sociales de la salud a Grupos de Desarrollo constituidos en localidades de alta y muy alta marginación) / (Número total de capacitaciones otorgadas en el año T en materia de los determinantes sociales de la salud a Grupos de Desarrollo constituidos en localidades de alta y muy alta marginación) * 100	Porcentaje Anual	Gestión Eficacia	Ascendente	Capacitar en materia de los determinantes sociales de la salud.	2022	100.00	Número De Capacitaciones Otorgadas En El Año Y En Materia De Los Determinantes Sociales De La Salud	22.00 0 22.00 100.00								La variación de la meta planeada, se debe a que no se realizaron las capacitaciones programadas en las localidades y de acuerdo a los resultados obtenidos, se

Resumen Narrativo	Nombre del Indicador	Definición	Fórmula	Unidad de Medida / Frecuencia	Tipo de Indicador / Dimensión a medir	Sentido: Medir del indicador	Supuestos	Línea Base		Variables de la fórmula	Metas		1er. Trimestre	2do. Trimestre	3er. Trimestre	4to. Trimestre	Justificación de Resultados		
								Año de la Línea Base	Línea Base		Datos de las variables	Resultado					Datos de las variables	Resultado	Datos de las variables
<p>A Grupos de Desarrollo Constituidos en Localidades de Alta y Muy Alta Marginalidad</p> <p>Medir el número de capacitaciones programadas en materia de los determinantes sociales de la salud por los Sistemas Estatales DIF a Grupos de Desarrollo Constituidos en localidades de alta y muy alta marginalidad.</p> <p>Medir el número de capacitaciones programadas en el año T sobre los determinantes sociales de la salud a Grupos de Desarrollo Constituidos en localidades de alta y muy alta marginalidad * 100</p> <p>Realizar asesorías y la operación de los Programas de Asistencia Social Alimentaria de los Sistemas Estatales DIF.</p> <p>Realizar asesorías y la operación de los Programas de Asistencia Social Alimentaria de los Sistemas Estatales DIF.</p> <p>Medir la realización de asesorías a la operación de los Programas de Asistencia Social Alimentaria de los Sistemas Estatales DIF con el fin de impulsar el cumplimiento de los criterios de calidad nutricia aplicados en la conformación de apoyos alimentarios, así como, confirmar que se está cumpliendo con la operación conforme a lo establecido en la Estrategia Integral de Asistencia Social Alimentaria y Desarrollo Comunitario el otorgamiento y características de los mismos.</p> <p>NOTA: EL SEGUIMIENTO DE ESTE INDICADOR SE REALIZA A NIVEL FEDERAL</p> <p>Medir el porcentaje de cumplimiento en la operación de las dotaciones de acuerdo con los criterios de calidad nutricia establecidos en la Estrategia Integral de la Asistencia Social Alimentaria y Desarrollo Comunitario a nivel nacional. La conformación de los apoyos alimentarios se realiza a principios del ejercicio fiscal y es enviado para su evaluación al Sistema Nacional</p> <p>NOTA: EL SEGUIMIENTO DE ESTE INDICADOR SE REALIZA A NIVEL FEDERAL</p>																			
<p>Nivel: Actividad</p>																			
A1- Implementación de asesorías a los Sistemas DIF asesorados para impulsar el cumplimiento de los criterios de calidad nutricia, aplicados en la conformación de apoyos alimentarios	Porcentaje de asesorías realizadas a los Sistemas DIF	Medir la realización de asesorías a la operación de los Programas de Asistencia Social Alimentaria de los Sistemas Estatales DIF con el fin de impulsar el cumplimiento de los criterios de calidad nutricia aplicados en la conformación de apoyos alimentarios, así como, confirmar que se está cumpliendo con la operación conforme a lo establecido en la Estrategia Integral de Asistencia Social Alimentaria y Desarrollo Comunitario el otorgamiento y características de los mismos. <p>NOTA: EL SEGUIMIENTO DE ESTE INDICADOR SE REALIZA A NIVEL FEDERAL</p>	(Número de asesorías realizadas a los Sistemas DIF / Número de asesorías programadas) * 100	Porcentaje	Gestión	Ascendente		2022		Número De Asesorías Realizadas A Los Sistemas DIF									Medir el porcentaje de cumplimiento en la operación de las dotaciones de acuerdo con los criterios de calidad nutricia establecidos en la Estrategia Integral de la Asistencia Social Alimentaria y Desarrollo Comunitario a nivel nacional. La conformación de los apoyos alimentarios se realiza a principios del ejercicio fiscal y es enviado para su evaluación al Sistema Nacional <p>NOTA: EL SEGUIMIENTO DE ESTE INDICADOR SE REALIZA A NIVEL FEDERAL</p>
A2- Construcción de los GD en localidades de alta y muy alta marginalidad que entregan informes periódicos de seguimiento a la implementación de proyectos comunitarios en materia de los determinantes sociales de la salud.	Porcentaje de informes entregados para dar seguimiento a la implementación de proyectos comunitarios en materia de los determinantes sociales de la salud.	Medir el número de informes solicitados para dar seguimiento a la implementación de proyectos comunitarios en materia de los determinantes sociales de la salud a los GD constituidos en localidades de alta y muy alta marginalidad. <p>NOTA: EL SEGUIMIENTO DE ESTE INDICADOR SE REALIZA A NIVEL FEDERAL</p>	(Número de informes entregados para dar seguimiento a la implementación de proyectos comunitarios en materia de los determinantes sociales de la salud a los GD constituidos en localidades de alta y muy alta marginalidad en el año T) / Total de informes solicitados para dar seguimiento a la implementación de proyectos comunitarios en materia de los determinantes sociales de la salud a los GD constituidos en localidades de alta y muy alta marginalidad en el año T) * 100	Porcentaje	Gestión	Ascendente		2022		Número De Informes Entregados Para Dar Seguimiento A La Implementación De Proyectos Comunitarios En Materia De Los Determinantes Sociales De La Salud A GD Constituidos En Localidades De Alta Y Muy Alta Marginalidad En El Año T									Medir el porcentaje de recursos FIAN Asistencia Social destinados a otorgar apoyos alimentarios.
A3- Cumplimiento de los criterios de calidad nutricia de los Sistemas DIF establecidos en la Estrategia Integral de Asistencia Social Alimentaria y Desarrollo Comunitario a Nivel Nacional.	Porcentaje de dotaciones enviadas por los Sistemas DIF para su evaluación al Sistema Nacional DIF que cumplen con los criterios de calidad nutricia	Medir el porcentaje de cumplimiento en la operación de las dotaciones de acuerdo con los criterios de calidad nutricia establecidos en la Estrategia Integral de la Asistencia Social Alimentaria y Desarrollo Comunitario a nivel nacional. La conformación de los apoyos alimentarios se realiza a principios del ejercicio fiscal y es enviado para su evaluación al Sistema Nacional <p>NOTA: EL SEGUIMIENTO DE ESTE INDICADOR SE REALIZA A NIVEL FEDERAL</p>	(Número total de dotaciones dispensadas que cumplen con los criterios de calidad nutricia a nivel nacional en el año T) / Número total de dotaciones dispensadas enviadas por los Sistemas DIF para su evaluación al Sistema Nacional DIF en el año T) * 100	Porcentaje	Gestión	Ascendente		2022	87.26	Número Total De Dotaciones Dispensadas Que Cumplen Con Los Criterios De Calidad Nutricia A Nivel Nacional En El Año T									Medir el porcentaje de recursos FIAN Asistencia Social destinados a otorgar apoyos alimentarios.

Resumen Narrativo	Nombre del Indicador	Definición	Fórmula	Unidad de Medida / Frecuencia	Tipo de Indicador / Dimensión a medir	Sentido Igual del Indicador	Supuestos	Línea Base		Variables de la fórmula	Metas		1er. Trimestre	2do. Trimestre	3er. Trimestre	4to. Trimestre	Justificación de Resultados			
								Año de la Línea Base	Línea Base		Datos de las variables	Resultado	Datos de las variables	Resultado	Datos de las variables	Resultado	Datos de las variables	Resultado	Análisis Inicial e Interpretación de Resultados	Fuente de Información del Indicador
14.- Construcción de los CDI en localidades de alta y muy alta marginación que entregan informes para dar seguimiento a la impartición de capacitaciones.	Porcentaje de informes entregados para dar seguimiento a la impartición de capacitaciones en materia de los determinantes sociales de la salud a GD constituidos en localidades de alta y muy alta marginación.	Es el indicador mide el porcentaje de informes entregados para dar seguimiento a la impartición de capacitaciones en materia de los determinantes sociales de la salud a GD constituidos en localidades de alta y muy alta marginación con relación al número de informes solicitados para dar seguimiento a la impartición de capacitaciones en materia de los determinantes sociales de la salud a los GD constituidos en localidades de alta y muy alta marginación.	Aumento de informes entregados para dar seguimiento a la impartición de capacitaciones en materia de los determinantes sociales de la salud a GD constituidos en localidades de alta y muy alta marginación en el año T / Total de informes solicitados para dar seguimiento a la impartición de capacitaciones en materia de los determinantes sociales de la salud a los GD constituidos en localidades de alta y muy alta marginación, el año T) * 100	Porcentaje	Gestión	Ascendente		2022		Número De Informes Entregados Para Dar Seguimiento A La Impartición De Capacitaciones En Materia De Los Determinantes Sociales De La Salud A Gd Constituidos En Localidades De Alta Y Muy Alta Marginación En El Año T										
NOTA: EL SEGUIMIENTO DE ESTE INDICADOR SE REALIZA A NIVEL FEDERAL.																				
15.- Utilización de apoyos alimentarios que contribuyen al cumplimiento efectivo de los derechos sociales que incluyen positivamente en la alimentación.	Porcentaje de recursos del FAM Asistencia Social destinados a otorgar apoyos alimentarios.	Mide la asignación anual de recursos del Fondo de Aportaciones Múltiples de Asistencia Social que contribuyan al cumplimiento efectivo de los derechos sociales que incluyen positivamente en la alimentación mediante los programas alimentarios de la Estrategia Integral de Asistencia Social Alimentaria y Desarrollo Comunitario que operan los Sistemas Estatales DIF, para la otorgación de la población en riesgo de asistencia social. De manera directa la utilización de la adquisición de insumos por medio tener una cobertura mayor de beneficiarios y más efectiva en los alimentos.	(Monto total de recursos del Fondo de Aportaciones Múltiples Asistencia Social asignados por el Sistema DIF para otorgar apoyos alimentarios en el año / Total de recursos recibidos por el Sistema DIF del Fondo de Aportaciones Múltiples Asistencia Social Alimentaria en el año) * 100	Porcentaje Anual	Gestión	Ascendente		2022	87.26	Asignación de recursos FAM Asistencia Social para otorgar apoyos alimentarios.	Monto Total De Recursos Del Fondo De Aportaciones Múltiples Asistencia Social Asignados Por El Sistema DIF Para Otorgar Apoyos Alimentarios En El Año	150,253.3	99.00				151,022.3	85.00	MIR Federal 2023.	
																				La variación en la meta, se debe a que se obtuvieron ahorros en los procesos de compra de los apoyos y el recurso se destinó para la adquisición de más dietas alimentarias.
16.- Asignación de recursos del Fondo de Aportaciones Múltiples Asistencia Social asignados al Sistema DIF para el otorgamiento de apoyos y servicios de asistencia social.	Porcentaje de recursos del Fondo de Aportaciones Múltiples Asistencia Social.	Mide el porcentaje de la asignación de recursos del Fondo de Aportaciones Múltiples, componente Asistencia Social para beneficiar asistencia social integral a los beneficiarios de la Estrategia Integral de Asistencia Social Alimentaria y Desarrollo Comunitario que operan los Sistemas Estatales DIF.	(Monto total de recursos del Fondo de Aportaciones Múltiples Asistencia Social asignados por el Sistema DIF para social en el año / Total de recursos recibidos por el Sistema DIF del Fondo de Aportaciones Múltiples Asistencia Social en el año T) * 100	Porcentaje Anual	Gestión	Ascendente		2022	8.30	Se destinaron los recursos del Fondo de Aportaciones Múltiples de Asistencia Social para la adquisición y entrega de apoyos alimentarios.	Monto Total De Recursos Del Fondo De Aportaciones Múltiples Asistencia Social Asignados Por El Sistema DIF Para Otorgar Apoyos Y Servicios De Asistencia Social En El Año T	12,403.85	8.00				14,448.40	1.00	MIR 2023. Federal.	
																				Se obtuvieron ahorros en los procesos de compra y se destinaron más recursos para adquisición de apoyos, con la finalidad de atender a más beneficiarios pertenecientes a los grupos de atención prioritaria.

Mtro. MAURO EUGO IZAGUIRRE
DIRECTOR GENERAL DEL DIF

L.E. Aldo Gregorio Castro Romero,
Encargado de la Subdirección General Operativa

Lic. Beatriz García Pérez
Coordinadora de Planeación, Estadística y Evaluación

Fecha de Elaboración: 10/01/2024

GOBIERNO DEL ESTADO DE NAYARIT
PRESUPUESTO DE EGRESOS DEL ESTADO DE NAYARIT 2023
PRESUPUESTO BASADO EN RESULTADOS
MATRIZ DE INDICADORES PARA RESULTADOS (MIR) 2023
REPORTES DE AVANCE DE METAS DE LOS INDICADORES

Periodo que se reporta: Cuarto Trimestre

DEPENDENCIA:		Desarrollo Integral de la Familia del Estado (DIF)						MIR (DIF) - 1				DESGLOSE DE MONTO ASIGNADO AL PROGRAMA PRESUPUESTAL (PP)			CRITERIO DE DEFINICION DEL MONTO ASIGNADO (Marque con X)		MONTO EJERCIDO AL TRIMESTRE QUE SE REPORTA				NOTA COMPLEMENTARIA (Respecto a los montos)							
PED 2021-2027		CLAVE FUNCIONAL																										
E. REC.	E. GEN.	FIN	FUN	SF	M	PP	NOMBRE DEL PROGRAMA PRESUPUESTARIO (PP)				PP principal	PP modificado	Gasto Corriente	Gasto Inverso	MONTO DEL PP AUTORIZADO EN EL PRESUPUESTO DE EGRESOS		MONTO ASIGNADO DEL PP A LA DEPENDENCIA	MONTO ASIGNADO A LA MR		REAL	ESTIMADO	1er. Trimestre	2do. Trimestre	3er. Trimestre	4to. Trimestre			
ER2	ER2-3		02	06	09	E	094	Atención Social para los mas Vulnerables (PAB)				X			X	72,180,693		72,180,693	67,094,600		X				287,917	763,766	27,435,816	El monto ejercido al tercer trimestre del 2023, que corresponde al recurso asignado al Programa presupuestal 094 Atención Social para los mas Vulnerables es \$27,435,817.90 y de recurso de subsidio estatal se ha ejercido \$11,808,176.80 correspondiente a servicios personales, materiales y suministro, servicios generales y bienes muebles, inmuebles de hospital-4,000-0,000-0,000-4,000 y 5,000. Dato es real al 31 de Diciembre del 2023.
Nombre de Beneficiarios (Población objetivo):							Toda la población residente u originaria del estado de Nayarit, atendiendo en primera instancia a personas de escasos recursos económicos.							Núm. de Benef:	43000	Montos de Otras Fuentes de Financiamiento:			12,408,938				2,519,927	5,146,686	7,491,130	11,808,177		

Resumen Narrativo	Nombre del Indicador	Definición	Fórmula	Unidad de Medición	Tipo de Indicador / Dimensión	Sentido Ideal del Indicador	Supuestos	Línea Base		Variables de la fórmula	Metas		1er. Trimestre		2do. Trimestre		3er. Trimestre		4to. Trimestre		Justificación de Resultados	
								Año de la Línea Base	Línea Base		Datos de las variables	Resultado	Datos de las variables	Resultado	Datos de las variables	Resultado	Datos de las variables	Resultado	Análisis Inicial e Interpretación de Resultados	Fuente de Información del Indicador		

Nivel: Fin

Continuar a la ostensión social de las personas en estado de vulnerabilidad y altos niveles de pobreza con la finalidad de facilitar su integración social y sus actividades cotidianas, promoviendo una cultura de equidad, respeto y no discriminación hacia la población	Porcentaje de población vulnerable por carencia social	Mide el grado de atención a población vulnerable por carencia social, que los indicadores del CONEVAL indican que existen en Nayarit cada dos años, en los cuales incluyen a los niveles de pobreza altos	$\frac{\text{Población en situación de pobreza y vulnerable}}{\text{Población en situación de pobreza y vulnerable en el Estado de Nayarit}} \times 100$	Porcentaje Anual	Estratégico Eficacia	Ascendente	La población en situación de pobreza y vulnerable Solicita atención al DIF del programa social Alimentario	2022	9.22	$\frac{\text{Población En Situación De Pobreza Y Vulnerable Al Estado De Nayarit}}{\text{Población En Situación De Pobreza Y Vulnerable Al Estado De Nayarit}} \times 100$	43,000.00	9.53															Programa Operativo Anual y avances Genera Coordinación de PAB y datos establecidos de CONEVAL
---	--	---	--	------------------	----------------------	------------	--	------	------	--	-----------	------	--	--	--	--	--	--	--	--	--	--	--	--	--	--	---

Nivel: Propósito

Población en estado de vulnerabilidad por carencia por acceso a la alimentación y altos niveles de pobreza reciben apoyos con programas de asistencia social	Porcentaje de personas beneficiadas en situación de vulnerabilidad con dotación alimentaria	Beneficiarios y número de integrantes de su familia beneficiada en situación de vulnerabilidad	$\frac{\text{Número de personas beneficiadas en situación de vulnerabilidad con dotación alimentaria}}{\text{Número de personas en situación de vulnerabilidad por carencia por acceso a la alimentación registradas por CONEVAL}} \times 100$	Porcentaje Anual	Estratégico Eficacia	Ascendente	La población en situación de pobreza y vulnerable Solicita atención al DIF del programa social Alimentario	2022	15.12	$\frac{\text{Número De Personas En Situación De Vulnerabilidad Por Carencia Por Acceso A La Alimentación Registradas Por Coneval}}{\text{Número De Personas Beneficiadas En Situación De Vulnerabilidad Con Dotación Alimentaria}} \times 100$	43,000.00	17.51															Programa operativo Anual, así como el avance del mismo, (padrón de beneficiarios), Genera la Coordinación de PAB, Datos Estadísticos CONEVAL
--	---	--	--	------------------	----------------------	------------	--	------	-------	--	-----------	-------	--	--	--	--	--	--	--	--	--	--	--	--	--	--	--


Nivel: Componente


Dif Dotaciones Alimentarias a personas de bajo recursos en plazos óptimos establecidos entregadas	Porcentaje de dotación alimentaria entregada de manera oportuna	Dotación alimentaria entregada de manera oportuna	$\frac{\text{Número total de dotaciones alimentarias entregadas de manera oportuna}}{\text{Número total de dotaciones alimentarias entregadas}} \times 100$	Porcentaje Trimestral	Gestión Eficacia	Ascendente	La población en situación de pobreza y vulnerable Solicita atención al DIF del programa social Alimentario	2022	100.00	$\frac{\text{Número Total De Dotaciones Alimentarias Entregadas De Manera Oportuna}}{\text{Número Total De Dotaciones Alimentarias Entregadas}} \times 100$	215,000.00	100.00	0.00	0.01	0.00	0.01	78,956.00	100.00	192,026.00	100.00								Programa operativo Anual, así como el avance del mismo, (padrón de beneficiarios), Genera la Coordinación de PAB.
---	---	---	---	-----------------------	------------------	------------	--	------	--------	---	------------	--------	------	------	------	------	-----------	--------	------------	--------	--	--	--	--	--	--	--	---

Dif Dotaciones Alimentarias a personas de bajo recursos en plazos óptimos establecidos entregadas	Porcentaje de personas de bajo recursos registrados que recibieron dotación alimentaria	Mide la cobertura de entrega de dotación alimentaria a población incluida en el padrón de beneficiarios	$\frac{\text{Número personas de bajo recursos registradas que recibieron dotación alimentaria}}{\text{Número de personas que integran el padrón de beneficiarios del programa Alimentario}} \times 100$	Porcentaje Trimestral	Gestión Eficacia	Ascendente	Personas de bajo recursos registradas solicitan dotación alimentaria	2022	92.21	$\frac{\text{Número Personas De Bajo Recursos Registrados Que Recibieron Dotación Alimentaria}}{\text{Número Personas De Bajo Recursos Registrados Que Recibieron Dotación Alimentaria}} \times 100$	43,000.00	100.00	0.00	0.01	0.00	0.01	37,978.00	99.32	38,334.00	89.15								Programa operativo Anual, así como el avance del mismo, (padrón de beneficiarios), Genera la Coordinación de PAB.
---	---	---	---	-----------------------	------------------	------------	--	------	-------	--	-----------	--------	------	------	------	------	-----------	-------	-----------	-------	--	--	--	--	--	--	--	---

Resumen Narrativo	Nombre del Indicador	Definición	Fórmula	Unidad de Medida / Frecuencia	Tipo de Indicador / Dimensión a medir	Sentido Ideal del Indicador	Supuestos	Línea Base		Metas		1er. Trimestre	2do. Trimestre	3er. Trimestre	4to. Trimestre	Justificación de Resultados		
								Año de la Línea Base	Línea Base	Variables de la fórmula	Datos de las variables	Resultado	Datos de las variables	Resultado	Datos de las variables	Resultado	Datos de las variables	Resultado
																		beneficiarios). Genera la Coordinación de PAB
C3 Dotaciones Alimentarias a personas de bajo recursos en forma satisfactoria entregadas	Costo promedio de dotación alimentaria entregada	Mide el costo promedio por dotación alimentaria entregada, verificando que el apoyo sea social y coordinadamente óptimo	(Costo total invertido en dotaciones alimentarias/número de dotaciones alimentarias entregadas)		Costo Promedio	Gestión Económica	Regular	2022	284.50	Costo Total Invertido En Dotaciones Alimentarias	64,930.00	0.00	0.00	24,148.71	59,951.85	2.00	2.00	Programa operativo Anual, así como el avance del mismo. Genera la Coordinación PAB. Así como documentos que integran el expediente Técnico.
C4 Dotaciones Alimentarias a personas de bajo recursos en forma satisfactoria entregadas	Porcentaje de personas encuestadas que califican satisfactoria la entrega de la dotación alimentaria	Personas encuestadas que califican satisfactoria la entrega de la dotación alimentaria	(Número total de personas encuestadas que califican satisfactoria la entrega de la dotación alimentaria/número total de personas encuestadas que reciben dotación alimentaria) * 100	Porcentaje Anual	Gestión Calidad	Ascendente		2022	99.00	Número Total De Personas Encuestadas Que Califican Satisfactoria La Entrega De La Dotación Alimentaria	16,359.00	0.00	0.00	75,956.00	192,025.00	0	291.59	Se logró contribuir el 99.31% de lo planeado, la diferencia no distribuida fueron de personas que no respondieron en tiempo y forma, por cuestionamiento de salud o permiso de trabajo, etc.
																		Programa operativo Anual, así como el avance del mismo. Genera la Coordinación PAB
Nivel: Actividad																		
C2A1, C2A) Realización de calendario de entregas de las despesas del programa Alimentario	Porcentaje de entregas de despesas del Programa Alimentario	Porcentaje de cumplimiento del calendario de entregas de despesas distribuidas del programa Alimentario	(No. de entregas de despesas del programa alimentario realizadas/No. De entregas programadas del programa alimentario) * 100	Porcentaje Trimestral	Gestión Eficacia	Ascendente		2022	100.00	No. De Entregas De Despesas Del Programa Alimentario Realizadas	5.00	0.00	0.00	2.00	5.00	0.00	0.00	Se logró el 100% de las entregas de despesas programadas a realizar.
C2A1 Registro de personas de bajo recursos	Porcentaje de solicitantes que cumplen requisitos para ingresar al programa alimentario	Mide el porcentaje de personas solicitantes que cumplen requisitos para ser registrados en el programa alimentario	(No. de personas solicitantes que cumplen requisitos para ingresar al Programa Alimentario / No. de personas que solicitan registro) * 100	Porcentaje Semestral	Gestión Eficacia	Ascendente		2022	95.25	No. De Personas Solicitantes Que Cumplen Requisitos Para Ingresar Al Programa Alimentario	4,300.00	2,641.00	2,641.00	5,024.00	5,024.00	0.00	0.00	Se logró registrar el 131% de lo planeado, debido a que fueron las solicitudes que no solicitaban registro.
																		Programa operativo Anual, así como el avance del mismo. Genera la Coordinación PAB
C4A1 aplicación de encuestas de satisfacción	Porcentaje de encuestas aplicadas a beneficiarios	Mide el porcentaje de Encuestas de Satisfacción aplicadas a beneficiarios	(No. de encuestas aplicadas/No. de personas beneficiadas encuestadas) * 100	Porcentaje Anual	Gestión Eficacia	Ascendente		2022	101.01	No. De Encuestas Aplicadas	21,500.00	21,500.00	21,500.00	25,438.00	25,438.00	100.00	100.00	Se logró el 118.31% de lo planeado debido a que en este periodo las oficinas municipales entregaron las encuestas realizadas del con anterioridad.
																		Programa operativo Anual, así como el avance del mismo. Genera la Coordinación PAB


MTRO. MAURO LUGO IZAGUIRRE
DIRECTOR GENERAL DEL DIF


L.E. Aldo Gregorio Castro Romero
Encargado de la Subdirección General Operativa





Lic. Beatriz García Pérez
Coordinadora de Planeación, Estadística y Evaluación

GOBIERNO DEL ESTADO DE NAYARIT
PRESUPUESTO DE EGRESOS DEL ESTADO DE NAYARIT 2023
PRESUPUESTO BASADO EN RESULTADOS
MATRIZ DE INDICADORES PARA RESULTADOS (MIR) 2023
REPORTE DE AVANCE DE METAS DE LOS INDICADORES

Periodo que se reporta: Cuarto Trimestre


DEPENDENCIA:		Desarrollo Integral de la Familia del Estado (DIF)							MIR (DIF) - 3		DESGLOSE DE MONTO ASIGNADO AL PROGRAMA PRESUPUESTAL (PP)			CRITERIO DE DEFINICION DEL MONTO ASIGNADO (Marque con X)		MONTO EJERCIDO AL TRIMESTRE QUE SE REPORTA				NOTA COMPLEMENTARIA (Respecto a los montos)					
PED 2021-2027		CLAVE FUNCIONAL							NOMBRE DEL PROGRAMA PRESUPUESTARIO (PP)		PP principal	PP indirecto	Costo Corriente	Costo Invert.	MONTO DEL PP AUTORIZADO EN EL PRESUPUESTO DE EGRESOS	MONTO ASIGNADO DEL PP A LA DEPENDENCIA	MONTO ASIGNADO A LA MIR	REAL	ESTIMADO	1er. Trimestre	2do. Trimestre	3er. Trimestre	4to. Trimestre	El monto ejercido \$5,686,965.14 corresponde a recursos estatales, servicios personales, materiales y suministros, así como recursos Estatales del Programa y Recurso de Inversión del Programa El monto de otras fuentes ejercido \$11,018.86 corresponde a ingresos propios ejercidos del programa. Este dato es real al	
E. REC.	E. GEN.	FIN	FUN	SF	M	PP				X				474,627,716	474,627,716	7,120,536	X			1,070,901	2,195,155	3,718,570	5,686,886		
ER2	ER2-3		02	06	03	S	091	Protección, Equidad y Justicia Social para las Familias y los Hijos (Servicios Funerarios)																	
Nombre de Beneficiarios (Población objetivo):									Población en estado de vulnerabilidad y altos niveles de pobreza		Núm. de Benef.:	200	Montos de Otras Fuentes de Financiamiento:			469,500					53,154	54,855	57,871	111,019	


Resumen Narrativo	Nombre del Indicador	Definición	Fórmula	Unidad de Medida / Frecuencia	Tipo de Indicador / Descripción a medir	Sentido Igual del Indicador	Supuestos	Línea Base		Variables de la fórmula	Metas		1er. Trimestre		2do. Trimestre		3er. Trimestre		4to. Trimestre		Justificación de Resultados						
								Año de la Línea Base	Línea Base		Datos de las variables	Resultado	Datos de las variables	Resultado	Datos de las variables	Resultado	Datos de las variables	Resultado	Datos de las variables	Resultado	Análisis Inicial e Interpretación de Resultados	Fuente de Información del Indicador					
Nivel: Fin																											
Continuar a subsanar gastos catastróficos	Porcentaje de familias que accedieron a los servicios funerarios en estado de vulnerabilidad social y altos niveles de pobreza que accedieron por pérdida de familiares atendidos por el velatorio DIF.	Mide el porcentaje de familias que accedieron a los servicios funerarios en estado de vulnerabilidad social y altos niveles de pobreza que accedieron por pérdida de familiares atendidos por el velatorio DIF, con respecto al número total de familias que accedieron por la pérdida de un ser querido de acuerdo a la información vigente disponible.	(No. de familias atendidas por el velatorio DIF en el año actual / No. de familias que accedieron por pérdida de familiares en el año actual) * 100	Porcentaje	Estratégico	Regular	Familias solicitan servicio funerario	2022	1.86	No. De Familias Atendidas Por El Velatorio DIF En El Año Actual	200.00	2.88									61.00	6.95	6.95	0.92	Se logró el 32% de lo planeado atender por el velatorio DIF en el año actual, la diferencia deriva de los servicios funerarios solicitados por las familias.	Programa operativo Anual, así como el avance del mismo. Genera Coordinación de Velatorio DIF, datos de INEGI.	
Nivel: Propósito																											
Población vulnerable en situación de vulnerabilidad y altos niveles de pobreza en el Estado recibe servicios funerarios de calidad acorde a sus necesidades del velatorio DIF.	Porcentaje de personas beneficiadas con servicios funerarios a bajo costo.	Mide el porcentaje de personas beneficiadas con servicios funerarios a bajo costo, con un descuento al servicio brindado a las personas que lo solicitan, respecto del total de beneficiadas.	(No. de familias beneficiadas con servicio a bajo costo / No. de familias beneficiadas) * 100	Porcentaje	Estratégico	Regular	Familias solicitan servicio funerario	2022	49.58	No. De Familias Beneficiadas Con Servicio A Bajo Costo	140.00	0.00	79.00	0.00	0.01	21.00	71.43	39.00	66.67	64.00	62.50	48.00	64.00	62.50	64.00	Se logró el 28.57% de lo planeado beneficiar servicios funerarios a bajo costo, deriva de las solicitudes recibidas a bajo costo.	Programa operativo Anual, así como el avance del mismo. Genera Coordinación de Velatorio DIF.
Población vulnerable en situación de vulnerabilidad y altos niveles de pobreza en el Estado recibe servicios funerarios de calidad acorde a sus necesidades del velatorio DIF.	Porcentaje de personas beneficiadas con servicio funerario gratuito.	Mide el porcentaje de personas beneficiadas con servicio funerario gratuito sobre los servicios que brinda Velatorio DIF de salud, embalsamado, traslado de cuerpo, servicio de velación, respecto al total de familias que se les otorga el servicio funerario en el velatorio DIF.	(No. de familias beneficiadas con servicio gratuito / No. de familias beneficiadas) * 100	Porcentaje	Estratégico	Regular	Brindar Servicios funerarios gratuitos	2022	54.96	No. De Familias Beneficiadas Con Servicio Gratuito	60.00	0.00	30.00	0.00	0.01	21.00	28.57	33.33	37.50	37.50	28.00	64.00	37.50	64.00	37.50	Se logró el 40% de lo planeado beneficiar con servicio gratuito, deriva de los servicios funerarios solicitados sin costo.	Programa operativo Anual, así como el avance del mismo. Genera Coordinación de Velatorio DIF.
Población vulnerable en situación de vulnerabilidad y altos niveles de pobreza en el Estado recibe servicios funerarios de calidad acorde a sus necesidades del velatorio DIF.	Porcentaje de personas informadas sobre los beneficios del velatorio DIF.	Mide el porcentaje de personas informadas sobre los beneficios del Velatorio DIF sobre los servicios que brinda de salud, embalsamado, traslado de cuerpo, servicio de velación, con respecto del número de personas encuestadas que recibieron algún servicio.	(No. de personas que dijeron conocer los servicios del velatorio DIF / No. de personas encuestadas) * 100	Porcentaje	Estratégico	Regular	Personas responden encuesta	2022	61.83	No. De Personas Que Dieron Conocer Los Servicios Del Velatorio DIF	119.00	0.00	59.50	0.00	0.01	21.00	47.62	39.00	53.85	64.00	56.25	36.00	64.00	56.25	64.00	Se logró el 30% de lo planeado que las personas conozcan los servicios del velatorio DIF, la diferencia deriva de los servicios solicitados.	Programa operativo Anual, así como el avance del mismo. Genera Coordinación de Velatorio DIF.
Nivel: Componente																											
Salud, embalsamación, equipo de velación y traslado de cuerpo otorgado	Porcentaje de personas beneficiadas con servicio funerario completo.	Mide el porcentaje de personas beneficiadas con servicio funerario completo, como es servicio de salud, embalsamado, equipo de velación, traslado de cuerpo, respecto del total de personas beneficiadas.	(No. de personas beneficiadas con servicio completo / No. de personas beneficiadas) * 100	Porcentaje	Gestión	Regular	Familias solicitan servicio funerario, Prevención de las familias sobre los servicios funerarios	2022	100.00	No. De Personas Beneficiadas Con Servicio Completo	200.00	0.00	100.00	0.00	0.01	21.00	100.00	39.00	100.00	64.00	100.00	64.00	100.00	64.00	100.00	Se logró el 34% de lo planeado, debido a los servicios funerarios completos solicitados.	Programa operativo Anual, así como el avance del mismo. Genera Coordinación de Velatorio DIF.

Resumen Narrativo	Nombre del Indicador	Definición	Fórmula	Unidad de Medida / Frecuencia	Tipo de Indicador / Dimensión a medir	Sentido Ideal del Indicador	Supuestos	Línea Base		Metas		1er. Trimestre		2do. Trimestre		3er. Trimestre		4to. Trimestre		Justificación de Resultados		
								Año de la Línea Base	Línea Base	Datos de las variables	Resultado	Datos de las variables	Resultado	Datos de las variables	Resultado	Datos de las variables	Resultado	Datos de las variables	Resultado	Análisis Inicial e Interpretación de Resultados	Fuente de Información del Indicador	
C.2. Instalaciones y equipos de calidad ofrecido	Porcentaje de personas beneficiadas que consideran que los servicios fueron de calidad.	Mide el porcentaje de personas beneficiadas que consideran que los servicios fueron de calidad en las instalaciones y equipo como resultado de una encuesta realizada respecto del total de personas beneficiadas.	(No. de personas que consideran que los servicios fueron de calidad / No. de personas beneficiadas) * 100	Porcentaje	Gestión	Regular	Existe el recurso financiero para mantenimiento de instalaciones. Usuarios están instalados.	2022	100.00	200.00	100.00	0.00	0.01	21.00	100.00	39.00	100.00	54.00	100.00	100.00	Se logró el 32% de lo planeado, la diferencia no lograda dentro de servicios solicitados.	Programa operativo Anual, así como el mismo. Genera Coordinación de Velatorio DIF.
Nivel: Actividad																						
C1A1 Atención de solicitudes de la familia que solicita servicio funerario	Porcentaje de Servicios funerarios otorgados	Mide el promedio de servicios funerarios otorgados a familias de bajos recursos que no se descalifican por la solvencia de un servicio funerario respecto de los solicitados.	(Total de servicios funerarios otorgados / Total de servicios funerarios solicitados) * 100	Porcentaje	Gestión	Ascendente	Familias de bajos recursos solicitan los mismos servicios funerarios.	2022	61.21	170.00	20.00	90.00	47.00	82.00	57.00	114.00	69.51	71.93	82.00	114.00	53.45% se logró de lo planeado, debido a el número de solicitantes a este servicio funerario. El número de servicios funerarios otorgados es un parámetro distinto a las familias beneficiadas por lo que se pueden brindar varios servicios a una familia.	Programa operativo Anual, así como el avance del mismo. Genera Coordinación de Velatorio DIF.
C2A1-Mantenimiento de las instalaciones y equipo	Porcentaje de Mantenimiento de las instalaciones y equipo realizados.	Muestra el porcentaje de cumplimiento del programa de mantenimiento de las instalaciones y equipo.	(Número total de mantenimientos de las instalaciones y equipo realizados / Número total de mantenimientos de las instalaciones y equipo programados) * 100	Porcentaje	Gestión	Ascendente	Se programa mantenimiento a las instalaciones y equipo.	2022	100.00	48.00	100.00	33.33	24.00	36.00	48.00	48.00	48.00	48.00	48.00	57.33	Se logró el 83.33% de lo planeado realizó de mantenimiento de las instalaciones y equipo, la diferencia al edificio se ordenó en remodelación.	Programa operativo Anual, así como el avance del mismo. Genera Coordinación de Velatorio DIF.


MTR. MAURO LUGO IZAGUIRRE
DIRECTOR GENERAL DEL DIF


L.E. Aldo Gregorio Castro Romero
Encargado de la Subdirección General Operativa


Lic. Beatriz García Pérez
Coordinadora de Planeación, Estadística y Evaluación



SISTEMA PARA EL DESARROLLO INTEGRAL DE LA FAMILIA DEL ESTADO DE NAYARIT

OBRAS Y ACCIONES REALIZADAS

En el trimestre comprendido del 01 de Octubre al 31 de Diciembre de 2023 no se cuenta con obras y acciones realizadas en el Sistema para el Desarrollo Integral de la familia del Estado de Nayarit.

MTRO. MAURO LUGO ZAGUIRRE
DIRECTOR DIF ESTATAL

L.A.E. RAFAEL CARRETO LOPEZ
SUBDIRECTOR GENERAL ADMINISTRATIVO

SISTEMA PARA EL DESARROLLO INTEGRAL DE LA FAMILIA DEL ESTADO DE NAYARIT ESTADO DE NAYARIT

Estado de Situación Financiera

Al 31/dic./2023

(Cifras en Pesos)

	<u>2023</u>		<u>2023</u>
ACTIVO		PASIVO	
ACTIVO CIRCULANTE	\$176,298,768.81	PASIVO CIRCULANTE	\$77,165,156.86
<i>EFFECTIVO Y EQUIVALENTES</i>	<i>\$98,807,933.64</i>	<i>CUENTAS POR PAGAR A CORTO PLAZO</i>	<i>\$73,057,445.30</i>
EFFECTIVO	\$5,956.87	SERVICIOS PERSONALES POR PAGAR A CORTO PLAZO	\$11,512,765.39
BANCOS/DEPENDENCIAS Y OTROS	\$98,654,725.09	PROVEEDORES POR PAGAR A CORTO PLAZO	\$4,400,059.53
DEPÓSITOS DE FONDOS DE TERCEROS EN GARANTÍA Y/O	\$147,251.68	CONTRATISTAS POR OBRAS PÚBLICAS POR PAGAR A CORTO	\$4,471.90
<i>DERECHOS A RECIBIR EFFECTIVO O EQUIVALENTES</i>	<i>\$72,921,520.05</i>	TRANSFERENCIAS OTORGADAS POR PAGAR A CORTO PLAZO	\$47,143,306.02
INVERSIONES FINANCIERAS DE CORTO PLAZO	\$1,540,029.76	RETENCIONES Y CONTRIBUCIONES POR PAGAR A CORTO	\$9,996,832.46
CUENTAS POR COBRAR A CORTO PLAZO	\$65,057,907.50	<i>OTROS PASIVOS A CORTO PLAZO</i>	<i>\$4,107,711.56</i>
DEUDORES DIVERSOS POR COBRAR A CORTO PLAZO	\$6,303,524.81	OTROS PASIVOS CIRCULANTES	\$4,107,711.56
INGRESOS POR RECUPERAR A CORTO PLAZO	\$2,721.04	Total de Pasivos Circulantes	\$77,165,156.86
PRÉSTAMOS OTORGADOS A CORTO PLAZO	\$17,336.94	PASIVO NO CIRCULANTE	\$0.00
<i>DERECHOS A RECIBIR BIENES O SERVICIOS</i>	<i>\$479,124.45</i>		
ANTICIPO A PROVEEDORES POR ADQUISICIÓN DE BIENES Y	\$479,124.45	Total del Pasivo	\$77,165,156.86
<i>ALMACENES</i>	<i>\$4,090,190.67</i>	HACIENDA PÚBLICA/ PATRIMONIO	
ALMACÉN DE MATERIALES Y SUMINISTROS DE CONSUMO	\$4,090,190.67	HACIENDA PÚBLICA/PATRIMONIO CONTRIBUIDO	\$150,599,442.15
Total de Activos Circulantes	\$176,298,768.81	<i>APORTACIONES</i>	<i>\$21,528,877.10</i>
ACTIVO NO CIRCULANTE	\$266,504,559.97	<i>DONACIONES DE CAPITAL</i>	<i>\$129,070,565.05</i>
<i>BIENES INMUEBLES, INFRAESTRUCTURA Y CONSTRUCCIONES EN</i>	<i>\$240,639,944.16</i>	HACIENDA PÚBLICA/PATRIMONIO GENERADO	\$215,036,729.77
TERRENOS	\$1,400,000.00	<i>RESULTADOS DEL EJERCICIO (AHORRO/ DESAHORRO)</i>	<i>\$55,126,007.94</i>
EDIFICIOS NO HABITACIONALES	\$224,633,727.36	<i>RESULTADOS DE EJERCICIOS ANTERIORES</i>	<i>\$30,216,606.39</i>
CONSTRUCCIONES EN PROCESO EN BIENES DE DOMINIO	\$8,614,686.70	<i>REVALÚOS</i>	<i>\$112,240,326.72</i>
CONSTRUCCIONES EN PROCESO EN BIENES PROPIOS	\$5,626,748.32	REVALÚO DE BIENES INMUEBLES	\$112,266,794.96
OTROS BIENES INMUEBLES	\$364,761.77	REVALÚO DE BIENES MUEBLES	-\$26,468.26
<i>BIENES MUEBLES</i>	<i>\$113,835,590.06</i>	<i>RESERVAS</i>	<i>\$9,666,542.33</i>
MOBILIARIO Y EQUIPO DE ADMINISTRACIÓN	\$28,096,324.90	RESERVAS DE PATRIMONIO	\$9,666,542.33
MOBILIARIO Y EQUIPO EDUCACIONAL Y RECREATIVO	\$8,138,461.58	<i>RECTIFICACIONES DE RESULTADOS DE EJERCICIOS ANTERIORES</i>	<i>\$7,789,246.39</i>
EQUIPO E INSTRUMENTAL MÉDICO Y DE LABORATORIO	\$30,829,639.47	CAMBIOS POR ERRORES CONTABLES	\$7,789,246.39
VEHÍCULOS Y EQUIPO DE TRANSPORTE	\$39,540,634.19	EXCESO O INSUFICIENCIA EN LA ACTUALIZACIÓN DE LA	\$0.00
MAQUINARIA, OTROS EQUIPOS Y HERRAMIENTAS	\$6,804,595.27		
COLECCIONES, OBRAS DE ARTE Y OBJETOS VALIOSOS	\$425,734.65	Total Hacienda Pública/Patrimonio	\$365,638,171.92
<i>ACTIVOS INTANGIBLES</i>	<i>\$223,110.70</i>	Total del Pasivo y Hacienda Pública/Patrimonio	\$442,803,328.78
SOFTWARE	\$123,110.70		
OTROS ACTIVOS INTANGIBLES	\$100,000.00		
<i>DEPRECIACIÓN, DETERIORO Y AMORTIZACIÓN ACUMULADA DE</i>	<i>-\$96,385,135.63</i>		
DEPRECIACIÓN ACUMULADA DE BIENES INMUEBLES	-\$5,306,500.96		
DEPRECIACIÓN ACUMULADA DE BIENES MUEBLES	-\$90,887,438.57		
AMORTIZACIÓN ACUMULADA DE ACTIVOS INTANGIBLES	-\$191,196.10		
<i>OTROS ACTIVOS NO CIRCULANTES</i>	<i>\$8,191,050.69</i>		
BIENES EN COMODATO	\$8,191,050.69		
Total de Activos No Circulantes	\$266,504,559.97		
Total del Activo	\$442,803,328.78		

SISTEMA PARA EL DESARROLLO INTEGRAL DE LA FAMILIA DEL ESTADO DE NAYARIT
ESTADO DE NAYARIT
 Estado de Situación Financiera

Al 31/dic./2023

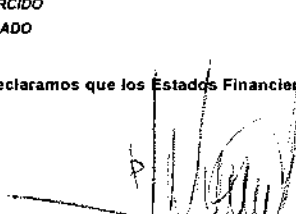
CUENTAS DE ORDEN CONTABLES

<u>VALORES</u>	<u>\$0.00</u>
<u>EMISIÓN DE OBLIGACIONES</u>	<u>\$0.00</u>
<u>AVALES Y GARANTÍAS</u>	<u>\$0.00</u>
<u>JUICIOS</u>	<u>\$0.00</u>
<i>DEMANDAS JUDICIALES EN PROCESO DE RESOLUCIÓN</i>	\$34.00
<i>RESOLUCIÓN DE DEMANDAS EN PROCESO JUDICIAL</i>	\$34.00
<u>INVERSIÓN MEDIANTE PROYECTOS PARA PRESTACIÓN DE</u>	<u>\$0.00</u>
<u>BIENES CONCESIONADOS O EN COMODATO</u>	<u>\$0.00</u>
<i>BIENES BAJO CONTRATO EN COMODATO</i>	\$23.00
<i>CONTRATO DE COMODATO POR BIENES</i>	\$23.00


CUENTAS DE ORDEN PRESUPUESTARIAS

<u>LEY DE INGRESOS</u>	
<i>LEY DE INGRESOS ESTIMADA</i>	\$553,581,282.46
<i>LEY DE INGRESOS POR EJECUTAR</i>	\$49,454,955.91
<i>MODIFICACIONES A LA LEY DE INGRESOS ESTIMADA</i>	\$12,052,777.51
<i>LEY DE INGRESOS DEVENGADA</i>	\$516,179,104.05
<i>LEY DE INGRESOS RECAUDADA</i>	\$484,597,911.75
<u>PRESUPUESTO DE EGRESOS</u>	
<i>PRESUPUESTO DE EGRESOS APROBADO</i>	\$553,581,282.46
<i>PRESUPUESTO DE EGRESOS POR EJERCER</i>	\$16,057,000.94
<i>MODIFICACIONES AL PRESUPUESTO DE EGRESOS APROBADO</i>	\$20,217,200.57
<i>PRESUPUESTO DE EGRESOS COMPROMETIDO</i>	\$557,741,482.09
<i>PRESUPUESTO DE EGRESOS DEVENGADO</i>	\$457,228,513.61
<i>PRESUPUESTO DE EGRESOS EJERCIDO</i>	\$410,040,842.79
<i>PRESUPUESTO DE EGRESOS PAGADO</i>	\$398,413,935.66

"Bajo protesta de decir verdad declaramos que los Estados Financieros y sus notas, son razonablemente correctos y son responsabilidad del emisor".



MTR. MAURO LUGO IZAGUIRRE
DIRECTOR GENERAL



LIC. RAFAEL CARRETO LOPEZ
SUBDIRECTOR GENERAL ADMINISTRATIVO

**SISTEMA PARA EL DESARROLLO INTEGRAL DE LA FAMILIA DEL
ESTADO DE NAYARIT**


Estado de Actividades


Del 01/oct./2023 al 31/dic./2023

(Cifras en Pesos)

Concepto	2023
INGRESOS Y OTROS BENEFICIOS	
INGRESOS DE GESTIÓN	
PRODUCTOS	\$1,062,836.45
INGRESOS POR VENTA DE BIENES Y PRESTACIÓN DE SERVICIOS	\$381,275.71
	\$681,560.74
PARTICIPACIONES, APORTACIONES, CONVENIOS, INCENTIVOS DERIVADOS DE LA COLABORACIÓN FISCAL, FONDOS DISTINTOS DE APORTACIONES, TRANSFERENCIAS, ASIGNACIONES, SUBSIDIOS Y SUBVENCIONES, Y PENSIONES Y JUZGACIONES	\$200,564,469.87
PARTICIPACIONES, APORTACIONES, CONVENIOS, INCENTIVOS DERIVADOS DE LA COLABORACIÓN FISCAL Y FONDOS DISTINTOS DE APORTACIONES	\$44,005,940.00
TRANSFERENCIAS, ASIGNACIONES, SUBSIDIOS Y SUBVENCIONES, Y PENSIONES Y	\$156,558,529.87
OTROS INGRESOS Y BENEFICIOS	
OTROS INGRESOS Y BENEFICIOS VARIOS	\$996,969.00
	\$996,969.00
Total de Ingresos y Otros Beneficios	\$202,624,275.32
GASTOS Y OTRAS PÉRDIDAS	
GASTOS DE FUNCIONAMIENTO	
SERVICIOS PERSONALES	\$87,007,593.49
MATERIALES Y SUMINISTROS	\$76,093,780.19
SERVICIOS GENERALES	\$5,153,815.72
	\$5,759,997.58
TRANSFERENCIAS, ASIGNACIONES, SUBSIDIOS Y OTRAS AYUDAS	\$161,400,423.22
AYUDAS SOCIALES	\$161,400,423.22
PARTICIPACIONES Y APORTACIONES	\$0.00
INTERESES, COMISIONES Y OTROS GASTOS DE LA DEUDA PÚBLICA	\$0.00
OTROS GASTOS Y PÉRDIDAS EXTRAORDINARIAS	
ESTIMACIONES, DEPRECIACIONES, DETERIOROS, OBSOLESCENCIA Y AMORTIZACIONES	\$5,919,134.91
	\$5,919,134.91
INVERSIÓN PÚBLICA	\$0.00
Total de Gastos y otras Pérdidas	\$254,327,151.62
Resultados del Ejercicio (Ahorro/Desahorro)	-\$51,702,876.30

"Bajo protesta de decir verdad declaramos que los Estados Financieros y sus notas, son razonablemente correctos y son responsabilidad del emisor".


 MTR. MAURO LUGO IZAGUIRRE
 DIRECTOR GENERAL


 LIC. RAFAEL CARRETO LOPEZ
 SUBDIRECTOR GENERAL ADMINISTRATIVO

**SISTEMA PARA EL DESARROLLO INTEGRAL DE LA FAMILIA DEL
ESTADO DE NAYARIT**


Estado de Actividades


Del 01/ene./2023 al 31/dic./2023

(Cifras en Pesos)

Concepto	2023
INGRESOS Y OTROS BENEFICIOS	
INGRESOS DE GESTIÓN	
PRODUCTOS	\$3,656,649.55
APROVECHAMIENTOS	\$1,051,007.81
INGRESOS POR VENTA DE BIENES Y PRESTACIÓN DE SERVICIOS	\$0.00
	\$2,605,641.74
PARTICIPACIONES, APORTACIONES, CONVENIOS, INCENTIVOS DERIVADOS DE LA COLABORACIÓN FISCAL, FONDOS DISTINTOS DE APORTACIONES, TRANSFERENCIAS, ASIGNACIONES, SUBSIDIOS Y SUBVENCIONES, Y PENSIONES Y JUUBILACIONES	\$507,963,868.51
PARTICIPACIONES, APORTACIONES, CONVENIOS, INCENTIVOS DERIVADOS DE LA COLABORACIÓN FISCAL Y FONDOS DISTINTOS DE APORTACIONES	\$180,047,601.58
TRANSFERENCIAS, ASIGNACIONES, SUBSIDIOS Y SUBVENCIONES Y PENSIONES Y	\$327,916,266.93
OTROS INGRESOS Y BENEFICIOS	
OTROS INGRESOS Y BENEFICIOS VARIOS	\$4,558,586.00
	\$4,558,586.00
Total de Ingresos y Otros Beneficios	\$516,179,104.06
GASTOS Y OTRAS PÉRDIDAS	
GASTOS DE FUNCIONAMIENTO	
SERVICIOS PERSONALES	\$243,969,012.70
MATERIALES Y SUMINISTROS	\$212,056,976.04
SERVICIOS GENERALES	\$15,944,894.07
	\$15,967,042.59
TRANSFERENCIAS, ASIGNACIONES, SUBSIDIOS Y OTRAS AYUDAS	\$201,781,727.44
AYUDAS SOCIALES	\$201,781,727.44
PARTICIPACIONES Y APORTACIONES	\$0.00
INTERESES, COMISIONES Y OTROS GASTOS DE LA DEUDA PÚBLICA	\$0.00
OTROS GASTOS Y PÉRDIDAS EXTRAORDINARIAS	\$15,302,355.98
ESTIMACIONES, DEPRECIACIONES, DETERIOROS, OBSOLESCENCIA Y AMORTIZACIONES	\$15,302,355.98
INVERSIÓN PÚBLICA	\$0.00
Total de Gastos y otras Pérdidas	\$461,053,096.12
Resultados del Ejercicio (Ahorro/Desahorro)	\$55,126,007.94

"Bajo protesta de decir verdad declaramos que los Estados Financieros y sus notas, son razonablemente correctos y son responsabilidad del emisor".


MTRO. MAURO LUGO IZAGUIRRE
DIRECTOR GENERAL


LIC. RAFAEL CARRETO LOPEZ
SUBDIRECTOR GENERAL ADMINISTRATIVO

SISTEMA PARA EL DESARROLLO INTEGRAL DE LA FAMILIA DEL ESTADO
DE NAYARIT
NOTAS AL INFORME DE AVANCE DE GESTION FINANCIERA
CUARTO TRIMESTRE DEL 2023

I. El Balance Presupuestario

El Balance Presupuestario a que hace referencia la Ley de Disciplina Financiera de las Entidades Federativas y los municipios.

No aplica

II El número, nombre y ubicación de las obras y acciones realizadas, indicando la inversión aprobada, los recursos ejercidos y saldos Generados.

No aplica

III Aumento o creación de Presupuestos de Egresos.

\$736,402.19 de la Casa del Abuelo y Dirección

IV. Información de Financiamiento u obligaciones Contraídas

No Aplica

V. Obligaciones a corto plazo.


No aplica

VI. Información de la Deuda Estatal Garantizada.

No aplica.

Información adicional.

No aplica


MTRO. MAURO LUGO IZAGUIRRE
DIRECTOR GENERAL


LIC. RAFAEL CARRETO LOPEZ
SUBDIRECTOR GENERAL ADMINISTRATIVO

SISTEMA PARA EL DESARROLLO INTEGRAL DE LA FAMILIA DEL ESTADO DE NAYARIT (a)
Estado de Situación Financiera Detallada - LDF
Al 31 de diciembre de 2022 y al 31 de diciembre de 2023 (b)
(PECCO)

Concepto (c)	31 de diciembre de 2022	31 de diciembre de 2022 (e)	Concepto (c)	31 de diciembre de 2022	31 de diciembre de 2022 (e)
ACTIVO			PASIVO		
Activo Circulante			Activo Circulante		
a. Efectivo y Equivalentes (a=a1+a2+a3+a4+a5+a6+a7)			a. Cuentas por Pagar a Corto Plazo (a=a1+a2+a3+a4+a5+a6+a7+a8+a9)		
a1) Efectivo	98,607,933.64	71,477,041.11	a1) Servicios Personales por Pagar a Corto Plazo	73,057,445.30	82,102,418.57
a2) Bancos/Tesorería	5,956.87	6,856.35	a2) Proveedores por Pagar a Corto Plazo	11,512,765.30	14,768,457.76
a3) Bancos/Depositos y Otros	0.00	0.00	a3) Contralistas por Obras Públicas por Pagar a Corto Plazo	4,400,069.53	5,561,313.96
a4) Inversiones Temporales (Hasta 3 meses)	96,654,725.06	71,431,384.76	a4) Participaciones y Aportaciones por Pagar a Corto Plazo	4,471.90	4,471.90
a5) Fondos con Afectación Específica	0.00	0.00	a5) Transferencias Operativas por Pagar a Corto Plazo	0.00	0.00
a6) Depósitos de Fondos de Terceros en Garantía y/o Administración	0.00	0.00	a6) Intereses, Comisiones y Otros Gastos de la Deuda Pública por Pagar a Corto Plazo	47,143,306.02	52,047,093.03
a7) Otros Efectivos y Equivalentes	147,251.68	39,000.00	a7) Retenciones y Contribuciones por Pagar a Corto Plazo	0.00	0.00
b. Derechos a Recibir Efectivo o Equivalentes (b=b1+b2+b3+b4+b5+b6+b7)	0.00	0.00	a8) Devoluciones de la Ley de Ingresos por Pagar a Corto Plazo	9,996,832.48	9,721,062.93
b1) Inversiones Financieras de Corto Plazo	72,921,520.05	36,293,623.90	a9) Otras Cuentas por Pagar a Corto Plazo	0.00	0.00
b2) Cuentas por Cobrar a Corto Plazo	1,540,028.76	1,696.61	b. Documentos por Pagar a Corto Plazo (b=b1+b2+b3)	0.00	0.00
b3) Deudores Diversos por Cobrar a Corto Plazo	65,057,907.50	33,476,715.19	b1) Documentos Comerciales por Pagar a Corto Plazo	0.00	0.00
b4) Ingresos por Recuperar a Corto Plazo	6,303,524.81	2,790,714.12	b2) Documentos con Contratos por Obras Públicas por Pagar a Corto Plazo	0.00	0.00
b5) Ingresos por Anticipos de la Tesorería a Corto Plazo	2,721.04	2,721.04	b3) Otros Documentos por Pagar a Corto Plazo	0.00	0.00
b6) Préstamos Otorgados a Corto Plazo	0.00	0.00	c. Porción a Corto Plazo de la Deuda Pública (c=c1+c2)	0.00	0.00
b7) Otros Derechos a Recibir Efectivo o Equivalentes a Corto Plazo	17,326.94	21,786.94	c1) Porción a Corto Plazo de la Deuda Pública	0.00	0.00
c. Derechos a Recibir Bienes o Servicios (c=c1+c2+c3+c4+c5)	479,124.45	145,973.61	c2) Porción a Corto Plazo de Arrendamiento Financiero	0.00	0.00
c1) Anticipo a Proveedores por Adquisición de Bienes y Prestación de Servicios a Corto Plazo	479,124.45	145,973.61	d. Títulos y Valores a Corto Plazo	0.00	0.00
c2) Anticipo a Proveedores por Adquisición de Bienes Inmuebles y Muebles a Corto Plazo	0.00	0.00	e. Pasivos Diferidos a Corto Plazo (e=e1+e2+e3)	0.00	0.00
c3) Anticipo a Proveedores por Adquisición de Bienes Intangibles a Corto Plazo	0.00	0.00	e1) Ingresos Cobrados por Adelantado a Corto Plazo	0.00	0.00
c4) Anticipo a Contratistas por Obras Públicas a Corto Plazo	0.00	0.00	e2) Intereses Cobrados por Adelantado a Corto Plazo	0.00	0.00
c5) Otros Derechos a Recibir Bienes o Servicios a Corto Plazo	0.00	0.00	e3) Otros Pasivos Diferidos a Corto Plazo	0.00	0.00
d. Inventarios (d=d1+d2+d3+d4+d5)	0.00	0.00	f. Fondos y Bienes de Terceros en Garantía y/o Administración a Corto Plazo (f=f1+f2+f3+f4+f5+f6)	0.00	0.00
d1) Inventario de Mercancías para Venta	0.00	0.00	f1) Fondos en Garantía a Corto Plazo	0.00	0.00
d2) Inventario de Mercancías Terminadas	0.00	0.00	f2) Fondos en Administración a Corto Plazo	0.00	0.00
d3) Inventario de Mercancías en Proceso de Elaboración	0.00	0.00	f3) Fondos Contingentes a Corto Plazo	0.00	0.00
d4) Inventario de Materiales Primas, Materiales y Suministros para Producción	0.00	0.00	f4) Fondos de Fideicomisos, Mandatos y Contratos Anticipos a Corto Plazo	0.00	0.00
d5) Bienes en Tránsito	0.00	0.00	f5) Otros Fondos de Terceros en Garantía y/o Administración a Corto Plazo	0.00	0.00
e. Almacenes	4,090,190.67	4,090,190.67	f6) Valores y Bienes en Garantía a Corto Plazo	0.00	0.00
f. Estimación por Pérdida o Deterioro de Activos Circulantes (f=f1+f2)	0.00	0.00	g. Provisiones a Corto Plazo (g=g1+g2+g3)	0.00	0.00
f1) Estimaciones para Cuentas Incobrables por Derechos a Recibir Efectivo o Equivalentes	0.00	0.00	g1) Provisión para Demandas y Juicios a Corto Plazo	0.00	0.00
f2) Estimación por Deterioro de Inventarios	0.00	0.00	g2) Provisión para Contingencias a Corto Plazo	0.00	0.00
g. Otros Activos Circulantes (g=g1+g2+g3+g4)	0.00	0.00	g3) Otras Provisiones a Corto Plazo	0.00	0.00
g1) Valores en Garantía	0.00	0.00	h. Otros Pasivos a Corto Plazo (h=h1+h2+h3)	4,107,711.56	1,785,483.15
g2) Bienes en Garantía (excluye depósitos de fondos)	0.00	0.00	h1) Ingresos por Clasificar	0.00	0.00
g3) Bienes Derivados de Embargos, Decomisos, Aseguramientos y Dación en Pago	0.00	0.00	h2) Recaudación por Participar	0.00	0.00
g4) Adquisición con Fondos de Terceros	0.00	0.00	h3) Otros Pasivos Circulantes	4,107,711.56	1,785,483.15
IA. Total de Activos Circulantes (IA = a + b + c + d + e + f + g)	178,206,768.61	112,006,829.29	IIA. Total de Pasivos Circulantes (IIA = a + b + c + d + e + f + g + h)	77,165,156.86	83,887,902.72
Activo No Circulante			Pasivo No Circulante		
a. Inversiones Financieras a Largo Plazo	0.00	0.00	a. Cuentas por Pagar a Largo Plazo	0.00	0.00
b. Derechos a Recibir Efectivo o Equivalentes a Largo Plazo	0.00	0.00	b. Documentos por Pagar a Largo Plazo	0.00	0.00
c. Bienes Inmuebles, Infraestructura y Construcciones en Proceso	240,629,944.15	75,960,739.11	c. Deuda Pública a Largo Plazo	0.00	0.00
d. Bienes Muebles	113,635,598.06	104,929,192.56	d. Pasivos Diferidos a Largo Plazo	0.00	0.00
e. Activos Intangibles	223,110.70	191,373.10	e. Fondos y Bienes de Terceros en Garantía y/o en Administración a Largo Plazo	0.00	0.00
f. Depreciación, Deterioro y Amortización Acumulada de Bienes	96,385,135.63	111,395,778.93	f. Provisiones a Largo Plazo	0.00	0.00
g. Activos Diferidos	0.00	0.00	IIIB. Total de Pasivos No Circulantes (IIIB = a + b + c + d + e + f)	0.00	0.00
h. Estimación por Pérdida o Deterioro de Activos no Circulantes	0.00	0.00	II. Total del Pasivo (II = IIA + IIIB)	77,165,156.86	83,887,902.72
i. Otros Activos no Circulantes	8,191,050.69	8,191,050.69	HACIENDA PÚBLICA/PATRIMONIO		
IB. Total de Activos No Circulantes (IB = a + b + c + d + e + f + g + h + i)	268,504,559.97	77,776,576.63	IIIA. Hacienda Pública/Patrimonio Contribuido (IIIA = a + b + c)	150,589,442.15	25,534,702.24
I. Total del Activo (I = IA + IB)	442,803,328.78	189,783,405.92	a. Aportaciones	21,528,877.10	21,528,877.10
			b. Donaciones de Capital	129,070,565.05	4,005,825.14
			c. Actualización de la Hacienda Pública/Patrimonio	0.00	0.00
			IIIB. Hacienda Pública/Patrimonio Generado (IIIB = a + b + c + d + e)	215,038,729.77	80,360,800.96
			a. Resultados del Ejercicio (Ahorro/Desahorro)	55,125,007.94	14,364,119.76
			b. Resultados de Ejercicios Anteriores	30,216,508.30	16,144,471.09
			c. Revalúos	112,240,326.72	44,752,500.78
			d. Reservas	9,686,542.33	9,686,542.33
			e. Rectificaciones de Resultados de Ejercicios Anteriores	7,789,246.96	4,568,833.00
			IIIC. Exceso o Insuficiencia en la Actualización de la Hacienda Pública/Patrimonio (IIIC = a + b)	0.00	0.00
			a. Resultado por Posición Monetaria	0.00	0.00
			b. Resultado por Tenencia de Activos no Monetarios	0.00	0.00
			III. Total Hacienda Pública/Patrimonio (III = IIIA + IIIB + IIIC)	365,638,171.92	105,895,503.20
			IV. Total del Pasivo y Hacienda Pública/Patrimonio (IV = II + III)	442,803,328.78	189,783,405.92

MTRO. MAURO LUGO IZAGUIRRE
DIRECTOR GENERAL

L.A.E. RAFAEL CARRITO LOPEZ
SUBDIRECTOR GENERAL ADMINISTRATIVO

SISTEMA PARA EL DESARROLLO INTEGRAL DE LA FAMILIA DEL ESTADO DE NAYARIT (a)

Informe Analítico de la Deuda Pública y Otros Pasivos - LDF

Del 1 de Enero al 31 de Diciembre de 2022 (b)

PESOS							
Denominación de la Deuda Pública y Otros Pasivos (c)	Saldo al 31 de diciembre de 2022 (d)	Disposiciones del Periodo (e)	Amortizaciones del Periodo (f)	Revaluaciones, Reclasificaciones y Otros Ajustes (g)	Saldo Final del Periodo (h) h=d+e-f+g	Pago de Intereses del Periodo (i)	Pago de Comisiones y demás costos asociados durante el Periodo (j)
1. Deuda Pública (1=A+B)	0.00	0.00	0.00	0.00	0.00	0.00	0.00
A. Corto Plazo (A=a1+a2+a3)	0.00	0.00	0.00	0.00	0.00	0.00	0.00
a1) Instituciones de Crédito	0.00	0.00	0.00	0.00	0.00	0.00	0.00
a2) Títulos y Valores	0.00	0.00	0.00	0.00	0.00	0.00	0.00
a3) Arrendamientos Financieros	0.00	0.00	0.00	0.00	0.00	0.00	0.00
B. Largo Plazo (B=b1+b2+b3)	0.00	0.00	0.00	0.00	0.00	0.00	0.00
b1) Instituciones de Crédito	0.00	0.00	0.00	0.00	0.00	0.00	0.00
b2) Títulos y Valores	0.00	0.00	0.00	0.00	0.00	0.00	0.00
b3) Arrendamientos Financieros	0.00	0.00	0.00	0.00	0.00	0.00	0.00
2. Otros Pasivos	83,887,902.72				77,165,156.85		
3. Total de la Deuda Pública y Otros Pasivos	83,887,902.72	0.00	0.00	0.00	77,165,156.85	0.00	0.00
4. Deuda Contingente 1 (Informativo)							
A. Deuda Contingente 1	0.00	0.00	0.00	0.00	0.00	0.00	0.00
B. Deuda Contingente 2	0.00	0.00	0.00	0.00	0.00	0.00	0.00
C. Deuda Contingente XX	0.00	0.00	0.00	0.00	0.00	0.00	0.00
5. Valor de Instrumentos Bono Cupón Cero 2 (Informativo)							
A. Instrumento Bono Cupón Cero 1	0.00	0.00	0.00	0.00	0.00	0.00	0.00
B. Instrumento Bono Cupón Cero 2	0.00	0.00	0.00	0.00	0.00	0.00	0.00
C. Instrumento Bono Cupón Cero XX	0.00	0.00	0.00	0.00	0.00	0.00	0.00

1. Se refiere a cualquier financiamiento sin fuente o garantía de pago definida, que sea asumida de manera solidaria o subsidiaria por las Entidades Federativas con sus Municipios, organismos descentralizados y empresas de participación estatal mayoritaria y sociedades, locales o municipales, y por los Municipios con sus respectivos organismos descentralizados y empresas de participación municipal mayoritaria.

2. Se refiere al valor del Bono Cupón Cero que respalde el pago de los créditos asociados al mismo (Activo).

Obligaciones a Corto Plazo (k)	Monto Contratado (l)	Plazo Pactado (m)	Tasa de Interés (n)	Comisiones y Costos Relacionados (o)	Tasa Efectiva (p)
6. Obligaciones a Corto Plazo (Informativo)					
A. Crédito 1	0.00	0.00	0.00	0.00	0.00
B. Crédito 2	0.00	0.00	0.00	0.00	0.00
C. Crédito XX	0.00	0.00	0.00	0.00	0.00

MTR. MAURO LUGO IZAGUIRRE
DIRECTOR GENERAL

L.A.E RAFAEL CARRETO LOPEZ
SUBDIRECTOR GENERAL ADMINISTRATIVO

SISTEMA PARA EL DESARROLLO INTEGRAL DE LA FAMILIA DEL ESTADO DE NAYARIT (a)										
Informe Analítico de Obligaciones Diferentes de Financiamiento - LDF										
Del 1 de Enero al 31 de Diciembre de 2023 (b)										
(PESOS)										
Denominación de las Obligaciones Diferentes de Financiamiento	Fecha del Contrato	Fecha de inicio de operación del proyecto	Fecha de vencimiento	Monto de la inversión pactado	Plazo pactado	Monto promedio mensual del pago de la contraprestación	Monto promedio mensual del pago de la contraprestación correspondiente al pago de inversión	Monto pagado de la inversión al 31 de Diciembre de 2023	Monto pagado de la inversión actualizado al 31 de Diciembre de 2023	Saldo pendiente por pagar de la inversión al 31 de Diciembre de 2023
(c)	(d)	(e)	(f)	(g)	(h)	(i)	(j)	(k)	(l)	(m = g - l)
A. Asociaciones Público Privadas (APP's) (A=a+b+c+d)	0.00	0.00	0.00	0.00	0.00	0.00	0.00	0.00	0.00	0.00
a) APP 1	0.00	0.00	0.00	0.00	0.00	0.00	0.00	0.00	0.00	0.00
b) APP 2	0.00	0.00	0.00	0.00	0.00	0.00	0.00	0.00	0.00	0.00
c) APP 3	0.00	0.00	0.00	0.00	0.00	0.00	0.00	0.00	0.00	0.00
d) APP XX	0.00	0.00	0.00	0.00	0.00	0.00	0.00	0.00	0.00	0.00
B. Otros Instrumentos (B=a+b+c+d)	0.00	0.00	0.00	0.00	0.00	0.00	0.00	0.00	0.00	0.00
a) Otro Instrumento 1	0.00	0.00	0.00	0.00	0.00	0.00	0.00	0.00	0.00	0.00
b) Otro Instrumento 2	0.00	0.00	0.00	0.00	0.00	0.00	0.00	0.00	0.00	0.00
c) Otro Instrumento 3	0.00	0.00	0.00	0.00	0.00	0.00	0.00	0.00	0.00	0.00
d) Otro Instrumento XX	0.00	0.00	0.00	0.00	0.00	0.00	0.00	0.00	0.00	0.00
C. Total de Obligaciones Diferentes de Financiamiento (C=A+B)	0.00	0.00	0.00	0.00	0.00	0.00	0.00	0.00	0.00	0.00

MTRO. MAURO LUGO IZAGURRE
DIRECTOR GENERAL

LAE RAFAEL CARRETO LOPEZ
SUBDIRECTOR GENERAL ADMINISTRATIVO

SISTEMA PARA EL DESARROLLO INTEGRAL DE LA FAMILIA DEL ESTADO DE NAYARIT (a)
Balance Presupuestario - LDF
Del 1 de Enero al 31 de Diciembre de 2023 (b)
(PESOS)


Concepto (c)	Estimado/ Aprobado (d)	Devengado	Recaudado/ Pagado
A. Ingresos Totales (A = A1+A2+A3)			
A1. Ingresos de Libre Disposición	553,581,282.46	516,178,104.06	484,597,911.75
A2. Transferencias Federales Etiquetadas	377,557,528.46	336,131,502.48	304,550,310.17
A3. Financiamiento Neto	176,023,754.00	180,047,601.58	180,047,601.58
	0.00	0.00	0.00
B. Egresos Presupuestarios¹ (B = B1+B2)			
B1. Gasto No Etiquetado (sin incluir Amortización de la Deuda Pública)	553,581,282.46	457,228,513.61	398,413,935.56
B2. Gasto Etiquetado (sin incluir Amortización de la Deuda Pública)	377,557,528.46	331,490,674.60	279,757,850.18
	176,023,754.00	125,737,839.01	118,656,085.38
C. Remanentes del Ejercicio Anterior (C = C1 + C2)			
C1. Remanentes de Ingresos de Libre Disposición aplicados en el periodo	0.00	6,027,358.90	6,027,358.90
C2. Remanentes de Transferencias Federales Etiquetadas aplicados en el periodo	0.00	6,027,358.90	6,027,358.90
I. Balance Presupuestario (I = A - B + C)	0.00	64,977,949.35	92,211,335.09
II. Balance Presupuestario sin Financiamiento Neto (II = I - A3)	0.00	64,977,949.35	92,211,335.09
III. Balance Presupuestario sin Financiamiento Neto y sin Remanentes del Ejercicio Anterior (III = II - C)	0.00	58,950,590.45	86,183,976.19

Concepto	Aprobado	Devengado	Pagado
E. Intereses, Comisiones y Gastos de la Deuda (E = E1+E2)			
E1. Intereses, Comisiones y Gastos de la Deuda con Gasto No Etiquetado	0.00	0.00	0.00
E2. Intereses, Comisiones y Gastos de la Deuda con Gasto Etiquetado	0.00	0.00	0.00
IV. Balance Primario (IV = III + E)	0.00	58,950,590.45	86,183,976.19

Concepto	Estimado/ Aprobado	Devengado	Recaudado/ Pagado
F. Financiamiento (F = F1 + F2)			
F1. Financiamiento con Fuente de Pago de Ingresos de Libre Disposición	0.00	0.00	0.00
F2. Financiamiento con Fuente de Pago de Transferencias Federales Etiquetadas	0.00	0.00	0.00
G. Amortización de la Deuda (G = G1 + G2)			
G1. Amortización de la Deuda Pública con Gasto No Etiquetado	0.00	0.00	0.00
G2. Amortización de la Deuda Pública con Gasto Etiquetado	0.00	0.00	0.00
A3. Financiamiento Neto (A3 = F - G)	0.00	0.00	0.00

Concepto	Estimado/ Aprobado	Devengado	Recaudado/ Pagado
A1. Ingresos de Libre Disposición	377,557,528.46	336,131,502.48	304,550,310.17
A3.1 Financiamiento Neto con Fuente de Pago de Ingresos de Libre Disposición (A3.1 = F1 - G1)	0.00	0.00	0.00
F1. Financiamiento con Fuente de Pago de Ingresos de Libre Disposición	0.00	0.00	0.00
G1. Amortización de la Deuda Pública con Gasto No Etiquetado	0.00	0.00	0.00
B1. Gasto No Etiquetado (sin incluir Amortización de la Deuda Pública)	377,557,528.46	331,490,674.60	279,757,850.18
C1. Remanentes de Ingresos de Libre Disposición aplicados en el periodo		0.00	0.00
V. Balance Presupuestario de Recursos Disponibles (V = A1 + A3.1 - B1 + C1)	0.00	4,840,827.88	24,792,459.99
VI. Balance Presupuestario de Recursos Disponibles sin Financiamiento Neto (VI = V - A3.1)	0.00	4,840,827.88	24,792,459.99

Concepto	Estimado/ Aprobado	Devengado	Recaudado/ Pagado
A2. Transferencias Federales Etiquetadas	176,023,754.00	180,047,601.58	180,047,601.58
A3.2 Financiamiento Neto con Fuente de Pago de Transferencias Federales Etiquetadas (A3.2 = F2 - G2)	0.00	0.00	0.00
F2. Financiamiento con Fuente de Pago de Transferencias Federales Etiquetadas	0.00	0.00	0.00
G2. Amortización de la Deuda Pública con Gasto Etiquetado	0.00	0.00	0.00
B2. Gasto Etiquetado (sin incluir Amortización de la Deuda Pública)	176,023,754.00	125,737,839.01	118,656,085.38
C2. Remanentes de Transferencias Federales Etiquetadas aplicados en el periodo		6,027,358.90	6,027,358.90
VII. Balance Presupuestario de Recursos Etiquetados (VII = A2 + A3.2 - B2 + C2)	0.00	60,337,121.47	67,418,875.10
VIII. Balance Presupuestario de Recursos Etiquetados sin Financiamiento Neto (VIII = VII - A3.2)	0.00	60,337,121.47	67,418,875.10


 Mtro. MAURO LUGO IZAGUIRRE
 DIRECTOR GENERAL


 L.A.E RAFAEL CARRETO LÓPEZ
 SUBDIRECTOR GENERAL ADMINISTRATIVO

SISTEMA PARA EL DESARROLLO INTEGRAL DE LA FAMILIA DEL ESTADO DE NAYARIT (A)
Estado Análisis de Ingresos Detallado - LDF
Del 1 de Enero al 31 de Diciembre de 2023 (B)
(PESOS)

Concepto (c)	Ingreso					Diferencia (e)
	Estimado (d)	Ampliaciones/ (Reducciones)	Modificado	Devengado	Recaudado	
Ingresos de Libre Disposición						
A. Impuestos	0.00	0.00	0.00	0.00	0.00	0.00
B. Cuotas y Aportaciones de Seguridad Social	0.00	0.00	0.00	0.00	0.00	0.00
C. Contribuciones de Mejoras	0.00	0.00	0.00	0.00	0.00	0.00
D. Derechos	0.00	0.00	0.00	0.00	0.00	0.00
E. Productos	439,800.00	987,180.54	1,426,980.54	1,051,007.81	1,051,007.81	611,207.81
F. Aprovechamientos	0.00	0.00	0.00	0.00	0.00	0.00
G. Ingresos por Ventas de Bienes y Prestación Servicio	8,348,210.02	2,962,602.00	11,310,812.02	7,164,227.74	7,162,327.74	1,185,882.28
H. Participaciones (H=h1+h2+h3+h4+h5+h6+h7+h8+h9+h10+h11)	0.00	0.00	0.00	0.00	0.00	0.00
h1) Fondo General de Participaciones	0.00	0.00	0.00	0.00	0.00	0.00
h2) Fondo de Fomento Municipal	0.00	0.00	0.00	0.00	0.00	0.00
h3) Fondo de Fiscalización y Recaudación	0.00	0.00	0.00	0.00	0.00	0.00
h4) Fondo de Compensación	0.00	0.00	0.00	0.00	0.00	0.00
h5) Fondo de Extracción de Hidrocarburos	0.00	0.00	0.00	0.00	0.00	0.00
h6) Impuesto Especial Sobre Producción y Servicios	0.00	0.00	0.00	0.00	0.00	0.00
h7) 0.135% de la Recaudación Federal Participable	0.00	0.00	0.00	0.00	0.00	0.00
h8) 3.17% Sobre Extracción de Petróleo	0.00	0.00	0.00	0.00	0.00	0.00
h9) Gasolinas y Diésel	0.00	0.00	0.00	0.00	0.00	0.00
h10) Fondo del Impuesto Sobre la Renta	0.00	0.00	0.00	0.00	0.00	0.00
h11) Fondo de Estabilización de los Ingresos de las Entidades Federativas	0.00	0.00	0.00	0.00	0.00	0.00
I. Incentivos Derivados de la Colaboración Fiscal (I=i1+i2+i3+i4+i5)	0.00	0.00	0.00	0.00	0.00	0.00
i1) Tenencia o Uso de Vehículos	0.00	0.00	0.00	0.00	0.00	0.00
i2) Fondo de Compensación ISAN	0.00	0.00	0.00	0.00	0.00	0.00
i3) Impuesto Sobre Automóviles Nuevos	0.00	0.00	0.00	0.00	0.00	0.00
i4) Fondo de Compensación de Repecos-Intermedios	0.00	0.00	0.00	0.00	0.00	0.00
i5) Otros Incentivos Económicos	0.00	0.00	0.00	0.00	0.00	0.00
J. Transferencias y Asignaciones	368,769,518.44	3,736,402.19	372,505,920.63	327,916,266.93	296,336,974.62	72,432,543.82
K. Convenios	0.00	0.00	0.00	0.00	0.00	0.00
k1) Otros Convenios y Subsidios	0.00	0.00	0.00	0.00	0.00	0.00
L. Otros Ingresos de Libre Disposición (L=l1+l2)	0.00	0.00	0.00	0.00	0.00	0.00
l1) Participaciones en Ingresos Locales	0.00	0.00	0.00	0.00	0.00	0.00
l2) Otros Ingresos de Libre Disposición	0.00	0.00	0.00	0.00	0.00	0.00
I. Total de Ingresos de Libre Disposición (I=A+B+C+D+E+F+G+H+I+J+K+L)	377,557,528.46	7,686,184.73	385,243,713.19	336,131,502.48	304,550,310.17	73,007,218.29
Ingresos Excedentes de Ingresos de Libre Disposición						
Transferencias Federales Etiquetadas						
A. Aportaciones (A=a1+a2+a3+a4+a5+a6+a7+a8)	176,023,754.00	342,745.20	176,366,499.20	176,023,754.00	176,023,754.00	0
a1) Fondo de Aportaciones para la Nómina Educativa y Gasto Operativo	0.00	0.00	0.00	0.00	0.00	0.00
a2) Fondo de Aportaciones para los Servicios de Salud	0.00	0.00	0.00	0.00	0.00	0.00
a3) Fondo de Aportaciones para la Infraestructura Social	0.00	0.00	0.00	0.00	0.00	0.00
a4) Fondo de Aportaciones para el Fortalecimiento de los Municipios y de las Demarcaciones Territoriales del Distrito Federal	0.00	0.00	0.00	0.00	0.00	0.00
a5) Fondo de Aportaciones Múltiples	176,023,754.00	342,745.20	176,366,499.20	176,023,754.00	176,023,754.00	0
a6) Fondo de Aportaciones para la Educación Tecnológica y de Adultos	0.00	0.00	0.00	0.00	0.00	0.00
a7) Fondo de Aportaciones para la Seguridad Pública de los Estados y del Distrito Federal	0.00	0.00	0.00	0.00	0.00	0.00
a8) Fondo de Aportaciones para el Fortalecimiento de las Entidades Federativas	0.00	0.00	0.00	0.00	0.00	0.00
B. Convenios (B=b1+b2+b3+b4)	0.00	4,023,847.58	4,023,847.58	4,023,847.58	4,023,847.58	4,023,847.58
b1) Convenios de Protección Social en Salud	0.00	0.00	0.00	0.00	0.00	0.00
b2) Convenios de Descentralización	0.00	0.00	0.00	0.00	0.00	0.00
b3) Convenios de Reasignación	0.00	0.00	0.00	0.00	0.00	0.00
b4) Otros Convenios y Subsidios	0.00	4,023,847.58	4,023,847.58	4,023,847.58	4,023,847.58	4,023,847.58
C. Fondos Distintos de Aportaciones (C=c1+c2)	0.00	0.00	0.00	0.00	0.00	0.00
c1) Fondo para Entidades Federativas y Municipios Productores de Hidrocarburos	0.00	0.00	0.00	0.00	0.00	0.00
c2) Fondo Minero	0.00	0.00	0.00	0.00	0.00	0.00
D. Transferencias, Asignaciones, Subsidios y Subvenciones, y Pensiones y Jubilaciones	0.00	0.00	0.00	0.00	0.00	0.00

SISTEMA PARA EL DESARROLLO INTEGRAL DE LA FAMILIA DEL ESTADO DE NAYARIT (S)
Estado Analítico de Ingresos Detallado - LDF
Del 1 de Enero al 31 de Diciembre de 2023 (b)
(PESOS)

Concepto (c)	Ingreso					Diferencia (e)
	Estimado (d)	Ampliaciones/ (Reducciones)	Modificado	Devengado	Recaudado	
E. Otras Transferencias Federales Etiquetadas	0.00	0.00	0.00	0.00	0.00	0.00
II. Total de Transferencias Federales Etiquetadas (II = A + B + C + D + E)	176,023,754.00	4,366,592.78	180,390,346.78	180,047,601.58	180,047,601.58	4,023,847.58
III. Ingresos Derivados de Financiamientos (III = A)	0.00	0.00	0.00	0.00	0.00	0.00
A. Ingresos Derivados de Financiamientos	0.00	0.00	0.00	0.00	0.00	0.00
IV. Total de Ingresos (IV = I + II + III)	553,581,282.46	12,052,777.51	565,634,059.97	516,179,184.06	484,597,911.75	68,983,370.71
Datos Informativos						
1. Ingresos Derivados de Financiamientos con Fuente de Pago de Ingresos de Libre Disposición	0.00	0.00	0.00	0.00	0.00	0.00
2. Ingresos Derivados de Financiamientos con Fuente de Pago de Transferencias Federales Etiquetadas	0.00	0.00	0.00	0.00	0.00	0.00
3. Ingresos Derivados de Financiamientos (3 = 1 + 2)	0.00	0.00	0.00	0.00	0.00	0.00


MTRO. MAURO LUGO IZAGUIRRE
DIRECTOR GENERAL


L.A.E. RAFAEL CARRETO LOPEZ
SUBDIRECTOR GENERAL ADMINISTRATIVO

SISTEMA PARA EL DESARROLLO INTEGRAL DE LA FAMILIA DEL ESTADO DE NAYARIT (a)
Estado Analítico del Ejercicio del Presupuesto de Egresos Detallado - LDF
Clasificación por Objeto del Gasto (Capítulo y Concepto)
Del 1 de Enero al 31 de Diciembre de 2023 (b)
(PESOS)

Concepto (a)	Egresos					Subejercicio (e)
	Aprobado (d)	Ampliaciones (Reducciones)	Modificado	Devengado	Pagado	
I. Gasto No Etiquetado (I=A+B+C+D+E+F+G+H+I)	377,537,528.46	9,823,248.89	387,360,777.35	331,490,674.80	279,757,850.18	55,890,102.75
A. Servicios Personales (A=a1+a2+a3+a4+a5+a6+a7)	251,977,412.45	0.00	251,977,412.45	212,056,976.04	200,886,209.32	39,920,436.41
a1) Remuneraciones al Personal de Carácter Permanente	73,959,850.84	838,216.17	73,120,434.67	65,938,864.21	65,804,615.59	7,181,570.45
a2) Remuneraciones al Personal de Carácter Transitorio	39,051,163.53	638,659.00	39,687,822.53	33,295,835.22	33,295,835.22	6,391,987.31
a3) Remuneraciones Adicionales y Especiales	60,427,036.74	3,694,824.43	64,121,861.17	58,522,477.72	45,586,183.68	7,599,363.45
a4) Seguridad Social	25,368,591.45	5,016.02	25,373,607.47	21,523,342.47	21,482,364.02	3,850,265.00
a5) Otras Prestaciones Sociales y Económicas	52,070,522.95	3,508,165.33	48,582,357.62	34,203,788.69	34,144,543.06	14,358,588.93
a6) Provisiones	0.00	0.00	0.00	0.00	0.00	0.00
a7) Pago de Estímulos a Servidores Públicos	1,100,446.94	10,882.05	1,111,328.99	572,667.73	572,667.73	538,661.26
B. Materiales y Suministros (B=b1+b2+b3+b4+b5+b6+b7+b8+b9)	21,387,769.69	131,932.62	21,255,837.07	15,058,663.53	14,958,249.77	6,197,173.54
b1) Materiales de Administración, Emisión de Documentos y Artículos Oficiales	7,000,482.58	134,809.28	7,135,291.86	4,963,711.54	4,963,711.54	2,171,580.32
b2) Alimentos y Utensilios	6,638,475.07	177,447.77	6,461,027.30	5,723,984.02	5,723,984.02	737,043.28
b3) Materias Primas y Materiales de Producción y Comercialización	30,804.00	4,972.00	35,776.00	18,010.30	18,010.30	19,765.70
b4) Materiales y Artículos de Construcción y de Reparación	2,936,359.53	168,673.24	2,747,686.29	703,348.19	627,166.31	2,044,338.10
b5) Productos Químicos, Farmacéuticos y de Laboratorio	1,028,683.78	91,421.47	937,462.31	899,623.70	675,571.87	237,638.61
b6) Combustibles, Lubricantes y Aditivos	2,148,977.44	4,932.23	2,144,045.21	2,138,431.09	2,138,431.04	7,614.12
b7) Vestuario, Blancos, Prendas de Protección y Artículos Deportivos	742,500.07	161,592.20	580,907.87	240,629.15	240,629.15	340,278.72
b8) Materiales y Suministros Para Seguridad	22,904.00	0.00	22,904.00	0.00	0.00	22,904.00
b9) Herramientas, Refacciones y Accesorios Menores	838,383.22	352,353.01	1,190,736.23	574,725.54	574,725.54	618,010.69
C. Servicios Generales (C=c1+c2+c3+c4+c5+c6+c7+c8+c9)	17,980,140.02	347,045.93	18,037,185.95	12,805,600.45	12,387,483.98	5,231,585.50
c1) Servicios Básicos	2,182,431.34	142,156.91	2,324,588.25	1,768,808.46	1,768,808.46	555,781.79
c2) Servicios de Arrendamiento	1,478,400.91	233,233.87	1,245,166.94	934,191.80	934,191.80	311,975.14
c3) Servicios Profesionales, Científicos, Técnicos y Otros Servicios	1,529,068.44	50,064.65	1,579,133.09	1,264,923.66	1,264,923.66	314,207.43
c4) Servicios Financieros, Bancarios y Comerciales	629,321.00	250,014.78	879,335.78	682,531.35	682,531.35	186,804.43
c5) Servicios de Instalación, Reparación, Mantenimiento y Conservación	2,402,679.60	351,362.38	2,754,041.98	1,701,641.54	1,701,641.54	1,052,400.44
c6) Servicios de Comunicación Social y Publicidad	164,924.10	57,508.38	107,415.74	47,411.80	47,411.80	60,004.14
c7) Servicios de Traslado y Viáticos	3,758,479.20	764,561.90	2,993,917.30	1,380,709.03	1,380,709.03	1,613,208.27
c8) Servicios Oficiales	1,471,454.45	95,660.66	1,567,115.11	748,273.02	748,273.02	818,842.09
c9) Otros Servicios Generales	4,072,382.98	513,988.78	4,586,371.76	4,277,109.99	3,876,651.90	308,361.77
D. Transferencias, Asignaciones, Subsidios y Otras Ayudas (D=d1+d2+d3+d4+d5+d6+d7+d8+d9)	79,962,821.41	4,121,926.63	84,084,748.04	82,054,980.56	42,971,984.36	2,029,767.48
d1) Transferencias Internas y Asignaciones al Sector Público	0.00	0.00	0.00	0.00	0.00	0.00
d2) Transferencias al Resto del Sector Público	0.00	0.00	0.00	0.00	0.00	0.00
d3) Subsidios y Subvenciones	0.00	0.00	0.00	0.00	0.00	0.00
d4) Ayudas Sociales	79,962,821.41	4,121,926.63	84,084,748.04	82,054,980.56	42,971,984.36	2,029,767.48
d5) Pensiones y Jubilaciones	0.00	0.00	0.00	0.00	0.00	0.00
d6) Transferencias a Fideicomisos, Mandatos y Otros Análogos	0.00	0.00	0.00	0.00	0.00	0.00
d7) Transferencias a la Seguridad Social	0.00	0.00	0.00	0.00	0.00	0.00
d8) Donativos	0.00	0.00	0.00	0.00	0.00	0.00
d9) Transferencias al Exterior	0.00	0.00	0.00	0.00	0.00	0.00
E. Bienes Muebles, Inmuebles e Intangibles (E=e1+e2+e3+e4+e5+e6+e7+e8+e9)	6,539,384.89	5,486,208.95	12,025,593.84	9,514,454.02	8,553,922.75	2,511,139.82
e1) Mobiliario y Equipo de Administración	4,347,303.29	1,768,836.71	6,116,140.00	5,208,303.73	4,454,403.26	807,836.27
e2) Mobiliario y Equipo Educativo y Recreativo	844,074.00	195,114.51	1,039,188.51	351,741.53	351,741.53	687,446.98
e3) Equipo e Instrumental Médico y de Laboratorio	45,774.00	494,095.01	539,869.01	403,998.51	197,367.71	135,870.50
e4) Vehículos y Equipo de Transporte	527,267.00	1,383,440.00	1,910,707.00	1,783,700.01	1,783,700.01	127,006.99
e5) Equipo de Defensa y Seguridad	3.00	0.00	3.00	0.00	0.00	3.00
e6) Maquinaria, Otros Equipos y Herramientas	746,054.60	126,022.72	872,077.32	334,972.64	334,972.64	537,104.68
e7) Activos Biológicos	0.00	0.00	0.00	0.00	0.00	0.00
e8) Bienes Inmuebles	0.00	1,400,000.00	1,400,000.00	1,400,000.00	1,400,000.00	0.00
e9) Activos Intangibles	28,909.00	118,700.00	147,609.00	31,737.60	31,737.60	115,871.40
F. Inversión Pública (F=f1+f2+f3)	0.00	0.00	0.00	0.00	0.00	0.00
f1) Obra Pública en Bienes de Dominio Público	0.00	0.00	0.00	0.00	0.00	0.00
f2) Obra Pública en Bienes Propios	0.00	0.00	0.00	0.00	0.00	0.00
f3) Proyectos Productivos y Acciones de Fomento	0.00	0.00	0.00	0.00	0.00	0.00
G. Inversiones Financieras y Otras Provisiones (G=g1+g2+g3+g4+g5+g6+g7)	0.00	0.00	0.00	0.00	0.00	0.00
g1) Inversiones Para el Fomento de Actividades Productivas	0.00	0.00	0.00	0.00	0.00	0.00
g2) Acciones y Participaciones de Capital	0.00	0.00	0.00	0.00	0.00	0.00
g3) Compra de Títulos y Valores	0.00	0.00	0.00	0.00	0.00	0.00
g4) Concesión de Préstamos	0.00	0.00	0.00	0.00	0.00	0.00
g5) Inversiones en Fideicomisos, Mandatos y Otros Análogos	0.00	0.00	0.00	0.00	0.00	0.00
g6) Fideicomiso de Desastres Naturales (Informativo)	0.00	0.00	0.00	0.00	0.00	0.00
g7) Otras Inversiones Financieras	0.00	0.00	0.00	0.00	0.00	0.00
H. Participaciones y Aportaciones (H=h1+h2+h3)	0.00	0.00	0.00	0.00	0.00	0.00
h1) Participaciones	0.00	0.00	0.00	0.00	0.00	0.00
h2) Aportaciones	0.00	0.00	0.00	0.00	0.00	0.00
h3) Convenios	0.00	0.00	0.00	0.00	0.00	0.00
I. Deuda Pública (I=i1+i2+i3+i4+i5+i6+i7)	0.00	0.00	0.00	0.00	0.00	0.00
i1) Amortización de la Deuda Pública	0.00	0.00	0.00	0.00	0.00	0.00
i2) Intereses de la Deuda Pública	0.00	0.00	0.00	0.00	0.00	0.00
i3) Comisiones de la Deuda Pública	0.00	0.00	0.00	0.00	0.00	0.00
i4) Gastos de la Deuda Pública	0.00	0.00	0.00	0.00	0.00	0.00
i5) Costo por Coberturas	0.00	0.00	0.00	0.00	0.00	0.00
i6) Apoyos Financieros	0.00	0.00	0.00	0.00	0.00	0.00
i7) Adeudos de Ejercicios Fiscales Anteriores (ADEFAS)	0.00	0.00	0.00	0.00	0.00	0.00

ma


SISTEMA PARA EL DESARROLLO INTEGRAL DE LA FAMILIA DEL ESTADO DE NAYARIT (a)
Estado Analítico del Ejercicio del Presupuesto de Egresos Detallado - LDF
Clasificación por Objeto del Gasto (Capítulo y Concepto)
Del 1 de Enero al 31 de Diciembre de 2023 (b)
(PEBOS)

Concepto (c)	Egresos					Subejercicio (e)
	Aprobado (d)	Ampliaciones/ (Reducciones)	Modificado	Derogado	Pagado	
II. Gasto Etiquetado (II=A+B+C+D+E+F+G+H+I)	176,023,754.00	10,393,951.68	186,417,705.68	125,737,839.01	118,656,065.34	60,679,866.67
A. Servicios Personales (A=a1+a2+a3+a4+a5+a6+a7)	0.00	0.00	0.00	0.00	0.00	0.00
a1) Remuneraciones al Personal de Carácter Permanente	0.00	0.00	0.00	0.00	0.00	0.00
a2) Remuneraciones al Personal de Carácter Transitorio	0.00	0.00	0.00	0.00	0.00	0.00
a3) Remuneraciones Adicionales y Especiales	0.00	0.00	0.00	0.00	0.00	0.00
a4) Seguridad Social	0.00	0.00	0.00	0.00	0.00	0.00
a5) Otras Prestaciones Sociales y Económicas	0.00	0.00	0.00	0.00	0.00	0.00
a6) Provisiones	0.00	0.00	0.00	0.00	0.00	0.00
a7) Pago de Estímulos a Servidores Públicos	0.00	0.00	0.00	0.00	0.00	0.00
B. Materiales y Suministros (B=b1+b2+b3+b4+b5+b6+b7+b8+b9)	284,540.00	622,996.23	917,536.23	686,330.54	686,330.54	31,205.69
b1) Materiales de Administración, Emisión de Documentos y Artículos Oficiales	36,240.00	147,334.78	183,574.78	177,231.34	177,231.34	6,343.44
b2) Alimentos y Utensilios	30,300.00	134,543.00	164,843.00	164,772.39	164,772.39	70.81
b3) Materias Primas y Materiales de Producción y Comercialización	0.00	0.00	0.00	0.00	0.00	0.00
b4) Materiales y Artículos de Construcción y de Reparación	0.00	131,379.69	131,379.69	131,378.00	131,378.00	1.69
b5) Productos Químicos, Farmacéuticos y de Laboratorio	0.00	48,642.58	48,642.58	47,492.58	47,492.58	1,150.00
b6) Combustibles, Lubricantes y Aditivos	228,000.00	83,000.00	145,000.00	145,000.00	145,000.00	-
b7) Vestuario, Blancos, Prendas de Protección y Artículos Deportivos	0.00	230,376.18	230,376.18	206,736.23	206,736.23	23,639.95
b8) Materiales y Suministros Para Seguridad	0.00	0.00	0.00	0.00	0.00	0.00
b9) Herramientas, Refacciones y Accesorios Menores	0.00	13,720.00	13,720.00	13,720.00	13,720.00	0.00
C. Servicios Generales (C=c1+c2+c3+c4+c5+c6+c7+c8+c9)	3,195,314.00	448,166.00	3,643,480.00	3,161,442.14	3,009,070.00	482,037.86
c1) Servicios Básicos	74,366.00	74,366.00	0.00	0.00	0.00	0.00
c2) Servicios de Arrendamiento	759,948.00	759,948.00	0.00	0.00	0.00	0.00
c3) Servicios Profesionales, Científicos, Técnicos y Otros Servicios	2,255,400.00	1,241,354.00	3,496,754.00	3,017,533.22	2,865,161.08	479,220.78
c4) Servicios Financieros, Bancarios y Comerciales	0.00	0.00	0.00	0.00	0.00	0.00
c5) Servicios de Instalación, Reparación, Mantenimiento y Conservación	32,400.00	18,944.00	13,456.00	13,456.00	13,456.00	0.00
c6) Servicios de Comunicación Social y Publicidad	0.00	0.00	0.00	0.00	0.00	0.00
c7) Servicios de Traslado y Viáticos	73,290.00	44,688.00	117,978.00	115,071.32	115,071.32	2,816.68
c8) Servicios Oficiales	0.00	15,382.00	15,382.00	15,381.60	15,381.60	0.00
c9) Otros Servicios Generales	0.00	0.00	0.00	0.00	0.00	0.00
D. Transferencias, Asignaciones, Subsidios y Otras Ayudas (D=d1+d2+d3+d4+d5+d6+d7+d8+d9)	172,533,900.00	7,324,603.10	179,858,503.10	119,726,746.68	112,797,365.39	60,131,756.22
d1) Transferencias Internas y Asignaciones al Sector Público	0.00	0.00	0.00	0.00	0.00	0.00
d2) Transferencias al Resto del Sector Público	0.00	0.00	0.00	0.00	0.00	0.00
d3) Subsidios y Subvenciones	0.00	0.00	0.00	0.00	0.00	0.00
d4) Ayudas Sociales	172,533,900.00	7,324,603.10	179,858,503.10	119,726,746.68	112,797,365.39	60,131,756.22
d5) Pensiones y Jubilaciones	0.00	0.00	0.00	0.00	0.00	0.00
d6) Transferencias a Fideicomisos, Mandatos y Otros Análogos	0.00	0.00	0.00	0.00	0.00	0.00
d7) Transferencias a la Seguridad Social	0.00	0.00	0.00	0.00	0.00	0.00
d8) Donativos	0.00	0.00	0.00	0.00	0.00	0.00
d9) Transferencias al Exterior	0.00	0.00	0.00	0.00	0.00	0.00
E. Bienes Muebles, Inmuebles e Intangibles (E=e1+e2+e3+e4+e5+e6+e7+e8+e9)	0.00	1,998,186.35	1,998,186.35	1,963,319.45	1,963,319.45	34,866.90
e1) Mobiliario y Equipo de Administración	0.00	722,676.13	722,676.13	695,209.21	695,209.21	27,466.92
e2) Mobiliario y Equipo Educativo y Recreativo	0.00	54,293.00	54,293.00	48,787.00	48,787.00	5,506.00
e3) Equipo e Instrumental Médico y de Laboratorio	0.00	1,196,215.22	1,196,215.22	1,194,323.24	1,194,323.24	1,891.98
e4) Vehículos y Equipo de Transporte	0.00	0.00	0.00	0.00	0.00	0.00
e5) Equipo de Defensa y Seguridad	0.00	0.00	0.00	0.00	0.00	0.00
e6) Maquinaria, Otros Equipos y Herramientas	0.00	25,000.00	25,000.00	25,000.00	25,000.00	0.00
e7) Activos Biológicos	0.00	0.00	0.00	0.00	0.00	0.00
e8) Bienes Inmuebles	0.00	0.00	0.00	0.00	0.00	0.00
e9) Activos Intangibles	0.00	0.00	0.00	0.00	0.00	0.00
F. Inversión Pública (F=f1+f2+f3)	0.00	0.00	0.00	0.00	0.00	0.00
f1) Obra Pública en Bienes de Dominio Público	0.00	0.00	0.00	0.00	0.00	0.00
f2) Obra Pública en Bienes Propios	0.00	0.00	0.00	0.00	0.00	0.00
f3) Proyectos Productivos y Acciones de Fomento	0.00	0.00	0.00	0.00	0.00	0.00
G. Inversiones Financieras y Otras Provisiones (G=g1+g2+g3+g4+g5+g6+g7)	0.00	0.00	0.00	0.00	0.00	0.00
g1) Inversiones Para el Fomento de Actividades Productivas	0.00	0.00	0.00	0.00	0.00	0.00
g2) Acciones y Participaciones de Capital	0.00	0.00	0.00	0.00	0.00	0.00
g3) Compra de Títulos y Valores	0.00	0.00	0.00	0.00	0.00	0.00
g4) Concesión de Préstamos	0.00	0.00	0.00	0.00	0.00	0.00
g5) Inversiones en Fideicomisos, Mandatos y Otros Análogos	0.00	0.00	0.00	0.00	0.00	0.00
Fideicomiso de Desastres Naturales (Informativo)	0.00	0.00	0.00	0.00	0.00	0.00
g6) Otras Inversiones Financieras	0.00	0.00	0.00	0.00	0.00	0.00
g7) Provisiones para Contingencias y Otras Erogaciones Especiales	0.00	0.00	0.00	0.00	0.00	0.00
H. Participaciones y Aportaciones (H=h1+h2+h3)	0.00	0.00	0.00	0.00	0.00	0.00
h1) Participaciones	0.00	0.00	0.00	0.00	0.00	0.00
h2) Aportaciones	0.00	0.00	0.00	0.00	0.00	0.00
h3) Convenios	0.00	0.00	0.00	0.00	0.00	0.00
I. Deuda Pública (I=i1+i2+i3+i4+i5+i6+i7)	0.00	0.00	0.00	0.00	0.00	0.00
i1) Amortización de la Deuda Pública	0.00	0.00	0.00	0.00	0.00	0.00
i2) Intereses de la Deuda Pública	0.00	0.00	0.00	0.00	0.00	0.00
i3) Comisiones de la Deuda Pública	0.00	0.00	0.00	0.00	0.00	0.00
i4) Gastos de la Deuda Pública	0.00	0.00	0.00	0.00	0.00	0.00
i5) Costo por Coberturas	0.00	0.00	0.00	0.00	0.00	0.00
i6) Apoyos Financieros	0.00	0.00	0.00	0.00	0.00	0.00
i7) Adeudos de Ejercicios Fiscales Anteriores (ADEFAS)	0.00	0.00	0.00	0.00	0.00	0.00
III. Total de Egresos (III = I + II)	553,561,282.46	20,217,200.57	573,798,483.03	457,228,513.61	398,413,935.58	116,569,968.42

MTRO. MAURO LUGO IZAGUIRRE
DIRECTOR GENERAL

L.A.E. RAFAEL CARRETO LÓPEZ
SUBDIRECTOR GENERAL ADMINISTRATIVO

SUBDIRECCION GENERAL OPERATIVA	0.00	0.00	0.00	0.00	0.00	0.00
PROGRAMAS ALIMENTARIOS Y DESARROLLO COMUNITARIO	176,023,754.00	6,370,104.10	182,393,858.10	121,780,059.00	114,698,305.37	60,613,799.10
ORIENTACION ALIMENTARIA Y SUPERVISION A PROGRAMAS	0.00	0.00	0.00	0.00	0.00	0.00
PLANEACION, ESTADISTICAS Y EVALUACION	0.00	0.00	0.00	0.00	0.00	0.00
SALUD FAMILIAR	0.00	0.00	0.00	0.00	0.00	0.00
PROGRAMA DE ATENCION A MENORES Y ADOLESCENTES EN RIESGO (PAMAR)	0.00	0.00	0.00	0.00	0.00	0.00
CENTRO DE DESARROLLO INFANTIL DIF	0.00	0.00	0.00	0.00	0.00	0.00
CENTRO DE CAPACITACION	0.00	0.00	0.00	0.00	0.00	0.00
CASA DEL ABUELO	0.00	0.00	0.00	0.00	0.00	0.00
SUBDIRECCION GENERAL DE PROGRAMAS SOCIALES	0.00	0.00	0.00	0.00	0.00	0.00
CASA DE LA MUJERES	0.00	0.00	0.00	0.00	0.00	0.00
VIVIR A LO GRANDE	0.00	0.00	0.00	0.00	0.00	0.00
GUIAS PREMATRIMONIALES	0.00	0.00	0.00	0.00	0.00	0.00
VELATORIO DIF	0.00	0.00	0.00	0.00	0.00	0.00
ALIMENTA LA ESPERANZA	0.00	0.00	0.00	0.00	0.00	0.00
RECUERDOS DE ALEGRIA	0.00	0.00	0.00	0.00	0.00	0.00
AQUI NOS VEMOS	0.00	0.00	0.00	0.00	0.00	0.00
PROGRAMA DE ALIMENTACION PARA EL BIENESTAR (PAB)	0.00	0.00	0.00	0.00	0.00	0.00
PROGRAMA APOYO A GRUPOS PRIORITARIOS	0.00	0.00	0.00	0.00	0.00	0.00
ARCHIVO	0.00	0.00	0.00	0.00	0.00	0.00
SUBDIRECCION GENERAL ADMINISTRATIVA	0.00	0.00	0.00	0.00	0.00	0.00
RECURSOS MATERIALES Y SERVICIOS GENERALES	0.00	0.00	0.00	0.00	0.00	0.00
RECURSOS HUMANOS	0.00	0.00	0.00	0.00	0.00	0.00
RECURSOS FINANCIEROS	0.00	0.00	0.00	0.00	0.00	0.00
TECNOLOGIAS DE LA INFORMACION	0.00	0.00	0.00	0.00	0.00	0.00
FOMENTO A LAS ARTESANIAS	0.00	0.00	0.00	0.00	0.00	0.00
PARQUE LA LOMA	0.00	0.00	0.00	0.00	0.00	0.00
CENTRO DE REHABILITACION Y EDUCACION ESPECIAL (CREE)	0.00	0.00	0.00	0.00	0.00	0.00
CENTRO DE REHABILITACION Y EDUCACION ESPECIAL (CREE)	0.00	1,223,847.58	1,223,847.58	1,221,955.60	1,221,955.60	1,891.98
PROCURADURIA DE PROTECCION DE NIÑAS, NIÑOS Y ADOLESCENTES	0.00	2,800,000.00	2,800,000.00	2,735,824.41	2,735,824.41	64,175.59
PROGRAMA AQUI NOS VEMOS, EJERCICIO 2022	0.00	0.00	0.00	0.00	0.00	0.00
III. Total de Egresos (III = I + II)	553,581,282.46	20,217,200.57	573,798,483.03	457,228,513.61	398,413,935.56	116,569,969.42


MTR. MAURO LUGO IZAQUIRRE
 DIRECTOR GENERAL



L.A.E. RAFAEL CARRETO LOPEZ
 SUBDIRECTOR GENERAL ADMINISTRATIVO

SISTEMA PARA EL DESARROLLO INTEGRAL DE LA FAMILIA DEL ESTADO DE NAYARIT (a)
Estado Analítico del Ejercicio del Presupuesto de Egresos Detallado - LDF
Clasificación Funcional (Finalidad y Función)
Del 1 de Enero al 31 de Diciembre de 2023 (b)
(PESOS)

Concepto (c)	Egresos					Subejercicio (a)
	Aprobado (d)	Ampliaciones/ (Reducciones)	Modificado	Devengado	Pagado	
I. Gasto No Etiquetado (I=A+B+C+D)	377,557,528.46	9,823,248.89	387,380,777.35	331,490,674.60	279,757,850.18	55,890,102.75
A. Gobierno (A=a1+a2+a3+a4+a5+a6+a7+a8)	0.00	0.00	0.00	0.00	0.00	0.00
a1) Legislación	0.00	0.00	0.00	0.00	0.00	0.00
a2) Justicia	0.00	0.00	0.00	0.00	0.00	0.00
a3) Coordinación de la Política de Gobierno	0.00	0.00	0.00	0.00	0.00	0.00
a4) Relaciones Exteriores	0.00	0.00	0.00	0.00	0.00	0.00
a5) Asuntos Financieros y Hacendarios	0.00	0.00	0.00	0.00	0.00	0.00
a6) Seguridad Nacional	0.00	0.00	0.00	0.00	0.00	0.00
a7) Asuntos de Orden Público y de Seguridad Interior	0.00	0.00	0.00	0.00	0.00	0.00
a8) Otros Servicios Generales	0.00	0.00	0.00	0.00	0.00	0.00
B. Desarrollo Social (B=b1+b2+b3+b4+b5+b6+b7)	377,557,528.46	9,823,248.89	387,380,777.35	331,490,674.60	279,757,850.18	55,890,102.75
b1) Protección Ambiental	0.00	0.00	0.00	0.00	0.00	0.00
b2) Vivienda y Servicios a la Comunidad	0.00	0.00	0.00	0.00	0.00	0.00
b3) Salud	0.00	0.00	0.00	0.00	0.00	0.00
b4) Recreación, Cultura y Otras Manifestaciones Sociales	0.00	0.00	0.00	0.00	0.00	0.00
b5) Educación	0.00	0.00	0.00	0.00	0.00	0.00
b6) Protección Social	377,557,528.46	9,823,248.89	387,380,777.35	331,490,674.60	279,757,850.18	55,890,102.75
b7) Otros Asuntos Sociales	0.00	0.00	0.00	0.00	0.00	0.00
C. Desarrollo Económico (C=c1+c2+c3+c4+c5+c6+c7+c8+c9)	0.00	0.00	0.00	0.00	0.00	0.00
c1) Asuntos Económicos, Comerciales y Laborales en General	0.00	0.00	0.00	0.00	0.00	0.00
c2) Agropecuaria, Silvicultura, Pesca y Caza	0.00	0.00	0.00	0.00	0.00	0.00
c3) Combustibles y Energía	0.00	0.00	0.00	0.00	0.00	0.00
c4) Minería, Manufacturas y Construcción	0.00	0.00	0.00	0.00	0.00	0.00
c5) Transporte	0.00	0.00	0.00	0.00	0.00	0.00
c6) Comunicaciones	0.00	0.00	0.00	0.00	0.00	0.00
c7) Turismo	0.00	0.00	0.00	0.00	0.00	0.00
c8) Ciencia, Tecnología e Innovación	0.00	0.00	0.00	0.00	0.00	0.00
c9) Otras Industrias y Otros Asuntos Económicos	0.00	0.00	0.00	0.00	0.00	0.00
D. Otras No Clasificadas en Funciones Anteriores (D=d1+d2+d3+d4)	0.00	0.00	0.00	0.00	0.00	0.00
d1) Transacciones de la Deuda Pública / Costo Financiero de la Deuda	0.00	0.00	0.00	0.00	0.00	0.00
d2) Transferencias, Participaciones y Aportaciones Entre Diferentes Niveles y Ordenes de Gobierno	0.00	0.00	0.00	0.00	0.00	0.00
d3) Saneamiento del Sistema Financiero	0.00	0.00	0.00	0.00	0.00	0.00
d4) Adeudos de Ejercicios Fiscales Anteriores	0.00	0.00	0.00	0.00	0.00	0.00
II. Gasto Etiquetado (II=A+B+C+D)	176,023,754.00	10,393,951.68	186,417,705.68	125,737,839.01	118,656,085.38	60,679,866.67
A. Gobierno (A=a1+a2+a3+a4+a5+a6+a7+a8)	0.00	0.00	0.00	0.00	0.00	0.00
a1) Legislación	0.00	0.00	0.00	0.00	0.00	0.00
a2) Justicia	0.00	0.00	0.00	0.00	0.00	0.00
a3) Coordinación de la Política de Gobierno	0.00	0.00	0.00	0.00	0.00	0.00
a4) Relaciones Exteriores	0.00	0.00	0.00	0.00	0.00	0.00
a5) Asuntos Financieros y Hacendarios	0.00	0.00	0.00	0.00	0.00	0.00
a6) Seguridad Nacional	0.00	0.00	0.00	0.00	0.00	0.00
a7) Asuntos de Orden Público y de Seguridad Interior	0.00	0.00	0.00	0.00	0.00	0.00
a8) Otros Servicios Generales	0.00	0.00	0.00	0.00	0.00	0.00
B. Desarrollo Social (B=b1+b2+b3+b4+b5+b6+b7)	176,023,754.00	10,393,951.68	186,417,705.68	125,737,839.01	118,656,085.38	60,679,866.67
b1) Protección Ambiental	0.00	0.00	0.00	0.00	0.00	0.00
b2) Vivienda y Servicios a la Comunidad	0.00	0.00	0.00	0.00	0.00	0.00
b3) Salud	0.00	0.00	0.00	0.00	0.00	0.00
b4) Recreación, Cultura y Otras Manifestaciones Sociales	0.00	0.00	0.00	0.00	0.00	0.00
b5) Educación	0.00	0.00	0.00	0.00	0.00	0.00
b6) Protección Social	176,023,754.00	10,393,951.68	186,417,705.68	125,737,839.01	118,656,085.38	60,679,866.67
b7) Otros Asuntos Sociales	0.00	0.00	0.00	0.00	0.00	0.00
C. Desarrollo Económico (C=c1+c2+c3+c4+c5+c6+c7+c8+c9)	0.00	0.00	0.00	0.00	0.00	0.00
c1) Asuntos Económicos, Comerciales y Laborales en General	0.00	0.00	0.00	0.00	0.00	0.00
c2) Agropecuaria, Silvicultura, Pesca y Caza	0.00	0.00	0.00	0.00	0.00	0.00
c3) Combustibles y Energía	0.00	0.00	0.00	0.00	0.00	0.00
c4) Minería, Manufacturas y Construcción	0.00	0.00	0.00	0.00	0.00	0.00
c5) Transporte	0.00	0.00	0.00	0.00	0.00	0.00
c6) Comunicaciones	0.00	0.00	0.00	0.00	0.00	0.00
c7) Turismo	0.00	0.00	0.00	0.00	0.00	0.00
c8) Ciencia, Tecnología e Innovación	0.00	0.00	0.00	0.00	0.00	0.00
c9) Otras Industrias y Otros Asuntos Económicos	0.00	0.00	0.00	0.00	0.00	0.00

SISTEMA PARA EL DESARROLLO INTEGRAL DE LA FAMILIA DEL ESTADO DE NAYARIT (a)
Estado Analítico del Ejercicio del Presupuesto de Egresos Detallado - LDF
Clasificación Funcional (Finalidad y Función)
Del 1 de Enero al 31 de Diciembre de 2023 (b)
(PESOS)

Concepto (c)	Egresos					Subejercicio (e)
	Aprobado (d)	Ampliaciones/ (Reducciones)	Modificado	Devengado	Pagado	
D. Otras No Clasificadas en Funciones Anteriores (D=d1+d2+d3+d4)	0.00	0.00	0.00	0.00	0.00	0.00
d1) Transacciones de la Deuda Publica / Costo Financiero de la Deuda	0.00	0.00	0.00	0.00	0.00	0.00
d2) Transferencias, Participaciones y Aportaciones Entre Diferentes Niveles y Ordenes de Gobierno	0.00	0.00	0.00	0.00	0.00	0.00
d3) Saneamiento del Sistema Financiero	0.00	0.00	0.00	0.00	0.00	0.00
d4) Adeudos de Ejercicios Fiscales Anteriores	0.00	0.00	0.00	0.00	0.00	0.00
III. Total de Egresos (III = I + II)	553,581,282.46	20,217,200.57	573,798,483.03	457,226,513.61	398,413,935.56	116,569,969.42


 MTRD. MAURO LUGO IZAGUIRRE
 DIRECTOR GENERAL


 L.A.E. RAFAEL CARRETO LOPEZ
 SUBDIRECTOR GENERAL ADMINISTRATIVO

SISTEMA PARA EL DESARROLLO INTEGRAL DE LA FAMILIA DEL ESTADO DE NAYARIT (a)
Estado Analítico del Ejercicio del Presupuesto de Egresos Detallado - LDF
Clasificación de Servicios Personales por Categoría
Del 1 de Enero al 31 de Diciembre de 2023 (b)
(PESOS)

Concepto (c)	Egresos					Subejercicio (e)
	Aprobado (d)	Ampliaciones/ (Reducciones)	Modificado	Devengado	Pagado	
I. Gasto No Etiquetado (I=A+B+C+D+E+F)	251,977,412.45	0.00	251,977,412.45	212,056,976.04	200,886,209.32	39,920,436.41
A. Personal Administrativo y de Servicio Público	251,977,412.45	0.00	251,977,412.45	212,056,976.04	200,886,209.32	39,920,436.41
B. Magisterio	0.00	0.00	0.00	0.00	0.00	0.00
C. Servicios de Salud (C=c1+c2)	0.00	0.00	0.00	0.00	0.00	0.00
c1) Personal Administrativo	0.00	0.00	0.00	0.00	0.00	0.00
c2) Personal Médico, Paramédico y afín	0.00	0.00	0.00	0.00	0.00	0.00
D. Seguridad Pública	0.00	0.00	0.00	0.00	0.00	0.00
E. Gastos asociados a la implementación de nuevas leyes federales o reformas a las mismas (E = e1 + e2)	0.00	0.00	0.00	0.00	0.00	0.00
e1) Nombre del Programa o Ley 1	0.00	0.00	0.00	0.00	0.00	0.00
e2) Nombre del Programa o Ley 2	0.00	0.00	0.00	0.00	0.00	0.00
F. Sentencias laborales definitivas	0.00	0.00	0.00	0.00	0.00	0.00
II. Gasto Etiquetado (II=A+B+C+D+E+F)	0.00	0.00	0.00	0.00	0.00	0.00
A. Personal Administrativo y de Servicio Público	0.00	0.00	0.00	0.00	0.00	0.00
B. Magisterio	0.00	0.00	0.00	0.00	0.00	0.00
C. Servicios de Salud (C=c1+c2)	0.00	0.00	0.00	0.00	0.00	0.00
c1) Personal Administrativo	0.00	0.00	0.00	0.00	0.00	0.00
c2) Personal Médico, Paramédico y afín	0.00	0.00	0.00	0.00	0.00	0.00
D. Seguridad Pública	0.00	0.00	0.00	0.00	0.00	0.00
E. Gastos asociados a la implementación de nuevas leyes federales o reformas a las mismas (E = e1 + e2)	0.00	0.00	0.00	0.00	0.00	0.00
e1) Nombre del Programa o Ley 1	0.00	0.00	0.00	0.00	0.00	0.00
e2) Nombre del Programa o Ley 2	0.00	0.00	0.00	0.00	0.00	0.00
F. Sentencias laborales definitivas	0.00	0.00	0.00	0.00	0.00	0.00
III. Total del Gasto en Servicios Personales (III = I + II)	251,977,412.45	-	251,977,412.45	212,056,976.04	200,886,209.32	39,920,436.41

MTRO. MAURO LUGO IZAGUIRRE
DIRECTOR GENERAL


L.A.E. RAFAEL CARRETO LOPEZ
SUBDIRECTOR GENERAL ADMINISTRATIVO

SISTEMA PARA EL DESARROLLO INTEGRAL DE LA FAMILIA DEL ESTADO DE NAYARIT

ESTADO DE NAYARIT

Balanza de Comprobación del 01/ene./2023 al 31/dic./2023

Cuentas con saldos y movimientos acumulado. (De la cuenta: 1000 a la 9999)

Nat.	Cuenta	Nombre de la cuenta	SALDO ANTERIOR		MOVIMIENTOS		SALDO ACTUAL	
			DEUDOR	ACREEDOR	DEUDOR	ACREEDOR	DEUDOR	ACREEDOR
D	1111	EFFECTIVO	\$6,856.35	\$0.00	\$80,898.84	\$81,598.32	\$5,956.87	\$0.00
D	1113	BANCOS/DEPENDENCIAS Y OTROS	\$71,431,384.76	\$0.00	\$638,380,491.50	\$611,157,151.17	\$98,654,725.09	\$0.00
D	1116	DEPÓSITOS DE FONDOS DE TERCEROS EN GARANTÍA Y/O ADMINISTRACIÓN	\$39,000.00	\$0.00	\$108,251.68	\$0.00	\$147,251.68	\$0.00
D	1121	INVERSIONES FINANCIERAS DE CORTO PLAZO	\$1,686.61	\$0.00	\$11,700,297.49	\$10,181,954.34	\$1,540,029.76	\$0.00
D	1122	CUENTAS POR COBRAR A CORTO PLAZO	\$33,476,715.18	\$0.00	\$515,128,096.25	\$483,546,803.94	\$65,057,907.50	\$0.00
D	1123	DEUDORES DIVERSOS POR COBRAR A CORTO PLAZO	\$2,790,714.12	\$0.00	\$26,075,696.10	\$22,562,885.41	\$6,303,524.81	\$0.00
D	1124	INGRESOS POR RECUPERAR A CORTO PLAZO	\$2,721.04	\$0.00	\$1,051,007.81	\$1,051,007.81	\$2,721.04	\$0.00
D	1126	PRÉSTAMOS OTORGADOS A CORTO PLAZO	\$21,786.94	\$0.00	\$696,700.00	\$701,150.00	\$17,336.94	\$0.00
D	1131	ANTICIPO A PROVEEDORES POR ADQUISICIÓN DE BIENES Y PRESTACIÓN DE SERVICIOS A CORTO PLAZO	\$145,973.61	\$0.00	\$1,483,222.97	\$1,150,072.13	\$479,124.45	\$0.00
D	1151	ALMACÉN DE MATERIALES Y SUMINISTROS DE CONSUMO	\$4,090,190.67	\$0.00	\$0.00	\$0.00	\$4,090,190.67	\$0.00
D	1231	TERRENOS	\$0.00	\$0.00	\$1,400,000.00	\$0.00	\$1,400,000.00	\$0.00
D	1233	EDIFICIOS NO HABITACIONALES	\$61,254,522.32	\$0.00	\$192,579,034.11	\$29,199,829.07	\$224,633,727.36	\$0.00
D	1235	CONSTRUCCIONES EN PROCESO EN BIENES DE DOMINIO PÚBLICO	\$8,614,686.70	\$0.00	\$0.00	\$0.00	\$8,614,686.70	\$0.00
D	1236	CONSTRUCCIONES EN PROCESO EN BIENES PROPIOS	\$5,626,748.32	\$0.00	\$0.00	\$0.00	\$5,626,748.32	\$0.00
D	1239	OTROS BIENES INMUEBLES	\$364,781.77	\$0.00	\$0.00	\$0.00	\$364,781.77	\$0.00
D	1241	MOBILIARIO Y EQUIPO DE ADMINISTRACIÓN	\$23,041,632.75	\$0.00	\$5,903,512.94	\$848,820.79	\$28,096,324.90	\$0.00
D	1242	MOBILIARIO Y EQUIPO EDUCACIONAL Y RECREATIVO	\$7,932,803.80	\$0.00	\$400,528.53	\$194,870.75	\$8,138,461.58	\$0.00
D	1243	EQUIPO E INSTRUMENTAL MÉDICO Y DE LABORATORIO	\$29,250,506.72	\$0.00	\$1,598,321.75	\$19,188.00	\$30,829,639.47	\$0.00
D	1244	VEHÍCULOS Y EQUIPO DE TRANSPORTE	\$37,757,134.18	\$0.00	\$1,783,700.01	\$0.00	\$39,540,834.19	\$0.00
D	1246	MAQUINARIA, OTROS EQUIPOS Y HERRAMIENTAS	\$6,521,381.56	\$0.00	\$359,972.64	\$76,758.93	\$6,804,595.27	\$0.00
D	1247	COLECCIONES, OBRAS DE ARTE Y OBJETOS VALIOSOS	\$425,734.65	\$0.00	\$0.00	\$0.00	\$425,734.65	\$0.00
D	1251	SOFTWARE	\$91,373.10	\$0.00	\$31,737.60	\$0.00	\$123,110.70	\$0.00
D	1259	OTROS ACTIVOS INTANGIBLES	\$100,000.00	\$0.00	\$0.00	\$0.00	\$100,000.00	\$0.00
A	1261	DEPRECIACIÓN ACUMULADA DE BIENES INMUEBLES	\$0.00	\$28,597,595.12	\$29,199,829.07	\$5,908,734.91	\$0.00	\$5,306,500.96
A	1263	DEPRECIACIÓN ACUMULADA DE BIENES MUEBLES	\$0.00	\$62,606,987.71	\$678,331.48	\$8,958,782.34	\$0.00	\$90,887,438.57
A	1265	AMORTIZACIÓN ACUMULADA DE ACTIVOS INTANGIBLES	\$0.00	\$191,196.10	\$0.00	\$0.00	\$0.00	\$191,196.10
D	1293	BIENES EN COMODATO	\$8,191,050.69	\$0.00	\$0.00	\$0.00	\$8,191,050.69	\$0.00
A	2111	SERVICIOS PERSONALES POR PAGAR A CORTO PLAZO	\$0.00	\$14,768,457.75	\$215,322,270.82	\$212,066,578.46	\$0.00	\$11,512,765.39
A	2112	PROVEEDORES POR PAGAR A CORTO PLAZO	\$0.00	\$5,561,313.98	\$41,859,184.66	\$40,697,940.23	\$0.00	\$4,400,069.53
A	2113	CONTRATISTAS POR OBRAS PÚBLICAS POR PAGAR A CORTO PLAZO	\$0.00	\$4,471.90	\$0.00	\$0.00	\$0.00	\$4,471.90
A	2115	TRANSFERENCIAS OTORGADAS POR PAGAR A CORTO PLAZO	\$0.00	\$52,047,093.03	\$206,685,514.45	\$201,781,727.44	\$0.00	\$47,143,305.02
A	2117	RETENCIONES Y CONTRIBUCIONES POR PAGAR A CORTO PLAZO	\$0.00	\$9,721,082.93	\$54,236,737.84	\$54,512,487.37	\$0.00	\$9,996,832.46
A	2199	OTROS PASIVOS CIRCULANTES	\$0.00	\$1,785,483.15	\$10,791,272.12	\$13,113,500.53	\$0.00	\$4,107,711.56
A	3110	APORTACIONES	\$0.00	\$21,528,877.10	\$0.00	\$0.00	\$0.00	\$21,528,877.10
A	3120	DONACIONES DE CAPITAL	\$0.00	\$4,005,825.14	\$0.00	\$125,064,739.91	\$0.00	\$129,070,565.05

SISTEMA PARA EL DESARROLLO INTEGRAL DE LA FAMILIA DEL ESTADO DE NAYARIT

ESTADO DE NAYARIT

Balanza de Comprobación del 01/ene./2023 al 31/dic./2023

Cuentas con saldos y movimientos acumulado. (De la cuenta: 1000 a la 9999)

Nat.	Cuenta	Nombre de la cuenta	SALDO ANTERIOR		MOVIMIENTOS		SALDO ACTUAL	
			DEUDOR	ACREEDOR	DEUDOR	ACREEDOR	DEUDOR	ACREEDOR
A	3210	RESULTADOS DEL EJERCICIO (AHORRO/ DESAHORRO)	\$0.00	\$14,364,119.76	\$14,364,119.76	\$0.00	\$0.00	\$0.00
A	3220	RESULTADOS DE EJERCICIOS ANTERIORES	\$0.00	\$16,144,471.09	\$324,167.92	\$14,396,303.22	\$0.00	\$0.00
A	3231	REVALÚO DE BIENES INMUEBLES	\$0.00	\$44,752,500.78	\$0.00	\$67,514,294.20	\$0.00	\$30,216,806.39
A	3232	REVALÚO DE BIENES MUEBLES	\$0.00	\$0.00	\$26,468.26	\$0.00	\$0.00	\$112,266,794.98
A	3241	RESERVAS DE PATRIMONIO	\$0.00	\$9,666,542.33	\$0.00	\$0.00	\$0.00	-\$26,468.26
A	3252	CAMBIOS POR ERRORES CONTABLES	\$0.00	-\$4,566,833.00	\$1,819,291.19	\$14,175,370.58	\$0.00	\$9,666,542.33
A	4151	PRODUCTOS	\$0.00	\$0.00	\$0.00	\$1,051,007.81	\$0.00	\$7,789,246.39
A	4173	INGRESOS POR VENTA DE BIENES Y PRESTACIÓN DE SERVICIOS DE ENTIDADES PARAESTATALES Y FIDEICOMISOS NO EMPRESARIALES Y NO FINANCIEROS	\$0.00	\$0.00	\$0.00	\$2,605,641.74	\$0.00	\$1,051,007.81
A	4212	APORTACIONES	\$0.00	\$0.00	\$0.00	\$176,023,754.00	\$0.00	\$2,605,641.74
A	4213	CONVENIOS	\$0.00	\$0.00	\$0.00	\$4,023,847.58	\$0.00	\$176,023,754.00
A	4221	TRANSFERENCIAS Y ASIGNACIONES	\$0.00	\$0.00	\$0.00	\$327,916,266.93	\$0.00	\$4,023,847.58
A	4399	OTROS INGRESOS Y BENEFICIOS VARIOS	\$0.00	\$0.00	\$0.00	\$4,558,586.00	\$0.00	\$327,916,266.93
D	5111	REMUNERACIONES AL PERSONAL DE CARÁCTER PERMANENTE	\$0.00	\$0.00	\$65,938,864.21	\$0.00	\$65,938,864.21	\$0.00
D	5112	REMUNERACIONES AL PERSONAL DE CARÁCTER TRANSITORIO	\$0.00	\$0.00	\$33,295,835.22	\$0.00	\$33,295,835.22	\$0.00
D	5113	REMUNERACIONES ADICIONALES Y ESPECIALES	\$0.00	\$0.00	\$56,522,477.72	\$0.00	\$56,522,477.72	\$0.00
D	5114	SEGURIDAD SOCIAL	\$0.00	\$0.00	\$21,523,342.47	\$0.00	\$21,523,342.47	\$0.00
D	5115	OTRAS PRESTACIONES SOCIALES Y ECONÓMICAS	\$0.00	\$0.00	\$34,203,788.69	\$0.00	\$34,203,788.69	\$0.00
D	5116	PAGO DE ESTÍMULOS A SERVIDORES PÚBLICOS	\$0.00	\$0.00	\$572,667.73	\$0.00	\$572,667.73	\$0.00
D	5121	MATERIALES DE ADMINISTRACIÓN, EMISIÓN DE DOCUMENTOS Y ARTÍCULOS OFICIALES	\$0.00	\$0.00	\$5,140,942.88	\$0.00	\$5,140,942.88	\$0.00
D	5122	ALIMENTOS Y UTENSILIOS	\$0.00	\$0.00	\$5,888,756.41	\$0.00	\$5,888,756.41	\$0.00
D	5123	MATERIAS PRIMAS Y MATERIALES DE PRODUCCIÓN Y COMERCIALIZACIÓN	\$0.00	\$0.00	\$16,010.30	\$0.00	\$16,010.30	\$0.00
D	5124	MATERIALES Y ARTÍCULOS DE CONSTRUCCIÓN Y DE REPARACIÓN	\$0.00	\$0.00	\$834,726.19	\$0.00	\$834,726.19	\$0.00
D	5125	PRODUCTOS QUÍMICOS, FARMACÉUTICOS Y DE LABORATORIO	\$0.00	\$0.00	\$747,316.28	\$0.00	\$747,316.28	\$0.00
D	5126	COMBUSTIBLES, LUBRICANTES Y ADITIVOS	\$0.00	\$0.00	\$2,281,431.09	\$0.00	\$2,281,431.09	\$0.00
D	5127	VESTUARIO, BLANCOS, PRENDAS DE PROTECCIÓN Y ARTÍCULOS DEPORTIVOS	\$0.00	\$0.00	\$447,365.38	\$0.00	\$447,365.38	\$0.00
D	5129	HERRAMIENTAS, REFACCIONES Y ACCESORIOS MENORES	\$0.00	\$0.00	\$588,445.54	\$0.00	\$588,445.54	\$0.00
D	5131	SERVICIOS BÁSICOS	\$0.00	\$0.00	\$1,768,808.46	\$0.00	\$1,768,808.46	\$0.00
D	5132	SERVICIOS DE ARRENDAMIENTO	\$0.00	\$0.00	\$934,191.80	\$0.00	\$934,191.80	\$0.00
D	5133	SERVICIOS PROFESIONALES, CIENTÍFICOS Y TÉCNICOS Y OTROS SERVICIOS	\$0.00	\$0.00	\$4,282,456.88	\$0.00	\$4,282,456.88	\$0.00
D	5134	SERVICIOS FINANCIEROS, BANCARIOS Y COMERCIALES	\$0.00	\$0.00	\$682,531.35	\$0.00	\$682,531.35	\$0.00
D	5135	SERVICIOS DE INSTALACIÓN, REPARACIÓN, MANTENIMIENTO Y CONSERVACIÓN	\$0.00	\$0.00	\$1,715,097.54	\$0.00	\$1,715,097.54	\$0.00
D	5136	SERVICIOS DE COMUNICACIÓN SOCIAL Y PUBLICIDAD	\$0.00	\$0.00	\$47,411.60	\$0.00	\$47,411.60	\$0.00


SISTEMA PARA EL DESARROLLO INTEGRAL DE LA FAMILIA DEL ESTADO DE NAYARIT ESTADO DE NAYARIT

Balanza de Comprobación del 01/ene./2023 al 31/dic./2023

Cuentas con saldos y movimientos acumulado. (De la cuenta: 1000 a la 9999)

Nat.	Cuenta	Nombre de la cuenta	SALDO ANTERIOR		MOVIMIENTOS		SALDO ACTUAL	
			DEUDOR	ACREEDOR	DEUDOR	ACREEDOR	DEUDOR	ACREEDOR
D	5137	SERVICIOS DE TRASLADO Y VIÁTICOS	\$0.00	\$0.00	\$1,495,780.35	\$0.00	\$1,495,780.35	\$0.00
D	5138	SERVICIOS OFICIALES	\$0.00	\$0.00	\$763,654.62	\$0.00	\$763,654.62	\$0.00
D	5139	OTROS SERVICIOS GENERALES	\$0.00	\$0.00	\$4,277,109.99	\$0.00	\$4,277,109.99	\$0.00
D	5241	AYUDAS SOCIALES A PERSONAS	\$0.00	\$0.00	\$201,631,727.44	\$0.00	\$201,631,727.44	\$0.00
D	5243	AYUDAS SOCIALES A INSTITUCIONES	\$0.00	\$0.00	\$150,000.00	\$0.00	\$150,000.00	\$0.00
D	5513	DEPRECIACIÓN DE BIENES INMUEBLES	\$0.00	\$0.00	\$5,908,734.91	\$0.00	\$5,908,734.91	\$0.00
D	5515	DEPRECIACIÓN DE BIENES MUEBLES	\$0.00	\$0.00	\$8,958,782.34	\$0.00	\$8,958,782.34	\$0.00
D	5518	DISMINUCIÓN DE BIENES POR PÉRDIDA U OBSOLESCENCIA	\$0.00	\$0.00	\$434,838.73	\$0.00	\$434,838.73	\$0.00
D	7410	DEMANDAS JUDICIALES EN PROCESO DE RESOLUCIÓN	\$34.00	\$0.00	\$0.00	\$0.00	\$34.00	\$0.00
A	7420	RESOLUCIÓN DE DEMANDAS EN PROCESO JUDICIAL	\$0.00	\$34.00	\$0.00	\$0.00	\$0.00	\$34.00
D	7630	BIENES BAJO CONTRATO EN COMODATO	\$23.00	\$0.00	\$0.00	\$0.00	\$23.00	\$0.00
A	7640	CONTRATO DE COMODATO POR BIENES	\$0.00	\$23.00	\$0.00	\$0.00	\$0.00	\$23.00
D	8110	LEY DE INGRESOS ESTIMADA	\$0.00	\$0.00	\$553,581,282.46	\$0.00	\$553,581,282.46	\$0.00
A	8120	LEY DE INGRESOS POR EJECUTAR	\$0.00	\$0.00	\$518,110,324.26	\$567,565,280.17	\$0.00	\$49,454,955.91
D	8130	MODIFICACIONES A LA LEY DE INGRESOS ESTIMADA	\$0.00	\$0.00	\$13,983,997.71	\$1,931,220.20	\$12,052,777.51	\$0.00
A	8140	LEY DE INGRESOS DEVENGADA	\$0.00	\$0.00	\$484,597,911.75	\$516,179,104.06	\$0.00	\$31,581,192.31
A	8150	LEY DE INGRESOS RECAUDADA	\$0.00	\$0.00	\$0.00	\$484,597,911.75	\$0.00	\$484,597,911.75
A	8210	PRESUPUESTO DE EGRESOS APROBADO	\$0.00	\$0.00	\$0.00	\$553,581,282.46	\$0.00	\$553,581,282.46
D	8220	PRESUPUESTO DE EGRESOS POR EJERCER	\$0.00	\$0.00	\$601,724,996.38	\$585,667,995.44	\$16,057,000.94	\$0.00
A	8230	MODIFICACIONES AL PRESUPUESTO DE EGRESOS APROBADO	\$0.00	\$0.00	\$27,926,513.35	\$48,143,713.92	\$0.00	\$20,217,200.57
D	8240	PRESUPUESTO DE EGRESOS COMPROMETIDO	\$0.00	\$0.00	\$557,741,482.09	\$457,228,513.61	\$100,512,968.48	\$0.00
D	8250	PRESUPUESTO DE EGRESOS DEVENGADO	\$0.00	\$0.00	\$457,228,513.61	\$410,040,388.79	\$47,188,124.82	\$0.00
D	8260	PRESUPUESTO DE EGRESOS EJERCIDO	\$0.00	\$0.00	\$410,040,842.79	\$398,414,389.56	\$11,626,453.23	\$0.00
D	8270	PRESUPUESTO DE EGRESOS PAGADO	\$0.00	\$0.00	\$398,413,935.56	\$0.00	\$398,413,935.56	\$0.00
Sumas =>			\$301,179,241.85	\$301,179,241.85	\$6,458,471,553.87	\$6,458,471,553.87	\$2,139,674,160.53	\$2,139,674,160.53


 MTR. MAURO LUGO IZAGUIRRE
 DIRECTOR GENERAL


 LIC. RAFAEL CARRETO LOPEZ
 SUBDIRECTOR GENERAL ADMINISTRATIVO

**SISTEMA PARA EL DESARROLLO INTEGRAL DE LA FAMILIA DEL ESTADO DE NAYARIT
CENTRO DE REHABILITACION Y EDUCACION ESPECIAL**


Informe de Avance de Gestión Financiera 4to Trimestre de 2023

EXPOSICION DE MOTIVOS

CREE. -

La captación de ingresos y el ejercicio del gasto por el trimestre comprendido del 01 de Octubre al 31 de Diciembre de 2023, así como el acumulativo al corte del 31 de Diciembre de 2023 se describe de la siguiente manera:

CONCEPTO		1ER TRIMESTRE	2DO TRIMESTRE	3ER TRIMESTRE	4TO TRIMESTRE	ACUMULADO
	CAPTACION DE INGRESOS	780,215.60	1,126,886.22	1,129,276.84	1,122,700.05	4,159,078.71
	EJERCICIO DE GASTOS					
SERVICIOS PERSONALES	CAPITULO 1000	262,734.08	278,646.94	278,636.94	496,792.69	1,316,810.65
MATERIALES Y SUMINISTROS	CAPITULO 2000	125,062.27	236,204.08	374,037.04	337,849.48	1,073,152.87
SERVICIOS GENERALES	CAPITULO 3000	159,378.33	438,856.90	473,196.36	554,373.68	1,625,805.27
TRANSF, ASIGN, SUSBSIDIOS Y OTRAS AYUDAS	CAPITULO 4000	0.00	0.00	0.00	0.00	
BIENES MUEBLES INMUEBLES Y TANGIBLES	CAPITULO 5000	0.00	33,739.46	6,491.38	22,906.00	63,136.84


 MAESTRO MAURO LUGO IZAGUIRRE
 DIRECTOR GENERAL DE DIF NAYARIT


 DR. RICARDO RODRIGUEZ LÓPEZ
 SUBDIRECTOR DEL CENTRO DE REHABILITACIÓN
 EDUCACION ESPECIAL TEPIC, NAYARIT




SISTEMA PARA EL DESARROLLO INTEGRAL DE LA FAMILIA DEL ESTADO DE NAYARIT


CENTRO DE REHABILITACION Y EDUCACION ESPECIAL

Flujo Operacional

Del 01/enero./2023 al 31/diciembre./2023

DISPONIBILIDAD AL 1 DE ENERO DE 2023		
INGRESOS Y OTROS BENEFICIOS		
PRODUCTOS	\$756.78	
INGRESOS POR VENTA DE BIENES Y PRESTACIÓN DE SERVICIOS	\$1,425,399.99	
TRANSFERENCIAS, ASIGNACIONES, SUBSIDIOS Y SUBVENCIONES, Y PENSIONES Y JUBILACIONES	\$2,732,921.94	
TOTAL INGRESOS Y OTROS BENEFICIOS		<u>\$4,159,078.71</u>
GASTOS Y OTRAS PERDIDAS		\$4,159,078.71
SERVICIOS PERSONALES	\$1,316,810.65	
MATERIALES Y SUMINISTROS	\$1,073,152.87	
SERVICIOS GENERALES	\$1,625,805.27	
ESTIMACIONES, DEPRECIACIONES, DETERIOROS, OBSOLESCENCIA Y AMORTIZACIONES	\$91,506.88	
DISPONIBILIDAD AL 31 DE DICIEMBRE DE 2023		<u>\$4,107,275.67</u>
INTEGRACIÓN DE DISPONIBILIDAD AL 31 DE DICIEMBRE DE 2023		<u>\$51,803.04</u>
CUENTAS DE BALANCE DEUDORA		
BANCOS/TESORERÍA	\$279,103.29	
DEPÓSITOS DE FONDOS DE TERCEROS EN GARANTÍA Y/O ADMINISTRACIÓN	\$179,288.67	
OTROS EFECTIVOS Y EQUIVALENTES	\$118.37	
CUENTAS POR COBRAR A CORTO PLAZO	\$139,193.99	
DEUDORES DIVERSOS POR COBRAR A CORTO PLAZO	\$362,202.44	
MOBILIARIO Y EQUIPO DE ADMINISTRACIÓN	\$1,290,741.27	
MOBILIARIO Y EQUIPO EDUCACIONAL Y RECREATIVO	\$11,797.72	
EQUIPO E INSTRUMENTAL MÉDICO Y DE LABORATORIO	\$56,055.47	
MAQUINARIA, OTROS EQUIPOS Y HERRAMIENTAS	\$229,980.15	
CUENTAS DE BALANCE ACREADORAS		\$2,548,481.37
DEPRECIACIÓN ACUMULADA DE BIENES MUEBLES	\$1,344,122.26	
SERVICIOS PERSONALES POR PAGAR A CORTO PLAZO	\$87,458.51	
PROVEEDORES POR PAGAR A CORTO PLAZO	\$116,412.68	
RETENCIONES Y CONTRIBUCIONES POR PAGAR A CORTO PLAZO	\$27,518.98	
OTRAS CUENTAS POR PAGAR A CORTO PLAZO	\$1,000.02	
ACTUALIZACIÓN DE LA HACIENDA PÚBLICA/PATRIMONIO	\$657,792.01	
RESULTADOS DE EJERCICIOS ANTERIORES	\$282,373.87	
		\$2,496,678.33
		<u>\$51,803.04</u>


MAESTRO MAURO LUGO IZAGUIRRE
DIRECTOR GENERAL DE DIF NAYARIT


DR. RICARDO RODRIGUEZ LOPEZ
SUBDIRECTOR DEL CENTRO DE REHABILITACION Y
EDUCACION ESPECIAL, TEPIC, NAYARIT

SISTEMA PARA EL DESARROLLO INTEGRAL DE LA FAMILIA DEL ESTADO DE NAYARIT





CENTRO DE REHABILITACION Y EDUCACION ESPECIAL

Flujo Operacional

Del 01/octubre./2023 al 31/diciembre./2023

DISPONIBILIDAD AL 1 DE OCTUBRE DE 2023		\$367,918.32
INGRESOS Y OTROS BENEFICIOS		
PRODUCTOS	\$245.53	
INGRESOS POR VENTA DE BIENES Y PRESTACIÓN DE SERVICIOS	\$319,200.99	
TRANSFERENCIAS, ASIGNACIONES, SUBSIDIOS Y SUBVENCIONES, Y PENSIONES Y JUBILACIONES	\$803,253.53	
TOTAL INGRESOS Y OTROS BENEFICIOS		<u>\$1,122,700.05</u>
		\$1,490,618.37
GASTOS Y OTRAS PERDIDAS		
SERVICIOS PERSONALES	\$496,792.69	
MATERIALES Y SUMINISTROS	\$337,849.48	
SERVICIOS GENERALES	\$554,373.68	
ESTIMACIONES, DEPRECIACIONES, DETERIOROS, OBSOLESCENCIA Y AMORTIZACIONES	\$49,799.48	
		\$1,438,815.33
DISPONIBILIDAD AL 31 DE DICIEMBRE DE 2023		<u><u>\$51,803.04</u></u>
INTEGRACIÓN DE DISPONIBILIDAD AL 31 DE DICIEMBRE DE 2023		
CUENTAS DE BALANCE DEUDORA		
BANCOS/TESORERÍA	\$279,103.29	
DEPÓSITOS DE FONDOS DE TERCEROS EN GARANTÍA Y/O ADMINISTRACIÓN	\$179,288.67	
OTROS EFECTIVOS Y EQUIVALENTES	\$118.37	
CUENTAS POR COBRAR A CORTO PLAZO	\$139,193.99	
DEUDORES DIVERSOS POR COBRAR A CORTO PLAZO	\$362,202.44	
MOBILIARIO Y EQUIPO DE ADMINISTRACIÓN	\$1,290,741.27	
MOBILIARIO Y EQUIPO EDUCACIONAL Y RECREATIVO	\$11,797.72	
EQUIPO E INSTRUMENTAL MÉDICO Y DE LABORATORIO	\$56,055.47	
MAQUINARIA, OTROS EQUIPOS Y HERRAMIENTAS	\$229,980.15	
		\$2,548,481.37
CUENTAS DE BALANCE ACREADORAS		
DEPRECIACIÓN ACUMULADA DE BIENES MUEBLES	\$1,344,122.26	
SERVICIOS PERSONALES POR PAGAR A CORTO PLAZO	\$87,458.51	
PROVEEDORES POR PAGAR A CORTO PLAZO	\$118,412.68	
RETENCIONES Y CONTRIBUCIONES POR PAGAR A CORTO PLAZO	\$27,518.98	
OTRAS CUENTAS POR PAGAR A CORTO PLAZO	\$1,000.02	
ACTUALIZACIÓN DE LA HACIENDA PÚBLICA/PATRIMONIO	\$657,792.01	
RESULTADOS DE EJERCICIOS ANTERIORES	\$262,373.87	
		\$2,496,878.33
		<u><u>\$51,803.04</u></u>


MAESTRO MAURO LUGO ZAGUIRE
 DIRECTOR GENERAL DE DIF NAYARIT


DR. RICARDO RODRIGUEZ LOPEZ
 SUBDIRECTOR DEL CENTRO DE REHABILITACION Y
 EDUCACION ESPECIAL, TEPIC, NAYARIT

Datos básicos y cifras relevantes

Subsidio Estatal Recibido en el trimestre de octubre a diciembre del ejercicio fiscal 2023 y acumulado al cierre de dicho periodo.

\$ 803,253.53 (Ochocientos Tres Mil Doscientos Cincuenta y Tres Pesos 53/100 m.n).

SUBSIDIO ESTATAL RECIBIDO

CENTRO	IMPORTE 1ER TRIM	IMPORTE 2DO TRIM	IMPORTE 3ER TRIM	IMPORTE 4TO TRIM	TOTAL ACUMULADO
CREE	418,392.60	759,846.79	751,429.02	803,253.53	2,732,921.94

Subsidio Federal Recibido en el trimestre de octubre a diciembre del ejercicio fiscal 2023.

NO APLICA

Ingresos Propios captados, enterados a la secretaria de Administración y Reintegrados al ente público.

Se captaron Ingresos Propios en el trimestre de octubre a diciembre de año 2023 por la cantidad siguiente:

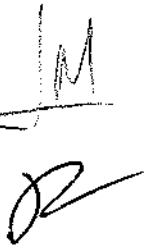
Ingresos Recaudados 4to trimestre 2023, \$319,200.99 (Trescientos Diecinueve Mil Doscientos Pesos 99/100 m.n).

Ingresos Enterados a la secretaria de Administración y Finanzas del Gobierno del Estado de Nayarit. \$366,008.99 (Trescientos Sesenta y Seis Mil Ocho Pesos 99/100 m.n).

Ingresos Reintegrados al Centro de Rehabilitación y Educación Especial por parte del Sistema para el Desarrollo Integral de la Familia del Estado de Nayarit. \$388,235.99 (Trescientos Ochenta y Ocho Mil Doscientos Treinta y Cinco Pesos 99/100 m.n).

INGRESOS PROPIOS RECAUDADOS, ENTERADOS Y REINTEGRADOS

CENTRO	IMPORTE 1ER TRIM	IMPORTE 2DO TRIM	IMPORTE 3ER TRIM	IMPORTE 4TO TRIM	TOTAL ACUMULADO
CREE					
RECAUDADO	361,686.00	366,850.00	377,663.00	319,200.99	1,425,399.99
ENTERADO	242,893.00	337,063.00	413,546.00	366,008.99	1,359,510.99
REINTEGRADO	104,262.00	361,578.00	378,241.00	388,235.99	1,232,316.99



Ingresos por rendimientos bancarios.

\$ 245.53 (Doscientos Cuarenta y Cinco Pesos 53/100 m.n)

Número de plazas ocupadas de base, confianza y contrato.

Número de plazas ocupadas de Base	69
* plazas comisionadas de CREE a DIF Estatal	3
* plazas comisionadas de DIF Estatal al CREE	2
* plazas comisionadas de Catastro y Registro Público de la propiedad y del Comercio al CREE	1
* plazas comisionadas de secretarías de Finanzas Cendi 2 al CREE	2
* plazas Nómina CREE DIF Estatal	61
Número de plazas ocupadas de Confianza	1
Número de plazas ocupadas de Contrato	16
* plazas comisionadas de DIF Estatal al CREE	8
* plazas CREE	8

Número de plazas vacantes de base y confianza.

NO APLICA.

Número de personas jubiladas y pensionadas de burocracia base y confianza.

NO APLICA.

Importe de las economías generadas en el trimestre y acumuladas a dicho periodo.

-Se generaron economías del Subsidio Estatal del 4to trimestre del ejercicio fiscal 2023 por una cantidad de \$ 0.00 (Cero pesos 00/100 m.n).

-Se generaron economías de Ingresos Propios del 4to trimestre del ejercicio fiscal 2023 por una cantidad de \$ 0.00 (Cero pesos 00/100 m.n).

ECONOMIAS GENERADAS

CENTRO	IMPORTE 1ER TRIM	IMPORTE 2DO TRIM	IMPORTE 3ER TRIM	IMPORTE 4TO TRIM	TOTAL ACUMULADO
CREE	232,903.92	193,686.26	0.00	0.00	426,590.18

Importe de las economías reintegradas en el trimestre y acumuladas a dicho periodo.

No se han hecho reintegros de economías por el periodo comprendido hasta el cuarto trimestre del ejercicio fiscal 2023.

ECONOMIAS REINTEGRADAS

CENTRO	IMPORTE 1ER TRIM	IMPORTE 2DO TRIM	IMPORTE 3ER TRIM	IMPORTE 4TO TRIM	TOTAL ACUMULADO
CREE	0.00	0.00	0.00	0.00	0.00

Denominación de las auditorías en proceso, practicadas por el órgano Interno de Control del ente público.

Con fecha al cierre del 4to trimestre, 31 de diciembre de 2023, se tiene una auditoría del Órgano Interno de Control del Sidifen, denominada auditoría a los Ingresos Propios del Centro de Rehabilitación y Educación Especial ejercicio fiscal 2022.

Nombre del Sistema de Contabilidad Gubernamental utilizado por el ente público.


El Centro de Rehabilitación y Educación Especial utiliza el sistema de contabilidad gubernamental denominado:

Sistema Automatizado de Administración y Contabilidad gubernamental. SAACG.NET.

Áreas administrativas que introducen datos al Sistema de Contabilidad Gubernamental.

Departamento de contabilidad del área de administración del Centro de Rehabilitación y Educación Especial.


MAESTRO MAURO LUGO IZAGUIRRE
DIRECTOR GENERAL DE DIF NAYARIT


DR. RICARDO RODRIGUEZ LÓPEZ
SUBDIRECTOR DEL CENTRO DE REHABILITACIÓN
EDUCACION ESPECIAL TEPIIC, NAYARIT

GOBIERNO DEL ESTADO DE NAYARIT
PRESUPUESTO DE EGRESOS DEL ESTADO DE NAYARIT 2023
PRESUPUESTO BASADO EN RESULTADOS
MATRIZ DE INDICADORES PARA RESULTADOS (MIR) 2023
REPORTES DE AVANCE DE METAS DE LOS INDICADORES

Periodo que se reporta: Cuarto Trimestre

DEPENDENCIA:		CENTRO DE REHABILITACIÓN Y EDUCACIÓN ESPECIAL (CREE)							MIR (CREE) - 1		DESGLOSE DE MONTO ASIGNADO AL PROGRAMA PRESUPUESTAL (PP)			CRITERIO DE DEFINICIÓN DEL MONTO ASIGNADO (Marque con X)		MONTO EJERCIDO AL TRIMESTRE QUE SE REPORTA				NOTA COMPLEMENTARIA (Respecto a los montos)				
PED 2021-2027		CLAVE FUNCIONAL																						
E. REC.	E. GEN.	FIN	FLUJ	SF	M	PP	NOMBRE DEL PROGRAMA PRESUPUESTARIO (PP)		PP central	PP descentral	Gasto Corriente	Gasto Invers.	MONTO DEL PP AUTORIZADO EN EL PRESUPUESTO DE EGRESOS	MONTO ASIGNADO DEL PP A LA DEPENDENCIA	MONTO ASIGNADO A LA MIR	REAL	ESTIMADO	1er. Trimestre	2do. Trimestre	3er. Trimestre	4to. Trimestre	MONTO TOTAL EJERCIDO: 54,021,019.00 Otras Fuentes: Ingresos Propios de Servicios de Rehabilitación Estatales)		
ER2	ER2-4			02	06	08	E	095	Atención de la Salud a la Población más Vulnerable (CREE)		X		X	44,103,738	2,766,280	2,766,280	X		362,860	1,821,164	1,772,413	2,596,322		
Nombre de Beneficiarios (Población objetivo):									Población con algún tipo de discapacidad		Núm. de Benef.:		2448		Monto de Otras Fuentes de Financiamiento:					184,318	499,022	626,682	1,424,664	

Resumen Narrativo	Nombre del Indicador	Definición	Fórmula	Unidad de Medida / Frecuencia	Tipo de Indicador / Orientación a medir	Sentido Ideal del Indicador	Supuestos	Línea Base		Variables de la fórmula	Metas		1er. Trimestre				2do. Trimestre				3er. Trimestre				4to. Trimestre				Justificación de Resultados	
								Año de la Línea base	Línea Base		Objetivo de las variables	Resultado	Datos de las variables	Resultado	Datos de las variables	Resultado	Datos de las variables	Resultado	Datos de las variables	Resultado	Datos de las variables	Resultado	Datos de las variables	Resultado	Análisis Integral e Interpretación de Resultados	Fuente de Información o Indicador				

Nivel: Fin																																	
Contribuir a mejorar la calidad de vida de las personas con algún tipo de discapacidad		Porcentaje de pacientes rehabilitados	Mide la atención médica y preventiva para mejorar la calidad de vida de las personas con algún tipo de discapacidad a través del tratamiento integral de los pacientes de capacitación.	(N. de Pacientes rehabilitados / N. de pacientes atendidos) * 100	Porcentaje Anual	Estratégico Eficacia	Regular Ascendente	La población usuaria asiste a sus citas programadas. La población usuaria es consciente y capaz de seguir con el tratamiento establecido. Existe supervisión constante y manejo óptimo de agendas	2022	222	N. De Pacientes Rehabilitados	122.00																	212.00	2,448.00	8.66	En estudio con los datos estadísticos por el Sistema Nacional DIF, se plasma la información de Servicios Prestados - Estructura Programática D Nacional	El estudio con los datos estadísticos por el Sistema Nacional DIF, se plasma la información de Servicios Prestados - Estructura Programática D Nacional

Nivel: Propósito																																				
Las personas con algún tipo de discapacidad reciben su nivel de atención integral		Porcentaje de cumplimiento de programas sustantivos para la discapacidad	Mide la atención integral e incluyendo requiere por las personas con discapacidad.	(N. de programas que se cumplen al 100% en el control de Programas existentes en el control) / 100	Porcentaje Anual	Estratégico Eficacia	Regular Ascendente	Los servicios y áreas del Centro operan de manera regular. Existe la supervisión presupuestal para operar los programas existentes del Centro. Los programas alcanzan un cumplimiento dentro del margen porcentual (+/-10%)	2022	26.57	N. De Programas Que Se Cumplan Al 100% En El Control	7.00																				8.00	7.00	85.71	Para lograr una buena atención a los pacientes es necesario la integración de programas para lograr una solución integral a las personas con discapacidad, los cuales se han podido lograr 85.7% de los 7 programas	El Centro de Atención Médica Adoctrada

Nivel: Componente																																							
C1. Atención Médica Adoctrada		Porcentaje de Consultas médicas de especialidad	Mide la atención médica otorgada.	(Total de consultas médicas otorgadas / Total de consultas médicas de especialidad con capacidad de atender) * 100	Porcentaje Trimestral	Gestión Eficacia	Ascendente	La población usuaria asiste a sus citas programadas. La población usuaria es consciente y capaz de seguir con el tratamiento establecido.	2022	64.81	Total de Consultas Médicas Otorgadas	6,864.00	2,171.00	4,554.00	7,132.00	8,333.00																	95.00	112.31	136.22	136.10	115.34	De acuerdo con los datos estadísticos por el Sistema Nacional DIF, se plasma la información de Servicios Prestados - Estructura Programática D Nacional	De acuerdo con los datos estadísticos por el Sistema Nacional DIF, se plasma la información de Servicios Prestados - Estructura Programática D Nacional

Nivel: Componente																																									
C2. Estudios de Apoyo Diagnóstico		Porcentaje de apoyos diagnósticos	Mide los estudios de apoyo diagnóstico realizados que son necesarios para el diagnóstico de los pacientes.	(Total de estudios de apoyo diagnóstico realizados / Total de estudios de apoyo diagnóstico con capacidad de elaborar) * 100	Porcentaje Trimestral	Gestión Eficacia	Ascendente	El equipo utilizado funciona de manera regular y en condiciones óptimas. Los servicios médicos otorgan el apoyo de los servicios de diagnóstico para complementar la valoración y tratamiento de pacientes.	2022	49.40	Total de Estudios de Apoyo Diagnóstico Elaborados	1,570.00	744.00	1,376.00	2,193.00	2,613.00																			95.83	188.33	157.03	173.15	162.30	En este programa de acuerdo a lo establecido por el Sistema DIF Nacional en la estructura programática de apoyo de diagnóstico, para realizar los estudios necesarios para el diagnóstico de los pacientes, de acuerdo con los estudios que se tiene la capacidad de otorgar, han estado más expeditos los apoyos diagnósticos, contando con equipos de vanguardia, por lo que permito realizar mejores estudios en menor tiempo.	El equipo utilizado funciona de manera regular y en condiciones óptimas. Los servicios médicos otorgan el apoyo de los servicios de diagnóstico para complementar la valoración y tratamiento de pacientes.

Resumen Narrativo	Nombre del Indicador	Definición	Fórmula	Unidad de Medida / Frecuencia	Tipo de Indicador / Dimensión o Medir	Sentido Igual del Indicador	Supuestos	Línea Base		Variables de la fórmula	Metas		1er. Trimestre		2do. Trimestre		3er. Trimestre		4to. Trimestre		Justificación de Resultados	Fuente de Información Indicador		
								Año de la Línea Base	Línea Base		Datos de las variables	Resultado	Datos de las variables	Resultado	Datos de las variables	Resultado	Datos de las variables	Resultado	Datos de las variables	Resultado			Análisis Inicial e Interpretación de Resultados	
										Totales de Estudios De Apoyo Pedagógico Elaborados	1,530.00	744.00	1,376.00	2,199.00	2,613.00						durante el cuarto trimestre de 2023 previsto que la meta quedará en un 182.5% de su cumplimiento, logrando reposición.			
										Totales de Estudios De Apoyo Pedagógico Con Capacidad De Ejecutar	1,010.00	395.00	878.00	1,270.00	1,010.00									
C3. Atención Paramédica Adecuada	Porcentaje de con guita paramédica	Mide la atención paramédica otorgada (psicología, trabajo social, psicopedagogía, audiología, CTA)	$(\text{Total de atención paramédicas otorgadas} / \text{Total de atenciones paramédicas con capacidad de otorgar}) * 100$	Porcentaje Trimestral	Gestión Eficiencia	Ascendente	La población usuaria accede a sus citas programadas. La población usuaria se mantiene y cumple de seguir con el tratamiento establecido.	2022	75.42	Total De Atenciones Paramédicas Otorgadas	13,010.00	4,214.00	3,650.00	15,176.00	17,475.00						Se diseñó estrategias para mejorar en los servicios de atención paramédica, esto permitió brindar un mejor servicio multidisciplinario, lo que genera una mayor demanda de servicios por parte de la población del Centro llegando a un cumplimiento del 127.5%, en el cuarto trimestre.	"Bases de datos. Siste de Información de Servicios Prestados - Estructura Programática Nacional"		
C4. Oferta laboral eficiente para las personas con discapacidad otorgada	Porcentaje de Personas con discapacidad incluidas a programas de capacitación para el empleo	Mide la capacitación otorgada para la inclusión laboral de las personas con discapacidad	$(\text{Total de personas incluidas a programas de capacitación} / \text{Total de personas que acceden a la capacitación}) * 100$	Porcentaje Trimestral	Gestión Eficiencia	Regular Ascendente	Se otorgan programas de capacitación técnica y administrativa para personas con discapacidad. La población usuaria accede a los cursos laborales.	2022	5.67	Total De Personas Incluidas A Programas De Capacitación	5.00	0.00	2.00	6.00	9.00						La oferta de empleo de acuerdo con lo establecido por DIF Nacional en la estructura programática de metas de diagnóstico, con la finalidad de lograr una oferta laboral suficiente para las personas con discapacidad, por lo que se ingresaron capacitaciones para tener un óptimo desarrollo para conseguir la inclusión laboral generando programas de capacitación para la inclusión al autismo para personas con discapacidad, quedando con un cumplimiento de meta al 100%, al cierre anual.	"Bases de datos. Siste de Información de Servicios Prestados - Estructura Programática Nacional"		
										Total De Personas Que Solicitan Inclusión A La Capacitación	8.00	3.00	6.00	7.00	9.00									
											06.67	0.00	33.33	83.71	100.00									
C5. Atención educativa integral a las personas con discapacidad otorgada	Porcentaje de personas con discapacidad incluidas al ámbito educativo	Mide la inclusión educativa de personas con discapacidad	$(\text{Total de personas incluidas en espacios educativos} / \text{Total de personas incluidas al programa de inclusión educativa}) * 100$	Porcentaje Trimestral	Gestión Eficiencia	Normal	El sector educativo ofrece suficientes espacios para personas con discapacidad.	2022	103.00	Total De Personas Incluidas En Espacios Educativos Regulares	100.00	41.00	73.00	110.00	123.00						Trabaja en colaboración con los distintos institutos de educación pública para garantizar la inclusión de personas con discapacidad al ámbito educativo. Se han llevado a cabo diversas actividades para ingresar en las escuelas los cursos por ser un caso de periodo escolar en los que se otorga en algún espacio educativo, lo que permitió el logro de la meta en un 110.9% al cierre anual.	"Bases de datos. Siste de Información de Servicios Prestados - Estructura Programática Nacional"		
										Total De Personas Incluidas Al Programa De Inclusión Educativa	111.00	21.00	51.00	81.00	111.00									
											96.09	195.24	143.14	135.80	110.81									
C6. Servicios recreo preventivos realizados	Porcentaje de acciones realizadas para la prevención y atención oportuna de la discapacidad	Muestra las acciones realizadas en los eventos de prevención y atención oportuna de la discapacidad.	$(\text{Total de acciones realizadas en eventos de prevención} / \text{Total de acciones en eventos de prevención posibles de atender con la capacidad instalada}) * 100$	Porcentaje Trimestral	Gestión Eficiencia	Normal	"El sector educativo participó de manera activa en la realización de eventos de prevención y atención oportuna para su población usuaria."	2022	351.52	Total De Acciones Realizadas En Eventos De Prevención	2,510.00	129.00	359.00	627.00	1,224.00						Trabaja en colaboración con instituciones educativas, padres de familia y docentes para la realización de eventos de prevención y atención oportuna de la discapacidad. Este Meta se corrigió de forma de acciones realizadas en los diferentes programas de atención y prevención operados en el Centro. Al periodo, se ha registrado un 48.8% de acciones, esto porque se han realizado promociones para poder atender las metas en los centros educativos y dentro del área de enfermería para lograr realizar las detecciones oportunas a la población, pero aun así existe una baja en la demanda de estos programas debido al poco interés de las escuelas al realizar los programas, no logrando alcanzar la meta deseada.	"Bases de datos. Siste de Información de Servicios Prestados - Estructura Programática Nacional"		
										Total De Acciones En Eventos De Prevención Realizados Con La Capacidad Instalada	2,510.00	680.00	1,410.00	1,785.00	2,510.00									
											100.00	18.67	28.30	35.50	48.76									
C7. Servicios sesiones terapéuticas otorgadas	Porcentaje de sesiones terapéuticas otorgadas de lenguaje y ocupacional realizadas	Muestra las sesiones terapéuticas otorgadas a las personas con discapacidad.	$(\text{Total de sesiones terapéuticas realizadas} / \text{Total de sesiones terapéuticas con capacidad de atender}) * 100$	Porcentaje Trimestral	Gestión Eficiencia	Ascendente	La población usuaria accede a sus citas programadas. La población usuaria se mantiene y cumple de seguir con el tratamiento establecido.	2022	77.01	Total De Sesiones Terapéuticas Realizadas	21,846.00	6,442.00	12,957.00	20,510.00	26,972.00						La meta se planeó de acuerdo con la estructura programática de metas de diagnóstico, se realizó ajustes y apertura de nuevas agencias para la atención de pacientes, pero se tenía un rezago en la atención, se compensaron los tiempos de atención de terapia con la minimización de tiempos de espera y la minimización de tiempos de espera de pacientes y rehabilitación, para lograr una atención efectiva y se logró alcanzar la meta con un 111.1%.	"Bases de datos. Siste de Información de Servicios Prestados - Estructura Programática Nacional"		
										Total De Sesiones Terapéuticas Con Capacidad De Atender	24,276.00	5,935.00	10,480.00	17,071.00	24,276.00									
											80.00	110.40	116.70	120.16	111.11									

[Handwritten signatures and initials]

Resumen Narrativo	Nombre del Indicador	Definición	Fórmula	Unidad de Medida / Frecuencia	Tipo de Indicador / Dimensión a medir	Sentido (del indicador)	Supuestos	Línea Base		Variables de la fórmula	Metas		1er. Trimestre		2do. Trimestre		3er. Trimestre		4to. Trimestre		Justificación de Resultados					
								Año de la Línea Base	Línea Base		Datos de las variables	Resultado	Datos de las variables	Resultado	Datos de las variables	Resultado	Datos de las variables	Resultado	Análisis local e Interpretación de Resultados	Fuente de Información						
Nivel: Actividad																										
CI.A1 - Actualización de sesiones de capacitación especializada para médicos especialistas	Porcentaje de sesiones de capacitación para especialistas médicas realizadas	Muestra las sesiones de capacitación especializadas otorgadas al personal médico que labora en el OREE	(Sesiones de capacitación para especialistas médicas realizadas / Sesiones de capacitación para especialistas médicas programadas) * 100	Porcentaje Trimestral	Gestión Eficacia	Ascendente	La población usuaria mantiene una demanda de servicios normal en infirmerías, los horarios establecidos para la capacitación de personal.	2022	100.00	Sesiones De Capacitación Para Especialidades Médicas Realizadas	1.00	0.00	1.00	1.00	1.00	1.00	1.00	1.00	1.00	1.00	1.00	Se programa una sesión de capacitación, orientación, capacitación y/o reorientación por mes para las sesiones de atención médica, para propiciar la comunicación y trabajo en equipo y garantizar la calidad de los servicios otorgados. Se programa una sesión de capacitación, orientación, especialidad y/o reorientación por periodo para los niveles de atención especializada, con el fin de propiciar la comunicación y trabajo en equipo y garantizar la calidad de los servicios otorgados. Se accione programadas durante el 4to Trimestre.	Programa Operativo Educación Continua...			
CI.A1 - Mantenimiento preventivo y correctivo del equipo de apoyo de diagnóstico	Porcentaje de revisiones preventivas y correctivas al equipo de apoyo diagnóstico realizadas	Muestra las revisiones técnicas preventivas y correctivas realizadas al equipamiento e instrumentos utilizados en las áreas de Apoyo Diagnóstico	(Revisiones preventivas y correctivas al equipo realizadas / Revisiones preventivas y correctivas al equipo programadas) * 100	Porcentaje Semestral	Gestión Eficacia	Ascendente	El equipo adquiere para el Nuevo OREE función de manera correcta y en condiciones óptimas durante el primer año de uso.	2022	100.00	Revisiones Preventivas Y Correctivas Al Equipo Realizadas	2.00	0.00	1.00	1.00	2.00	1.00	1.00	1.00	2.00	100.00	2.00	100.00	Garantizar el funcionamiento del equipo utilizado para la realización de estudios de diagnóstico, atención médica, paramédica y terapéutica. Se realizó mantenimiento preventivo y correctivo a los equipos de radiología a utilizarse en la atención a usuarios.	Brigada de Mantenimiento OREE.		
CI.A1 - Capacitación especializada para personal paramédico	Porcentaje de sesiones de capacitación para personal paramédico realizadas	Muestra las sesiones de capacitación especializadas otorgadas al personal paramédico que labora en el OREE	(Sesiones de capacitación para personal paramédico realizadas / Sesiones de capacitación para personal paramédico programadas) * 100	Porcentaje Trimestral	Gestión Eficacia	Ascendente	La población usuaria mantiene una demanda de servicios normal en infirmerías, los horarios establecidos para la capacitación de personal.	2022	100.00	Sesiones De Capacitación Para Especialidades Paramédicas Realizadas	1.00	0.00	0.00	1.00	1.00	1.00	1.00	1.00	1.00	1.00	1.00	A través del Programa Operativo de Educación Continua, se programa un evento de capacitación y/o reorientación para el personal profesional de los servicios de atención médica con intervención de docente, reforzar e impartir conocimiento que garantice la calidad de los servicios otorgados. Se programa una sesión de capacitación, orientación, capacitación y/o reorientación por periodo para los servicios de atención paramédica, con el fin de propiciar la comunicación y trabajo en equipo y garantizar la calidad de los servicios otorgados. Se accione programadas durante el 4to Trimestre.	Programa Operativo Educación Continua.			
CI.A1 - Gestión de programas de capacitación incluyentes para personas con discapacidad	Porcentaje de eventos de capacitación laboral para personas con discapacidad	Muestra los eventos de capacitación para el trabajo otorgados a personas con discapacidad.	(Programas de capacitación laboral / Programas de capacitación laboral programados) * 100	Porcentaje Trimestral	Gestión Eficacia	Ascendente	La población con discapacidad solicita talleres y programas de capacitación para el trabajo. El sector educativo se compromete a colaborar e impartir talleres de capacitación laboral para personas con discapacidad.	2022	50.00	Programas De Capacitación Realizados	2.00	0.00	1.00	1.00	2.00	1.00	1.00	2.00	100.00	100.00	100.00	100.00	Prever capacitación en temas actuales y relevantes para desarrollar habilidades de las personas con discapacidad que deseen entrar al mercado laboral. Se impartió un curso de Capacitación Tecnológica para Ciego.	Programa de Inclusión a la Capacitación		
CI.A1 - Educación integral a personas con discapacidad	Porcentaje de sesiones de seguimiento realizadas a las personas incluidas al Programa de Inclusión Educativa	Muestra las sesiones de seguimiento y monitoreo realizadas a las personas con discapacidad que fueron beneficiarias del programa de Inclusión Educativa	(Número de acciones de seguimiento a personas incluidas al programa de inclusión educativa realizadas / Número de acciones de seguimiento a las personas incluidas al programa de inclusión educativa programadas) * 100	Porcentaje Trimestral	Gestión Eficacia	Ascendente	Existen diferentes espacios para inclusión en las instituciones de educación del Estado. Los padres de familia y las personas con discapacidad incluidos se comprometen a continuar con su educación.	2022	147.00	Número De Acciones De Seguimiento A Las Personas Incluidas Al Programa De Inclusión Educativa Realizadas	117.00	65.00	131.00	160.00	167.00	117.00	60.00	89.00	117.00	147.74	240.74	218.39	178.78	142.74	Este indicador representa las acciones de seguimiento y monitoreo realizadas a las personas que fueron incluidas en el programa de inclusión educativa. Trabajar en colaboración con las diversas instituciones de educación pública para gestionar la inclusión de personas con discapacidad al ámbito educativo. Se han tenido bastantes solicitudes para ingresar en las escuelas las cuales por ser inicio de periodo escolar se les concedió en algún aspecto educativo, lo que produjo el alza de la meta en un 142.74% al cierre anual.	Programa de Inclusión Educativa.
CI.A1 - Realización de eventos de formación en la discapacidad en la educación secundaria con instituciones educativas	Porcentaje de eventos de formación en la discapacidad realizados	Muestra los eventos de orientación y atención oportuna de la discapacidad.	(Número de eventos de prevención y atención oportuna de la discapacidad realizados / Número de eventos de prevención y atención oportuna de la discapacidad programados) * 100	Porcentaje Trimestral	Gestión Eficacia	Ascendente	El sector educativo solicita la realización de eventos de difusión para su población usuaria.	2022	60.72	Número De Eventos De Prevención Y Atención Oportuna De La Discapacidad Realizadas	103.00	19.00	37.00	59.00	66.00	100.00	54.20	58.68	75.62	83.50	100.00	100.00	100.00	Realizar sesiones de difusión, orientación, capacitación y sensibilización para los docentes del OREE y la población en general, sobre temas relacionados a	Planilla Estadística SINDOP.	


Resumen Narrativo	Nombre del Indicador	Definición	Fórmula	Unidad de Medida / Frecuencia	Tipo de Indicador / Dimensión a medir	Sentido Ideal del Indicador	Supuestos	Línea Base		Variables de la fórmula	Metas		1er. Trimestre		2do. Trimestre		3er. Trimestre		4to. Trimestre		Justificación de Resultados			
								Año de la Línea Base	Línea Base		Datos de las variables	Resultado	Datos de las variables	Resultado	Datos de las variables	Resultado	Datos de las variables	Resultado	Datos de las variables	Resultado	Análisis Inicial e Interpretación de Resultados	Fuente de Información		
programadas)*100										Número De Eventos De Prevención Y Atención Oportuna De La Discapacidad Programadas	100.00		35.00		02.00		77.00		103.00				discapacidad, en prevención y el tratamiento de los padecimientos asociados. Trabajar en colaboración con instituciones educativas, padres de familia y docentes para la realización de eventos de prevención y atención oportuna de la discapacidad. Al periodo, se ha registrado una baja en la demanda de estos programas debido al bajo número de las escuelas al iniciar los programas, no logrando alcanzar la meta.	
C7X1-Sesiones de capacitación especializada para personal de los servicios terapéuticos	Porcentaje de sesiones de capacitación para especialidades terapéuticas realizadas	Ministra las sesiones de capacitación especializadas dirigidas al personal de especialidades terapéuticas que labora en el CRIE.	(Sesiones de capacitación para especialidades terapéuticas realizadas / Sesiones de capacitación para especialidades terapéuticas programadas)*100	Porcentaje	Gestión	Ascendente	La población usuaria mantiene una demanda de servicios normales en relación con las horas asignadas para la capacitación de personal.	2022	100.00	Sesiones De Capacitación Para Especialidades Terapéuticas Realizadas	1.00	0.00	0.00	0.00	1.00	0.00	0.00	0.00	0.00	0.00	1.00	100.00	Se programa una sesión de capacitación, orientación, capacitación y actualización por mes para los servicios de atención terapéutica, para asegurar la continuidad y trabajo en equipo y garantizar la calidad de los servicios programados. Se impartió una sesión de capacitación para el personal de los Servicios Terapéuticos.	Programa Operativo Educativo Continuo
				Trimestral	Eficacia					Sesiones De Capacitación Para Especialidades Terapéuticas Programadas	1.00	100.00	0.00	0.01	0.00	0.01	0.00	0.01	0.01	1.00	100.00			



DR. RICARDO RODRÍGUEZ LOPEZ
DIRECTOR DEL CENTRO DE REHABILITACIÓN Y EDUCACIÓN ESPECIAL TEPEC




MTR. MAURO LUGO IZAGUIRRE
DIRECTOR GENERAL DEL SISTEMA PARA EL DESARROLLO INTEGRAL DE LA FAMILIA DEL ESTADO DE NAYARIT




M.A. HUGO EFRÉN DELGADILLO CRISTERNA
JEFE DEL DEPARTAMENTO ADMINISTRATIVO DEL CENTRO DE REHABILITACIÓN Y EDUCACIÓN ESPECIAL TEPEC

Obras y Acciones Realizadas.

NO APLICA.



MAESTRO MAURO LUGO IZAGUIRRE
DIRECTOR GENERAL DE DIF NAYARIT



DR. RICARDO RODRIGUEZ LÓPEZ
SUBDIRECTOR DEL CENTRO DE REHABILITACIÓN
EDUCACIÓN ESPECIAL TEPIC, NAYARIT



SISTEMA PARA EL DESARROLLO INTEGRAL DE LA FAMILIA DEL ESTADO DE NAYARIT
CENTRO DE REHABILITACION Y EDUCACION ESPECIAL
Estado de Situación Financiera al 31 de diciembre del 2023

	<u>2023</u>		<u>2023</u>
ACTIVO		OTROS ACTIVOS CIRCULANTES	\$0.00
ACTIVO CIRCULANTE	\$959,906.76	VALORES EN GARANTÍA	\$0.00
EFFECTIVO Y EQUIVALENTES	\$458,510.33	BIENES DERIVADOS DE EMBARGOS, DECOMISOS, ASEGURAMIENTOS Y DACIÓN EN	\$0.00
EFFECTIVO	\$0.00	ADQUISICIÓN CON FONDOS DE TERCEROS	\$0.00
BANCOS/TESORERÍA	\$279,103.29	Total de Activos Circulantes	\$959,906.76
BANCOS/DEPENDENCIAS Y OTROS	\$0.00	ACTIVO NO CIRCULANTE	\$244,452.35
INVERSIONES TEMPORALES (HASTA 3 MESES)	\$0.00	INVERSIONES A LARGO PLAZO	\$0.00
FONDOS CON AFECTACIÓN ESPECÍFICA	\$0.00	TÍTULOS Y VALORES A LARGO PLAZO	\$0.00
DEPÓSITOS DE FONDOS DE TERCEROS EN GARANTÍA Y/O ADMINISTRACIÓN	\$179,288.67	FIDEICOMISOS, MANDATOS Y CONTRATOS ANÁLOGOS	\$0.00
OTROS EFFECTIVOS Y EQUIVALENTES	\$118.37	DERECHOS A RECIBIR EFFECTIVO O EQUIVALENTES A LARGO PLAZO	\$0.00
DERECHOS A RECIBIR EFFECTIVO O EQUIVALENTES	\$501,398.43	DOCUMENTOS POR COBRAR A LARGO PLAZO	\$0.00
INVERSIONES FINANCIERAS DE CORTO PLAZO	\$0.00	DEUDORES DIVERSOS A LARGO PLAZO	\$0.00
CUENTAS POR COBRAR A CORTO PLAZO	\$139,193.99	INGRESOS POR RECUPERAR A LARGO PLAZO	\$0.00
DEUDORES DIVERSOS POR COBRAR A CORTO PLAZO	\$362,202.44	PRÉSTAMOS OTORGADOS A LARGO PLAZO	\$0.00
INGRESOS POR RECUPERAR A CORTO PLAZO	\$0.00	OTROS DERECHOS A RECIBIR EFFECTIVO O EQUIVALENTES A LARGO PLAZO	\$0.00
DEUDORES POR ANTICIPOS DE LA TESORERÍA A CORTO PLAZO	\$0.00	BIENES INMUEBLES, INFRAESTRUCTURA Y CONSTRUCCIONES EN PROCESO	\$0.00
PRÉSTAMOS OTORGADOS A CORTO PLAZO	\$0.00	TERRENOS	\$0.00
OTROS DERECHOS A RECIBIR EFFECTIVO O EQUIVALENTES A CORTO PLAZO	\$0.00	VIVIENDAS	\$0.00
DERECHOS A RECIBIR BIENES O SERVICIOS	\$0.00	EDIFICIOS NO HABITACIONALES	\$0.00
ANTICIPO A PROVEEDORES POR ADQUISICIÓN DE BIENES Y PRESTACIÓN DE SERVICIOS A CORTO PLAZO	\$0.00	INFRAESTRUCTURA	\$0.00
ANTICIPO A PROVEEDORES POR ADQUISICIÓN DE BIENES INMUEBLES Y MUEBLES A CORTO PLAZO	\$0.00	CONSTRUCCIONES EN PROCESO EN BIENES DE DOMINIO PÚBLICO	\$0.00
ANTICIPO A PROVEEDORES POR ADQUISICIÓN DE BIENES INTANGIBLES A CORTO PLAZO	\$0.00	CONSTRUCCIONES EN PROCESO EN BIENES PROPIOS	\$0.00
ANTICIPO A CONTRATISTAS POR OBRAS PÚBLICAS A CORTO PLAZO	\$0.00	BIENES MUEBLES	\$1,588,574.61
OTROS DERECHOS A RECIBIR BIENES O SERVICIOS A CORTO PLAZO	\$0.00	MOBILIARIO Y EQUIPO DE ADMINISTRACIÓN	\$1,290,741.27
INVENTARIOS	\$0.00	MOBILIARIO Y EQUIPO EDUCACIONAL Y RECREATIVO	\$11,797.72
INVENTARIO DE MERCANCÍAS PARA VENTA	\$0.00	EQUIPO E INSTRUMENTAL MÉDICO Y DE LABORATORIO	\$56,055.47
INVENTARIO DE MERCANCÍAS TERMINADAS	\$0.00	VEHÍCULOS Y EQUIPO DE TRANSPORTE	\$0.00
INVENTARIO DE MERCANCÍAS EN PROCESO DE ELABORACIÓN	\$0.00	MAQUINARIA, OTROS EQUIPOS Y HERRAMIENTAS	\$229,980.15
INVENTARIO DE MATERIAS PRIMAS, MATERIALES Y SUMINISTROS PARA PRODUCCIÓN	\$0.00	ACTIVOS BIOLÓGICOS	\$0.00
BIENES EN TRÁNSITO	\$0.00		
ALMACENES	\$0.00		
ALMACÉN DE MATERIALES Y SUMINISTROS DE CONSUMO	\$0.00		
ESTIMACIÓN POR PÉRDIDA O DETERIORO DE ACTIVOS CIRCULANTES	\$0.00		
ESTIMACIONES PARA CUENTAS INCOBRABLES POR DERECHOS A RECIBIR EFFECTIVO O EQUIVALENTES	\$0.00		
ESTIMACIÓN POR DETERIORO DE INVENTARIOS	\$0.00		



SISTEMA PARA EL DESARROLLO INTEGRAL DE LA FAMILIA DEL ESTADO DE NAYARIT CENTRO DE REHABILITACION Y EDUCACION ESPECIAL

Estado de Situación Financiera al 31 de diciembre del 2023

	<u>2023</u>		<u>2023</u>
ACTIVOS INTANGIBLES	\$0.00	PASIVO	
SOFTWARE	\$0.00		
PATENTES, MARCAS Y DERECHOS	\$0.00	<u>PASIVO CIRCULANTE</u>	\$232,390.19
CONCESIONES Y FRANQUICIAS	\$0.00	<u>CUENTAS POR PAGAR A CORTO PLAZO</u>	\$232,390.19
LICENCIAS	\$0.00	SERVICIOS PERSONALES POR PAGAR A CORTO PLAZO	\$87,458.51
OTROS ACTIVOS INTANGIBLES	\$0.00	PROVEEDORES POR PAGAR A CORTO PLAZO	\$116,412.68
DEPRECIACIÓN, DETERIORO Y AMORTIZACIÓN ACUMULADA DE BIENES	-\$1,344,122.26	CONTRATISTAS POR OBRAS PÚBLICAS POR PAGAR A CORTO PLAZO	\$0.00
DEPRECIACIÓN ACUMULADA DE BIENES INMUEBLES	\$0.00	PARTICIPACIONES Y APORTACIONES POR PAGAR A CORTO PLAZO	\$0.00
DEPRECIACIÓN ACUMULADA DE INFRAESTRUCTURA	\$0.00	TRANSFERENCIAS OTORGADAS POR PAGAR A CORTO PLAZO	\$0.00
DEPRECIACIÓN ACUMULADA DE BIENES MUEBLES	-\$1,344,122.26	INTERESES, COMISIONES Y OTROS GASTOS DE LA DEUDA PÚBLICA POR PAGAR A CORTO PLAZO	\$0.00
DETERIORO ACUMULADO DE ACTIVOS BIOLÓGICOS	\$0.00	RETENCIONES Y CONTRIBUCIONES POR PAGAR A CORTO PLAZO	\$27,518.98
AMORTIZACIÓN ACUMULADA DE ACTIVOS INTANGIBLES	\$0.00	DEVOLUCIONES DE LA LEY DE INGRESOS POR PAGAR A CORTO PLAZO	\$0.00
ACTIVOS DIFERIDOS	\$0.00	OTRAS CUENTAS POR PAGAR A CORTO PLAZO	\$1,000.02
ESTUDIOS, FORMULACIÓN Y EVALUACIÓN DE PROYECTOS	\$0.00	<u>DOCUMENTOS POR PAGAR A CORTO PLAZO</u>	\$0.00
DERECHOS SOBRE BIENES EN RÉGIMEN DE ARRENDAMIENTO FINANCIERO	\$0.00	DOCUMENTOS COMERCIALES POR PAGAR A CORTO PLAZO	\$0.00
GASTOS PAGADOS POR ADELANTADO A LARGO PLAZO	\$0.00	DOCUMENTOS CON CONTRATISTAS POR OBRAS PÚBLICAS POR PAGAR A CORTO PLAZO	\$0.00
ANTICIPOS A LARGO PLAZO	\$0.00	OTROS DOCUMENTOS POR PAGAR A CORTO PLAZO	\$0.00
BENEFICIOS AL RETIRO DE EMPLEADOS PAGADOS POR ADELANTADO	\$0.00	<u>PORCIÓN A CORTO PLAZO DE LA DEUDA PÚBLICA A LARGO PLAZO</u>	\$0.00
OTROS ACTIVOS DIFERIDOS	\$0.00	PORCIÓN A CORTO PLAZO DE LA DEUDA PÚBLICA EXTERNA	\$0.00
ESTIMACIÓN POR PÉRDIDA O DETERIORO DE ACTIVOS NO CIRCULANTES	\$0.00	PORCIÓN A CORTO PLAZO DE ARRENDAMIENTO FINANCIERO	\$0.00
ESTIMACIONES POR PÉRDIDA DE CUENTAS INCOBRABLES DE DOCUMENTOS POR COBRAR A LARGO PLAZO	\$0.00	<u>TÍTULOS Y VALORES A CORTO PLAZO</u>	\$0.00
ESTIMACIONES POR PÉRDIDA DE CUENTAS INCOBRABLES DE DEUDORES DIVERSOS POR COBRAR A LARGO PLAZO	\$0.00	TÍTULOS Y VALORES DE LA DEUDA PÚBLICA EXTERNA A CORTO PLAZO	\$0.00
ESTIMACIONES POR PÉRDIDA DE CUENTAS INCOBRABLES DE INGRESOS POR COBRAR A LARGO PLAZO	\$0.00	INGRESOS COBRADOS POR ADELANTADO A CORTO PLAZO	\$0.00
ESTIMACIONES POR PÉRDIDA DE CUENTAS INCOBRABLES DE PRÉSTAMOS OTORGADOS A LARGO PLAZO	\$0.00	OTROS PASIVOS DIFERIDOS A CORTO PLAZO	\$0.00
ESTIMACIONES POR PÉRDIDA DE OTRAS CUENTAS INCOBRABLES A LARGO PLAZO	\$0.00	FONDOS EN GARANTÍA A CORTO PLAZO	\$0.00
OTROS ACTIVOS NO CIRCULANTES	\$0.00	FONDOS EN ADMINISTRACIÓN A CORTO PLAZO	\$0.00
BIENES EN CONCESIÓN	\$0.00	FONDOS CONTINGENTES A CORTO PLAZO	\$0.00
BIENES EN ARRENDAMIENTO FINANCIERO	\$0.00	FONDOS DE FIDEICOMISOS, MANDATOS Y CONTRATOS ANÁLOGOS A CORTO PLAZO	\$0.00
BIENES EN COMODATO	\$0.00	OTROS FONDOS DE TERCEROS EN GARANTÍA Y/O ADMINISTRACIÓN A CORTO PLAZO	\$0.00
Total de Activos No Circulantes	\$244,452.35	VALORES Y BIENES EN GARANTÍA A CORTO PLAZO	\$0.00
Total de Activos	\$1,204,359.11	<u>PROVISIONES A CORTO PLAZO</u>	\$0.00



SISTEMA PARA EL DESARROLLO INTEGRAL DE LA FAMILIA DEL ESTADO DE NAYARIT
CENTRO DE REHABILITACION Y EDUCACION ESPECIAL
Estado de Situación Financiera al 31 de diciembre del 2023

	<u>2023</u>		<u>2023</u>
PROVISIÓN PARA DEMANDAS Y JUICIOS A CORTO PLAZO	\$0.00	PROVISIÓN PARA PENSIONES A LARGO PLAZO	\$0.00
PROVISIÓN PARA CONTINGENCIAS A CORTO PLAZO	\$0.00	PROVISIÓN PARA CONTINGENCIAS A LARGO PLAZO	\$0.00
OTRAS PROVISIONES A CORTO PLAZO	\$0.00	OTRAS PROVISIONES A LARGO PLAZO	\$0.00
<i>OTROS PASIVOS A CORTO PLAZO</i>	<i>\$0.00</i>	Total de Pasivos No Circulantes	<i>\$0.00</i>
INGRESOS POR CLASIFICAR	\$0.00		
RECAUDACIÓN POR PARTICIPAR	\$0.00	Total de Pasivos	\$232,390.19
OTROS PASIVOS CIRCULANTES	\$0.00		
Total de Pasivos Circulantes	\$232,390.19	HACIENDA PÚBLICA/ PATRIMONIO	
<u>PASIVO NO CIRCULANTE</u>	<u>\$0.00</u>	<u>HACIENDA PÚBLICA/PATRIMONIO CONTRIBUIDO</u>	<u>\$657,792.01</u>
<i>CUENTAS POR PAGAR A LARGO PLAZO</i>	<i>\$0.00</i>	<i>APORTACIONES</i>	<i>\$0.00</i>
PROVEEDORES POR PAGAR A LARGO PLAZO	\$0.00	ACTUALIZACIÓN DE LA HACIENDA PÚBLICA/PATRIMONIO	\$657,792.01
CONTRATISTAS POR OBRAS PÚBLICAS POR PAGAR A LARGO PLAZO	\$0.00	HACIENDA PÚBLICA/ PATRIMONIO GENERADO	\$314,176.91
<i>DOCUMENTOS POR PAGAR A LARGO PLAZO</i>	<i>\$0.00</i>	<i>RESULTADOS DEL EJERCICIO (AHORRO/DESAHORRO)</i>	<i>\$51,803.04</i>
DOCUMENTOS COMERCIALES POR PAGAR A LARGO PLAZO	\$0.00	RESULTADOS DE EJERCICIOS ANTERIORES	\$262,373.87
DOCUMENTOS CON CONTRATISTAS POR OBRAS PÚBLICAS POR PAGAR A LARGO PLAZO	\$0.00	REVALÚOS	\$0.00
OTROS DOCUMENTOS POR PAGAR A LARGO PLAZO	\$0.00		
<i>DEUDA PÚBLICA A LARGO PLAZO</i>	<i>\$0.00</i>	REVALÚO DE BIENES MUEBLES	\$0.00
TÍTULOS Y VALORES DE LA DEUDA PÚBLICA INTERNA A LARGO PLAZO	\$0.00		
TÍTULOS Y VALORES DE LA DEUDA PÚBLICA EXTERNA A LARGO PLAZO	\$0.00	OTROS REVALÚOS	\$0.00
PRÉSTAMOS DE LA DEUDA PÚBLICA INTERNA POR PAGAR A LARGO PLAZO	\$0.00		
PRÉSTAMOS DE LA DEUDA PÚBLICA EXTERNA POR PAGAR A LARGO PLAZO	\$0.00	RESERVAS DE PATRIMONIO	\$0.00
ARRENDAMIENTO FINANCIERO POR PAGAR A LARGO PLAZO	\$0.00		
<i>PASIVOS DIFERIDOS A LARGO PLAZO</i>	<i>\$0.00</i>	RESERVAS POR CONTINGENCIAS	\$0.00
CRÉDITOS DIFERIDOS A LARGO PLAZO	\$0.00		
INTERESES COBRADOS POR ADELANTADO A LARGO PLAZO	\$0.00	CAMBIOS EN POLÍTICAS CONTABLES	\$0.00
OTROS PASIVOS DIFERIDOS A LARGO PLAZO	\$0.00	CAMBIOS POR ERRORES CONTABLES	\$0.00
<i>FONDOS Y BIENES DE TERCEROS EN GARANTÍA Y/O ADMINISTRACIÓN A LARGO PLAZO</i>	<i>\$0.00</i>		
FONDOS EN GARANTÍA A LARGO PLAZO	\$0.00	EXCESO O INSUFICIENCIA EN LA ACTUALIZACIÓN DE LA HACIENDA PÚBLICA/ PATRIMONIO	\$0.00
		<i>RESULTADO POR POSICIÓN MONETARIA</i>	<i>\$0.00</i>
FONDOS EN ADMINISTRACIÓN A LARGO PLAZO	\$0.00	<i>RESULTADO POR TENENCIA DE ACTIVOS NO MONETARIOS</i>	<i>\$0.00</i>
FONDOS CONTINGENTES A LARGO PLAZO	\$0.00		
FONDOS DE FIDEICOMISOS, MANDATOS Y CONTRATOS ANÁLOGOS A LARGO PLAZO	\$0.00	Total Hacienda Pública/Patrimonio	\$971,968.92
OTROS FONDOS DE TERCEROS EN GARANTÍA Y/O ADMINISTRACIÓN A LARGO PLAZO	\$0.00		
VALORES Y BIENES EN GARANTÍA A LARGO PLAZO	\$0.00	Total de Pasivo y Hacienda Pública/Patrimonio	\$1,204,359.11
<i>PROVISIONES A LARGO PLAZO</i>	<i>\$0.00</i>		
PROVISIÓN PARA DEMANDAS Y JUICIOS A LARGO PLAZO	\$0.00		



SISTEMA PARA EL DESARROLLO INTEGRAL DE LA FAMILIA DEL ESTADO DE NAYARIT
CENTRO DE REHABILITACION Y EDUCACION ESPECIAL
Estado de Situación Financiera al 31 de diciembre del 2023

2023

CUENTAS DE ORDEN PRESUPUESTARIAS
LEY DE INGRESOS


LEY DE INGRESOS ESTIMADA	\$3,794,380.28
LEY DE INGRESOS POR EJECUTAR	\$193,267.17
MODIFICACIONES A LA LEY DE INGRESOS ESTIMADA	\$557,965.60
LEY DE INGRESOS DEVENGADA	\$4,159,078.71
LEY DE INGRESOS RECAUDADA	\$4,159,078.71

PRESUPUESTO DE EGRESOS

PRESUPUESTO DE EGRESOS APROBADO	\$3,794,380.28
PRESUPUESTO DE EGRESOS POR EJERCER	\$292,309.12
MODIFICACIONES AL PRESUPUESTO DE EGRESOS APROBADO	\$638,223.82
PRESUPUESTO DE EGRESOS COMPROMETIDO	\$4,138,294.98
PRESUPUESTO DE EGRESOS DEVENGADO	\$4,078,905.63
PRESUPUESTO DE EGRESOS EJERCIDO	\$4,078,905.63
PRESUPUESTO DE EGRESOS PAGADO	\$3,875,034.44

"Bajo protesta de decir verdad declaramos que los Estados Financieros y sus notas, son razonablemente correctos y son responsabilidad del emisor".


MAESTRO MAURO LUGO ZAGUIRE
DIRECTOR GENERAL DE DIF NAYARIT


DR. RICARDO RODRIGUEZ LÓPEZ
SUBDIRECTOR DEL CENTRO DE REHABILITACION
Y EDUCACION ESPECIAL TEPIC, NAYARIT

SISTEMA PARA EL DESARROLLO INTEGRAL DE LA FAMILIA DEL ESTADO DE NAYARIT





CENTRO DE REHABILITACION Y EDUCACION ESPECIAL

Estado de Actividades
Del 01/octubre./2023 al 31/diciembre./2023

Concepto	2023
INGRESOS Y OTROS BENEFICIOS	
INGRESOS DE GESTIÓN	\$319,446.52
PRODUCTOS	\$245.53
INGRESOS POR VENTA DE BIENES Y PRESTACIÓN DE SERVICIOS	\$319,200.99
PARTICIPACIONES, APORTACIONES, CONVENIOS, INCENTIVOS DERIVADOS DE LA COLABORACIÓN FISCAL, FONDOS DISTINTOS DE APORTACIONES, TRANSFERENCIAS, ASIGNACIONES, SUBSIDIOS Y SUBVENCIONES, Y PENSIONES Y JUBILACIONES	\$803,253.53
TRANSFERENCIAS, ASIGNACIONES, SUBSIDIOS Y SUBVENCIONES, Y PENSIONES Y JUBILACIONES	\$803,253.53
SUBSIDIOS Y SUBVENCIONES	\$803,253.53
OTROS INGRESOS Y BENEFICIOS	\$0.00
OTROS INGRESOS Y BENEFICIOS VARIOS	\$0.00
OTROS INGRESOS Y BENEFICIOS VARIOS	\$0.00
Total de Ingresos y Otros Beneficios	\$1,122,700.05
GASTOS Y OTRAS PÉRDIDAS	
GASTOS DE FUNCIONAMIENTO	\$1,389,015.85
SERVICIOS PERSONALES	\$496,792.68
MATERIALES Y SUMINISTROS	\$337,849.48
SERVICIOS GENERALES	\$554,373.68
TRANSFERENCIAS, ASIGNACIONES, SUBSIDIOS Y OTRAS AYUDAS	\$0.00
PARTICIPACIONES Y APORTACIONES	\$0.00
INTERESES, COMISIONES Y OTROS GASTOS DE LA DEUDA PÚBLICA	\$0.00
OTROS GASTOS Y PÉRDIDAS EXTRAORDINARIAS	\$49,799.48
ESTIMACIONES, DEPRECIACIONES, DETERIOROS, OBSOLESCENCIA Y AMORTIZACIONES	\$49,799.48
INVERSIÓN PÚBLICA	\$0.00
Total de Gastos y otras Pérdidas	\$1,438,815.33
Resultados del Ejercicio (Ahorro/Desahorro)	-\$316,115.28

"Bajo protesta de decir verdad declaramos que los Estados Financieros y sus notas, son razonablemente correctos y son responsabilidad del emisor".


MAESTRO MAURO LUGO IZAGUIRRE
DIRECTOR GENERAL DE DIF NAYARIT


DR. RICARDO RODRIGUEZ LOPEZ
SUBDIRECTOR DEL CENTRO DE
REHABILITACION Y EDUCACION ESPECIAL,
TEPIC, NAYARIT

SISTEMA PARA EL DESARROLLO INTEGRAL DE LA FAMILIA DEL ESTADO DE NAYARIT




CENTRO DE REHABILITACION Y EDUCACION ESPECIAL


Estado de Actividades

Del 01/enero./2023 al 31/diciembre./2023

Concepto	2023
INGRESOS Y OTROS BENEFICIOS	
INGRESOS DE GESTIÓN	\$1,426,156.77
PRODUCTOS	\$756.78
INGRESOS POR VENTA DE BIENES Y PRESTACIÓN DE SERVICIOS	\$1,425,399.99
PARTICIPACIONES, APORTACIONES, CONVENIOS, INCENTIVOS DERIVADOS DE LA COLABORACIÓN FISCAL, FONDOS DISTINTOS DE APORTACIONES, TRANSFERENCIAS, ASIGNACIONES, SUBSIDIOS Y SUBVENCIONES, Y PENSIONES Y JUBILACIONES	\$2,732,921.94
TRANSFERENCIAS, ASIGNACIONES, SUBSIDIOS Y SUBVENCIONES, Y PENSIONES Y JUBILACIONES	\$2,732,921.94
SUBSIDIOS Y SUBVENCIONES	\$2,732,921.94
OTROS INGRESOS Y BENEFICIOS	\$0.00
OTROS INGRESOS Y BENEFICIOS VARIOS	\$0.00
OTROS INGRESOS Y BENEFICIOS VARIOS	\$0.00
Total de Ingresos y Otros Beneficios	\$4,159,078.71
GASTOS Y OTRAS PÉRDIDAS	
GASTOS DE FUNCIONAMIENTO	\$4,015,768.79
SERVICIOS PERSONALES	\$1,316,810.65
MATERIALES Y SUMINISTROS	\$1,073,152.87
SERVICIOS GENERALES	\$1,625,805.27
TRANSFERENCIAS, ASIGNACIONES, SUBSIDIOS Y OTRAS AYUDAS	\$0.00
PARTICIPACIONES Y APORTACIONES	\$0.00
INTERESES, COMISIONES Y OTROS GASTOS DE LA DEUDA PÚBLICA	\$0.00
OTROS GASTOS Y PÉRDIDAS EXTRAORDINARIAS	\$91,506.88
ESTIMACIONES, DEPRECIACIONES, DETERIOROS, OBSOLESCENCIA Y AMORTIZACIONES	\$91,506.88
INVERSIÓN PÚBLICA	\$0.00
Total de Gastos y otras Pérdidas	\$4,107,275.67
Resultados del Ejercicio (Ahorro/Desahorro)	\$51,803.04

"Bajo protesta de decir verdad declaramos que los Estados Financieros y sus notas, son razonablemente correctos y son responsabilidad del emisor".


 MAESTRO MAURO LUGO IZAGUIRRE
 DIRECTOR GENERAL DE DIF NAYARIT


 DR. RICARDO RODRIGUEZ LOPEZ
 SUBDIRECTOR DEL CENTRO DE
 REHABILITACION Y EDUCACION ESPECIAL,
 TEPIC, NAYARIT

SISTEMA PARA EL DESARROLLO INTEGRAL DE LA FAMILIA DEL ESTADO DE NAYARIT

CENTRO DE REHABILITACIÓN Y EDUCACIÓN ESPECIAL

NOTAS A LOS ESTADOS FINANCIEROS

01 DE OCTUBRE AL 31 DE DICIEMBRE DEL 2023

I.-El Balance Presupuestario

El balance presupuestario del trimestre del 1 de octubre al 31 de diciembre de 2023, no presenta recurso disponible negativo a que hace referencia la ley de disciplina financiera de las entidades federativas y municipios.

II.-El número, nombre y ubicación de las obras y acciones realizadas, indicando la inversión aprobada, los recursos ejercidos y saldos generados.

No aplica

III.- Aumento y creación de Presupuestos de Egresos.

No aplica

IV.- Información de Financiamiento u obligaciones Contraídas.


No aplica

V.- Obligaciones a corto plazo.

No aplica

VI.- Información de la deuda estatal garantizada.

No aplica



MAESTRO MAURO LUGO IZAGUIRRE
DIRECTOR GENERAL DE DIF NAYARIT




DR. RICARDO RODRIGUEZ LÓPEZ
SUBDIRECTOR DEL CENTRO DE REHABILITACIÓN
EDUCACIÓN ESPECIAL TEPIC, NAYARIT

SISTEMA PARA EL DESARROLLO INTEGRAL DE LA FAMILIA DEL ESTADO DE NAYARIT (a)
CENTRO DE REHABILITACION Y EDUCACION ESPECIAL
Estado de Situación Financiera Detallado - LDF
Al 31 de diciembre de 2023 y al 31 de diciembre de 2022 (b)
(PESOS)

Concepto (a)	31 de diciembre de 2023 (d)	31 de diciembre de 2022 (e)	Concepto (a)	31 de diciembre de 2023 (d)	31 de diciembre de 2022 (e)
ACTIVO			PASIVO		
Activo Circulante			Activo Circulante		
a. Efectivo y Equivalentes (a1+a2+a3+a4+a5+a6+a7)	458,510.33	516,385.51	a. Cuentas por Pagar a Corto Plazo (a1+a2+a3+a4+a5+a6+a7+a8+a9)	232,390.19	243,042.02
a1) Efectivo	0.00	0.00	a1) Servicios Personales por Pagar a Corto Plazo	87,459.51	47,749.37
a2) Bancos/Tesorería	279,193.29	336,978.47	a2) Proveedores por Pagar a Corto Plazo	116,412.64	179,528.99
a3) Bancos/Depositos y Otros	0.00	0.00	a3) Contratos por Obras Públicas por Pagar a Corto Plazo	0.00	0.00
a4) Inversiones Temporales (Hasta 3 meses)	0.00	0.00	a4) Participaciones y Aportaciones por Pagar a Corto Plazo	0.00	0.00
a5) Fondos con Afectación Específica	0.00	0.00	a5) Transferencias Otorgadas por Pagar a Corto Plazo	0.00	0.00
a6) Depósitos de Fondos de Terceros en Garantía y/o Administración	179,288.67	179,288.67	a6) Intereses, Comisiones y Otros Gastos de la Deuda Pública por Pagar a Corto Plazo	0.00	0.00
a7) Otros Efectivos y Equivalentes	118.37	118.37	a7) Retenciones y Contribuciones por Pagar a Corto Plazo	27,518.96	15,763.64
b. Derechos a Recibir Efectivo o Equivalentes (b1+b2+b3+b4+b5+b6+b7)	501,396.43	374,000.00	a8) Devoluciones de la Ley de Ingresos por Pagar a Corto Plazo	0.00	0.00
b1) Inversiones Financieras de Corto Plazo	0.00	0.00	a9) Otras Cuentas por Pagar a Corto Plazo	1,008.02	1,008.02
b2) Cuentas por Cobrar a Corto Plazo	139,193.99	12,000.00	b. Documentos por Pagar a Corto Plazo (b1+b2+b3)	0.00	0.00
b3) Deudores Diversos por Cobrar a Corto Plazo	362,202.44	362,000.00	b1) Documentos Comerciales por Pagar a Corto Plazo	0.00	0.00
b4) Ingresos por Recuperar a Corto Plazo	0.00	0.00	b2) Documentos con Contratación por Obras Públicas por Pagar a Corto Plazo	0.00	0.00
b5) Deudores por Abonos de la Tesorería a Corto Plazo	0.00	0.00	b3) Otros Documentos por Pagar a Corto Plazo	0.00	0.00
b6) Préstamos Otorgados a Corto Plazo	0.00	0.00	c. Porción a Corto Plazo de la Deuda Pública (c1+c2)	0.00	0.00
b7) Otros Derechos a Recibir Efectivo o Equivalentes a Corto Plazo	0.00	0.00	c1) Porción a Corto Plazo de la Deuda Pública	0.00	0.00
c. Derechos a Recibir Bienes o Servicios (c1+c2+c3+c4+c5)	0.00	0.00	c2) Porción a Corto Plazo de Arrendamiento Financiero	0.00	0.00
c1) Anticipo a Proveedores por Adquisición de Bienes y Prestación de Servicios a Corto Plazo	0.00	0.00	d. Títulos y Valores a Corto Plazo	0.00	0.00
c2) Anticipo a Proveedores por Adquisición de Bienes Inmuebles y Muebles a Corto Plazo	0.00	0.00	a. Pasivos Diferidos a Corto Plazo (e1+e2+e3)	0.00	0.00
c3) Anticipo a Proveedores por Adquisición de Bienes Intangibles a Corto Plazo	0.00	0.00	e1) Ingresos Cobrados por Adelantado a Corto Plazo	0.00	0.00
c4) Anticipo a Contratistas por Obras Públicas a Corto Plazo	0.00	0.00	e2) Intereses Cobrados por Adelantado a Corto Plazo	0.00	0.00
c5) Otros Derechos a Recibir Bienes o Servicios a Corto Plazo	0.00	0.00	e3) Otros Pasivos Diferidos a Corto Plazo	0.00	0.00
d. Inventarios (d1+d2+d3+d4+d5)	0.00	0.00	f. Fondos y Bienes de Terceros en Garantía y/o Administración a Corto Plazo (f1+f2+f3+f4+f5+f6)	0.00	0.00
d1) Inventario de Mercancías para Venta	0.00	0.00	f1) Fondos en Garantía a Corto Plazo	0.00	0.00
d2) Inventario de Mercancías Terminadas	0.00	0.00	f2) Fondos en Administración a Corto Plazo	0.00	0.00
d3) Inventario de Mercancías en Proceso de Elaboración	0.00	0.00	f3) Fondos Contingentes a Corto Plazo	0.00	0.00
d4) Inventario de Materias Primas, Materiales y Suministros para Producción	0.00	0.00	f4) Fondos de Fideicomisos, Mandatos y Contratos Análogos a Corto Plazo	0.00	0.00
d5) Bienes en Tránsito	0.00	0.00	f5) Otros Fondos de Terceros en Garantía y/o Administración a Corto Plazo	0.00	0.00
e. Almacenes	0.00	0.00	f6) Valores y Bienes en Garantía a Corto Plazo	0.00	0.00
f. Estimación por Pérdida o Deterioro de Activos Circulantes (f1+f2)	0.00	0.00	g. Provisiones a Corto Plazo (g1+g2+g3)	0.00	0.00
f1) Estimaciones para Cuantías Incobrables por Derechos a Recibir Efectivo o Equivalentes	0.00	0.00	g1) Provisión para Demandas y Juicios a Corto Plazo	0.00	0.00
f2) Estimación por Deterioro de Inventarios	0.00	0.00	g2) Provisión para Contingencias a Corto Plazo	0.00	0.00
g. Otros Activos Circulantes (g1+g2+g3+g4)	0.00	0.00	g3) Otras Provisiones a Corto Plazo	0.00	0.00
g1) Valores en Garantía	0.00	0.00	h. Otros Pasivos a Corto Plazo (h1+h2+h3)	0.00	0.00
g2) Bienes en Garantía (excluye depósitos de fondos)	0.00	0.00	h1) Ingresos por Clasificar	0.00	0.00
g3) Bienes Derivados de Embargos, Decomisos, Aseguramientos y Decisión en Pago	0.00	0.00	h2) Reconducción por Participar	0.00	0.00
g4) Adquisición con Fondos de Terceros	0.00	0.00	h3) Otros Pasivos Circulantes	0.00	0.00
IIA. Total de Activos Circulantes (IA = a + b + c + d + e + f + g)	959,906.76	890,385.51	IIA. Total de Pasivos Circulantes (IA = a + b + c + d + e + f + g + h)	232,390.19	243,042.02
Activo No Circulante			Pasivo No Circulante		
a. Inversiones Financieras a Largo Plazo	0.00	0.00	a. Cuentas por Pagar a Largo Plazo	0.00	0.00
b. Derechos a Recibir Efectivo o Equivalentes a Largo Plazo	0.00	0.00	b. Documentos por Pagar a Largo Plazo	0.00	0.00
c. Bienes Inmuebles, Infraestructura y Construcciones en Proceso	0.00	0.00	c. Deuda Pública a Largo Plazo	0.00	0.00
d. Bienes Muebles	1,586,574.81	1,575,437.77	d. Pasivos Diferidos a Largo Plazo	0.00	0.00
e. Activos Intangibles	0.00	0.00	e. Fondos y Bienes de Terceros en Garantía y/o Administración a Largo Plazo	0.00	0.00
f. Deterioración, Deterioro y Amortización Acumulada de Bienes	-1,344,122.26	-1,252,615.39	f. Provisiones a Largo Plazo	0.00	0.00
g. Activos Diferidos	0.00	0.00	IIIB. Total de Pasivos No Circulantes (IIB = a + b + c + d + e + f)	0.00	0.00
h. Estimación por Pérdida o Deterioro de Activos no Circulantes	0.00	0.00	II. Total del Pasivo (II = IIA + IIIB)	232,390.19	243,042.02
i. Otros Activos no Circulantes	0.00	0.00	HACIENDA PÚBLICA/PATRIMONIO		
IIIB. Total de Activos No Circulantes (IIB = a + b + c + d + e + f + g + h + i)	244,452.35	272,822.39	IIA. Hacienda Pública/Patrimonio Contribuido (IIA = a + b + c)	657,792.01	657,792.01
I. Total del Activo (I = IA + IIB)	1,204,359.11	1,163,207.90	a. Aportaciones	0.00	0.00
			b. Donaciones de Capital	0.00	0.00
			c. Actualización de la Hacienda Pública/Patrimonio	657,792.01	657,792.01
			IIIB. Hacienda Pública/Patrimonio Generado (IIB = e + b + c + d + e)	314,176.91	262,373.87
			a. Resultados del Ejercicio (Ahorro/Desahorro)	51,803.04	339,441.74
			b. Resultados de Ejercicios Anteriores	262,373.87	-77,067.87
			c. Revalúos	0.00	0.00
			d. Reservas	0.00	0.00
			e. Reconciliaciones de Resultados de Ejercicios Anteriores	0.00	0.00
			IIIC. Exceso o Insuficiencia en la Actualización de la Hacienda Pública/Patrimonio (IIIC = a + b)	0.00	0.00
			a. Resultado por Posición Monetaria	0.00	0.00
			b. Resultado por Tenencia de Activos no Monetarios	0.00	0.00
			III. Total Hacienda Pública/Patrimonio (III = IIA + IIIB + IIIC)	971,968.92	920,165.88
			IV. Total del Pasivo y Hacienda Pública/Patrimonio (IV = II + III)	1,204,359.11	1,163,207.90


MAESTRO MAURO LUGO IZAGUIRRE
DIRECTOR GENERAL DE DIF NAYARIT


DR. RICARDO RODRÍGUEZ LÓPEZ
SUBDIRECTOR DEL CENTRO DE REHABILITACIÓN Y EDUCACIÓN ESPECIAL, TEMIC, NAYARIT

SISTEMA PARA EL DESARROLLO INTEGRAL DE LA FAMILIA DEL ESTADO DE NAYARIT (a)							
CENTRO DE REHABILITACION Y EDUCACION ESPECIAL							
Informe Analítico de la Deuda Pública y Otros Pasivos - LDF							
Del 1 de Enero al 31 de Diciembre de 2023 (b)							
(PESOS)							
Denominación de la Deuda Pública y Otros Pasivos (c)	Saldo al 31 de diciembre de 2022 (d)	Disposiciones del Periodo (e)	Amortizaciones del Periodo (f)	Revaluaciones, Reclasificaciones y Otros Ajustes (g)	Saldo Final del Periodo (h) h=d+e-f+g	Pago de Intereses del Periodo (i)	Pago de Comisiones y demás costos asociados durante el Periodo (j)
1. Deuda Pública (1=A+B)	0.00	0.00	0.00	0.00	0.00	0.00	0.00
A. Corto Plazo (A=a1+a2+a3)	0.00	0.00	0.00	0.00	0.00	0.00	0.00
a1) Instituciones de Crédito	0.00	0.00	0.00	0.00	0.00	0.00	0.00
a2) Títulos y Valores	0.00	0.00	0.00	0.00	0.00	0.00	0.00
a3) Arrendamientos Financieros	0.00	0.00	0.00	0.00	0.00	0.00	0.00
B. Largo Plazo (B=b1+b2+b3)	0.00	0.00	0.00	0.00	0.00	0.00	0.00
b1) Instituciones de Crédito	0.00	0.00	0.00	0.00	0.00	0.00	0.00
b2) Títulos y Valores	0.00	0.00	0.00	0.00	0.00	0.00	0.00
b3) Arrendamientos Financieros	0.00	0.00	0.00	0.00	0.00	0.00	0.00
2. Otros Pasivos	243,042.02				232,390.19		
3. Total de la Deuda Pública y Otros Pasivos	243,042.02	0.00	0.00	0.00	232,390.19	0.00	0.00
4. Deuda Contingente 1 (Informativo)	0.00	0.00	0.00	0.00	0.00	0.00	0.00
A. Deuda Contingente 1	0.00	0.00	0.00	0.00	0.00	0.00	0.00
B. Deuda Contingente 2	0.00	0.00	0.00	0.00	0.00	0.00	0.00
C. Deuda Contingente XX	0.00	0.00	0.00	0.00	0.00	0.00	0.00
5. Valor de Instrumentos Bono Cupón Cero 2 (Informativo)	0.00	0.00	0.00	0.00	0.00	0.00	0.00
A. Instrumento Bono Cupón Cero 1	0.00	0.00	0.00	0.00	0.00	0.00	0.00
B. Instrumento Bono Cupón Cero 2	0.00	0.00	0.00	0.00	0.00	0.00	0.00
C. Instrumento Bono Cupón Cero XX	0.00	0.00	0.00	0.00	0.00	0.00	0.00

1. Se refiere a cualquier financiamiento sin fuente o garantía de pago definida, que sea asumida de manera solidaria o subsidiaria por las Entidades Federativas con sus Municipios, organismos descentralizados y empresas de participación estatal mayoritaria y federaciones, locales o municipales, y por los Municipios con sus respectivos organismos descentralizados y empresas de participación municipal mayoritaria

2. Se refiere al valor del Bono Cupón Cero que respalda el pago de los créditos asociados al mismo (Activo)

Obligaciones a Corto Plazo (k)	Monto Contratado (l)	Plazo Pactado (m)	Tasa de Interés (n)	Comisiones y Costos Relacionados (o)	Tasa Efectiva (p)
6. Obligaciones a Corto Plazo (Informativo)	0.00			0.00	
A. Crédito 1	0.00			0.00	
B. Crédito 2	0.00			0.00	
C. Crédito XX	0.00			0.00	

MAESTRO MAURO LUGO ZAGUIRRE
DIRECTOR GENERAL DE DIF NAYARIT

DR. RICARDO RODRIGUEZ LÓPEZ
SUBDIRECTOR DEL CENTRO DE REHABILITACIÓN
Y EDUCACIÓN ESPECIAL, TEPIC, NAYARIT

SISTEMA PARA EL DESARROLLO INTEGRAL DE LA FAMILIA DEL ESTADO DE NAYARIT (a)

CENTRO DE REHABILITACION Y EDUCACION ESPECIAL

Informe Analítico de Obligaciones Diferentes de Financiamientos – LDF

Del 1 de Enero al 31 de Diciembre de 2023 (b)

(PESOS)

Denominación de las Obligaciones Diferentes de Financiamiento	Fecha del Contrato	Fecha de inicio de operación del proyecto	Fecha de vencimiento	Monto de la inversión pactado	Plazo pactado	Monto promedio mensual del pago de la contraprestación	Monto promedio mensual del pago de la contraprestación correspondiente al pago de inversión	Monto pagado de la inversión al 31 de Diciembre de 2023	Monto pagado de la inversión actualizado al 31 de Diciembre de 2023	Saldo pendiente por pagar de la inversión al 31 de Diciembre de 2023
(c)	(d)	(e)	(f)	(g)	(h)	(i)	(j)	(k)	(l)	(m = g - l)
A. Asociaciones Público Privadas (APP's) (A=a+b+c+d)				0.00		0.00	0.00	0.00	0.00	0.00
a) APP 1				0.00		0.00	0.00	0.00	0.00	0.00
b) APP 2				0.00		0.00	0.00	0.00	0.00	0.00
c) APP 3				0.00		0.00	0.00	0.00	0.00	0.00
d) APP XX				0.00		0.00	0.00	0.00	0.00	0.00
B. Otros Instrumentos (B=a+b+c+d)				0.00		0.00	0.00	0.00	0.00	0.00
a) Otro Instrumento 1				0.00		0.00	0.00	0.00	0.00	0.00
b) Otro Instrumento 2				0.00		0.00	0.00	0.00	0.00	0.00
c) Otro Instrumento 3				0.00		0.00	0.00	0.00	0.00	0.00
d) Otro Instrumento XX				0.00		0.00	0.00	0.00	0.00	0.00
C. Total de Obligaciones Diferentes de Financiamiento (C=A+B)				0.00		0.00	0.00	0.00	0.00	0.00

MAESTRO MAURO LUGO ZAGUIRRE
DIRECTOR GENERAL DE DF NAYARIT

DR. RICARDO RODRIGUEZ LÓPEZ
SUBDIRECTOR DEL CENTRO DE REHABILITACIÓN
Y EDUCACIÓN ESPECIAL, TEPIC, NAYARIT

SISTEMA PARA EL DESARROLLO INTEGRAL DE LA FAMILIA DEL ESTADO DE NAYARIT (a)
CENTRO DE REHABILITACION Y EDUCACION ESPECIAL
Balance Presupuestario - LDF
Del 1 de Enero al 31 de Diciembre de 2023 (b)
(PESOS)

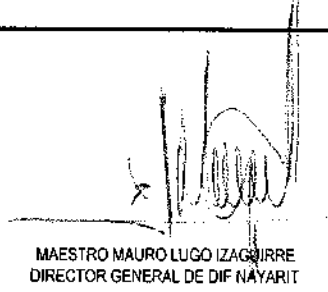
Concepto (c)	Estimado/ Aprobado (d)	Devengado	Recaudado/ Pagado
A. Ingresos Totales (A = A1+A2+A3)	3,794,380.28	4,159,078.71	4,159,078.71
A1. Ingresos de Libre Disposición	3,794,380.28	4,159,078.71	4,159,078.71
A2. Transferencias Federales Etiquetadas	0.00	0.00	0.00
A3. Financiamiento Neto	0.00	0.00	0.00
B. Egresos Presupuestarios¹ (B = B1+B2)	3,794,380.28	4,078,905.63	3,875,034.44
B1. Gasto No Etiquetado (sin incluir Amortización de la Deuda Pública)	3,794,380.28	4,078,905.63	3,875,034.44
B2. Gasto Etiquetado (sin incluir Amortización de la Deuda Pública)			
C. Remanentes del Ejercicio Anterior (C = C1 + C2)	0.00	77,329.83	77,329.83
C1. Remanentes de ingresos de Libre Disposición aplicados en el periodo		77,329.83	77,329.83
C2. Remanentes de Transferencias Federales Etiquetadas aplicados en el periodo			
I. Balance Presupuestario (I = A - B + C)	0.00	157,502.91	361,374.10
II. Balance Presupuestario sin Financiamiento Neto (II = I - A3)	0.00	157,502.91	361,374.10
III. Balance Presupuestario sin Financiamiento Neto y sin Remanentes del Ejercicio Anterior (III = II - C)	0.00	80,173.08	284,044.27

Concepto	Aprobado	Devengado	Pagado
E. Intereses, Comisiones y Gastos de la Deuda (E = E1+E2)	0.00	0.00	0.00
E1. Intereses, Comisiones y Gastos de la Deuda con Gasto No Etiquetado	0.00	0.00	0.00
E2. Intereses, Comisiones y Gastos de la Deuda con Gasto Etiquetado	0.00	0.00	0.00
IV. Balance Primario (IV = III + E)	0.00	80,173.08	284,044.27


Concepto	Estimado/ Aprobado	Devengado	Recaudado/ Pagado
F. Financiamiento (F = F1 + F2)	0.00	0.00	0.00
F1. Financiamiento con Fuente de Pago de Ingresos de Libre Disposición	0.00	0.00	0.00
F2. Financiamiento con Fuente de Pago de Transferencias Federales Etiquetadas	0.00	0.00	0.00
G. Amortización de la Deuda (G = G1 + G2)	0.00	0.00	0.00
G1. Amortización de la Deuda Pública con Gasto No Etiquetado	0.00	0.00	0.00
G2. Amortización de la Deuda Pública con Gasto Etiquetado	0.00	0.00	0.00
A3. Financiamiento Neto (A3 = F - G)	0.00	0.00	0.00

Concepto	Estimado/ Aprobado	Devengado	Recaudado/ Pagado
A1. Ingresos de Libre Disposición	3,794,380.28	4,159,078.71	4,159,078.71
A3.1 Financiamiento Neto con Fuente de Pago de Ingresos de Libre Disposición (A3.1 = F1 - G1)	0.00	0.00	0.00
F1. Financiamiento con Fuente de Pago de ingresos de Libre Disposición	0.00	0.00	0.00
G1. Amortización de la Deuda Pública con Gasto No Etiquetado	0.00	0.00	0.00
B1. Gasto No Etiquetado (sin incluir Amortización de la Deuda Pública)	3,794,380.28	4,078,905.63	3,875,034.44
C1. Remanentes de Ingresos de Libre Disposición aplicados en el periodo		77,329.83	77,329.83
V. Balance Presupuestario de Recursos Disponibles (V = A1 + A3.1 - B1 + C1)	0.00	157,502.91	361,374.10
VI. Balance Presupuestario de Recursos Disponibles sin Financiamiento Neto (VI = V - A3.1)	0.00	157,502.91	361,374.10

Concepto	Estimado/ Aprobado	Devengado	Recaudado/ Pagado
A2. Transferencias Federales Etiquetadas	0.00	0.00	0.00
A3.2 Financiamiento Neto con Fuente de Pago de Transferencias Federales Etiquetadas (A3.2 = F2 - G2)	0.00	0.00	0.00
F2. Financiamiento con Fuente de Pago de Transferencias Federales Etiquetadas	0.00	0.00	0.00
G2. Amortización de la Deuda Pública con Gasto Etiquetado	0.00	0.00	0.00
B2. Gasto Etiquetado (sin incluir Amortización de la Deuda Pública)	0.00	0.00	0.00
C2. Remanentes de Transferencias Federales Etiquetadas aplicados en el periodo		0.00	0.00
VII. Balance Presupuestario de Recursos Etiquetados (VII = A2 + A3.2 - B2 + C2)	0.00	0.00	0.00
VIII. Balance Presupuestario de Recursos Etiquetados sin Financiamiento Neto (VIII = VII - A3.2)	0.00	0.00	0.00



MAESTRO MAURO LUGO IZAGUIRRE
DIRECTOR GENERAL DE DIF NAYARIT



DR. RICARDO RODRIGUEZ LÓPEZ
SUBDIRECTOR DEL CENTRO DE REHABILITACIÓN
Y EDUCACIÓN ESPECIAL, TEPEC, NAYARIT

SISTEMA PARA EL DESARROLLO INTEGRAL DE LA FAMILIA DEL ESTADO DE NAYARIT (a)
CENTRO DE REHABILITACION Y EDUCACION ESPECIAL
Estado Analítico de Ingresos Detallado - LDF
Del 1 de Enero al 31 de Diciembre de 2023 (b)
(PESOS)


R


Concepto (c)	Ingreso					Diferencia (e)
	Estimado (d)	Ampliaciones/ (Reducciones)	Modificado	Devengado	Recaudado	
Ingresos de Libre Disposición						
A. Impuestos	0.00	0.00	0.00	0.00	0.00	0.00
B. Cuotas y Aportaciones de Seguridad Social	0.00	0.00	0.00	0.00	0.00	0.00
C. Contribuciones de Mejoras	0.00	0.00	0.00	0.00	0.00	0.00
D. Derechos	0.00	0.00	0.00	0.00	0.00	0.00
E. Productos	2,400.00	0.00	2,400.00	756.78	756.78	-1,643.22
F. Aprovechamientos	0.00	0.00	0.00	0.00	0.00	0.00
G. Ingresos por Ventas de Bienes y Prestación Servicios	1,025,700.00	505,000.00	1,530,700.00	1,425,399.99	1,425,399.99	399,699.99
H. Participaciones (H=h1+h2+h3+h4+h5+h6+h7+h8+h9+h10+h11)	0.00	0.00	0.00	0.00	0.00	0.00
h1) Fondo General de Participaciones	0.00	0.00	0.00	0.00	0.00	0.00
h2) Fondo de Fomento Municipal	0.00	0.00	0.00	0.00	0.00	0.00
h3) Fondo de Fiscalización y Recaudación	0.00	0.00	0.00	0.00	0.00	0.00
h4) Fondo de Compensación	0.00	0.00	0.00	0.00	0.00	0.00
h5) Fondo de Extracción de Hidrocarburos	0.00	0.00	0.00	0.00	0.00	0.00
h6) Impuesto Especial Sobre Producción y Servicios	0.00	0.00	0.00	0.00	0.00	0.00
h7) 0.136% de la Recaudación Federal Participable	0.00	0.00	0.00	0.00	0.00	0.00
h8) 3.17% Sobre Extracción de Petróleo	0.00	0.00	0.00	0.00	0.00	0.00
h9) Gasolinas y Diésel	0.00	0.00	0.00	0.00	0.00	0.00
h10) Fondo del Impuesto Sobre la Renta	0.00	0.00	0.00	0.00	0.00	0.00
h11) Fondo de Estabilización de los Ingresos de las Entidades Federativas	0.00	0.00	0.00	0.00	0.00	0.00
I. Incentivos Derivados de la Colaboración Fiscal (I=i1+i2+i3+i4+i5)	0.00	0.00	0.00	0.00	0.00	0.00
i1) Tenencia o Uso de Vehículos	0.00	0.00	0.00	0.00	0.00	0.00
i2) Fondo de Compensación ISAN	0.00	0.00	0.00	0.00	0.00	0.00
i3) Impuesto Sobre Automóviles Nuevos	0.00	0.00	0.00	0.00	0.00	0.00
i4) Fondo de Compensación de Repecos-Intermedios	0.00	0.00	0.00	0.00	0.00	0.00
i5) Otros incentivos Económicos	0.00	0.00	0.00	0.00	0.00	0.00
J. Transferencias y Asignaciones	2,766,280.28	52,965.60	2,819,245.88	2,732,921.94	2,732,921.94	-33,358.34
K. Convenios	0.00	0.00	0.00	0.00	0.00	0.00
k1) Otros Convenios y Subsidios	0.00	0.00	0.00	0.00	0.00	0.00
L. Otros Ingresos de Libre Disposición (L=l1+l2)	0.00	0.00	0.00	0.00	0.00	0.00
l1) Participaciones en Ingresos Locales	0.00	0.00	0.00	0.00	0.00	0.00
l2) Otros ingresos de Libre Disposición	0.00	0.00	0.00	0.00	0.00	0.00
II. Total de Ingresos de Libre Disposición (II=A+B+C+D+E+F+G+H+I+J+K+L)	3,794,380.28	557,965.60	4,352,345.88	4,159,078.71	4,159,078.71	364,698.43
Ingresos Excedentes de Ingresos de Libre Disposición						
Transferencias Federales Etiquetadas						
A. Aportaciones (A=a1+a2+a3+a4+a5+a6+a7+a8)	0.00	0.00	0.00	0.00	0.00	0.00
a1) Fondo de Aportaciones para la Nómina Educativa y Gasto Operativo	0.00	0.00	0.00	0.00	0.00	0.00
a2) Fondo de Aportaciones para los Servicios de Salud	0.00	0.00	0.00	0.00	0.00	0.00
a3) Fondo de Aportaciones para la Infraestructura Social	0.00	0.00	0.00	0.00	0.00	0.00
a4) Fondo de Aportaciones para el Fortalecimiento de los Municipios y de las Demarcaciones Territoriales del Distrito Federal	0.00	0.00	0.00	0.00	0.00	0.00
a5) Fondo de Aportaciones Múltiples	0.00	0.00	0.00	0.00	0.00	0.00
a6) Fondo de Aportaciones para la Educación Tecnológica y de Adultos	0.00	0.00	0.00	0.00	0.00	0.00
a7) Fondo de Aportaciones para la Seguridad Pública de los Estados y del Distrito Federal	0.00	0.00	0.00	0.00	0.00	0.00
a8) Fondo de Aportaciones para el Fortalecimiento de las Entidades Federativas	0.00	0.00	0.00	0.00	0.00	0.00
B. Convenios (B=b1+b2+b3+b4)	0.00	0.00	0.00	0.00	0.00	0.00
b1) Convenios de Protección Social en Salud	0.00	0.00	0.00	0.00	0.00	0.00
b2) Convenios de Descentralización	0.00	0.00	0.00	0.00	0.00	0.00
b3) Convenios de Reasignación	0.00	0.00	0.00	0.00	0.00	0.00
b4) Otros Convenios y Subsidios	0.00	0.00	0.00	0.00	0.00	0.00
C. Fondos Distintos de Aportaciones (C=c1+c2)	0.00	0.00	0.00	0.00	0.00	0.00
c1) Fondo para Entidades Federativas y Municipios Productores de Hidrocarburos	0.00	0.00	0.00	0.00	0.00	0.00
c2) Fondo Minero	0.00	0.00	0.00	0.00	0.00	0.00
D. Transferencias, Asignaciones, Subsidios y Subvenciones, y Pensiones y Jubilaciones	0.00	0.00	0.00	0.00	0.00	0.00
E. Otras Transferencias Federales Etiquetadas	0.00	0.00	0.00	0.00	0.00	0.00
II. Total de Transferencias Federales Etiquetadas (II = A + B + C + D + E)	0.00	0.00	0.00	0.00	0.00	0.00
III. Ingresos Derivados de Financiamientos (III = A)	0.00	0.00	0.00	0.00	0.00	0.00

MM

SISTEMA PARA EL DESARROLLO INTEGRAL DE LA FAMILIA DEL ESTADO DE NAYARIT (a)
 CENTRO DE REHABILITACION Y EDUCACION ESPECIAL
 Estado Analítico de Ingresos Detallado - LDF
 Del 1 de Enero al 31 de Diciembre de 2023 (b)
 (PESOS)

Concepto (c)	Ingreso					Diferencia (e)
	Estimado (d)	Ampliaciones/ (Reducciones)	Modificado	Devengado	Recaudado	
A. Ingresos Derivados de Financiamientos	0.00	0.00	0.00	0.00	0.00	0.00
IV. Total de Ingresos (IV = I + II + III)	3,794,380.28	557,965.60	4,352,345.88	4,159,078.71	4,159,078.71	364,698.43
Datos Informativos						
1. Ingresos Derivados de Financiamientos con Fuente de Pago de Ingresos de Libre Disposición	0.00	0.00	0.00	0.00	0.00	0.00
2. Ingresos Derivados de Financiamientos con Fuente de Pago de Transferencias Federales Etiquetadas	0.00	0.00	0.00	0.00	0.00	0.00
3. Ingresos Derivados de Financiamientos (3 = 1 + 2)	0.00	0.00	0.00	0.00	0.00	0.00


 MAESTRO MAURO LUGO IZAGUIRRE
 DIRECTOR GENERAL DE DIF NAYARIT


 DR. RICARDO RODRIGUEZ LÓPEZ
 SUBDIRECTOR DEL CENTRO DE REHABILITACIÓN
 Y EDUCACIÓN ESPECIAL, TEPIIC, NAYARIT

SISTEMA PARA EL DESARROLLO INTEGRAL DE LA FAMILIA DEL ESTADO DE NAYARIT (a)
CENTRO DE REHABILITACION Y EDUCACION ESPECIAL
Estado Analítico del Ejercicio del Presupuesto de Egresos Detallado - LDF
Clasificación por Objeto del Gasto (Capítulo y Concepto)
Del 1 de Enero al 31 de Diciembre de 2023 (b)
(PESOS)

Concepto (c)	Egresos					Subejercicio (e)
	Aprobado (d)	Ampliaciones/ (Reducciones)	Modificado	Devengado	Pagado	
I. Gasto No Etiquetado (I=A+B+C+D+E+F+G+H+I)	3,794,380.28	636,223.82	4,430,604.10	4,078,905.63	3,875,034.44	351,698.47
A. Servicios Personales (A=a1+a2+a3+a4+a5+a6+a7)	1,378,200.00	0.00	1,378,200.00	1,316,810.65	1,229,352.14	59,389.35
a1) Remuneraciones al Personal de Carácter Permanente	1,012,800.00	0.00	1,012,800.00	994,254.90	994,254.90	18,545.10
a2) Remuneraciones al Personal de Carácter Transitorio	28,300.00	0.00	28,300.00	14,042.93	0.00	14,257.07
a3) Remuneraciones Adicionales y Especiales	335,100.00	0.00	335,100.00	308,512.82	235,097.24	28,587.18
a4) Seguridad Social	0.00	0.00	0.00	0.00	0.00	0.00
a5) Otras Prestaciones Sociales y Económicas	0.00	0.00	0.00	0.00	0.00	0.00
a6) Previsiones	0.00	0.00	0.00	0.00	0.00	0.00
a7) Pago de Estímulos a Servidores Públicos	0.00	0.00	0.00	0.00	0.00	0.00
B. Materiales y Suministros (B=b1+b2+b3+b4+b5+b6+b7+b8+b9)	985,747.00	228,163.22	1,213,910.22	1,073,152.87	1,073,152.87	140,757.35
b1) Materiales de Administración, Emisión de Documentos y Artículos Oficiales	575,834.00	-14,153.00	561,681.00	454,098.67	454,098.67	107,384.13
b2) Alimentos y Utensilios	23,100.00	34,840.00	57,940.00	56,953.65	56,953.65	986.25
b3) Materias Primas y Materiales de Producción y Comercialización	19,800.00	-7,290.00	12,510.00	12,328.29	12,328.29	183.71
b4) Materiales y Artículos de Construcción y de Reparación	48,600.00	-11,400.00	37,200.00	32,788.81	32,788.81	4,411.19
b5) Productos Químicos, Farmacéuticos y de Laboratorio	157,583.00	260,586.22	418,169.22	383,386.98	393,386.98	24,742.24
b6) Combustibles, Lubricantes y Aditivos	123,050.00	1,600.00	124,650.00	123,600.27	123,600.27	1,049.73
b7) Vestuario, Blancos, Prendas de Protección y Artículos Deportivos	20,750.00	-19,750.00	1,000.00	0.00	0.00	1,000.00
b8) Materiales y Suministros Para Seguridad	0.00	0.00	0.00	0.00	0.00	0.00
b9) Herramientas, Refacciones y Accesorios Menores	17,250.00	-16,250.00	1,000.00	0.00	0.00	1,000.00
C. Servicios Generales (C=c1+c2+c3+c4+c5+c6+c7+c8+c9)	1,360,033.28	491,687.90	1,761,720.88	1,625,805.27	1,509,392.59	135,915.61
c1) Servicios Básicos	682,700.00	498,868.00	1,151,568.00	1,054,962.83	938,550.15	96,625.17
c2) Servicios de Arrendamiento	32,250.00	-436.00	31,814.00	31,426.41	31,426.41	387.59
c3) Servicios Profesionales, Científicos, Técnicos y Otros Servicios	270,120.00	-19,700.00	250,420.00	245,474.76	245,474.76	4,945.24
c4) Servicios Financieros, Bancarios y Comerciales	32,550.00	-1,050.00	31,500.00	29,077.47	29,077.47	2,512.53
c5) Servicios de Instalación, Reparación, Mantenimiento y Conservación	214,024.00	32,775.60	248,799.60	228,582.01	228,582.01	18,217.59
c6) Servicios de Comunicación Social y Publicidad	0.00	0.00	0.00	0.00	0.00	0.00
c7) Servicios de Traslado y Viáticos	56,500.00	-53,780.00	2,720.00	2,620.00	2,620.00	100.00
c8) Servicios Oficiales	6,550.00	-3,600.00	2,950.00	1,183.71	1,183.71	1,766.29
c9) Otros Servicios Generales	85,238.28	-21,400.00	43,838.28	32,478.08	32,478.08	11,361.20
D. Transferencias, Asignaciones, Subsidios y Otras Ayudas (D=d1+d2+d3+d4+d5+d6+d7+d8+d9)	0.00	0.00	0.00	0.00	0.00	0.00
d1) Transferencias Internas y Asignaciones al Sector Público	0.00	0.00	0.00	0.00	0.00	0.00
d2) Transferencias al Resto del Sector Público	0.00	0.00	0.00	0.00	0.00	0.00
d3) Subsidios y Subvenciones	0.00	0.00	0.00	0.00	0.00	0.00
d4) Ayudas Sociales	0.00	0.00	0.00	0.00	0.00	0.00
d5) Pensiones y Jubilaciones	0.00	0.00	0.00	0.00	0.00	0.00
d6) Transferencias a Fideicomisos, Mandatos y Otros Análogos	0.00	0.00	0.00	0.00	0.00	0.00
d7) Transferencias a la Seguridad Social	0.00	0.00	0.00	0.00	0.00	0.00
d8) Donativos	0.00	0.00	0.00	0.00	0.00	0.00
d9) Transferencias al Exterior	0.00	0.00	0.00	0.00	0.00	0.00
E. Bienes Muebles, Inmuebles e Intangibles (E=e1+e2+e3+e4+e5+e6+e7+e8+e9)	72,400.00	8,373.00	78,773.00	63,136.84	63,136.84	15,636.16
e1) Mobiliario y Equipo de Administración	45,000.00	-10,087.00	34,913.00	30,197.86	30,197.86	4,715.14
e2) Mobiliario y Equipo Educativo y Recreativo	0.00	0.00	0.00	0.00	0.00	0.00
e3) Equipo e Instrumental Médico y de Laboratorio	5,900.00	10,467.94	15,867.94	14,390.98	14,390.98	1,578.96
e4) Vehículos y Equipo de Transporte	0.00	0.00	0.00	0.00	0.00	0.00
e5) Equipo de Defensa y Seguridad	0.00	0.00	0.00	0.00	0.00	0.00
e6) Maquinaria, Otros Equipos y Herramientas	17,900.00	5,992.08	23,892.08	18,548.00	18,548.00	5,344.08
e7) Activos Biológicos	0.00	0.00	0.00	0.00	0.00	0.00
e8) Bienes Inmuebles	0.00	0.00	0.00	0.00	0.00	0.00
e9) Activos Intangibles	4,000.00	0.00	4,000.00	0.00	0.00	4,000.00
F. Inversión Pública (F=f1+f2+f3)	0.00	0.00	0.00	0.00	0.00	0.00
f1) Obra Pública en Bienes de Dominio Público	0.00	0.00	0.00	0.00	0.00	0.00
f2) Obra Pública en Bienes Propios	0.00	0.00	0.00	0.00	0.00	0.00
f3) Proyectos Productivos y Acciones de Fomento	0.00	0.00	0.00	0.00	0.00	0.00
G. Inversiones Financieras y Otras Provisiones (G=g1+g2+g3+g4+g5+g6+g7)	0.00	0.00	0.00	0.00	0.00	0.00
g1) Inversiones Para el Fomento de Actividades Productivas	0.00	0.00	0.00	0.00	0.00	0.00
g2) Acciones y Participaciones de Capital	0.00	0.00	0.00	0.00	0.00	0.00
g3) Compra de Títulos y Valores	0.00	0.00	0.00	0.00	0.00	0.00
g4) Concesión de Préstamos	0.00	0.00	0.00	0.00	0.00	0.00
g5) Inversiones en Fideicomisos, Mandatos y Otros Análogos	0.00	0.00	0.00	0.00	0.00	0.00
Fideicomiso de Desastres Naturales (Informativo)	0.00	0.00	0.00	0.00	0.00	0.00
g6) Otras Inversiones Financieras	0.00	0.00	0.00	0.00	0.00	0.00
g7) Provisiones para Contingencias y Otras Erogaciones Especiales	0.00	0.00	0.00	0.00	0.00	0.00
H. Participaciones y Aportaciones (H=h1+h2+h3)	0.00	0.00	0.00	0.00	0.00	0.00
h1) Participaciones	0.00	0.00	0.00	0.00	0.00	0.00
h2) Aportaciones	0.00	0.00	0.00	0.00	0.00	0.00
h3) Convenios	0.00	0.00	0.00	0.00	0.00	0.00
I. Deuda Pública (I=i1+i2+i3+i4+i5+i6+i7)	0.00	0.00	0.00	0.00	0.00	0.00
i1) Amortización de la Deuda Pública	0.00	0.00	0.00	0.00	0.00	0.00
i2) Intereses de la Deuda Pública	0.00	0.00	0.00	0.00	0.00	0.00
i3) Comisiones de la Deuda Pública	0.00	0.00	0.00	0.00	0.00	0.00
i4) Gastos de la Deuda Pública	0.00	0.00	0.00	0.00	0.00	0.00
i5) Costo por Coberturas	0.00	0.00	0.00	0.00	0.00	0.00
i6) Apoyos Financieros	0.00	0.00	0.00	0.00	0.00	0.00
i7) Adeudos de Ejercicios Fiscales Anteriores (ADEFAS)	0.00	0.00	0.00	0.00	0.00	0.00

SISTEMA PARA EL DESARROLLO INTEGRAL DE LA FAMILIA DEL ESTADO DE NAYARIT (a)
CENTRO DE REHABILITACION Y EDUCACION ESPECIAL
Estado Analítico del Ejercicio del Presupuesto de Egresos Detallado - LDF
Clasificación por Objeto del Gasto (Capítulo y Concepto)
Del 1 de Enero al 31 de Diciembre de 2023 (b)
(PESOS)

Concepto (c)	Egresos					Subejercicio (e)
	Aprobado (d)	Ampliaciones/ (Reducciones)	Modificado	Devengado	Pagado	
II. Gasto Etiquetado (II=A+B+C+D+E+F+G+H+I)	0.00	0.00	0.00	0.00	0.00	0.00
A. Servicios Personales (A=a1+a2+a3+a4+a5+a6+a7)	0.00	0.00	0.00	0.00	0.00	0.00
a1) Remuneraciones al Personal de Carácter Permanente	0.00	0.00	0.00	0.00	0.00	0.00
a2) Remuneraciones al Personal de Carácter Transitorio	0.00	0.00	0.00	0.00	0.00	0.00
a3) Remuneraciones Adicionales y Especiales	0.00	0.00	0.00	0.00	0.00	0.00
a4) Seguridad Social	0.00	0.00	0.00	0.00	0.00	0.00
a5) Otras Prestaciones Sociales y Económicas	0.00	0.00	0.00	0.00	0.00	0.00
a6) Previsiones	0.00	0.00	0.00	0.00	0.00	0.00
a7) Pago de Estímulos a Servidores Públicos	0.00	0.00	0.00	0.00	0.00	0.00
B. Materiales y Suministros (B=b1+b2+b3+b4+b5+b6+b7+b8+b9)	0.00	0.00	0.00	0.00	0.00	0.00
b1) Materiales de Administración, Emisión de Documentos y Artículos Oficiales	0.00	0.00	0.00	0.00	0.00	0.00
b2) Alimentos y Utensilios	0.00	0.00	0.00	0.00	0.00	0.00
b3) Materias Primas y Materiales de Producción y Comercialización	0.00	0.00	0.00	0.00	0.00	0.00
b4) Materiales y Artículos de Construcción y de Reparación	0.00	0.00	0.00	0.00	0.00	0.00
b5) Productos Químicos, Farmacéuticos y de Laboratorio	0.00	0.00	0.00	0.00	0.00	0.00
b6) Combustibles, Lubricantes y Aditivos	0.00	0.00	0.00	0.00	0.00	0.00
b7) Vestuario, Blancos, Prendas de Protección y Artículos Deportivos	0.00	0.00	0.00	0.00	0.00	0.00
b8) Materiales y Suministros Para Seguridad	0.00	0.00	0.00	0.00	0.00	0.00
b9) Herramientas, Refacciones y Accesorios Menores	0.00	0.00	0.00	0.00	0.00	0.00
C. Servicios Generales (C=c1+c2+c3+c4+c5+c6+c7+c8+c9)	0.00	0.00	0.00	0.00	0.00	0.00
c1) Servicios Básicos	0.00	0.00	0.00	0.00	0.00	0.00
c2) Servicios de Arrendamiento	0.00	0.00	0.00	0.00	0.00	0.00
c3) Servicios Profesionales, Científicos, Técnicos y Otros Servicios	0.00	0.00	0.00	0.00	0.00	0.00
c4) Servicios Financieros, Bancarios y Comerciales	0.00	0.00	0.00	0.00	0.00	0.00
c5) Servicios de Instalación, Reparación, Mantenimiento y Conservación	0.00	0.00	0.00	0.00	0.00	0.00
c6) Servicios de Comunicación Social y Publicidad	0.00	0.00	0.00	0.00	0.00	0.00
c7) Servicios de Traslado y Viáticos	0.00	0.00	0.00	0.00	0.00	0.00
c8) Servicios Oficiales	0.00	0.00	0.00	0.00	0.00	0.00
c9) Otros Servicios Generales	0.00	0.00	0.00	0.00	0.00	0.00
D. Transferencias, Asignaciones, Subsidios y Otras Ayudas (D=d1+d2+d3+d4+d5+d6+d7+d8+d9)	0.00	0.00	0.00	0.00	0.00	0.00
d1) Transferencias Internas y Asignaciones al Sector Público	0.00	0.00	0.00	0.00	0.00	0.00
d2) Transferencias al Resol del Sector Público	0.00	0.00	0.00	0.00	0.00	0.00
d3) Subsidios y Subvenciones	0.00	0.00	0.00	0.00	0.00	0.00
d4) Ayudas Sociales	0.00	0.00	0.00	0.00	0.00	0.00
d5) Pensiones y Jubilaciones	0.00	0.00	0.00	0.00	0.00	0.00
d6) Transferencias a Fideicomisos, Mandatos y Otros Análogos	0.00	0.00	0.00	0.00	0.00	0.00
d7) Transferencias a la Seguridad Social	0.00	0.00	0.00	0.00	0.00	0.00
d8) Donativos	0.00	0.00	0.00	0.00	0.00	0.00
d9) Transferencias al Exterior	0.00	0.00	0.00	0.00	0.00	0.00
E. Bienes Muebles, Inmuebles e Intangibles (E=e1+e2+e3+e4+e5+e6+e7+e8+e9)	0.00	0.00	0.00	0.00	0.00	0.00
e1) Mobiliario y Equipo de Administración	0.00	0.00	0.00	0.00	0.00	0.00
e2) Mobiliario y Equipo Educativo y Recreativo	0.00	0.00	0.00	0.00	0.00	0.00
e3) Equipo e Instrumental Médico y de Laboratorio	0.00	0.00	0.00	0.00	0.00	0.00
e4) Vehículos y Equipo de Transporte	0.00	0.00	0.00	0.00	0.00	0.00
e5) Equipo de Defensa y Seguridad	0.00	0.00	0.00	0.00	0.00	0.00
e6) Maquinaria, Otros Equipos y Herramientas	0.00	0.00	0.00	0.00	0.00	0.00
e7) Activos Biológicos	0.00	0.00	0.00	0.00	0.00	0.00
e8) Bienes Inmuebles	0.00	0.00	0.00	0.00	0.00	0.00
e9) Activos Intangibles	0.00	0.00	0.00	0.00	0.00	0.00
F. Inversión Pública (F=f1+f2+f3)	0.00	0.00	0.00	0.00	0.00	0.00
f1) Obra Pública en Bienes de Dominio Público	0.00	0.00	0.00	0.00	0.00	0.00
f2) Obra Pública en Bienes Propios	0.00	0.00	0.00	0.00	0.00	0.00
f3) Proyectos Productivos y Acciones de Fomento	0.00	0.00	0.00	0.00	0.00	0.00
G. Inversiones Financieras y Otras Provisiones (G=g1+g2+g3+g4+g5+g6+g7)	0.00	0.00	0.00	0.00	0.00	0.00
g1) Inversiones Para el Fomento de Actividades Productivas	0.00	0.00	0.00	0.00	0.00	0.00
g2) Acciones y Participaciones de Capital	0.00	0.00	0.00	0.00	0.00	0.00
g3) Compra de Títulos y Valores	0.00	0.00	0.00	0.00	0.00	0.00
g4) Concesión de Préstamos	0.00	0.00	0.00	0.00	0.00	0.00
g5) Inversiones en Fideicomisos, Mandatos y Otros Análogos	0.00	0.00	0.00	0.00	0.00	0.00
g6) Fideicomiso de Desastres Naturales (Informativo)	0.00	0.00	0.00	0.00	0.00	0.00
g7) Otras Inversiones Financieras	0.00	0.00	0.00	0.00	0.00	0.00
g8) Provisiones para Contingencias y Otras Erogaciones Especiales	0.00	0.00	0.00	0.00	0.00	0.00
H. Participaciones y Aportaciones (H=h1+h2+h3)	0.00	0.00	0.00	0.00	0.00	0.00
h1) Participaciones	0.00	0.00	0.00	0.00	0.00	0.00
h2) Aportaciones	0.00	0.00	0.00	0.00	0.00	0.00
h3) Convenios	0.00	0.00	0.00	0.00	0.00	0.00
I. Deuda Pública (I=i1+i2+i3+i4+i5+i6+i7)	0.00	0.00	0.00	0.00	0.00	0.00
i1) Amortización de la Deuda Pública	0.00	0.00	0.00	0.00	0.00	0.00
i2) Intereses de la Deuda Pública	0.00	0.00	0.00	0.00	0.00	0.00
i3) Comisiones de la Deuda Pública	0.00	0.00	0.00	0.00	0.00	0.00
i4) Gastos de la Deuda Pública	0.00	0.00	0.00	0.00	0.00	0.00
i5) Costo por Coberturas	0.00	0.00	0.00	0.00	0.00	0.00
i6) Apoyos Financieros	0.00	0.00	0.00	0.00	0.00	0.00
i7) Adeudos de Ejercicios Fiscales Anteriores (ADEFAS)	0.00	0.00	0.00	0.00	0.00	0.00
III. Total de Egresos (II + I + II)	3,794,380.28	636,223.82	4,430,604.10	4,078,905.53	3,875,034.44	351,698.47

MAESTRO MAURO LUGO IZAGUIRRE
DIRECTOR GENERAL DE DIF NAYARIT

DR. RICARDO RODRIGUEZ LOPEZ
SUBDIRECCION DEL CENTRO DE REHABILITACION
Y EDUCACION ESPECIAL, TEPIIC, NAYARIT

SISTEMA PARA EL DESARROLLO INTEGRAL DE LA FAMILIA DEL ESTADO DE NAYARIT (a)

CENTRO DE REHABILITACION Y EDUCACION ESPECIAL


Estado Analítico del Ejercicio del Presupuesto de Egresos Detallado - LDF


Clasificación Administrativa

Del 1 de Enero al 31 de Diciembre de 2023 (b)

(PESOS)

Concepto (c)	Egresos					Subejercicio (e)
	Aprobado (d)	Ampliaciones/ (Reducciones)	Modificado	Devengado	Pagado	
I. Gasto No Etiquetado (I=A+B+C+D+E+F+G+H)	3,794,380.28	636,223.82	4,430,604.10	4,078,905.63	3,875,034.44	351,698.47
A. COORDINACION GENERAL	3,794,380.28	636,223.82	4,430,604.10	4,078,905.63	3,875,034.44	351,698.47
II. Gasto Etiquetado (II=A+B+C+D+E+F+G+H)	0.00	0.00	0.00	0.00	0.00	0.00
III. Total de Egresos (III = I + II)	3,794,380.28	636,223.82	4,430,604.10	4,078,905.63	3,875,034.44	351,698.47


 MAESTRO MAURO LUGO IZAGUIRRE
 DIRECTOR GENERAL DE DIF NAYARIT



 DR. RICARDO RODRIGUEZ LÓPEZ
 SUBDIRECTOR DEL CENTRO DE REHABILITACIÓN
 Y EDUCACIÓN ESPECIAL, TEPIC, NAYARIT


SISTEMA PARA EL DESARROLLO INTEGRAL DE LA FAMILIA DEL ESTADO DE NAYARIT (a)
CENTRO DE REHABILITACION Y EDUCACION ESPECIAL
Estado Analítico del Ejercicio del Presupuesto de Egresos Detallado - LDF
Clasificación Funcional (Finalidad y Función)
Del 1 de Enero al 31 de Diciembre de 2023 (b)
(PESOS)

Concepto (c)	Egresos					Subejercicio (e)
	Aprobado (d)	Ampliaciones/ (Reducciones)	Modificado	Devengado	Pagado	
I. Gasto No Etiquetado (I=A+B+C+D)	3,794,380.28	636,223.82	4,430,604.10	4,078,905.63	3,875,034.44	351,698.47
A. Gobierno (A=a1+a2+a3+a4+a5+a6+a7+a8)	0.00	0.00	0.00	0.00	0.00	0.00
a1) Legislación	0.00	0.00	0.00	0.00	0.00	0.00
a2) Justicia	0.00	0.00	0.00	0.00	0.00	0.00
a3) Coordinación de la Política de Gobierno	0.00	0.00	0.00	0.00	0.00	0.00
a4) Relaciones Exteriores	0.00	0.00	0.00	0.00	0.00	0.00
a5) Asuntos Financieros y Hacendarios	0.00	0.00	0.00	0.00	0.00	0.00
a6) Seguridad Nacional	0.00	0.00	0.00	0.00	0.00	0.00
a7) Asuntos de Orden Público y de Seguridad Interior	0.00	0.00	0.00	0.00	0.00	0.00
a8) Otros Servicios Generales	0.00	0.00	0.00	0.00	0.00	0.00
B. Desarrollo Social (B=b1+b2+b3+b4+b5+b6+b7)	3,794,380.28	636,223.82	4,430,604.10	4,078,905.63	3,875,034.44	351,698.47
b1) Protección Ambiental	0.00	0.00	0.00	0.00	0.00	0.00
b2) Vivienda y Servicios a la Comunidad	0.00	0.00	0.00	0.00	0.00	0.00
b3) Salud	0.00	0.00	0.00	0.00	0.00	0.00
b4) Recreación, Cultura y Otras Manifestaciones Sociales	0.00	0.00	0.00	0.00	0.00	0.00
b5) Educación	0.00	0.00	0.00	0.00	0.00	0.00
b6) Protección Social	3,794,380.28	636,223.82	4,430,604.10	4,078,905.63	3,875,034.44	351,698.47
b7) Otros Asuntos Sociales	0.00	0.00	0.00	0.00	0.00	0.00
C. Desarrollo Económico (C=c1+c2+c3+c4+c5+c6+c7+c8+c9)	0.00	0.00	0.00	0.00	0.00	0.00
c1) Asuntos Económicos, Comerciales y Laborales en General	0.00	0.00	0.00	0.00	0.00	0.00
c2) Agropecuaria, Silvicultura, Pesca y Caza	0.00	0.00	0.00	0.00	0.00	0.00
c3) Combustibles y Energía	0.00	0.00	0.00	0.00	0.00	0.00
c4) Minería, Manufacturas y Construcción	0.00	0.00	0.00	0.00	0.00	0.00
c5) Transporte	0.00	0.00	0.00	0.00	0.00	0.00
c6) Comunicaciones	0.00	0.00	0.00	0.00	0.00	0.00
c7) Turismo	0.00	0.00	0.00	0.00	0.00	0.00
c8) Ciencia, Tecnología e Innovación	0.00	0.00	0.00	0.00	0.00	0.00
c9) Otras Industrias y Otros Asuntos Económicos	0.00	0.00	0.00	0.00	0.00	0.00
D. Otras No Clasificadas en Funciones Anteriores (D=d1+d2+d3+d4)	0.00	0.00	0.00	0.00	0.00	0.00
d1) Transacciones de la Deuda Pública / Costo Financiero de la Deuda	0.00	0.00	0.00	0.00	0.00	0.00
d2) Transferencias, Participaciones y Aportaciones Entre Diferentes Niveles y Ordenes de Gobierno	0.00	0.00	0.00	0.00	0.00	0.00
d3) Saneamiento del Sistema Financiero	0.00	0.00	0.00	0.00	0.00	0.00
d4) Adeudos de Ejercicios Fiscales Anteriores	0.00	0.00	0.00	0.00	0.00	0.00
II. Gasto Etiquetado (II=A+B+C+D)	0.00	0.00	0.00	0.00	0.00	0.00
A. Gobierno (A=a1+a2+a3+a4+a5+a6+a7+a8)	0.00	0.00	0.00	0.00	0.00	0.00
a1) Legislación	0.00	0.00	0.00	0.00	0.00	0.00
a2) Justicia	0.00	0.00	0.00	0.00	0.00	0.00
a3) Coordinación de la Política de Gobierno	0.00	0.00	0.00	0.00	0.00	0.00
a4) Relaciones Exteriores	0.00	0.00	0.00	0.00	0.00	0.00
a5) Asuntos Financieros y Hacendarios	0.00	0.00	0.00	0.00	0.00	0.00
a6) Seguridad Nacional	0.00	0.00	0.00	0.00	0.00	0.00
a7) Asuntos de Orden Público y de Seguridad Interior	0.00	0.00	0.00	0.00	0.00	0.00
a8) Otros Servicios Generales	0.00	0.00	0.00	0.00	0.00	0.00
B. Desarrollo Social (B=b1+b2+b3+b4+b5+b6+b7)	0.00	0.00	0.00	0.00	0.00	0.00
b1) Protección Ambiental	0.00	0.00	0.00	0.00	0.00	0.00
b2) Vivienda y Servicios a la Comunidad	0.00	0.00	0.00	0.00	0.00	0.00
b3) Salud	0.00	0.00	0.00	0.00	0.00	0.00
b4) Recreación, Cultura y Otras Manifestaciones Sociales	0.00	0.00	0.00	0.00	0.00	0.00
b5) Educación	0.00	0.00	0.00	0.00	0.00	0.00
b6) Protección Social	0.00	0.00	0.00	0.00	0.00	0.00
b7) Otros Asuntos Sociales	0.00	0.00	0.00	0.00	0.00	0.00
C. Desarrollo Económico (C=c1+c2+c3+c4+c5+c6+c7+c8+c9)	0.00	0.00	0.00	0.00	0.00	0.00
c1) Asuntos Económicos, Comerciales y Laborales en General	0.00	0.00	0.00	0.00	0.00	0.00
c2) Agropecuaria, Silvicultura, Pesca y Caza	0.00	0.00	0.00	0.00	0.00	0.00
c3) Combustibles y Energía	0.00	0.00	0.00	0.00	0.00	0.00
c4) Minería, Manufacturas y Construcción	0.00	0.00	0.00	0.00	0.00	0.00
c5) Transporte	0.00	0.00	0.00	0.00	0.00	0.00
c6) Comunicaciones	0.00	0.00	0.00	0.00	0.00	0.00
c7) Turismo	0.00	0.00	0.00	0.00	0.00	0.00
c8) Ciencia, Tecnología e Innovación	0.00	0.00	0.00	0.00	0.00	0.00
c9) Otras Industrias y Otros Asuntos Económicos	0.00	0.00	0.00	0.00	0.00	0.00

SISTEMA PARA EL DESARROLLO INTEGRAL DE LA FAMILIA DEL ESTADO DE NAYARIT (a)
CENTRO DE REHABILITACION Y EDUCACION ESPECIAL
Estado Analítico del Ejercicio del Presupuesto de Egresos Detallado - LDF
Clasificación Funcional (Finalidad y Función)
Del 1 de Enero al 31 de Diciembre de 2023 (b)
(PESOS)

Concepto (c)	Egresos					Subejercicio (e)
	Aprobado (d)	Ampliaciones/ (Reducciones)	Modificado	Devengado	Pagado	
D. Otras No Clasificadas en Funciones Anteriores (D=d1+d2+d3+d4)	0.00	0.00	0.00	0.00	0.00	0.00
d1) Transacciones de la Deuda Publica / Costo Financiero de la Deuda	0.00	0.00	0.00	0.00	0.00	0.00
d2) Transferencias, Participaciones y Aportaciones Entre Diferentes Niveles y Ordenes de Gobierno	0.00	0.00	0.00	0.00	0.00	0.00
d3) Saneamiento del Sistema Financiero	0.00	0.00	0.00	0.00	0.00	0.00
d4) Adeudos de Ejercicios Fiscales Anteriores	0.00	0.00	0.00	0.00	0.00	0.00
III. Total de Egresos (III = I + II)	3,794,380.28	636,223.82	4,430,604.10	4,078,905.63	3,875,934.44	351,696.47


MAESTRO MAURO LUGO IZAGUIRRE
DIRECTOR GENERAL DE DIF NAYARIT


DR. RICARDO RODRIGUEZ LOPEZ
SUBDIRECTOR DEL CENTRO DE REHABILITACION
Y EDUCACION ESPECIAL, TEPEC, NAYARIT

SISTEMA PARA EL DESARROLLO INTEGRAL DE LA FAMILIA DEL ESTADO DE NAYARIT (a)

CENTRO DE REHABILITACIÓN Y EDUCACIÓN ESPECIAL

Estado Analítico del Ejercicio del Presupuesto de Egresos Detallado - LDF

Clasificación de Servicios Personales por Categoría

Del 1 de Enero al 31 de diciembre de 2023 (b)

(PESOS)

Concepto (c)	Egresos					Subejercicio (e)
	Aprobado (d)	Ampliaciones/ (Reducciones)	Modificado	Devengado	Pagado	
I. Gasto No Etiquetado (I=A+B+C+D+E+F)	1,376,200.00	0.00	1,376,200.00	1,316,810.65	1,229,352.14	59,389.35
A. Personal Administrativo y de Servicio Público	1,376,200.00	0.00	1,376,200.00	1,316,810.65	1,229,352.14	59,389.35
B. Magisterio	0.00	0.00	0.00	0.00	0.00	0.00
C. Servicios de Salud (C=c1+c2)	0.00	0.00	0.00	0.00	0.00	0.00
c1) Personal Administrativo	0.00	0.00	0.00	0.00	0.00	0.00
c2) Personal Médico, Paramédico y afín	0.00	0.00	0.00	0.00	0.00	0.00
D. Seguridad Pública	0.00	0.00	0.00	0.00	0.00	0.00
E. Gastos asociados a la implementación de nuevas leyes federales o reformas a las mismas (E = e1 + e2)	0.00	0.00	0.00	0.00	0.00	0.00
e1) Nombre del Programa o Ley 1	0.00	0.00	0.00	0.00	0.00	0.00
e2) Nombre del Programa o Ley 2	0.00	0.00	0.00	0.00	0.00	0.00
F. Sentencias laborales definitivas	0.00	0.00	0.00	0.00	0.00	0.00
II. Gasto Etiquetado (II=A+B+C+D+E+F)	0.00	0.00	0.00	0.00	0.00	0.00
A. Personal Administrativo y de Servicio Público	0.00	0.00	0.00	0.00	0.00	0.00
B. Magisterio	0.00	0.00	0.00	0.00	0.00	0.00
C. Servicios de Salud (C=c1+c2)	0.00	0.00	0.00	0.00	0.00	0.00
c1) Personal Administrativo	0.00	0.00	0.00	0.00	0.00	0.00
c2) Personal Médico, Paramédico y afín	0.00	0.00	0.00	0.00	0.00	0.00
D. Seguridad Pública	0.00	0.00	0.00	0.00	0.00	0.00
E. Gastos asociados a la implementación de nuevas leyes federales o reformas a las mismas (E = e1 + e2)	0.00	0.00	0.00	0.00	0.00	0.00
e1) Nombre del Programa o Ley 1	0.00	0.00	0.00	0.00	0.00	0.00
e2) Nombre del Programa o Ley 2	0.00	0.00	0.00	0.00	0.00	0.00
F. Sentencias laborales definitivas	0.00	0.00	0.00	0.00	0.00	0.00
III. Total del Gasto en Servicios Personales (III = I + II)	1,376,200.00	0.00	1,376,200.00	1,316,810.65	1,229,352.14	59,389.35

MAESTRO MAURO LUGO IZAGUIRRE
DIRECTOR GENERAL DE DIF NAYARIT

DR. RICARDO RODRIGUEZ LÓPEZ
SUBDIRECTOR DEL CENTRO DE REHABILITACIÓN
Y EDUCACIÓN ESPECIAL, TEPEC, NAYARIT

SISTEMA PARA EL DESARROLLO INTEGRAL DE LA FAMILIA DEL ESTADO DE NAYARIT



CENTRO DE REHABILITACION Y EDUCACION ESPECIAL

Balanza de Comprobación del 02/ene./2023 al 31/dic./2023

Cuentas con saldos y movimientos acumulado. (De la cuenta: 1000 a la 9999)

Nat.	Cuenta	Nombre de la cuenta	SALDO ANTERIOR		MOVIMIENTOS		SALDO ACTUAL	
			DEUDOR	ACREEDOR	DEUDOR	ACREEDOR	DEUDOR	ACREEDOR
D	1111	EFFECTIVO	\$0.00	\$0.00	\$10,000.00	\$10,000.00	\$0.00	\$0.00
D	1112	BANCOS/TESORERÍA	\$336,978.47	\$0.00	\$5,452,663.91	\$5,510,539.09	\$279,103.29	\$0.00
D	1116	DEPÓSITOS DE FONDOS DE TERCEROS EN GARANTÍA Y/O ADMINISTRACIÓN	\$179,288.67	\$0.00	\$0.00	\$0.00	\$179,288.67	\$0.00
D	1119	OTROS EFECTIVOS Y EQUIVALENTES	\$118.37	\$0.00	\$0.00	\$0.00	\$118.37	\$0.00
D	1122	CUENTAS POR COBRAR A CORTO PLAZO	\$12,000.00	\$0.00	\$5,575,936.92	\$5,448,742.93	\$139,193.99	\$0.00
D	1123	DEUDORES DIVERSOS POR COBRAR A CORTO PLAZO	\$362,000.00	\$0.00	\$5,202.44	\$5,000.00	\$362,202.44	\$0.00
D	1124	INGRESOS POR RECUPERAR A CORTO PLAZO	\$0.00	\$0.00	\$756.78	\$756.78	\$0.00	\$0.00
D	1241	MOBILIARIO Y EQUIPO DE ADMINISTRACIÓN	\$1,260,543.41	\$0.00	\$30,197.86	\$0.00	\$1,290,741.27	\$0.00
D	1242	MOBILIARIO Y EQUIPO EDUCACIONAL Y RECREATIVO	\$11,797.72	\$0.00	\$0.00	\$0.00	\$11,797.72	\$0.00
D	1243	EQUIPO E INSTRUMENTAL MÉDICO Y DE LABORATORIO	\$41,664.49	\$0.00	\$14,390.98	\$0.00	\$56,055.47	\$0.00
D	1246	MAQUINARIA, OTROS EQUIPOS Y HERRAMIENTAS	\$211,432.15	\$0.00	\$18,549.00	\$0.00	\$229,980.15	\$0.00
A	1263	DEPRECIACIÓN ACUMULADA DE BIENES MUEBLES	\$0.00	\$1,252,615.38	\$0.00	\$91,506.88	\$0.00	\$1,344,122.26
A	2111	SERVICIOS PERSONALES POR PAGAR A CORTO PLAZO	\$0.00	\$47,749.37	\$1,277,101.51	\$1,316,810.65	\$0.00	\$87,458.51
A	2112	PROVEEDORES POR PAGAR A CORTO PLAZO	\$0.00	\$178,528.99	\$2,791,733.21	\$2,729,616.90	\$0.00	\$116,412.68
A	2117	RETENCIONES Y CONTRIBUCIONES POR PAGAR A CORTO PLAZO	\$0.00	\$15,763.64	\$131,578.05	\$143,333.39	\$0.00	\$27,518.98
A	2119	OTRAS CUENTAS POR PAGAR A CORTO PLAZO	\$0.00	\$1,000.02	\$0.00	\$0.00	\$0.00	\$1,000.02
A	3130	ACTUALIZACIÓN DE LA HACIENDA PÚBLICA/PATRIMONIO	\$0.00	\$657,792.01	\$0.00	\$0.00	\$0.00	\$657,792.01
A	3210	RESULTADOS DEL EJERCICIO (AHORRO/ DESAHORRO)	\$0.00	\$0.00	\$0.00	\$0.00	\$0.00	\$0.00
A	3220	RESULTADOS DE EJERCICIOS ANTERIORES	\$0.00	\$262,373.87	\$0.00	\$0.00	\$0.00	\$262,373.87
A	4151	PRODUCTOS	\$0.00	\$0.00	\$0.00	\$756.78	\$0.00	\$756.78
A	4173	INGRESOS POR VENTA DE BIENES Y PRESTACIÓN DE SERVICIOS DE ENTIDADES PARAESTATALES Y FIDEICOMISOS NO EMPRESARIALES Y NO FINANCIEROS	\$0.00	\$0.00	\$0.00	\$1,425,399.99	\$0.00	\$1,425,399.99
A	4223	SUBSIDIOS Y SUBVENCIONES	\$0.00	\$0.00	\$0.00	\$2,732,921.94	\$0.00	\$2,732,921.94
D	5111	REMUNERACIONES AL PERSONAL DE CARÁCTER PERMANENTE	\$0.00	\$0.00	\$994,254.90	\$0.00	\$994,254.90	\$0.00
D	5112	REMUNERACIONES AL PERSONAL DE CARÁCTER TRANSITORIO	\$0.00	\$0.00	\$14,042.93	\$0.00	\$14,042.93	\$0.00
D	5113	REMUNERACIONES ADICIONALES Y ESPECIALES	\$0.00	\$0.00	\$308,512.82	\$0.00	\$308,512.82	\$0.00
D	5121	MATERIALES DE ADMINISTRACIÓN, EMISIÓN DE DOCUMENTOS Y ARTÍCULOS OFICIALES	\$0.00	\$0.00	\$454,096.87	\$0.00	\$454,096.87	\$0.00
D	5122	ALIMENTOS Y UTENSILIOS	\$0.00	\$0.00	\$56,953.65	\$0.00	\$56,953.65	\$0.00
D	5123	MATERIAS PRIMAS Y MATERIALES DE PRODUCCIÓN Y COMERCIALIZACIÓN	\$0.00	\$0.00	\$12,326.29	\$0.00	\$12,326.29	\$0.00
D	5124	MATERIALES Y ARTÍCULOS DE CONSTRUCCIÓN Y DE REPARACIÓN	\$0.00	\$0.00	\$32,788.81	\$0.00	\$32,788.81	\$0.00
D	5125	PRODUCTOS QUÍMICOS, FARMACÉUTICOS Y DE LABORATORIO	\$0.00	\$0.00	\$393,386.98	\$0.00	\$393,386.98	\$0.00
D	5126	COMBUSTIBLES, LUBRICANTES Y ADITIVOS	\$0.00	\$0.00	\$123,600.27	\$0.00	\$123,600.27	\$0.00
D	5131	SERVICIOS BÁSICOS	\$0.00	\$0.00	\$1,054,962.83	\$0.00	\$1,054,962.83	\$0.00

[Handwritten signature]

[Handwritten initials]



SISTEMA PARA EL DESARROLLO INTEGRAL DE LA FAMILIA DEL ESTADO DE NAYARIT

CENTRO DE REHABILITACION Y EDUCACION ESPECIAL Balanza de Comprobación del 02/ene./2023 al 31/dic./2023

Cuentas con saldos y movimientos acumulado. (De la cuenta: 1000 a la 9999)

Nat.	Cuenta	Nombre de la cuenta	SALDO ANTERIOR		MOVIMIENTOS		SALDO ACTUAL	
			DEUDOR	ACREEDOR	DEUDOR	ACREEDOR	DEUDOR	ACREEDOR
D	5132	SERVICIOS DE ARRENDAMIENTO	\$0.00	\$0.00	\$31,426.41	\$0.00	\$31,426.41	\$0.00
D	5133	SERVICIOS PROFESIONALES, CIENTÍFICOS Y TÉCNICOS Y OTROS SERVICIOS	\$0.00	\$0.00	\$245,474.76	\$0.00	\$245,474.76	\$0.00
D	5134	SERVICIOS FINANCIEROS, BANCARIOS Y COMERCIALES	\$0.00	\$0.00	\$29,077.47	\$0.00	\$29,077.47	\$0.00
D	5135	SERVICIOS DE INSTALACIÓN, REPARACIÓN, MANTENIMIENTO Y CONSERVACIÓN	\$0.00	\$0.00	\$228,582.01	\$0.00	\$228,582.01	\$0.00
D	5137	SERVICIOS DE TRASLADO Y VIÁTICOS	\$0.00	\$0.00	\$2,620.00	\$0.00	\$2,620.00	\$0.00
D	5138	SERVICIOS OFICIALES	\$0.00	\$0.00	\$1,183.71	\$0.00	\$1,183.71	\$0.00
D	5139	OTROS SERVICIOS GENERALES	\$0.00	\$0.00	\$32,478.08	\$0.00	\$32,478.08	\$0.00
D	5515	DEPRECIACIÓN DE BIENES MUEBLES	\$0.00	\$0.00	\$91,506.88	\$0.00	\$91,506.88	\$0.00
D	6110	LEY DE INGRESOS ESTIMADA	\$3,794,380.28	\$0.00	\$0.00	\$0.00	\$3,794,380.28	\$0.00
A	8120	LEY DE INGRESOS POR EJECUTAR	\$0.00	\$3,794,380.28	\$4,234,678.71	\$633,565.60	\$0.00	\$193,267.17
D	8130	MODIFICACIONES A LA LEY DE INGRESOS ESTIMADA	\$0.00	\$0.00	\$633,565.60	\$75,600.00	\$557,965.60	\$0.00
A	8140	LEY DE INGRESOS DEVENGADA	\$0.00	\$0.00	\$4,159,078.71	\$4,159,078.71	\$0.00	\$0.00
A	8150	LEY DE INGRESOS RECAUDADA	\$0.00	\$0.00	\$0.00	\$4,159,078.71	\$0.00	\$4,159,078.71
A	8210	PRESUPUESTO DE EGRESOS APROBADO	\$0.00	\$3,794,380.28	\$0.00	\$0.00	\$0.00	\$3,794,380.28
D	8220	PRESUPUESTO DE EGRESOS POR EJERCER	\$2,418,180.28	\$0.00	\$1,671,555.82	\$3,797,426.98	\$292,309.12	\$0.00
A	8230	MODIFICACIONES AL PRESUPUESTO DE EGRESOS APROBADO	\$0.00	\$0.00	\$1,035,332.00	\$1,671,555.82	\$0.00	\$636,223.82
D	8240	PRESUPUESTO DE EGRESOS COMPROMETIDO	\$1,376,200.00	\$0.00	\$2,762,094.98	\$4,078,905.63	\$59,389.35	\$0.00
D	8250	PRESUPUESTO DE EGRESOS DEVENGADO	\$0.00	\$0.00	\$4,078,905.63	\$4,078,905.63	\$0.00	\$0.00
D	8260	PRESUPUESTO DE EGRESOS EJERCIDO	\$0.00	\$0.00	\$4,078,905.63	\$3,875,034.44	\$203,871.19	\$0.00
D	8270	PRESUPUESTO DE EGRESOS PAGADO	\$0.00	\$0.00	\$3,875,034.44	\$0.00	\$3,875,034.44	\$0.00
Sumas =>			\$10,004,583.84	\$10,004,583.84	\$45,944,536.85	\$45,944,536.85	\$15,438,707.02	\$15,438,707.02

MAESTRO MAURO LUGO IZAGUIRRE
DIRECTOR GENERAL DE DIF NAYARIT

DR. RICARDO RODRIGUEZ LOPEZ
SUBDIRECTOR DEL CENTRO DE REHABILITACION Y EDUCACION ESPECIAL, TEPIC, NAYARIT

**SISTEMA PARA EL DESARROLLO INTEGRAL DE LA FAMILIA DEL ESTADO
DE NAYARIT
COORDINACION DE FOMENTO A LAS ARTESANIAS**

Informe de Avance de Gestión Financiera 4to Trimestre 2023

EXPOSICIÓN DE MOTIVOS

La captación de ingresos y el ejercicio del gasto por el trimestre comprendido del 01 de Octubre al 31 de Diciembre de 2023, así como el acumulativo al corte del 31 de Diciembre de 2023 se describe de la siguiente manera:


CONCEPTO		1ER TRIM	2DO TRIM	3ER TRIM	4TO TRIM	ACUMULADO
		CAPTACIÓN DE INGRESOS	1,424,741.80	4,967,333.00	2,958,063.57	3,014,785.94
		EJERCICIO DEL GASTO				
SERVICIOS PERSONALES	CAPITULO 1000	0.00	0.00	0.00	0.00	0.00
MATERIALES Y SUMINISTROS	CAPITULO 2000	147,887.91	205,529.82	1,097,421.21	680,566.43	2,131,405.37
SERVICIOS GENERALES	CAPITULO 3000	147,359.18	60,650.26	72,406.55	77,380.44	357,796.43
TRANSFERENCIAS, ASIGNACIONES, SUBSIDIOS Y OTRAS AYUDAS	CAPITULO 4000	1,093,735.00	2,865,582.00	2,290,053.50	2,557,694.00	8,807,064.50
BIENES MUEBLES, INMUEBLES E INTANGIBLES	CAPITULO 5000	848,726.39	1,006,099.99	60,398.01	300,927.50	2,216,151.89

La diferencia en la captación de ingresos corresponde al Ejercicio 2022 por la cantidad de \$62,430.00.

Existe una diferencia en la Balanza de Comprobación por \$19,950.00 ya que un ingreso fue capturado con fecha del 01 de Enero y la Balanza se genera con fecha del 02 de Enero.



MTRO. MAURO LUGO IZAGUIRRE
DIRECTOR DIF ESTATAL



ING. SARA ALEJANDRA SANCHEZ GOMEZ
COORD. DE FOMENTO A LAS ARTESANIAS

SISTEMA PARA EL DESARROLLO INTEGRAL DE LA FAMILIA DEL ESTADO DE NAYARIT



COORDINACION DE FOMENTO A LAS ARTESANIAS

Flujo Operacional

Usu: Supervisor

Del 01/oct./2023 al 31/dic./2023

Fecha y hora de impresión

Rep: rptFlujoOperacional

DISPONIBILIDAD AL 1 DE OCTUBRE DE 2023		\$1,143,224.09
INGRESOS Y OTROS BENEFICIOS		
INGRESOS POR VENTA DE BIENES Y PRESTACIÓN DE SERVICIOS	\$3,120,370.94	
TOTAL INGRESOS Y OTROS BENEFICIOS		\$3,120,370.94
GASTOS Y OTRAS PERDIDAS		\$4,263,595.03
MATERIALES Y SUMINISTROS	\$680,566.43	
SERVICIOS GENERALES	\$77,380.44	
AYUDAS SOCIALES	\$2,557,694.00	
ESTIMACIONES, DEPRECIACIONES, DETERIOROS, OBSOLESCENCIA Y AMORTIZACIONES	\$110,819.28	
DISPONIBILIDAD AL 31 DE DICIEMBRE DE 2023		\$3,426,460.15
INTEGRACIÓN DE DISPONIBILIDAD AL 31 DE DICIEMBRE DE 2023		<u>\$837,134.88</u>
CUENTAS DE BALANCE DEUDORA		
BANCOS/TESORERÍA	\$1,460,061.43	
CUENTAS POR COBRAR A CORTO PLAZO	\$700,909.00	
DEUDORES DIVERSOS POR COBRAR A CORTO PLAZO	\$2,350,590.60	
ANTICIPO A PROVEEDORES POR ADQUISICIÓN DE BIENES Y PRESTACIÓN DE SERVICIOS A	\$16,240.01	
INVENTARIO DE MERCANCIAS TERMINADAS	\$3,962,876.51	
INVENTARIO DE MERCANCIAS EN PROCESO DE ELABORACIÓN	\$418,943.04	
INVENTARIO DE MATERIAS PRIMAS, MATERIALES Y SUMINISTROS PARA PRODUCCIÓN	\$893,215.34	
MOBILIARIO Y EQUIPO DE ADMINISTRACIÓN	\$1,191,090.78	
VEHÍCULOS Y EQUIPO DE TRANSPORTE	\$1,006,099.99	
MAQUINARIA, OTROS EQUIPOS Y HERRAMIENTAS	\$534,103.47	
CUENTAS DE BALANCE ACREADORAS		\$12,534,130.17
DEPRECIACIÓN ACUMULADA DE BIENES MUEBLES	\$662,524.11	
PROVEEDORES POR PAGAR A CORTO PLAZO	\$123,293.79	
INGRESOS COBRADOS POR ADELANTADO A CORTO PLAZO	\$501,783.66	
APORTACIONES	\$359,873.31	
ACTUALIZACIÓN DE LA HACIENDA PÚBLICA/PATRIMONIO	\$3,265,596.37	
RESULTADOS DE EJERCICIOS ANTERIORES	\$6,773,415.68	
CAMBIOS POR ERRORES CONTABLES	\$10,508.17	
		\$11,696,995.29
		<u>\$837,134.88</u>

MTRO. MAURO LUGO IZAGUIRRE
DIRECTOR GENERAL DE DIF ESTATAL

ING. SARA ALEJANDRA SANCHEZ GOMEZ
COORDINADORA DE FOMENTO A LAS ARTESANIAS

SISTEMA PARA EL DESARROLLO INTEGRAL DE LA FAMILIA DEL ESTADO DE NAYARIT



COORDINACION DE FOMENTO A LAS ARTESANIAS

Flujo Operacional

Usu: Supervisor

Del 01/ene./2023 al 31/dic./2023

Fecha y hora de

024

Rep: rptFlujoOperacional

m.

DISPONIBILIDAD AL 1 DE ENERO DE 2023

INGRESOS Y OTROS BENEFICIOS

INGRESOS POR VENTA DE BIENES Y PRESTACIÓN DE SERVICIOS

\$12,408,079.31

TOTAL INGRESOS Y OTROS BENEFICIOS

\$12,408,079.31

\$12,408,079.31

GASTOS Y OTRAS PERDIDAS

MATERIALES Y SUMINISTROS

\$2,131,405.37

SERVICIOS GENERALES

\$357,796.43

AYUDAS SOCIALES

\$8,807,064.50

ESTIMACIONES, DEPRECIACIONES, DETERIOROS, OBSOLESCENCIA Y AMORTIZACIONES

\$274,678.13

\$11,570,944.43

DISPONIBILIDAD AL 31 DE DICIEMBRE DE 2023

\$837,134.88

INTEGRACIÓN DE DISPONIBILIDAD AL 31 DE DICIEMBRE DE 2023

CUENTAS DE BALANCE DEUDORA

BANCOS/TESORERÍA

\$1,460,061.43

CUENTAS POR COBRAR A CORTO PLAZO

\$700,909.00

DEUDORES DIVERSOS POR COBRAR A CORTO PLAZO

\$2,350,590.60

ANTICIPO A PROVEEDORES POR ADQUISICIÓN DE BIENES Y PRESTACIÓN DE SERVICIOS A

\$16,240.01

INVENTARIO DE MERCANCIAS TERMINADAS

\$3,962,876.51

INVENTARIO DE MERCANCIAS EN PROCESO DE ELABORACIÓN

\$418,943.04

INVENTARIO DE MATERIAS PRIMAS, MATERIALES Y SUMINISTROS PARA PRODUCCIÓN

\$893,215.34

MOBILIARIO Y EQUIPO DE ADMINISTRACIÓN

\$1,191,090.78

VEHÍCULOS Y EQUIPO DE TRANSPORTE

\$1,006,099.99

MAQUINARIA, OTROS EQUIPOS Y HERRAMIENTAS

\$534,103.47

\$12,534,130.17

CUENTAS DE BALANCE ACREADORAS

DEPRECIACIÓN ACUMULADA DE BIENES MUEBLES

\$662,524.11

PROVEEDORES POR PAGAR A CORTO PLAZO

\$123,293.79

INGRESOS COBRADOS POR ADELANTADO A CORTO PLAZO

\$501,783.86

APORTACIONES

\$359,873.31

ACTUALIZACIÓN DE LA HACIENDA PÚBLICA/PATRIMONIO

\$3,265,596.37

RESULTADOS DE EJERCICIOS ANTERIORES

\$6,773,415.68

CAMBIOS POR ERRORES CONTABLES

\$10,508.17

\$11,696,995.29

\$837,134.88

MTRO. MAURO LUGO IZAGUIRRE
DIRECTOR GENERAL DE DIF ESTATAL

ING. SARA ALEJANDRA SANCHEZ GOMEZ
COORDINADORA DE FOMENTO A LAS ARTESANIAS



Nayarit
NUESTRO HONOR Y COMPROMISO



**SISTEMA PARA EL DESARROLLO INTEGRAL DE LA FAMILIA DEL
ESTADO DE NAYARIT**
COORDINACION DE FOMENTO A LAS ARTESANIAS

B).- Datos básicos y cifras relevantes:

- **Subsidio estatal recibido en el trimestre y acumulado al cierre de dicho periodo.**

No aplica

- **Subsidio federal recibido en el trimestre y acumulado al cierre de dicho periodo.**

No aplica

- **Ingresos propios captados, enterados a la Secretaría de Administración y Finanzas y reintegrados al ente público; durante el trimestre que se reporta y acumulados al cierre de dicho periodo.**

La Coordinación de Fomento a las Artesanías recaudó durante el trimestre comprendido del 01 de Octubre al 31 de Diciembre de 2023 la cantidad de \$3,014,785.94 (tres millones catorce mil setecientos ochenta y cinco pesos 94/100 M.N.) y acumulados al cuarto trimestre por la cantidad de \$12,302,494.31 (doce millones trescientos dos mil cuatrocientos noventa y cuatro pesos 31/100 M.N.) que fueron enterados al ente perteneciente: Sistema para el Desarrollo integral de la Familia del Estado de Nayarit, que a su vez enteró a la Secretaría de Administración y Finanzas, de los cuales fueron reintegrados \$1,032,569.00 (un millón treinta y dos mil quinientos sesenta y nueve pesos 00/100 M.N.) y no se ha reintegrado la cantidad de \$1,982,216.94 (un millón novecientos ochenta y dos mil doscientos dieciséis pesos 94/100 M.N.).

Al 31 de diciembre de 2023 quedaron pendientes por recaudar \$105,585.00 (ciento cinco mil pesos quinientos ochenta y cinco pesos 00/100 M.N.)

- **Número de plazas ocupadas de Base, Confianza y Contrato; así como horas asignadas en el caso del sector educativo.**

El Sistema para el Desarrollo Integral de la Familia del Estado de Nayarit es la unidad concentradora de mencionada información.

- **Número de plazas vacantes de Base y Confianza.**

El Sistema para el Desarrollo Integral de la Familia del Estado de Nayarit es la unidad concentradora de dicha información.



Nayarit
NUESTRO HONOR Y COMPROMISO



- **Número de personas jubiladas y pensionadas de Burocracia Base, Confianza y Magisterio, así como pensiones y jubilaciones en trámite (aplica únicamente para la Dirección General de Fondo de Pensiones).**

No aplica

- **Importe de las economías generadas en el trimestre y acumuladas a dicho periodo.**

La Coordinación de Fomento a las Artesanías derivado del Ejercicio 2022 tiene un importe economías generadas por la cantidad de \$2,644,313.66

- **Importe de las economías reintegradas en el trimestre y acumuladas a dicho periodo.**

No aplica

- **Denominación de las auditorías en proceso, practicadas por el órgano Interno de Control del ente público.**

No aplica

- **Nombre del Sistema de Contabilidad Gubernamental utilizado por el ente público.**

Sistema Automatizado de Administración y Contabilidad Gubernamental SAACG.NET

- **Áreas administrativas que introducen datos al Sistema de Contabilidad Gubernamental (Centros de Registro).**


Coordinación de Fomento a las Artesanías, perteneciente al Sistema para el Desarrollo Integral de la Familia del Estado de Nayarit.

MTRO. MAURO LUGO IZAGUIRRE
DIRECTOR DIF ESTATAL

ING. SARA ALEJANDRA SANCHEZ GOMEZ
COORD. DE FOMENTO A LAS ARTESANIAS

**SISTEMA PARA EL DESARROLLO INTEGRAL DE LA FAMILIA DEL ESTADO DE NAYARIT
PROGRAMA OPERATIVO ANUAL (POA) EJERCICIO FISCAL, 2023
INFORME DE AVANCE AL CORTE AL 31 DICIEMBRE DE 2023**

SUBDIRECCION GENERAL ADMINISTRATIVA									
FOMENTO A LAS ARTESANIAS									
FOMENTO A LAS ARTESANIAS									
FOMENTO A LAS ARTESANIAS									
CLAVE	T. PROM. O T. SUM.	DESCRIPCION	UNIDAD DE MEDIDA	META ANUAL	4TO. TRIMESTRE			ACUMULADO ANUAL ABSOLUTO	ACUMULADO ANUAL PORCENTUAL
					Meta del Trimestre	LOGRO			
						absoluto	relativo %		
APOYO A LOS ARTESANOS									
S035-01	0	ARTESANOS APOYADOS / BENEFICIADOS	PERSONA	978	306	439	144%	1,308	134%
S035-02	0	HOMBRES ARTESANOS ATENDIDOS	PERSONA	225	85	105	124%	334	148%
S035-03	0	MUJERES ARTESANAS ATENDIDAS	PERSONA	753	220	334	152%	974	129%
S035-04	0	APOYOS OTORGADOS A ARTESANOS	APOYO	1,526	310	1,445	466%	4,803	315%
S035-05	0	ARTESANOS QUE SOLICITAN MATERIA PRIMA (JOVENES, MUJERES, ADULTOS)	PERSONA	496	130	535	412%	1,055	213%
S035-06	0	ARTESANOS QUE RECIBIERON MATERIA PRIMA (JOVENES, MUJERES, ADULTOS)	PERSONA	496	130	535	412%	1,055	213%
S035-07	0	ARTESANOS BENEFICIADOS CON APOYO DE MANO DE OBRA (JOVENES, MUJERES, ADULTOS)	PERSONA	555	126	268	213%	924	166%
S035-08	0	ARTESANOS ASESORADOS EN EL DISEÑO DE ARTESANIAS (FOTO, MOLDES O IDEAS)	PERSONA	385	88	182	207%	617	160%
S035-09	0	ELEMENTOS OTORGADOS COMO FOTO, MOLDES O IDEAS	PIEZA	385	88	252	286%	635	165%
DIVERSIDAD DE PRODUCTO									
S035-10	0	ARTESANIAS ELABORADAS POR ARTESANOS INDIGENAS Y MESTIZOS (BENEFICIADOS)	PIEZA ADQUIRIDA	25,521	6,909	19,286	279%	58,807	230%
S035-11	0	ARTESANIAS RECIBIDAS	PIEZA ADQUIRIDA	25,521	6,909	19,286	279%	58,807	230%
TALLER ARTESANIAS									
S035-12	0	MATERIA PRIMA ADQUIRIDA POR ARTESANIA PARA ELABORAR	PIEZA	1,516	420	426	101%	1,396	92%
S035-13	0	MATERIA PRIMA PROGRAMADA A ADQUIRIR	PIEZA	1,856	445	450	101%	1,806	97%
S035-14	0	ARTESANIAS VENDIDAS ELABORADAS POR ARTESANOS (COMERCIALIZADAS)	PIEZA VENDIDA	30,139	8,201	13,675	167%	40,370	134%
EVENTOS ESPECIALES									
S035-15	0	PARTICIPACION EN EVENTOS ESPECIALES, PARA INCREMENTAR LOS APOYOS A LOS ARTESANOS	EVENO	13	3	3	100%	19	146%
	0		PIEZA VENDIDA	952	210	1,802	858%	15,005	1576%
ASESORIA Y ATENCION PSICOLOGICA									
S035-16	0	TERAPIA PSICOLOGICA A ARTESANO	PERSONA	220	60	54	90%	209	95%
APOYO A COMUNIDADES									
S035-17	0	COMUNIDADES VISITADAS	LUGAR	10	3	2	67%	8	80%
S035-18	0	APOYOS OTORGADOS A ARTESANOS EN COMUNIDADES	APOYO	320	90	0	0%	17	5%
S035-19	0	ARTESANOS QUE RECIBIERON MATERIA PRIMA EN COMUNIDADES (JOVENES, MUJERES, ADULTOS)	PERSONA	95	25	433	1732%	435	458%
ACCIONES DE DESARROLLO COMUNITARIO									
S035-20	0	CURSOS Y CAPACITACIONES	PERSONA	40	20	1	5%	1	3%





**SISTEMA PARA EL DESARROLLO INTEGRAL DE LA FAMILIA DEL
ESTADO DE NAYARIT
COORDINACION DE FOMENTO A LAS ARTESANIAS**

OBRAS Y ACCIONES REALIZADAS

En el trimestre comprendido del 01 de Octubre al 31 de Diciembre de 2023 no se cuenta con obras y acciones realizadas en la Coordinación de Fomento a las Artesanías.

**MTRO. MAURO LUGO IZAGUIRRE
DIRECTOR DIF ESTATAL**

**ING. SARA ALEJANDRA SANCHEZ GOMEZ
COORD. DE FOMENTO A LAS ARTESANIAS**

SISTEMA PARA EL DESARROLLO INTEGRAL DE LA FAMILIA DEL ESTADO DE NAYARIT



COORDINACION DE FOMENTO A LAS ARTESANIAS Estado de Situación Financiera

Usr: Supervisor
rptEstadoSituaci

Al 31/dic./2023

Fecha y 08/ene./2024

(Cifras en Pesos)

05:45 p. m.

	<u>2023</u>		<u>2023</u>
ACTIVO		ACTIVO NO CIRCULANTE	
ACTIVO CIRCULANTE	\$9,802,835.93	INVERSIONES FINANCIERAS A LARGO PLAZO	\$2,068,770.13
EFFECTIVO Y EQUIVALENTES	\$1,460,061.43	INVERSIONES A LARGO PLAZO	\$0.00
EFFECTIVO	\$0.00	TÍTULOS Y VALORES A LARGO PLAZO	\$0.00
BANCOS/TESORERÍA	\$1,460,061.43	FIDEICOMISOS, MANDATOS Y CONTRATOS ANÁLOGOS	\$0.00
BANCOS/DEPENDENCIAS Y OTROS	\$0.00	PARTICIPACIONES Y APORTACIONES DE CAPITAL	\$0.00
INVERSIONES TEMPORALES (HASTA 3 MESES)	\$0.00	DERECHOS A RECIBIR EFECTIVO O EQUIVALENTES A LARGO	\$0.00
FONDOS CON AFECTACIÓN ESPECÍFICA	\$0.00	DOCUMENTOS POR COBRAR A LARGO PLAZO	\$0.00
DEPÓSITOS DE FONDOS DE TERCEROS EN GARANTÍA Y/O	\$0.00	DEUDORES DIVERSOS A LARGO PLAZO	\$0.00
OTROS EFECTIVOS Y EQUIVALENTES	\$0.00	INGRESOS POR RECUPERAR A LARGO PLAZO	\$0.00
DERECHOS A RECIBIR EFECTIVO O EQUIVALENTES	\$3,051,499.60	PRÉSTAMOS OTORGADOS A LARGO PLAZO	\$0.00
INVERSIONES FINANCIERAS DE CORTO PLAZO	\$0.00	OTROS DERECHOS A RECIBIR EFECTIVO O EQUIVALENTES	\$0.00
CUENTAS POR COBRAR A CORTO PLAZO	\$700,909.00	BIENES INMUEBLES, INFRAESTRUCTURA Y CONSTRUCCIONES EN	\$0.00
DEUDORES DIVERSOS POR COBRAR A CORTO PLAZO	\$2,350,590.60	TERRENOS	\$0.00
INGRESOS POR RECUPERAR A CORTO PLAZO	\$0.00	VIVIENDAS	\$0.00
DEUDORES POR ANTICIPOS DE LA TESORERÍA A CORTO	\$0.00	EDIFICIOS NO HABITACIONALES	\$0.00
PRÉSTAMOS OTORGADOS A CORTO PLAZO	\$0.00	INFRAESTRUCTURA	\$0.00
OTROS DERECHOS A RECIBIR EFECTIVO O EQUIVALENTES	\$0.00	CONSTRUCCIONES EN PROCESO EN BIENES DE DOMINIO	\$0.00
DERECHOS A RECIBIR BIENES O SERVICIOS	\$16,240.01	CONSTRUCCIONES EN PROCESO EN BIENES PROPIOS	\$0.00
ANTICIPO A PROVEEDORES POR ADQUISICIÓN DE BIENES	\$16,240.01	OTROS BIENES INMUEBLES	\$0.00
ANTICIPO A PROVEEDORES POR ADQUISICIÓN DE BIENES	\$0.00	BIENES MUEBLES	\$2,731,294.24
ANTICIPO A PROVEEDORES POR ADQUISICIÓN DE BIENES	\$0.00	MOBILIARIO Y EQUIPO DE ADMINISTRACIÓN	\$1,191,090.76
ANTICIPO A CONTRATISTAS POR OBRAS PÚBLICAS A	\$0.00	MOBILIARIO Y EQUIPO EDUCACIONAL Y RECREATIVO	\$0.00
OTROS DERECHOS A RECIBIR BIENES O SERVICIOS A	\$0.00	EQUIPO E INSTRUMENTAL MÉDICO Y DE LABORATORIO	\$0.00
INVENTARIOS	\$5,275,034.89	VEHÍCULOS Y EQUIPO DE TRANSPORTE	\$1,006,099.99
INVENTARIO DE MERCANCIAS PARA VENTA	\$0.00	EQUIPO DE DEFENSA Y SEGURIDAD	\$0.00
INVENTARIO DE MERCANCIAS TERMINADAS	\$3,962,876.51	MAQUINARIA, OTROS EQUIPOS Y HERRAMIENTAS	\$534,103.47
INVENTARIO DE MERCANCIAS EN PROCESO DE	\$418,943.04	COLECCIONES, OBRAS DE ARTE Y OBJETOS VALIOSOS	\$0.00
INVENTARIO DE MATERIAS PRIMAS, MATERIALES Y	\$893,215.34	ACTIVOS BIOLÓGICOS	\$0.00
BIENES EN TRÁNSITO	\$0.00	ACTIVOS INTANGIBLES	\$0.00
ALMACENES	\$0.00	SOFTWARE	\$0.00
ALMACÉN DE MATERIALES Y SUMINISTROS DE CONSUMO	\$0.00	PATENTES, MARCAS Y DERECHOS	\$0.00
ESTIMACIÓN POR PÉRDIDA O DETERIORO DE ACTIVOS	\$0.00	CONCESIONES Y FRANQUICIAS	\$0.00
ESTIMACIONES PARA CUENTAS INCOBRABLES POR	\$0.00	LICENCIAS	\$0.00
ESTIMACIÓN POR DETERIORO DE INVENTARIOS	\$0.00	OTROS ACTIVOS INTANGIBLES	\$0.00
OTROS ACTIVOS CIRCULANTES	\$0.00	DEPRECIACIÓN, DETERIORO Y AMORTIZACIÓN ACUMULADA DE	-\$662,524.11
VALORES EN GARANTÍA	\$0.00	DEPRECIACIÓN ACUMULADA DE BIENES INMUEBLES	\$0.00
BIENES EN GARANTÍA (EXCLUYE DEPÓSITOS DE FONDOS)	\$0.00	DEPRECIACIÓN ACUMULADA DE INFRAESTRUCTURA	\$0.00
BIENES DERIVADOS DE EMBARGOS, DECOMISOS,	\$0.00	DEPRECIACIÓN ACUMULADA DE BIENES MUEBLES	-\$662,524.11
ADQUISICIÓN CON FONDOS DE TERCEROS	\$0.00	DETERIORO ACUMULADO DE BIENES	\$0.00
Total de Activos Circulantes	\$9,802,835.93	AMORTIZACIÓN ACUMULADA DE ACTIVOS INTANGIBLES	\$0.00
		ACTIVOS DIFERIDOS	\$0.00

*Importe Basados en Saldos Iniciales

SISTEMA PARA EL DESARROLLO INTEGRAL DE LA FAMILIA DEL ESTADO DE NAYARIT



COORDINACION DE FOMENTO A LAS ARTESANIAS Estado de Situación Financiera

Usu: Supervisor
rptEstadoSituac

Af 31/dic./2023

Fecha y 08/ene./2024

(Cifras en Pesos)

05:45 p. m.

	<u>2023</u>
ESTUDIOS, FORMULACIÓN Y EVALUACIÓN DE PROYECTOS	\$0.00
DERECHOS SOBRE BIENES EN RÉGIMEN DE	\$0.00
GASTOS PAGADOS POR ADELANTADO A LARGO PLAZO	\$0.00
ANTICIPOS A LARGO PLAZO	\$0.00
BENEFICIOS AL RETIRO DE EMPLEADOS PAGADOS POR	\$0.00
OTROS ACTIVOS DIFERIDOS	\$0.00
<i>ESTIMACIÓN POR PÉRDIDA O DETERIORO DE ACTIVOS NO</i>	<i>\$0.00</i>
ESTIMACIONES POR PÉRDIDA DE CUENTAS INCOBRABLES	\$0.00
ESTIMACIONES POR PÉRDIDA DE CUENTAS INCOBRABLES	\$0.00
ESTIMACIONES POR PÉRDIDA DE CUENTAS INCOBRABLES	\$0.00
ESTIMACIONES POR PÉRDIDA DE CUENTAS INCOBRABLES	\$0.00
ESTIMACIONES POR PÉRDIDA DE OTRAS CUENTAS	\$0.00
<i>OTROS ACTIVOS NO CIRCULANTES</i>	<i>\$0.00</i>
BIENES EN CONCESIÓN	\$0.00
BIENES EN ARRENDAMIENTO FINANCIERO	\$0.00
BIENES EN COMODATO	\$0.00
Total de Activos No Circulantes	\$2,068,770.13
Total del Activo	\$11,871,606.06

PASIVO

	<u>2023</u>
<u>PASIVO CIRCULANTE</u>	<u>\$625,077.85</u>
<i>CUENTAS POR PAGAR A CORTO PLAZO</i>	<i>\$123,293.79</i>
SERVICIOS PERSONALES POR PAGAR A CORTO PLAZO	\$0.00
PROVEEDORES POR PAGAR A CORTO PLAZO	\$123,293.79
CONTRATISTAS POR OBRAS PÚBLICAS POR PAGAR A	\$0.00
PARTICIPACIONES Y APORTACIONES POR PAGAR A CORTO	\$0.00
TRANSFERENCIAS OTORGADAS POR PAGAR A CORTO	\$0.00
INTERESES, COMISIONES Y OTROS GASTOS DE LA DEUDA	\$0.00
RETENCIONES Y CONTRIBUCIONES POR PAGAR A CORTO	\$0.00
DEVOLUCIONES DE LA LEY DE INGRESOS POR PAGAR A	\$0.00
OTRAS CUENTAS POR PAGAR A CORTO PLAZO	\$0.00
<i>DOCUMENTOS POR PAGAR A CORTO PLAZO</i>	<i>\$0.00</i>
DOCUMENTOS COMERCIALES POR PAGAR A CORTO	\$0.00
DOCUMENTOS CON CONTRATISTAS POR OBRAS PÚBLICAS	\$0.00
OTROS DOCUMENTOS POR PAGAR A CORTO PLAZO	\$0.00
<i>PORCIÓN A CORTO PLAZO DE LA DEUDA PÚBLICA A LARGO</i>	<i>\$0.00</i>
PORCIÓN A CORTO PLAZO DE LA DEUDA PÚBLICA INTERNA	\$0.00
PORCIÓN A CORTO PLAZO DE LA DEUDA PÚBLICA	\$0.00
PORCIÓN A CORTO PLAZO DE ARRENDAMIENTO	\$0.00
<i>TÍTULOS Y VALORES A CORTO PLAZO</i>	<i>\$0.00</i>
TÍTULOS Y VALORES DE LA DEUDA PÚBLICA INTERNA A	\$0.00
TÍTULOS Y VALORES DE LA DEUDA PÚBLICA EXTERNA A	\$0.00
<i>PASIVOS DIFERIDOS A CORTO PLAZO</i>	<i>\$501,783.86</i>
INGRESOS COBRADOS POR ADELANTADO A CORTO PLAZO	\$501,783.86
INTERESES COBRADOS POR ADELANTADO A CORTO	\$0.00
OTROS PASIVOS DIFERIDOS A CORTO PLAZO	\$0.00
<i>FONDOS Y BIENES DE TERCEROS EN GARANTÍA Y/O</i>	<i>\$0.00</i>
FONDOS EN GARANTÍA A CORTO PLAZO	\$0.00
FONDOS EN ADMINISTRACIÓN A CORTO PLAZO	\$0.00
FONDOS CONTINGENTES A CORTO PLAZO	\$0.00
FONDOS DE FIDEICOMISOS, MANDATOS Y CONTRATOS	\$0.00
OTROS FONDOS DE TERCEROS EN GARANTÍA Y/O	\$0.00
VALORES Y BIENES EN GARANTÍA A CORTO PLAZO	\$0.00
<i>PROVISIONES A CORTO PLAZO</i>	<i>\$0.00</i>
PROVISIÓN PARA DEMANDAS Y JUICIOS A CORTO PLAZO	\$0.00
PROVISIÓN PARA CONTINGENCIAS A CORTO PLAZO	\$0.00
OTRAS PROVISIONES A CORTO PLAZO	\$0.00
<i>OTROS PASIVOS A CORTO PLAZO</i>	<i>\$0.00</i>
INGRESOS POR CLASIFICAR	\$0.00
RECAUDACIÓN POR PARTICIPAR	\$0.00

*Importe Basados en Saldos Iniciales

SISTEMA PARA EL DESARROLLO INTEGRAL DE LA FAMILIA DEL ESTADO DE NAYARIT



COORDINACION DE FOMENTO A LAS ARTESANIAS Estado de Situación Financiera

Usu: Supervisor
rpiEstadoSituaci

Al 31/dic./2023

Fecha y 08/ene./2024

(Cifras en Pesos)

05:45 p. m.

	<u>2023</u>
OTROS PASIVOS CIRCULANTES	\$0.00
Total de Pasivos Circulantes	\$625,077.65
<u>PASIVO NO CIRCULANTE</u>	<u>\$0.00</u>
<i>CUENTAS POR PAGAR A LARGO PLAZO</i>	<i>\$0.00</i>
PROVEEDORES POR PAGAR A LARGO PLAZO	\$0.00
CONTRATISTAS POR OBRAS PÚBLICAS POR PAGAR A	\$0.00
<i>DOCUMENTOS POR PAGAR A LARGO PLAZO</i>	<i>\$0.00</i>
DOCUMENTOS COMERCIALES POR PAGAR A LARGO PLAZO	\$0.00
DOCUMENTOS CON CONTRATISTAS POR OBRAS PÚBLICAS	\$0.00
OTROS DOCUMENTOS POR PAGAR A LARGO PLAZO	\$0.00
<i>DEUDA PÚBLICA A LARGO PLAZO</i>	<i>\$0.00</i>
TÍTULOS Y VALORES DE LA DEUDA PÚBLICA INTERNA A	\$0.00
TÍTULOS Y VALORES DE LA DEUDA PÚBLICA EXTERNA A	\$0.00
PRÉSTAMOS DE LA DEUDA PÚBLICA INTERNA POR PAGAR	\$0.00
PRÉSTAMOS DE LA DEUDA PÚBLICA EXTERNA POR PAGAR	\$0.00
ARRENDAMIENTO FINANCIERO POR PAGAR A LARGO	\$0.00
<i>PASIVOS DIFERIDOS A LARGO PLAZO</i>	<i>\$0.00</i>
CRÉDITOS DIFERIDOS A LARGO PLAZO	\$0.00
INTERESES COBRADOS POR ADELANTADO A LARGO	\$0.00
OTROS PASIVOS DIFERIDOS A LARGO PLAZO	\$0.00
<i>FONDOS Y BIENES DE TERCEROS EN GARANTÍA Y/O</i>	<i>\$0.00</i>
FONDOS EN GARANTÍA A LARGO PLAZO	\$0.00
FONDOS EN ADMINISTRACIÓN A LARGO PLAZO	\$0.00
FONDOS CONTINGENTES A LARGO PLAZO	\$0.00
FONDOS DE FIDEICOMISOS, MANDATOS Y CONTRATOS	\$0.00
OTROS FONDOS DE TERCEROS EN GARANTÍA Y/O	\$0.00
VALORES Y BIENES EN GARANTÍA A LARGO PLAZO	\$0.00
<i>PROVISIONES A LARGO PLAZO</i>	<i>\$0.00</i>
PROVISIÓN PARA DEMANDAS Y JUICIOS A LARGO PLAZO	\$0.00
PROVISIÓN PARA PENSIONES A LARGO PLAZO	\$0.00
PROVISIÓN PARA CONTINGENCIAS A LARGO PLAZO	\$0.00
OTRAS PROVISIONES A LARGO PLAZO	\$0.00
Total de Pasivos No Circulantes	\$0.00

Total del Pasivo **\$625,077.65**

	<u>2023</u>
<u>HACIENDA PÚBLICA/ PATRIMONIO</u>	<u>\$3,625,469.68</u>
<u>HACIENDA PÚBLICA/PATRIMONIO CONTRIBUIDO</u>	<u>\$3,625,469.68</u>
<i>APORTACIONES</i>	<i>\$359,873.31</i>
<i>DONACIONES DE CAPITAL</i>	<i>\$0.00</i>
<i>ACTUALIZACIÓN DE LA HACIENDA PÚBLICA/PATRIMONIO</i>	<i>\$3,265,596.37</i>

*Importe Basados en Saldos Iniciales

	<u>2023</u>
<u>HACIENDA PÚBLICA /PATRIMONIO GENERADO</u>	<u>\$7,621,058.73</u>
<i>RESULTADOS DEL EJERCICIO (AHORRO/ DESAHORRO)</i>	<i>\$837,134.88</i>
<i>RESULTADOS DE EJERCICIOS ANTERIORES</i>	<i>\$6,773,415.68</i>
<i>REVALÚOS</i>	<i>\$0.00</i>
REVALÚO DE BIENES INMUEBLES	\$0.00
REVALÚO DE BIENES MUEBLES	\$0.00
REVALÚO DE BIENES INTANGIBLES	\$0.00
OTROS REVALÚOS	\$0.00
<i>RESERVAS</i>	<i>\$0.00</i>
RESERVAS DE PATRIMONIO	\$0.00
RESERVAS TERRITORIALES	\$0.00
RESERVAS POR CONTINGENCIAS	\$0.00
<i>RECTIFICACIONES DE RESULTADOS DE EJERCICIOS ANTERIORES</i>	<i>\$10,508.17</i>
CAMBIOS EN POLÍTICAS CONTABLES	\$0.00
CAMBIOS POR ERRORES CONTABLES	\$10,508.17
<u>EXCESO O INSUFICIENCIA EN LA ACTUALIZACIÓN DE LA</u>	<u>\$0.00</u>
<i>RESULTADO POR POSICIÓN MONETARIA</i>	<i>\$0.00</i>
<i>RESULTADO POR TENENCIA DE ACTIVOS NO MONETARIOS</i>	<i>\$0.00</i>
Total Hacienda Pública/Patrimonio	\$11,246,528.41
Total del Pasivo y Hacienda Pública/Patrimonio	\$11,871,606.06

SISTEMA PARA EL DESARROLLO INTEGRAL DE LA FAMILIA DEL ESTADO DE NAYARIT



COORDINACION DE FOMENTO A LAS ARTESANIAS Estado de Situación Financiera

Usu: Supervisor
rptEstadoSituaci

Al 31/dic./2023

Fecha y 06/ene./2024

(Cifras en Pesos)

05:45 p. m.

	<u>2023</u>
CUENTAS DE ORDEN CONTABLES	
<u>VALORES</u>	<u>\$0.00</u>
VALORES EN CUSTODIA	\$0.00
CUSTODIA DE VALORES	\$0.00
INSTRUMENTOS DE CRÉDITO PRESTADOS A FORMADORES DE	\$0.00
PRÉSTAMO DE INSTRUMENTOS DE CRÉDITO A FORMADORES DE	\$0.00
INSTRUMENTOS DE CRÉDITO RECIBIDOS EN GARANTÍA DE LOS	\$0.00
GARANTÍA DE CRÉDITOS RECIBIDOS DE LOS FORMADORES DE	\$0.00
<u>EMISIÓN DE OBLIGACIONES</u>	<u>\$0.00</u>
AUTORIZACIÓN PARA LA EMISIÓN DE BONOS, TÍTULOS Y	\$0.00
AUTORIZACIÓN PARA LA EMISIÓN DE BONOS, TÍTULOS Y	\$0.00
EMISIONES AUTORIZADAS DE LA DEUDA PÚBLICA INTERNA Y	\$0.00
SUSCRIPCIÓN DE CONTRATOS DE PRÉSTAMOS Y OTRAS	\$0.00
SUSCRIPCIÓN DE CONTRATOS DE PRÉSTAMOS Y OTRAS	\$0.00
CONTRATOS DE PRÉSTAMOS Y OTRAS OBLIGACIONES DE LA	\$0.00
<u>AVALES Y GARANTÍAS</u>	<u>\$0.00</u>
AVALES AUTORIZADOS	\$0.00
AVALES FIRMADOS	\$0.00
FIANZAS Y GARANTÍAS RECIBIDAS POR DEUDAS A COBRAR	\$0.00
FIANZAS Y GARANTÍAS RECIBIDAS	\$0.00
FIANZAS OTORGADAS PARA RESPALDAR OBLIGACIONES NO	\$0.00
FIANZAS OTORGADAS DEL GOBIERNO PARA RESPALDAR	\$0.00
<u>JUICIOS</u>	<u>\$0.00</u>
DEMANDAS JUDICIALES EN PROCESO DE RESOLUCIÓN	\$0.00
RESOLUCIÓN DE DEMANDAS EN PROCESO JUDICIAL	\$0.00
<u>INVERSIÓN MEDIANTE PROYECTOS PARA PRESTACIÓN</u>	<u>\$0.00</u>
CONTRATOS PARA INVERSIÓN MEDIANTE PROYECTOS PARA	\$0.00
INVERSIÓN PÚBLICA CONTRATADA MEDIANTE PROYECTOS PARA	\$0.00
<u>BIENES CONCESIONADOS O EN COMODATO</u>	<u>\$0.00</u>
BIENES BAJO CONTRATO EN CONCESIÓN	\$0.00
CONTRATO DE CONCESIÓN POR BIENES	\$0.00
BIENES BAJO CONTRATO EN COMODATO	\$0.00
CONTRATO DE COMODATO POR BIENES	\$0.00

*Importe Basados en Saldos Iniciales

SISTEMA PARA EL DESARROLLO INTEGRAL DE LA FAMILIA DEL ESTADO DE NAYARIT



COORDINACION DE FOMENTO A LAS ARTESANIAS Estado de Situación Financiera

Usu: Supervisor
rptEstadoSituaci

Al 31/dic./2023
(Cifras en Pesos)

Fecha y 08/ene./2024
05:45 p. m.

2023

CUENTAS DE ORDEN


LEY DE INGRESOS

LEY DE INGRESOS ESTIMADA	\$4,991,186.54
LEY DE INGRESOS POR EJECUTAR	\$133,107.23
MODIFICACIONES A LA LEY DE INGRESOS ESTIMADA	\$7,650,000.00
LEY DE INGRESOS DEVENGADA	\$12,408,079.31
LEY DE INGRESOS RECAUDADA	\$12,302,494.31

PRESUPUESTO DE EGRESOS

PRESUPUESTO DE EGRESOS APROBADO	\$7,573,070.20
PRESUPUESTO DE EGRESOS POR EJERCER	\$1,610,662.01
MODIFICACIONES AL PRESUPUESTO DE EGRESOS APROBADO	\$7,550,000.00
PRESUPUESTO DE EGRESOS COMPROMETIDO	\$13,512,418.19
PRESUPUESTO DE EGRESOS DEVENGADO	\$13,512,418.19
PRESUPUESTO DE EGRESOS EJERCIDO	\$13,512,418.19
PRESUPUESTO DE EGRESOS PAGADO	\$13,395,527.60

"Bajo protesta de decir verdad declaramos que los Estados Financieros y sus notas, son razonablemente correctos y son responsabilidad del emisor".



MTRO. MAURO LUGO IZAGUIRRE
DIRECTOR GENERAL DE DIF ESTATAL



ING. SARA ALEJANDRA SANCHEZ GOMEZ
COORDINADORA DE FOMENTO A LAS ARTESANIAS

*Importe Basados en Saldos Iniciales

SISTEMA PARA EL DESARROLLO INTEGRAL DE LA FAMILIA DEL ESTADO DE NAYARIT



COORDINACION DE FOMENTO A LAS ARTESANIAS
Estado de Actividades

Usu: Supervisor

Del 01/oct./2023 al 31/dic./2023

Fecha y hora de 024 m.

rptEstadoActividades

(Cifras en Pesos)

Concepto	2023
INGRESOS Y OTROS BENEFICIOS	
INGRESOS DE GESTIÓN	\$3,120,370.94
IMPUESTOS	\$0.00
CUOTAS Y APORTACIONES DE SEGURIDAD SOCIAL	\$0.00
CONTRIBUCIONES DE MEJORAS	\$0.00
DERECHOS	\$0.00
PRODUCTOS	\$0.00
APROVECHAMIENTOS	\$0.00
INGRESOS POR VENTA DE BIENES Y PRESTACIÓN DE SERVICIOS	\$3,120,370.94
PARTICIPACIONES, APORTACIONES, CONVENIOS, INCENTIVOS DERIVADOS DE LA COLABORACIÓN FISCAL, FONDOS DISTINTOS DE APORTACIONES, TRANSFERENCIAS, ASIGNACIONES, SUBSIDIOS Y SUBVENCIONES, Y PENSIONES Y JUBILACIONES	\$0.00
PARTICIPACIONES, APORTACIONES, CONVENIOS, INCENTIVOS DERIVADOS DE LA COLABORACIÓN FISCAL Y FONDOS DISTINTOS DE APORTACIONES	\$0.00
TRANSFERENCIAS, ASIGNACIONES, SUBSIDIOS Y SUBVENCIONES, Y PENSIONES Y JUBILACIONES	\$0.00
OTROS INGRESOS Y BENEFICIOS	\$0.00
INGRESOS FINANCIEROS	\$0.00
INCREMENTO POR VARIACIÓN DE INVENTARIOS	\$0.00
DISMINUCIÓN DEL EXCESO DE ESTIMACIONES POR PÉRDIDA O DETERIORO U OBSOLESCENCIA	\$0.00
DISMINUCIÓN DEL EXCESO DE PROVISIONES	\$0.00
OTROS INGRESOS Y BENEFICIOS VARIOS	\$0.00
Total de Ingresos y Otros Beneficios	\$3,120,370.94
GASTOS Y OTRAS PERDIDAS	
GASTOS DE FUNCIONAMIENTO	\$757,946.87
SERVICIOS PERSONALES	\$0.00
MATERIALES Y SUMINISTROS	\$680,566.43
SERVICIOS GENERALES	\$77,380.44
TRANSFERENCIAS, ASIGNACIONES, SUBSIDIOS Y OTRAS AYUDAS	\$2,557,694.00
TRANSFERENCIAS INTERNAS Y ASIGNACIONES AL SECTOR PÚBLICO	\$0.00
TRANSFERENCIAS AL RESTO DEL SECTOR PÚBLICO	\$0.00
SUBSIDIOS Y SUBVENCIONES	\$0.00
AYUDAS SOCIALES	\$2,557,694.00
PENSIONES Y JUBILACIONES	\$0.00
TRANSFERENCIAS A FIDEICOMISOS, MANDATOS Y CONTRATOS ANÁLOGOS	\$0.00
TRANSFERENCIAS A LA SEGURIDAD SOCIAL	\$0.00
DONATIVOS	\$0.00
TRANSFERENCIAS AL EXTERIOR	\$0.00
PARTICIPACIONES Y APORTACIONES	\$0.00
PARTICIPACIONES	\$0.00
APORTACIONES	\$0.00
CONVENIOS	\$0.00
INTERESES, COMISIONES Y OTROS GASTOS DE LA DEUDA PÚBLICA	\$0.00
INTERESES DE LA DEUDA PÚBLICA	\$0.00
COMISIONES DE LA DEUDA PÚBLICA	\$0.00
GASTOS DE LA DEUDA PÚBLICA	\$0.00
COSTO POR COBERTURAS	\$0.00
APOYOS FINANCIEROS	\$0.00
OTROS GASTOS Y PÉRDIDAS EXTRAORDINARIAS	\$110,819.28
ESTIMACIONES, DEPRECIACIONES, DETERIOROS, OBSOLESCENCIA Y AMORTIZACIONES	\$110,819.28
PROVISIONES	\$0.00
DISMINUCIÓN DE INVENTARIOS	\$0.00
OTROS GASTOS	\$0.00

SISTEMA PARA EL DESARROLLO INTEGRAL DE LA FAMILIA DEL ESTADO DE NAYARIT



COORDINACION DE FOMENTO A LAS ARTESANIAS
Estado de Actividades

Usr: Supervisor

Del 01/oct./2023 al 31/dic./2023

Fecha y hora de 024 m.

rpiEstadoActividades

(Cifras en Pesos)

Concepto	2023
INVERSIÓN PÚBLICA	\$0.00
INVERSIÓN PÚBLICA NO CAPITALIZABLE	\$0.00
Total de Gastos y otras Pérdidas	\$3,426,460.15
Resultados del Ejercicio (Ahorro/Desahorro)	-\$306,089.21

"Bajo protesta de decir verdad declaramos que los Estados Financieros y sus notas, son razonablemente correctos y son responsabilidad del emisor".

MTR. MAURO LUGO IZAGUIRRE
DIRECTOR GENERAL DE DIF ESTATAL

ING. SARA ALEJANDRA SANCHEZ GOMEZ
COORDINADORA DE FOMENTO A LAS ARTESANIAS

SISTEMA PARA EL DESARROLLO INTEGRAL DE LA FAMILIA DEL ESTADO DE NAYARIT



COORDINACION DE FOMENTO A LAS ARTESANIAS
Estado de Actividades

Usu: Supervisor

Del 01/ene./2023 al 31/dic./2023

Fecha y hora de 024 m.

rptEstadoActividades

(Cifras en Pesos)

Concepto	2023
INGRESOS Y OTROS BENEFICIOS	
INGRESOS DE GESTIÓN	\$12,408,079.31
IMPUESTOS	\$0.00
CUOTAS Y APORTACIONES DE SEGURIDAD SOCIAL	\$0.00
CONTRIBUCIONES DE MEJORAS	\$0.00
DERECHOS	\$0.00
PRODUCTOS	\$0.00
APROVECHAMIENTOS	\$0.00
INGRESOS POR VENTA DE BIENES Y PRESTACIÓN DE SERVICIOS	\$12,408,079.31
PARTICIPACIONES, APORTACIONES, CONVENIOS, INCENTIVOS DERIVADOS DE LA COLABORACIÓN FISCAL, FONDOS DISTINTOS DE APORTACIONES, TRANSFERENCIAS, ASIGNACIONES, SUBSIDIOS Y SUBVENCIONES, Y PENSIONES Y JUBILACIONES	\$0.00
PARTICIPACIONES, APORTACIONES, CONVENIOS, INCENTIVOS DERIVADOS DE LA COLABORACIÓN FISCAL Y FONDOS DISTINTOS DE APORTACIONES	\$0.00
TRANSFERENCIAS, ASIGNACIONES, SUBSIDIOS Y SUBVENCIONES, Y PENSIONES Y JUBILACIONES	\$0.00
OTROS INGRESOS Y BENEFICIOS	\$0.00
INGRESOS FINANCIEROS	\$0.00
INCREMENTO POR VARIACIÓN DE INVENTARIOS	\$0.00
DISMINUCIÓN DEL EXCESO DE ESTIMACIONES POR PÉRDIDA O DETERIORO U OBSOLESCENCIA	\$0.00
DISMINUCIÓN DEL EXCESO DE PROVISIONES	\$0.00
OTROS INGRESOS Y BENEFICIOS VARIOS	\$0.00
Total de Ingresos y Otros Beneficios	\$12,408,079.31
GASTOS Y OTRAS PÉRDIDAS	
GASTOS DE FUNCIONAMIENTO	\$2,489,201.80
SERVICIOS PERSONALES	\$0.00
MATERIALES Y SUMINISTROS	\$2,131,405.37
SERVICIOS GENERALES	\$357,796.43
TRANSFERENCIAS, ASIGNACIONES, SUBSIDIOS Y OTRAS AYUDAS	\$8,807,064.50
TRANSFERENCIAS INTERNAS Y ASIGNACIONES AL SECTOR PÚBLICO	\$0.00
TRANSFERENCIAS AL RESTO DEL SECTOR PÚBLICO	\$0.00
SUBSIDIOS Y SUBVENCIONES	\$0.00
AYUDAS SOCIALES	\$8,807,064.50
PENSIONES Y JUBILACIONES	\$0.00
TRANSFERENCIAS A FIDEICOMISOS, MANDATOS Y CONTRATOS ANALÓGOS	\$0.00
TRANSFERENCIAS A LA SEGURIDAD SOCIAL	\$0.00
DONATIVOS	\$0.00
TRANSFERENCIAS AL EXTERIOR	\$0.00
PARTICIPACIONES Y APORTACIONES	\$0.00
PARTICIPACIONES	\$0.00
APORTACIONES	\$0.00
CONVENIOS	\$0.00
INTERESES, COMISIONES Y OTROS GASTOS DE LA DEUDA PÚBLICA	\$0.00
INTERESES DE LA DEUDA PÚBLICA	\$0.00
COMISIONES DE LA DEUDA PÚBLICA	\$0.00
GASTOS DE LA DEUDA PÚBLICA	\$0.00
COSTO POR COBERTURAS	\$0.00
APOYOS FINANCIEROS	\$0.00
OTROS GASTOS Y PÉRDIDAS EXTRAORDINARIAS	\$274,678.13
ESTIMACIONES, DEPRECIACIONES, DETERIOROS, OBSOLESCENCIA Y AMORTIZACIONES	\$274,678.13
PROVISIONES	\$0.00
DISMINUCIÓN DE INVENTARIOS	\$0.00
OTROS GASTOS	\$0.00

SISTEMA PARA EL DESARROLLO INTEGRAL DE LA FAMILIA DEL ESTADO DE NAYARIT



COORDINACION DE FOMENTO A LAS ARTESANIAS
Estado de Actividades

Usr: Supervisor

Del 01/ene./2023 al 31/dic./2023

Fecha y hora de | 024
m.

rp(EstadoActividades)

(Cifras en Pesos)

Concepto	2023
INVERSIÓN PÚBLICA	\$0.00
INVERSIÓN PÚBLICA NO CAPITALIZABLE	\$0.00
Total de Gastos y otras Pérdidas	\$11,570,944.43
Resultados del Ejercicio (Ahorro/Desahorro)	\$837,134.88

"Bajo protesta de decir verdad declaramos que los Estados Financieros y sus notas, son razonablemente correctos y son responsabilidad del emisor".

MTRO. MAURO LUGO IZAGUIRRE
DIRECTOR GENERAL DE DIF ESTATAL

ING. SARA ALEJANDRA SANCHEZ GOMEZ
COORDINADORA DE FOMENTO A LAS ARTESANIAS



Nayarit
NUESTRO HONOR Y COMPROMISO



SISTEMA PARA EL DESARROLLO INTEGRAL DE LA FAMILIA DEL ESTADO DE NAYARIT COORDINACION DE FOMENTO A LAS ARTESANIAS

NOTAS AL INFORME DE AVANCE DE GESTION FINANCIERA

- I) En el Balance Presupuestario de la Coordinación de Fomento a las Artesanías el resultado es negativo debido al excedente del año 2021 y 2022.
- II) Durante el Cuarto Trimestre se realizó un aumento al Presupuesto de Egresos por la cantidad de \$1,600,00.00 por el aumento en la recaudación de los Ingresos estimados.
- III) No se contrajeron obligaciones ni financiamientos en este periodo.
- IV) No se contrajeron obligaciones a corto plazo en los términos del Capítulo II, Título tercero de la Ley de Disciplina Financiera en las Entidades Federativas.
- V) No se cuenta con convenios en materia de Deuda Estatal garantizada durante este periodo.

MTR. MAURO LUGO IZAGUIRRE
DIRECTOR GENERAL SIDIFEN

ING. SARA ALEJANDRA SANCHEZ GOMEZ
COORDINADORA DE FOMENTO A LAS ARTESANIAS

SISTEMA PARA EL DESARROLLO INTEGRAL DE LA FAMILIA DEL ESTADO DE NAYARI. COORDINACIÓN DE FOMENTO A LAS ARTESANÍAS
Estado de Situación Financiera Detallado - LDF
Al 31 de diciembre de 2022 y al 31 de Diciembre de 2023 (a)
(PESOS)

Concepto (c)	31 de diciembre de 2023 (d)	31 de diciembre de 2022 (e)	Concepto (c)	31 de diciembre de 2023 (d)	31 de diciembre de 2022 (e)
ACTIVO			PASIVO		
Activo Circulante			Activo Circulante		
a. Efectivo y Equivalentes (a=a1+a2+a3+a4+a5+a6+a7)	1,460,061.43	2,610,002.88	a. Cuentas por Pagar a Corto Plazo (a=a1+a2+a3+a4+a5+a6+a7+a8+a9)	123,293.79	34,522.42
a1) Efectivo	0.00	0.00	a1) Servicios Personales por Pagar a Corto Plazo	0.00	0.00
a2) Bancos/Tesorería	1,460,061.43	2,610,002.88	a2) Proveedores por Pagar a Corto Plazo	123,293.79	34,512.20
a3) Bancos/Depositos y Otros	0.00	0.00	a3) Contratistas por Obras Públicas por Pagar a Corto Plazo	0.00	0.00
a4) Inversiones Temporales (Hasta 3 meses)	0.00	0.00	a4) Participaciones y Aportaciones por Pagar a Corto Plazo	0.00	0.00
a5) Fondos con Afectación Específica	0.00	0.00	a5) Transferencias Otorgadas por Pagar a Corto Plazo	0.00	0.00
a6) Depósitos de Fondos de Terceros en Garantía y/o Administración	0.00	0.00	a6) Intereses, Comisiones y Otros Gastos de la Deuda Pública por Pagar a Corto Plazo	0.00	0.00
a7) Otros Efectivos y Equivalentes	0.00	0.00	a7) Retenciones y Contribuciones por Pagar a Corto Plazo	0.00	10.22
b. Derechos a Recibir Efectivo o Equivalentes (b=b1+b2+b3+b4+b5+b6+b7)	3,051,493.60	2,433,365.66	a8) Devoluciones de la Ley de Ingresos por Pagar a Corto Plazo	0.00	0.00
b1) Inversiones Financieras de Corto Plazo	0.00	0.00	a9) Otras Cuentas por Pagar a Corto Plazo	0.00	0.00
b2) Cuentas por Cobrar a Corto Plazo	700,909.00	652,134.00	b. Documentos por Pagar a Corto Plazo (b=b1+b2+b3)	0.00	0.00
b3) Deudores Diversos por Cobrar a Corto Plazo	2,350,580.60	1,781,231.66	b1) Documentos Comerciales por Pagar a Corto Plazo	0.00	0.00
b4) Impresos por Recuperar a Corto Plazo	0.00	0.00	b2) Documentos con Contratistas por Obras Públicas por Pagar a Corto Plazo	0.00	0.00
b5) Deudores por Anticipos de la Tesorería a Corto Plazo	0.00	0.00	b3) Otros Documentos por Pagar a Corto Plazo	0.00	0.00
b6) Préstamos Otorgados a Corto Plazo	0.00	0.00	c. Porción a Corto Plazo de la Deuda Pública a Largo Plazo (c=c1+c2)	0.00	0.00
b7) Otros Derechos a Recibir Efectivo o Equivalentes a Corto Plazo	0.00	0.00	c1) Porción a Corto Plazo de la Deuda Pública	0.00	0.00
c. Derechos a Recibir Bienes o Servicios (c=c1+c2+c3+c4+c5)	16,240.01	0.01	c2) Porción a Corto Plazo de Arrendamiento Financiero	0.00	0.00
c1) Anticipo a Proveedores por Adquisición de Bienes y Prestación de Servicios a Corto Plazo	16,240.01	0.01	d. Títulos y Valores a Corto Plazo	0.00	0.00
c2) Anticipo a Proveedores por Adquisición de Bienes Inmuebles y Muebles a Corto Plazo	0.00	0.00	e. Pasivos Diferidos a Corto Plazo (e=e1+e2+e3)	501,783.86	1,783.86
c3) Anticipo a Proveedores por Adquisición de Bienes Intangibles a Corto Plazo	0.00	0.00	e1) Ingresos Cobrados por Adelantado a Corto Plazo	501,783.86	1,783.86
c4) Anticipo a Contratistas por Obras Públicas a Corto Plazo	0.00	0.00	e2) Intereses Cobrados por Adelantado a Corto Plazo	0.00	0.00
c5) Otros Derechos a Recibir Bienes o Servicios a Corto Plazo	0.00	0.00	e3) Otros Pasivos Diferidos a Corto Plazo	0.00	0.00
d. Inventarios (d=d1+d2+d3+d4+d5)	5,275,034.89	2,103,879.05	f. Fondos y Bienes de Terceros en Garantía y/o Administración a Corto Plazo (f=f1+f2+f3+f4+f5+f6)	0.00	0.00
d1) Inventario de Mercancías para Venta	0.00	0.00	f1) Fondos en Garantía a Corto Plazo	0.00	0.00
d2) Inventario de Mercancías Terminadas	3,962,876.51	1,729,770.10	f2) Fondos en Administración a Corto Plazo	0.00	0.00
d3) Inventario de Mercancías en Proceso de Elaboración	418,943.04	70,051.28	f3) Fondos Contingentes a Corto Plazo	0.00	0.00
d4) Inventario de Materias Primas, Materiales y Suministros para Producción	893,215.34	304,057.67	f4) Fondos de Fideicomisos, Mandatos y Contratos Análogos a Corto Plazo	0.00	0.00
d5) Bienes en Tránsito	0.00	0.00	f5) Otros Fondos de Terceros en Garantía y/o Administración a Corto Plazo	0.00	0.00
e. Almacenes	0.00	0.00	f6) Valores y Bienes en Garantía a Corto Plazo	0.00	0.00
f. Estimación por Pérdida o Deterioro de Activos Circulantes (f=f1+f2)	0.00	0.00	g. Provisiones a Corto Plazo (g=g1+g2+g3)	0.00	0.00
f1) Estimaciones para Cuentas Incobrables por Derechos a Recibir Efectivo o Equivalentes	0.00	0.00	g1) Provisión para Demandas y Juicios a Corto Plazo	0.00	0.00
f2) Estimación por Deterioro de Inventarios	0.00	0.00	g2) Provisión para Contingencias a Corto Plazo	0.00	0.00
g. Otros Activos Circulantes (g=g1+g2+g3+g4)	0.00	0.00	g3) Otras Provisiones a Corto Plazo	0.00	0.00
g1) Valores en Garantía	0.00	0.00	h. Otros Pasivos a Corto Plazo (h=h1+h2+h3)	0.00	0.00
g2) Bienes en Garantía (excluye depósitos de fondos)	0.00	0.00	h1) Impresos por Clasificar	0.00	0.00
g3) Bienes Destrozados de Embargos, Decomisos, Asaguramientos y Dación en Pago	0.00	0.00	h2) Reaudación por Participar	0.00	0.00
g4) Adquisición con Fondos de Terceros	0.00	0.00	h3) Otros Pasivos Circulantes	0.00	0.00
IA. Total de Activos Circulantes (IA = a + b + c + d + e + f + g)	9,802,836.93	7,147,247.60	IA. Total de Pasivos Circulantes (IA = a + b + c + d + e + f + g + h)	625,077.65	36,306.28
Activo No Circulante			Pasivo No Circulante		
a. Inversiones Financieras a Largo Plazo	0.00	0.00	a. Cuentas por Pagar a Largo Plazo	0.00	0.00
b. Derechos a Recibir Efectivo o Equivalentes a Largo Plazo	0.00	0.00	b. Documentos por Pagar a Largo Plazo	0.00	0.00
c. Bienes Inmuebles, Infraestructura y Construcciones en Proceso	0.00	0.00	c. Deuda Pública a Largo Plazo	0.00	0.00
d. Bienes Muebles	2,731,294.24	515,142.35	d. Pasivos Diferidos a Largo Plazo	0.00	0.00
e. Activos Intangibles	0.00	0.00	e. Fondos y Bienes de Terceros en Garantía y/o Administración a Largo Plazo	0.00	0.00
f. Depreciación, Deterioro y Amortización Acumulada de Bienes	-662,524.11	-387,845.89	f. Provisiones a Largo Plazo	0.00	0.00
g. Activos Diferidos	0.00	0.00	IB. Total de Pasivos No Circulantes (IB = a + b + c + d + e + f)	0.00	0.00
h. Estimación por Pérdida o Deterioro de Activos no Circulantes	0.00	0.00	II. Total del Pasivo (II = IA + IB)	625,077.65	36,306.28
i. Otros Activos no Circulantes	0.00	0.00	HACIENDA PÚBLICA/PATRIMONIO		
IB. Total de Activos No Circulantes (IB = a + b + c + d + e + f + g + h + i)	2,068,770.13	127,296.37	IIA. Hacienda Pública/Patrimonio Contribuido (IIA = a + b + c)	3,625,469.68	454,313.84
I. Total del Activo (I = IA + IB)	11,871,606.06	7,274,543.97	a. Aportaciones	359,873.31	359,873.31
			b. Donaciones de Capital	0.00	0.00
			c. Actualización de la Hacienda Pública/Patrimonio	3,265,596.37	94,440.53
			IIIB. Hacienda Pública/Patrimonio Generado (IIIB = a + b + c + d + e)	7,621,059.73	6,783,923.85
			a. Resultados del Ejercicio (Ahorro/Desahorro)	837,134.88	1,561,671.71
			b. Resultados de Ejercicios Anteriores	6,773,415.68	5,211,743.97
			c. Revalúos	0.00	0.00
			d. Reservas	0.00	0.00
			e. Rectificaciones de Resultados de Ejercicios Anteriores	10,508.17	10,508.17
			IIIC. Exceso o Insuficiencia en la Actualización de la Hacienda Pública/Patrimonio (IIIC = a + b)	0.00	0.00
			a. Resultado por Posición Monetaria	0.00	0.00
			b. Resultado por Tenencia de Activos no Monetarios	0.00	0.00
			III. Total Hacienda Pública/Patrimonio (III = IIA + IIIB + IIIC)	11,246,529.41	7,238,237.69
			IV. Total del Pasivo y Hacienda Pública/Patrimonio (IV = II + III)	11,871,606.06	7,274,543.97

MTRO. MAURICIO LUGO IZAGUIRRE
DIRECTOR GENERAL DE SIDIFEN

ING. SARA ALEJANDRA SANDOZ GARCÍA
COORDINADORA DE FOMENTO A LAS ARTESANÍAS

SISTEMA PARA EL DESARROLLO INTEGRAL DE LA FAMILIA DEL ESTADO DE NAYARIT - COORDINACION DE FOMENTO A LAS ARTESANIAS

Informe Analítico de la Deuda Pública y Otros Pasivos - LDF

Del 1 de Enero al 31 de Diciembre de 2023 (b)


(PESOS)

Denominación de la Deuda Pública y Otros Pasivos (c)	Saldo al 31 de diciembre de 2022 (d)	Disposiciones del Periodo (e)	Amortizaciones del Periodo (f)	Revaluaciones, Reclasificaciones y Otros Ajustes (g)	Saldo Final del Periodo (h) h=d+e-f+g	Pago de Intereses del Periodo (i)	Pago de Comisiones y demás costos asociados durante el Periodo (j)
1. Deuda Pública (1=A+B)	0.00	0.00	0.00	0.00	0.00	0.00	0.00
A. Corto Plazo (A=a1+a2+a3)	0.00	0.00	0.00	0.00	0.00	0.00	0.00
a1) Instituciones de Crédito	0.00	0.00	0.00	0.00	0.00	0.00	0.00
a2) Títulos y Valores	0.00	0.00	0.00	0.00	0.00	0.00	0.00
a3) Arrendamientos Financieros	0.00	0.00	0.00	0.00	0.00	0.00	0.00
B. Largo Plazo (B=b1+b2+b3)	0.00	0.00	0.00	0.00	0.00	0.00	0.00
b1) Instituciones de Crédito	0.00	0.00	0.00	0.00	0.00	0.00	0.00
b2) Títulos y Valores	0.00	0.00	0.00	0.00	0.00	0.00	0.00
b3) Arrendamientos Financieros	0.00	0.00	0.00	0.00	0.00	0.00	0.00
2. Otros Pasivos	36,306.28				625,077.65		
3. Total de la Deuda Pública y Otros Pasivos	36,306.28	0.00	0.00	0.00	625,077.65	0.00	0.00
4. Deuda Contingente 1 (informativo)	0.00	0.00	0.00	0.00	0.00	0.00	0.00
A. Deuda Contingente 1	0.00	0.00	0.00	0.00	0.00	0.00	0.00
B. Deuda Contingente 2	0.00	0.00	0.00	0.00	0.00	0.00	0.00
C. Deuda Contingente XX	0.00	0.00	0.00	0.00	0.00	0.00	0.00
5. Valor de Instrumentos Bono Cupón Cero 2 (Informativo)	0.00	0.00	0.00	0.00	0.00	0.00	0.00
A. Instrumento Bono Cupón Cero 1	0.00	0.00	0.00	0.00	0.00	0.00	0.00
B. Instrumento Bono Cupón Cero 2	0.00	0.00	0.00	0.00	0.00	0.00	0.00
C. Instrumento Bono Cupón Cero XX	0.00	0.00	0.00	0.00	0.00	0.00	0.00

1. Se refiere a cualquier financiamiento sin fuente o garantía de pago definida, que sea asumido de manera solidaria o subsidiaria por las Entidades Federativas con sus Municipios, organismos descentralizados y empresas de participación estatal mayoritaria y fiduciarias, locales o municipales, y por los Municipios con sus respectivos organismos descentralizados y empresas de participación municipal mayoritaria.

2. Se refiere al valor del Bono Cupón Cero que respalda el pago de los créditos asociados al mismo (Activo).

Obligaciones a Corto Plazo (k)	Monto Contratado (l)	Plazo Pactado (m)	Tasa de Interés (n)	Comisiones y Costos Relacionados (o)	Tasa Efectiva (p)
6. Obligaciones a Corto Plazo (Informativo)	0.00		0.00	0.00	0.00
A. Crédito 1	0.00		0.00	0.00	0.00
B. Crédito 2	0.00		0.00	0.00	0.00
C. Crédito XX	0.00		0.00	0.00	0.00


 MTRO. MAURO LUGO IZAGUIREE
 DIRECTOR GENERAL SIDIIFEN


 ING. SARA ALEJANDRA SANCHEZ GOMEZ
 COORDINADORA DE FOMENTO A LAS ARTESANIAS

SISTEMA PARA EL DESARROLLO INTEGRAL DE LA FAMILIA DEL ESTADO DE NAVARRA. COORDINACIÓN DE FOMENTO A LAS ARTESANIAS

Informe Analítico de Obligaciones Diferentes de Financiamientos - LDF

Del 1 de Enero al 31 de Diciembre de 2023 (b)

(PEBOS)

Denominación de las Obligaciones Diferentes de Financiamiento	Fecha del Contrato	Fecha de inicio de operación del proyecto	Fecha de vencimiento	Monto de la inversión pactado	Plazo pactado	Monto promedio mensual del pago de la contraprestación	Monto promedio mensual del pago de la contraprestación correspondiente al pago de inversión	Monto pagado de la inversión al 31 de diciembre de 2023	Monto pagado de la inversión actualizado al 31 de diciembre de 2023	Saldo pendiente por pagar de la inversión al 31 de diciembre de 2023
(c)	(d)	(e)	(f)	(g)	(h)	(i)	(j)	(k)	(l)	(m = g - l)
A. Asociaciones Público Privadas (APP's) (A=a+b+c+d)				0.00		0.00	0.00	0.00	0.00	0.00
a) APP 1				0.00		0.00	0.00	0.00	0.00	0.00
b) APP 2				0.00		0.00	0.00	0.00	0.00	0.00
c) APP 3				0.00		0.00	0.00	0.00	0.00	0.00
d) APP XX				0.00		0.00	0.00	0.00	0.00	0.00
B. Otros Instrumentos (B=a+b+c+d)				0.00		0.00	0.00	0.00	0.00	0.00
a) Otro Instrumento 1				0.00		0.00	0.00	0.00	0.00	0.00
b) Otro Instrumento 2				0.00		0.00	0.00	0.00	0.00	0.00
c) Otro Instrumento 3				0.00		0.00	0.00	0.00	0.00	0.00
d) Otro Instrumento XX				0.00		0.00	0.00	0.00	0.00	0.00
C. Total de Obligaciones Diferentes de Financiamiento (C=A+B)				0.00		0.00	0.00	0.00	0.00	0.00

MITRO, MAURO LUGO IZAGUIRRE
DIRECTOR GENERAL DE SIDIFEN

ING. SARA ALEJANDRA BANCHEZ GOMEZ
COORDINADORA DE FOMENTO A LAS ARTESANIAS

SISTEMA PARA EL DESARROLLO INTEGRAL DE LA FAMILIA DEL ESTADO DE NAYARIT COORDINACION DE FOMENTO A LAS ARTESANIAS
Balanza Presupuestario - LDF
Del 1 de Enero al 31 de Diciembre de 2023 (b)
(PESOS)

Concepto (c)	Estimado/ Aprobado (d)	Devengado	Recaudado/ Pagado
A. Ingresos Totales (A = A1+A2+A3)	4,991,186.54	12,408,079.31	12,302,494.31
A1. Ingresos de Libre Disposición	4,991,186.54	12,408,079.31	12,302,494.31
A2. Transferencias Federales Etiquetadas	0.00	0.00	0.00
A3. Financiamiento Neto	0.00	0.00	0.00
B. Egresos Presupuestarios¹ (B = B1+B2)	7,573,070.20	13,512,418.19	13,395,527.60
B1. Gasto No Etiquetado (sin incluir Amortización de la Deuda Pública)	7,573,070.20	13,512,418.19	13,395,527.60
B2. Gasto Etiquetado (sin incluir Amortización de la Deuda Pública)	0.00	0.00	0.00
C. Remanentes del Ejercicio Anterior (C = C1 + C2)		2,393,494.92	2,393,494.92
C1. Remanentes de Ingresos de Libre Disposición aplicados en el periodo		2,393,494.92	2,393,494.92
C2. Remanentes de Transferencias Federales Etiquetadas aplicados en el periodo		0.00	0.00
I. Balance Presupuestario (I = A - B + C)	-2,581,883.66	1,289,156.04	1,300,461.63
II. Balance Presupuestario sin Financiamiento Neto (II = I - A3)	-2,581,883.66	1,289,156.04	1,300,461.63
III. Balance Presupuestario sin Financiamiento Neto y sin Remanentes del Ejercicio Anterior (III = II - C)	-2,581,883.66	-1,104,338.88	-1,093,033.29

Concepto	Aprobado	Devengado	Pagado
E. Intereses, Comisiones y Gastos de la Deuda (E = E1+E2)	0.00	0.00	0.00
E1. Intereses, Comisiones y Gastos de la Deuda con Gasto No Etiquetado	0.00	0.00	0.00
E2. Intereses, Comisiones y Gastos de la Deuda con Gasto Etiquetado	0.00	0.00	0.00
IV. Balance Primario (IV = III + E)	-2,581,883.66	-1,104,338.88	-1,093,033.29

Concepto	Estimado/ Aprobado	Devengado	Recaudado/ Pagado
F. Financiamiento (F = F1 + F2)	0.00	0.00	0.00
F1. Financiamiento con Fuente de Pago de Ingresos de Libre Disposición	0.00	0.00	0.00
F2. Financiamiento con Fuente de Pago de Transferencias Federales Etiquetadas	0.00	0.00	0.00
G. Amortización de la Deuda (G = G1 + G2)	0.00	0.00	0.00
G1. Amortización de la Deuda Pública con Gasto No Etiquetado	0.00	0.00	0.00
G2. Amortización de la Deuda Pública con Gasto Etiquetado	0.00	0.00	0.00
A3. Financiamiento Neto (A3 = F - G)	0.00	0.00	0.00

Concepto	Estimado/ Aprobado	Devengado	Recaudado/ Pagado
A1. Ingresos de Libre Disposición	4,991,186.54	12,408,079.31	12,302,494.31
A3.1 Financiamiento Neto con Fuente de Pago de Ingresos de Libre Disposición (A3.1 = F1 - G1)	0.00	0.00	0.00
F1. Financiamiento con Fuente de Pago de Ingresos de Libre Disposición	0.00	0.00	0.00
G1. Amortización de la Deuda Pública con Gasto No Etiquetado	0.00	0.00	0.00
B1. Gasto No Etiquetado (sin incluir Amortización de la Deuda Pública)	7,573,070.20	13,512,418.19	13,395,527.60
C1. Remanentes de Ingresos de Libre Disposición aplicados en el periodo		2,393,494.92	2,393,494.92
V. Balance Presupuestario de Recursos Disponibles (V = A1 + A3.1 - B1 + C1)	-2,581,883.66	1,289,156.04	1,300,461.63
VI. Balance Presupuestario de Recursos Disponibles sin Financiamiento Neto (VI = V - A3.1)	-2,581,883.66	1,289,156.04	1,300,461.63

LM
Jef

Concepto	Estimado/ Aprobado	Devengado	Recaudado/ Pagado
A2. Transferencias Federales Etiquetadas	0.00	0.00	0.00
A3.2 Financiamiento Neto con Fuente de Pago de Transferencias Federales Etiquetadas (A3.2 = F2 - G2)	0.00	0.00	0.00
F2. Financiamiento con Fuente de Pago de Transferencias Federales Etiquetadas	0.00	0.00	0.00
G2. Amortización de la Deuda Pública con Gasto Etiquetado	0.00	0.00	0.00
B2. Gasto Etiquetado (sin incluir Amortización de la Deuda Pública)	0.00	0.00	0.00
C2. Remanentes de Transferencias Federales Etiquetadas aplicados en el periodo		0.00	0.00
VII. Balance Presupuestario de Recursos Etiquetados (VII = A2 + A3.2 - B2 + C2)	0.00	0.00	0.00
VIII. Balance Presupuestario de Recursos Etiquetados sin Financiamiento Neto (VIII = VII - A3.2)	0.00	0.00	0.00


 MTR. MAURO LUGO IZAGUIRRE
 DIRECTOR GENERAL DE SIDI/REN


 ING. SARA ALEJANDRA SANCHEZ GOMEZ
 COORDINADORA DE FOMENTO A LAS ARTESANIAS

SISTEMA PARA EL DESARROLLO INTEGRAL DE LA FAMILIA DEL ESTADO DE NAYARIT COORDINACIÓN DE FOMENTO A LAS ARTESANÍAS
Estado Analítico de Ingresos Detallado - LDF
Dal 1 de Enero al 31 de Diciembre de 2023 (b)
(PESOS)

Concepto (c)	Ingreso					Diferencia (e)
	Estimado (d)	Ampliaciones/ (Reducciones)	Modificado	Devengado	Recaudado	
Ingresos de Libre Disposición						
A. Impuestos	0.00	0.00	0.00	0.00	0.00	0.00
B. Cuotas y Aportaciones de Seguridad Social	0.00	0.00	0.00	0.00	0.00	0.00
C. Contribuciones de Mejoras	0.00	0.00	0.00	0.00	0.00	0.00
D. Derechos	0.00	0.00	0.00	0.00	0.00	0.00
E. Productos	0.00	0.00	0.00	0.00	0.00	0.00
F. Aprovechamientos	0.00	0.00	0.00	0.00	0.00	0.00
G. Ingresos por Ventas de Bienes y Prestación Servicio	4,991,186.54	7,550,000.00	12,541,186.54	12,408,079.31	12,302,494.31	7,311,307.77
H. Participaciones (H=h1+h2+h3+h4+h5+h6+h7+h8+h9+h10+h11)	0.00	0.00	0.00	0.00	0.00	0.00
h1) Fondo General de Participaciones	0.00	0.00	0.00	0.00	0.00	0.00
h2) Fondo de Fomento Municipal	0.00	0.00	0.00	0.00	0.00	0.00
h3) Fondo de Fiscalización y Recaudación	0.00	0.00	0.00	0.00	0.00	0.00
h4) Fondo de Compensación	0.00	0.00	0.00	0.00	0.00	0.00
h5) Fondo de Extracción de Hidrocarburos	0.00	0.00	0.00	0.00	0.00	0.00
h6) Impuesto Especial Sobre Producción y Servicios	0.00	0.00	0.00	0.00	0.00	0.00
h7) 0.136% de la Recaudación Federal Participable	0.00	0.00	0.00	0.00	0.00	0.00
h8) 3.17% Sobre Extracción de Petróleo	0.00	0.00	0.00	0.00	0.00	0.00
h9) Gasolinas y Diésel	0.00	0.00	0.00	0.00	0.00	0.00
h10) Fondo del Impuesto Sobre la Renta	0.00	0.00	0.00	0.00	0.00	0.00
h11) Fondo de Estabilización de los Ingresos de las Entidades Federativas	0.00	0.00	0.00	0.00	0.00	0.00
I. Incentivos Derivados de la Colaboración Fiscal (I=i1+i2+i3+i4+i5)	0.00	0.00	0.00	0.00	0.00	0.00
i1) Tenencia o Uso de Vehículos	0.00	0.00	0.00	0.00	0.00	0.00
i2) Fondo de Compensación ISAN	0.00	0.00	0.00	0.00	0.00	0.00
i3) Impuesto Sobre Automóviles Nuevos	0.00	0.00	0.00	0.00	0.00	0.00
i4) Fondo de Compensación de Repecos-Intermedios	0.00	0.00	0.00	0.00	0.00	0.00
i5) Otros Incentivos Económicos	0.00	0.00	0.00	0.00	0.00	0.00
J. Transferencias y Asignaciones	0.00	0.00	0.00	0.00	0.00	0.00
K. Convenios	0.00	0.00	0.00	0.00	0.00	0.00
k1) Otros Convenios y Subsidios	0.00	0.00	0.00	0.00	0.00	0.00
L. Otros Ingresos de Libre Disposición (L=l1+l2)	0.00	0.00	0.00	0.00	0.00	0.00
l1) Participaciones en Ingresos Locales	0.00	0.00	0.00	0.00	0.00	0.00
l2) Otros Ingresos de Libre Disposición	0.00	0.00	0.00	0.00	0.00	0.00
I. Total de Ingresos de Libre Disposición (I=A+B+C+D+E+F+G+H+I+J+K+L)	4,991,186.54	7,550,000.00	12,541,186.54	12,408,079.31	12,302,494.31	7,311,307.77
Ingresos Excedentes de Ingresos de Libre Disposición						
Transferencias Federales Etiquetadas						
A. Aportaciones (A=a1+a2+a3+a4+a5+a6+a7+a8)	0.00	0.00	0.00	0.00	0.00	0.00
a1) Fondo de Aportaciones para la Nómina Educativa y Gasto Operativo	0.00	0.00	0.00	0.00	0.00	0.00
a2) Fondo de Aportaciones para los Servicios de Salud	0.00	0.00	0.00	0.00	0.00	0.00
a3) Fondo de Aportaciones para la Infraestructura Social	0.00	0.00	0.00	0.00	0.00	0.00
a4) Fondo de Aportaciones para el Fortalecimiento de los Municipios y de las Demarcaciones Territoriales del Distrito Federal	0.00	0.00	0.00	0.00	0.00	0.00
a5) Fondo de Aportaciones Múltiples	0.00	0.00	0.00	0.00	0.00	0.00
a6) Fondo de Aportaciones para la Educación Tecnológica y de Adultos	0.00	0.00	0.00	0.00	0.00	0.00
a7) Fondo de Aportaciones para la Seguridad Pública de los Estados y del Distrito Federal	0.00	0.00	0.00	0.00	0.00	0.00
a8) Fondo de Aportaciones para el Fortalecimiento de las Entidades Federativas	0.00	0.00	0.00	0.00	0.00	0.00
B. Convenios (B=b1+b2+b3+b4)	0.00	0.00	0.00	0.00	0.00	0.00
b1) Convenios de Protección Social en Salud	0.00	0.00	0.00	0.00	0.00	0.00
b2) Convenios de Descentralización	0.00	0.00	0.00	0.00	0.00	0.00
b3) Convenios de Reasignación	0.00	0.00	0.00	0.00	0.00	0.00
b4) Otros Convenios y Subsidios	0.00	0.00	0.00	0.00	0.00	0.00
C. Fondos Distintos de Aportaciones (C=c1+c2)	0.00	0.00	0.00	0.00	0.00	0.00
c1) Fondo para Entidades Federativas y Municipios Productores de Hidrocarburos	0.00	0.00	0.00	0.00	0.00	0.00
c2) Fondo Minero	0.00	0.00	0.00	0.00	0.00	0.00
D. Transferencias, Asignaciones, Subsidios y Subvenciones, y Pensiones y Jubilaciones	0.00	0.00	0.00	0.00	0.00	0.00

[Handwritten signature]

SISTEMA PARA EL DESARROLLO INTEGRAL DE LA FAMILIA DEL ESTADO DE NAYARIT COORDINACIÓN DE FOMENTO A LAS ARTESANIAS
Estado Analítico de Ingresos Detallado - LDF
Del 1 de Enero al 31 de Diciembre de 2023 (b)
(PESOS)

Concepto (c)	Ingreso					Diferencia (e)
	Estimado (d)	Ampliaciones/ (Reducciones)	Modificado	Devengado	Recaudado	
E. Otras Transferencias Federales Etiquetadas	0.00	0.00	0.00	0.00	0.00	0.00
II. Total de Transferencias Federales Etiquetadas (II = A + B + C + D + E)	0.00	0.00	0.00	0.00	0.00	0.00
III. Ingresos Derivados de Financiamientos (III = A)	0.00	0.00	0.00	0.00	0.00	0.00
A. Ingresos Derivados de Financiamientos	0.00	0.00	0.00	0.00	0.00	0.00
IV. Total de Ingresos (IV = I + II + III)	4,991,186.54	7,550,000.00	12,541,186.54	12,408,079.31	12,302,494.31	7,311,307.77
Datos Informativos						
1. Ingresos Derivados de Financiamientos con Fuente de Pago de Ingresos de Libre Disposición	0.00	0.00	0.00	0.00	0.00	0.00
2. Ingresos Derivados de Financiamientos con Fuente de Pago de Transferencias Federales Etiquetadas	0.00	0.00	0.00	0.00	0.00	0.00
3. Ingresos Derivados de Financiamientos (3 = 1 + 2)	0.00	0.00	0.00	0.00	0.00	0.00


 MTR. MAURO LUGO IZAGUIRRE
 DIRECTOR GENERAL DE SIDIFEN


 ING. SARA ALEJANDRA SANCHEZ GOMEZ
 COORDINADORA DE FOMENTO A LAS ARTESANIAS

SISTEMA PARA EL DESARROLLO INTEGRAL DE LA FAMILIA DEL ESTADO DE NAYARIT COORDINACION DE FOMENTO A LAS ARTESANIAS

Estado Analítico del Ejercicio del Presupuesto de Egresos Detallado - LDF

Clasificación por Objeto del Gasto (Capítulo y Concepto)

Del 1 de Enero al 31 de Diciembre de 2023 (b)

(PESOS)

Concepto (c)	Egresos					Subjerarquía (e)
	Aprobado (d)	Ampliaciones/ (Reducciones)	Modificado	Devengado	Pagado	
I. Gasto No Etiquetado (I=A+B+C+D+E+F+G+H)	7,573,070.20	7,550,000.00	15,123,070.20	13,512,418.19	13,395,527.50	1,810,652.01
A. Servicios Personales (A=a1+a2+a3+a4+a5+a6+a7)	0.00	0.00	0.00	0.00	0.00	0.00
a1) Remuneraciones al Personal de Carácter Permanente	0.00	0.00	0.00	0.00	0.00	0.00
a2) Remuneraciones al Personal de Carácter Transitorio	0.00	0.00	0.00	0.00	0.00	0.00
a3) Remuneraciones Adicionales y Especiales	0.00	0.00	0.00	0.00	0.00	0.00
a4) Seguridad Social	0.00	0.00	0.00	0.00	0.00	0.00
a5) Otras Prestaciones Sociales y Económicas	0.00	0.00	0.00	0.00	0.00	0.00
a6) Previsiones	0.00	0.00	0.00	0.00	0.00	0.00
a7) Pago de Estímulos a Servidores Públicos	0.00	0.00	0.00	0.00	0.00	0.00
B. Materiales y Suministros (B=b1+b2+b3+b4+b5+b6+b7+b8+b9)	1,584,844.13	692,375.02	2,277,219.15	2,131,405.37	2,027,760.18	145,813.76
b1) Materiales de Administración, Emisión de Documentos y Artículos Oficiales	219,054.13	5,510.00	224,564.13	214,331.27	214,331.27	10,232.86
b2) Alimentos y Utensilios	12,976.00	22,887.00	35,843.00	35,750.71	35,750.71	92.29
b3) Materias Primas y Materiales de Producción y Comercialización	1,109,190.00	358,885.00	1,468,075.00	1,357,614.82	1,320,146.62	198,466.38
b4) Materiales y Artículos de Construcción y de Reparación	63,158.34	246,453.02	309,611.38	295,635.60	244,247.80	13,975.56
b5) Productos Químicos, Farmacéuticos y de Laboratorio	1,975.00	0.00	1,975.00	420.00	420.00	1,555.00
b6) Combustibles, Lubricantes y Aditivos	12,650.00	-7,135.00	5,515.00	400.00	400.00	5,115.00
b7) Vestuario, Blancos, Prendas de Protección y Artículos Deportivos	50,475.00	11,725.00	62,200.00	56,949.57	47,396.97	5,250.43
b8) Materiales y Suministros Para Seguridad	0.00	0.00	0.00	0.00	0.00	0.00
b9) Herramientas, Refacciones y Accesorios Menores	115,365.66	56,070.00	171,435.66	170,303.40	155,056.81	1,132.26
C. Servicios Generales (C=c1+c2+c3+c4+c5+c6+c7+c8+c9)	785,542.95	590.00	786,132.95	357,796.43	344,551.03	426,336.52
c1) Servicios Básicos	95,900.30	2,055.00	97,955.30	76,193.73	69,286.73	19,761.57
c2) Servicios de Arrendamiento	98,049.36	0.00	98,049.36	4,975.91	4,975.91	93,073.45
c3) Servicios Profesionales, Científicos, Técnicos y Otros Servicios	58,350.00	2,808.00	61,158.00	58,958.00	18,284.00	44,335.60
c4) Servicios Financieros, Bancarios y Comerciales	170,134.20	590.00	170,724.20	99,702.34	99,702.34	71,021.86
c5) Servicios de Instalación, Reparación, Mantenimiento y Conservación	206,909.09	0.00	206,909.09	147,513.57	147,513.57	59,395.52
c6) Servicios de Comunicación Social y Publicidad	0.00	0.00	0.00	0.00	0.00	0.00
c7) Servicios de Traslado y Viáticos	109,000.00	-4,663.00	104,337.00	10,955.68	10,955.68	93,381.32
c8) Servicios Oficiales	30,000.00	0.00	30,000.00	1,832.60	1,832.60	28,167.20
c9) Otros Servicios Generales	19,200.00	0.00	19,200.00	0.00	0.00	19,200.00
D. Transferencias, Asignaciones, Subsidios y Otras Ayudas (D=d1+d2+d3+d4+d5+d6+d7+d8+d9)	2,869,306.33	6,407,034.98	9,296,341.31	8,807,064.50	8,807,064.50	489,276.81
d1) Transferencias Internas y Asignaciones al Sector Público	0.00	0.00	0.00	0.00	0.00	0.00
d2) Transferencias al Resto del Sector Público	0.00	0.00	0.00	0.00	0.00	0.00
d3) Subsidios y Subvenciones	0.00	0.00	0.00	0.00	0.00	0.00
d4) Ayudas Sociales	2,869,306.33	6,407,034.98	9,296,341.31	8,807,064.50	8,807,064.50	489,276.81
d5) Pensiones y Jubilaciones	0.00	0.00	0.00	0.00	0.00	0.00
d6) Transferencias a Fideicomisos, Mandatos y Otros Análogos	0.00	0.00	0.00	0.00	0.00	0.00
d7) Transferencias a la Seguridad Social	0.00	0.00	0.00	0.00	0.00	0.00
d8) Donativos	0.00	0.00	0.00	0.00	0.00	0.00
d9) Transferencias al Exterior	0.00	0.00	0.00	0.00	0.00	0.00
E. Bienes Muebles, Inmuebles e Intangibles (E=e1+e2+e3+e4+e5+e6+e7+e8+e9)	2,313,376.79	450,000.00	2,763,376.79	2,216,151.89	2,216,151.89	547,224.90
e1) Mobiliario y Equipo de Administración	679,452.01	450,000.00	1,129,452.01	784,755.52	784,755.52	344,696.49
e2) Mobiliario y Equipo Educativo y Recreativo	14,000.00	-9,500.00	4,500.00	0.00	0.00	4,500.00
e3) Equipo e Instrumental Médico y de Laboratorio	0.00	0.00	0.00	0.00	0.00	0.00
e4) Vehículos y Equipo de Transporte	1,065,350.40	0.00	1,065,350.40	1,006,099.99	1,006,099.99	59,250.41
e5) Equipo de Defensa y Seguridad	0.00	0.00	0.00	0.00	0.00	0.00
e6) Maquinaria, Otros Equipos y Herramientas	415,874.38	9,500.00	425,374.38	425,296.38	425,296.38	78.00
e7) Activos Biológicos	0.00	0.00	0.00	0.00	0.00	0.00
e8) Bienes Inmuebles	0.00	0.00	0.00	0.00	0.00	0.00
e9) Activos Intangibles	138,700.00	0.00	138,700.00	0.00	0.00	138,700.00
F. Inversión Pública (F=f1+f2+f3)	0.00	0.00	0.00	0.00	0.00	0.00
f1) Obra Pública en Bienes de Dominio Público	0.00	0.00	0.00	0.00	0.00	0.00
f2) Obra Pública en Bienes Propios	0.00	0.00	0.00	0.00	0.00	0.00
f3) Proyectos Productivos y Acciones de Fomento	0.00	0.00	0.00	0.00	0.00	0.00
G. Inversiones Financieras y Otras Provisiones (G=g1+g2+g3+g4+g5+g6+g7)	0.00	0.00	0.00	0.00	0.00	0.00
g1) Inversiones Para el Fomento de Actividades Productivas	0.00	0.00	0.00	0.00	0.00	0.00
g2) Acciones y Participaciones de Capital	0.00	0.00	0.00	0.00	0.00	0.00
g3) Compra de Títulos y Valores	0.00	0.00	0.00	0.00	0.00	0.00
g4) Concesión de Préstamos	0.00	0.00	0.00	0.00	0.00	0.00
g5) Inversiones en Fideicomisos, Mandatos y Otros Análogos	0.00	0.00	0.00	0.00	0.00	0.00
Fideicomiso de Desastres Naturales (Informativo)	0.00	0.00	0.00	0.00	0.00	0.00
g6) Otras Inversiones Financieras	0.00	0.00	0.00	0.00	0.00	0.00
g7) Provisiones para Contingencias y Otras Erogaciones Especiales	0.00	0.00	0.00	0.00	0.00	0.00
H. Participaciones y Aportaciones (H=h1+h2+h3)	0.00	0.00	0.00	0.00	0.00	0.00
h1) Participaciones	0.00	0.00	0.00	0.00	0.00	0.00
h2) Aportaciones	0.00	0.00	0.00	0.00	0.00	0.00
h3) Convenios	0.00	0.00	0.00	0.00	0.00	0.00
I. Deuda Pública (I=i1+i2+i3+i4+i5+i6+i7)	0.00	0.00	0.00	0.00	0.00	0.00
i1) Amortización de la Deuda Pública	0.00	0.00	0.00	0.00	0.00	0.00
i2) Intereses de la Deuda Pública	0.00	0.00	0.00	0.00	0.00	0.00
i3) Comisiones de la Deuda Pública	0.00	0.00	0.00	0.00	0.00	0.00
i4) Gastos de la Deuda Pública	0.00	0.00	0.00	0.00	0.00	0.00
i5) Costo por Coberturas	0.00	0.00	0.00	0.00	0.00	0.00
i6) Apoyos Financieros	0.00	0.00	0.00	0.00	0.00	0.00
i7) Adeudos de Ejercicios Fiscales Anteriores (ADEFAS)	0.00	0.00	0.00	0.00	0.00	0.00

SISTEMA PARA EL DESARROLLO INTEGRAL DE LA FAMILIA DEL ESTADO DE NAYARIT COORDINACIÓN DE FOMENTO A LAS ARTESANÍAS
Estado Analítico del Ejercicio del Presupuesto de Egresos Detallado - LDF
Clasificación por Objeto del Gasto (Capítulo y Concepto)
Del 1 de Enero al 31 de Diciembre de 2023 (b)
(PESOS)

Concepto (c)	Egresos					Subejercicio (e)
	Aprobado (d)	Ampliaciones/ (Reducciones)	Modificado	Devengado	Pagado	
II. Gasto Etiquetado (II=A+B+C+D+E+F+G+H+I)	0.00	0.00	0.00	0.00	0.00	0.00
A. Servicios Personales (A=a1+a2+a3+a4+a5+a6+a7)	0.00	0.00	0.00	0.00	0.00	0.00
a1) Remuneraciones al Personal de Carácter Permanente	0.00	0.00	0.00	0.00	0.00	0.00
a2) Remuneraciones al Personal de Carácter Transitorio	0.00	0.00	0.00	0.00	0.00	0.00
a3) Remuneraciones Adicionales y Especiales	0.00	0.00	0.00	0.00	0.00	0.00
a4) Seguridad Social	0.00	0.00	0.00	0.00	0.00	0.00
a5) Otras Prestaciones Sociales y Económicas	0.00	0.00	0.00	0.00	0.00	0.00
a6) Previsiones	0.00	0.00	0.00	0.00	0.00	0.00
a7) Pago de Estímulos a Servidores Públicos	0.00	0.00	0.00	0.00	0.00	0.00
B. Materiales y Suministros (B=b1+b2+b3+b4+b5+b6+b7+b8+b9)	0.00	0.00	0.00	0.00	0.00	0.00
b1) Materiales de Administración, Emisión de Documentos y Artículos Oficiales	0.00	0.00	0.00	0.00	0.00	0.00
b2) Alimentos y Utensilios	0.00	0.00	0.00	0.00	0.00	0.00
b3) Materias Primas y Materiales de Producción y Comercialización	0.00	0.00	0.00	0.00	0.00	0.00
b4) Materiales y Artículos de Construcción y de Reparación	0.00	0.00	0.00	0.00	0.00	0.00
b5) Productos Químicos, Farmacéuticos y de Laboratorio	0.00	0.00	0.00	0.00	0.00	0.00
b6) Combustibles, Lubricantes y Aditivos	0.00	0.00	0.00	0.00	0.00	0.00
b7) Vestuario, Blancos, Prendas de Protección y Artículos Deportivos	0.00	0.00	0.00	0.00	0.00	0.00
b8) Materiales y Suministros Para Seguridad	0.00	0.00	0.00	0.00	0.00	0.00
b9) Herramientas, Refacciones y Accesorios Menores	0.00	0.00	0.00	0.00	0.00	0.00
C. Servicios Generales (C=c1+c2+c3+c4+c5+c6+c7+c8+c9)	0.00	0.00	0.00	0.00	0.00	0.00
c1) Servicios Básicos	0.00	0.00	0.00	0.00	0.00	0.00
c2) Servicios de Arrendamiento	0.00	0.00	0.00	0.00	0.00	0.00
c3) Servicios Profesionales, Científicos, Técnicos y Otros Servicios	0.00	0.00	0.00	0.00	0.00	0.00
c4) Servicios Financieros, Bancarios y Comerciales	0.00	0.00	0.00	0.00	0.00	0.00
c5) Servicios de Instalación, Reparación, Mantenimiento y Conservación	0.00	0.00	0.00	0.00	0.00	0.00
c6) Servicios de Comunicación Social y Publicidad	0.00	0.00	0.00	0.00	0.00	0.00
c7) Servicios de Traslado y Viáticos	0.00	0.00	0.00	0.00	0.00	0.00
c8) Servicios Oficiales	0.00	0.00	0.00	0.00	0.00	0.00
c9) Otros Servicios Generales	0.00	0.00	0.00	0.00	0.00	0.00
D. Transferencias, Asignaciones, Subsidios y Otras Ayudas (D=d1+d2+d3+d4+d5+d6+d7+d8+d9)	0.00	0.00	0.00	0.00	0.00	0.00
d1) Transferencias Internas y Asignaciones al Sector Público	0.00	0.00	0.00	0.00	0.00	0.00
d2) Transferencias al Resto del Sector Público	0.00	0.00	0.00	0.00	0.00	0.00
d3) Subsidios y Subvenciones	0.00	0.00	0.00	0.00	0.00	0.00
d4) Ayudas Sociales	0.00	0.00	0.00	0.00	0.00	0.00
d5) Pensiones y Jubilaciones	0.00	0.00	0.00	0.00	0.00	0.00
d6) Transferencias a Fideicomisos, Mandatos y Otros Análogos	0.00	0.00	0.00	0.00	0.00	0.00
d7) Transferencias a la Seguridad Social	0.00	0.00	0.00	0.00	0.00	0.00
d8) Donativos	0.00	0.00	0.00	0.00	0.00	0.00
d9) Transferencias al Exterior	0.00	0.00	0.00	0.00	0.00	0.00
E. Bienes Muebles, Inmuebles e Intangibles (E=e1+e2+e3+e4+e5+e6+e7+e8+e9)	0.00	0.00	0.00	0.00	0.00	0.00
e1) Mobiliario y Equipo de Administración	0.00	0.00	0.00	0.00	0.00	0.00
e2) Mobiliario y Equipo Educativo y Recreativo	0.00	0.00	0.00	0.00	0.00	0.00
e3) Equipo e Instrumental Médico y de Laboratorio	0.00	0.00	0.00	0.00	0.00	0.00
e4) Vehículos y Equipo de Transporte	0.00	0.00	0.00	0.00	0.00	0.00
e5) Equipo de Defensa y Seguridad	0.00	0.00	0.00	0.00	0.00	0.00
e6) Maquinaria, Otros Equipos y Herramientas	0.00	0.00	0.00	0.00	0.00	0.00
e7) Activos Biológicos	0.00	0.00	0.00	0.00	0.00	0.00
e8) Bienes Inmuebles	0.00	0.00	0.00	0.00	0.00	0.00
e9) Activos Intangibles	0.00	0.00	0.00	0.00	0.00	0.00
F. Inversión Pública (F=f1+f2+f3)	0.00	0.00	0.00	0.00	0.00	0.00
f1) Obra Pública en Bienes de Dominio Público	0.00	0.00	0.00	0.00	0.00	0.00
f2) Obra Pública en Bienes Propios	0.00	0.00	0.00	0.00	0.00	0.00
f3) Proyectos Productivos y Acciones de Fomento	0.00	0.00	0.00	0.00	0.00	0.00
G. Inversiones Financieras y Otras Provisiones (G=g1+g2+g3+g4+g5+g6+g7)	0.00	0.00	0.00	0.00	0.00	0.00
g1) Inversiones Para el Fomento de Actividades Productivas	0.00	0.00	0.00	0.00	0.00	0.00
g2) Acciones y Participaciones de Capital	0.00	0.00	0.00	0.00	0.00	0.00
g3) Compra de Títulos y Valores	0.00	0.00	0.00	0.00	0.00	0.00
g4) Concesión de Préstamos	0.00	0.00	0.00	0.00	0.00	0.00
g5) Inversiones en Fideicomisos, Mandatos y Otros Análogos	0.00	0.00	0.00	0.00	0.00	0.00
Fideicomiso de Desastres Naturales (Informativo)	0.00	0.00	0.00	0.00	0.00	0.00
g6) Otras Inversiones Financieras	0.00	0.00	0.00	0.00	0.00	0.00
g7) Provisiones para Contingencias y Otras Erogaciones Especiales	0.00	0.00	0.00	0.00	0.00	0.00
H. Participaciones y Aportaciones (H=h1+h2+h3)	0.00	0.00	0.00	0.00	0.00	0.00
h1) Participaciones	0.00	0.00	0.00	0.00	0.00	0.00
h2) Aportaciones	0.00	0.00	0.00	0.00	0.00	0.00
h3) Convenios	0.00	0.00	0.00	0.00	0.00	0.00
I. Deuda Pública (I=i1+i2+i3+i4+i5+i6+i7)	0.00	0.00	0.00	0.00	0.00	0.00
i1) Amortización de la Deuda Pública	0.00	0.00	0.00	0.00	0.00	0.00
i2) Intereses de la Deuda Pública	0.00	0.00	0.00	0.00	0.00	0.00
i3) Comisiones de la Deuda Pública	0.00	0.00	0.00	0.00	0.00	0.00
i4) Gastos de la Deuda Pública	0.00	0.00	0.00	0.00	0.00	0.00
i5) Costo por Coberturas	0.00	0.00	0.00	0.00	0.00	0.00
i6) Apoyos Financieros	0.00	0.00	0.00	0.00	0.00	0.00
i7) Adeudos de Ejercicios Fiscales Anteriores (ADEFAS)	0.00	0.00	0.00	0.00	0.00	0.00
III. Total de Egresos (III = I + II)	7,573,070.20	7,550,000.00	15,123,070.20	13,512,418.19	13,495,527.60	1,610,652.01

MTRO. MAURO LUGO IZAGUIRRE
DIRECTOR GENERAL SIDIFEN

ING. SARA ALEJANDRA SANCHEZ GOMEZ
COORDINADORA DE FOMENTO A LAS ARTESANIAS

SISTEMA PARA EL DESARROLLO INTEGRAL DE LA FAMILIA DEL ESTADO DE NAYARIT COORDINACION DE FOMENTO A LAS ARTESANIAS
Estado Analítico del Ejercicio del Presupuesto de Egresos Detallado - LDF
Clasificación Administrativa
Del 1 de Enero al 31 de Diciembre de 2023 (b)
(PESOS)

Concepto (c)	Egresos					Subejercicio (e)
	Aprobado (d)	Ampliaciones/ (Reducciones)	Modificado	Devengado	Pagado	
I. Gasto No Etiquetado (I=A+B+C+D+E+F+G+H)	7,573,070.20	7,550,000.00	15,123,070.20	13,512,418.19	13,395,527.60	1,610,652.01
DIRECCIÓN GENERAL	0.00	0.00	0.00	0.00	0.00	0.00
SECRETARIA PARTICULAR	0.00	0.00	0.00	0.00	0.00	0.00
UNIDAD DE ATENCION CIUDADANA	0.00	0.00	0.00	0.00	0.00	0.00
UNIDAD DE COMUNICACIÓN SOCIAL	0.00	0.00	0.00	0.00	0.00	0.00
SECRETARIA TECNICA	0.00	0.00	0.00	0.00	0.00	0.00
UNIDAD JURIDICA	0.00	0.00	0.00	0.00	0.00	0.00
UNIDAD DE EVENTOS ESPECIALES	0.00	0.00	0.00	0.00	0.00	0.00
SUBDIRECCION GENERAL OPERATIVA	0.00	0.00	0.00	0.00	0.00	0.00
SALUD FAMILIAR	936.00	0.00	936.00	936.00	936.00	0.00
PAMAR	0.00	0.00	0.00	0.00	0.00	0.00
CENDI	0.00	0.00	0.00	0.00	0.00	0.00
CENTRO DE CAPACITACION	0.00	0.00	0.00	0.00	0.00	0.00
CASA DE LA MUJER	0.00	0.00	0.00	0.00	0.00	0.00
VELATORIO DIF	0.00	0.00	0.00	0.00	0.00	0.00
ALIMENTA LA ESPERANZA	0.00	0.00	0.00	0.00	0.00	0.00
AQUI NOS VEMOS	0.00	0.00	0.00	0.00	0.00	0.00
ALIMENTACION BASICA COMPLETA (ABC)	0.00	0.00	0.00	0.00	0.00	0.00
RECURSOS MATERIALES Y SERVICIOS GENERALES	1,065,350.40	0.00	1,065,350.40	1,006,099.99	1,006,099.99	59,250.41
TECNOLOGIAS DE LA INFORMACION	1,037,592.45	0.00	1,037,592.45	1,037,592.45	1,037,592.45	0.00
FOMENTO A LAS ARTESANIAS	5,469,191.35	7,550,000.00	13,019,191.35	11,467,789.75	11,350,899.16	1,551,401.60
PROCURADURIA DE PROTECCION DE NIÑAS, NIÑOS Y ADOLESCENTES	0.00	0.00	0.00	0.00	0.00	0.00
II. Gasto Etiquetado (II=A+B+C+D+E+F+G+H)	0.00	0.00	0.00	0.00	0.00	0.00
DIRECCIÓN GENERAL	0.00	0.00	0.00	0.00	0.00	0.00
SECRETARIA PARTICULAR	0.00	0.00	0.00	0.00	0.00	0.00
UNIDAD DE ATENCION CIUDADANA	0.00	0.00	0.00	0.00	0.00	0.00
UNIDAD DE COMUNICACIÓN SOCIAL	0.00	0.00	0.00	0.00	0.00	0.00
SECRETARIA TECNICA	0.00	0.00	0.00	0.00	0.00	0.00
UNIDAD JURIDICA	0.00	0.00	0.00	0.00	0.00	0.00
UNIDAD DE EVENTOS ESPECIALES	0.00	0.00	0.00	0.00	0.00	0.00
SUBDIRECCION GENERAL OPERATIVA	0.00	0.00	0.00	0.00	0.00	0.00
SALUD FAMILIAR	0.00	0.00	0.00	0.00	0.00	0.00
PAMAR	0.00	0.00	0.00	0.00	0.00	0.00
CENDI	0.00	0.00	0.00	0.00	0.00	0.00
CENTRO DE CAPACITACION	0.00	0.00	0.00	0.00	0.00	0.00
CASA DE LA MUJER	0.00	0.00	0.00	0.00	0.00	0.00
VELATORIO DIF	0.00	0.00	0.00	0.00	0.00	0.00
ALIMENTA LA ESPERANZA	0.00	0.00	0.00	0.00	0.00	0.00
AQUI NOS VEMOS	0.00	0.00	0.00	0.00	0.00	0.00
ALIMENTACION BASICA COMPLETA (ABC)	0.00	0.00	0.00	0.00	0.00	0.00
RECURSOS MATERIALES Y SERVICIOS GENERALES	0.00	0.00	0.00	0.00	0.00	0.00
TECNOLOGIAS DE LA INFORMACION	0.00	0.00	0.00	0.00	0.00	0.00
FOMENTO A LAS ARTESANIAS	0.00	0.00	0.00	0.00	0.00	0.00
PROCURADURIA DE PROTECCION DE NIÑAS, NIÑOS Y ADOLESCENTES	0.00	0.00	0.00	0.00	0.00	0.00
III. Total de Egresos (III = I + II)	7,573,070.20	7,550,000.00	15,123,070.20	13,512,418.19	13,395,527.60	1,610,652.01

MTRO. MAURO LUGO IZAGUIRRE
DIRECTOR GENERAL DE SIDIFEN

ING. SARA ALEJANDRA SANCHEZ GOMEZ
COORDINADORA DE FOMENTO A LAS ARTESANIAS

SISTEMA PARA EL DESARROLLO INTEGRAL DE LA FAMILIA DEL ESTADO DE NAYARIT COORDINACIÓN DE FOMENTO A LAS ARTESANIAS
Estado Analítico del Ejercicio del Presupuesto de Egresos Detallado - LDF
Clasificación Funcional (Finalidad y Función)
Del 1 de Enero al 31 de Diciembre de 2023 (a)
(PESOS)

Concepto (c)	Egresos					Subejercicio (e)
	Aprobado (d)	Ampliaciones/ (Reducciones)	Modificado	Devengado	Pagado	
I. Gasto No Etiquetado (I=A+B+C+D)	7,573,070.20	7,550,000.00	15,123,070.20	13,512,418.19	13,395,527.60	1,610,652.01
A. Gobierno (A=a1+a2+a3+a4+a5+a6+a7+a8)	0.00	0.00	0.00	0.00	0.00	0.00
a1) Legislación	0.00	0.00	0.00	0.00	0.00	0.00
a2) Justicia	0.00	0.00	0.00	0.00	0.00	0.00
a3) Coordinación de la Política de Gobierno	0.00	0.00	0.00	0.00	0.00	0.00
a4) Relaciones Exteriores	0.00	0.00	0.00	0.00	0.00	0.00
a5) Asuntos Financieros y Hacendarios	0.00	0.00	0.00	0.00	0.00	0.00
a6) Seguridad Nacional	0.00	0.00	0.00	0.00	0.00	0.00
a7) Asuntos de Orden Público y de Seguridad Interior	0.00	0.00	0.00	0.00	0.00	0.00
a8) Otros Servicios Generales	0.00	0.00	0.00	0.00	0.00	0.00
B. Desarrollo Social (B=b1+b2+b3+b4+b5+b6+b7)	7,573,070.20	7,550,000.00	15,123,070.20	13,512,418.19	13,395,527.60	1,610,652.01
b1) Protección Ambiental	0.00	0.00	0.00	0.00	0.00	0.00
b2) Vivienda y Servicios a la Comunidad	0.00	0.00	0.00	0.00	0.00	0.00
b3) Salud	0.00	0.00	0.00	0.00	0.00	0.00
b4) Recreación, Cultura y Otras Manifestaciones Sociales	0.00	0.00	0.00	0.00	0.00	0.00
b5) Educación	0.00	0.00	0.00	0.00	0.00	0.00
b6) Protección Social	7,573,070.20	7,550,000.00	15,123,070.20	13,512,418.19	13,395,527.60	1,610,652.01
b7) Otros Asuntos Sociales	0.00	0.00	0.00	0.00	0.00	0.00
C. Desarrollo Económico (C=c1+c2+c3+c4+c5+c6+c7+c8+c9)	0.00	0.00	0.00	0.00	0.00	0.00
c1) Asuntos Económicos, Comerciales y Laborales en General	0.00	0.00	0.00	0.00	0.00	0.00
c2) Agropecuaria, Silvicultura, Pesca y Caza	0.00	0.00	0.00	0.00	0.00	0.00
c3) Combustibles y Energía	0.00	0.00	0.00	0.00	0.00	0.00
c4) Minería, Manufacturas y Construcción	0.00	0.00	0.00	0.00	0.00	0.00
c5) Transporte	0.00	0.00	0.00	0.00	0.00	0.00
c6) Comunicaciones	0.00	0.00	0.00	0.00	0.00	0.00
c7) Turismo	0.00	0.00	0.00	0.00	0.00	0.00
c8) Ciencia, Tecnología e Innovación	0.00	0.00	0.00	0.00	0.00	0.00
c9) Otras Industrias y Otros Asuntos Económicos	0.00	0.00	0.00	0.00	0.00	0.00
D. Otras No Clasificadas en Funciones Anteriores (D=d1+d2+d3+d4)	0.00	0.00	0.00	0.00	0.00	0.00
d1) Transacciones de la Deuda Pública / Costo Financiero de la Deuda	0.00	0.00	0.00	0.00	0.00	0.00
d2) Transferencias, Participaciones y Aportaciones Entre Diferentes Niveles y Órdenes de Gobierno	0.00	0.00	0.00	0.00	0.00	0.00
d3) Saneamiento del Sistema Financiero	0.00	0.00	0.00	0.00	0.00	0.00
d4) Adeudos de Ejercicios Fiscales Anteriores	0.00	0.00	0.00	0.00	0.00	0.00
II. Gasto Etiquetado (II=A+B+C+D)	0.00	0.00	0.00	0.00	0.00	0.00
A. Gobierno (A=a1+a2+a3+a4+a5+a6+a7+a8)	0.00	0.00	0.00	0.00	0.00	0.00
a1) Legislación	0.00	0.00	0.00	0.00	0.00	0.00
a2) Justicia	0.00	0.00	0.00	0.00	0.00	0.00
a3) Coordinación de la Política de Gobierno	0.00	0.00	0.00	0.00	0.00	0.00
a4) Relaciones Exteriores	0.00	0.00	0.00	0.00	0.00	0.00
a5) Asuntos Financieros y Hacendarios	0.00	0.00	0.00	0.00	0.00	0.00
a6) Seguridad Nacional	0.00	0.00	0.00	0.00	0.00	0.00
a7) Asuntos de Orden Público y de Seguridad Interior	0.00	0.00	0.00	0.00	0.00	0.00
a8) Otros Servicios Generales	0.00	0.00	0.00	0.00	0.00	0.00
B. Desarrollo Social (B=b1+b2+b3+b4+b5+b6+b7)	0.00	0.00	0.00	0.00	0.00	0.00
b1) Protección Ambiental	0.00	0.00	0.00	0.00	0.00	0.00
b2) Vivienda y Servicios a la Comunidad	0.00	0.00	0.00	0.00	0.00	0.00
b3) Salud	0.00	0.00	0.00	0.00	0.00	0.00
b4) Recreación, Cultura y Otras Manifestaciones Sociales	0.00	0.00	0.00	0.00	0.00	0.00
b5) Educación	0.00	0.00	0.00	0.00	0.00	0.00
b6) Protección Social	0.00	0.00	0.00	0.00	0.00	0.00
b7) Otros Asuntos Sociales	0.00	0.00	0.00	0.00	0.00	0.00
C. Desarrollo Económico (C=c1+c2+c3+c4+c5+c6+c7+c8+c9)	0.00	0.00	0.00	0.00	0.00	0.00
c1) Asuntos Económicos, Comerciales y Laborales en General	0.00	0.00	0.00	0.00	0.00	0.00
c2) Agropecuaria, Silvicultura, Pesca y Caza	0.00	0.00	0.00	0.00	0.00	0.00
c3) Combustibles y Energía	0.00	0.00	0.00	0.00	0.00	0.00
c4) Minería, Manufacturas y Construcción	0.00	0.00	0.00	0.00	0.00	0.00
c5) Transporte	0.00	0.00	0.00	0.00	0.00	0.00
c6) Comunicaciones	0.00	0.00	0.00	0.00	0.00	0.00
c7) Turismo	0.00	0.00	0.00	0.00	0.00	0.00
c8) Ciencia, Tecnología e Innovación	0.00	0.00	0.00	0.00	0.00	0.00
c9) Otras Industrias y Otros Asuntos Económicos	0.00	0.00	0.00	0.00	0.00	0.00

SISTEMA PARA EL DESARROLLO INTEGRAL DE LA FAMILIA DEL ESTADO DE NAYARIT. COORDINACION DE FOMENTO A LAS ARTESANIAS
Estado Analítico del Ejercicio del Presupuesto de Egresos Detallado - LDF
Clasificación Funcional (Finalidad y Función)
Del 1 de Enero al 31 de Diciembre de 2023 (b)
(PESOS)

Concepto (c)	Egresos					Subejercicio (e)
	Aprobado (d)	Ampliaciones/ (Reducciones)	Modificado	Devengado	Pagado	
D. Otras No Clasificadas en Funciones Anteriores (D=d1+d2+d3+d4)	0.00	0.00	0.00	0.00	0.00	0.00
d1) Transacciones de la Deuda Publica / Costo Financiero de la Deuda	0.00	0.00	0.00	0.00	0.00	0.00
d2) Transferencias, Participaciones y Aportaciones Entre Diferentes Niveles y Ordenes de Gobierno	0.00	0.00	0.00	0.00	0.00	0.00
d3) Saneamiento del Sistema Financiero	0.00	0.00	0.00	0.00	0.00	0.00
d4) Adeudos de Ejercicios Fiscales Anteriores	0.00	0.00	0.00	0.00	0.00	0.00
III. Total de Egresos (III = I + II)	7,573,070.20	7,550,000.00	15,123,070.20	13,512,418.19	13,395,527.60	1,610,652.01


 MTR. MAURO LUGO IZAGUIRRE
 DIRECTOR GENERAL DE SIDIFEN


 ING. SARA ALEJANDRA SANCHEZ GOMEZ
 COORDINADORA DE FOMENTO A LAS ARTESANIAS

SISTEMA PARA EL DESARROLLO INTEGRAL DE LA FAMILIA DEL ESTADO DE NAYARIT COORDINACIÓN DE FOMENTO A LAS ARTESANIAS
Estado Analítico del Ejercicio del Presupuesto de Egresos Detallado - LDF
Clasificación de Servicios Personales por Categoría
Del 1 de Enero al 31 de Diciembre de 2023 (b)
(PESOS)

Concepto (c)	Egresos					Subejercicio (e)
	Aprobado (d)	Ampliaciones/ (Reducciones)	Modificado	Devengado	Pagado	
I. Gasto No Etiquetado (I=A+B+C+D+E+F)	0.00	0.00	0.00	0.00	0.00	0.00
A. Personal Administrativo y de Servicio Público	0.00	0.00	0.00	0.00	0.00	0.00
B. Magisterio	0.00	0.00	0.00	0.00	0.00	0.00
C. Servicios de Salud (C=c1+c2)	0.00	0.00	0.00	0.00	0.00	0.00
c1) Personal Administrativo	0.00	0.00	0.00	0.00	0.00	0.00
c2) Personal Médico, Paramédico y afín	0.00	0.00	0.00	0.00	0.00	0.00
D. Seguridad Pública	0.00	0.00	0.00	0.00	0.00	0.00
E. Gastos asociados a la implementación de nuevas leyes federales o reformas a las mismas (E = e1 + e2)	0.00	0.00	0.00	0.00	0.00	0.00
e1) Nombre del Programa o Ley 1	0.00	0.00	0.00	0.00	0.00	0.00
e2) Nombre del Programa o Ley 2	0.00	0.00	0.00	0.00	0.00	0.00
F. Sentencias laborales definitivas	0.00	0.00	0.00	0.00	0.00	0.00
II. Gasto Etiquetado (II=A+B+C+D+E+F)	0.00	0.00	0.00	0.00	0.00	0.00
A. Personal Administrativo y de Servicio Público	0.00	0.00	0.00	0.00	0.00	0.00
B. Magisterio	0.00	0.00	0.00	0.00	0.00	0.00
C. Servicios de Salud (C=c1+c2)	0.00	0.00	0.00	0.00	0.00	0.00
c1) Personal Administrativo	0.00	0.00	0.00	0.00	0.00	0.00
c2) Personal Médico, Paramédico y afín	0.00	0.00	0.00	0.00	0.00	0.00
D. Seguridad Pública	0.00	0.00	0.00	0.00	0.00	0.00
E. Gastos asociados a la implementación de nuevas leyes federales o reformas a las mismas (E = e1 + e2)	0.00	0.00	0.00	0.00	0.00	0.00
e1) Nombre del Programa o Ley 1	0.00	0.00	0.00	0.00	0.00	0.00
e2) Nombre del Programa o Ley 2	0.00	0.00	0.00	0.00	0.00	0.00
F. Sentencias laborales definitivas	0.00	0.00	0.00	0.00	0.00	0.00
III. Total del Gasto en Servicios Personales (III = I + II)	0.00	0.00	0.00	0.00	0.00	0.00

MTRO. MAURO LUGO IZAGUIRRE
DIRECTOR GENERAL DE SIDIFEN

ING. SARA ALEJANDRA SANCHEZ GOMEZ
COORDINADORA DE FOMENTO A LAS ARTESANIAS



SISTEMA PARA EL DESARROLLO INTEGRAL DE LA FAMILIA DEL ESTADO DE NAYARIT

COORDINACION DE FOMENTO A LAS ARTESANIAS

Balanza de Comprobación del 02/ene./2023 al 31/dic./2023

Utr. Supervisor

Cuentas con saldos y movimientos acumulado. (De la cuenta: 1000 a la 9999)

Fecha y 08/ene./2024

Nat.	Cuenta	Nombre de la cuenta	SALDO ANTERIOR		MOVIMIENTOS		SALDO ACTUAL	
			DEUDOR	ACREEDOR	DEUDOR	ACREEDOR	DEUDOR	ACREEDOR
D	1111	EFFECTIVO	\$0.00	\$0.00	\$10,000.00	\$10,000.00	\$0.00	\$0.00
D	1112	BANCOS/TESORERÍA	\$2,629,952.88	\$0.00	\$25,122,998.91	\$26,292,890.36	\$1,460,061.43	\$0.00
D	1122	CUENTAS POR COBRAR A CORTO PLAZO	\$652,134.00	\$0.00	\$12,388,129.31	\$12,339,354.31	\$700,909.00	\$0.00
D	1123	DEUDORES DIVERSOS POR COBRAR A CORTO PLAZO	\$1,781,231.66	\$0.00	\$21,557,155.36	\$20,987,796.42	\$2,350,590.60	\$0.00
D	1131	ANTICIPO A PROVEEDORES POR ADQUISICIÓN DE BIENES Y PRESTACIÓN DE SERVICIOS A CORTO PLAZO	\$0.01	\$0.00	\$800,468.69	\$784,226.69	\$16,240.01	\$0.00
D	1142	INVENTARIO DE MERCANCIAS TERMINADAS	\$1,729,770.10	\$0.00	\$9,216,357.66	\$6,983,251.25	\$3,962,876.51	\$0.00
D	1143	INVENTARIO DE MERCANCIAS EN PROCESO DE	\$70,051.28	\$0.00	\$1,544,323.66	\$1,195,431.90	\$418,943.04	\$0.00
D	1144	INVENTARIO DE MATERIAS PRIMAS, MATERIALES Y SUMINISTROS PARA PRODUCCIÓN	\$304,057.67	\$0.00	\$2,214,592.56	\$1,625,434.89	\$893,215.34	\$0.00
D	1241	MOBILIARIO Y EQUIPO DE ADMINISTRACIÓN	\$406,335.26	\$0.00	\$784,755.52	\$0.00	\$1,191,090.78	\$0.00
D	1244	VEHÍCULOS Y EQUIPO DE TRANSPORTE	\$0.00	\$0.00	\$1,006,099.99	\$0.00	\$1,006,099.99	\$0.00
D	1246	MAQUINARIA, OTROS EQUIPOS Y HERRAMIENTAS	\$108,807.09	\$0.00	\$425,298.38	\$0.00	\$534,103.47	\$0.00
A	1263	DEPRECIACIÓN ACUMULADA DE BIENES MUEBLES	\$0.00	\$387,845.98	\$0.00	\$274,678.13	\$0.00	\$662,524.11
A	2112	PROVEEDORES POR PAGAR A CORTO PLAZO	\$0.00	\$34,512.20	\$4,616,572.10	\$4,705,353.69	\$0.00	\$123,293.79
A	2115	TRANSFERENCIAS OTORGADAS POR PAGAR A CORTO PLAZO	\$0.00	\$0.00	\$8,807,064.50	\$8,807,064.50	\$0.00	\$0.00
A	2117	RETENCIONES Y CONTRIBUCIONES POR PAGAR A CORTO	\$0.00	\$10.22	\$10.22	\$0.00	\$0.00	\$0.00
A	2151	INGRESOS COBRADOS POR ADELANTADO A CORTO PLAZO	\$0.00	\$1,783.86	\$150,000.00	\$650,000.00	\$0.00	\$501,783.86
A	3110	APORTACIONES	\$0.00	\$359,873.31	\$0.00	\$0.00	\$0.00	\$359,873.31
A	3130	ACTUALIZACIÓN DE LA HACIENDA PÚBLICA/PATRIMONIO	\$0.00	\$94,440.53	\$6,979,861.25	\$10,151,017.09	\$0.00	\$3,265,596.37
A	3210	RESULTADOS DEL EJERCICIO (AHORRO/ DESAHORRO)	\$0.00	\$0.00	\$0.00	\$0.00	\$0.00	\$0.00
A	3220	RESULTADOS DE EJERCICIOS ANTERIORES	\$0.00	\$6,773,415.68	\$0.00	\$0.00	\$0.00	\$6,773,415.68
A	3252	CAMBIOS POR ERRORES CONTABLES	\$0.00	\$10,508.17	\$0.00	\$0.00	\$0.00	\$10,508.17
A	4173	INGRESOS POR VENTA DE BIENES Y PRESTACIÓN DE SERVICIOS DE ENTIDADES PARAESTATALES Y FIDEICOMISOS NO EMPRESARIALES Y NO FINANCIEROS	\$0.00	\$19,950.00	\$0.00	\$12,388,129.31	\$0.00	\$12,408,079.31
D	5121	MATERIALES DE ADMINISTRACIÓN, EMISIÓN DE DOCUMENTOS Y ARTÍCULOS OFICIALES	\$0.00	\$0.00	\$214,331.27	\$0.00	\$214,331.27	\$0.00
D	5122	ALIMENTOS Y UTENSILIOS	\$0.00	\$0.00	\$35,750.71	\$0.00	\$35,750.71	\$0.00
D	5123	MATERIAS PRIMAS Y MATERIALES DE PRODUCCIÓN Y COMERCIALIZACIÓN	\$0.00	\$0.00	\$1,357,614.62	\$0.00	\$1,357,614.62	\$0.00
D	5124	MATERIALES Y ARTÍCULOS DE CONSTRUCCIÓN Y DE REPARACIÓN	\$0.00	\$0.00	\$295,635.80	\$0.00	\$295,635.80	\$0.00
D	5125	PRODUCTOS QUÍMICOS, FARMACÉUTICOS Y DE LABORATORIO	\$0.00	\$0.00	\$420.00	\$0.00	\$420.00	\$0.00
D	5126	COMBUSTIBLES, LUBRICANTES Y ADITIVOS	\$0.00	\$0.00	\$400.00	\$0.00	\$400.00	\$0.00
D	5127	VESTUARIO, BLANCOS, PRENDAS DE PROTECCIÓN Y ARTÍCULOS DEPORTIVOS	\$0.00	\$0.00	\$56,949.57	\$0.00	\$56,949.57	\$0.00
D	5129	HERRAMIENTAS, REFACCIONES Y ACCESORIOS MENORES	\$0.00	\$0.00	\$170,303.40	\$0.00	\$170,303.40	\$0.00
D	5131	SERVICIOS BÁSICOS	\$0.00	\$0.00	\$78,193.73	\$0.00	\$78,193.73	\$0.00

SISTEMA PARA EL DESARROLLO INTEGRAL DE LA FAMILIA DEL ESTADO DE NAYARIT



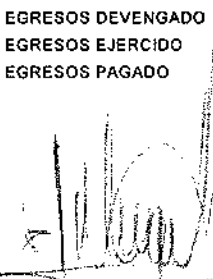
COORDINACION DE FOMENTO A LAS ARTESANIAS Balanza de Comprobación del 02/ene./2023 al 31/dic./2023

Usr: Supervisor
rpt:BalanzaComp

Cuentas con saldos y movimientos acumulado. (De la cuenta: 1000 a la 9999)

Fecha y 08/ene./2024
05:36 p. m.

Nat.	Cuenta	Nombre de la cuenta	SALDO ANTERIOR		MOVIMIENTOS		SALDO ACTUAL	
			DEUDOR	ACREEDOR	DEUDOR	ACREEDOR	DEUDOR	ACREEDOR
D	5132	SERVICIOS DE ARRENDAMIENTO	\$0.00	\$0.00	\$4,975.91	\$0.00	\$4,975.91	\$0.00
D	5133	SERVICIOS PROFESIONALES, CIENTÍFICOS Y TÉCNICOS Y OTROS SERVICIOS	\$0.00	\$0.00	\$14,622.40	\$0.00	\$14,622.40	\$0.00
D	5134	SERVICIOS FINANCIEROS, BANCARIOS Y COMERCIALES	\$0.00	\$0.00	\$99,702.34	\$0.00	\$99,702.34	\$0.00
D	5135	SERVICIOS DE INSTALACIÓN, REPARACIÓN, MANTENIMIENTO Y CONSERVACIÓN	\$0.00	\$0.00	\$147,513.57	\$0.00	\$147,513.57	\$0.00
D	5137	SERVICIOS DE TRASLADO Y VIÁTICOS	\$0.00	\$0.00	\$10,955.68	\$0.00	\$10,955.68	\$0.00
D	5138	SERVICIOS OFICIALES	\$0.00	\$0.00	\$1,832.80	\$0.00	\$1,832.80	\$0.00
D	5241	AYUDAS SOCIALES A PERSONAS	\$0.00	\$0.00	\$8,807,064.50	\$0.00	\$8,807,064.50	\$0.00
D	5515	DEPRECIACIÓN DE BIENES MUEBLES	\$0.00	\$0.00	\$274,678.13	\$0.00	\$274,678.13	\$0.00
D	8110	LEY DE INGRESOS ESTIMADA	\$4,991,186.54	\$0.00	\$0.00	\$0.00	\$4,991,186.54	\$0.00
A	8120	LEY DE INGRESOS POR EJECUTAR	\$0.00	\$4,971,236.54	\$16,125,779.84	\$11,287,650.53	\$0.00	\$133,107.23
D	8130	MODIFICACIONES A LA LEY DE INGRESOS ESTIMADA	\$0.00	\$0.00	\$11,287,650.53	\$3,737,650.53	\$7,550,000.00	\$0.00
A	8140	LEY DE INGRESOS DEVENGADA	\$0.00	\$0.00	\$12,282,544.31	\$12,388,129.31	\$0.00	\$105,585.00
A	8150	LEY DE INGRESOS RECAUDADA	\$0.00	\$19,950.00	\$0.00	\$12,282,544.31	\$0.00	\$12,302,494.31
A	8210	PRESUPUESTO DE EGRESOS APROBADO	\$0.00	\$7,573,070.20	\$0.00	\$0.00	\$0.00	\$7,573,070.20
D	8220	PRESUPUESTO DE EGRESOS POR EJERCER	\$7,573,070.20	\$0.00	\$8,527,167.11	\$14,489,585.30	\$1,610,652.01	\$0.00
A	8230	MODIFICACIONES AL PRESUPUESTO DE EGRESOS APROBADO	\$0.00	\$0.00	\$977,167.11	\$8,527,167.11	\$0.00	\$7,550,000.00
D	8240	PRESUPUESTO DE EGRESOS COMPROMETIDO	\$0.00	\$0.00	\$13,512,418.19	\$13,512,418.19	\$0.00	\$0.00
D	8250	PRESUPUESTO DE EGRESOS DEVENGADO	\$0.00	\$0.00	\$13,512,418.19	\$13,512,418.19	\$0.00	\$0.00
D	8260	PRESUPUESTO DE EGRESOS EJERCIDO	\$0.00	\$0.00	\$13,512,418.19	\$13,395,527.60	\$116,890.59	\$0.00
D	8270	PRESUPUESTO DE EGRESOS PAGADO	\$0.00	\$0.00	\$13,395,527.60	\$0.00	\$13,395,527.60	\$0.00
Sumas =>			\$20,246,596.69	\$20,246,596.69	\$210,327,721.61	\$210,327,721.61	\$51,769,331.34	\$51,769,331.34


 MTR. MAURO LUGO IZAGUIRRE
 DIRECTOR GENERAL DE DIF ESTATAL


 ING. SARA ALEJANDRA SANCHEZ GOMEZ
 COORDINADORA DE FOMENTO A LAS ARTESANIAS

SISTEMA PARA EL DESARROLLO INTEGRAL DE LA FAMILIA DEL ESTADO DE NAYARIT
VELATORIO DIF

EXPOSICIÓN DE MOTIVOS
Informe de Avance de Gestión Financiera
4to. Trimestre 2023


La captación de ingresos y el ejercicio del gasto por el Trimestre comprendido del 01 de Octubre al 31 de Diciembre de 2023, así como el acumulativo al corte del 31 de Diciembre de 2023 es como se describe a continuación:

CENTRO	IMPORTE 1ER TRIM	IMPORTE 2DO TRIM	IMPORTE 3ER TRIM	IMPORTE 4TO TRIM	TOTAL ACUMULADO
VELATORIO					
CAPTACIÓN DE INGRESOS	37,800.00	57,300.00	34,900.00	49,400.00	179,400.00
EJERCICIO DEL GASTO					
CAPITULO 1000	0.00	0.00	0.00	0.00	0.00
CAPITULO 2000	10,080.00	505.16	0.00	2,594.96	13,180.12
CAPITULO 3000	43,074.00	1,196.00	3,016.00	50,552.74	97,838.74
CAPITULO 4000	0.00	0.00	0.00	0.00	0.00
CAPITULO 5000	0.00	0.00	0.00	0.00	0.00
	53,154.00	1,701.16	3,016.00	53,147.70	111,018.86

* Los gastos del 1er. Trimestre se realizaron con el importe del subejercicio 2022.

* Los gastos del 2do. y 3er. Trimestre se realizaron con el importe de los ingresos propios recaudados del ejercicio 2023.

* Los gastos del 4to. Trimestre se realizaron con el importe de los ingresos propios recaudados del ejercicio 2023 y del subejercicio 2022.



MTRO. MAURO LUGO IZAGUIRRE
DIRECTOR GENERAL DEL SIDIFEN



LIC. ANA BEATRIZ BAÑUELOS MARTINEZ
COORDINADORA DE VELATORIO DIF

SISTEMA PARA EL DESARROLLO INTEGRAL DE LA FAMILIA DEL ESTADO DE NAYARIT
VELATORIO DIF
FLUJO OPERACIONAL
DEL 01/OCT./2023 AL 31/DIC./2023

DISPONIBILIDAD AL 1 DE OCTUBRE DE 2023		\$72,091.31
INGRESOS Y OTROS BENEFICIOS		
INGRESOS POR VENTA DE BIENES Y PRESTACIÓN DE SERVICIOS	\$49,400.00	
TOTAL INGRESOS Y OTROS BENEFICIOS		<u>\$49,400.00</u>
		\$121,491.31
GASTOS Y OTRAS PERDIDAS		
MATERIALES Y SUMINISTROS	\$2,594.96	
SERVICIOS GENERALES	\$50,552.74	
ESTIMACIONES, DEPRECIACIONES, DETERIOROS, OBSOLESCENCIA Y AMORTIZACIONES	\$12.51	
		\$53,160.21
DISPONIBILIDAD AL 31 DE DICIEMBRE DE 2023		<u><u>\$68,331.10</u></u>
INTEGRACIÓN DE DISPONIBILIDAD AL 31 DE DICIEMBRE DE 2023		
CUENTAS DE BALANCE DEUDORA		
BANCOS/TESORERÍA	\$161,482.10	
CUENTAS POR COBRAR A CORTO PLAZO	\$7,500.00	
DEUDORES DIVERSOS POR COBRAR A CORTO PLAZO	\$70,412.97	
INVENTARIO DE MERCANCÍAS PARA VENTA	\$1,301.00	
MOBILIARIO Y EQUIPO DE ADMINISTRACIÓN	\$184,326.25	
VEHÍCULOS Y EQUIPO DE TRANSPORTE	\$134,163.00	
OTROS ACTIVOS DIFERIDOS	\$1,013.00	
		\$580,198.32
CUENTAS DE BALANCE ACREADORAS		
DEPRECIACIÓN ACUMULADA DE BIENES MUEBLES	\$318,308.06	
RESULTADOS DE EJERCICIOS ANTERIORES	\$193,561.16	
		\$511,867.22
		<u><u>\$68,331.10</u></u>



MTRO. MAURO LUGO IZAGUIRRE
DIRECTOR GENERAL DEL SIDIFEN




LIC. ANA BEATRIZ BAÑUELOS MARTINEZ
COORDINADORA DE VELATORIO DIF

**SISTEMA PARA EL DESARROLLO INTEGRAL DE LA FAMILIA DEL ESTADO DE NAYARIT
VELATORIO DIF**

FLUJO OPERACIONAL

Del 01/ene./2023 al 31/dic./2023

DISPONIBILIDAD AL 1 DE ENERO DE 2023		
INGRESOS Y OTROS BENEFICIOS		
INGRESOS POR VENTA DE BIENES Y PRESTACIÓN DE SERVICIOS	\$179,400.00	
TOTAL INGRESOS Y OTROS BENEFICIOS		\$179,400.00
<hr/>		
GASTOS Y OTRAS PERDIDAS		
MATERIALES Y SUMINISTROS	\$13,180.12	
SERVICIOS GENERALES	\$97,838.74	
ESTIMACIONES, DEPRECIACIONES, DETERIOROS, OBSOLESCENCIA Y AMORTIZACIONES	\$50.04	
		\$111,068.90
DISPONIBILIDAD AL 31 DE DICIEMBRE DE 2023		
		<u>\$68,331.10</u>
INTEGRACIÓN DE DISPONIBILIDAD AL 31 DE DICIEMBRE DE 2023		
CUENTAS DE BALANCE DEUDORA		
BANCOS/TESORERÍA	\$181,482.10	
CUENTAS POR COBRAR A CORTO PLAZO	\$7,500.00	
DEUDORES DIVERSOS POR COBRAR A CORTO PLAZO	\$70,412.97	
INVENTARIO DE MERCANCIAS PARA VENTA	\$1,301.00	
MOBILIARIO Y EQUIPO DE ADMINISTRACIÓN	\$184,326.25	
VEHÍCULOS Y EQUIPO DE TRANSPORTE	\$134,163.00	
OTROS ACTIVOS DIFERIDOS	\$1,013.00	
		\$580,198.32
CUENTAS DE BALANCE ACREADORAS		
DEPRECIACIÓN ACUMULADA DE BIENES MUEBLES	\$318,306.06	
RESULTADOS DE EJERCICIOS ANTERIORES	\$193,561.16	
		\$511,867.22
		<u>\$68,331.10</u>


MTRO. MAURO LUGO ZAGUIRRE
DIRECTOR GENERAL DEL SIDIFEN


LIC. ANA BEATRIZ BAÑUELOS MARTINEZ
COORDINADORA DE VELATORIO DIF

DATOS BASICOS Y CIFRAS RELEVANTES
Informe de Avance de Gestión Financiera
4to. Trimestre 2023

- **Subsidio estatal recibido en el trimestre y acumulado al 31 de Diciembre de 2023.**

No aplica

- **Subsidio federal recibido en el trimestre y acumulado al 31 de Diciembre de 2023.**

No aplica

- **Ingresos propios captados, enterados a la Secretaría de Administración y Finanzas y reintegrados al ente público; del 01 de Octubre al 31 de Diciembre de 2023 y acumulados al 31 de Diciembre de 2023:**

El importe de los Ingresos recaudados por el Velatorio DIF y enterados a la Secretaria de Administración y Finanzas por el periodo comprendido del 01 de Octubre al 31 de Diciembre de 2023 es por la cantidad de \$49,400.00 y acumulados al 31 de Diciembre de 2023 es como se describe:

VELATORIO DIF					
INGRESOS PROPIOS RECAUDADOS, ENTERADOS Y REINTEGRADOS					
	IMPORTE 1ER TRIM	IMPORTE 2DO TRIM	IMPORTE 3ER TRIM	IMPORTE 4TO TRIM	TOTAL ACUMULADO
RECAUDADO	37,800.00	57,300.00	34,900.00	49,400.00	179,400.00
ENTERADO	38,000.00	54,000.00	38,800.00	35,100.00	165,900.00
REINTEGRADO	31,900.00	22,900.00	60,600.00	37,300.00	152,700.00

- **Número de plazas ocupadas de Base, Confianza y Contrato; así como horas asignadas en el caso del sector educativo.**

No aplica

- **Número de plazas vacantes de Base y Confianza.**

No aplica

SISTEMA PARA EL DESARROLLO INTEGRAL DE LA FAMILIA DEL ESTADO DE NAYARIT
VELATORIO DIF

- **Número de personas jubiladas y pensionadas de Burocracia Base, Confianza y Magisterio, así como pensiones y jubilaciones en trámite (aplica únicamente para la Dirección General de Fondo de Pensiones).**

No aplica

- **Importe de las economías generadas del 01 de Octubre al 31 de Diciembre de 2023 y acumulados al 31 de Diciembre de 2023:**

No aplica

- **Importe de las economías reintegradas del 01 de Octubre al 31 de Diciembre de 2023 y acumulados al 31 de Diciembre de 2023:**

No aplica

- **Denominación de las auditorías en proceso, practicadas por el órgano Interno de Control del ente público.**

Al cierre del Cuarto Trimestre de 2023 no se cuenta con auditorías del Órgano Interno de Control del SIDIFEN.

- **Nombre del Sistema de Contabilidad Gubernamental utilizado por el ente público.**

Sistema Automatizado de Administración y Contabilidad Gubernamental SAACG.NET

- **Áreas administrativas que introducen datos al Sistema de contabilidad Gubernamental (Centros de Registro).**

Velatorio DIF



MTRO. MAURO LUGO IZAGUIRRE
DIRECTOR GENERAL DEL SIDIFEN



LIC. ANA BEATRIZ BAÑUELOS MARTINEZ
COORDINADORA DE VELATORIO DIF

**SISTEMA PARA EL DESARROLLO INTEGRAL DE LA FAMILIA
PROGRAMA OPERATIVO ANUAL (POA) 2023
INFORME DE AVANCE CON CORTE AL 31 DE DICIEMBRE DE 2023**

SUBDIRECCION GENERAL DE PROGRAMAS SOCIALES									
VELATORIO DIF									
VELATORIO DIF									
VELATORIO DIF									
CLAVE	T. PROM. O T.SUNI.	DESCRIPCION	UNIDAD DE MEDIDA	META ANUAL 2023	4TO. TRIMESTRE			ACUMULADO ANUAL ABSOLUTO	ACUMULADO ANUAL PORCENTUAL
					Meta del Trimestre	LOGRO			
						absoluto	relativo %		
S025-01	0	SERVICIOS DE VELACION EN DOMICILIOS VENDIDOS	SERVICIO	24	6	2	33%	6	25%
S025-02	0	SERVICIOS DE VELACION EN DOMICILIOS DONADOS	SERVICIO	12	3	1	33%	2	17%
S025-03	0	SERVICIOS DE VELACION EN CAPILLA VENDIDOS	SERVICIO	24	6	3	50%	6	25%
S025-04	0	SERVICIOS DE VELACION EN CAPILLA DONADOS	SERVICIO	12	3	0	0%	1	8%
S025-05	0	TRASLADOS DE CUERPO EN LA ENTIDAD VENDIDOS	SERVICIO	12	3	0	0%	3	25%
S025-06	0	TRASLADOS DE CUERPO EN LA ENTIDAD DONADOS	SERVICIO	12	3	0	0%	3	25%
S025-07	0	TRASLADOS FUERA DE LA ENTIDAD VENDIDOS	SERVICIO	5	2	0	0%	0	0%
S025-08	0	SERVICIOS DE TRASLADOS FUERA DE LA ENTIDAD DONADOS	SERVICIO	1	0	0	0%	0	0%
S025-09	0	EMBALSAMACIONES DE CUERPOS VENDIDOS	SERVICIO	24	6	0	0%	14	58%
S025-10	0	EMBALSAMACIONES DE CUERPOS DONADOS	SERVICIO	12	3	0	0%	1	8%
S025-11	0	ATAUDES	PIEZA (INVENTARIO 2022)	101	24	12	50%	72	71%
S025-12	0	ATAUDES VENDIDOS	PIEZA	140	50	12	24%	34	24%
S025-13	0	ATAUDES DONADOS	PIEZA	60	24	9	38%	22	37%
S025-14	0	RENTA DE CARPA Y SILLAS	SERVICIO	24	6	2	33%	7	29%
S025-15	0	SERVICIO GRATUITO CARPA Y SILLAS	SERVICIO	12	3	2	67%	3	25%
S025-16	0	PERSONAS BENEFICIADAS	PERSONA	200	74	25	34%	64	32%
S025-17	0	PERSONAS QUE CONSIDERAN QUE LOS SERVICIOS FUERON DE CALIDAD	PERSONA	200	74	25	34%	64	32%
S025-18	0	FAMILIAS ATENDIDAS POR VELATORIO DIF	FAMILIA	200	74	25	34%	64	32%
S025-19	0	FAMILIAS BENEFICIADAS CON SERVICIO FUNERARIO A BAJO COSTO	FAMILIA	140	50	14	28%	40	28%
S025-20	0	FAMILIAS BENEFICIADAS CON SERVICIO FUNERARIO GRATUITO	FAMILIA	60	24	11	46%	24	40%
S025-21	0	PERSONAS QUE DUERON CONOCER LOS SERVICIOS DE VELATORIO	PERSONA	119	41	15	37%	36	30%
S025-22	0	PERSONAS ENCUESTADAS	PERSONA	200	74	25	34%	64	32%
S025-23	0	PERSONAS BENEFICIADAS CON SERVICIO COMPLETO	PERSONA	200	74	25	34%	64	32%
S025-24	0	FAMILIAS BENEFICIADAS	FAMILIA	200	74	25	34%	64	32%
S025-25	0	SERVICIOS FUNERARIOS SOLICITADOS	SERVICIO	170	45	32	71%	114	67%
S025-26	0	SERVICIOS FUNERARIOS OTORGADOS	SERVICIO	170	45	25	56%	82	48%
S025-27	0	MANTENIMIENTOS DE LAS INSTALACIONES Y EQUIPOS PROGRAMADOS	SERVICIO	48	12	12	100%	47	98%
S025-28	0	MANTENIMIENTOS DE LAS INSTALACIONES Y EQUIPOS REALIZADOS	SERVICIO	48	12	12	100%	40	83%



MTRA. MAURA LUGO IZAGUIRRE
 DIRECTOR GENERAL DEL SIDIJEN


LIC. ANA BEATRIZ BARUELOS MARTINEZ
 COORDINADORA DE VELATORIO DIF

SISTEMA PARA EL DESARROLLO INTEGRAL DE LA FAMILIA DEL ESTADO DE NAYARIT
VELATORIO DIF

OBRAS Y ACCIONES REALIZADAS
Informe de Avance de Gestión Financiera
4to. Trimestre 2023.

No se cuenta con obras y acciones realizadas por el Trimestre comprendido del 01 de Octubre al 31 de Diciembre de 2023.



Mtro. Mauro Lugo Izaguirre
Director General del SIDIFEN



Lic. Ana Beatriz Bañuelos Martínez
Coordinadora de Velatorio DIF

SISTEMA PARA EL DESARROLLO INTEGRAL DE LA FAMILIA DEL ESTADO DE NAYARIT

VELATORIO DIF

Estado de Situación Financiera

Al 31/dic./2023

(Cifras en Pesos)

	<u>2023</u>		<u>2023</u>
ACTIVO		PASIVO	
<u>ACTIVO CIRCULANTE</u>	<u>\$260,696.07</u>	<u>PASIVO CIRCULANTE</u>	<u>\$0.00</u>
EFFECTIVO Y EQUIVALENTES	\$181,482.10	<u>PASIVO NO CIRCULANTE</u>	<u>\$0.00</u>
BANCOS/TESORERÍA	\$181,482.10	HACIENDA PÚBLICA/ PATRIMONIO	
DERECHOS A RECIBIR EFECTIVO O EQUIVALENTES	\$77,912.97	<u>HACIENDA PÚBLICA/PATRIMONIO CONTRIBUIDO</u>	<u>\$0.00</u>
CUENTAS POR COBRAR A CORTO PLAZO	\$7,500.00	<u>HACIENDA PÚBLICA/PATRIMONIO GENERADO</u>	<u>\$261,892.26</u>
DEUDORES DIVERSOS POR COBRAR A CORTO PLAZO	\$70,412.97	RESULTADOS DEL EJERCICIO (AHORRO/ DESAHORRO)	\$68,331.10
INVENTARIOS	\$1,301.00	RESULTADOS DE EJERCICIOS ANTERIORES	\$193,561.16
INVENTARIO DE MERCANCÍAS PARA VENTA	\$1,301.00	<u>EXCESO O INSUFICIENCIA EN LA ACTUALIZACIÓN DE LA</u>	<u>\$0.00</u>
Total de Activos Circulantes	\$260,696.07	Total Hacienda Pública/Patrimonio	\$261,892.26
<u>ACTIVO NO CIRCULANTE</u>	<u>\$1,196.19</u>	Total del Pasivo y Hacienda Pública/Patrimonio	\$261,892.26
BIENES MUEBLES	\$318,489.25		
MOBILIARIO Y EQUIPO DE ADMINISTRACIÓN	\$184,326.25		
VEHÍCULOS Y EQUIPO DE TRANSPORTE	\$134,163.00		
DEPRECIACIÓN, DETERIORO Y AMORTIZACIÓN ACUMULADA DE	-\$318,306.06		
DEPRECIACIÓN ACUMULADA DE BIENES MUEBLES	-\$318,306.06		
ACTIVOS DIFERIDOS	\$1,013.00		
OTROS ACTIVOS DIFERIDOS	\$1,013.00		
Total de Activos No Circulantes	\$1,196.19		
Total del Activo	\$261,892.26		

LM

SISTEMA PARA EL DESARROLLO INTEGRAL DE LA FAMILIA DEL ESTADO DE NAYARIT
VELATORIO DIF

Estado de Situación Financiera

Al 31/dic./2023

(Cifras en Pesos)

	<u>2023</u>
CUENTAS DE ORDEN	
<u>LEY DE INGRESOS</u>	
LEY DE INGRESOS ESTIMADA	\$340,800.00
LEY DE INGRESOS POR EJECUTAR	\$161,400.00
MODIFICACIONES A LA LEY DE INGRESOS ESTIMADA	\$0.00
LEY DE INGRESOS DEVENGADA	\$179,400.00
LEY DE INGRESOS RECAUDADA	\$179,400.00
<u>PRESUPUESTO DE EGRESOS</u>	
PRESUPUESTO DE EGRESOS APROBADO	\$340,800.00
PRESUPUESTO DE EGRESOS POR EJERCER	\$358,481.14
MODIFICACIONES AL PRESUPUESTO DE EGRESOS APROBADO	\$128,700.00
PRESUPUESTO DE EGRESOS COMPROMETIDO	\$111,018.86
PRESUPUESTO DE EGRESOS DEVENGADO	\$111,018.86
PRESUPUESTO DE EGRESOS EJERCIDO	\$111,018.86
PRESUPUESTO DE EGRESOS PAGADO	\$111,018.86

“Bajo protesta de decir verdad declaramos que los Estados Financieros y sus notas, son razonablemente correctos y son responsabilidad del emisor”.



MTR. MAURO LUGO IZAGUIRRE
DIRECTOR GENERAL DEL SIDIFEN



LIC. ANA BEATRIZ BAÑUELOS MARTINEZ
COORDINADORA DE VELATORIO DIF

SISTEMA PARA EL DESARROLLO INTEGRAL DE LA FAMILIA DEL ESTADO DE NAYARIT

VELATORIO DIF Estado de Actividades

Del 01/oct./2023 al 31/dic./2023

(Cifras en Pesos)

Concepto	2023
INGRESOS Y OTROS BENEFICIOS	
INGRESOS DE GESTIÓN	\$49,400.00
INGRESOS POR VENTA DE BIENES Y PRESTACIÓN DE SERVICIOS	\$49,400.00
PARTICIPACIONES, APORTACIONES, CONVENIOS, INCENTIVOS DERIVADOS DE LA COLABORACIÓN FISCAL, FONDOS DISTINTOS DE APORTACIONES, TRANSFERENCIAS, ASIGNACIONES, SUBSIDIOS Y SUBVENCIONES, Y PENSIONES Y JUBILACIONES	\$0.00
OTROS INGRESOS Y BENEFICIOS	\$0.00
Total de Ingresos y Otros Beneficios	\$49,400.00
GASTOS Y OTRAS PÉRDIDAS	
GASTOS DE FUNCIONAMIENTO	\$53,147.70
MATERIALES Y SUMINISTROS	\$2,594.96
SERVICIOS GENERALES	\$50,552.74
TRANSFERENCIAS, ASIGNACIONES, SUBSIDIOS Y OTRAS AYUDAS	\$0.00
PARTICIPACIONES Y APORTACIONES	\$0.00
INTERESES, COMISIONES Y OTROS GASTOS DE LA DEUDA PÚBLICA	\$0.00
OTROS GASTOS Y PÉRDIDAS EXTRAORDINARIAS	\$12.51
ESTIMACIONES, DEPRECIACIONES, DETERIOROS, OBSOLESCENCIA Y AMORTIZACIONES	\$12.51
INVERSIÓN PÚBLICA	\$0.00
Total de Gastos y otras Pérdidas	\$53,160.21
Resultados del Ejercicio (Ahorro/Desahorro)	-\$3,760.21

"Bajo protesta de decir verdad declaramos que los Estados Financieros y sus notas, son razonablemente correctos y son responsabilidad del emisor".



MTRO. MAURO LUGO IZAGUIRRE
DIRECTOR GENERAL DEL SIDIFEN



LIC. ANA BEATRIZ BAÑUELOS MARTINEZ
COORDINADORA DE VELATORIO DIF

SISTEMA PARA EL DESARROLLO INTEGRAL DE LA FAMILIA DEL ESTADO DE NAYARIT

VELATORIO DIF

Estado de Actividades

Del 01/ene./2023 al 31/dic./2023

(Cifras en Pesos)

Concepto	2023
INGRESOS Y OTROS BENEFICIOS	
INGRESOS DE GESTIÓN	\$179,400.00
INGRESOS POR VENTA DE BIENES Y PRESTACION DE SERVICIOS	\$179,400.00
PARTICIPACIONES, APORTACIONES, CONVENIOS, INCENTIVOS DERIVADOS DE LA COLABORACIÓN FISCAL, FONDOS DISTINTOS DE APORTACIONES, TRANSFERENCIAS, ASIGNACIONES, SUBSIDIOS Y SUBVENCIONES, Y PENSIONES Y JUBILACIONES	\$0.00
OTROS INGRESOS Y BENEFICIOS	\$0.00
Total de Ingresos y Otros Beneficios	\$179,400.00
GASTOS Y OTRAS PÉRDIDAS	
GASTOS DE FUNCIONAMIENTO	\$111,018.86
MATERIALES Y SUMINISTROS	\$13,180.12
SERVICIOS GENERALES	\$97,838.74
TRANSFERENCIAS, ASIGNACIONES, SUBSIDIOS Y OTRAS AYUDAS	\$0.00
PARTICIPACIONES Y APORTACIONES	\$0.00
INTERESES, COMISIONES Y OTROS GASTOS DE LA DEUDA PÚBLICA	\$0.00
OTROS GASTOS Y PÉRDIDAS EXTRAORDINARIAS	\$50.04
ESTIMACIONES, DEPRECIACIONES, DETERIOROS, OBSOLESCENCIA Y AMORTIZACIONES	\$50.04
INVERSIÓN PÚBLICA	\$0.00
Total de Gastos y otras Pérdidas	\$111,068.90
Resultados del Ejercicio (Ahorro/Desahorro)	\$68,331.10

“Bajo protesta de decir verdad declaramos que los Estados Financieros y sus notas, son razonablemente correctos y son responsabilidad del emisor”.



MTRO. MAURO LUGO IZAGUIRRE
DIRECTOR GENERAL DEL SIDIFEN



LIC. ANA BEATRIZ BAÑUELOS MARTINEZ
COORDINADORA DE VELATORIO DIF

SISTEMA PARA EL DESARROLLO INTEGRAL DE LA FAMILIA DEL ESTADO DE NAYARIT
VELATORIO DIF

NOTAS AL INFORME DE AVANCE DE GESTION FINANCIERA
CUARTO TRIMESTRE 2023

- I. En el Balance Presupuestario del Trimestre comprendido del 01 de Octubre al 31 de Diciembre de 2023, no presentó recurso disponible negativo a que hace referencia la ley de disciplina financiera de las entidades federativas y municipios.
- II. No se realizaron aumentos o creación de gastos al Presupuesto de Egresos por el Trimestre comprendido del 01 de Octubre al 31 de Diciembre de 2023.
- III. No se contrajeron obligaciones ni financiamientos por el Trimestre comprendido del 01 de Octubre al 31 de Diciembre de 2023.
- IV. En el Trimestre comprendido del 01 de Octubre al 31 de Diciembre de 2023 no se contrajeron obligaciones a corto plazo en los términos del Capítulo II, Título Tercero, de la Ley de Disciplina Financiera de las Entidades Federativas.
- V. En el Trimestre comprendido del 01 de Octubre al 31 de Diciembre de 2023 no se cuenta con convenios en materia de Deuda Estatal Garantizada.



Mtro. Mauro Lugo Izaguirre
Director General del SIDIFEN



Lic. Ana Beatriz Bañuelos Martínez
Coordinadora de Velatorio DIF

SISTEMA PARA EL DESARROLLO INTEGRAL DE LA FAMILIA DEL ESTADO DE NAYARIT, VELATORIO DIF

Estado de Situación Financiera Detallado - LDF
Al 31 de diciembre de 2023 y al 31 de Diciembre de 2022
(PESOS)

Concepto (e)	31 de Diciembre de 2023 (e)	31 de diciembre de 2022 (e)	Concepto (e)	31 de Diciembre de 2023 (e)	31 de diciembre de 2022 (e)
ACTIVO			PASIVO		
Activo Circulante			Pasivo Circulante		
a. Efectivo y Equivalentes (a=a1+a2+a3+a4+a5+a6+a7)	181,482.10	128,700.00	a. Cuentas por Pagar a Corto Plazo (a=a1+a2+a3+a4+a5+a6+a7+a8+a9)	0.00	0.00
a1) Efectivo	0.00	0.00	a1) Servicios Personales por Pagar a Corto Plazo	0.00	0.00
a2) Bancos/Tesorería	181,482.10	128,700.00	a2) Proveedores por Pagar a Corto Plazo	0.00	0.00
a3) Bancos/Dependencias y Otros	0.00	0.00	a3) Contratistas por Obras Públicas por Pagar a Corto Plazo	0.00	0.00
a4) Inversiones Temporales (Hasta 3 meses)	0.00	0.00	a4) Participaciones y Aportaciones por Pagar a Corto Plazo	0.00	0.00
a5) Fondos con Afectación Específica	0.00	0.00	a5) Transferencias Otorgadas por Pagar a Corto Plazo	0.00	0.00
a6) Depósitos de Fondos de Terceros en Garantía y/o Administración	0.00	0.00	a6) Intereses, Comisiones y Otros Gastos de la Deuda Pública por Pagar a Corto Plazo	0.00	0.00
a7) Otros Efectivos y Equivalentes	0.00	0.00	a7) Retenciones y Contribuciones por Pagar a Corto Plazo	0.00	0.00
b. Derechos a Recibir Efectivo o Equivalentes (b=b1+b2+b3+b4+b5+b6+b7)	77,912.97	62,313.93	a8) Devoluciones de la Ley de Ingresos por Pagar a Corto Plazo	0.00	0.00
b1) Inversiones Financieras de Corto Plazo	0.00	0.00	a9) Otras Cuentas por Pagar a Corto Plazo	0.00	0.00
b2) Cuentas por Cobrar a Corto Plazo	7,500.00	7,500.00	b. Documentos por Pagar a Corto Plazo (b=b1+b2+b3)	0.00	0.00
b3) Deudores Diversos por Cobrar a Corto Plazo	70,412.97	54,813.93	b1) Documentos Comerciales por Pagar a Corto Plazo	0.00	0.00
b4) Ingresos por Recuperar a Corto Plazo	0.00	0.00	b2) Documentos con Contratistas por Obras Públicas por Pagar a Corto Plazo	0.00	0.00
b5) Deudores por Anticipos de la Tesorería a Corto Plazo	0.00	0.00	b3) Otros Documentos por Pagar a Corto Plazo	0.00	0.00
b6) Préstamos Otorgados a Corto Plazo	0.00	0.00	c. Porción a Corto Plazo de la Deuda Pública a Largo Plazo (c=c1+c2)	0.00	0.00
b7) Otros Derechos a Recibir Efectivo o Equivalentes a Corto Plazo	0.00	0.00	c1) Porción a Corto Plazo de la Deuda Pública	0.00	0.00
c. Derechos a Recibir Bienes o Servicios (c=c1+c2+c3+c4+c5)	0.00	0.00	c2) Porción a Corto Plazo de Arrendamiento Financiero	0.00	0.00
c1) Anticipo a Proveedores por Adquisición de Bienes y Prestación de Servicios a Corto Plazo	0.00	0.00	d. Títulos y Valores a Corto Plazo	0.00	0.00
c2) Anticipo a Proveedores por Adquisición de Bienes Inmuebles y Muebles a Corto Plazo	0.00	0.00	e. Pasivos Diferidos a Corto Plazo (e=e1+e2+e3)	0.00	0.00
c3) Anticipo a Proveedores por Adquisición de Bienes Intangibles a Corto Plazo	0.00	0.00	e1) Ingresos Cobrados por Adelantado a Corto Plazo	0.00	0.00
c4) Anticipo a Contratistas por Obras Públicas a Corto Plazo	0.00	0.00	e2) Intereses Cobrados por Adelantado a Corto Plazo	0.00	0.00
c5) Otros Derechos a Recibir Bienes o Servicios a Corto Plazo	0.00	0.00	e3) Otros Pasivos Diferidos a Corto Plazo	0.00	0.00
d. Inventarios (d=d1+d2+d3+d4+d5)	1,301.00	1,301.00	f. Fondos y Bienes de Terceros en Garantía y/o Administración a Corto Plazo (f=f1+f2+f3+f4+f5+f6)	0.00	0.00
d1) Inventario de Mercancías para Venta	1,301.00	1,301.00	f1) Fondos en Garantía a Corto Plazo	0.00	0.00
d2) Inventario de Mercancías Terminadas	0.00	0.00	f2) Fondos en Administración a Corto Plazo	0.00	0.00
d3) Inventario de Mercancías en Proceso de Elaboración	0.00	0.00	f3) Fondos Contingentes a Corto Plazo	0.00	0.00
d4) Inventario de Materias Primas, Materiales y Suministros para Producción	0.00	0.00	f4) Fondos de Fideicomisos, Mandatos y Contratos Análogos a Corto Plazo	0.00	0.00
d5) Bienes en Tránsito	0.00	0.00	f5) Otros Fondos de Terceros en Garantía y/o Administración a Corto Plazo	0.00	0.00
e. Almacenes	0.00	0.00	f6) Valores y Bienes en Garantía a Corto Plazo	0.00	0.00
f. Estimación por Pérdida o Deterioro de Activos Circulantes (f=f1+f2)	0.00	0.00	g. Provisiones a Corto Plazo (g=g1+g2+g3)	0.00	0.00
f1) Estimaciones para Cuentas Incobrables por Derechos a Recibir Efectivo o Equivalentes	0.00	0.00	g1) Provisión para Demandas y Juicios a Corto Plazo	0.00	0.00
f2) Estimación por Deterioro de Inventarios	0.00	0.00	g2) Provisión para Contingencias a Corto Plazo	0.00	0.00
g. Otros Activos Circulantes (g=g1+g2+g3+g4)	0.00	0.00	g3) Otras Provisiones a Corto Plazo	0.00	0.00
g1) Valores en Garantía	0.00	0.00	h. Otros Pasivos a Corto Plazo (h=h1+h2+h3)	0.00	0.00
g2) Bienes en Garantía (excluye depósitos de fondos)	0.00	0.00	h1) Ingresos por Clasificar	0.00	0.00
g3) Bienes Derivados de Embargos, Decomisos, Aseguramientos y Dación en Pago	0.00	0.00	h2) Recaudación por Participar	0.00	0.00
g4) Adquisición con Fondos de Terceros	0.00	0.00	h3) Otros Pasivos Circulantes	0.00	0.00
IA. Total de Activos Circulantes (IA = a + b + c + d + e + f + g)	260,695.07	192,314.93	IIA. Total de Pasivos Circulantes (IIA = a + b + c + d + e + f + g + h)	0.00	0.00
Activo No Circulante			Pasivo No Circulante		
a. Inversiones Financieras a Largo Plazo	0.00	0.00	a. Cuentas por Pagar a Largo Plazo	0.00	0.00
b. Derechos a Recibir Efectivo o Equivalentes a Largo Plazo	0.00	0.00	b. Documentos por Pagar a Largo Plazo	0.00	0.00
c. Bienes Inmuebles, Infraestructura y Construcciones en Proceso	0.00	0.00	c. Deuda Pública a Largo Plazo	0.00	0.00
d. Bienes Muebles	318,489.25	318,489.25	d. Pasivos Diferidos a Largo Plazo	0.00	0.00
e. Activos Intangibles	0.00	0.00	e. Fondos y Bienes de Terceros en Garantía y/o Administración a Largo Plazo	0.00	0.00
f. Depreciación, Deterioro y Amortización Acumulada de Bienes	318,274.00	318,274.00	f. Provisiones a Largo Plazo	0.00	0.00
g. Activos Diferidos	1,013.00	1,013.00	IIIB. Total de Pasivos No Circulantes (IIIB = a + b + c + d + e + f)	0.00	0.00
h. Estimación por Pérdida o Deterioro de Activos no Circulantes	0.00	0.00	II. Total del Pasivo (II = IIA + IIIB)	0.00	0.00
i. Otros Activos no Circulantes	0.00	0.00	HACIENDA PÚBLICA/PATRIMONIO		
IB. Total de Activos No Circulantes (IB = a + b + c + d + e + f + g + h + i)	1,196.19	1,246.23	IIIA. Hacienda Pública/Patrimonio Contribuido (IIIA = a + b + c)	0.00	0.00
L. Total del Activo (L = IA + IB)	261,892.26	193,561.16	a. Aportaciones	0.00	0.00
			b. Donaciones de Capital	0.00	0.00
			c. Actualización de la Hacienda Pública/Patrimonio	0.00	0.00
			IIIB. Hacienda Pública/Patrimonio Generado (IIIB = a + b + c + d + e)	261,892.26	193,561.16
			a. Resultados del Ejercicio (Ahorro/ Desahorro)	66,311.10	128,649.96
			b. Resultados de Ejercicios Anteriores	193,561.16	64,911.20
			c. Revalúos	0.00	0.00
			d. Reservas	0.00	0.00
			e. Rectificaciones de Resultados de Ejercicios Anteriores	0.00	0.00
			IIIC. Exceso o Insuficiencia en la Actualización de la Hacienda Pública/Patrimonio (IIIC=f+a)	0.00	0.00
			a. Resultado por Posición Monetaria	0.00	0.00
			b. Resultado por Tenencia de Activos no Monetarios	0.00	0.00
			III. Total Hacienda Pública/Patrimonio (III = IIIA + IIIB + IIIC)	261,892.26	193,561.16
			IV. Total del Pasivo y Hacienda Pública/Patrimonio (IV = II + III)	261,892.26	193,561.16

MTRO. MAURO LUGO IZAGUIRRE
DIRECTOR GENERAL DEL SIDIFEN

LIC. ANA BEATRIZ BAÑUELOS MARTINEZ
COORDINADORA DE VELATORIO DIF

SISTEMA PARA EL DESARROLLO INTEGRAL DE LA FAMILIA DEL ESTADO DE NAYARIT (S) VELATORIO DIF.

Informe Analítico de la Deuda Pública y Otros Pasivos - LDF

Del 1 de Enero al 31 de Diciembre de 2023 (b)


(PESOS)


Denominación de la Deuda Pública y Otros Pasivos (c)	Saldo al 31 de diciembre de 2022 (d)	Disposiciones del Periodo (e)	Amortizaciones del Periodo (f)	Revaluaciones, Reclasificaciones y Otros Ajustes (g)	Saldo Final del Periodo (h) h=d+e-f+g	Pago de Intereses del Periodo (i)	Pago de Comisiones y demás costos asociados durante el Periodo (j)
1. Deuda Pública (1=A+B)	0.00	0.00	0.00	0.00	0.00	0.00	0.00
A. Corto Plazo (A=a1+a2+a3)	0.00	0.00	0.00	0.00	0.00	0.00	0.00
a1) Instituciones de Crédito	0.00	0.00	0.00	0.00	0.00	0.00	0.00
a2) Títulos y Valores	0.00	0.00	0.00	0.00	0.00	0.00	0.00
a3) Arrendamientos Financieros	0.00	0.00	0.00	0.00	0.00	0.00	0.00
B. Largo Plazo (B=b1+b2+b3)	0.00	0.00	0.00	0.00	0.00	0.00	0.00
b1) Instituciones de Crédito	0.00	0.00	0.00	0.00	0.00	0.00	0.00
b2) Títulos y Valores	0.00	0.00	0.00	0.00	0.00	0.00	0.00
b3) Arrendamientos Financieros	0.00	0.00	0.00	0.00	0.00	0.00	0.00
2. Otros Pasivos	0.00				0.00		
3. Total de la Deuda Pública y Otros Pasivos	0.00	0.00	0.00	0.00	0.00	0.00	0.00
4. Deuda Contingente 1 (Informativo)	0.00	0.00	0.00	0.00	0.00	0.00	0.00
A. Deuda Contingente 1	0.00	0.00	0.00	0.00	0.00	0.00	0.00
B. Deuda Contingente 2	0.00	0.00	0.00	0.00	0.00	0.00	0.00
C. Deuda Contingente XX	0.00	0.00	0.00	0.00	0.00	0.00	0.00
5. Valor de Instrumentos Bono Cupón Cero 2 (Informativo)	0.00	0.00	0.00	0.00	0.00	0.00	0.00
A. Instrumento Bono Cupón Cero 1	0.00	0.00	0.00	0.00	0.00	0.00	0.00
B. Instrumento Bono Cupón Cero 2	0.00	0.00	0.00	0.00	0.00	0.00	0.00
C. Instrumento Bono Cupón Cero XX	0.00	0.00	0.00	0.00	0.00	0.00	0.00

1. Se refiere a cualquier financiamiento sin fuente o garantía de pago definida, que sea asumida de manera solidaria o subsidiaria por las Entidades Federativas con sus Municipios, organismos descentralizados y empresas de participación estatal mayoritaria y federaciones, locales o municipales, y por los Municipios con sus respectivos organismos descentralizados y empresas de participación municipal mayoritaria.

2. Se refiere al valor del Bono Cupón Cero que respalda el pago de los créditos asociados al mismo (Activo).

Obligaciones a Corto Plazo (k)	Monto Contratado (l)	Plazo Pactado (m)	Tasa de Interés (n)	Comisiones y Costos Relacionados (o)	Tasa Efectiva (p)
6. Obligaciones a Corto Plazo (Informativo)	0.00			0.00	
A. Crédito 1	0.00			0.00	
B. Crédito 2	0.00			0.00	
C. Crédito XX	0.00			0.00	


MITRO MAURO LUGO IZAGUIRRE
 DIRECTOR GENERAL DEL SIDIFEN


LIC. ANA BEATRIZ BAÑUELOS MARTINEZ
 COORDINADORA DE VELATORIO DIF

SISTEMA PARA EL DESARROLLO INTEGRAL DE LA FAMILIA DEL ESTADO DE NAYARIT (a). VELATORIO DIF

Informe Analítico de Obligaciones Diferentes de Financiamientos -- LDF

Del 1 de Enero al 31 de Diciembre de 2023 (b)

(PESOS)

Denominación de las Obligaciones Diferentes de Financiamiento	Fecha del Contrato	Fecha de inicio de operación del proyecto	Fecha de vencimiento	Monto de la inversión pactado	Plazo pactado	Monto promedio mensual del pago de la contraprestación	Monto promedio mensual del pago de la contraprestación correspondiente al pago de inversión	Monto pagado de la inversión al 31 de Dic. de 2023.	Monto pagado de la inversión actualizado al 31 de Dic. de 2023.	Saldo pendiente por pagar de la inversión al 31 de Dic. de 2023.
(c)	(d)	(e)	(f)	(g)	(h)	(i)	(j)	(k)	(l)	(m = g - l)
A. Asociaciones Público Privadas (APP's) (A=a+b+c+d)				0.00		0.00	0.00	0.00	0.00	0.00
a) APP 1				0.00		0.00	0.00	0.00	0.00	0.00
b) APP 2				0.00		0.00	0.00	0.00	0.00	0.00
c) APP 3				0.00		0.00	0.00	0.00	0.00	0.00
d) APP XX				0.00		0.00	0.00	0.00	0.00	0.00
B. Otros Instrumentos (B=a+b+c+d)				0.00		0.00	0.00	0.00	0.00	0.00
a) Otro Instrumento 1				0.00		0.00	0.00	0.00	0.00	0.00
b) Otro Instrumento 2				0.00		0.00	0.00	0.00	0.00	0.00
c) Otro Instrumento 3				0.00		0.00	0.00	0.00	0.00	0.00
d) Otro Instrumento XX				0.00		0.00	0.00	0.00	0.00	0.00
C. Total de Obligaciones Diferentes de Financiamiento (C=A+B)				0.00		0.00	0.00	0.00	0.00	0.00

MURO LUGO ZAGUIRE
DIRECTOR GENERAL DEL SIDIFEN

LIC. ANA BEATRIZ BAÑUELOS MARTINEZ
COORDINADORA DE VELATORIO DIF

SISTEMA PARA EL DESARROLLO INTEGRAL DE LA FAMILIA DEL ESTADO DE NAYARIT. VELATORIO DIF
Balance Presupuestario - LDF
 Del 1 de Enero al 31 de Diciembre de 2023 (b)
 (PESOS)

Concepto (c)	Estimado/ Aprobado (d)	Devengado	Recaudado/ Pagado
A. Ingresos Totales (A = A1+A2+A3)	340,800.00	179,400.00	179,400.00
A1. Ingresos de Libre Disposición	340,800.00	179,400.00	179,400.00
A2. Transferencias Federales Etiquetadas	0.00	0.00	0.00
A3. Financiamiento Neto	0.00	0.00	0.00
B. Egresos Presupuestarios¹ (B = B1+B2)	340,800.00	111,018.86	111,018.86
B1. Gasto No Etiquetado (sin incluir Amortización de la Deuda Pública)	340,800.00	111,018.86	111,018.86
B2. Gasto Etiquetado (sin incluir Amortización de la Deuda Pública)	0.00	0.00	0.00
C. Remanentes del Ejercicio Anterior (C = C1 + C2)	0.00	70,689.00	70,689.00
C1. Remanentes de Ingresos de Libre Disposición aplicados en el periodo	0.00	70,689.00	70,689.00
C2. Remanentes de Transferencias Federales Etiquetadas aplicados en el periodo	0.00	0.00	0.00
I. Balance Presupuestario (I = A - B + C)	0.00	139,070.14	139,070.14
II. Balance Presupuestario sin Financiamiento Neto (II = I - A3)	0.00	139,070.14	139,070.14
III. Balance Presupuestario sin Financiamiento Neto y sin Remanentes del Ejercicio Anterior (III = II - C)	0.00	68,381.14	68,381.14


Concepto	Aprobado	Devengado	Pagado
E. Intereses, Comisiones y Gastos de la Deuda (E = E1+E2)	0.00	0.00	0.00
E1. Intereses, Comisiones y Gastos de la Deuda con Gasto No Etiquetado	0.00	0.00	0.00
E2. Intereses, Comisiones y Gastos de la Deuda con Gasto Etiquetado	0.00	0.00	0.00
IV. Balance Primario (IV = III + E)	0.00	68,381.14	68,381.14

Concepto	Estimado/ Aprobado	Devengado	Recaudado/ Pagado
F. Financiamiento (F = F1 + F2)	0.00	0.00	0.00
F1. Financiamiento con Fuente de Pago de Ingresos de Libre Disposición	0.00	0.00	0.00
F2. Financiamiento con Fuente de Pago de Transferencias Federales Etiquetadas	0.00	0.00	0.00
G. Amortización de la Deuda (G = G1 + G2)	0.00	0.00	0.00
G1. Amortización de la Deuda Pública con Gasto No Etiquetado	0.00	0.00	0.00
G2. Amortización de la Deuda Pública con Gasto Etiquetado	0.00	0.00	0.00
A3. Financiamiento Neto (A3 = F - G)	0.00	0.00	0.00

Concepto	Estimado/ Aprobado	Devengado	Recaudado/ Pagado
A1. Ingresos de Libre Disposición	340,800.00	179,400.00	179,400.00
A3.1 Financiamiento Neto con Fuente de Pago de Ingresos de Libre Disposición (A3.1 = F1 - G1)	0.00	0.00	0.00
F1. Financiamiento con Fuente de Pago de Ingresos de Libre Disposición	0.00	0.00	0.00
G1. Amortización de la Deuda Pública con Gasto No Etiquetado	0.00	0.00	0.00
B1. Gasto No Etiquetado (sin incluir Amortización de la Deuda Pública)	340,800.00	111,018.86	111,018.86
C1. Remanentes de Ingresos de Libre Disposición aplicados en el periodo	0.00	70,689.00	70,689.00
V. Balance Presupuestario de Recursos Disponibles (V = A1 + A3.1 - B1 + C1)	0.00	139,070.14	139,070.14
VI. Balance Presupuestario de Recursos Disponibles sin Financiamiento Neto (VI = V - A3.1)	0.00	139,070.14	139,070.14

Concepto	Estimado/ Aprobado	Devengado	Recaudado/ Pagado
----------	-----------------------	-----------	----------------------

A2. Transferencias Federales Etiquetadas	0.00	0.00	0.00
A3.2 Financiamiento Neto con Fuente de Pago de Transferencias Federales Etiquetadas (A3.2 = F2 - G2)	0.00	0.00	0.00
F2. Financiamiento con Fuente de Pago de Transferencias Federales Etiquetadas	0.00	0.00	0.00
G2. Amortización de la Deuda Pública con Gasto Etiquetado	0.00	0.00	0.00
B2. Gasto Etiquetado (sin incluir Amortización de la Deuda Pública)	0.00	0.00	0.00
C2. Remanentes de Transferencias Federales Etiquetadas aplicados en el periodo		0.00	0.00
VII. Balance Presupuestario de Recursos Etiquetados (VII = A2 + A3.2 - B2 + C2)	0.00	0.00	0.00
VIII. Balance Presupuestario de Recursos Etiquetados sin Financiamiento Neto (VIII = VII - A3.2)	0.00	0.00	0.00


 MTRO MAURO LUGO IZAGUIRRE
 DIRECTOR GENERAL DEL SIDIFEN


 LIC. ANA BEATRIS BAÑUELOS MARTINEZ
 COORDINADORA DE VELATORIO DIF

SISTEMA PARA EL DESARROLLO INTEGRAL DE LA FAMILIA DEL ESTADO DE NAYARIT, VELATORIO DIF.

Estado Analítico de Ingresos Detallado - LDF

Del 1 de Enero al 31 de Diciembre de 2023 (b)

(PESOS)

Concepto (c)	Ingreso					Diferencia (e)
	Estimado (d)	Ampliaciones/ (Reducciones)	Modificado	Devengado	Recaudado	
Ingresos de Libre Disposición						
A. Impuestos	0.00	0.00	0.00	0.00	0.00	0.00
B. Cuotas y Aportaciones de Seguridad Social	0.00	0.00	0.00	0.00	0.00	0.00
C. Contribuciones de Mejoras	0.00	0.00	0.00	0.00	0.00	0.00
D. Derechos	0.00	0.00	0.00	0.00	0.00	0.00
E. Productos	0.00	0.00	0.00	0.00	0.00	0.00
F. Aprovechamientos	0.00	0.00	0.00	0.00	0.00	0.00
G. Ingresos por Ventas de Bienes y Prestación Servicios	340,800.00	0.00	340,800.00	179,400.00	179,400.00	-161,400.00
H. Participaciones (H=h1+h2+h3+h4+h5+h6+h7+h8+h9+h10+h11)	0.00	0.00	0.00	0.00	0.00	0.00
h1) Fondo General de Participaciones	0.00	0.00	0.00	0.00	0.00	0.00
h2) Fondo de Fomento Municipal	0.00	0.00	0.00	0.00	0.00	0.00
h3) Fondo de Fiscalización y Recaudación	0.00	0.00	0.00	0.00	0.00	0.00
h4) Fondo de Compensación	0.00	0.00	0.00	0.00	0.00	0.00
h5) Fondo de Extracción de Hidrocarburos	0.00	0.00	0.00	0.00	0.00	0.00
h6) Impuesto Especial Sobre Producción y Servicios	0.00	0.00	0.00	0.00	0.00	0.00
h7) 0.136% de la Recaudación Federal Participable	0.00	0.00	0.00	0.00	0.00	0.00
h8) 3.17% Sobre Extracción de Petróleo	0.00	0.00	0.00	0.00	0.00	0.00
h9) Gasolinas y Diésel	0.00	0.00	0.00	0.00	0.00	0.00
h10) Fondo del Impuesto Sobre la Renta	0.00	0.00	0.00	0.00	0.00	0.00
h11) Fondo de Estabilización de los Ingresos de las Entidades Federativas	0.00	0.00	0.00	0.00	0.00	0.00
I. Incentivos Derivados de la Colaboración Fiscal (I=i1+i2+i3+i4+i5)	0.00	0.00	0.00	0.00	0.00	0.00
i1) Tenencia o Uso de Vehículos	0.00	0.00	0.00	0.00	0.00	0.00
i2) Fondo de Compensación ISAN	0.00	0.00	0.00	0.00	0.00	0.00
i3) Impuesto Sobre Automóviles Nuevos	0.00	0.00	0.00	0.00	0.00	0.00
i4) Fondo de Compensación de Repesos-Intermedios	0.00	0.00	0.00	0.00	0.00	0.00
i5) Otros Incentivos Económicos	0.00	0.00	0.00	0.00	0.00	0.00
J. Transferencias y Asignaciones	0.00	0.00	0.00	0.00	0.00	0.00
K. Convenios	0.00	0.00	0.00	0.00	0.00	0.00
k1) Otros Convenios y Subsidios	0.00	0.00	0.00	0.00	0.00	0.00
L. Otros Ingresos de Libre Disposición (L=l1+l2)	0.00	0.00	0.00	0.00	0.00	0.00
l1) Participaciones en Ingresos Locales	0.00	0.00	0.00	0.00	0.00	0.00
l2) Otros Ingresos de Libre Disposición	0.00	0.00	0.00	0.00	0.00	0.00
I. Total de Ingresos de Libre Disposición (I=A+B+C+D+E+F+G+H+I+J+K+L)	340,800.00	0.00	340,800.00	179,400.00	179,400.00	-161,400.00
Ingresos Excedentes de Ingresos de Libre Disposición						
Transferencias Federales Etiquetadas						
A. Aportaciones (A=a1+a2+a3+a4+a5+a6+a7+a8)	0.00	0.00	0.00	0.00	0.00	0.00
a1) Fondo de Aportaciones para la Nómina Educativa y Gasto Operativo	0.00	0.00	0.00	0.00	0.00	0.00
a2) Fondo de Aportaciones para los Servicios de Salud	0.00	0.00	0.00	0.00	0.00	0.00
a3) Fondo de Aportaciones para la Infraestructura Social	0.00	0.00	0.00	0.00	0.00	0.00
a4) Fondo de Aportaciones para el Fortalecimiento de los Municipios y de las Demarcaciones Territoriales del Distrito Federal	0.00	0.00	0.00	0.00	0.00	0.00
a5) Fondo de Aportaciones Múltiples	0.00	0.00	0.00	0.00	0.00	0.00
a6) Fondo de Aportaciones para la Educación Tecnológica y de Adultos	0.00	0.00	0.00	0.00	0.00	0.00
a7) Fondo de Aportaciones para la Seguridad Pública de los Estados y del Distrito Federal	0.00	0.00	0.00	0.00	0.00	0.00
a8) Fondo de Aportaciones para el Fortalecimiento de las Entidades Federativas	0.00	0.00	0.00	0.00	0.00	0.00
B. Convenios (B=b1+b2+b3+b4)	0.00	0.00	0.00	0.00	0.00	0.00
b1) Convenios de Protección Social en Salud	0.00	0.00	0.00	0.00	0.00	0.00
b2) Convenios de Descentralización	0.00	0.00	0.00	0.00	0.00	0.00
b3) Convenios de Reasignación	0.00	0.00	0.00	0.00	0.00	0.00
b4) Otros Convenios y Subsidios	0.00	0.00	0.00	0.00	0.00	0.00
C. Fondos Distintos de Aportaciones (C=c1+c2)	0.00	0.00	0.00	0.00	0.00	0.00
c1) Fondo para Entidades Federativas y Municipios Productores de Hidrocarburos	0.00	0.00	0.00	0.00	0.00	0.00
c2) Fondo Minero	0.00	0.00	0.00	0.00	0.00	0.00


SISTEMA PARA EL DESARROLLO INTEGRAL DE LA FAMILIA DEL ESTADO DE NAYARIT. VELATORIO DIF.


Estado Analítico de Ingresos Detallado - LDF

Del 1 de Enero al 31 de Diciembre de 2023 (b)

(PESOS)

Concepto (c)	Ingreso					Diferencia (e)
	Estimado (d)	Ampliaciones/ (Reducciones)	Modificado	Devengado	Recaudado	
D. Transferencias, Asignaciones, Subsidios y Subvenciones, y Pensiones y Jubilaciones	0.00	0.00	0.00	0.00	0.00	0.00
E. Otras Transferencias Federales Etiquetadas	0.00	0.00	0.00	0.00	0.00	0.00
II. Total de Transferencias Federales Etiquetadas (II = A + B + C + D + E)	0.00	0.00	0.00	0.00	0.00	0.00
III. Ingresos Derivados de Financiamientos (III = A)	0.00	0.00	0.00	0.00	0.00	0.00
A. Ingresos Derivados de Financiamientos	0.00	0.00	0.00	0.00	0.00	0.00
IV. Total de Ingresos (IV = I + II + III)	340,800.00	0.00	340,800.00	179,400.00	179,400.00	-161,400.00
Datos Informativos						
1. Ingresos Derivados de Financiamientos con Fuente de Pago de Ingresos de Libre Disposición	0.00	0.00	0.00	0.00	0.00	0.00
2. Ingresos Derivados de Financiamientos con Fuente de Pago de Transferencias Federales Etiquetadas	0.00	0.00	0.00	0.00	0.00	0.00
3. Ingresos Derivados de Financiamientos (3 = 1 + 2)	0.00	0.00	0.00	0.00	0.00	0.00


MITRO MAURO LUGO IZAGUIRRE
DIRECTOR GENERAL DEL SIDIREN


LIC. ANA BEATRIZ BAÑUELOS MARTINEZ
COORDINADORA DE VELATORIO DIF


b1) Materiales de Administración, Emisión de Documentos y Artículos Oficiales	0.00	0.00	0.00	0.00	0.00	0.00
b2) Alimentos y Utensilios	0.00	0.00	0.00	0.00	0.00	0.00
b3) Materias Primas y Materiales de Producción y Comercialización	0.00	0.00	0.00	0.00	0.00	0.00
b4) Materiales y Artículos de Construcción y de Reparación	0.00	0.00	0.00	0.00	0.00	0.00
b5) Productos Químicos, Farmacéuticos y de Laboratorio	0.00	0.00	0.00	0.00	0.00	0.00
b6) Combustibles, Lubricantes y Aditivos	0.00	0.00	0.00	0.00	0.00	0.00
b7) Vestuario, Blancos, Prendas de Protección y Artículos Deportivos	0.00	0.00	0.00	0.00	0.00	0.00
b8) Materiales y Suministros Para Seguridad	0.00	0.00	0.00	0.00	0.00	0.00
b9) Herramientas, Relaciones y Accesorios Menores	0.00	0.00	0.00	0.00	0.00	0.00
C. Servicios Generales (C=c1+c2+c3+c4+c5+c6+c7+c8+c9)	0.00	0.00	0.00	0.00	0.00	0.00
c1) Servicios Básicos	0.00	0.00	0.00	0.00	0.00	0.00
c2) Servicios de Arrendamiento	0.00	0.00	0.00	0.00	0.00	0.00
c3) Servicios Profesionales, Científicos, Técnicos y Otros Servicios	0.00	0.00	0.00	0.00	0.00	0.00
c4) Servicios Financieros, Bancarios y Comerciales	0.00	0.00	0.00	0.00	0.00	0.00
c5) Servicios de Instalación, Reparación, Mantenimiento y Conservación	0.00	0.00	0.00	0.00	0.00	0.00
c6) Servicios de Comunicación Social y Publicidad	0.00	0.00	0.00	0.00	0.00	0.00
c7) Servicios de Traslado y Viáticos	0.00	0.00	0.00	0.00	0.00	0.00
c8) Servicios Oficiales	0.00	0.00	0.00	0.00	0.00	0.00
c9) Otros Servicios Generales	0.00	0.00	0.00	0.00	0.00	0.00
D. Transferencias, Asignaciones, Subsidios y Otras Ayudas (D=d1+d2+d3+d4+d5+d6+d7+d8+d9)	0.00	0.00	0.00	0.00	0.00	0.00
d1) Transferencias Internas y Asignaciones al Sector Público	0.00	0.00	0.00	0.00	0.00	0.00
d2) Transferencias al Resto del Sector Público	0.00	0.00	0.00	0.00	0.00	0.00
d3) Subsidios y Subvenciones	0.00	0.00	0.00	0.00	0.00	0.00
d4) Ayudas Sociales	0.00	0.00	0.00	0.00	0.00	0.00
d5) Pensiones y Jubilaciones	0.00	0.00	0.00	0.00	0.00	0.00
d6) Transferencias a Fideicomisos, Mandatos y Otros Análogos	0.00	0.00	0.00	0.00	0.00	0.00
d7) Transferencias a la Seguridad Social	0.00	0.00	0.00	0.00	0.00	0.00
d8) Donativos	0.00	0.00	0.00	0.00	0.00	0.00
d9) Transferencias al Exterior	0.00	0.00	0.00	0.00	0.00	0.00
E. Bienes Muebles, Inmuebles e Intangibles (E=e1+e2+e3+e4+e5+e6+e7+e8+e9)	0.00	0.00	0.00	0.00	0.00	0.00
e1) Mobiliario y Equipo de Administración	0.00	0.00	0.00	0.00	0.00	0.00
e2) Mobiliario y Equipo Educativo y Recreativo	0.00	0.00	0.00	0.00	0.00	0.00
e3) Equipo e Instrumental Médico y de Laboratorio	0.00	0.00	0.00	0.00	0.00	0.00
e4) Vehículos y Equipo de Transporte	0.00	0.00	0.00	0.00	0.00	0.00
e5) Equipo de Defensa y Seguridad	0.00	0.00	0.00	0.00	0.00	0.00
e6) Maquinaria, Otros Equipos y Herramientas	0.00	0.00	0.00	0.00	0.00	0.00
e7) Activos Biológicos	0.00	0.00	0.00	0.00	0.00	0.00
e8) Bienes Inmuebles	0.00	0.00	0.00	0.00	0.00	0.00
e9) Activos Intangibles	0.00	0.00	0.00	0.00	0.00	0.00
F. Inversión Pública (F=f1+f2+f3)	0.00	0.00	0.00	0.00	0.00	0.00
f1) Obra Pública en Bienes de Dominio Público	0.00	0.00	0.00	0.00	0.00	0.00
f2) Obra Pública en Bienes Propios	0.00	0.00	0.00	0.00	0.00	0.00
f3) Proyectos Productivos y Acciones de Fomento	0.00	0.00	0.00	0.00	0.00	0.00
G. Inversiones Financieras y Otras Provisiones (G=g1+g2+g3+g4+g5+g6+g7)	0.00	0.00	0.00	0.00	0.00	0.00
g1) Inversiones Para el Fomento de Actividades Productivas	0.00	0.00	0.00	0.00	0.00	0.00
g2) Acciones y Participaciones de Capital	0.00	0.00	0.00	0.00	0.00	0.00
g3) Compra de Títulos y Valores	0.00	0.00	0.00	0.00	0.00	0.00
g4) Concesión de Prestamos	0.00	0.00	0.00	0.00	0.00	0.00
g5) Inversiones en Fideicomisos, Mandatos y Otros Análogos	0.00	0.00	0.00	0.00	0.00	0.00
Fideicomiso de Desastres Naturales (Informativo)	0.00	0.00	0.00	0.00	0.00	0.00
g6) Otras Inversiones Financieras	0.00	0.00	0.00	0.00	0.00	0.00
g7) Provisiones para Contingencias y Otras Erogaciones Especiales	0.00	0.00	0.00	0.00	0.00	0.00
H. Participaciones y Aportaciones (H=h1+h2+h3)	0.00	0.00	0.00	0.00	0.00	0.00
h1) Participaciones	0.00	0.00	0.00	0.00	0.00	0.00
h2) Aportaciones	0.00	0.00	0.00	0.00	0.00	0.00
h3) Convenios	0.00	0.00	0.00	0.00	0.00	0.00
I. Deuda Pública (I=i1+i2+i3+i4+i5+i6+i7)	0.00	0.00	0.00	0.00	0.00	0.00
i1) Amortización de la Deuda Pública	0.00	0.00	0.00	0.00	0.00	0.00
i2) Intereses de la Deuda Pública	0.00	0.00	0.00	0.00	0.00	0.00
i3) Comisiones de la Deuda Pública	0.00	0.00	0.00	0.00	0.00	0.00
i4) Gastos de la Deuda Pública	0.00	0.00	0.00	0.00	0.00	0.00
i5) Costo por Coberturas	0.00	0.00	0.00	0.00	0.00	0.00
i6) Apoyos Financieros	0.00	0.00	0.00	0.00	0.00	0.00
i7) Adeudos de Ejercicios Fiscales Anteriores (ADEFAS)	0.00	0.00	0.00	0.00	0.00	0.00
III. Total de Egresos (III = I + II)	340,600.00	126,700.00	469,500.00	111,018.66	111,018.66	358,481.14


MTR. MAURO LUGO IZAGUIRE
DIRECTOR GENERAL DEL SIDIFEN

LIC. ANA BEATRIZ BAÑUELOS MARTINEZ
COORDINADORA DE VELATORIO DIF

SISTEMA PARA EL DESARROLLO INTEGRAL DE LA FAMILIA DEL ESTADO DE NAYARIT. VELATORIO DIF
Estado Analítico del Ejercicio del Presupuesto de Egresos Detallado - LDF
Clasificación Administrativa
Del 1 de Enero al 31 de Diciembre de 2023 (b)
(PESOS)

Concepto (c)	Egresos					Subejercicio (e)
	Aprobado (d)	Ampliaciones/ (Reducciones)	Modificado	Devengado	Pagado	
I. Gasto No Etiquetado (I=A+B+C+D+E+F+G+H)	340,800.00	128,700.00	469,500.00	111,018.86	111,018.86	358,481.14
a) DIRECCION	0.00	62,669.60	62,669.60	60,609.00	60,609.00	2,060.60
b) VELATORIO DIF	340,800.00	0.00	340,800.00	40,329.86	40,329.86	300,470.14
c) RECURSOS MATERIALES	0.00	66,030.40	66,030.40	10,080.00	10,080.00	55,950.40
II. Gasto Etiquetado (II=A+B+C+D+E+F+G+H)	0.00	0.00	0.00	0.00	0.00	0.00
a) DIRECCION	0.00	0.00	0.00	0.00	0.00	0.00
b) VELATORIO DIF	0.00	0.00	0.00	0.00	0.00	0.00
c) RECURSOS MATERIALES	0.00	0.00	0.00	0.00	0.00	0.00
III. Total de Egresos (III = I + II)	340,800.00	128,700.00	469,500.00	111,018.86	111,018.86	358,481.14


MTR. MAURO LUGO IZAGUIRRE
DIRECTOR GENERAL DEL SIFEN


LIC. ANA BEATRIZ BAÑUELOS MARTINEZ
COORDINADORA DE VELATORIO DIF

d2) Transferencias, Participaciones y Aportaciones Entre Diferentes Niveles y Ordenes de Gobierno	0.00	0.00	0.00	0.00	0.00	0.00
d3) Saneamiento del Sistema Financiero	0.00	0.00	0.00	0.00	0.00	0.00
d4) Adeudos de Ejercicios Fiscales Anteriores	0.00	0.00	0.00	0.00	0.00	0.00
III. Total de Egresos (III = I + II)	340,800.00	128,700.00	469,500.00	111,018.86	111,918.86	358,481.14



MTRO. MAURO LUGO IZAGUIRRE
DIRECTOR GENERAL DEL SIOFEN



LIC. ANA BEATRIZ BAÑUELOS MARTINEZ
COORDINADORA DE VELATORIO DIF

SISTEMA PARA EL DESARROLLO INTEGRAL DE LA FAMILIA DEL ESTADO DE NAYARIT (a). VELATORIO DIF.

Estado Analítico del Ejercicio del Presupuesto de Egresos Detallado - LDF


Clasificación de Servicios Personales por Categoría

Del 1 de Enero al 31 de Diciembre de 2023 (b)

(PESOS)

Concepto (c)	Egresos					Subejercicio (e)
	Aprobado (d)	Ampliaciones/ (Reducciones)	Modificado	Devengado	Pagado	
I. Gasto No Etiquetado (I=A+B+C+D+E+F)	0.00	0.00	0.00	0.00	0.00	0.00
A. Personal Administrativo y de Servicio Público	0.00	0.00	0.00	0.00	0.00	0.00
B. Magisterio	0.00	0.00	0.00	0.00	0.00	0.00
C. Servicios de Salud (C=c1+c2)	0.00	0.00	0.00	0.00	0.00	0.00
c1) Personal Administrativo	0.00	0.00	0.00	0.00	0.00	0.00
c2) Personal Médico, Paramédico y afin	0.00	0.00	0.00	0.00	0.00	0.00
D. Seguridad Pública	0.00	0.00	0.00	0.00	0.00	0.00
E. Gastos asociados a la implementación de nuevas leyes federales o reformas a las mismas (E = e1 + e2)	0.00	0.00	0.00	0.00	0.00	0.00
e1) Nombre del Programa o Ley 1	0.00	0.00	0.00	0.00	0.00	0.00
e2) Nombre del Programa o Ley 2	0.00	0.00	0.00	0.00	0.00	0.00
F. Sentencias laborales definitivas	0.00	0.00	0.00	0.00	0.00	0.00
II. Gasto Etiquetado (II=A+B+C+D+E+F)	0.00	0.00	0.00	0.00	0.00	0.00
A. Personal Administrativo y de Servicio Público	0.00	0.00	0.00	0.00	0.00	0.00
B. Magisterio	0.00	0.00	0.00	0.00	0.00	0.00
C. Servicios de Salud (C=c1+c2)	0.00	0.00	0.00	0.00	0.00	0.00
c1) Personal Administrativo	0.00	0.00	0.00	0.00	0.00	0.00
c2) Personal Médico, Paramédico y afin	0.00	0.00	0.00	0.00	0.00	0.00
D. Seguridad Pública	0.00	0.00	0.00	0.00	0.00	0.00
E. Gastos asociados a la implementación de nuevas leyes federales o reformas a las mismas (E = e1 + e2)	0.00	0.00	0.00	0.00	0.00	0.00
e1) Nombre del Programa o Ley 1	0.00	0.00	0.00	0.00	0.00	0.00
e2) Nombre del Programa o Ley 2	0.00	0.00	0.00	0.00	0.00	0.00
F. Sentencias laborales definitivas	0.00	0.00	0.00	0.00	0.00	0.00
III. Total del Gasto en Servicios Personales (III = I + II)	0.00	0.00	0.00	0.00	0.00	0.00


 MTRO. MAURO LUGO IZAGUIRRE
 DIRECTOR GENERAL DEL SIDIFEN


 LIC. ANA BEATRIZ BAÑUELOS MARTINES
 COORDINADORA DE VELATORIO DIF

SISTEMA PARA EL DESARROLLO INTEGRAL DE LA FAMILIA DEL ESTADO DE NAYARIT

VELATORIO DIF

Balanza de Comprobación del 02/ene./2023 al 31/dic./2023

Cuentas con saldos y movimientos acumulado. (De la cuenta: 1000 a la 9999)

Nat.	Cuenta	Nombre de la cuenta	SALDO ANTERIOR		MOVIMIENTOS		SALDO ACTUAL	
			DEUDOR	ACREEDOR	DEUDOR	ACREEDOR	DEUDOR	ACREEDOR
D	1112	BANCOS/TESORERÍA	\$128,700.00	\$0.00	\$332,106.00	\$279,323.90	\$181,482.10	\$0.00
D	1122	CUENTAS POR COBRAR A CORTO PLAZO	\$7,500.00	\$0.00	\$179,400.00	\$179,400.00	\$7,500.00	\$0.00
D	1123	DEUDORES DIVERSOS POR COBRAR A CORTO PLAZO	\$54,813.93	\$0.00	\$170,894.00	\$155,294.96	\$70,412.97	\$0.00
D	1141	INVENTARIO DE MERCANCIAS PARA VENTA	\$1,301.00	\$0.00	\$0.00	\$0.00	\$1,301.00	\$0.00
D	1241	MOBILIARIO Y EQUIPO DE ADMINISTRACIÓN	\$184,326.25	\$0.00	\$0.00	\$0.00	\$184,326.25	\$0.00
D	1244	VEHÍCULOS Y EQUIPO DE TRANSPORTE	\$134,163.00	\$0.00	\$0.00	\$0.00	\$134,163.00	\$0.00
A	1263	DEPRECIACIÓN ACUMULADA DE BIENES MUEBLES	\$0.00	\$318,256.02	\$0.00	\$50.04	\$0.00	\$318,306.06
D	1279	OTROS ACTIVOS DIFERIDOS	\$1,013.00	\$0.00	\$0.00	\$0.00	\$1,013.00	\$0.00
A	2112	PROVEEDORES POR PAGAR A CORTO PLAZO	\$0.00	\$0.00	\$111,018.86	\$111,018.86	\$0.00	\$0.00
A	3210	RESULTADOS DEL EJERCICIO (AHORRO/ DESAHORRO)	\$0.00	\$0.00	\$0.00	\$0.00	\$0.00	\$0.00
A	3220	RESULTADOS DE EJERCICIOS ANTERIORES	\$0.00	\$193,561.16	\$0.00	\$0.00	\$0.00	\$193,561.16
A	4173	INGRESOS POR VENTA DE BIENES Y PRESTACIÓN DE SERVICIOS DE ENTIDADES PARAESTATALES Y FIDEICOMISOS NO EMPRESARIALES Y NO FINANCIEROS	\$0.00	\$0.00	\$0.00	\$179,400.00	\$0.00	\$179,400.00
D	5121	MATERIALES DE ADMINISTRACIÓN, EMISIÓN DE DOCUMENTOS Y ARTÍCULOS OFICIALES	\$0.00	\$0.00	\$2,595.13	\$0.00	\$2,595.13	\$0.00
D	5122	ALIMENTOS Y UTENSILIOS	\$0.00	\$0.00	\$10,080.00	\$0.00	\$10,080.00	\$0.00
D	5124	MATERIALES Y ARTÍCULOS DE CONSTRUCCIÓN Y DE REPARACIÓN	\$0.00	\$0.00	\$504.99	\$0.00	\$504.99	\$0.00
D	5133	SERVICIOS PROFESIONALES, CIENTÍFICOS Y TÉCNICOS Y OTROS SERVICIOS	\$0.00	\$0.00	\$63,625.00	\$0.00	\$63,625.00	\$0.00
D	5134	SERVICIOS FINANCIEROS, BANCARIOS Y COMERCIALES	\$0.00	\$0.00	\$1,357.84	\$0.00	\$1,357.84	\$0.00
D	5139	OTROS SERVICIOS GENERALES	\$0.00	\$0.00	\$32,855.90	\$0.00	\$32,855.90	\$0.00
D	5515	DEPRECIACIÓN DE BIENES MUEBLES	\$0.00	\$0.00	\$50.04	\$0.00	\$50.04	\$0.00
D	8110	LEY DE INGRESOS ESTIMADA	\$340,800.00	\$0.00	\$0.00	\$0.00	\$340,800.00	\$0.00
A	8120	LEY DE INGRESOS POR EJECUTAR	\$0.00	\$340,800.00	\$179,400.00	\$0.00	\$0.00	\$161,400.00
A	8140	LEY DE INGRESOS DEVENGADA	\$0.00	\$0.00	\$179,400.00	\$179,400.00	\$0.00	\$0.00
A	8150	LEY DE INGRESOS RECAUDADA	\$0.00	\$0.00	\$0.00	\$179,400.00	\$0.00	\$179,400.00
A	8210	PRESUPUESTO DE EGRESOS APROBADO	\$0.00	\$340,800.00	\$0.00	\$0.00	\$0.00	\$340,800.00
D	8220	PRESUPUESTO DE EGRESOS POR EJERCER	\$340,800.00	\$0.00	\$217,151.90	\$199,470.76	\$358,481.14	\$0.00
A	8230	MODIFICACIONES AL PRESUPUESTO DE EGRESOS APROBADO	\$0.00	\$0.00	\$88,451.90	\$217,151.90	\$0.00	\$128,700.00
D	8240	PRESUPUESTO DE EGRESOS COMPROMETIDO	\$0.00	\$0.00	\$111,018.86	\$111,018.86	\$0.00	\$0.00
D	8250	PRESUPUESTO DE EGRESOS DEVENGADO	\$0.00	\$0.00	\$111,018.86	\$111,018.86	\$0.00	\$0.00
D	8260	PRESUPUESTO DE EGRESOS EJERCIDO	\$0.00	\$0.00	\$111,018.86	\$111,018.86	\$0.00	\$0.00
D	8270	PRESUPUESTO DE EGRESOS PAGADO	\$0.00	\$0.00	\$111,018.86	\$0.00	\$111,018.86	\$0.00
Sumas =>			\$1,193,417.18	\$1,193,417.18	\$2,012,967.00	\$2,012,967.00	\$1,501,567.22	\$1,501,567.22

MTR. MAURO LUGO IZAGUIRRE
DIRECTOR GENERAL DEL SIDIFEN

LIC. ANA BEATRIZ BAÑUELOS MARTINEZ
COORDINADORA DE VELATORIO DIF