

**SISTEMA PARA EL DESARROLLO INTEGRAL DE LA FAMILIA DEL ESTADO
DE NAYARIT
CONSOLIDADO**

Informe de Avance de Gestión Financiera 3er Trimestre 2024

EXPOSICIÓN DE MOTIVOS

CONSOLIDADO.-

La captación de ingresos y el ejercicio del gasto por el trimestre comprendido del 01 de Julio al 30 de Septiembre de 2024, así como el acumulativo al corte del 30 de Septiembre de 2024.

CONCEPTO	CONSOLIDADO				
		1ER TRIM 2024	2DO TRIM	3ER TRIM	ACUMULADO
	CAPTACIÓN DE INGRESOS	96,968,071.10	118,204,458.63	114,785,432.84	329,957,962.57
	EJERCICIO DEL GASTO				
SERVICIOS PERSONALES	CAPITULO 1000	41,160,211.97	45,487,397.62	39,547,764.43	126,195,374.02
MATERIALES Y SUMINISTROS	CAPITULO 2000	798,500.70	4,747,514.81	6,051,284.81	11,597,300.32
SERVICIOS GENERALES	CAPITULO 3000	3,623,536.53	5,022,676.04	5,266,102.62	13,912,315.19
TRANSFERENCIAS, ASIGNACIONES, SUBSIDIOS Y OTRAS AYUDAS	CAPITULO 4000	61,144,901.57	6,902,297.53	81,226,607.54	149,273,806.64
BIENES MUEBLES, INMUEBLES E INTANGIBLES	CAPITULO 5000	41,726.47	2,048,032.14	6,469,475.89	8,559,234.50


DRA. IRLANDA XIOMARA GÓMEZ VALTIERRA
DIRECTORA GENERAL SIDIFEN


L.A.E. RAFAEL CARRETO LÓPEZ
SUBDIRECTOR GENERAL ADMINISTRATIVO

**SISTEMA PARA EL DESARROLLO INTEGRAL DE LA FAMILIA DEL ESTADO DE NAYARIT
CONSOLIDADO**

**FLUJO OPERACIONAL
DEL 01 DE JULIO AL 30 DE SEPTIEMBRE DE 2024**

DISPONIBILIDAD AL 01 DE JULIO DE 2024		\$36,009,478.19
INGRESOS Y OTROS BENEFICIOS		
PRODUCTOS	\$313,494.72	
INGRESOS POR VENTA DE BIENES Y PRESTACIÓN DE SERVICIOS	\$4,966,749.76	
PARTICIPACIONES, APORTACIONES, CONVENIOS, INCENTIVOS DERIVADOS DE LA COLABORACIÓN FISCAL Y TRANSFERENCIAS, ASIGNACIONES, SUBSIDIOS Y SUBVENCIONES, Y PENSIONES Y JUBILACIONES	\$46,291,859.81	
INGRESOS FINANCIEROS	\$63,113,328.55	
OTROS INGRESOS Y BENEFICIOS VARIOS	\$100,000.00	
TOTAL INGRESOS Y OTROS BENEFICIOS		\$114,785,432.84
		<u>\$150,794,911.03</u>
GASTOS Y OTRAS PERDIDAS		
SERVICIOS PERSONALES	\$39,547,764.43	
MATERIALES Y SUMINISTROS	\$6,051,284.81	
SERVICIOS GENERALES	\$5,266,102.62	
AYUDAS SOCIALES	\$81,226,607.54	
ESTIMACIONES, DEPRECIACIONES, DETERIOROS, OBSOLESCENCIA Y AMORTIZACIONES		
	\$2,127,584.83	
OTROS GASTOS	\$0.00	
		\$134,219,344.23
DISPONIBILIDAD AL 30 DE SEPTIEMBRE DE 2024		<u><u>\$16,575,566.80</u></u>
INTEGRACIÓN DE DISPONIBILIDAD AL 30 DE SEPTIEMBRE DE 2024		
CUENTAS DE BALANCE DEUDORA		
EFECTIVO	\$63,040.85	
BANCOS/DEPENDENCIAS Y OTROS	\$80,571,087.29	
OTROS EFECTIVOS Y EQUIVALENTES	\$118.37	
DEPÓSITOS DE FONDOS DE TERCEROS EN GARANTÍA Y/O ADMINISTRACIÓN	\$326,540.35	
INVERSIONES FINANCIERAS DE CORTO PLAZO	\$9,304,963.43	
CUENTAS POR COBRAR A CORTO PLAZO	\$34,255,691.25	
DEUDORES DIVERSOS POR COBRAR A CORTO PLAZO	\$8,364,552.99	
INVENTARIO DE MERCANCIA PARA VENTA	\$1,301.00	
INVENTARIO DE MERCANCIA TERMINADA	\$4,583,887.89	
INVENTARIO DE MERCANCIAS EN PROCESO DE ELABORACIÓN	\$573,276.66	
INVENTARIO DE MATERIAS PRIMAS, MATERIALES Y SUMINISTROS P/PRODUCCIÓN	\$837,765.68	
INGRESOS POR RECUPERAR A CORTO PLAZO	\$2,721.04	
PRÉSTAMOS OTORGADOS A CORTO PLAZO	\$180,786.94	
ANTICIPO A PROVEEDORES POR ADQUISICIÓN DE BIENES Y PRESTACIÓN DE SERVICIOS A CORTO PLAZO	\$172,108.83	
ALMACÉN DE MATERIALES Y SUMINISTROS DE CONSUMO	\$4,090,190.67	
TERRENOS	\$1,400,000.00	
EDIFICIOS NO HABITACIONALES	\$224,633,727.36	
CONSTRUCCIONES EN PROCESO EN BIENES DE DOMINIO PÚBLICO	\$8,614,686.70	
CONSTRUCCIONES EN PROCESO EN BIENES PROPIOS	\$5,914,591.29	
OTROS BIENES INMUEBLES	\$364,781.77	
MOBILIARIO Y EQUIPO DE ADMINISTRACIÓN	\$31,688,422.31	
MOBILIARIO Y EQUIPO EDUCACIONAL Y RECREATIVO	\$7,957,230.36	
EQUIPO E INSTRUMENTAL MÉDICO Y DE LABORATORIO	\$25,307,747.46	
VEHÍCULOS Y EQUIPO DE TRANSPORTE	\$44,935,139.19	
OTROS ACTIVOS DIFERIDOS	\$1,013.00	
MAQUINARIA, OTROS EQUIPOS Y HERRAMIENTAS	\$7,364,043.50	
LICENCIAS	\$75,760.76	
COLECCIONES, OBRAS DE ARTE Y OBJETOS VALIOSOS	\$425,734.65	
SOFTWARE	\$149,686.30	
OTROS ACTIVOS INTANGIBLES	\$100,000.00	
BIENES EN COMODATO	\$8,191,050.69	
		\$510,451,648.58
CUENTAS DE BALANCE ACREADORAS		
DEPRECIACIÓN ACUMULADA DE BIENES INMUEBLES	\$12,361,131.87	
DEPRECIACIÓN ACUMULADA DE BIENES MUEBLES	\$89,303,522.42	
AMORTIZACIÓN ACUMULADA DE ACTIVOS INTANGIBLES	\$197,414.31	
SERVICIOS PERSONALES POR PAGAR A CORTO PLAZO	\$1,362,111.37	
PROVEEDORES POR PAGAR A CORTO PLAZO	\$3,499,975.04	
CONTRATISTAS POR OBRAS PÚBLICAS POR PAGAR A CORTO PLAZO	\$4,471.90	
TRANSFERENCIAS OTORGADAS POR PAGAR A CORTO PLAZO	\$3,360,737.57	
RETENCIONES Y CONTRIBUCIONES POR PAGAR A CORTO PLAZO	\$11,431,694.24	
INGRESOS COBRADOS POR ADELANTADO A CORTO PLAZO	\$1,783.86	
OTRAS CUENTAS POR PAGAR CORTO PLAZO	\$1,003.13	
ACTUALIZACIÓN DE LA HACIENDA PÚBLICA/PATRIMONIO	\$4,643,283.72	
OTROS PASIVOS CIRCULANTES	\$3,086,341.48	
APORTACIONES	\$21,888,750.41	
DONACIONES DE CAPITAL	\$129,070,565.05	
RESULTADOS DE EJERCICIOS ANTERIORES	\$83,865,270.22	
REVALUO DE BIENES INMUEBLES	\$112,266,794.98	
REVALUO DE BIENES MUEBLES	-\$32,308.03	
RESERVAS DE PATRIMONIO	\$9,666,542.33	
CAMBIOS POR ERRORES CONTABLES	\$7,896,995.91	
		\$493,876,081.78
		<u><u>\$16,575,566.80</u></u>

DRA. IRLANDA XIOMARA GÓMEZ VALTIERRA
DIRECTORA GENERAL DE SIDIFEN

L.A.E. RAFAEL CARRETO LÓPEZ
SUBDIRECTOR GENERAL ADMINISTRATIVO

**SISTEMA PARA EL DESARROLLO INTEGRAL DE LA FAMILIA DEL ESTADO DE NAYARIT
CONSOLIDADO**

**FLUJO OPERACIONAL
DEL 01 DE ENERO AL 30 DE SEPTIEMBRE DE 2024**

DISPONIBILIDAD AL 01 DE ENERO DE 2024

INGRESOS Y OTROS BENEFICIOS

PRODUCTOS	\$671,833.52
INGRESOS POR VENTA DE BIENES Y PRESTACIÓN DE SERVICIOS	\$12,844,846.96
PARTICIPACIONES, APORTACIONES, CONVENIOS, INCENTIVOS DERIVADOS DE LA COLABORACIÓN FISCAL	\$140,726,990.81
TRANSFERENCIAS, ASIGNACIONES, SUBSIDIOS Y SUBVENCIONES, Y PENSIONES Y JUBILACIONES	\$175,437,231.28
INGRESOS FINANCIEROS	\$277,060.00

OTROS INGRESOS Y BENEFICIOS VARIOS
TOTAL INGRESOS Y OTROS BENEFICIOS

\$329,957,962.57
\$329,957,962.57

GASTOS Y OTRAS PERDIDAS

SERVICIOS PERSONALES	\$126,195,374.02
MATERIALES Y SUMINISTROS	\$11,602,230.32
SERVICIOS GENERALES	\$13,912,315.19
AYUDAS SOCIALES	\$149,273,806.64
ESTIMACIONES, DEPRECIACIONES, DETERIOROS, OBSOLESCENCIA Y AMORTIZACIONES	\$12,398,669.60

OTROS GASTOS

\$313,382,395.77

DISPONIBILIDAD AL 30 DE SEPTIEMBRE DE 2024

\$16,575,566.80

INTEGRACIÓN DE DISPONIBILIDAD AL 30 DE SEPTIEMBRE DE 2024

CUENTAS DE BALANCE DEUDORA

EFFECTIVO	\$63,040.85
BANCOS/DEPENDENCIAS Y OTROS	\$80,571,087.29
OTROS EFECTIVOS Y EQUIVALENTES	\$326,540.35
DEPÓSITOS DE FONDOS DE TERCEROS EN GARANTÍA Y/O ADMINISTRACIÓN	\$9,304,963.43
INVERSIONES FINANCIERAS DE CORTO PLAZO	\$34,255,809.62
CUENTAS POR COBRAR A CORTO PLAZO	\$8,364,552.99
DEUDORES DIVERSOS POR COBRAR A CORTO PLAZO	\$1,301.00
INVENTARIO DE MERCANCIA PARA VENTA	\$4,583,887.89
INVENTARIO DE MERCANCIA TERMINADA	\$573,276.66
INVENTARIO DE MERCANCIAS EN PROCESO DE ELABORACIÓN	\$837,765.68
INVENTARIO DE MATERIAS PRIMAS	\$2,721.04
INGRESOS POR RECUPERAR A CORTO PLAZO	\$180,786.94
PRÉSTAMOS OTORGADOS A CORTO PLAZO	\$172,108.83
ANTICIPO A PROVEEDORES POR ADQUISICIÓN DE BIENES Y PRESTACIÓN DE SERVICIOS A CORTO PLAZO	\$4,090,190.67
ALMACÉN DE MATERIALES Y SUMINISTROS DE CONSUMO	\$1,400,000.00
TERRENOS	\$224,633,727.36
EDIFICIOS NO HABITACIONALES	\$8,614,686.70
CONSTRUCCIONES EN PROCESO EN BIENES DE DOMINIO PUBLICO	\$5,914,591.29
CONSTRUCCIONES EN PROCESO EN BIENES PROPIOS	\$364,781.77
OTROS BIENES INMUEBLES	\$31,688,422.31
MOBILIARIO Y EQUIPO DE ADMINISTRACIÓN	\$7,957,230.36
MOBILIARIO Y EQUIPO EDUCACIONAL Y RECREATIVO	\$25,307,747.46
EQUIPO E INSTRUMENTAL MÉDICO Y DE LABORATORIO	\$44,935,139.19
VEHÍCULOS Y EQUIPO DE TRANSPORTE	\$1,013.00
OTROS ACTIVOS DIFERIDOS	\$7,364,043.50
MAQUINARIA, OTROS EQUIPOS Y HERRAMIENTAS	\$75,760.76
LICENCIAS	\$425,734.65
COLECCIONES, OBRAS DE ARTE Y OBJETOS VALIOSOS	\$149,686.30
SOFTWARE	\$100,000.00
OTROS ACTIVOS INTANGIBLES	\$8,191,050.69
BIENES EN COMODATO	

\$510,451,648.58

CUENTAS DE BALANCE ACREADORAS

DEPRECIACIÓN ACUMULADA DE BIENES INMUEBLES	\$10,966,463.68
DEPRECIACIÓN ACUMULADA DE BIENES MUEBLES	\$90,698,190.61
AMORTIZACIÓN ACUMULADA DE ACTIVOS INTANGIBLES	\$197,414.31
SERVICIOS PERSONALES POR PAGAR A CORTO PLAZO	\$1,362,111.37
PROVEEDORES POR PAGAR A CORTO PLAZO	\$3,499,975.04
CONTRATISTAS POR OBRAS PÚBLICAS POR PAGAR A CORTO PLAZO	\$4,471.90
TRANSFERENCIAS OTORGADAS POR PAGAR A CORTO PLAZO	\$3,360,737.57
RETENCIONES Y CONTRIBUCIONES POR PAGAR A CORTO PLAZO	\$11,431,694.24
INGRESOS COBRADOS POR ADELANTADO A CORTO PLAZO	\$1,783.86
OTRAS CUENTAS POR PAGAR CORTO PLAZO	\$1,003.13
ACTUALIZACIÓN DE LA HACIENDA PÚBLICA/PATRIMONIO	\$4,643,283.72
OTROS PASIVOS CIRCULANTES	\$3,066,341.48
APORTACIONES	\$21,888,750.41
DONACIONES DE CAPITAL	\$129,070,565.05
RESULTADOS DE EJERCICIOS ANTERIORES	\$63,865,270.22
REVALUO DE BIENES INMUEBLES	\$112,266,794.98
REVALUO DE BIENES MUEBLES	-\$32,308.03
RESERVAS DE PATRIMONIO	\$9,666,542.33
CAMBIOS POR ERRORES CONTABLES	\$7,896,995.91

\$493,876,081.78

\$16,575,566.80

DRA. IRLANDA XIOMARA GÓMEZ VALTIERRA
DIRECTORA GENERAL DE SIDIFEN

L.A.E. RAFAEL CARRETO LÓPEZ
SUBDIRECTOR GENERAL ADMINISTRATIVO

SISTEMA PARA EL DESARROLLO INTEGRAL DE LA FAMILIA DEL ESTADO DE NAYARIT CONSOLIDADO

Informe de Avance de Gestión Financiera 3er Trimestre 2024

DATOS BÁSICOS Y CIFRAS RELEVANTES

- **Subsidio estatal recibido en el trimestre y acumulado al cierre de dicho periodo.**

CENTRO	1ER TRIM	2DO TRIM	3ER TRIM	TOTAL ACUMULADO
DIF	47,564,906.21	63,323,534.65	62,474,109.18	173,362,550.04
CREE	621,829.89	813,631.98	639,219.37	2,074,681.24
ARTESANIAS	0.00	0.00	0.00	0.00
VELATORIO	0.00	0.00	0.00	0.00
CONSOLIDADO	48,186,736.10	64,137,166.63	63,113,328.55	175,437,231.28

- **Subsidio federal recibido en el trimestre y acumulado al cierre de dicho periodo.**

CENTRO	1ER TRIM	2DO TRIM	3ER TRIM	TOTAL ACUMULADO
DIF	44,984,382.00	49,450,749.00	46,291,859.81	140,726,990.81
CREE	0.00	0.00	0.00	0.00
ARTESANIAS	0.00	0.00	0.00	0.00
VELATORIO	0.00	0.00	0.00	0.00
CONSOLIDADO	44,984,382.00	49,450,749.00	46,291,859.81	140,726,990.81




SISTEMA PARA EL DESARROLLO INTEGRAL DE LA FAMILIA DEL ESTADO DE NAYARIT CONSOLIDADO

- **Ingresos propios captados, enterados a la Secretaría de Administración y Finanzas y reintegrados al ente público;**

CONSOLIDADO				
	1ER TRIM	2DO TRIM	3ER TRIM	ACUMULADO
RECAUDADO	3,636,514.02	4,422,539.16	5,066,749.76	13,125,802.94
ENTERADO	2,519,753.00	4,412,634.88	4,998,352.04	11,930,739.92
REINTEGRADO	1,993,453.00	4,945,721.28	6,325,515.88	13,264,690.16

- **Número de plazas ocupadas de Base, Confianza y Contrato; así como horas asignadas en el caso del sector educativo.**

DIF.- * Plazas personal de Base	404
* Plazas personal de confianza	53
* Plazas personal de contrato	258
CREE.- * Plazas personal de Base	62
* Plazas personales de confianza	0
* Plazas personal de contrato	19

ARTESANÍAS.- No aplica

VELATORIO.- No aplica



- **Número de plazas vacantes de Base y Confianza.**

DIF.- Plazas vacantes 02

CREE. - No aplica

ARTESANIAS. - No aplica

VELATORIO. - No aplica

SISTEMA PARA EL DESARROLLO INTEGRAL DE LA FAMILIA DEL ESTADO DE NAYARIT CONSOLIDADO

- Número de personas jubiladas y pensionadas de Burocracia Base, Confianza y Magisterio, así como pensiones y jubilaciones en trámite (aplica únicamente para la Dirección General de Fondo de Pensiones).

DIF.- No aplica

CREE.- No aplica

ARTESANIAS.- No aplica

VELATORIO.- No aplica

- Importe de las economías generadas en el trimestre y acumuladas a dicho periodo.

CENTRO	1ER TRIM	2DO TRIM	3ER TRIM	TOTAL ACUMULADO
DIF	0.00	0.00	0.00	0.00
CREE	0.00	0.00	0.00	0.00
ARTESANIAS	1,516,024.78	1,516,024.78	1,516,024.78	4,548,074.34
VELATORIO	0.00	0.00	0.00	0.00
CONSOLIDADO	1,516,024.78	1,516,024.78	1,516,024.78	4,548,074.34

- Importe de las economías reintegradas en el trimestre y acumuladas a dicho periodo.

CENTRO	1ER TRIM	2DO TRIM	3ER TRIM	TOTAL ACUMULADO
DIF	1,865,099.02	0.00	0.00	1,865,099.02
CREE	0.00	0.00	0.00	0.00
ARTESANIAS	75,690.00	81,635.00	81,635.00	238,960.00
VELATORIO	0.00	0.00	0.00	0.00
CONSOLIDADO	1,940,789.02	81,635.00	81,635.00	2,104,059.02






Nayarit
NUESTRA DIGNIDAD Y COMPROMISO



DIF
NAYARIT
POR EL CARIÑO DE TU GOBIERNO

SISTEMA PARA EL DESARROLLO INTEGRAL DE LA FAMILIA DEL ESTADO DE NAYARIT CONSOLIDADO

- Denominación de las auditorías en proceso, practicadas por el órgano Interno de Control del ente público.

DIF.- 01.24.OIC. SIDIFEN, FONDO REVOLVENTE/GASTOS A COMPROBAR
1411 PARTICIPACIONES FEDERALES/GASTO FEDERALIZADO
1412 PARTICIPACIONES FEDERALES/CUMPLIMIENTO DEL
ARTICULO 3-B DE LA LEY DE COORDINACIÓN FISCAL
8827 RAMO 12 NNA MIGRANTES/SERVICIO DE ASISTENCIA
INTEGRAL E040

CREE.- Con fecha al cierre del trimestre no se tienen auditorias del Órgano Interno de Control del Sidifen.

ARTESANIAS.- Con fecha al cierre del trimestre no se tienen auditorias del Órgano Interno de Control del Sidifen.

VELATORIO.- Con fecha al cierre del trimestre no se tienen auditorias del Órgano Interno de Control del Sidifen.

- Nombre del Sistema de Contabilidad Gubernamental utilizado por el ente público.

Sistema Automatizado de Administración y Contabilidad Gubernamental
SAACG.NET





Nayarit
NUESTRA DIGNIDAD Y COMPROMISO



DIF
NAYARIT
JUNTO AL CREADOR DE TU GOBIERNO

SISTEMA PARA EL DESARROLLO INTEGRAL DE LA FAMILIA DEL ESTADO DE NAYARIT CONSOLIDADO

- **Áreas administrativas que introducen datos al Sistema de Contabilidad Gubernamental**

1. SISTEMA PARA EL DESARROLLO INTEGRAL DE LA FAMILIA DEL ESTADO DE NAYARIT
2. CENTRO DE REHABILITACIÓN Y EDUCACIÓN ESPECIAL
3. COORDINACIÓN DE FOMENTO A LAS ARTESANIAS
4. VELATORIO DIF


DRA. IRLANDA XIOMARA GÓMEZ VALTIERRA
DIRECTORA GENERAL SIDIFEN


L.A.E. RAFAEL CARRETO LÓPEZ
SUBDIRECTOR GENERAL ADMINISTRATIVO





Nayarit
NUESTRA DIGNIDAD Y COMPROMISO



**SISTEMA PARA EL DESARROLLO INTEGRAL DE LA FAMILIA DEL ESTADO
DE NAYARIT
CONSOLIDADO**

OBRAS Y ACCIONES REALIZADAS
Informe de Avance de Gestión Financiera
3er Trimestre 2024

No se cuenta con obras y acciones realizadas por el Trimestre comprendido del 01 de Julio al 30 de Septiembre de 2024.

Dra. Irlanda Xiomara Gómez Valtierra
Directora General del SIDIFEN

L.A.E. Rafael Carreto López
Subdirector General Administrativo



SISTEMA PARA EL DESARROLLO INTEGRAL DE LA FAMILIA DEL ESTADO DE NAYARIT
ESTADO DE SITUACIÓN FINANCIERA CONSOLIDADO
AL 30 DE SEPTIEMBRE DE 2024

ACTIVO	2024
CONCEPTO	
ACTIVO CIRCULANTE	<u>\$143,328,033.24</u>
EFFECTIVO Y EQUIVALENTES	\$80,960,786.86
EFFECTIVO	\$63,040.85
BANCOS/DEPENDENCIAS Y OTROS	\$80,571,087.29
INVERSIONES TEMPORALES (HASTA 3 MESES)	\$0.00
DEPOSITOS DE FONDOS DE TERCEROS EN GARANTIA	\$326,540.35
OTROS EFECTIVOS Y EQUIVALENTES	\$118.37
DERECHOS A RECIBIR EFECTIVOS O EQUIVALENTES	\$52,108,715.65
INVERSIONES FINANCIERAS A CORTO PLAZO	\$9,304,963.43
CUENTAS POR COBRAR A CORTO PLAZO	\$34,255,691.25
DEUDORES DIVERSOS POR COBRAR A CORTO PLAZO	\$8,364,552.99
INGRESOS POR RECUPERAR A CORTO PLAZO	\$2,721.04
DEUDORES POR ANTICIPO A TESORERIA	\$180,786.94
PRESTAMOS OTORGADOS A CORTO PLAZO	\$0.00
DERECHOS A RECIBIR BIENES O SERVICIOS	\$172,108.83
ANTICIPO A PROVEEDORES POR ADQUISICIONES DE BIENES	\$172,108.83
ANTICIPO A CONTRATISTAS POR OBRAS PÚBLICAS A CORTO P	
ALMACEN	\$4,090,190.67
ALMACEN DE MATERIALES Y SUMINISTRO DE CONSUMO	\$4,090,190.67
INVENTARIOS	\$5,996,231.23
INVENTARIO DE MERCANCIAS TERMINADAS	\$4,583,887.89
INVENTARIO DE MERCANCIAS EN PROCESO	\$573,276.66
INVENTARIO DE MATERIAS PRIMAS, MATERIALES	\$837,765.68
INVENTARIO DE MERCANCIAS PARA VENTA	\$1,301.00
ACTIVO NO CIRCULANTE	<u>\$265,261,546.74</u>
BIENES INMUEBLES INFRAESTRUCTURA Y CONSTRUCCIONES	\$240,927,787.12
TERRENOS	\$1,400,000.00
EDIFICIOS NO HABITACIONALES	\$224,633,727.36
CONSTRUCCIONES EN PROCESO EN BIENES DE DOMINIO PUB	\$8,614,686.70
CONSTRUCCIONES EN PROCESO EN BIENES PROPIOS	\$5,914,591.29
OTROS BIENES INMUEBLES	\$364,781.77
BIENES MUEBLES	\$117,678,317.47
MOBILIARIO Y EQUIPO DE ADMINISTRACIÓN	\$31,688,422.31
MOBILIARIO Y EQUIPO EDUCACIONAL Y RECREATIVO	\$7,957,230.36
EQUIPO E INSTRUMENTAL MEDICO Y DE LABORATORIO	\$25,307,747.46
VEHICULOS Y EQUIPO DE TRANSPORTE	\$44,935,139.19
MAQUINARIA OTROS EQUIPO Y HERRAMIENTAS	\$7,364,043.50
COLECCIONES OBRAS DE ARTE Y OBJETIVOS VALIOSOS	\$425,734.65
ACTIVOS INTANGIBLES	\$325,447.06
LICENCIAS	\$75,760.76
SOFTWARE	\$149,686.30
OTROS ACTIVOS INTANGIBLES	\$100,000.00
DEPRECIACION, DETERIORO Y AMORTIZACION ACUMULADA	-\$101,862,068.60
DEPRECIACION, DETERIORO Y AMORTIZACION	\$0.00
DEPRECIACION ACUMULADA DE BIENES INMUEBLES	-\$10,966,463.68
DEPRECIACION ACUMULADA DE BIENES MUEBLES	-\$90,698,190.61
AMORTIZACION ACUMULADA DE ACTIVOS INTANGIBLES	-\$197,414.31
ACTIVOS DIFERIDOS	\$1,013.00
OTROS ACTIVOS DIFERIDOS	\$1,013.00
OTROS ACTIVOS NO CIRCULANTES	\$8,191,050.69
BIENES EN COMODATO	\$8,191,050.69
TOTAL DE ACTIVOS	<u>\$408,589,579.98</u>

PASIVO	2024
CONCEPTO	
PASIVO CIRCULANTE	<u>\$22,748,118.59</u>
CUENTAS POR PAGAR A CORTO PLAZO	\$19,659,993.25
SERVICIOS PERSONALES POR PAGAR A CORTO PLAZO	\$1,362,111.37
PROVEEDORES POR PAGAR A CORTO PLAZO	\$3,499,975.04
CONTRATISTAS POR OBRAS PÚBLICAS POR PAGAR A CORTO PLAZO	\$4,471.90
TRANSFERENCIAS OTORGADAS POR PAGAR A CORTO PLAZO	\$3,360,737.57
RETENCIONES Y CONTRIBUCIONES POR PAGAR A CORTO PLAZO	\$11,431,694.24
OTRAS CUENTAS POR PAGAR A CORTO PLAZO	\$1,003.13
PASIVOS DIFERIDOS A CORTO PLAZO	\$1,783.86
INGRESOS COBRADOS POR ADELANTADO	\$1,783.86
OTROS PASIVOS A CORTO PLAZO	\$3,086,341.48
OTROS PASIVOS CIRCULANTES	\$3,086,341.48
PASIVO NO CIRCULANTE	<u>\$0.00</u>
TOTAL DE PASIVOS	<u>\$22,748,118.59</u>
HACIENDA PÚBLICA/PATRIMONIO	
HACIENDA PÚBLICA/PATRIMONIO CONTRIBUIDO	<u>\$155,602,599.18</u>
APORTACIONES	\$21,888,750.41
DONACIONES DE CAPITAL	\$129,070,565.05
ACTUALIZACION DE LA HACIENDA PÚBLICA/PATRIMONIO	\$4,643,283.72
HACIENDA PÚBLICA/PATRIMONIO GENERADO	<u>\$230,238,862.21</u>
RESULTADOS DEL EJERCICIO (AHORRO/DESAHORRO)	\$16,575,566.80
RESULTADO DE EJERCICIOS ANTERIORES	\$83,865,270.22
REVALUOS	\$112,234,486.95
REVALUOS DE BIENES INMUEBLES	\$112,266,794.98
REVALUOS DE BIENES MUEBLES	-\$32,308.03
RESERVAS	\$9,666,542.33
RESERVAS DE PATRIMONIO	\$9,666,542.33
RECTIFICACIONES DE RESULTADOS DE EJERCICIOS	\$7,896,995.91
CAMBIOS EN POLÍTICAS CONTABLES	\$0.00
CAMBIOS POR ERRORES CONTABLES	\$7,896,995.91
EXCESO O INSUFICIENCIA EN LA ACTUALIZACION DE LA HACIENDA PÚBLICA/PATRIMONIO	<u>\$0.00</u>
TOTAL HACIENDA PÚBLICA/PATRIMONIO	<u>\$385,841,461.39</u>
TOTAL DE PASIVO Y HACIENDA PÚBLICA/PATRIMONIO	<u>\$408,589,579.98</u>




SISTEMA PARA EL DESARROLLO INTEGRAL DE LA FAMILIA DEL ESTADO DE NAYARIT
ESTADO DE SITUACIÓN FINANCIERA CONSOLIDADO
AL 30 DE SEPTIEMBRE DE 2024

CUENTAS DE ORDEN PRESUPUESTARIAS

2024


LEY DE INGRESOS

LEY DE INGRESOS ESTIMADA	\$13,627,917.46
LEY DE INGRESOS POR EJECUTAR	\$562,061,586.02
MODIFICACIONES A LA LEY DE INGRESOS ESTIMADA	\$248,233,719.23
LEY DE INGRESOS DEVENGADA	\$16,788,256.05
LEY DE INGRESOS RECAUDADA	\$329,957,962.57


PRESUPUESTO DE EGRESOS

PRESUPUESTO DE EGRESOS APROBADO	\$573,454,085.67
PRESUPUESTO DE EGRESOS POR EJERCER	\$127,982,844.57
PRESUPUESTO DE EGRESOS MODIFICADO	\$66,710,961.41
PRESUPUESTO DE EGRESOS COMPROMETIDO	\$512,187,132.51
PRESUPUESTO DE EGRESOS DEVENGADO	\$309,825,873.64
PRESUPUESTO DE EGRESOS EJERCIDO	\$308,620,700.50
PRESUPUESTO DE EGRESOS PAGADO	\$307,591,687.64

"BAJO PROTESTA DE DECIR VERDAD DECLARAMOS QUE LOS ESTADOS FINANCIEROS Y SUS NOTAS, SON RAZONABLEMENTE CORRECTOS Y SON RESPONSABILIDAD DEL EMISOR"




DRA. IRLANDA XIOMARA GÓMEZ VALTIERRA
DIRECTORA GENERAL DE SIDIFEN




L.A.E. RAFAEL CARRETO LÓPEZ
SUBDIRECTOR GENERAL ADMINISTRATIVO

SISTEMA PARA EL DESARROLLO INTEGRAL DE LA FAMILIA DEL ESTADO DE NAYARIT
ESTADO DE ACTIVIDADES CONSOLIDADO
DEL 01 DE ENERO AL 30 DE SEPTIEMBRE DE 2024

CONCEPTO	2023
INGRESOS Y OTROS BENEFICIOS	
INGRESOS DE GESTION	\$13,516,680.48
APROVECHAMIENTOS DE TIPO CORRIENTE	\$0.00
PRODUCTOS	\$671,833.52
INGRESOS POR VENTA DE BIENES Y SERVICIOS	\$12,844,846.96
PARTICIPACIONES, APORTACIONES, CONVENIOS, INCENTI'	\$140,726,990.81
PARTICIPACIONES, AI PARTICIPACIONES, APORTACIONES, C	\$140,726,990.81
TRANSFERENCIAS, ASIGNACIONES, SUBSIDIOS Y OTRAS AY	\$175,437,231.28
SUBSIDIOS Y SUBVENCIONES	\$2,074,681.24
TRANSFERENCIAS INTERNAS Y ASIGNACIONES AL SECTOR P	\$173,362,550.04
AYUDAS SOCIALES	\$0.00
OTROS INGRESOS Y BENEFICIOS	\$277,060.00
INGRESOS FINANCIEROS	\$0.00
INTERESES GANADOS DE VALORES, CREDITOS, BONOS Y OT	\$0.00
OTROS INGRESOS Y BENEFICIOS VARIOS	\$277,060.00
 TOTAL DE INGRESOS	 \$329,957,962.57



 DRA. IRLANDA XIOMARA GÓMEZ VALTIERRA
 DIRECTORA GENERAL DE SIDIFEN

CONCEPTO	2023
GASTOS Y OTRAS PERDIDAS	
GASTOS DE FUNCIONAMIENTO	\$151,709,919.53
SERVICIOS PERSONALES	\$126,195,374.02
MATERIALES Y SUMINISTROS	\$11,602,230.32
SERVICIOS GENERALES	\$13,912,315.19
TRANSFERENCIAS, ASIGNACIONES, SUBSIDIOS Y OTRAS AYUDAS	\$149,273,806.64
AYUDAS SOCIALES	\$149,273,806.64
AYUDAS SOCIALES A INSTITUCIONES	\$0.00
PARTICIPACIONES Y APORTACIONES	\$0.00
INTERESES, COMISIONES Y OTROS GASTOS DE LA DEUDA PUBLICA	\$0.00
OTROS GASTOS Y PERDIDAS EXTRAORDINARIAS	\$12,398,669.60
ESTIMACIONES, DEPRECIACIONES, DETERIOROS, OBSOLENCIA Y AMORT	\$12,398,669.60
OTROS GASTOS	\$0.00
INVERSION PUBLICA	\$0.00
 TOTAL DE GASTOS Y OTRAS PERDIDAS	 \$313,382,395.77
 AHORRO / DESAHORRO NETO DEL EJERCICIO	 \$16,575,566.80


 L.A.E. RAFAEL CARRETO LÓPEZ
 SUBDIRECTOR GENERAL ADMINISTRATIVO


SISTEMA PARA EL DESARROLLO INTEGRAL DE LA FAMILIA DEL ESTADO DE NAYARIT
ESTADO DE ACTIVIDADES CONSOLIDADO
DEL 01 DE JULIO AL 30 DE SEPTIEMBRE DE 2024

CONCEPTO	2024
INGRESOS Y OTROS BENEFICIOS	
INGRESOS DE GESTION	\$5,280,244.48
APROVECHAMIENTOS DE TIPO CORRIENTE	\$0.00
PRODUCTOS	\$313,494.72
INGRESOS POR VENTA DE BIENES Y SERVICIOS	\$4,966,749.76
PARTICIPACIONES, APORTACIONES, CONVENIOS, INCENTIVOS	\$46,291,859.81
PARTICIPACIONES, APORTACIONES, CONVENIOS, INCENTIVOS	\$46,291,859.81
TRANSFERENCIAS, ASIGNACIONES, SUBSIDIOS Y OTRAS AYUDAS	\$63,113,328.55
SUBSIDIOS Y SUBVENCIONES	\$639,219.37
TRANSFERENCIAS INTERNAS Y ASIGNACIONES AL SECTOR PUBLICO	\$62,474,109.18
AYUDAS SOCIALES	\$0.00
OTROS INGRESOS Y BENEFICIOS	\$100,000.00
INGRESOS FINANCIEROS	\$0.00
INTERESES GANADOS DE VALORES, CREDITOS, BONOS Y OTROS	\$0.00
OTROS INGRESOS Y BENEFICIOS VARIOS	\$100,000.00
 TOTAL DE INGRESOS	 \$114,785,432.84



DRA. IRLANDA XIOMARA GÓMEZ VALTIERRA
 DIRECTORA GENERAL DE SIDIFEN

CONCEPTO	2024
GASTOS Y OTRAS PERDIDAS	
GASTOS DE FUNCIONAMIENTO	\$50,865,151.86
SERVICIOS PERSONALES	\$39,547,764.43
MATERIALES Y SUMINISTROS	\$6,051,284.81
SERVICIOS GENERALES	\$5,266,102.62
TRANSFERENCIAS, ASIGNACIONES, SUBSIDIOS Y OTRAS AYUDAS	\$81,226,607.54
AYUDAS SOCIALES	\$81,226,607.54
PARTICIPACIONES Y APORTACIONES	\$0.00
INTERESES, COMISIONES Y OTROS GASTOS DE LA DEUDA PUBLICA	\$0.00
OTROS GASTOS Y PERDIDAS EXTRAORDINARIAS	\$2,127,584.83
ESTIMACIONES, DEPRECIACIONES, DETERIOROS, OBSOLENCIA Y AMORTIZACIONES	\$2,127,584.83
OTROS GASTOS	\$0.00
INVERSION PUBLICA	\$0.00
 TOTAL DE GASTOS Y OTRAS PERDIDAS	 \$134,219,344.23
 AHORRO / DESAHORRO NETO DEL EJERCICIO	 -\$19,433,911.39



L.A.E. RAFAEL CARRETO LÓPEZ
 SUBDIRECTOR GENERAL ADMINISTRATIVO

SISTEMA PARA EL DESARROLLO INTEGRAL DE LA FAMILIA DEL ESTADO DE NAYARIT /CONSOLIDADO

Notas al Informe de Avance de Gestión Financiera

TERCER TRIMESTRE 2024

I. El Balance Presupuestario

El Balance Presupuestario del trimestre comprendido del 01 de Julio al 30 de Septiembre del 2024; DIF, CREE Y VELATORIO, no presentó recursos disponibles negativos a que se hace referencia la Ley de Disciplina Financiera de las Entidades Federativas y municipios.

ARTESANIAS. En el Balance Presupuestario de la Coordinación de Fomento a las Artesanías, el resultado es negativo debido al excedente del año 2022 y 2023.

II. Aumento o creación de gastos al presupuesto de Egresos.

DIF. Programa de atención a personas con discapacidad, equipamiento para el centro de Rehabilitación y Educación Especial del Estado de Nayarit, por la cantidad de 1,307,477.81 ramo 12

Fortalecimiento para la atención de NNA Migrantes en el estado de Nayarit, por la cantidad de 4,466,367.00 RAMO 12

CREE. No aplica

ARTESANIAS. No aplica

VELATORIO. No aplica


III. Información de financiamiento u obligaciones contraídas.

DIF. No aplica

CREE. No aplica

ARTESANIAS. No aplica

VELATORIO. No aplica



SISTEMA PARA EL DESARROLLO INTEGRAL DE LA FAMILIA DEL ESTADO DE NAYARIT /CONSOLIDADO

IV. Obligaciones a corto plazo.

DIF. No aplica

CREE. No aplica

ARTESANIAS. No Aplica

VELATORIO. No aplica


V. Convenios en materia de Deuda Estatal Garantizada.

DIF. No aplica

CREE. No aplica

ARTESANIAS. No Aplica

VELATORIO. No aplica



DRA. IRLANDA XIOMARA GÓMEZ VALTIERRA
DIRECTORA GENERAL DEL SIDIFEN



L.A.E. RAFAEL CARRETO LÓPEZ
SUBDIRECTOR GENERAL ADMINISTRATIVO

SISTEMA PARA EL DESARROLLO INTEGRAL DE LA FAMILIA DEL ESTADO DE NAYARIT (a)
CONSOLIDADO
Estado de Situación Financiera Detallada - LDF
Al 30 de Septiembre de 2024 y al 31 de Diciembre de 2023 (b)
(PESOS)

Concepto (c)	30 de Septiembre de 2024 (d)	31 de Diciembre de 2023 (e)	Concepto (c)	30 de Septiembre de 2024 (d)	31 de Diciembre de 2023 (e)
ACTIVO			PASIVO		
Activo Circulante			Pasivo Circulante		
a. Efectivo y Equivalentes (a=a1+a2+a3+a4+a5+a6+a7)	80,960,786.86	100,907,987.50	a. Cuentas por Pagar a Corto Plazo (a=a1+a2+a3+a4+a5+a6+a7+a8+a9)	19,659,993.25	73,413,129.28
a1) Efectivo	63,040.85	5,956.87	a1) Servicios Personales por Pagar a Corto Plazo	1,368,514.57	11,600,223.90
a2) Bancos/Tesorería	2,279,266.68	1,920,646.82	a2) Proveedores por Pagar a Corto Plazo	3,493,571.84	4,639,776.00
a3) Bancos/Depositos y Otros	78,291,820.61	98,654,725.09	a3) Contratistas por Obras Públicas por Pagar a Corto Plazo	4,471.90	4,471.90
a4) Inversiones Temporales (Hasta 3 meses)		0.00	a4) Participaciones y Aportaciones por Pagar a Corto Plazo	0.00	0.00
a5) Fondos con Afectación Específica		0.00	a5) Transferencias Otorgadas por Pagar a Corto Plazo	3,360,737.57	47,143,306.02
a6) Depósitos de Fondos de Terceros en Garantía y/o Administración	326,540.35	326,540.35	a6) Intereses, Comisiones y Otros Gastos de la Deuda Pública por Pagar a Corto Plazo	0.00	0.00
a7) Otros Efectivos y Equivalentes	118.37	118.37	a7) Retenciones y Contribuciones por Pagar a Corto Plazo	11,431,694.24	10,024,351.44
b. Derechos a Recibir Efectivo o Equivalentes (b=b1+b2+b3+b4+b5+b6+b7)	52,108,715.85	76,552,329.05	a8) Devoluciones de la Ley de Ingresos por Pagar a Corto Plazo	0.00	0.00
b1) Inversiones Financieras de Corto Plazo	9,304,963.43	1,540,029.76	a9) Otras Cuentas por Pagar a Corto Plazo	1,003.13	1,000.02
b2) Cuentas por Cobrar a Corto Plazo	34,255,691.25	65,905,510.49	b. Documentos por Pagar a Corto Plazo (b=b1+b2+b3)	0.00	0.00
b3) Deudores Diversos por Cobrar a Corto Plazo	8,364,552.99	9,086,730.82	b1) Documentos Comerciales por Pagar a Corto Plazo	0.00	0.00
b4) Ingresos por Recuperar a Corto Plazo	2,721.04	2,721.04	b2) Documentos con Contratistas por Obras Públicas por Pagar a Corto Plazo	0.00	0.00
b5) Deudores por Anticipos de la Tesorería a Corto Plazo		0.00	b3) Otros Documentos por Pagar a Corto Plazo	0.00	0.00
b6) Préstamos Otorgados a Corto Plazo	180,766.94	17,336.94	c. Porción a Corto Plazo de la Deuda Pública a Largo Plazo (c=c1+c2)	0.00	0.00
b7) Otros Derechos a Recibir Efectivo o Equivalentes a Corto Plazo		0.00	c1) Porción a Corto Plazo de la Deuda Pública	0.00	0.00
c. Derechos a Recibir Bienes o Servicios (c=c1+c2+c3+c4+c5)	172,108.83	495,364.46	c2) Porción a Corto Plazo de Arrendamiento Financiero	0.00	0.00
c1) Anticipo a Proveedores por Adquisición de Bienes y Prestación de Servicios a Corto Plazo	172,108.83	495,364.46	d. Títulos y Valores a Corto Plazo	0.00	0.00
c2) Anticipo a Proveedores por Adquisición de Bienes Inmuebles y Muebles a Corto Plazo	0.00	0.00	e. Pasivos Diferidos a Corto Plazo (e=e1+e2+e3)	1,783.86	501,783.86
c3) Anticipo a Proveedores por Adquisición de Bienes Intangibles a Corto Plazo	0.00	0.00	e1) Ingresos Cobrados por Adelantado a Corto Plazo	1,783.86	501,783.86
c4) Anticipo a Contratistas por Obras Públicas a Corto Plazo	0.00	0.00	e2) Intereses Cobrados por Adelantado a Corto Plazo	0.00	0.00
c5) Otros Derechos a Recibir Bienes o Servicios a Corto Plazo	0.00	0.00	e3) Otros Pasivos Diferidos a Corto Plazo	0.00	0.00
d. Inventarios (d=d1+d2+d3+d4+d5)	5,996,231.23	5,276,335.89	f. Fondos y Bienes de Terceros en Garantía y/o Administración a Corto Plazo ((f1+f2+f3+f4+f5+f6))	0.00	0.00
d1) Inventario de Mercancías para Venta	1,301.00	1,301.00	f1) Fondos en Garantía a Corto Plazo	0.00	0.00
d2) Inventario de Mercancías Terminadas	4,583,887.89	3,562,876.51	f2) Fondos en Administración a Corto Plazo	0.00	0.00
d3) Inventario de Mercancías en Proceso de Elaboración	573,276.66	418,943.04	f3) Fondos Contingentes a Corto Plazo	0.00	0.00
d4) Inventario de Materias Primas, Materiales y Suministros para Producción	837,765.68	893,215.34	f4) Fondos de Fideicomisos, Mandatos y Contratos Análogos a Corto Plazo	0.00	0.00
d5) Bienes en Tránsito		0.00	f5) Otros Fondos de Terceros en Garantía y/o Administración a Corto Plazo	0.00	0.00
e. Atmósferas	4,090,190.67	4,090,190.67	f6) Valores y Bienes en Garantía a Corto Plazo	0.00	0.00
f. Estimación por Pérdida o Deterioro de Activos Circulantes ((f1+f2))	0.00	0.00	g. Provisiones a Corto Plazo (g=g1+g2+g3)	0.00	0.00
f1) Estimaciones para Cuentas Incobrables por Derechos a Recibir Efectivo o Equivalentes	0.00	0.00	g1) Provisión para Demandas y Juicios a Corto Plazo	0.00	0.00
f2) Estimación por Deterioro de Inventarios	0.00	0.00	g2) Provisión para Contingencias a Corto Plazo	0.00	0.00
g. Otros Activos Circulantes (g=g1+g2+g3+g4)	0.00	0.00	g3) Otras Provisiones a Corto Plazo	0.00	0.00
g1) Valores en Garantía	0.00	0.00	h. Otros Pasivos a Corto Plazo (h=h1+h2+h3)	3,086,341.48	4,107,711.56
g2) Bienes en Garantía (excluye depósitos de fondos)	0.00	0.00	h1) Ingresos por Clasificar	0.00	0.00
g3) Bienes Derivados de Embargos, Decomisos, Aseguramientos y Dación en Pago	0.00	0.00	h2) Recaudación por Participar	0.00	0.00
g4) Adquisición con Fondos de Terceros	0.00	0.00	h3) Otros Pasivos Circulantes	3,086,341.48	4,107,711.56
IA. Total de Activos Circulantes (IA = a + b + c + d + e + f + g)	143,328,033.24	167,322,207.57	IIA. Total de Pasivos Circulantes (IIA = a + b + c + d + e + f + g + h)	22,748,118.59	78,022,624.70
Activo No Circulante			Pasivo No Circulante		
a. Inversiones Financieras a Largo Plazo	0.00	0.00	a. Cuentas por Pagar a Largo Plazo	0.00	0.00
b. Derechos a Recibir Efectivo o Equivalentes a Largo Plazo	0.00	0.00	b. Documentos por Pagar a Largo Plazo	0.00	0.00
c. Bienes Inmuebles, Infraestructura y Construcciones en Proceso	240,927,787.12	240,639,944.15	c. Deuda Pública a Largo Plazo	0.00	0.00
d. Bienes Muebles	117,678,317.47	118,473,948.16	d. Pasivos Diferidos a Largo Plazo	0.00	0.00
e. Activos Intangibles	325,447.06	223,110.70	e. Fondos y Bienes de Terceros en Garantía y/o en Administración a Largo Plazo	0.00	0.00
f. Depreciación, Deterioro y Amortización Acumulada de Bienes	-101,862,068.60	-98,710,088.06	f. Provisiones a Largo Plazo	0.00	0.00
g. Activos Diferidos	1,013.00	1,013.00	IIIB. Total de Pasivos No Circulantes (IIIB = a + b + c + d + e + f)	0.00	0.00
h. Estimación por Pérdida o Deterioro de Activos no Circulantes	0.00	0.00	II. Total del Pasivo (II = IIA + IIIB)	22,748,118.59	78,022,624.70
i. Otros Activos no Circulantes	8,191,050.69	8,191,050.69	HACIENDA PÚBLICA/PATRIMONIO		
IB. Total de Activos No Circulantes (IB = a + b + c + d + e + f + g + h + i)	265,261,546.74	268,818,978.64	IIIA. Hacienda Pública/Patrimonio Contribuido (IIIA = a + b + c)	155,602,599.18	154,882,703.84
I. Total del Activo (I = IA + IB)	408,589,579.98	436,141,186.21	a. Aportaciones	21,888,750.41	21,888,750.41
			b. Donaciones de Capital	129,070,565.05	129,070,565.05
			c. Actualización de la Hacienda Pública/Patrimonio	4,643,283.72	3,923,386.38
			IIIB. Hacienda Pública/Patrimonio Generado (IIIB = a + b + c + d + e)	230,238,822.21	223,235,657.67
			a. Resultados del Ejercicio (Ahorro/Desahorro)	15,575,566.80	56,083,276.96
			b. Resultados de Ejercicios Anteriores	83,865,270.22	37,445,957.10
			c. Revalúos	112,234,485.95	112,240,326.72
			d. Reservas	9,666,542.33	9,666,542.33
			e. Rectificaciones de Resultados de Ejercicios Anteriores	7,896,995.91	7,799,754.56
			IIIC. Exceso o Insuficiencia en la Actualización de la Hacienda Pública/Patrimonio (IIIC=a+b)	0.00	0.00
			a. Resultado por Posición Monetaria	0.00	0.00
			b. Resultado por Tenencia de Activos no Monetarios	0.00	0.00
			III. Total Hacienda Pública/Patrimonio (III = IIIA + IIIB + IIIC)	385,841,461.39	378,118,561.51
			IV. Total del Pasivo y Hacienda Pública/Patrimonio (IV = II + III)	408,589,579.98	436,141,186.21

DRA. IRLANDA XIOMARA GÓMEZ VALTIERRA
DIRECTORA GENERAL DE SIDIEN

LAE. RAFAEL CARRETO LOPEZ
SUBDIRECTOR GENERAL ADMINISTRATIVO

SISTEMA PARA EL DESARROLLO INTEGRAL DE LA FAMILIA DEL ESTADO DE NAYARIT (a)							
CONSOLIDADO							
Informe Analítico de la Deuda Pública y Otros Pasivos - LDF							
Del 1 de Enero al 30 de Septiembre de 2024 (b)							
(PESOS)							
Denominación de la Deuda Pública y Otros Pasivos	Saldo al 31 de diciembre de 2022(d)	Disposiciones del Periodo	Amortizaciones del Periodo	Revaluaciones, Reclassificaciones y Otros Ajustes	Saldo Final del Periodo	Pago de Intereses del Periodo	Pago de Comisiones y demás costos asociados durante el Periodo
(c)	(d)	(e)	(f)	(g)	h=d+e-f+g	(i)	(j)
1. Deuda Pública (1=A+B)	0.00	0.00	0.00	0.00	0.00	0.00	0.00
A. Corto Plazo (A=a1+a2+a3)	0.00	0.00	0.00	0.00	0.00	0.00	0.00
a1) Instituciones de Crédito	0.00	0.00	0.00	0.00	0.00	0.00	0.00
a2) Títulos y Valores	0.00	0.00	0.00	0.00	0.00	0.00	0.00
a3) Arrendamientos Financieros	0.00	0.00	0.00	0.00	0.00	0.00	0.00
B. Largo Plazo (B=b1+b2+b3)	0.00	0.00	0.00	0.00	0.00	0.00	0.00
b1) Instituciones de Crédito	0.00	0.00	0.00	0.00	0.00	0.00	0.00
b2) Títulos y Valores	0.00	0.00	0.00	0.00	0.00	0.00	0.00
b3) Arrendamientos Financieros	0.00	0.00	0.00	0.00	0.00	0.00	0.00
2. Otros Pasivos	78,022,624.70				22,748,118.59		
3. Total de la Deuda Pública y Otros Pasivos	78,022,624.70	0.00	0.00	0.00	22,748,118.59	0.00	0.00
4. Deuda Contingente 1 (informativo)	0.00	0.00	0.00	0.00	0.00	0.00	0.00
A. Deuda Contingente 1	0.00	0.00	0.00	0.00	0.00	0.00	0.00
B. Deuda Contingente 2	0.00	0.00	0.00	0.00	0.00	0.00	0.00
C. Deuda Contingente XX	0.00	0.00	0.00	0.00	0.00	0.00	0.00
5. Valor de Instrumentos Bono Cupón Cero 2 (Informativo)	0.00	0.00	0.00	0.00	0.00	0.00	0.00
A. Instrumento Bono Cupón Cero 1	0.00	0.00	0.00	0.00	0.00	0.00	0.00
B. Instrumento Bono Cupón Cero 2	0.00	0.00	0.00	0.00	0.00	0.00	0.00
C. Instrumento Bono Cupón Cero XX	0.00	0.00	0.00	0.00	0.00	0.00	0.00

1. Se refiere a cualquier Financiamiento sin fuente o garantía de pago definida, que sea asumida de manera solidaria o subsidiaria por las Entidades Federativas con sus Municipios, organismos descentralizados y empresas de participación estatal mayoritaria y fideicomisos, locales o municipales, y por los Municipios con sus respectivos organismos descentralizados y empresas de participación municipal mayoritaria.

2. Se refiere al valor del Bono Cupón Cero que respalda al pago de los créditos asociados al mismo (Activo).

Obligaciones a Corto Plazo (k)	Monto Contratado (l)	Plazo Pactado (m)	Tasa de Interés (n)	Comisiones y Costos Relacionados (o)	Tasa Efectiva (p)
6. Obligaciones a Corto Plazo (Informativo)	0.00			0.00	
A. Crédito 1	0.00			0.00	
B. Crédito 2	0.00			0.00	
C. Crédito XX	0.00			0.00	

DRA. IRLANDA XIOMARA GÓMEZ VALTIERRA
DIRECTORA GENERAL DE SIDIFEN

L.A.E. RAFAEL CARRETO LÓPEZ
SUBDIRECTOR GENERAL ADMINISTRATIVO

SISTEMA PARA EL DESARROLLO INTEGRAL DE LA FAMILIA DEL ESTADO DE NAYARIT (a)										
CONSOLIDADO										
Informe Analítico de Obligaciones Diferentes de Financiamientos – LDF										
Del 1 de Enero al 30 de Septiembre de 2024 (b)										
(PESOS)										
Denominación de las Obligaciones Diferentes de Financiamiento	Fecha del Contrato	Fecha de inicio de operación del proyecto	Fecha de vencimiento	Monto de la inversión pactado	Plazo pactado	Monto promedio mensual del pago de la contraprestación	Monto promedio mensual del pago de la contraprestación correspondiente al pago de inversión	Monto pagado de la inversión al 30 de Septiembre de 2024	Monto pagado de la inversión actualizado al 30 de Septiembre de 2024	Saldo pendiente por pagar de la inversión al 30 de Septiembre de 2024
(c)	(d)	(e)	(f)	(g)	(h)	(i)	(j)	(k)	(l)	(m = g - l)
A. Asociaciones Público Privadas (APP's) (A=a+b+c+d)				0.00		0.00	0.00	0.00	0.00	0.00
a) APP 1				0.00		0.00	0.00	0.00	0.00	0.00
b) APP 2				0.00		0.00	0.00	0.00	0.00	0.00
c) APP 3				0.00		0.00	0.00	0.00	0.00	0.00
d) APP XX				0.00		0.00	0.00	0.00	0.00	0.00
B. Otros Instrumentos (B=a+b+c+d)				0.00		0.00	0.00	0.00	0.00	0.00
a) Otro Instrumento 1				0.00		0.00	0.00	0.00	0.00	0.00
b) Otro Instrumento 2				0.00		0.00	0.00	0.00	0.00	0.00
c) Otro Instrumento 3				0.00		0.00	0.00	0.00	0.00	0.00
d) Otro Instrumento XX				0.00		0.00	0.00	0.00	0.00	0.00
C. Total de Obligaciones Diferentes de Financiamiento (C=A+B)				0.00		0.00	0.00	0.00	0.00	0.00

DRA. IRLANDA XIOMARA GÓMEZ VAQUERRA
DIRECTORA GENERAL DE SIDIFEN

L.A.E. RAFAEL CARRETO LÓPEZ
SUBDIRECTOR GENERAL ADMINISTRATIVO

SISTEMA PARA EL DESARROLLO INTEGRAL DE LA FAMILIA DEL ESTADO DE NAYARIT (a)
CONSOLIDADO
Balance Presupuestario - LDF
Del 01 de Enero al 30 de Septiembre de 2024 (b)
(PESOS)


Concepto (c)	Estimado/ Aprobado (d)	Devengado	Recaudado/ Pagado
A. Ingresos Totales (A = A1+A2+A3)	571,938,060.89	329,957,962.57	329,957,962.57
A1. Ingresos de Libre Disposición	392,000,536.89	189,230,971.76	189,230,971.76
A2. Transferencias Federales Etiquetadas	179,937,524.00	140,726,990.81	140,726,990.81
A3. Financiamiento Nelo	0.00	0.00	0.00
B. Egresos Presupuestarios¹ (B = B1+B2)	573,454,085.67	309,825,873.64	307,591,687.64
B1. Gasto No Etiquetado (sin incluir Amortización de la Deuda Pública)	393,516,561.67	170,353,341.43	168,978,532.57
B2. Gasto Etiquetado (sin incluir Amortización de la Deuda Pública)	179,937,524.00	139,472,532.21	138,613,155.07
C. Remanentes del Ejercicio Anterior (C = C1 + C2)		1,552,380.17	1,552,380.17
C1. Remanentes de Ingresos de Libre Disposición aplicados en el periodo		1,552,380.17	1,552,380.17
C2. Remanentes de Transferencias Federales Etiquetadas aplicados en el periodo		0.00	0.00
I. Balance Presupuestario (I = A - B + C)	-1,516,024.78	21,684,469.10	23,918,655.10
II. Balance Presupuestario sin Financiamiento Neto (II = I - A3)	-1,516,024.78	21,684,469.10	23,918,655.10
III. Balance Presupuestario sin Financiamiento Neto y sin Remanentes del Ejercicio Anterior (III= II - C)	-1,516,024.78	20,132,088.93	22,366,274.93

Concepto	Aprobado	Devengado	Pagado
E. Intereses, Comisiones y Gastos de la Deuda (E = E1+E2)	0.00	0.00	0.00
E1. Intereses, Comisiones y Gastos de la Deuda con Gasto No Etiquetado	0.00	0.00	0.00
E2. Intereses, Comisiones y Gastos de la Deuda con Gasto Etiquetado	0.00	0.00	0.00
IV. Balance Primario (IV = III - E)	-1,516,024.78	20,132,088.93	22,366,274.93


Concepto	Estimado/ Aprobado	Devengado	Recaudado/ Pagado
F. Financiamiento (F = F1 + F2)	0.00	0.00	0.00
F1. Financiamiento con Fuente de Pago de Ingresos de Libre Disposición	0.00	0.00	0.00
F2. Financiamiento con Fuente de Pago de Transferencias Federales Etiquetadas	0.00	0.00	0.00
G. Amortización de la Deuda (G = G1 + G2)	0.00	0.00	0.00
G1. Amortización de la Deuda Pública con Gasto No Etiquetado	0.00	0.00	0.00
G2. Amortización de la Deuda Pública con Gasto Etiquetado	0.00	0.00	0.00
A3. Financiamiento Neto (A3 = F - G)	0.00	0.00	0.00

Concepto	Estimado/ Aprobado	Devengado	Recaudado/ Pagado
A1. Ingresos de Libre Disposición	392,000,536.89	189,230,971.76	189,230,971.76
A3.1 Financiamiento Neto con Fuente de Pago de Ingresos de Libre Disposición (A3.1 = F1 - G1)	0.00	0.00	0.00
F1. Financiamiento con Fuente de Pago de Ingresos de Libre Disposición	0.00	0.00	0.00
G1. Amortización de la Deuda Pública con Gasto No Etiquetado	0.00	0.00	0.00
B1. Gasto No Etiquetado (sin incluir Amortización de la Deuda Pública)	393,516,561.67	170,353,341.43	168,978,532.57
C1. Remanentes de Ingresos de Libre Disposición aplicados en el periodo		1,552,380.17	1,552,380.17
V. Balance Presupuestario de Recursos Disponibles (V = A1 + A3.1 - B1 + C1)	-1,516,024.78	20,430,010.50	21,804,819.36
VI. Balance Presupuestario de Recursos Disponibles sin Financiamiento Neto (VI = V - A3.1)	-1,516,024.78	20,430,010.50	21,804,819.36

Concepto	Estimado/ Aprobado	Devengado	Recaudado/ Pagado
A2. Transferencias Federales Etiquetadas	179,937,524.00	140,726,990.81	140,726,990.81
A3.2 Financiamiento Neto con Fuente de Pago de Transferencias Federales Etiquetadas (A3.2 = F2 - G2)	0.00	0.00	0.00
F2. Financiamiento con Fuente de Pago de Transferencias Federales Etiquetadas	0.00	0.00	0.00
G2. Amortización de la Deuda Pública con Gasto Etiquetado	0.00	0.00	0.00
B2. Gasto Etiquetado (sin incluir Amortización de la Deuda Pública)	179,937,524.00	139,472,532.21	138,613,155.07
C2. Remanentes de Transferencias Federales Etiquetadas aplicados en el periodo		0.00	0.00
VII. Balance Presupuestario de Recursos Etiquetados (VII = A2 + A3.2 - B2 + C2)	0.00	1,254,458.60	2,113,835.74
VIII. Balance Presupuestario de Recursos Etiquetados sin Financiamiento Neto (VIII = VII - A3.2)	0.00	1,254,458.60	2,113,835.74



 DRA. IRLANDA XIOMARA GÓMEZ VALTIERRA
 DIRECTORA GENERAL DE SIDIFEN




 L.A.E. RAFAEL CARRETO LÓPEZ
 SUBDIRECTOR GENERAL ADMINISTRATIVO

SISTEMA PARA EL DESARROLLO INTEGRAL DE LA FAMILIA DEL ESTADO DE NAYARIT (a)
CONSOLIDADO
Estado Analítico de Ingresos Detallado - LDF
Del 1 de Enero al 30 de Septiembre de 2024 (b)
(PESOS)

Concepto (c)	Ingreso					Diferencia (e)
	Estimado (d)	Ampliaciones/ (Reducciones)	Modificado	Devengado	Recaudado	
Ingresos de Libre Disposición						
A. Impuestos	0.00	0.00	0.00	0.00	0.00	0.00
B. Cuotas y Aportaciones de Seguridad Social	0.00	0.00	0.00	0.00	0.00	0.00
C. Contribuciones de Mejoras	0.00	0.00	0.00	0.00	0.00	0.00
D. Derechos	0.00	0.00	0.00	0.00	0.00	0.00
E. Productos	442,800.00	663,571.67	1,106,371.67	671,833.52	671,833.52	229,033.52
F. Aprovechamientos	0.00	0.00	0.00	0.00	0.00	0.00
G. Ingresos por Ventas de Bienes y Servicios	21,250,854.01	567,647.02	21,818,501.03	13,121,906.96	13,121,906.96	-8,128,947.05
H. Participaciones (H=h1+h2+h3+h4+h5+h6+h7+h8+h9+h10+h11)	0.00	0.00	0.00	0.00	0.00	0.00
h1) Fondo General de Participaciones	0.00	0.00	0.00	0.00	0.00	0.00
h2) Fondo de Fomento Municipal	0.00	0.00	0.00	0.00	0.00	0.00
h3) Fondo de Fiscalización y Recaudación	0.00	0.00	0.00	0.00	0.00	0.00
h4) Fondo de Compensación	0.00	0.00	0.00	0.00	0.00	0.00
h5) Fondo de Extracción de Hidrocarburos	0.00	0.00	0.00	0.00	0.00	0.00
h6) Impuesto Especial Sobre Producción y Servicios	0.00	0.00	0.00	0.00	0.00	0.00
h7) 0.136% de la Recaudación Federal Participable	0.00	0.00	0.00	0.00	0.00	0.00
h8) 3.17% Sobre Extracción de Petróleo	0.00	0.00	0.00	0.00	0.00	0.00
h9) Gasolinas y Diésel	0.00	0.00	0.00	0.00	0.00	0.00
h10) Fondo del Impuesto Sobre la Renta	0.00	0.00	0.00	0.00	0.00	0.00
h11) Fondo de Estabilización de los Ingresos de las Entidades Federativas	0.00	0.00	0.00	0.00	0.00	0.00
I. Incentivos Derivados de la Colaboración Fiscal (I=i1+i2+i3+i4+i5)	0.00	0.00	0.00	0.00	0.00	0.00
i1) Tenencia o Uso de Vehículos	0.00	0.00	0.00	0.00	0.00	0.00
i2) Fondo de Compensación ISAN	0.00	0.00	0.00	0.00	0.00	0.00
i3) Impuesto Sobre Automóviles Nuevos	0.00	0.00	0.00	0.00	0.00	0.00
i4) Fondo de Compensación de Repecos-Intermedios	0.00	0.00	0.00	0.00	0.00	0.00
i5) Otros Incentivos Económicos	0.00	0.00	0.00	0.00	0.00	0.00
J. Transferencias	370,306,882.88	3,000,000.00	373,306,882.88	175,437,231.28	175,437,231.28	-194,869,651.60
K. Convenios	0.00	0.00	0.00	0.00	0.00	0.00
k1) Otros Convenios y Subsidios	0.00	0.00	0.00	0.00	0.00	0.00
L. Otros Ingresos de Libre Disposición (L=l1+l2)	0.00	0.00	0.00	0.00	0.00	0.00
l1) Participaciones en Ingresos Locales	0.00	0.00	0.00	0.00	0.00	0.00
l2) Otros Ingresos de Libre Disposición	0.00	0.00	0.00	0.00	0.00	0.00
I. Total de Ingresos de Libre Disposición (I=A+B+C+D+E+F+G+H+I+J+K+L)	392,000,536.89	4,231,218.69	396,231,755.58	189,230,971.76	189,230,971.76	-202,769,565.13
Ingresos Excedentes de Ingresos de Libre Disposición						
Transferencias Federales Etiquetadas						
A. Aportaciones (A=a1+a2+a3+a4+a5+a6+a7+a8)	179,937,524.00	0.00	179,937,524.00	134,953,146.00	134,953,146.00	-44,984,378.00
a1) Fondo de Aportaciones para la Nómina Educativa y Gasto Operativo	0.00	0.00	0.00	0.00	0.00	0.00
a2) Fondo de Aportaciones para los Servicios de Salud	0.00	0.00	0.00	0.00	0.00	0.00
a3) Fondo de Aportaciones para la Infraestructura Social	0.00	0.00	0.00	0.00	0.00	0.00
a4) Fondo de Aportaciones para el Fortalecimiento de los Municipios y de las Demarcaciones Territoriales del Distrito Federal	0.00	0.00	0.00	0.00	0.00	0.00
a5) Fondo de Aportaciones Múltiples	179,937,524.00	0.00	179,937,524.00	134,953,146.00	134,953,146.00	-44,984,378.00
a6) Fondo de Aportaciones para la Educación Tecnológica y de Adultos	0.00	0.00	0.00	0.00	0.00	0.00
a7) Fondo de Aportaciones para la Seguridad Pública de los Estados y del Distrito Federal	0.00	0.00	0.00	0.00	0.00	0.00
a8) Fondo de Aportaciones para el Fortalecimiento de las Entidades Federativas	0.00	0.00	0.00	0.00	0.00	0.00
B. Convenios (B=b1+b2+b3+b4)	0.00	5,773,844.81	5,773,844.81	5,773,844.81	5,773,844.81	5,773,844.81
b1) Convenios de Protección Social en Salud	0.00	0.00	0.00	0.00	0.00	0.00
b2) Convenios de Descentralización	0.00	0.00	0.00	0.00	0.00	0.00
b3) Convenios de Reasignación	0.00	0.00	0.00	0.00	0.00	0.00
b4) Otros Convenios y Subsidios	0.00	5,773,844.81	5,773,844.81	5,773,844.81	5,773,844.81	5,773,844.81
C. Fondos Distintos de Aportaciones (C=c1+c2)	0.00	0.00	0.00	0.00	0.00	0.00
c1) Fondo para Entidades Federativas y Municipios Productores de Hidrocarburos	0.00	0.00	0.00	0.00	0.00	0.00
c2) Fondo Minero	0.00	0.00	0.00	0.00	0.00	0.00
D. Transferencias, Subsidios y Subvenciones, y Pensiones y Jubilaciones	0.00	0.00	0.00	0.00	0.00	0.00
E. Otras Transferencias Federales Etiquetadas	0.00	0.00	0.00	0.00	0.00	0.00

SISTEMA PARA EL DESARROLLO INTEGRAL DE LA FAMILIA DEL ESTADO DE NAYARIT (a)
CONSOLIDADO
 Estado Analítico de Ingresos Detallado - LDF
 Del 1 de Enero al 30 de Septiembre de 2024 (b)
 (PESOS)

Concepto (c)	Ingreso					Diferencia (e)
	Estimado (d)	Ampliaciones/ (Reducciones)	Modificado	Devengado	Recaudado	
II. Total de Transferencias Federales Etiquetadas (II = A + B + C + D + E)	179,937,524.00	5,773,844.81	185,711,368.81	140,726,990.81	140,726,990.81	-39,210,533.19
III. Ingresos Derivados de Financiamientos (III = A)	0.00	0.00	0.00	0.00	0.00	0.00
A. Ingresos Derivados de Financiamientos	0.00	0.00	0.00	0.00	0.00	0.00
IV. Total de Ingresos (IV = I + II + III)	571,938,060.89	10,005,063.50	581,943,124.39	329,957,962.57	329,957,962.57	-241,980,098.32
Datos Informativos						
1. Ingresos Derivados de Financiamientos con Fuente de Pago de Ingresos de Libre Disposición	0.00	0.00	0.00	0.00	0.00	0.00
2. Ingresos Derivados de Financiamientos con Fuente de Pago de Transferencias Federales Etiquetadas	0.00	0.00	0.00	0.00	0.00	0.00
3. Ingresos Derivados de Financiamientos (3 = 1 + 2)	0.00	0.00	0.00	0.00	0.00	0.00


 DRA. IRLANDA XIOMARA GÓMEZ VALTIERRA
 DIRECTORA GENERAL DE SÍDIFEN


 L.A.E. RAFAEL CARRETO LÓPEZ
 SUBDIRECTOR GENERAL ADMINISTRATIVO

SISTEMA PARA EL DESARROLLO INTEGRAL DE LA FAMILIA DEL ESTADO DE NAYARIT (a)
CONSOLIDADO
Estado Analítico del Ejercicio del Presupuesto de Egresos Detallado - LDF
Clasificación por Objeto del Gasto (Capítulo y Concepto)
Del 1 de Enero al 30 de Septiembre de 2024 (b)
(PESOS)

Concepto (c)	Egresos					Subejercicio (e)
	Aprobado (d)	Ampliaciones/ (Reducciones)	Modificado	Devengado	Pagado	
I. Gasto No Etiquetado (I=A+B+C+D+E+F+G+H+I)	393,516,561.67	372,509.54	393,889,071.21	170,346,541.43	168,971,732.57	223,542,529.78
A. Servicios Personales (A=a1+a2+a3+a4+a5+a6+a7)	241,070,543.07	1,240,556.18	239,829,986.89	126,195,374.02	125,537,336.79	113,634,612.87
a1) Remuneraciones al Personal de Carácter Permanente	70,332,706.95	263,472.45	70,069,234.50	45,258,529.24	45,258,529.24	24,810,705.26
a2) Remuneraciones al Personal de Carácter Transitorio	39,772,701.53	1,256,656.18	38,516,045.35	27,674,425.59	27,674,425.59	10,841,619.76
a3) Remuneraciones Adicionales y Especiales	60,054,148.25	176,100.00	60,230,248.25	20,111,389.71	20,111,389.71	40,118,858.54
a4) Seguridad Social	24,042,696.95	0.00	24,042,696.95	10,566,841.92	9,908,804.69	13,475,855.03
a5) Otras Prestaciones Sociales y Económicas	45,423,697.58	0.00	45,423,697.58	21,539,510.98	21,539,510.98	23,884,186.60
a6) Previsiones	0.00	0.00	0.00	0.00	0.00	0.00
a7) Pago de Estímulos a Servidores Públicos	1,444,591.81	103,472.45	1,548,064.26	1,044,676.58	1,044,676.58	503,387.68
B. Materiales y Suministros (B=b1+b2+b3+b4+b5+b6+b7+b8+b9)	26,643,110.76	403,940.02	27,047,050.78	10,804,489.64	10,809,419.64	16,242,561.14
b1) Materiales de Administración, Emisión de Documentos y Artículos Oficiales	6,667,568.83	331,054.00	6,336,514.83	3,664,603.13	3,664,603.13	2,671,911.70
b2) Alimentos y Utensilios	9,413,430.65	393,874.09	9,019,556.56	2,338,344.18	2,338,344.18	6,681,212.38
b3) Materias Primas y Materiales de Producción y Comercialización	1,811,524.70	606,473.62	2,417,998.32	536,256.48	536,256.48	1,881,741.84
b4) Materiales y Artículos de Construcción y de Reparación	1,433,575.16	362,955.27	1,796,530.43	762,184.72	762,184.72	1,034,527.71
b5) Productos Químicos, Farmacéuticos y de Laboratorio	1,772,431.60	166,984.82	1,605,446.78	683,193.32	683,193.32	920,253.46
b6) Combustibles, Lubricantes y Aditivos	2,733,494.66	276,059.82	3,009,554.48	1,311,940.66	1,311,940.66	1,697,613.82
b7) Vestuario, Blancos, Prendas de Protección y Artículos Deportivos	1,393,256.29	11,927.77	1,405,184.06	910,373.05	910,373.05	494,811.01
b8) Materiales y Suministros Para Seguridad	14,200.00	0.00	14,200.00	0.00	0.00	14,200.00
b9) Herramientas, Refacciones y Accesorios Menores	1,403,446.87	40,436.45	1,443,883.32	597,594.10	602,524.10	846,289.22
C. Servicios Generales (C=c1+c2+c3+c4+c5+c6+c7+c8+c9)	23,934,257.50	339,857.42	23,594,400.08	11,485,759.86	11,112,058.23	12,108,640.22
c1) Servicios Básicos	4,329,947.03	49,049.56	4,378,996.59	2,066,768.46	2,066,768.46	2,312,228.13
c2) Servicios de Arrendamiento	1,409,868.95	16,668.97	1,426,537.92	647,309.37	647,309.37	779,228.55
c3) Servicios Profesionales, Científicos, Técnicos y Otros Servicios	4,101,707.09	946,729.63	3,154,977.46	1,517,114.70	1,517,114.70	1,637,862.76
c4) Servicios Financieros, Bancarios y Comerciales	1,026,983.40	81,538.86	1,108,522.26	851,310.36	851,310.36	257,211.90
c5) Servicios de Instalación, Reparación, Mantenimiento y Conservación	2,922,388.33	387,353.38	3,309,741.71	1,742,516.40	1,663,520.40	1,587,225.31
c6) Servicios de Comunicación Social y Publicidad	167,093.50	6,048.58	173,142.08	142,595.35	142,595.35	30,546.73
c7) Servicios de Traslado y Viáticos	3,306,861.36	1,211,934.31	2,094,927.05	576,852.93	576,852.93	1,518,094.12
c8) Servicios Oficiales	1,200,712.38	1,294,942.37	2,495,654.75	807,110.24	807,110.24	1,688,544.51
c9) Otros Servicios Generales	5,468,675.46	16,795.20	5,485,470.66	3,134,182.05	2,839,476.42	2,317,698.21
D. Transferencias, Asignaciones, Subsidios y Otras Ayudas (D=d1+d2+d3+d4+d5+d6+d7+d8+d9)	93,829,867.57	997,689.98	92,832,177.59	14,633,115.25	14,285,115.25	78,199,082.34
d1) Transferencias Internas y Asignaciones al Sector Público	0.00	0.00	0.00	0.00	0.00	0.00
d2) Transferencias al Resto del Sector Público	0.00	0.00	0.00	0.00	0.00	0.00
d3) Subsidios y Subvenciones	0.00	0.00	0.00	0.00	0.00	0.00
d4) Ayudas Sociales	93,829,867.57	997,689.98	92,832,177.59	14,633,115.25	14,285,115.25	78,199,082.34
d5) Pensiones y Jubilaciones	0.00	0.00	0.00	0.00	0.00	0.00
d6) Transferencias a Fideicomisos, Mandatos y Otros Análogos	0.00	0.00	0.00	0.00	0.00	0.00
d7) Transferencias a la Seguridad Social	0.00	0.00	0.00	0.00	0.00	0.00
d8) Donativos	0.00	0.00	0.00	0.00	0.00	0.00
d9) Transferencias al Exterior	0.00	0.00	0.00	0.00	0.00	0.00
E. Bienes Muebles, Inmuebles e Intangibles (E=e1+e2+e3+e4+e5+e6+e7+e8+e9)	8,038,762.77	2,546,673.10	10,585,435.87	7,227,802.66	7,227,802.66	3,357,633.21
e1) Mobiliario y Equipo de Administración	3,391,711.62	548,284.84	3,939,996.46	2,534,899.33	2,534,899.33	1,405,097.13
e2) Mobiliario y Equipo Educativo y Recreativo	2,209,652.53	780,396.62	1,429,255.91	210,051.64	210,051.64	1,219,204.27
e3) Equipo e Instrumental Médico y de Laboratorio	147,918.09	14,113.11	133,804.98	58,463.67	58,463.67	75,341.31
e4) Vehículos y Equipo de Transporte	1,800,000.00	2,572,780.00	4,372,780.00	4,254,042.01	4,254,042.01	118,737.99
e5) Equipo de Defensa y Seguridad	0.00	0.00	0.00	0.00	0.00	0.00
e6) Maquinaria, Otros Equipos y Herramientas	435,788.45	107,011.53	542,799.98	68,009.65	68,009.65	474,790.33
e7) Activos Biológicos	0.00	-1,000.00	1,000.00	0.00	0.00	1,000.00
e8) Bienes Inmuebles	0.00	0.00	0.00	0.00	0.00	0.00
e9) Activos Intangibles	53,692.08	114,106.46	167,798.54	102,336.36	102,336.36	65,462.18
F. Inversión Pública (F=f1+f2+f3)	0.00	0.00	0.00	0.00	0.00	0.00
f1) Obra Pública en Bienes de Dominio Público	0.00	0.00	0.00	0.00	0.00	0.00
f2) Obra Pública en Bienes Propios	0.00	0.00	0.00	0.00	0.00	0.00
f3) Proyectos Productivos y Acciones de Fomento	0.00	0.00	0.00	0.00	0.00	0.00
G. Inversiones Financieras y Otras Provisiones (G=g1+g2+g3+g4+g5+g6+g7)	0.00	0.00	0.00	0.00	0.00	0.00
g1) Inversiones Para el Fomento de Actividades Productivas	0.00	0.00	0.00	0.00	0.00	0.00
g2) Acciones y Participaciones de Capital	0.00	0.00	0.00	0.00	0.00	0.00
g3) Compra de Títulos y Valores	0.00	0.00	0.00	0.00	0.00	0.00
g4) Concesión de Préstamos	0.00	0.00	0.00	0.00	0.00	0.00
g5) Inversiones en Fideicomisos, Mandatos y Otros Análogos	0.00	0.00	0.00	0.00	0.00	0.00
Fideicomiso de Desastres Naturales (Informativo)	0.00	0.00	0.00	0.00	0.00	0.00
g6) Otras Inversiones Financieras	0.00	0.00	0.00	0.00	0.00	0.00
g7) Provisiones para Contingencias y Otras Erogaciones Especiales	0.00	0.00	0.00	0.00	0.00	0.00
H. Participaciones y Aportaciones (H=h1+h2+h3)	0.00	0.00	0.00	0.00	0.00	0.00
h1) Participaciones	0.00	0.00	0.00	0.00	0.00	0.00
h2) Aportaciones	0.00	0.00	0.00	0.00	0.00	0.00
h3) Convenios	0.00	0.00	0.00	0.00	0.00	0.00
I. Deuda Pública (I=i1+i2+i3+i4+i5+i6+i7)	0.00	0.00	0.00	0.00	0.00	0.00
i1) Amortización de la Deuda Pública	0.00	0.00	0.00	0.00	0.00	0.00
i2) Intereses de la Deuda Pública	0.00	0.00	0.00	0.00	0.00	0.00
i3) Comisiones de la Deuda Pública	0.00	0.00	0.00	0.00	0.00	0.00
i4) Gastos de la Deuda Pública	0.00	0.00	0.00	0.00	0.00	0.00
i5) Costo por Coberturas	0.00	0.00	0.00	0.00	0.00	0.00
i6) Apoyos Financieros	0.00	0.00	0.00	0.00	0.00	0.00
i7) Adeudos de Ejercicios Fiscales Anteriores (ADEFAS)	0.00	0.00	0.00	0.00	0.00	0.00

SISTEMA PARA EL DESARROLLO INTEGRAL DE LA FAMILIA DEL ESTADO DE NAYARIT (a)
CONSOLIDADO
Estado Analítico del Ejercicio del Presupuesto de Egresos Detallado - LDF
Clasificación por Objeto del Gasto (Capítulo y Concepto)
Del 1 de Enero al 30 de Septiembre de 2024 (b)
(PESOS)


Concepto (c)	Egresos					Subejercicio (e)
	Aprobado (d)	Ampliaciones/ (Reducciones)	Modificado	Devengado	Pagado	
II. Gasto Etiquetado (II=A+B+C+D+E+F+G+H+I)	179,937,524.00	66,338,451.87	246,275,975.87	139,479,332.21	138,619,955.07	106,796,643.66
A. Servicios Personales (A=a1+a2+a3+a4+a5+a6+a7)	0.00	0.00	0.00	0.00	0.00	0.00
a1) Remuneraciones al Personal de Carácter Permanente	0.00	0.00	0.00	0.00	0.00	0.00
a2) Remuneraciones al Personal de Carácter Transitorio	0.00	0.00	0.00	0.00	0.00	0.00
a3) Remuneraciones Adicionales y Especiales	0.00	0.00	0.00	0.00	0.00	0.00
a4) Seguridad Social	0.00	0.00	0.00	0.00	0.00	0.00
a5) Otras Prestaciones Sociales y Económicas	0.00	0.00	0.00	0.00	0.00	0.00
a6) Previsiones	0.00	0.00	0.00	0.00	0.00	0.00
a7) Pago de Estímulos a Servidores Públicos	0.00	0.00	0.00	0.00	0.00	0.00
B. Materiales y Suministros (B=b1+b2+b3+b4+b5+b6+b7+b8+b9)	500,536.89	895,367.00	1,395,903.89	792,810.68	748,904.90	603,093.21
b1) Materiales de Administración, Emisión de Documentos y Artículos Oficiales	327,581.20	106,311.88	433,893.08	369,520.78	369,520.78	64,372.30
b2) Alimentos y Utensilios	71,224.08	370,125.92	441,350.00	3,324.00	3,324.00	438,026.00
b3) Materias Primas y Materiales de Producción y Comercialización	0.00	0.00	0.00	0.00	0.00	0.00
b4) Materiales y Artículos de Construcción y de Reparación	0.00	0.00	0.00	0.00	0.00	0.00
b5) Productos Químicos, Farmacéuticos y de Laboratorio	0.00	75,922.92	75,922.92	60,374.95	16,469.17	15,547.97
b6) Combustibles, Lubricantes y Aditivos	101,731.61	98,268.39	200,000.00	200,000.00	200,000.00	-
b7) Vestuario, Blancos, Prendas de Protección y Artículos Deportivos	0.00	220,728.45	220,728.45	146,024.75	146,024.75	74,703.70
b8) Materiales y Suministros Para Seguridad	0.00	0.00	0.00	0.00	0.00	0.00
b9) Herramientas, Refacciones y Accesorios Menores	0.00	24,009.44	24,009.44	13,566.20	13,566.20	10,443.24
C. Servicios Generales (C=c1+c2+c3+c4+c5+c6+c7+c8+c9)	948,410.11	2,750,079.56	3,698,489.67	2,426,555.33	2,426,555.33	1,271,934.34
c1) Servicios Básicos	0.00	0.00	0.00	0.00	0.00	0.00
c2) Servicios de Arrendamiento	0.00	24,000.00	24,000.00	0.00	0.00	24,000.00
c3) Servicios Profesionales, Científicos, Técnicos y Otros Servicios	948,410.11	2,348,824.05	3,297,234.16	2,341,411.41	2,341,411.41	955,822.75
c4) Servicios Financieros, Bancarios y Comerciales	0.00	0.00	0.00	0.00	0.00	0.00
c5) Servicios de Instalación, Reparación, Mantenimiento y Conservación	0.00	94,689.51	94,689.51	16,272.48	16,272.48	78,417.03
c6) Servicios de Comunicación Social y Publicidad	0.00	53,690.00	53,690.00	50,151.44	50,151.44	3,538.56
c7) Servicios de Traslado y Viáticos	0.00	228,876.00	228,876.00	18,720.00	18,720.00	210,156.00
c8) Servicios Oficiales	0.00	0.00	0.00	0.00	0.00	0.00
c9) Otros Servicios Generales	0.00	0.00	0.00	0.00	0.00	0.00
D. Transferencias, Asignaciones, Subsidios y Otras Ayudas (D=d1+d2+d3+d4+d5+d6+d7+d8+d9)	178,488,577.00	60,404,603.44	238,893,180.44	134,640,691.39	133,825,220.03	104,252,489.05
d1) Transferencias Internas y Asignaciones al Sector Público	0.00	0.00	0.00	0.00	0.00	0.00
d2) Transferencias al Resto del Sector Público	0.00	0.00	0.00	0.00	0.00	0.00
d3) Subsidios y Subvenciones	0.00	0.00	0.00	0.00	0.00	0.00
d4) Ayudas Sociales	178,488,577.00	60,404,603.44	238,893,180.44	134,640,691.39	133,825,220.03	104,252,489.05
d5) Pensiones y Jubilaciones	0.00	0.00	0.00	0.00	0.00	0.00
d6) Transferencias a Fideicomisos, Mandatos y Otros Análogos	0.00	0.00	0.00	0.00	0.00	0.00
d7) Transferencias a la Seguridad Social	0.00	0.00	0.00	0.00	0.00	0.00
d8) Donativos	0.00	0.00	0.00	0.00	0.00	0.00
d9) Transferencias al Exterior	0.00	1,325,843.85	1,325,843.85	1,331,431.84	1,331,431.84	5,587.99
E. Bienes Muebles, Inmuebles e Intangibles (E=e1+e2+e3+e4+e5+e6+e7+e8+e9)	0.00	18,366.04	18,366.04	17,845.44	17,845.44	520.60
e1) Mobiliario y Equipo de Administración	0.00	0.00	0.00	0.00	0.00	0.00
e2) Mobiliario y Equipo Educativo y Recreativo	0.00	0.00	0.00	0.00	0.00	0.00
e3) Equipo e Instrumental Médico y de Laboratorio	0.00	1,307,477.81	1,307,477.81	1,306,786.40	1,306,786.40	691.41
e4) Vehículos y Equipo de Transporte	0.00	0.00	0.00	0.00	0.00	0.00
e5) Equipo de Defensa y Seguridad	0.00	0.00	0.00	0.00	0.00	0.00
e6) Maquinaria, Otros Equipos y Herramientas	0.00	0.00	0.00	6800.00	6800.00	0.00
e7) Activos Biológicos	0.00	0.00	0.00	0.00	0.00	0.00
e8) Bienes Inmuebles	0.00	0.00	0.00	0.00	0.00	0.00
e9) Activos Intangibles	0.00	0.00	0.00	0.00	0.00	0.00
F. Inversión Pública (F=f1+f2+f3)	0.00	962,558.02	962,558.02	287,842.97	287,842.97	674,715.05
f1) Obra Pública en Bienes de Dominio Público	0.00	0.00	0.00	0.00	0.00	0.00
f2) Obra Pública en Bienes Propios	0.00	962,558.02	962,558.02	287,842.97	287,842.97	674,715.05
f3) Proyectos Productivos y Acciones de Fomento	0.00	0.00	0.00	0.00	0.00	0.00
G. Inversiones Financieras y Otras Provisiones (G=g1+g2+g3+g4+g5+g6+g7)	0.00	0.00	0.00	0.00	0.00	0.00
g1) Inversiones Para el Fomento de Actividades Productivas	0.00	0.00	0.00	0.00	0.00	0.00
g2) Acciones y Participaciones de Capital	0.00	0.00	0.00	0.00	0.00	0.00
g3) Compra de Títulos y Valores	0.00	0.00	0.00	0.00	0.00	0.00
g4) Concesión de Préstamos	0.00	0.00	0.00	0.00	0.00	0.00
g5) Inversiones en Fideicomisos, Mandatos y Otros Análogos	0.00	0.00	0.00	0.00	0.00	0.00
Fideicomiso de Desastres Naturales (Informativo)	0.00	0.00	0.00	0.00	0.00	0.00
g6) Otras Inversiones Financieras	0.00	0.00	0.00	0.00	0.00	0.00
g7) Provisiones para Contingencias y Otras Erogaciones Especiales	0.00	0.00	0.00	0.00	0.00	0.00
H. Participaciones y Aportaciones (H=h1+h2+h3)	0.00	0.00	0.00	0.00	0.00	0.00
h1) Participaciones	0.00	0.00	0.00	0.00	0.00	0.00
h2) Aportaciones	0.00	0.00	0.00	0.00	0.00	0.00
h3) Convenios	0.00	0.00	0.00	0.00	0.00	0.00
I. Deuda Pública (I=i1+i2+i3+i4+i5+i6+i7)	0.00	0.00	0.00	0.00	0.00	0.00
i1) Amortización de la Deuda Pública	0.00	0.00	0.00	0.00	0.00	0.00
i2) Intereses de la Deuda Pública	0.00	0.00	0.00	0.00	0.00	0.00
i3) Comisiones de la Deuda Pública	0.00	0.00	0.00	0.00	0.00	0.00
i4) Gastos de la Deuda Pública	0.00	0.00	0.00	0.00	0.00	0.00
i5) Costo por Coberturas	0.00	0.00	0.00	0.00	0.00	0.00
i6) Apoyos Financieros	0.00	0.00	0.00	0.00	0.00	0.00
i7) Adeudos de Ejercicios Fiscales Anteriores (ADEFAS)	0.00	0.00	0.00	0.00	0.00	0.00
III. Total de Egresos (III = I + II)	573,454,085.67	66,710,961.41	640,165,047.08	309,825,873.64	307,591,667.64	330,339,173.44

DRA. IRLANDA XIOMARA GÓMEZ VALTIERRA
DIRECTORA GENERAL DEL SIDIFEN

L.A.E. RAFAEL CARRETO LOPEZ
SUBDIRECTOR GENERAL ADMINISTRATIVO

SISTEMA PARA EL DESARROLLO INTEGRAL DE LA FAMILIA DEL ESTADO DE NAYARIT (a)						
CONSOLIDADO						
Estado Analítico del Ejercicio del Presupuesto de Egresos Detallado - LDF						
Clasificación Administrativa						
Del 1 de Enero al 30 de Septiembre de 2024 (b)						
(PESOS)						
Concepto (c)	Egresos					Subejercicio (e)
	Aprobado (d)	Ampliaciones/ (Reducciones)	Modificado	Devengado	Pagado	
I. Gasto No Etiquetado (I=A+B+C+D+E+F+G+H)	393,516,561.67	372,509.54	393,889,071.21	170,353,341.43	168,978,532.57	223,535,729.78
DIRECCION GENERAL	3,289,149.18	212,276.86	3,076,872.32	1,552,114.53	1,556,002.71	1,524,757.79
SECRETARIA PARTICULAR	2,683,335.22	43,987.11	2,639,348.11	1,301,310.12	1,294,602.67	1,338,037.99
UNIDAD DE ATENCION CIUDADANA	7,906,956.78	56,256.24	7,850,700.54	4,550,645.52	4,521,795.22	3,300,055.02
UNIDAD DE COMUNICACION SOCIAL	5,391,475.50	4,458.42	5,387,017.08	3,031,335.33	3,022,774.42	2,355,681.75
SECRETARIA TECNICA	1,084,788.37	27,078.64	1,057,709.73	633,722.36	632,851.20	423,987.37
UNIDAD JURIDICA	4,965,768.60	207,660.63	5,173,429.23	2,942,017.44	2,924,595.80	2,231,411.79
UNIDAD DE EVENTOS ESPECIALES Y LOGISTICA	3,950,703.07	11,673.53	3,962,376.60	2,035,739.34	2,028,207.85	1,926,637.26
UNIDAD DE TRANSPARENCIA	1,343,719.86	22,934.78	1,320,785.08	695,681.20	691,559.87	625,103.88
UNIDAD DE VINCULACION GUBERNAMENTAL Y EMPRESARIAL	494,052.26	39,829.03	454,223.23	61,263.65	61,263.65	392,959.58
ORGANO INTERNO DE CONTROL	3,323,907.37	604.37	3,324,511.74	1,816,494.84	1,814,130.46	1,508,016.90
COMISARIO	3,963,218.07	0.00	3,963,218.07	828,264.36	825,914.01	3,134,953.71
SUBDIRECCION GENERAL OPERATIVA	3,095,449.80	221,465.57	3,316,915.37	1,417,390.04	1,404,640.13	1,899,525.33
PROGRAMAS ALIMENTARIOS Y DESARROLLO COMUNITARIO	10,171,726.68	703,488.80	10,875,215.48	6,475,375.02	6,428,436.70	4,399,840.46
ORIENTACION ALIMENTARIA Y SUPERVISION A PROGRAMAS	3,450,895.74	17,232.08	3,468,127.82	2,077,620.18	2,065,008.88	1,390,507.64
PLANEACION, ESTADISTICAS Y EVALUACION	5,392,215.48	7,201.60	5,385,013.88	2,917,244.06	2,896,788.65	2,467,769.82
SALUD FAMILIAR	10,169,462.42	2,764,844.83	12,934,307.25	6,999,337.84	6,634,991.94	5,934,969.41
PROGRAMA DE ATENCION A MENORES Y ADOLESCENTES EN RIESGO (PAMAR)	14,351,318.00	203,617.62	14,147,700.38	8,149,778.97	8,077,988.34	5,997,921.41
CENTRO DE DESARROLLO INFANTIL DIF	11,410,789.30	125,439.21	11,536,228.51	6,535,618.02	6,509,837.15	5,000,610.49
CENTRO DE CAPACITACION	12,586,948.41	258,796.39	12,845,744.80	6,889,432.60	6,848,761.75	5,956,312.20
ALAMEDA DE LAS ABUELAS Y DE LOS ABUELOS	12,340,139.48	1,338,360.96	11,001,778.52	2,415,159.17	2,408,207.24	8,586,619.35
SUBDIRECCION GENERAL DE PROGRAMAS SOCIALES	1,117,589.78	94,699.98	1,212,289.76	508,829.82	508,354.24	703,459.94
CASA DE LA MUJERES	6,621,084.28	379,400.00	6,241,684.28	2,927,178.21	2,926,938.74	3,314,506.07
VIVIR A LO GRANDE	5,259,361.67	627,274.30	4,632,087.37	2,013,224.72	2,000,926.67	2,618,862.65
GUIAS PREMATRIMONIALES	1,520,404.92	175,600.15	1,344,804.77	548,437.65	546,944.26	796,367.12
VELATORIO DIF	6,856,643.10	613,155.67	7,469,798.77	4,141,949.95	4,121,345.49	3,327,848.82
ALIMENTA LA ESPERANZA	5,139,600.08	1,007,803.61	6,147,403.69	3,453,498.21	3,447,303.85	2,693,905.48
RECUERDOS DE ALEGRIA	1,824,004.68	2,600.00	1,826,604.68	911,955.49	910,702.37	914,649.19
AQUI NOS VEMOS	3,513,129.22	3,101,554.67	411,574.55	228,956.43	228,956.43	182,618.12
PROGRAMA DE ALIMENTACION PARA EL BIENESTAR (PAB)	83,361,895.45	678,723.00	84,040,618.45	10,856,378.83	10,777,656.98	73,184,239.62
PROGRAMA APOYO A GRUPOS PRIORITARIOS	5,538,550.00	0.00	5,538,550.00	3,219,402.30	3,219,402.30	2,319,147.70
ARCHIVO	684,795.74	37,859.54	646,936.20	478,218.57	477,962.47	168,717.63
SUBDIRECCION GENERAL ADMINISTRATIVA	2,316,345.24	5,033.22	2,311,312.02	1,324,406.83	1,321,089.60	986,905.19
RECURSOS MATERIALES Y SERVICIOS GENERALES	26,453,915.49	393,959.61	26,847,875.10	13,716,926.97	13,676,998.91	13,130,948.13
RECURSOS HUMANOS	11,023,169.75	46,957.39	10,976,212.36	5,399,311.47	5,099,329.67	5,576,900.89
RECURSOS FINANCIEROS	7,258,667.89	247,877.55	7,010,790.34	4,133,766.18	4,107,453.10	2,877,024.16
TECNOLOGIAS DE LA INFORMACION	2,308,258.01	6,075.10	2,314,333.11	1,225,110.45	1,220,887.32	1,089,222.66
FOMENTO A LAS ARTESANIAS	19,482,227.47	329,800.00	19,812,027.47	10,515,074.13	10,489,970.80	9,296,953.34
PARQUE LA LOMA	18,888,871.30	475,272.13	18,413,599.17	8,944,700.82	8,920,878.87	9,468,898.35
CENTRO DE REHABILITACION Y EDUCACION ESPECIAL (CREE)	4,347,639.58	-	4,347,639.58	2,548,882.33	2,548,882.33	1,798,757.25
CENTRO DE REHABILITACION Y EDUCACION ESPECIAL (CREE)	25,629,459.76	0.00	25,629,459.76	12,826,110.52	12,747,104.47	12,803,349.24
PROCURADURIA DE PROTECCION DE NIÑAS, NIÑOS Y ADOLESCENTES	33,004,928.67	12,682.63	32,992,246.04	17,105,476.96	17,031,085.06	15,886,769.08
PROGRAMA AQUI NOS VEMOS, EJERCICIO 2022	0.00	0.00	0.00	0.00	0.00	0.00
II. Gasto Etiquetado (II=A+B+C+D+E+F+G+H)	179,937,524.00	66,338,451.87	246,275,975.87	139,472,532.21	138,613,155.07	106,803,443.66
DIRECCION GENERAL	0.00	0.00	0.00	0.00	0.00	0.00
SECRETARIA PARTICULAR	0.00	0.00	0.00	0.00	0.00	0.00
UNIDAD DE ATENCION CIUDADANA	0.00	0.00	0.00	0.00	0.00	0.00
UNIDAD DE COMUNICACION SOCIAL	0.00	0.00	0.00	0.00	0.00	0.00
SECRETARIA TECNICA	0.00	0.00	0.00	0.00	0.00	0.00
UNIDAD JURIDICA	0.00	0.00	0.00	0.00	0.00	0.00
UNIDAD DE EVENTOS ESPECIALES Y LOGISTICA	0.00	0.00	0.00	0.00	0.00	0.00
UNIDAD DE TRANSPARENCIA	0.00	0.00	0.00	0.00	0.00	0.00
UNIDAD DE VINCULACION GUBERNAMENTAL Y EMPRESARIAL	0.00	0.00	0.00	0.00	0.00	0.00
ORGANO INTERNO DE CONTROL	0.00	0.00	0.00	0.00	0.00	0.00

COMISARIO	0.00	0.00	0.00	0.00	0.00	0.00
SUBDIRECCION GENERAL OPERATIVA	0.00	0.00	0.00	0.00	0.00	0.00
PROGRAMAS ALIMENTARIOS Y DESARROLLO COMUNITARIO	179,937,524.00	60,564,607.06	240,502,131.06	135,577,056.79	134,761,585.43	104,925,074.27
ORIENTACION ALIMENTARIA Y SUPERVISION A PROGRAMAS	0.00	0.00	0.00	0.00	0.00	0.00
PLANEACION, ESTADISTICAS Y EVALUACION SALUD FAMILIAR	0.00	0.00	0.00	0.00	0.00	0.00
PROGRAMA DE ATENCION A MENORES Y ADOLESCENTES EN RIESGO (PAMAR)	0.00	0.00	0.00	0.00	0.00	0.00
CENTRO DE DESARROLLO INFANTIL DIF	0.00	0.00	0.00	0.00	0.00	0.00
CENTRO DE CAPACITACION	0.00	0.00	0.00	0.00	0.00	0.00
ALAMEDA DE LAS ABUELAS Y DE LOS ABUELOS	0.00	0.00	0.00	0.00	0.00	0.00
SUBDIRECCION GENERAL DE PROGRAMAS SOCIALES	0.00	0.00	0.00	0.00	0.00	0.00
CASA DE LA MUJERES	0.00	0.00	0.00	0.00	0.00	0.00
VIVIR A LO GRANDE	0.00	0.00	0.00	0.00	0.00	0.00
GUIAS PREMATRIMONIALES	0.00	0.00	0.00	0.00	0.00	0.00
VELATORIO DIF	0.00	0.00	0.00	0.00	0.00	0.00
ALIMENTA LA ESPERANZA	0.00	0.00	0.00	0.00	0.00	0.00
RECUERDOS DE ALEGRIA	0.00	0.00	0.00	0.00	0.00	0.00
AQUI NOS VEMOS	0.00	0.00	0.00	0.00	0.00	0.00
PROGRAMA DE ALIMENTACION PARA EL BIENESTAR (PAB)	0.00	0.00	0.00	0.00	0.00	0.00
PROGRAMA APOYO A GRUPOS PRIORITARIOS	0.00	0.00	0.00	0.00	0.00	0.00
ARCHIVO	0.00	0.00	0.00	0.00	0.00	0.00
SUBDIRECCION GENERAL ADMINISTRATIVA	0.00	0.00	0.00	0.00	0.00	0.00
RECURSOS MATERIALES Y SERVICIOS GENERALES	0.00	0.00	0.00	0.00	0.00	0.00
RECURSOS HUMANOS	0.00	0.00	0.00	0.00	0.00	0.00
RECURSOS FINANCIEROS	0.00	0.00	0.00	0.00	0.00	0.00
TECNOLOGIAS DE LA INFORMACION	0.00	0.00	0.00	0.00	0.00	0.00
FOMENTO A LAS ARTESANIAS	0.00	0.00	0.00	0.00	0.00	0.00
PARQUE LA LOMA	0.00	0.00	0.00	0.00	0.00	0.00
CENTRO DE REHABILITACION Y EDUCACION ESPECIAL (CREE)	0.00	0.00	0.00	0.00	0.00	0.00
CENTRO DE REHABILITACION Y EDUCACION ESPECIAL (CREE)	0.00	1,307,477.81	1,307,477.81	1,306,786.40	1,306,786.40	691.41
PROCURADURIA DE PROTECCION DE NIÑAS, NIÑOS Y ADOLESCENTES	0.00	4,466,367.00	4,466,367.00	2,588,689.02	2,544,783.24	1,877,677.98
PROGRAMA AQUI NOS VEMOS, EJERCICIO 2022	0.00	0.00	0.00	0.00	0.00	0.00
III. Total de Egresos (III = I + II)	573,454,085.67	66,710,961.41	640,165,047.08	309,825,873.64	307,591,687.64	330,339,173.44


 DRA. IRLANDA XIOMARA GOMEZ VALTIERRA
 DIRECTORA GENERAL DEL SIDIFEN


 L.A.E. RAFAEL CARRETO LOPEZ
 SUBDIRECTOR GENERAL ADMINISTRATIVO

SISTEMA PARA EL DESARROLLO INTEGRAL DE LA FAMILIA DEL ESTADO DE NAYARIT (a)

CONSOLIDADO

Estado Analítico del Ejercicio del Presupuesto de Egresos Detallado - LDF

Clasificación Funcional (Finalidad y Función)

Del 01 de Enero al 30 de Septiembre de 2024 (b)

(PESOS)

Concepto (c)	Egresos					Subejercicio (e)
	Aprobado (d)	Ampliaciones/ (Reducciones)	Modificado	Devengado	Pagado	
I. Gasto No Etiquetado (I=A+B+C+D)	393,516,561.67	372,509.54	393,889,071.21	170,353,341.43	168,978,532.57	223,535,729.78
A. Gobierno (A=a1+a2+a3+a4+a5+a6+a7+a8)	0.00	0.00	0.00	0.00	0.00	0.00
a1) Legislación	0.00	0.00	0.00	0.00	0.00	0.00
a2) Justicia	0.00	0.00	0.00	0.00	0.00	0.00
a3) Coordinación de la Política de Gobierno	0.00	0.00	0.00	0.00	0.00	0.00
a4) Relaciones Exteriores	0.00	0.00	0.00	0.00	0.00	0.00
a5) Asuntos Financieros y Hacendarios	0.00	0.00	0.00	0.00	0.00	0.00
a6) Seguridad Nacional	0.00	0.00	0.00	0.00	0.00	0.00
a7) Asuntos de Orden Público y de Seguridad Interior	0.00	0.00	0.00	0.00	0.00	0.00
a8) Otros Servicios Generales	0.00	0.00	0.00	0.00	0.00	0.00
B. Desarrollo Social (B=b1+b2+b3+b4+b5+b6+b7)	393,516,561.67	372,509.54	393,889,071.21	170,353,341.43	168,978,532.57	223,535,729.78
b1) Protección Ambiental	0.00	0.00	0.00	0.00	0.00	0.00
b2) Vivienda y Servicios a la Comunidad	0.00	0.00	0.00	0.00	0.00	0.00
b3) Salud	0.00	0.00	0.00	0.00	0.00	0.00
b4) Recreación, Cultura y Otras Manifestaciones Sociales	0.00	0.00	0.00	0.00	0.00	0.00
b5) Educación	0.00	0.00	0.00	0.00	0.00	0.00
b6) Protección Social	393,516,561.67	372,509.54	393,889,071.21	170,353,341.43	168,978,532.57	223,535,729.78
b7) Otros Asuntos Sociales	0.00	0.00	0.00	0.00	0.00	0.00
C. Desarrollo Económico (C=c1+c2+c3+c4+c5+c6+c7+c8+c9)	0.00	0.00	0.00	0.00	0.00	0.00
c1) Asuntos Económicos, Comerciales y Laborales en General	0.00	0.00	0.00	0.00	0.00	0.00
c2) Agropecuaria, Silvicultura, Pesca y Caza	0.00	0.00	0.00	0.00	0.00	0.00
c3) Combustibles y Energía	0.00	0.00	0.00	0.00	0.00	0.00
c4) Minería, Manufacturas y Construcción	0.00	0.00	0.00	0.00	0.00	0.00
c5) Transporte	0.00	0.00	0.00	0.00	0.00	0.00
c6) Comunicaciones	0.00	0.00	0.00	0.00	0.00	0.00
c7) Turismo	0.00	0.00	0.00	0.00	0.00	0.00
c8) Ciencia, Tecnología e Innovación	0.00	0.00	0.00	0.00	0.00	0.00
c9) Otras Industrias y Otros Asuntos Económicos	0.00	0.00	0.00	0.00	0.00	0.00
D. Otras No Clasificadas en Funciones Anteriores (D=d1+d2+d3+d4)	0.00	0.00	0.00	0.00	0.00	0.00
d1) Transacciones de la Deuda Pública / Costo Financiero de la Deuda	0.00	0.00	0.00	0.00	0.00	0.00
d2) Transferencias, Participaciones y Aportaciones Entre Diferentes Niveles y Ordenes de Gobierno	0.00	0.00	0.00	0.00	0.00	0.00
d3) Saneamiento del Sistema Financiero	0.00	0.00	0.00	0.00	0.00	0.00
d4) Adeudos de Ejercicios Fiscales Anteriores	0.00	0.00	0.00	0.00	0.00	0.00
II. Gasto Etiquetado (II=A+B+C+D)	179,937,524.00	66,338,451.87	246,275,975.87	139,472,532.21	138,613,155.07	106,803,443.66
A. Gobierno (A=a1+a2+a3+a4+a5+a6+a7+a8)	0.00	0.00	0.00	0.00	0.00	0.00
a1) Legislación	0.00	0.00	0.00	0.00	0.00	0.00
a2) Justicia	0.00	0.00	0.00	0.00	0.00	0.00
a3) Coordinación de la Política de Gobierno	0.00	0.00	0.00	0.00	0.00	0.00
a4) Relaciones Exteriores	0.00	0.00	0.00	0.00	0.00	0.00
a5) Asuntos Financieros y Hacendarios	0.00	0.00	0.00	0.00	0.00	0.00
a6) Seguridad Nacional	0.00	0.00	0.00	0.00	0.00	0.00
a7) Asuntos de Orden Público y de Seguridad Interior	0.00	0.00	0.00	0.00	0.00	0.00
a8) Otros Servicios Generales	0.00	0.00	0.00	0.00	0.00	0.00
B. Desarrollo Social (B=b1+b2+b3+b4+b5+b6+b7)	179,937,524.00	66,338,451.87	246,275,975.87	139,472,532.21	138,613,155.07	106,803,443.66
b1) Protección Ambiental	0.00	0.00	0.00	0.00	0.00	0.00
b2) Vivienda y Servicios a la Comunidad	0.00	0.00	0.00	0.00	0.00	0.00
b3) Salud	0.00	0.00	0.00	0.00	0.00	0.00
b4) Recreación, Cultura y Otras Manifestaciones Sociales	0.00	0.00	0.00	0.00	0.00	0.00
b5) Educación	0.00	0.00	0.00	0.00	0.00	0.00
b6) Protección Social	179,937,524.00	66,338,451.87	246,275,975.87	139,472,532.21	138,613,155.07	106,803,443.66
b7) Otros Asuntos Sociales	0.00	0.00	0.00	0.00	0.00	0.00
C. Desarrollo Económico (C=c1+c2+c3+c4+c5+c6+c7+c8+c9)	0.00	0.00	0.00	0.00	0.00	0.00
c1) Asuntos Económicos, Comerciales y Laborales en General	0.00	0.00	0.00	0.00	0.00	0.00
c2) Agropecuaria, Silvicultura, Pesca y Caza	0.00	0.00	0.00	0.00	0.00	0.00
c3) Combustibles y Energía	0.00	0.00	0.00	0.00	0.00	0.00
c4) Minería, Manufacturas y Construcción	0.00	0.00	0.00	0.00	0.00	0.00
c5) Transporte	0.00	0.00	0.00	0.00	0.00	0.00
c6) Comunicaciones	0.00	0.00	0.00	0.00	0.00	0.00
c7) Turismo	0.00	0.00	0.00	0.00	0.00	0.00
c8) Ciencia, Tecnología e Innovación	0.00	0.00	0.00	0.00	0.00	0.00
c9) Otras Industrias y Otros Asuntos Económicos	0.00	0.00	0.00	0.00	0.00	0.00

SISTEMA PARA EL DESARROLLO INTEGRAL DE LA FAMILIA DEL ESTADO DE NAYARIT (a)

CONSOLIDADO

Estado Analítico del Ejercicio del Presupuesto de Egresos Detallado - LDF

Clasificación Funcional (Finalidad y Función)

Del 01 de Enero al 30 de Septiembre de 2024 (b)

(PESOS)

Concepto (c)	Egresos					Subejercicio (e)
	Aprobado (d)	Ampliaciones/ (Reducciones)	Modificado	Devengado	Pagado	
D. Otras No Clasificadas en Funciones Anteriores (D=d1+d2+d3+d4)	0.00	0.00	0.00	0.00	0.00	0.00
d1) Transacciones de la Deuda Publica / Costo Financiero de la Deuda	0.00	0.00	0.00	0.00	0.00	0.00
d2) Transferencias, Participaciones y Aportaciones Entre Diferentes Niveles y Ordenes de Gobierno	0.00	0.00	0.00	0.00	0.00	0.00
d3) Saneamiento del Sistema Financiero	0.00	0.00	0.00	0.00	0.00	0.00
d4) Adeudos de Ejercicios Fiscales Anteriores	0.00	0.00	0.00	0.00	0.00	0.00
III. Total de Egresos (III = I + II)	573,454,085.67	66,710,961.41	640,165,047.08	309,825,873.64	307,591,687.64	330,339,173.44

DRA. IRLANDA XIOMARA GÓMEZ VALTIERRA
DIRECTORA GENERAL DE SIDIFEN

L.A.E. RAFAEL CARRETO LÓPEZ
SUBDIRECTOR GENERAL ADMINISTRATIVO

SISTEMA PARA EL DESARROLLO INTEGRAL DE LA FAMILIA DEL ESTADO DE NAYARIT (a)

CONSOLIDADO

Estado Analítico del Ejercicio del Presupuesto de Egresos Detallado - LDF

Clasificación de Servicios Personales por Categoría

Del 1 de Enero al 30 de Septiembre de 2024 (b)

(PESOS)

Concepto (c)	Egresos					Subejercicio (e)
	Aprobado (d)	Ampliaciones/ (Reducciones)	Modificado	Devengado	Pagado	
I. Gasto No Etiquetado (I=A+B+C+D+E+F)	241,070,543.07	-1,240,556.18	239,829,986.89	126,195,374.02	125,537,336.79	113,634,612.87
A. Personal Administrativo y de Servicio Público	241,070,543.07	-1,240,556.18	239,829,986.89	126,195,374.02	125,537,336.79	113,634,612.87
B. Magisterio	0.00	0.00	0.00	0.00	0.00	0.00
C. Servicios de Salud (C=c1+c2)	0.00	0.00	0.00	0.00	0.00	0.00
c1) Personal Administrativo	0.00	0.00	0.00	0.00	0.00	0.00
c2) Personal Médico, Paramédico y afín	0.00	0.00	0.00	0.00	0.00	0.00
D. Seguridad Pública	0.00	0.00	0.00	0.00	0.00	0.00
E. Gastos asociados a la implementación de nuevas leyes federales o reformas a las mismas (E = e1 + e2)	0.00	0.00	0.00	0.00	0.00	0.00
e1) Nombre del Programa o Ley 1	0.00	0.00	0.00	0.00	0.00	0.00
e2) Nombre del Programa o Ley 2	0.00	0.00	0.00	0.00	0.00	0.00
F. Sentencias laborales definitivas	0.00	0.00	0.00	0.00	0.00	0.00
II. Gasto Etiquetado (II=A+B+C+D+E+F)	0.00	0.00	0.00	0.00	0.00	0.00
A. Personal Administrativo y de Servicio Público	0.00	0.00	0.00	0.00	0.00	0.00
B. Magisterio	0.00	0.00	0.00	0.00	0.00	0.00
C. Servicios de Salud (C=c1+c2)	0.00	0.00	0.00	0.00	0.00	0.00
c1) Personal Administrativo	0.00	0.00	0.00	0.00	0.00	0.00
c2) Personal Médico, Paramédico y afín	0.00	0.00	0.00	0.00	0.00	0.00
D. Seguridad Pública	0.00	0.00	0.00	0.00	0.00	0.00
E. Gastos asociados a la implementación de nuevas leyes federales o reformas a las mismas (E = e1 + e2)	0.00	0.00	0.00	0.00	0.00	0.00
e1) Nombre del Programa o Ley 1	0.00	0.00	0.00	0.00	0.00	0.00
e2) Nombre del Programa o Ley 2	0.00	0.00	0.00	0.00	0.00	0.00
F. Sentencias laborales definitivas	0.00	0.00	0.00	0.00	0.00	0.00
III. Total del Gasto en Servicios Personales (III = I + II)	241,070,543.07	-1,240,556.18	239,829,986.89	126,195,374.02	125,537,336.79	113,634,612.87

DRA. IRLANDA XIOMARA GÓMEZ VALTIERRA
DIRECTORA GENERAL DE SIDIFEN


L.A.E. RAFAEL CARRETO LOPEZ
SUBDIRECTOR GENERAL ADMINISTRATIVO

SISTEMA PARA EL DESARROLLO INTEGRAL DE LA FAMILIA DEL ESTADO DE NAYARIT
BALANZA DE COMPROBACIÓN CONSOLIDADO
DEL 02 DE ENERO AL 30 DE SEPTIEMBRE DE 2024

Nat.	Cuenta	Nombre de la cuenta	DEUDOR	ACREEDOR	DEUDOR	ACREEDOR	DEUDOR	ACREEDOR
D	1111	EFFECTIVO	\$5,956.87	\$0.00	\$109,000.40	\$51,916.42	\$63,040.85	\$0.00
D	1112	BANCOS/TESORERIA	\$1,920,646.82	\$0.00	\$19,289,028.85	\$18,930,408.99	\$2,279,266.68	\$0.00
D	1113	BANCOS/DEPENDENCIAS Y OTROS	\$98,654,725.09	\$0.00	\$429,085,879.74	\$449,448,784.22	\$78,291,820.61	\$0.00
D	1114	INVERSIONES TEMPORALES (HASTA TRES MESES)	\$0.00	\$0.00	\$0.00	\$0.00	\$0.00	\$0.00
D	1116	DEPÓSITOS DE FONDOS DE TERCEROS EN GARANTÍA Y/O	\$326,540.35	\$0.00	\$0.00	\$0.00	\$326,540.35	\$0.00
D	1119	OTROS EFFECTIVOS Y EQUIVALENTES	\$118.37	\$0.00	\$0.00	\$0.00	\$118.37	\$0.00
D	1121	INVERSIONES FINANCIERAS DE CORTO PLAZO	\$1,540,029.76	\$0.00	\$7,764,933.67	\$0.00	\$9,304,963.43	\$0.00
D	1122	CUENTAS POR COBRAR A CORTO PLAZO	\$65,905,510.49	\$0.00	\$330,197,339.83	\$361,847,159.07	\$34,255,691.25	\$0.00
D	1123	DEUDORES DIVERSOS POR COBRAR A CORTO PLAZO	\$9,086,730.82	\$0.00	\$27,817,615.02	\$28,539,792.85	\$8,364,552.99	\$0.00
D	1124	INGRESOS POR RECUPERAR A CORTO PLAZO	\$2,721.04	\$0.00	\$671,833.52	\$671,833.52	\$2,721.04	\$0.00
D	1125	DEUDORES POR ANTICIPOS DE LA TESORERÍA A CORTO PL	\$0.00	\$0.00	\$0.00	\$0.00	\$0.00	\$0.00
D	1126	PRÉSTAMOS OTORGADOS A CORTO PLAZO	\$17,336.94	\$0.00	\$576,676.99	\$413,226.99	\$180,786.94	\$0.00
D	1131	ANTICIPO A PROVEEDORES POR ADQUISICIÓN DE BIENES	\$495,364.46	\$0.00	\$165,156.53	\$488,412.16	\$172,108.83	\$0.00
		Y PRESTACIÓN DE SERVICIOS A CORTO PLAZO	\$0.00	\$0.00	\$0.00	\$0.00	\$0.00	\$0.00
D	1134	ANTICIPO A CONTRATISTAS POR OBRAS PÚBLICAS A CORT	\$0.00	\$0.00	\$0.00	\$0.00	\$0.00	\$0.00
D	1141	INVENTARIO DE MERCANCIAS PARA VENTA	\$1,301.00	\$0.00	\$0.00	\$0.00	\$1,301.00	\$0.00
D	1142	INVENTARIO DE MERCANCIAS TERMINADAS	\$3,962,876.51	\$0.00	\$4,495,619.72	\$3,874,608.34	\$4,583,887.89	\$0.00
D	1143	INVENTARIO DE MERCANCIAS EN PROCESO DE	\$418,943.04	\$0.00	\$1,085,683.35	\$931,349.73	\$573,276.66	\$0.00
D	1144	INVENTARIO DE MATERIAS PRIMAS MATERIALES Y	\$893,215.34	\$0.00	\$599,445.43	\$654,895.09	\$837,765.68	\$0.00
D	1151	ALMACÉN DE MATERIALES Y SUMINISTROS DE	\$4,090,190.67	\$0.00	\$0.00	\$0.00	\$4,090,190.67	\$0.00
	1231	TERRENOS	\$1,400,000.00	\$0.00	\$0.00	\$0.00	\$1,400,000.00	\$0.00
D	1233	EDIFICIOS NO HABITACIONALES	\$224,633,727.36	\$0.00	\$0.00	\$0.00	\$224,633,727.36	\$0.00
D	1235	CONSTRUCCIONES EN PROCESO EN BIENES DE DOMINIO	\$8,614,686.70	\$0.00	\$0.00	\$0.00	\$8,614,686.70	\$0.00
D	1236	CONSTRUCCIONES EN PROCESOS EN BIENES PROPIOS	\$5,626,748.32	\$0.00	\$287,842.97	\$0.00	\$5,914,591.29	\$0.00
D	1239	OTROS BIENES INMUEBLES	\$364,781.77	\$0.00	\$0.00	\$0.00	\$364,781.77	\$0.00
D	1241	MOBILIARIO Y EQUIPO DE ADMINISTRACIÓN	\$30,762,483.20	\$0.00	\$2,552,744.77	\$1,626,805.66	\$31,688,422.31	\$0.00
D	1242	MOBILIARIO Y EQUIPO EDUCACIONAL Y RECREATIVO	\$8,150,259.30	\$0.00	\$210,051.64	\$403,080.58	\$7,957,230.36	\$0.00
D	1243	EQUIPO E INSTRUMENTAL MÉDICO Y DE LABORATORIO	\$30,885,694.94	\$0.00	\$1,365,250.07	\$6,943,197.55	\$25,307,747.46	\$0.00
D	1244	VEHÍCULOS Y EQUIPO DE TRANSPORTE	\$40,681,097.18	\$0.00	\$4,254,042.01	\$0.00	\$44,935,139.19	\$0.00
D	1246	MAQUINARIA, OTROS EQUIPOS Y HERRAMIENTAS	\$7,568,678.89	\$0.00	\$77,969.88	\$282,605.27	\$7,364,043.50	\$0.00
D	1247	COLECCIONES, OBRAS DE ARTE Y OBJETOS VALIOSOS	\$425,734.65	\$0.00	\$0.00	\$0.00	\$425,734.65	\$0.00
D	1251	SOFTWARE	\$123,110.70	\$0.00	\$26,575.60	\$0.00	\$149,686.30	\$0.00
D	1254	LICENCIAS	\$100,000.00	\$0.00	\$75,760.76	\$0.00	\$175,760.76	\$0.00
D	1259	OTROS ACTIVOS INTANGIBLES	\$0.00	\$0.00	\$0.00	\$0.00	\$0.00	\$0.00
A	1261	DEPRECIACIÓN ACUMULADA DE BIENES INMUEBLES	\$0.00	\$5,306,500.96	\$0.00	\$5,659,962.72	\$0.00	\$10,966,463.68
A	1263	DEPRECIACIÓN ACUMULADA DE BIENES MUEBLES	\$0.00	\$93,212,391.00	\$8,684,801.69	\$6,170,601.30	\$0.00	\$90,698,190.61
A	1265	AMORTIZACIÓN ACUMULADA DE ACTIVOS INTANGIBLES	\$0.00	\$191,196.10	\$0.00	\$6,218.21	\$0.00	\$197,414.31
D	1279	OTROS ACTIVOS DIFERIDOS	\$1,013.00	\$0.00	\$0.00	\$0.00	\$1,013.00	\$0.00
D	1293	BIENES EN COMODATO	\$8,191,050.69	\$0.00	\$0.00	\$0.00	\$8,191,050.69	\$0.00
A	2111	SERVICIOS PERSONALES POR PAGAR A CORTO PLAZO	\$0.00	\$11,600,223.90	\$136,433,486.55	\$126,195,374.02	\$0.00	\$1,362,111.37
A	2112	PROVEEDORES POR PAGAR A CORTO PLAZO	\$0.00	\$4,639,776.00	\$35,215,341.07	\$34,075,540.11	\$0.00	\$3,499,975.04
A	2113	CONTRATISTAS POR OBRAS PUBLICAS POR PAGAR A	\$0.00	\$4,471.90	\$287,842.97	\$287,842.97	\$0.00	\$4,471.90
A	2115	TRANSFERENCIAS OTORGADAS POR PAGAR A CORTO	\$0.00	\$47,143,306.02	\$193,056,375.10	\$149,273,806.65	\$0.00	\$3,360,737.57
A	2117	RETENCIONES Y CONTRIBUCIONES POR PAGAR A CORTO	\$0.00	\$10,024,351.44	\$30,893,713.07	\$32,301,055.87	\$0.00	\$11,431,694.24



A	2119	OTRAS CUENTAS POR PAGAR A CORTO PLAZO	\$0.00	\$1,000.02	\$0.00	\$3.11	\$0.00	\$1,003.13
A	2151	INGRESOS COBRADOS POR ADELANTADO A CORTO	\$0.00	\$501,783.86	\$500,000.00	\$0.00	\$0.00	\$1,783.86
A	2199	OTROS PASIVOS CIRCULANTES	\$0.00	\$4,107,711.56	\$9,125,448.58	\$8,104,078.50	\$0.00	\$3,086,341.48
A	3110	APORTACIONES	\$0.00	\$21,888,750.41	\$0.00	\$0.00	\$0.00	\$21,888,750.41
A	3120	DONACIONES DE CAPITAL	\$0.00	\$129,070,565.05	\$0.00	\$0.00	\$0.00	\$129,070,565.05
A	3130	ACTUALIZACIÓN DE LA HACIENDA PÚBLICA/PATRIMONIO	\$0.00	\$3,923,388.38	\$3,871,535.78	\$4,591,431.12	\$0.00	\$4,643,283.72
A	3210	RESULTADOS DEL EJERCICIO (AHORRO/ DESAHORRO)	\$0.00	\$55,126,007.94	\$55,126,007.94	\$0.00	\$0.00	\$0.00
A	3220	RESULTADOS DE EJERCICIOS ANTERIORES	\$0.00	\$38,403,226.12	\$9,664,263.84	\$55,126,307.94	\$0.00	\$83,865,270.22
A	3231	REVALÚO DE BIENES INMUEBLES	\$0.00	\$112,266,794.98	\$0.00	\$0.00	\$0.00	\$112,266,794.98
	3232	REVALUO DE BIENES MUEBLES	\$0.00	-\$26,468.26	\$9,000.00	\$3,160.23	\$0.00	-\$32,308.03
A	3241	RESERVAS DE PATRIMONIO	\$0.00	\$9,666,542.33	\$0.00	\$0.00	\$0.00	\$9,666,542.33
A	3252	CAMBIOS POR ERRORES CONTABLES	\$0.00	\$7,799,754.56	\$41,198.05	\$138,439.40	\$0.00	\$7,896,995.91
A	4151	PRODUCTOS	\$0.00	\$0.00	\$0.00	\$671,833.52	\$0.00	\$671,833.52
A	4169	APROVECHAMIENTOS NO COMPRENDIDOS EN LAS	\$0.00	\$0.00	\$0.00	\$0.00	\$0.00	\$0.00
A	4171	INGRESOS POR VENTA DE BIENES Y PRESTACIÓN DE	\$0.00	\$0.00	\$0.00	\$0.00	\$0.00	\$0.00
A	4173	INGRESOS POR VENTA DE BIENES Y SERVICIOS DE	\$0.00	\$0.00	\$0.00	\$12,844,846.96	\$0.00	\$12,844,846.96
A	4212	APORTACIONES	\$0.00	\$0.00	\$0.00	\$134,953,146.00	\$0.00	\$134,953,146.00
A	4213	CONVENIOS	\$0.00	\$0.00	\$0.00	\$5,773,844.81	\$0.00	\$5,773,844.81
A	4221	TRANSFERENCIAS Y ASIGNACIONES	\$0.00	\$0.00	\$0.00	\$173,362,550.04	\$0.00	\$173,362,550.04
A	4223	SUBSIDIOS Y SUBVENCIONES	\$0.00	\$0.00	\$0.00	\$2,074,681.24	\$0.00	\$2,074,681.24
A	4224	AYUDAS SOCIALES	\$0.00	\$0.00	\$0.00	\$0.00	\$0.00	\$0.00
A	4311	INTERESES GANADOS DE TÍTULO, VALORES Y DEMÁS	\$0.00	\$0.00	\$0.00	\$0.00	\$0.00	\$0.00
A	4399	OTROS INGRESOS Y BENEFICIOS VARIOS	\$0.00	\$0.00	\$0.00	\$277,060.00	\$0.00	\$277,060.00
D	5111	REMUNERACIONES AL PERSONAL DE CARACTER						
		PERMANENTE	\$0.00	\$0.00	\$45,258,529.24	\$0.00	\$45,258,529.24	\$0.00
D	5112	REMUNERACIONES AL PERSONAL DE CARACTER						
		TRANSITORIO	\$0.00	\$0.00	\$27,674,425.59	\$0.00	\$27,674,425.59	\$0.00
D	5113	REMUNERACIONES ADICIONALES Y ESPECIALES	\$0.00	\$0.00	\$20,111,389.71	\$0.00	\$20,111,389.71	\$0.00
D	5114	SEGURIDAD SOCIAL	\$0.00	\$0.00	\$10,566,841.92	\$0.00	\$10,566,841.92	\$0.00
D	5115	OTRAS PRESTACIONES SOCIALES Y ECONÓMICAS	\$0.00	\$0.00	\$21,539,510.98	\$0.00	\$21,539,510.98	\$0.00
D	5116	PAGO DE ESTÍMULOS A SERVIDORES PÚBLICOS	\$0.00	\$0.00	\$1,044,676.58	\$0.00	\$1,044,676.58	\$0.00
D	5121	MATERIALES DE ADMINISTRACIÓN, EMISIÓN DE	\$0.00	\$0.00	\$4,034,123.91	\$0.00	\$4,034,123.91	\$0.00
D	5122	ALIMENTOS Y UTENSILIOS	\$0.00	\$0.00	\$2,341,668.18	\$0.00	\$2,341,668.18	\$0.00
D	5123	MATERIAS PRIMAS Y MATERIALES DE PRODUCCIÓN Y	\$0.00	\$0.00	\$536,256.48	\$0.00	\$536,256.48	\$0.00
D	5124	MATERIALES Y ARTÍCULOS DE CONSTRUCCIÓN Y DE	\$0.00	\$0.00	\$762,184.72	\$0.00	\$762,184.72	\$0.00
D	5125	PRODUCTOS QUÍMICOS, FARMACÉUTICOS Y DE	\$0.00	\$0.00	\$743,568.27	\$0.00	\$743,568.27	\$0.00
D	5126	COMBUSTIBLES, LUBRICANTES Y ADITIVOS	\$0.00	\$0.00	\$1,511,940.66	\$0.00	\$1,511,940.66	\$0.00
D	5127	VESTUARIO, BLANCOS, PRENDAS DE PROTECCIÓN Y	\$0.00	\$0.00	\$1,056,397.80	\$0.00	\$1,056,397.80	\$0.00
D	5129	HERRAMIENTAS, REFACCIONES Y ACCESORIOS MENORES	\$0.00	\$0.00	\$616,090.30	\$0.00	\$616,090.30	\$0.00
D	5128	MATERIALES Y SUMINISTROS PARA SEGURIDAD	\$0.00	\$0.00	\$0.00	\$0.00	\$0.00	\$0.00
D	5131	SERVICIOS BÁSICOS	\$0.00	\$0.00	\$2,066,768.46	\$0.00	\$2,066,768.46	\$0.00
D	5132	SERVICIOS DE ARRENDAMIENTO	\$0.00	\$0.00	\$653,857.69	\$0.00	\$653,857.69	\$0.00
D	5133	SERVICIOS PROFESIONALES, CIENTÍFICOS Y TÉCNICOS Y	\$0.00	\$0.00	\$3,851,977.79	\$0.00	\$3,851,977.79	\$0.00
D	5134	SERVICIOS FINANCIEROS, BANCARIOS Y COMERCIALES	\$0.00	\$0.00	\$851,310.36	\$0.00	\$851,310.36	\$0.00
D	5135	SERVICIOS DE INSTALACIÓN, REPARACIÓN,	\$0.00	\$0.00	\$1,758,788.88	\$0.00	\$1,758,788.88	\$0.00
D	5136	SERVICIOS DE COMUNICACIÓN SOCIAL Y PUBLICIDAD	\$0.00	\$0.00	\$4,294,152.29	\$0.00	\$4,294,152.29	\$0.00
D	5137	SERVICIOS DE TRASLADO Y VIÁTICOS	\$0.00	\$0.00	\$595,572.93	\$0.00	\$595,572.93	\$0.00
D	5138	SERVICIOS OFICIALES	\$0.00	\$0.00	\$807,110.24	\$0.00	\$807,110.24	\$0.00
D	5139	OTROS SERVICIOS GENERALES	\$0.00	\$0.00	\$3,134,182.05	\$0.00	\$3,134,182.05	\$0.00
D	5241	AYUDAS SOCIALES A PERSONAS	\$0.00	\$0.00	\$145,172,401.14	\$0.00	\$145,172,401.14	\$0.00
D	5242	BECAS	\$0.00	\$0.00	\$0.00	\$0.00	\$0.00	\$0.00





D	5243	AYUDAS SOCIALES A INSTITUCIONES	\$0.00	\$0.00	\$0.00	\$0.00	\$0.00	\$0.00	\$0.00
D	5513	DEPRECIACIÓN DE BIENES INMUEBLES	\$0.00	\$0.00	\$5,659,962.72	\$0.00	\$5,659,962.72	\$0.00	\$0.00
D	5515	DEPRECIACIÓN DE BIENES MUEBLES	\$0.00	\$0.00	\$6,176,819.51	\$0.00	\$6,176,819.51	\$0.00	\$0.00
D	5518	DISMINUCION DE BIENES POR PERDIDA, OBSOLENCIA Y	\$0.00	\$0.00	\$561,887.37	\$0.00	\$561,887.37	\$0.00	\$0.00
D	5592	PERDIDAS POR RESPONSABILIDADES	\$0.00	\$0.00	\$0.00	\$0.00	\$0.00	\$0.00	\$0.00
D	5599	OTROS GASTOS VARIOS	\$0.00	\$0.00	\$0.00	\$0.00	\$0.00	\$0.00	\$0.00
D	7410	DEMANDAS JUDICIAL EN PROCESO DE RESOLUCIÓN	\$34.00	\$0.00	\$0.00	\$0.00	\$34.00	\$0.00	\$0.00
A	7420	RESOLUCIÓN DE DEMANDAS EN PROCESO JUDICIAL	\$0.00	\$34.00	\$0.00	\$0.00	\$0.00	\$34.00	\$34.00
A	7630	BIENES BAJO CONTRATO EN COMODATO	\$23.00	\$0.00	\$0.00	\$0.00	\$23.00	\$0.00	\$0.00
A	7640	CONTRATO DE COMODATO POR BIENES	\$0.00	\$23.00	\$0.00	\$0.00	\$0.00	\$23.00	\$23.00
D	8110	LEY DE INGRESOS ESTIMADA	\$13,627,917.46	\$0.00	\$558,310,143.43	\$0.00	\$571,938,060.89	\$0.00	\$0.00
A	8120	LEY DE INGRESOS POR EJECUTAR	\$0.00	\$13,627,917.46	\$332,897,962.57	\$571,255,206.93	\$0.00	\$251,985,161.82	\$0.00
D	8130	MODIFICACIONES A LA LEY DE INGRESOS ESTIMADA	\$0.00	\$0.00	\$12,945,063.50	\$2,940,000.00	\$10,005,063.50	\$0.00	\$0.00
A	8140	LEY DE INGRESOS DEVENGADA	\$0.00	\$0.00	\$329,957,962.57	\$329,957,962.57	\$0.00	\$0.00	\$0.00
A	8150	LEY DE INGRESOS RECAUDADA	\$0.00	\$0.00	\$0.00	\$329,957,962.57	\$0.00	\$329,957,962.57	\$0.00
A	8210	PRESUPUESTO DE EGRESOS APROBADO	\$0.00	\$15,143,942.24	\$0.00	\$558,310,143.43	\$0.00	\$573,454,085.67	\$0.00
D	8220	PRESUPUESTO DE EGRESOS POR EJERCER	\$13,749,642.24	\$0.00	\$655,361,836.85	\$541,128,634.52	\$127,982,844.57	\$0.00	\$0.00
A	8230	PRESUPUESTO DE EGRESOS MODIFICADO	\$0.00	\$0.00	\$30,335,802.01	\$97,046,763.42	\$0.00	\$66,710,961.41	\$0.00
D	8240	PRESUPUESTO DE EGRESOS COMPROMETIDO	\$1,394,300.00	\$0.00	\$510,792,832.51	\$309,830,803.64	\$202,356,328.87	\$0.00	\$0.00
D	8250	PRESUPUESTO DE EGRESOS DEVENGADO	\$0.00	\$0.00	\$309,825,873.64	\$308,576,272.63	\$1,249,601.01	\$0.00	\$0.00
D	8260	PRESUPUESTO DE EGRESOS EJERCIDO	\$0.00	\$0.00	\$308,620,700.50	\$307,636,115.51	\$984,584.99	\$0.00	\$0.00
D	8270	PRESUPUESTO DE EGRESOS PAGADO	\$0.00	\$0.00	\$307,591,687.64	\$0.00	\$307,591,687.64	\$0.00	\$0.00

Sumas =>

\$583,623,190.97 \$583,623,190.97 \$4,983,639,726.38 \$4,983,639,726.38 \$2,045,942,272.82 \$2,045,942,272.82

Bajo protesta de decir verdad declaramos que los Estados Financieros y sus notas son razonablemente correctos y responsabilidad del emisor


 DRA. IRLANDA XIOMARA GÓMEZ VALTIERRA
 DIRECTORA GENERAL DE SIDIFEN


 L.A.E. RAFAEL CARRETO LÓPEZ
 SUBDIRECTOR GENERAL ADMINISTRATIVO


**SISTEMA PARA EL DESARROLLO INTEGRAL DE LA FAMILIA DEL ESTADO
DE NAYARIT
DIF**

Informe de Avance de Gestión Financiera 3er Trimestre 2024

EXPOSICIÓN DE MOTIVOS

La captación de ingresos y el ejercicio del gasto por el trimestre comprendido del 01 de Julio al 30 de Septiembre de 2024, se describe de la siguiente manera:

CONCEPTO		1ER TRIM	2DO TRIM	3ER TRIM	ACUMULADO
	CAPTACIÓN DE INGRESOS		94,360,069.39	114,760,244.86	110,961,173.45
SERVICIOS PERSONALES	CAPITULO 1000	40,881,575.03	45,208,760.68	39,269,127.48	125,359,463.19
MATERIALES Y SUMINISTROS	CAPITULO 2000	643,546.72	4,198,902.16	5,252,125.44	10,094,574.32
SERVICIOS GENERALES	CAPITULO 3000	3,391,293.12	4,543,226.40	4,783,312.39	12,717,831.91
TRANSFERENCIAS, ASIGNACIONES, SUBSIDIOS Y OTRAS AYUDAS	CAPITULO 4000	60,208,221.07	5,297,476.53	79,666,703.54	145,172,401.14
BIENES MUEBLES, INMUEBLES E INTANGIBLES	CAPITULO 5000	41,726.47	2,024,435.34	6,263,237.09	8,329,398.90


DRA. IRLANDA XIOMARA GOMEZ VALTIERRA
DIRECTORA GENERAL SIDIFEN


L.A.E. RAFAEL CARRETO LOPEZ
SUBDIRECTOR GENERAL ADMINISTRATIVO

SISTEMA PARA EL DESARROLLO INTEGRAL DE LA ESTADO DE NAYARIT

Flujo Operacional

Del 01/jul./2024 al 30/sep./2024

DISPONIBILIDAD AL 1 DE JULIO DE 2024	\$34,737,739.50
INGRESOS Y OTROS BENEFICIOS	
PRODUCTOS	\$313,296.76
INGRESOS POR VENTA DE BIENES Y PRESTACIÓN DE SERVICIOS	\$1,781,907.70
PARTICIPACIONES, APORTACIONES, CONVENIOS, INCENTIVOS DERIVADOS DE LA TRANSFERENCIAS, ASIGNACIONES, SUBSIDIOS Y SUBVENCIONES, Y PENSIONES	\$46,291,859.81
OTROS INGRESOS Y BENEFICIOS VARIOS	\$62,474,109.18
TOTAL INGRESOS Y OTROS BENEFICIOS	\$100,000.00
	<u>\$110,961,173.45</u>
	\$145,698,912.95
GASTOS Y OTRAS PERDIDAS	
SERVICIOS PERSONALES	\$39,269,127.48
MATERIALES Y SUMINISTROS	\$5,252,125.44
SERVICIOS GENERALES	\$4,783,312.39
AYUDAS SOCIALES	\$79,666,703.54
ESTIMACIONES, DEPRECIACIONES, DETERIOROS, OBSOLESCENCIA Y	\$1,991,164.14
	<u>\$130,962,432.99</u>
DISPONIBILIDAD AL 30 DE SEPTIEMBRE DE 2024	<u><u>\$14,736,479.96</u></u>
INTEGRACIÓN DE DISPONIBILIDAD AL 30 DE SEPTIEMBRE DE 2024	
CUENTAS DE BALANCE DEUDORA	
EFECTIVO	\$48,040.85
BANCOS/DEPENDENCIAS Y OTROS	\$78,291,820.61
DEPÓSITOS DE FONDOS DE TERCEROS EN GARANTÍA Y/O ADMINISTRACIÓN	\$147,251.68
INVERSIONES FINANCIERAS DE CORTO PLAZO	\$9,304,963.43
CUENTAS POR COBRAR A CORTO PLAZO	\$33,476,715.19
DEUDORES DIVERSOS POR COBRAR A CORTO PLAZO	\$4,904,212.36
INGRESOS POR RECUPERAR A CORTO PLAZO	\$2,721.04
PRÉSTAMOS OTORGADOS A CORTO PLAZO	\$180,786.94
ANTICIPO A PROVEEDORES POR ADQUISICIÓN DE BIENES Y PRESTACIÓN DE ALMACÉN DE MATERIALES Y SUMINISTROS DE CONSUMO	\$160,060.07
TERRENOS	\$4,090,190.67
EDIFICIOS NO HABITACIONALES	\$1,400,000.00
CONSTRUCCIONES EN PROCESO EN BIENES DE DOMINIO PÚBLICO	\$224,633,727.36
CONSTRUCCIONES EN PROCESO EN BIENES PROPIOS	\$8,614,686.70
OTROS BIENES INMUEBLES	\$5,914,591.29
MOBILIARIO Y EQUIPO DE ADMINISTRACIÓN	\$364,781.77
MOBILIARIO Y EQUIPO EDUCACIONAL Y RECREATIVO	\$28,955,409.77
EQUIPO E INSTRUMENTAL MÉDICO Y DE LABORATORIO	\$7,945,432.64
VEHÍCULOS Y EQUIPO DE TRANSPORTE	\$25,250,531.99
MAQUINARIA, OTROS EQUIPOS Y HERRAMIENTAS	\$43,794,876.20
COLECCIONES, OBRAS DE ARTE Y OBJETOS VALIOSOS	\$6,591,959.28
SOFTWARE	\$425,734.65
OTROS ACTIVOS INTANGIBLES	\$149,686.30
BIENES EN COMODATO	\$100,000.00
	\$8,191,050.69
	<u>\$492,939,231.48</u>
CUENTAS DE BALANCE ACREADORAS	
DEPRECIACIÓN ACUMULADA DE BIENES INMUEBLES	\$10,966,463.68
DEPRECIACIÓN ACUMULADA DE BIENES MUEBLES	\$88,048,435.76
AMORTIZACIÓN ACUMULADA DE ACTIVOS INTANGIBLES	\$197,414.31
SERVICIOS PERSONALES POR PAGAR A CORTO PLAZO	\$1,359,820.98
PROVEEDORES POR PAGAR A CORTO PLAZO	\$3,493,354.55
CONTRATISTAS POR OBRAS PÚBLICAS POR PAGAR A CORTO PLAZO	\$4,471.90
TRANSFERENCIAS OTORGADAS POR PAGAR A CORTO PLAZO	\$3,360,737.57
RETENCIONES Y CONTRIBUCIONES POR PAGAR A CORTO PLAZO	\$11,424,515.03
OTROS PASIVOS CIRCULANTES	\$3,086,341.48
APORTACIONES	\$21,528,877.10
DONACIONES DE CAPITAL	\$129,070,565.05
RESULTADOS DE EJERCICIOS ANTERIORES	\$75,871,838.05
REVALÚO DE BIENES INMUEBLES	\$112,266,794.98
REVALÚO DE BIENES MUEBLES	-\$32,308.03
RESERVAS DE PATRIMONIO	\$9,666,542.33
CAMBIOS POR ERRORES CONTABLES	\$7,888,886.78
	<u>\$478,202,751.52</u>
	<u><u>\$14,736,479.96</u></u>

DRA. IRLANDA XIOMARA GOMEZ VALTIERRA
DIRECTOR GENERAL


LIC. RAFAEL CARRETO LOPEZ
SUBDIRECTOR GENERAL ADMINISTRATIVO


SISTEMA PARA EL DESARROLLO INTEGRAL DE LA FAMILIA ESTADO DE NAYARIT

Flujo Operacional

Del 01/ene./2024 al 30/sep./2024

DISPONIBILIDAD AL 1 DE ENERO DE 2024		
INGRESOS Y OTROS BENEFICIOS	\$670,821.13	
PRODUCTOS	\$5,044,065.72	
INGRESOS POR VENTA DE BIENES Y PRESTACIÓN DE SERVICIOS	\$140,726,990.81	
PARTICIPACIONES, APORTACIONES, CONVENIOS, INCENTIVOS DERIVADOS DE LA TRANSFERENCIAS, ASIGNACIONES, SUBSIDIOS Y SUBVENCIONES, Y PENSIONES Y OTROS INGRESOS Y BENEFICIOS VARIOS	\$173,362,550.04	
OTROS INGRESOS Y BENEFICIOS VARIOS	\$277,060.00	
TOTAL INGRESOS Y OTROS BENEFICIOS		<u>\$320,081,487.70</u>
		<u>\$320,081,487.70</u>
GASTOS Y OTRAS PERDIDAS		
SERVICIOS PERSONALES	\$125,359,463.19	
MATERIALES Y SUMINISTROS	\$10,099,504.32	
SERVICIOS GENERALES	\$12,717,831.91	
AYUDAS SOCIALES	\$145,172,401.14	
ESTIMACIONES, DEPRECIACIONES, DETERIOROS, OBSOLESCENCIA Y AMORTIZACIONES	\$11,995,807.18	
		<u>\$305,345,007.74</u>
		<u>\$14,736,479.96</u>
DISPONIBILIDAD AL 30 DE SEPTIEMBRE DE 2024		
INTEGRACIÓN DE DISPONIBILIDAD AL 30 DE SEPTIEMBRE DE 2024		
CUENTAS DE BALANCE DEUDORA		
EFECTIVO	\$48,040.85	
BANCOS/DEPENDENCIAS Y OTROS	\$78,291,820.61	
DEPÓSITOS DE FONDOS DE TERCEROS EN GARANTÍA Y/O ADMINISTRACIÓN	\$147,251.68	
INVERSIONES FINANCIERAS DE CORTO PLAZO	\$9,304,963.43	
CUENTAS POR COBRAR A CORTO PLAZO	\$33,476,715.19	
DEUDORES DIVERSOS POR COBRAR A CORTO PLAZO	\$4,904,212.36	
INGRESOS POR RECUPERAR A CORTO PLAZO	\$2,721.04	
PRÉSTAMOS OTORGADOS A CORTO PLAZO	\$180,786.94	
ANTICIPO A PROVEEDORES POR ADQUISICIÓN DE BIENES Y PRESTACIÓN DE SERVICIOS A ALMACÉN DE MATERIALES Y SUMINISTROS DE CONSUMO	\$160,060.07	
TERRENOS	\$4,090,190.67	
EDIFICIOS NO HABITACIONALES	\$1,400,000.00	
CONSTRUCCIONES EN PROCESO EN BIENES DE DOMINIO PÚBLICO	\$224,633,727.36	
CONSTRUCCIONES EN PROCESO EN BIENES PROPIOS	\$8,614,686.70	
OTROS BIENES INMUEBLES	\$5,914,591.29	
MOBILIARIO Y EQUIPO DE ADMINISTRACIÓN	\$364,781.77	
MOBILIARIO Y EQUIPO EDUCACIONAL Y RECREATIVO	\$28,955,409.77	
EQUIPO E INSTRUMENTAL MÉDICO Y DE LABORATORIO	\$7,945,432.64	
VEHÍCULOS Y EQUIPO DE TRANSPORTE	\$25,250,531.99	
MAQUINARIA, OTROS EQUIPOS Y HERRAMIENTAS	\$43,794,876.20	
COLECCIONES, OBRAS DE ARTE Y OBJETOS VALIOSOS	\$6,591,959.28	
SOFTWARE	\$425,734.65	
OTROS ACTIVOS INTANGIBLES	\$149,686.30	
BIENES EN COMODATO	\$100,000.00	
	\$8,191,050.69	
		\$492,939,231.48
CUENTAS DE BALANCE ACREADORAS		
DEPRECIACIÓN ACUMULADA DE BIENES INMUEBLES	\$10,966,463.68	
DEPRECIACIÓN ACUMULADA DE BIENES MUEBLES	\$88,048,435.76	
AMORTIZACIÓN ACUMULADA DE ACTIVOS INTANGIBLES	\$197,414.31	
SERVICIOS PERSONALES POR PAGAR A CORTO PLAZO	\$1,359,820.98	
PROVEEDORES POR PAGAR A CORTO PLAZO	\$3,493,354.55	
CONTRATISTAS POR OBRAS PÚBLICAS POR PAGAR A CORTO PLAZO	\$4,471.90	
TRANSFERENCIAS OTORGADAS POR PAGAR A CORTO PLAZO	\$3,360,737.57	
RETENCIONES Y CONTRIBUCIONES POR PAGAR A CORTO PLAZO	\$11,424,515.03	
OTROS PASIVOS CIRCULANTES	\$3,086,341.48	
APORTACIONES	\$21,528,877.10	
DONACIONES DE CAPITAL	\$129,070,565.05	
RESULTADOS DE EJERCICIOS ANTERIORES	\$75,871,838.05	
REVALÚO DE BIENES INMUEBLES	\$112,266,794.98	
REVALÚO DE BIENES MUEBLES	-\$32,308.03	
RESERVAS DE PATRIMONIO	\$9,666,542.33	
CAMBIOS POR ERRORES CONTABLES	\$7,888,886.78	
		\$478,202,751.52
		<u>\$14,736,479.96</u>


 DRA. IRLANDA XIOMARA GOMEZ VALTIERRA
 DIRECTOR GENERAL


 LIC. RAFAEL CARRETO LOPEZ
 SUBDIRECTOR GENERAL ADMINISTRATIVO

**SISTEMA PARA EL DESARROLLO INTEGRAL DE LA FAMILIA DEL ESTADO DE NAYARIT
DIF**

Informe de Avancer de Gestion Financiera 3er Trimestre 2024

DATOS BÁSICOS Y CIFRAS RELEVANTES

- **Subsidio estatal recibido en el trimestre y acumulado al cierre de dicho periodo.**

CENTRO	IMPORTE 1ER TRIM	IMPORTE 2DO TRIM	IMPORTE 3ER TRIM	TOTAL ACUMULADO
DIF	47,564,906.21	63,323,534.65	62,474,109.18	173,362,550.04

- **Subsidio federal recibido en el trimestre y acumulado al cierre de dicho periodo.**

CENTRO	IMPORTE 1ER TRIM	IMPORTE 2DO TRIM	IMPORTE 3ER TRIM	TOTAL ACUMULADO
DIF	44,984,382.00	49,450,749.00	46,291,859.81	140,726,990.81

- **Ingresos propios captados, enterados a la Secretaría de Administración y Finanzas y reintegrados al ente público;**

	IMPORTE 1ER TRIM	IMPORTE 2DO TRIM	IMPORTE 3ER TRIM	TOTAL ACUMULADO
RECAUDADO	1,650,550.00	1,792,564.00	1,881,907.70	5,325,021.70
ENTERADO	1,650,550.00	1,792,564.00	1,881,907.70	5,325,021.70
REINTEGRADO	609,118.00	2,171,884.00	1,438,445.00	4,219,447.00

- **Número de plazas ocupadas de Base, Confianza y Contrato; así como horas asignadas en el caso del sector educativo.**

DIF.- * Plazas personal de Base	404
* Plazas personal de confianza	53
* Plazas personal de contrato	258

- **Número de plazas vacantes de Base y Confianza.**

DIF. - Plazas vacantes 02

- **Número de personas jubiladas y pensionadas de Burocracia Base, Confianza y Magisterio, así como pensiones y jubilaciones en trámite (aplica únicamente para la Dirección General de Fondo de Pensiones).**

DIF.- No aplica

- **Importe de las economías generadas en el trimestre y acumuladas a dicho periodo.**

CENTRO	IMPORTE 1ER TRIM	IMPORTE 2DO TRIM	IMPORTE 3ER TRIM	TOTAL ACUMULADO
DIF	0	0	0	0

- **Importe de las economías reintegradas en el trimestre y acumuladas a dicho periodo.**

CENTRO	IMPORTE 1ER TRIM	TOTAL 2DO TRIM	TOTAL 3ER TRIM	TOTAL ACUMULADO
DIF	1,865,099.02	0	0	1,865,099.02

- **Denominación de las auditorías en proceso, practicadas por el órgano Interno de Control del ente público.**

DIF.- 01.24.OIC.SIDIFEN, FONDO REVOLVENTE/GASTOS A COMPROBAR

DIF. - 1411 PARTICIPACIONES FEDERALES/ GASTO FEDERALIZADO

DIF. - 1412 PARTICIPACIONES FEDERALES/ CUMPLIMIENTO DEL ARTICULO 3-B DE LA LEY DE COORDINACION FISCAL

DIF. - 8827 RAMO 12 NNA MIGRANTES/ SERVICIO DE ASISTENCIA INTEGRAL E040

- **Nombre del Sistema de Contabilidad Gubernamental utilizado por el ente público.**


Sistema Automatizado de Administración y Contabilidad Gubernamental SAACG.NET

- **Áreas administrativas que introducen datos al Sistema de Contabilidad Gubernamental**

1. SISTEMA PARA EL DESARROLLO INTEGRAL DE LA FAMILIA DEL ESTADO DE NAYARIT
2. CENTRO DE REHABILITACIÓN Y EDUCACIÓN ESPECIAL
3. COORDINACIÓN DE FOMENTO A LAS ARTESANIAS
4. VELATORIO DIF




DRA. IRLANDA XIOMARA GOMEZ VALTIERRA
DIRECTORA GENERAL SIDIFEN




L.A.E. RAFAEL CARRETO LOPEZ
SUBDIRECTOR GENERAL ADMINISTRATIVO


PRESUPUESTO DE EGRESOS DEL ESTADO DE NAYARIT
PRESUPUESTO BASADO EN RESULTADOS
MIR (MATRIZ DE INDICADORES DE RESULTADOS 2024) DIF NAYARIT
REPORTE DE AVANCE DE METAS DE LOS INDICADORES CORRESPONDIENTE AL 3ER TRIMESTRE
DEL AÑO 2024



DRA. IRLANDA XIOMARA GÓMEZ VALTIERRA
DIRECTORA GENERAL DEL SIDIFEN



LIC. ALDO GREGORIO CASTRO ROMERO
SUBDIRECTOR GENERAL OPERATIVO



PROFRA. BEATRIZ GARCIA PÉREZ
TITULAR DE LA UNIDAD DE PLANEACION, ESTADISTICA,
EVALUACION Y PRESUPUESTACION

GOBIERNO DEL ESTADO DE NAYARIT
PRESUPUESTO DE EGRESOS DEL ESTADO DE NAYARIT 2024
PRESUPUESTO BASADO EN RESULTADOS
MATRIZ DE INDICADORES PARA RESULTADOS (MIR) 2024
REPORTE DE AVANCE DE METAS DE LOS INDICADORES

Periodo que se reporta: Tercer Trimestre


DEPENDENCIA:		Desarrollo Integral de la Familia del Estado (DIF)						MIR (DIF) - 1				DESGLOSE DE MONTO ASIGNADO AL PROGRAMA PRESUPUESTAL (PP)				CRITERIO DE DEFINICION DEL MONTO ASIGNADO (Marque con X)		MONTO EJERCIDO AL TRIMESTRE QUE SE REPORTA				NOTA COMPLEMENTARIA (Respecto a los montos)		
PED 2021-2027		CLAVE FUNCIONAL						NOMBRE DEL PROGRAMA PRESUPUESTARIO (PP)				MONTO DEL PP AUTORIZADO EN EL PRESUPUESTO DE EGRESOS		MONTO ASIGNADO DEL PP A LA DEPENDENCIA		MONTO ASIGNADO A LA MIR		REAL	ESTIMADO	1er. Trimestre	2do. Trimestre	3er. Trimestre	4to. Trimestre	El monto ejercido \$11,944,348.35 corresponde al recurso de subsidio estatal del capítulo 1000, 2000, 3000, 4000 y 5000, servicios personales, servicios generales entre otro. Este dato es real al 30 de septiembre del 2024.
E REC.	E GEN.	FIN	FUN	SF	M	PP	PP principal	PP indirecto	Gasto Corriente	Gasto Invers.														
ER2	ER2-3		02	06	08	E	094	Asistencia Social para los mas Vulnerables (ASISTENCIA SOCIAL)				X				72,180,693	72,180,693	88,620,626	X		2,477,896	2,824,917	11,944,348	
Nombre de Beneficiarios (Población objetivo):							Población prioritariamente de altos niveles de pobreza con vulnerabilidad en salud física, emocional y alimentaria				Núm. de Benef.:	51330	Montos de Otras Fuentes de Financiamiento:				0	0	0	0	0	0	0	

Resumen Narrativo	Nombre del Indicador	Definición	Fórmula	Unidad de Medida / Frecuencia	Tipo de Indicador / Dimensión a medir	Sentido ideal del indicador	Supuestos	Línea Base		Variables de la fórmula	Melas		1er. Trimestre	2do. Trimestre	3er. Trimestre	4to. Trimestre	Justificación de Resultados	
								Año de la Línea Base	Línea Base		Datos de las variables	Resultado	Datos de las variables	Resultado	Datos de las variables	Resultado	Datos de las variables	Resultado
<p>Nivel: Fin</p> <p>Contribuir a la estabilidad social de las personas en estado de vulnerabilidad y altos niveles de pobreza con la finalidad de facilitar su integración social y sus actividades cotidianas, promoviendo una cultura de equidad, respeto y no discriminación hacia la población</p> <p>Porcentaje de población vulnerable por carencia social atendida</p> <p>Mide el grado de atención a Población vulnerable por carencia sociales, que los indicadores del CONEVAL calculan que existen en Nayarit cada dos años, en los cuales incluyen a los niveles de pobreza ellos</p> <p>(Población en situación de pobreza y vulnerable atendida) / Población en situación de pobreza y vulnerable en el Estado de Nayarit * 100</p> <p>Población vulnerable por carencia Social solicita apoyo de programas sociales DIF.</p> <p>Población En Situación De Pobreza Y Vulnerable Atendida</p> <p>7,330.00</p> <p>Población En Situación De Pobreza Y Vulnerable En El Estado De Nayarit</p> <p>451,000.00</p> <p>0</p> <p>Porcentaje Anual</p> <p>Estratégico Eficiencia</p> <p>Ascendente</p> <p>2023</p> <p>2.02</p> <p>1.63</p> <p>Estimación Atender 7,330 personas en situación de pobreza con los programas sociales y vulnerable en el Estado de Nayarit. Esta información es emitida por el CONEVAL Informe de Pobreza y Evaluación 2020. obteniendo del siguiente link chrome-extension://fajadnbnmbncpcapogladndm/a/https://www.coneval.org.mx/coordinacion/entidades/Documentos/Informes_de_pobreza_y_evaluacion_2020_Documentos/Informes_Nayarit_2020.pdf.</p> <p>Programa operativo anual y avance. CONEVAL Esta información es emitida por CONEVAL Informe de Pobreza y Evaluación 2020. chrome-extension://fajadnbnmbncpcapogladndm/a/https://www.coneval.org.mx/coordinacion/entidades/Documentos/Informes_de_pobreza_y_evaluacion_2020_Documentos/Informes_Nayarit_2020.pdf</p>																		
<p>Nivel: Propósito</p> <p>Población prioritariamente de altos niveles de pobreza con vulnerabilidad en salud física, emocional y alimentaria acceden a apoyos a través de programas de asistencia social</p> <p>Porcentaje de personas beneficiadas en situación de vulnerabilidad con apoyo social</p> <p>Mide el porcentaje de personas vulnerables que reciben apoyos para mejorar sus condiciones de alimentación, salud física y emocional de un año respecto a otro</p> <p>(Número total de personas en situación de pobreza y vulnerable con apoyos para su mayor estabilidad en el año actual / Número total de personas en situación de pobreza y vulnerable con apoyos para su mayor estabilidad en el año anterior) * 100</p> <p>Personas en situación de pobreza y vulnerable solicitan apoyos de los programas sociales DIF</p> <p>Número Total De Personas En Situación De Pobreza Y Vulnerable Con Apoyos Para Su Mayor Estabilidad En El Año Actual</p> <p>7,330.00</p> <p>Número Total De Personas En Situación De Pobreza Y Vulnerable Con Apoyos Para Su Mayor Estabilidad En El Año Anterior</p> <p>9,125.00</p> <p>-19.67</p> <p>Variación Porcentual Anual</p> <p>Estratégico Eficacia</p> <p>Ascendente</p> <p>2023</p> <p>28.36</p> <p>Se estima apoyar a personas en situación de pobreza y vulnerable con mayor estabilidad en el año actual.</p> <p>MIR 2023, avances del mismo así como POA 2023 y avance. Genera la Unidad de planeación, estadística, evaluación y presupuestación.</p>																		
<p>Nivel: Componente</p> <p>Población prioritariamente de altos niveles de pobreza con vulnerabilidad en salud física, emocional y alimentaria acceden a apoyos con programas de asistencia social</p> <p>Porcentaje de personas beneficiadas en situación de vulnerabilidad con dotación alimentaria</p> <p>Muestra los beneficiarios y número de integrantes de su Familia beneficiada en situación de vulnerabilidad con dotación alimentaria respecto de la población en recibo alimentario determinado por la CONEVAL</p> <p>(Número de personas beneficiadas en situación de vulnerabilidad con dotación alimentaria / Número de personas en situación de vulnerabilidad por carencia por acceso a la alimentación registradas por CONEVAL) * 100</p> <p>La población en situación de pobreza y vulnerable Solicitan atención al DIF del programa social Alimentario</p> <p>Número De Personas Beneficiadas En Situación De Vulnerabilidad Con Dotación Alimentaria</p> <p>45,000.00</p> <p>Número De Personas En Situación De Vulnerabilidad Por Carencia Por Acceso A La Alimentación Registradas Por Coneval</p> <p>245,200.00</p> <p>0</p> <p>18.35</p> <p>Porcentaje Anual</p> <p>Estratégico Eficacia</p> <p>Ascendente</p> <p>2023</p> <p>15.63</p> <p>Se estima beneficiar a 45,000 personas en situación de vulnerabilidad por carencia por la alimentación registradas por CONEVAL.</p> <p>Programa operativo Anual, así como el avance del mismo. (padrón de beneficiarios). Genera la Coordinación de PAD, Datos Estadísticos CONEVAL</p>																		


Resumen Narrativo	Nombre del Indicador	Definición	Fórmula	Unidad de Medida / Frecuencia	Tipo de Indicador / Dimensión a medir	Sentido Ideal del Indicador	Supuestos	Línea Base		Metas		1er. Trimestre	2do. Trimestre	3er. Trimestre	4to. Trimestre	Justificación de Resultados					
								Año de la Línea Base	Línea Base	Dato de las Variables	Resultado	Dato de las variables	Resultado	Dato de las variables	Resultado	Dato de las variables	Resultado	Dato de las variables	Resultado	Análisis Inicial e Interpretación de Resultados	Fuente de Información del Indicador
C1) Apoyos de atención oftalmológica optométrica profesional y dotación de anteojos a personas de bajos recursos que padecen problemas de agudeza visual otorgados	Porcentaje de personas de bajos recursos con problemas visuales con apoyo oftalmológico y dotación de anteojos beneficiados	Mide el grado de atención a hombres, mujeres, jóvenes y niñas que padecían problemas de agudeza visual y problemas de catarata, córnea y pterigio con apoyo de atención optométrica profesional, dotando de anteojos a las personas que padecen problemas de agudeza visual, con el propósito de coadyuvar en el cuidado de la vista; "Aquí Nos Vemos"	(Personas de bajos recursos con problemas visuales con apoyo oftalmológico y dotación de anteojos beneficiados/Personas de bajos recursos con problemas visuales que solicitan apoyo oftalmológico y dotación de anteojos)* 100	Porcentaje	Gestión	Ascendente	Personas de bajos recursos con problemas visuales solicitan apoyo oftalmológico y dotación de anteojos.	2023	79.00	5,240.00	100.00	0.00	0.01	102.00	100.00	1,653.00	100.00	Se estima apoyar a 5,240 personas que solicitan dotación de anteojos, de bajos recursos con problemas visuales con apoyos como el oftalmológico. La programación se realiza en base a que se estima contar con las dotaciones de anteojos disponibles. Se hicieron dotaciones de lentes de lectura por parte de DIF Nacional a las personas solicitantes del apoyo en diferentes municipios del Estado de Nayarit.	Programa operativo Anual, así como el avance del mismo.		
C2) Apoyos con consejería y terapia tanatológica por profesionales de la salud a personas que perdieron un familiar, un miembro de su cuerpo así como a familiares de personas con alguna discapacidad otorgados	Porcentaje de personas que atraviesan un proceso de duelo con atención tanatológica	Personas que reciben atención tanatológica, que atraviesan un proceso de duelo: que perdieron un familiar, un miembro de su cuerpo o que tienen hijos de atención o un familiar con alguna discapacidad. "Recuerdos de Alegría"	(Personas que atraviesan un proceso de duelo con atención tanatológica / Personas que atraviesan un proceso de duelo solicitantes de atención tanatológica) * 100	Porcentaje	Gestión	Ascendente	Personas que atraviesan un proceso de duelo solicitan atención tanatológica.	2023	100.00	630.00	100.00	195.00	100.00	404.00	100.00	586.00	100.00	Se estima atender a las personas que atraviesan un proceso de duelo con atención tanatológica que lo solicitan. Se atendieron a las personas solicitantes que atraviesan un proceso de duelo con atención tanatológica.	Programa operativo Anual, así como el avance del mismo. Genera la Coordinación Recuerdos de Alegría.		
C3) Dotaciones Alimentarias a personas de bajo recursos en plazos óptimos establecidos entregadas	Porcentaje de dotación alimentaria entregada de manera oportuna	Muestra la Dotación alimentaria entregada en los tiempos establecidos a los beneficiarios	(Número total de dotaciones alimentarias entregadas de manera oportuna/Número total de dotaciones alimentarias entregadas)* 100	Porcentaje	Gestión	Ascendente	La población en situación de pobreza y vulnerable Solicitan atención al DIF del programa social Alimentario	2023	100.00	225,000.00	100.00	0.00	0.00	0.00	0.00	80,828.00	100.00	Se estima entregar 225,000 dotaciones alimentarias en el año actual. Se entregaron dotaciones de manera oportuna a las personas beneficiarias del programa.	Programa operativo Anual, así como el avance del mismo. (padrón de beneficiados). Genera la Coordinación de Programa de Alimentación Básica PAB		
C3) Dotaciones Alimentarias a personas de bajo recursos en plazos óptimos establecidos entregadas	Porcentaje de personas de bajo recursos que recibieron dotación alimentaria	Mide la cobertura de entrega de dotación alimentaria a población incluida en el padrón de beneficiarios	(Número personas de bajo recursos registradas que recibieron dotación alimentaria/Número de personas que integran el padrón de beneficiarios del programa Alimentario)* 100	Porcentaje	Gestión	Ascendente	Personas de bajo recursos registradas solicitan dotación alimentaria	2023	100.00	45,000.00	100.00	45,000.00	0.00	45,000.00	0.00	40,414.00	88.38	Se estima beneficiar a 45,000 personas de atención prioritaria que integran el padrón de beneficiarios del programa PAB, durante mismo. (padrón de beneficiados). Se entregaron dotaciones alimentarias a las personas registradas que integran el padrón de beneficiarios	Programa operativo Anual, así como el avance del mismo. (padrón de beneficiados). Genera la Coordinación de Programa de Alimentación Básica PAB		
Nivel: Actividad																					
C2A1 Adquisición de anteojos y estudios oftalmológicos	Porcentaje de anteojos y estudios oftalmológicos adquiridos	Mide el porcentaje de Anteojos y estudios oftalmológicos adquiridos	(No. De anteojos y estudios oftalmológicos adquiridos/No. De anteojos y estudios programados a adquirir)* 100	Porcentaje	Gestión	Ascendente	Existe el recurso financiero para la adquisición de anteojos y estudios oftalmológicos	2023	91.46	5,240.00	100.00	0.00	0.00	0.00	0.00	1,586.00	2,096.00	75.76	Se estima adquirir 1,240 los anteojos y estudios oftalmológicos. La programación de la meta se realiza en base a una estimación avance, considerando contar con los anteojos. Se realizaron estudios oftalmológicos y pendientes de entrega de lentes de lectura, y de graduación especial a las personas solicitantes del apoyo en diferentes municipios del Estado de Nayarit.	Programa operativo Anual y Avance del mismo.	
C2A1 Otorgamiento de terapias con atención tanatológica	Promedio de terapias realizadas a personas que atraviesan un proceso de duelo con atención tanatológica	Muestra el promedio de Terapias otorgadas a personas que atraviesan un proceso de duelo con atención tanatológica	(No. De terapias realizadas a personas que atraviesan un proceso de duelo con atención tanatológica / No. De beneficiarios)	Promedio	Gestión	Ascendente	Personas que atraviesan un proceso de duelo solicitan atención terapéutica	2023	1.44	1,800.00	2.86	757.00	3.88	1,583.00	3.92	2,370.00	4.04	Se estima tener un promedio de más de una terapia realizada a personas que atraviesan un proceso de duelo con atención tanatológica. Se realizaron más servicios de terapias, derivado de la demanda por las personas solicitantes que atraviesan un proceso de duelo.	Programa operativo Anual y Avance. Genera coordinación de Recuerdos de Alegría.		
C3A1 Realización de calendario de entregas de las despensas del programa alimentario.	Porcentaje de entregas de despensas del Programa Alimentario.	Mide el Porcentaje de cumplimiento del calendario de entregas de despensas distribuidas del Programa Alimentario	(No. de entregas de despensas del programa Alimentario realizadas/No. De entregas programadas del programa de alimentación para el bienestar PAB)* 100	Promedio	Gestión	Ascendente	Que se realicen las entregas de las despensas del programa de alimentación para el bienestar PAB	2023	100.00	2.00	100.00	2.00	0.00	0.00	0.00	0.01	0.00	Se planeó hacer 2 entregas durante el año para distribuir las dotaciones alimentarias del programa PAB. Como se planeó no se realizaron acciones en ese periodo.	POA Anual y avance del mismo.		

MATRIZ DE INDICADORES DE RESULTADOS (MIR) 2024 REPORTE DE AVANCE DE METAS DE LOS INDICADORES TERCER TRIMESTRE 2024
094 ASISTENCIA SOCIAL PARA LOS MAS VULNERABLES


FOJA 3-3



DRA. IRLANDA XIOMARA GÓMEZ VALTIERRA
DIRECTORA GENERAL DEL DIF



Dra. Irlanda Xiomara Gómez Valtierra
Directora General



Profrá. Beatriz García Pérez
Titular de la Unidad de Planeación, Estadística, Evaluación y
Presupuestación
Fecha de Elaboración: 10/10/2024

GOBIERNO DEL ESTADO DE NAYARIT
PRESUPUESTO DE EGRESOS DEL ESTADO DE NAYARIT 2024
PRESUPUESTO BASADO EN RESULTADOS
MATRIZ DE INDICADORES PARA RESULTADOS (MIR) 2024
REPORTE DE AVANCE DE METAS DE LOS INDICADORES

Periodo que se reporta: Tercer Trimestre


DEPENDENCIA:		Desarrollo Integral de la Familia del Estado (DIF)				MIR (DIF) - 3				DESGLOSE DE MONTO ASIGNADO AL PROGRAMA PRESUPUESTAL (PP)			CRITERIO DE DEFINICION DEL MONTO ASIGNADO (Marque con X)		MONTO EJERCIDO AL TRIMESTRE QUE SE REPORTA				NOTA COMPLEMENTARIA (Respecto a los montos)					
PED 2021-2027		CLAVE FUNCIONAL																						
E. REC.	E. GEN.	FIN	FUN	SF	M	PP	NOMBRE DEL PROGRAMA PRESUPUESTARIO (PP)				PP principal	PP indirecto	Gasto Corrientes	Gasto Invers.	MONTO DEL PP AUTORIZADO EN EL PRESUPUESTO DE EGRESOS	MONTO ASIGNADO DEL PP A LA DEPENDENCIA	MONTO ASIGNADO A LA MIR	REAL	ESTIMADO	1er. Trimestre	2do. Trimestre	3er. Trimestre	4to. Trimestre	El monto ejercido \$5,258,730 correspondo al recurso de subsidio estatal del capítulo 1000 servicios personales, el monto de otras fuentes ejercido \$5,246,890.13 corresponde al recurso ejercido de ingresos propios. Este dato es real al 30 de septiembre del 2024.
ER2	ER2-3		02	06	03	E	091	Protección, Equidad y Justicia Social para las Familias y sus Hijos (Artesanías)				X		X	X	474,627,716	474,627,716	8,922,125	X		1,782,450	2,002,195	5,258,730	
Nombre de Beneficiarios (Población objetivo):		Población en estado de vulnerabilidad y altos niveles de pobreza								Núm. de Benef.:	1485		Montos de Otras Fuentes de Financiamiento:			10,360,103				1,011,874	3,033,394	5,246,890		

Resumen Narrativo	Nombre del Indicador	Definición	Fórmula	Unidad de Medida / Frecuencia	Tipo de Indicador / Dimensión a medir	Sentido Ideal del Indicador	Supuestos	Línea Base		Variables de la fórmula	Metas		1er. Trimestre		2do. Trimestre		3er. Trimestre		4to. Trimestre		Justificación de Resultados	
								Año de la Línea Base	Línea Base		Datos de las variables	Resultado	Datos de las variables	Resultado	Datos de las variables	Resultado	Datos de las variables	Resultado	Datos de las variables	Resultado	Análisis Inicial e Interpretación de Resultados	Fuente de Información del Indicador
<p>Nivel: Fin</p> <p>Contribuir a que los artesanos indígenas incrementen la venta de sus productos</p> <p>Variación porcentual de beneficios económicos por adquisición de artesanías a artesanos indígenas</p> <p>Mide la variación porcentual de un año respecto al otro de apoyos económicos otorgados por Artesano en beneficio de sus productos elaborados</p> <p>[(Inversión en apoyo a artesanos con adquisición de artesanías en el año actual/total de artesanos apoyados en el año actual) (Inversión en apoyo a artesanos con adquisición de artesanías en el año anterior/total de artesanos apoyados en el año anterior)-1]*100</p> <p>Los artesanos indígenas solicitan apoyo para incrementar las ventas de sus productos</p> <p>Inversión En Apoyo A Artesanos Con Adquisición De Artesanías En El Año Actual</p> <p>Total De Artesanos Apoyados En El Año Actual</p> <p>Inversión En Apoyo A Artesanos Con Adquisición De Artesanías En El Año Anterior</p> <p>Total De Artesanos Apoyados En El Año Anterior</p> <p>4,589,000.00</p> <p>1,465.00</p> <p>8,607,064.50</p> <p>1,308.00</p> <p>-54.10</p> <p>Condujo de cálculo del promedio del beneficio económico otorgado por artesano elaborada por la Coordinación de Planeación, Estadística y Evaluación.</p> <p>La meta programada se obtiene del número de los artesanos indígenas que incrementan la venta así como también de los artesanos indígenas que se tiene programado durante este año a vender..</p>																						
<p>Contribuir a que los artesanos indígenas incrementen la venta de sus productos</p> <p>Variación del incremento de artesanías vendidas por artesanos indígenas</p> <p>Incremento en la venta de artesanías elaboradas por indígena de un año actual respecto al año anterior.</p> <p>(No. de artesanías vendidas en el año actual elaboradas por artesanos indígenas/ No. de artesanías vendidas en el año anterior elaboradas por artesanos indígenas)-1)*100</p> <p>Los artesanos indígenas solicitan apoyo para incrementar sus ventas</p> <p>No. De Artesanías Vendidas En El Año Actual Elaboradas Por Artesanos Indígenas</p> <p>No. De Artesanías Vendidas En El Año Anterior Elaboradas Por Artesanos Indígenas</p> <p>46,540.00</p> <p>40,370.00</p> <p>15.26</p> <p>Programa Operativo Anual (POA) Que lo genera la Coordinación de Fomento a las Artesanías.</p> <p>Se estima este periodo se logre un avance considerable comparado con el ejercicio anterior. Se considera comercializar un número mayor de artesanías que las elaboradas comercializadas ya que se cuenta con artesanías elaboradas.</p>																						
<p>Nivel: Propósito</p> <p>P. 1. Artesanías elaboradas incrementadas</p> <p>Variación porcentual de artesanías elaboradas</p> <p>Incremento en artesanías elaboradas de un año actual respecto al año anterior</p> <p>(No. de artesanías elaboradas en el año actual por artesanos indígenas/ No. de artesanías elaboradas en el año anterior por artesanos indígenas)-1)*100</p> <p>Los artesanos indígenas solicitan apoyo</p> <p>No. De Artesanías Elaboradas En El Año Actual Por Artesanos Indígenas</p> <p>No. De Artesanías Elaboradas En El Año Anterior Por Artesanos Indígenas</p> <p>55,000.00</p> <p>58,607.00</p> <p>6.47</p> <p>Programa Operativo Anual (POA) y avance del mismo. Que lo genera la Coordinación de Fomento a las Artesanías.</p> <p>Se estima elaborar 55,000 artesanías en el año actual debido a la demanda planeada.</p>																						
<p>Nivel: Componente</p> <p>C. 1. Materia Prima proporcionada</p> <p>Porcentaje de artesanos indígenas beneficiados con materia prima</p> <p>Muestra el porcentaje de artesanos indígenas que se le proporcionó materia prima.</p> <p>(No. de artesanos indígenas que recibieron materia prima / No. de artesanos indígenas que solicitaron materia prima)*100</p> <p>Los artesanos solicitan materia prima</p> <p>No. De Artesanos Indígenas Que Recibieron Materia Prima</p> <p>No. De Artesanos Indígenas Que Solicitaron Materia Prima</p> <p>496.00</p> <p>496.00</p> <p>100.00</p> <p>104.00</p> <p>313.00</p> <p>499.00</p> <p>100.00</p> <p>Programa Operativo Anual, así como avances del mismo. Generado por la Coord. Fomento a las Artesanías.</p> <p>Se estima dotar de materia prima a los artesanos indígenas que lo solicitan. Se proporciona a los artesanos indígenas solicitantes la materia prima para la elaboración de sus productos.</p>																						


Resumen Narrativo	Nombre del Indicador	Definición	Fórmula	Unidad de Medida / Frecuencia	Tipo de Indicador / Dimensión a medir	Sentido Ideal del Indicador	Supuestos	Línea Base		Variables de la fórmula	Metas		1er. Trimestre		2do. Trimestre		3er. Trimestre		4to. Trimestre		Justificación de Resultados					
								Año de la Línea Base	Línea Base		Datos de las variables	Resultado	Datos de las variables	Resultado	Datos de las variables	Resultado	Datos de las variables	Resultado	Datos de las variables	Resultado	Análisis Inicial e Interpretación de Resultados	Fuente de Información del Indicador				
C.2. Artesanos indígenas con mano de obra beneficiados	Porcentaje de artesanos indígenas apoyados por mano de obra	Muestra el porcentaje de artesanos indígenas beneficiados con el apoyo de mano de obra.	(No. de artesanos indígenas beneficiados con apoyo de mano de obra / No. de artesanos indígenas que recibieron materia prima) * 100	Porcentaje	Gestión	Regular	Artesanos indígenas solicitan apoyo por mano de obra derivado de la elaboración de artesanías	2023	87.58	No. De Artesanos Indígenas Beneficiados Con Apoyo De Mano De Obra	397.00	172.00	424.00	583.00	496.00	104.00	313.00	499.00	135.46	116.83	Se estima beneficiar a los artesanos con el apoyo de mano de obra mayor que los que recibieron materia prima debido a que existe producto distribuido a los artesanos. Se beneficiaron a los artesanos indígenas que solicitaron materia prima con el apoyo de mano de obra para la elaboración de sus productos derivado a que los artesanos reciben el apoyo una vez que sus artesanías son terminadas y entregadas a la coordinación y los artesanos que recibieron materia prima son los beneficiados de este periodo.	Programa Operativo Anual (POA), así como avances del mismo. Generado por la Coord. Fomento a las Artesanías...				
C.3. Artesanos en diseño de artesanía asesorados	Porcentaje de artesanos indígenas asesorados en el diseño de la artesanía	Artesanos indígenas asesorados con el diseño de la artesanía	(No. de artesanos indígenas asesorados en el diseño de la artesanía / No. de artesanos indígenas que recibieron materia prima) * 100	Porcentaje	Gestión	Regular	Los artesanos solicitan asesoría en el diseño de las artesanías	2023	58.48	No. De Artesanos Indígenas Asesorados En El Diseño De La Artesanía	397.00	110.00	350.00	474.00	496.00	60.04	104.00	105.77	313.00	111.82	499.00	94.99	Se estima asesorar a los artesanos indígenas en el diseño de la artesanía que hayan recibido materia prima. Se realizaron avances del mismo. Generado por la Coord. Fomento a las Artesanías...	Programa Operativo Anual (POA), así como avances del mismo. Generado por la Coord. Fomento a las Artesanías...		
C.4. Servicio de comercializaciones de artesanías elaboradas por artesanos indígenas proporcionado	Porcentaje de artesanías comercializadas que elaboraron artesanos indígenas	Muestra el porcentaje de artesanías comercializadas elaboradas por artesanos indígenas.	(No. De artesanías elaboradas por artesanos indígenas beneficiados comercializadas / No. de artesanías elaboradas por artesanos indígenas beneficiados) * 100	Porcentaje	Gestión	Regular	Artesanos indígenas solicitan apoyo de comercializaciones de las artesanías elaboradas	2023	68.65	No. De Artesanías Elaboradas Por Artesanos Beneficiados Comercializadas	46,540.00	6,843.00	12,935.00	32,866.00	55,000.00	84.62	5,700.00	120.05	18,068.00	71.59	43,397.00	75.73	Se estima comercializar las artesanías elaboradas por artesanos indígenas durante el ejercicio fiscal así como las que ya se encuentran en proceso de elaboración y las que se encuentran en inventario. Se comercializaron las artesanías elaboradas por los artesanos indígenas, así como las que se encuentran en proceso de elaboración.	Programa Operativo Anual (POA), así como avances del mismo. Generado por la Coord. Planeación, Estadística y Evaluación.		
Nivel: Actividad																										
C1A1 Adquisición de Materia Prima	Porcentaje de Materia prima adquirida para elaboración de artesanías.	Mide el porcentaje de Materia prima adquirida por pieza respecto de la programada	(No. De materia prima adquirida por artesanía para elaborar / No. De materia prima programada a adquirir) * 100	Porcentaje	Gestión	Ascendente	Existe el recurso necesario para adquisición de materia prima	2023	102.50	No. De Materia Prima Adquirida Por Artesanía Para Elaborar	1,856.00	1,856.00	1,856.00	1,856.00	1,856.00	100.00	1,856.00	1,856.00	1,856.00	1,856.00	1,856.00	1,856.00	100.00	Se estima adquirir 1,856 piezas de materia prima por artesanía de la programada.	Programa Operativo Anual (POA), así como avances del mismo. Generado por la Coord. Fomento a las Artesanías.	
C2A1 - Recepción de las artesanías	Porcentaje de artesanías recibidas por Artesanías DIF de los artesanos indígenas	Mide el porcentaje de Artesanías recibidas de los artesanos indígenas	(No. De artesanías recibidas / No. De artesanías elaboradas) * 100	Porcentaje	Gestión	Ascendente	Los artesanos indígenas entregan artesanías elaboradas	2023	100.00	No. De Artesanías Recibidas	55,000.00	5,700.00	18,069.00	43,397.00	55,000.00	100.00	5,700.00	18,069.00	43,397.00	100.00	100.00	100.00	100.00	100.00	Se estima recibir 55,000 artesanías en el ejercicio fiscal. Se recibieron artesanías elaboradas por artesanos indígenas.	Programa Operativo Anual (POA), así como avances del mismo. Generado por la Coord. Fomento a las Artesanías
C3A1 - Otorgamiento de elementos como foto, moldes o ideas, para elaborar los diseños nuevos para línea de producción	Porcentaje de elementos otorgados por Artesanía indígena para la elaboración de nuevos diseños.	Mide el promedio de Elementos otorgados por artesano indígena para elaboración de nuevas artesanías	(No. Elementos otorgados como foto, moldes o ideas para elaboración de nuevas artesanías / No. De artesanos indígenas beneficiados)	Promedio	Gestión	Ascendente	Los artesanos solicitan elementos de diseño	2023	0.49	No. Elementos Otorgados Como Foto, Moldes O Ideas Para Elaboración De Nuevas Artesanías	397.00	110.00	350.00	474.00	1,485.00	0.27	213.00	0.52	574.00	0.61	914.00	0.52	Se planea otorgar 397 elementos como foto, moldes o ideas para elaboración de nuevas artesanías a los artesanos indígenas beneficiados. Se otorgaron elementos como foto, moldes o ideas a los artesanos indígenas para la elaboración de sus productos siendo beneficiados a los solicitantes del servicio.	Programa Operativo Anual (POA), así como avances del mismo. Generado por la Coord. Fomento a las Artesanías.		
C4A1 - Exhibición y venta de artesanías a través de ferias o eventos	Porcentaje de Artesanías Comercializadas	Mide el Porcentaje de artesanías comercializadas respecto de las artesanías recibidas	(N de Artesanías comercializadas / No de artesanías recibidas) * 100	Porcentaje	Gestión	Ascendente	Los artesanos indígenas entregan artesanías elaboradas	2023	68.65	N De Artesanías Comercializadas	46,540.00	6,843.00	12,935.00	28,453.00	55,000.00	84.62	5,700.00	120.05	18,069.00	71.59	43,397.00	65.56	Se planea comercializar 46,540 artesanías. En la planeación de las artesanías recibidas son las que se planea elaborar en este año así como el avance del mismo. Generado por la Coord. Fomento a las Artesanías...	Programa Operativo Anual (POA), así como avances del mismo. Generado por la Coord. Fomento a las Artesanías...		

MATRIZ DE INDICADORES DE RESULTADOS (MIR) 2024 REPORTE DE AVANCE DE METAS DE LOS INDICADORES TERCER TRIMESTRE 2024 091 PROTECCION, EQUIDAD Y JUSTICIA SOCIAL PARA LAS FAMILIAS Y LOS HIJOS (ARTESANIAS)


FOJA 4-4



DRA. IRLANDA XIOMARA GÓMEZ VALTIERRA
DIRECTORA GENERAL DEL DIF



Dra. Irlanda Xiomara Gómez Valtierra
Directora General



Profa. Beatriz García Pérez
Titular de la Unidad de Planeación, Estadística, Evaluación y
Presupuestación

Fecha de Elaboración: 10/10/2024

GOBIERNO DEL ESTADO DE NAYARIT
PRESUPUESTO DE EGRESOS DEL ESTADO DE NAYARIT 2024
PRESUPUESTO BASADO EN RESULTADOS
MATRIZ DE INDICADORES PARA RESULTADOS (MIR) 2024
REPORTE DE AVANCE DE METAS DE LOS INDICADORES

Periodo que se reporta: Tercer Trimestre

DEPENDENCIA:		Desarrollo Integral de la Familia del Estado (DIF)				MIR (DIF) - 4				DESGLOSE DE MONTO ASIGNADO AL PROGRAMA PRESUPUESTAL (PP)				CRITERIO DE DEFINICION DEL MONTO ASIGNADO (Marque con X)		MONTO EJERCIDO AL TRIMESTRE QUE SE REPORTA				NOTA COMPLEMENTARIA (Respecto a los montos)					
PED 2021-2027		CLAVE FUNCIONAL																							
E. REC.	E. GEN.	FIN	FUN	SF	M	PP	NOMBRE DEL PROGRAMA PRESUPUESTARIO (PP)				PP principal	PP indirecto	Gasto Corriente	Gasto Invers.	MONTO DEL PP AUTORIZADO EN EL PRESUPUESTO DE EGRESOS	MONTO ASIGNADO DEL PP A LA DEPENDENCIA	MONTO ASIGNADO A LA MIR	REAL	ESTIMADO	1er. Trimestre	2do. Trimestre	3er. Trimestre	4to. Trimestre	El monto ejercido \$20,702,587.54 correspondio al recurso de subsidio estatal del capitulo 1000,2000,3000,4000 y 5000, servicios personales, servicios generales entre otro. Este dato es real al 30 de septiembre del 2024.	
ER2	ER2-3		02	06	03	E	091	Protección, Equidad y Justicia Social para las Familias y los Hijos (Protección para las Familias)				X		X	X	474,627,718	474,627,718	35,375,354	X		2,990,732	9,469,045	20,702,688		
Nombre de Beneficiarios (Población objetivo):		Población en estado de vulnerabilidad y altos niveles de pobreza				Núm. de Benef.:				70429				Montos de Otras Fuentes de Financiamiento:											

Resumen Narrativo	Nombre del Indicador	Definición	Fórmula	Unidad de Medida / Frecuencia	Tipo de Indicador / Dimensión a medir	Sentido Ideal del Indicador	Supuestos	Línea Base		Variables de la fórmula	Melas		1er. Trimestre		2do. Trimestre		3er. Trimestre		4to. Trimestre		Justificación de Resultados										
								Año de la Línea Base	Línea Base		Datos de las variables	Resultado	Datos de las variables	Resultado	Datos de las variables	Resultado	Datos de las variables	Resultado	Datos de las variables	Resultado	Análisis Inicial e Interpretación de Resultados	Fuente de Información del Indicador									
Nivel: Fin																															
Contribuir a la estabilidad social de las personas en estado de vulnerabilidad y altos niveles de pobreza con la finalidad de facilitar su integración social y sus actividades cotidianas, promoviendo una cultura de equidad, respeto y no discriminación hacia la población	Porcentaje de población vulnerable por carencia sociales atendida	Mide el grado de atención a Población vulnerable por carencia sociales, que los indicadores del CONEVAL calculan que existen en Nayarit cada dos años, en los cuales incluyen a los niveles de pobreza altos	(Población en situación de pobreza y vulnerable atendida / Población en situación de pobreza y vulnerable en el Estado de Nayarit) * 100	Porcentaje Anual	Estratégico	Ascendente	La población en situación de pobreza y vulnerable solicita al DIF atención de los programas sociales.	2023	14.95	Población En Situación De Pobreza Y Vulnerable Atendida	15.62											Programa Operativo Anual y avance que genera Coordinación de Atención a la Salud, Casa de la Mujer y Unidad de atención ciudadana. Así como datos estadísticos del INEGI. chrome-extension://efadnbnmnnbpcjajpcjia/indm.../www.coneval.org.mx/coordinacion-entidades/Documents/Informes_de_pobrez..._y_evaluacion_2020_Documentos/Inform...Nayarit_2020.pdf	Programa Operativo Anual y avance que genera Coordinación de Atención a la Salud, Casa de la Mujer y Unidad de atención ciudadana. Así como datos estadísticos del INEGI. chrome-extension://efadnbnmnnbpcjajpcjia/indm.../www.coneval.org.mx/coordinacion-entidades/Documents/Informes_de_pobrez..._y_evaluacion_2020_Documentos/Inform...Nayarit_2020.pdf								
Población en estado de vulnerabilidad y altos niveles de pobreza reciben apoyos con programas de asistencia social	Variación porcentual en el número de personas vulnerable con más estabilidad en los niveles de pobreza	Personas vulnerables con más estabilidad en los niveles de pobreza	(Número total de personas en situación de pobreza y vulnerable con apoyos para su mayor estabilidad en el año actual - número total de personas en situación de pobreza y vulnerable con apoyos para su mayor estabilidad en el año anterior) / 100	Variación Porcentual Anual	Estratégico	Ascendente	Las Personas en situación de pobreza y vulnerabilidad solicitan apoyos de los programas sociales del DIF	2023	109.65	Número Total De Personas En Situación De Pobreza Y Vulnerable Con Apoyos Para Su Mayor Estabilidad En El Año Actual	4.46											Programa Operativo Anual y avance. Coordinación de Atención a la Salud, Casa de la Mujer y Unidad de atención ciudadana e informe anexo									
Nivel: Propósito																															
P1 Personas con alguna discapacidad y/o transición con necesidad de aparatos ortopédicos, apoyos funcionales, prótesis y pañales, en grupos prioritarios que no cuenten	Porcentaje de personas atendidas con algún problema de discapacidad o transición que comprueben la necesidad de apoyos	Personas con apoyos con alguna discapacidad permanente o transitoria que comprueben la necesidad de apoyos funcionales, de aparatos ortopédicos, apoyos funcionales, onses o prótesis y no cuentan con los	(Personas beneficiadas con alguna discapacidad permanente o transitoria que no cuentan con los recursos / Personas solicitantes con alguna discapacidad permanente o transitoria que no cuentan con los recursos	Porcentaje Trimestral	Gestión	Ascendente	Personas con alguna discapacidad permanente o transitoria solicitan apoyos funcionales al DIF	2023	90.37	Personas Beneficiadas Con Alguna Discapacidad Permanente O Transitoria Que No Cuenten Con Los Recursos	93.44											La meta es integrada por 1,397 de Personas beneficiadas con alguna discapacidad permanente o transitoria que no cuentan con los recursos así como 1,495 Personas solicitantes. Se beneficiaron personas con alguna discapacidad permanente o	Programa Operativo Anual y avance que genera Unidad de Atención Ciudadana.								
Nivel: Componente																															
<table border="1"> <tr> <td>Personas Beneficiadas Con Alguna Discapacidad Permanente O Transitoria Que No Cuenten Con Los Recursos</td> <td>1,397.00</td> <td>0.00</td> <td>69.00</td> <td>616.00</td> <td>93.44</td> <td>0.01</td> <td>42.33</td> <td>76.62</td> </tr> </table>																							Personas Beneficiadas Con Alguna Discapacidad Permanente O Transitoria Que No Cuenten Con Los Recursos	1,397.00	0.00	69.00	616.00	93.44	0.01	42.33	76.62
Personas Beneficiadas Con Alguna Discapacidad Permanente O Transitoria Que No Cuenten Con Los Recursos	1,397.00	0.00	69.00	616.00	93.44	0.01	42.33	76.62																							

Resumen Narrativo	Nombre del Indicador	Definición	Fórmula	Unidad de Medida / Frecuencia	Tipo de Indicador / Dimensión a medir	Sentido Ideal del Indicador	Supuestos	Línea Base		Variables de la fórmula	Metas		1er. Trimestre		2do. Trimestre		3er. Trimestre		4to. Trimestre		Justificación de Resultados			
								Año de la Línea Base	Línea Base		Datos de las variables	Resultado	Datos de las variables	Resultado	Datos de las variables	Resultado	Datos de las variables	Resultado	Datos de las variables	Resultado	Análisis Inicial e Interpretación de Resultados	Fuente de Información del Indicador		
con los recursos para su adquisición con apoyos entregados.	funcionales, prótesis o prótesis y no cuentan con los recursos para su adquisición	recursos para su adquisición en el año habitan en el estado. "Apoyo a Grupos Prioritarios"	solicitantes" 100							Personas Solicitantes Con Alguna Discapacidad Permanente O Transitoria Que No Cuerten Con Los Recursos Solicitantes	1,495.00	0.00		163.00		804.00						transitoria que no cuentan con los recursos y otras se encuentran en proceso de visitas domiciliarias.		
C2 Personas con alguna discapacidad y/o con algún problema de salud permanente con algún problema de la transición con necesidad de aparatos funcionales, dispositivos de apoyo, prótesis y pañales, en grupos prioritarios funcionales de pañales y que no cuenten con los recursos para su adquisición con apoyos entregados.	Porcentaje de personas con algún problema de salud que comprueban la necesidad de apoyos funcionales, dispositivos de apoyo, prótesis o necesidad de pañales y no cuentan con los recursos para su adquisición	Personas con apoyos con pañales con algún problema de salud que comprueban la necesidad de apoyos funcionales, dispositivos de apoyo, prótesis o necesidad de pañales y no cuentan con los recursos para su adquisición en el año y habitan en el estado. "Apoyo a Grupos Prioritarios"	(Personas beneficiadas con pañales con algún problema de salud con descontrol de esfínteres que no cuentan con los recursos / Personas solicitantes de pañales con algún problema de salud con descontrol de esfínteres que no cuentan con los recursos) * 100	Porcentaje	Gestión	Ascendente	Personas en estado de vulnerabilidad solicitan apoyos de pañales al DIF	2023	65.81	Personas Beneficiadas Con Pañales Con Algun Problema De Salud Con Descontrol De Esfínteres Que No Cuerten Con Los Recursos	200.00	0.00		150.00		150.00					100.00	Se estima beneficiar el 100% de los solicitantes con pañales con algún problema de salud con descontrol de esfínteres que no cuentan con los recursos. Avance del Programa operativo Anual, así como el avance del mismo. Genera Unidad de Atención Ciudadana.		
C3 Conocimientos, habilidades y destrezas a mujeres y hombres de 14 años en adelante para desarrollar un oficio o actividades productivas para el trabajo otorgadas	Porcentaje de mujeres y hombres de 14 años en adelante capacitados en conocimientos, habilidades y destrezas productivas	Capacitaciones y talleres a Mujeres y hombres de 14 años en adelante relacionados con un oficio calificado que permita desarrollar actividades productivas y conocimiento de instancias públicas y privadas con las cuales puedan gestionar créditos o algún financiamiento que les permita iniciar una actividad productiva, con apoyos. "ESPACIOS DE LA MUJER"	(Mujeres y hombres de 14 años en adelante capacitados en conocimientos, habilidades y destrezas productivas) * 100	Porcentaje	Gestión	Ascendente	Mujeres y hombres de 15 años en adelante tienen el interés de capacitarse en conocimientos, habilidades y destrezas productivas	2023	100.00	Mujeres Y Hombres De 14 Años En Adelante Capacitados En Conocimientos, Habilidades Y Destrezas Productivas	4,880.00	1,325.00		3,033.00		4,183.00					100.00	Se estima capacitar 4,880 Mujeres y hombres de 15 años en adelante que solicitan tener un conocimiento de habilidades y destrezas productivas. Se atendieron a las personas que solicitaron la capacitación de habilidades y destrezas productivas.	Programa operativo Anual, así como el avance del mismo. Genera Coordinación Casa de la Mujer	
C4 Cirugías reconstructivas, aparatos auditivos, atención médica y medicamentos a personas en situación de vulnerabilidad que padecan problemas de malformaciones funcionales y tejidos dañados proporcionados	Porcentaje de personas beneficiadas con cirugías reconstructivas, aparatos auditivos y medicamentos	Hombres, mujeres, jóvenes, niñas (ps) que padecan problemas de Frenillo, Labio Leporino, Quiste en el Labio, Microvías, Faldaciola, Secuelas de quemaduras, Síndactilia, Tumor del Carpo y otras malformaciones y lesiones que requieran atención médica, medicamento y aparatos auditivos que se encuentren en situación de vulnerabilidad y que residan preferentemente en el Estado de Yucatán, con apoyos cirugías reconstructivas, aparatos auditivos, medicamento, con ello lograr restablecer la funcionalidad, forma, proporciones y volúmenes del tejido dañado. "SALUD FAMILIAR"	(Personas beneficiadas con cirugías reconstructivas, aparatos auditivos y medicamentos/Personas que solicitan cirugías reconstructivas, aparatos auditivos y medicamentos) * 100	Porcentaje	Gestión	Ascendente	Personas que requieren de cirugías reconstructivas, aparatos auditivos, medicamentos, atención odontológica entre otros solicitan apoyo	2023	64.65	Personas Beneficiadas Con Cirugías Reconstructivas, Aparatos Auditivos Y Medicamentos	13,872.00	4,268.00		8,906.00		13,874.00						84.89	Se estima beneficiar a 13,872 personas y solicitaron cirugías reconstructivas, aparatos auditivos, medicamentos, atención odontológica entre otros. Se beneficiaron a las personas en condición prioritaria que solicitaron cirugías reconstructivas, aparatos auditivos y medicamentos.	Programa operativo Anual, así como el avance del mismo. Genera Coordinación de Salud.
C5 Raciones alimenticia temporales a familiares de pacientes hospitalizados en la capital del Estado otorgadas	Variación porcentual de las raciones alimenticias otorgadas a familiares de pacientes hospitalizados	Muestra la Variación porcentual de las raciones alimenticias otorgadas en el año actual respecto al mismo periodo trimestral del año anterior a familiares de pacientes que se encuentran hospitalizados, las cuales son entregadas en camión de comida (food truck o gastróneta).	(Raciones alimenticias otorgadas a familiares de pacientes hospitalizados en el periodo T del año actual / Raciones alimenticias otorgadas a familiares de pacientes hospitalizados en el periodo T del año anterior) * 100	Variación Porcentual	Gestión	Ascendente	Personas familiares de pacientes hospitalizados en T que solicitan raciones alimenticias	2023	51.43	Raciones Alimenticias Otorgadas A Familiares De Pacientes Hospitalizados En El Periodo T Del Año Actual	50,000.00	16,608.00		42,327.00		62,307.00						63.01	Se estima otorgar 50,000 raciones alimenticias, de ellas 20,000 se planea otorgarlas a personas familiares de pacientes hospitalizados en T que con residencia lejana y con inseguridad alimentaria temporal que recibirán raciones alimenticias en el año. Se reciben más solicitudes de familiares de pacientes que se encuentran hospitalizados por lo que se optimiza el menú.	Programa operativo Anual, así como el avance del mismo que genera Coordinación de Alimentación y Esperanza.
C5 Raciones alimenticia temporales a familiares de pacientes hospitalizados en la capital del Estado otorgadas	Costo promedio de raciones alimenticias	Mide el costo promedio por ración alimenticia otorgada, verificando que el apoyo sea social y económicamente óptimo.	(Costo total invertido en raciones alimenticias / Raciones alimenticias otorgadas)	Costo Promedio	Gestión	Nominal	familiares de bajo recursos de pacientes hospitalizados en T que solicitan ración alimenticia	2023	20.23	Costo Total Invertido En Raciones Alimenticias	1,250,000.00	415,200.00		1,058,175.00		1,557,675.00						28.37	Estiman otorgar raciones alimenticias. Los Program insurmas de las raciones son otorgadas de donaciones recibidas. El costo es una estimación en base al histórico del ejercicio avance del anterior. Se otorgaron mas raciones alimenticias	Programa operativo Anual, así como el avance del mismo. Genera Coordinación Alimentaria

13




Resumen Narrativo	Nombre del Indicador	Definición	Fórmula	Unidad de Medida / Frecuencia	Tipo de Indicador / Dimensión a medir	Sentido (del indicador)	Supuestos	Línea Base		Variables de la fórmula	Metas		1er. Trimestre		2do. Trimestre		3er. Trimestre		4to. Trimestre		Justificación de Resultados		
								Año de la Línea base	Línea Base		Datos de las variables	Resultado	Datos de las variables	Resultado	Datos de las variables	Resultado	Datos de las variables	Resultado	Datos de las variables	Resultado	Análisis Inicial e Interpretación de Resultados	Fuente de Información del Indicador	
										Costo Total Invertido En Raciones Alimenticias	1,250,000.00		415,200.00		1,058,175.00		1,557,675.00					Esperanza.	
										Raciones Alimenticias Otorgadas	50,600.00		16,608.00		42,327.00		54,907.00					optimizando porciones derivado a que se recibieron mas solicitudes de familiares de pacientes que se encuentran hospitalizados	
C6 Alojamiento temporal a personas que residen fuera de la Ciudad que cuentan con familiar hospitalizado en Tepic con residencia lejana.	Porcentaje de Personas familiares de pacientes hospitalizados en Tepic con residencia lejana.	Alojamiento temporal proporcionando en caso de ser necesario a personas que por razones de atención hospitalaria de familiares, por lejanía de su lugar de residencia, por sufrir sucesos imprevistos requieran este apoyo que se encuentran en Tepic, Nayarit en este año.	(Personas familiares de pacientes hospitalizados en Tepic con residencia lejana que reciben alojamiento temporal/Personas familiares de pacientes hospitalizados en Tepic con residencia lejana)* 100	Porcentaje	Gestión	Ascendente	Familiares de pacientes hospitalizados en Tepic con residencia lejana solicitan alojamiento temporal	2023	0.40	Personas Familiares De Pacientes Hospitalizados En Tepic Con Residencia Lejana Que Reciben Alojamiento Temporal	60.00		46.00		135.00		241.00					Se estima reciban alojamiento temporal personas familiares de pacientes hospitalizados en Tepic con residencia lejana que requieran de alojamiento temporal. La planeación de la meta fue realizada en base a una estimación considerando ya contar con los recursos de programa. Se han incrementado las solicitudes derivado a que se ha trabajado en conjunto con trabajo social de los hospitales de Tepic, del Nayarit y la Yesca y a la difusión que se hace del albergue.	Programa operativo Anual, así como el avance del mismo. Genera Coordinación de Alermia la Esperanza.
										Personas Familiares De Pacientes Hospitalizados En Tepic Con Residencia Lejana	20,000.00	0.40	6,324.00	0.73	19,032.00	0.71	27,173.00	0.89					
Nivel: Actividad																							
C1A1 Adquisición de ortesis y prótesis	Porcentaje de ortesis y prótesis adquiridos respecto de lo programado	Mide el Promedio de ortesis y prótesis adquiridos respecto a las programadas	(No. de ortesis y prótesis adquiridos/No. de ortesis y prótesis programados a adquirir)*100	Porcentaje	Gestión	Ascendente	Se cuenta con los recursos financieros para adquisición de Ortésis y prótesis	2023	100.00	No. De Ortésis Y Prótesis Adquiridos	5.00											Programa operativo Anual, así como el avance del mismo. Genera Coordinación de Salud.	
										No. De Ortésis Y Prótesis Programados A Adquirir	5.00	100.00										Se estima adquirir las ortesis y prótesis programadas.	
C2A1 Adquisición de paquetes de pañales	Promedio de paquetes de pañales adquiridos por beneficiario	Promedio de paquetes de pañales adquiridos por beneficiario.	(No. de paquetes pañales adquiridos/No. Total de beneficiarios en el periodo)	Promedio	Gestión	Ascendente	Se cuenta con los recursos financieros para adquisición de paquetes de pañales	2023	10.12	No. De Paquetes Pañales Adquiridos	3,198.00			569.00								Programa operativo Anual, así como el avance del mismo. Genera Unidad de Atención Ciudadana.	
										No. Total De Beneficiarios En El Periodo	305.00	10.48		150.00	3.79							Se estima adquirir 3,198 paquetes de pañales para ser distribuidos en las personas. Se adquirieron paquetes de pañales para beneficiar a las personas solicitantes. No hubo asistencia a los municipios	
C3A1 Realización de cursos de capacitación a mujeres y hombres de 14 años en adelante	Porcentaje de cursos de capacitación realizados	Mide el número de cursos de capacitación en habilidades y destrezas productivas realizados	(No. de Cursos Realizados/No. de cursos Programados)*100	Porcentaje	Gestión	Ascendente	Mujeres y Hombres de 15 años en adelante se inscriben en cursos de capacitación	2023	91.04	No. De Cursos Realizados	350.00			179.00								Programa operativo Anual, así como el avance del mismo. Genera Coordinación de Casa de la Mujer	
										No. De Cursos Programados	350.00	100.00		165.00	108.48							Se estima realizar 350 de cursos de capacitación programados en el año. Se realizaron mas cursos de los programados.	
C2A1 Gestión de brigadas reconstructivas, aparatos auditivos y medicamentos	Porcentaje de gestión de cirugías reconstructivas, aparatos auditivos y medicamentos otorgadas	Gestión de cirugías reconstructivas, aparatos auditivos y medicamentos	(No. de cirugías reconstructivas, aparatos auditivos y medicamentos gestionados/No. de cirugías reconstructivas, aparatos auditivos y medicamentos solicitadas)* 100	Porcentaje	Gestión	Ascendente	Personas con vulnerabilidad solicitan cirugías reconstructivas, aparatos auditivos y medicamentos	2023	83.17	No. De Cirugías Reconstructivas, Aparatos Auditivos Y Medicamentos Gestionados	18,188.00											Programa operativo Anual, así como el avance del mismo. Genera Coordinación de Salud.	
										No. De Cirugías Reconstructivas, Aparatos Auditivos Y Medicamentos Solicitadas	18,650.00	97.52										Se estima gestionar las 18,188 cirugías reconstructivas, aparatos auditivos y medicamentos solicitados.	
C5A1 Preparación de Raciones Alimenticias	Porcentaje de raciones alimenticias preparadas	Mide el porcentaje de raciones alimenticias que se cocinan para ser entregadas a personas que cuidan de familiar hospitalizado respecto a las programadas	(No. Total de raciones alimenticias preparadas/No. Total de raciones alimenticias programadas a preparar)*100	Porcentaje	Gestión	Ascendente	Familiares de pacientes hospitalizados solicitan ración alimentaria	2023	104.04	No. Total De Raciones Alimenticias Preparadas	50,000.00	16,608.00	42,327.00	54,907.00								Programa operativo Anual, así como el avance del mismo. Genera Coordinación de Alermia la Esperanza.	
										No. Total De Raciones Alimenticias Programadas A Preparar	50,000.00	100.00	16,608.00	100.00	25,002.00	169.29	37,502.00	146.41					Se programa preparar 50,000 raciones alimenticias durante el año. Se han incrementado las solicitudes derivado a que se ha trabajado en conjunto con trabajo social de los hospitales de Tepic, del Nayarit y la Yesca y a la difusión que se hace del albergue
C6A1 Otorgamiento de Espacios de alojamiento a familiares de pacientes hospitalizados en Tepic con residencia lejana y con inseguridad alimentaria temporal	Promedio de la estancia de familiares de pacientes hospitalizados en Tepic con residencia lejana y con inseguridad alimentaria temporal	Estancia de familiares de pacientes hospitalizados en Tepic con lejanía y con inseguridad alimentaria temporal	(No. Familiares de pacientes hospitalizados en Tepic con residencia lejana y con inseguridad alimentaria temporal que reciben alojamiento/No. de espacios de alojamientos)	Promedio	Gestión	Ascendente	Familiares de pacientes hospitalizados en Tepic con residencia lejana y con inseguridad alimentaria temporal acuden a solicitar alojamiento	2023	2.00	No. Familiares De Pacientes Hospitalizados En Tepic Con Residencia Lejana Y Con Inseguridad Alimentaria Temporal Que Reciben Alojamiento	80.00			135.00								Programa operativo Anual así como el avance del mismo. Genera Coordinación de Alermia la Esperanza.	
										No. De Espacios De Alojamientos	32.00	2.50		7.94								Se estima reciban alojamiento 80 personas, contando con espacios de alojamiento para 32. Se superó la meta programada debido al apoyo en la entrega de raciones alimenticias de la brigada de cirugías de cataratas en el Municipio.	


13




MATRIZ DE INDICADORES DE RESULTADOS (MIR) 2024 REPORTE DE AVANCE DE METAS DE LOS INDICADORES TERCER TRIMESTRE 2024
091 PROTECCION, EQUIDAD Y JUSTICIA SOCIAL PARA LAS FAMILIAS Y LOS HIJOS
FOJA 4-4



DRA. IRLANDA XIOMARA GÓMEZ VALTIERRA
DIRECTORA GENERAL DEL DIF



Dra. Irlanda Xiomara Gómez Valtierra
Directora General



Profr. Beatriz García Pérez
Titular de la Unidad de Planeación, Estadística, Evaluación y
Presupuestación

Fecha de Elaboración: 10/10/2024

GOBIERNO DEL ESTADO DE NAYARIT
PRESUPUESTO DE EGRESOS DEL ESTADO DE NAYARIT 2024
PRESUPUESTO BASADO EN RESULTADOS
MATRIZ DE INDICADORES PARA RESULTADOS (MIR) 2024
REPORT DE AVANCE DE METAS DE LOS INDICADORES

Periodo que se reporta: Tercer Trimestre

DEPENDENCIA:		Desarrollo Integral de la Familia del Estado (DIF)						MIR (DIF) - 2				DESGLOSE DE MONTO ASIGNADO AL PROGRAMA PRESUPUESTAL (PP)			CRITERIO DE DEFINICION DEL MONTO ASIGNADO (Marque con X)		MONTO EJERCIDO AL TRIMESTRE QUE SE REPORTA				NOTA COMPLEMENTARIA (Respecto a los montos)				
PED 2021-2027		CLAVE FUNCIONAL										MONTO DEL PP AUTORIZADO EN EL PRESUPUESTO DE EGRESOS			MONTO ASIGNADO DEL PP A LA DEPENDENCIA		MONTO ASIGNADO A LA MIR		REAL	ESTIMADO	1er. Trimestre	2do. Trimestre	3er. Trimestre	4to. Trimestre	El monto ejercido \$4,013,783.50 corresponde al recurso estatal, servicios personales, materiales y suministros, así como recurso estatal del programa. El monto de otras fuentes ejercido \$14,861.18 corresponde a ingresos propios ejercidos del programa. Este dato es real al 30 de septiembre del 2024.
E. REC.	E. GEN.	FIN	FUN	SF	M	PP	NOMBRE DEL PROGRAMA PRESUPUESTARIO (PP)	PP principal	PP indirecto	Gasto Corrientes	Gasto Invers.				REAL	ESTIMADO	1er. Trimestre	2do. Trimestre	3er. Trimestre	4to. Trimestre					
ER2	ER2-3		02	06	03	E	091	Protección, Equidad y Justicia Social para las Familias y los Hijos (Servicios Funerarios)	X		X	X	474,627.718	474,627.718	6,420,443	X					893,258	1,465,023	4,013,784		
Nombre de Beneficiarios (Población objetivo):							Población en estado de vulnerabilidad y altos niveles de pobreza				Núm. de Benef.:	108	Montos de Otras Fuentes de Financiamiento:			436,200			1,000	52,668	14,861				

Resumen Narrativo	Nombre del Indicador	Definición	Fórmula	Unidad de Medida / Frecuencia	Tipo de Indicador / Dimensión a medir	Sentido Ideal del Indicador	Supuestos	Línea Base		Variables de la fórmula	Metas		1er. Trimestre		2do. Trimestre		3er. Trimestre		4to. Trimestre		Justificación de Resultados	
								Año de la Línea base	Línea Base		Datos de las variables	Resultado	Datos de las variables	Resultado	Datos de las variables	Resultado	Datos de las variables	Resultado	Análisis Inicial e Interpretación de Resultados	Fuente de Información del Indicador		
<p>Nivel: Fin</p> <p>Contribuir a subsanar gastos catastróficos que involucran a las familias en estado de vulnerabilidad social y altos niveles de pobreza que atraviesan por pérdida de familiar mediante costos accesibles o nulos de los servicios de envejecimiento.</p> <p>Medio el Porcentaje de familias que se les brinda servicio funerario en las instalaciones del Velatorio del DIF, con respecto al número total estimado de familias que atraviesan por la pérdida de un ser querido de acuerdo a la información vigente disponible.</p> <p>(No. de familias atendidas por el velatorio DIF en el año actual / No. de familias que atraviesan por pérdida familiar en el año actual) *100</p> <p>Familias solicitan servicio funerario</p> <p>No. De Familias Atendidas Por El Velatorio DIF En El Año Actual</p> <p>No. De Familias Que Atraviesan Por Pérdida Familiar En El Año Actual</p> <p>108.00</p> <p>6,956.00</p> <p>1.55</p> <p>Porcentaje Anual</p> <p>Estratégica Eficacia</p> <p>Regular</p> <p>2023</p> <p>0.92</p> <p>Se planea atender 108 familias por el Velatorio DIF en el año actual de 6,956 Familias que se planea atraviesan por pérdida familiar. INEGI. Delenciones generales registradas por entidad federativa de residencia habitual de la persona fallecida según sexo, 2019. La siguiente información fue obtenida del siguiente link: https://cuentame.inegi.org.mx/informacion/informacionmay/poblacion/dinamica.aspx?te ma=me8e-18</p> <p>Programa operativo Anual, así como el avance del mismo. Genera Coordinación de Velatorio DIF, datos de INEGI. https://cuentame.inegi.org.mx/informacion/informacionmay/poblacion/dinamica.aspx?te ma=me8e-18</p>																						
<p>Nivel: Proposito</p> <p>Población docente en situación de vulnerabilidad y altos niveles de pobreza en el Estado recibe servicios funerarios de calidad acorde a sus necesidades del velatorio DIF</p> <p>Porcentaje de personas beneficiadas con servicios a bajo costo.</p> <p>Medio el porcentaje de las personas beneficiadas con servicios a bajo costo, con un descuento al servicio brindado a las personas que lo solicitaron, respecto del total de beneficiarios.</p> <p>(No. de familias beneficiadas con servicio a bajo costo / No. de familias beneficiadas) *100</p> <p>Familias solicitan servicio funerario</p> <p>No. De Familias Beneficiadas Con Servicio A Bajo Costo</p> <p>No. De Familias Beneficiadas</p> <p>84.00</p> <p>13.00</p> <p>32.00</p> <p>60.00</p> <p>Porcentaje Trimestral</p> <p>Estratégica Eficacia</p> <p>Regular</p> <p>2023</p> <p>62.50</p> <p>108.00</p> <p>77.78</p> <p>18.00</p> <p>72.22</p> <p>43.00</p> <p>74.42</p> <p>99.00</p> <p>60.61</p> <p>Se planea beneficiar a 84 familias con servicio a bajo costo de 108 familias a beneficiar. Se atendieron a las personas que solicitaron el servicio a bajo costo y se beneficiaron con el servicio.</p> <p>Programa operativo Anual, así como el avance del mismo. Genera Coordinación de Velatorio DIF.</p>																						
<p>Población docente en situación de vulnerabilidad y altos niveles de pobreza en el Estado recibe servicios funerarios de calidad acorde a sus necesidades del velatorio DIF</p> <p>Porcentaje de personas beneficiadas con servicio funerario gratuito</p> <p>Medio el porcentaje de personas beneficiadas con servicios que brinda Velatorio DIF de atad, embalsamado, traslado de cuerpo, servicio de velación, respecto al total de familias que se les otorga el servicio funerario en el velatorio DIF.</p> <p>(No. de familias beneficiadas con servicio gratuito / No. de familias beneficiadas) *100</p> <p>Brindar Servicios funerarios gratuitos</p> <p>No. De Familias Beneficiadas Con Servicio Gratuito</p> <p>No. De Familias Beneficiadas</p> <p>24.00</p> <p>5.00</p> <p>11.00</p> <p>39.00</p> <p>Porcentaje Trimestral</p> <p>Estratégica Eficacia</p> <p>Regular</p> <p>2023</p> <p>37.50</p> <p>108.00</p> <p>22.22</p> <p>18.00</p> <p>27.78</p> <p>43.00</p> <p>25.58</p> <p>99.00</p> <p>39.39</p> <p>Se planea otorgar servicios funerarios gratuitos a 24 familias de 108 familias beneficiadas. Se beneficiaron a más familias que solicitaron el servicio gratuito.</p> <p>Programa operativo Anual, así como el avance del mismo. Genera Coordinación de Velatorio DIF.</p>																						
<p>Población docente en situación de vulnerabilidad y altos niveles de pobreza en el Estado recibe servicios funerarios de calidad acorde a sus necesidades del velatorio DIF</p> <p>Porcentaje de personas beneficiadas con servicio funerario gratuito</p> <p>Medio el porcentaje de personas informadas sobre los beneficios del Velatorio DIF sobre los servicios que brinda de atad, embalsamado, traslado de cuerpo, servicio de velación, con respecto del número de personas encuestadas que recibieron algún servicio</p> <p>(No. de personas que dieron conocer los servicios del velatorio DIF/ No. de personas encuestadas) *100</p> <p>No. De Personas Que Dieron Conocer Los Servicios Del Velatorio DIF</p> <p>No. De Personas Encuestadas</p> <p>0.00</p> <p>0.00</p> <p>0.00</p> <p>0.00</p> <p>Porcentaje Trimestral</p> <p>Estratégica Eficacia</p> <p>Regular</p> <p>2023</p> <p>56.25</p> <p>0.00</p> <p>0.01</p> <p>0.00</p> <p>0.01</p> <p>0.00</p> <p>0.01</p> <p>0.00</p> <p>0.01</p> <p>No se plantearon metas debido a que no se levantó a cabo encuestas por este año. No se plantearon metas, debido a que no se levantó a cabo encuestas por este año.</p>																						

Nivel: Componente

Resumen Narrativo	Nombre del Indicador	Definición	Fórmula	Unidad de Medida / Frecuencia	Tipo de Indicador / Dimensión a medir	Sentido Ideal del Indicador	Supuestos	Línea Base		Variables de la fórmula	Metas		1er. Trimestre	2do. Trimestre	3er. Trimestre	4to. Trimestre	Justificación de Resultados			
								Año de la Línea Base	Línea Base		Datos de las variables	Resultado	Datos de las variables	Resultado	Datos de las variables	Resultado	Datos de las variables	Resultado	Análisis Inicial e Interpretación de Resultados	Fuente de Información del Indicador
C.1. Ajed, embalsamación, equipo de velación y traslado de cuerpo otorgado	Porcentaje de personas beneficiadas con servicio funerario completo.	Mide el porcentaje de personas beneficiadas con servicio funerario completo, como es servicio de atad, embalsamado, equipo de velación, traslado de cuerpo, respecto del total de personas beneficiadas.	(No. de personas beneficiadas con servicio completo / No. de personas beneficiadas)*100	Porcentaje	Gestión	Regular	Familias solicitan servicio funerario completo.	2023	100.00	No. De Personas Beneficiadas Con Servicio Completo No. De Personas Beneficiadas	108.00 108.00	18.00 100.00	43.00 27.00	99.00 66.67	43.00 43.00	100.00 100.00	99.00 99.00	100.00 100.00	Se planea beneficiar a 108 familias con servicio completo en el año actual. Se beneficiaron a las familias con servicio funerario completo, debido a las solicitudes recibidas.	Programa operativo Anual, así como el avance del mismo.
C.2. Instalaciones y equipos de calidad ofrecido	Porcentaje de personas beneficiadas que consideran que los servicios fueron de calidad.	Mide el porcentaje de personas beneficiadas que consideran que los servicios fueron de calidad en las instalaciones y equipo como resultado de una encuesta realizada respecto del total de personas beneficiadas.	(No. de personas que consideran que los servicios fueron de calidad / No. de personas beneficiadas)*100	Porcentaje	Gestión	Regular		2023	100.00	No. De Personas Que Consideran Que Los Servicios Fueron De Calidad No. De Personas Beneficiadas	0.00 0.00	0.00 0.01	0.00 0.01	0.00 0.01	0.00 0.00	0.00 0.00	0.00 0.01	0.00 0.01	No se plantearon metas debido a que no se llevarán a cabo encuestas este año. No se plantearon metas debido a que no se llevarán a cabo encuestas este año.	
Nivel: Actividad																				
C1A1 Atención de solicitudes de la familia que solicita servicio funerario	Porcentaje de Servicios funerarios otorgados	Muestra el Promedio de servicios funerarios otorgados a familias de bajos recursos que no se descapitalizan por la solvencia de un servicio funerario respecto de los solicitados	(Total de servicios funerarios otorgados / Total de servicios funerarios solicitados)*100	Porcentaje	Gestión	Ascendente	Familias de bajos recursos Solicitan los brindón servicios funerarios.	2023	71.93	Total De Servicios Funerarios Otorgados Total De Servicios Funerarios Solicitados	276.00 276.00	31.00 100.00	99.00 100.00	99.00 100.00	99.00 100.00	99.00 100.00	100.00 100.00	100.00 100.00	Se planea otorgar 192 servicios funerarios durante el ejercicio fiscal 2024. Se beneficiaron a familias que solicitaron los servicios de Velatorio derivado a que fueron los servicios solicitados.	Programa operativo Anual, así como el avance del mismo. Genera Coordinación de Velatorio DIF.
C2A1-Mantenimiento de las instalaciones y equipo.	Porcentaje de Mantenimiento de las instalaciones y equipo realizados.	Muestra el Porcentaje de cumplimiento del programa de mantenimiento de las instalaciones y equipo.	(Número total de mantenimientos de las instalaciones y equipo realizados/ Número total de mantenimientos de las instalaciones y equipo programados)*100	Porcentaje	Gestión	Ascendente		2023	83.33	Número Total De Mantenimientos De Las Instalaciones Y Equipo Realizados Número Total De Mantenimientos De Las Instalaciones Y Equipo Programados	0.00 0.00	0.00 0.00	0.00 0.00	0.00 0.00	0.00 0.00	0.00 0.00	0.00 0.01	0.00 0.01	No se plantearon metas debido a que los elementos de este indicador ya no se realiza mantenimiento en las maquinas de inyección ya que es un nuevo equipo y el mantenimiento es continuo de acuerdo a su uso. No se plantearon metas debido a que los elementos de este indicador ya no se realiza mantenimiento en las maquinas de inyección, ya que es un nuevo equipo y el mantenimiento es continuo de acuerdo a su uso.	

DRA. IRLANDA XIOMARA GÓMEZ VALTIERRA
DIRECTORA GENERAL DEL DIF

Dra. Irianda Xiomara Gómez Valtierra
Directora General

Profa. Beatriz García Pérez
Titular de la Unidad de Planeación, Estadística, Evaluación y Presupuestación

Fecha de Elaboración: 10/10/2024

GOBIERNO DEL ESTADO DE NAYARIT
PRESUPUESTO DE EGRESOS DEL ESTADO DE NAYARIT 2024
PRESUPUESTO BASADO EN RESULTADOS
MATRIZ DE INDICADORES PARA RESULTADOS (MIR) 2024
REPORT DE AVANCE DE METAS DE LOS INDICADORES

Periodo que se reporta: Tercer Trimestre

DEPENDENCIA:		Desarrollo Integral de la Familia del Estado (DIF)						MIR (DIF) - 5				DESGLOSE DE MONTO ASIGNADO AL PROGRAMA PRESUPUESTAL (PP)			CRITERIO DE DEFINICION DEL MONTO ASIGNADO (Marque con X)		MONTO EJERCIDO AL TRIMESTRE QUE SE REPORTA				NOTA COMPLEMENTARIA (Respecto a los montos)							
PED 2021-2027		CLAVE FUNCIONAL																			El Monto Ejercido al corte del día 30 de Septiembre del 2024 corresponde a \$74,239,097.87							
E. REC.	E. GEN.			FIN	FUN	SF	M	PP	NOMBRE DEL PROGRAMA PRESUPUESTARIO (PP)				PP principal	PP indirecto	Gasto Corriente	Gasto Invers.	MONTO DEL PP AUTORIZADO EN EL PRESUPUESTO DE EGRESOS	MONTO ASIGNADO DEL PP A LA DEPENDENCIA	MONTO ASIGNADO A LA MIR	REAL	ESTIMADO	1er. Trimestre	2do. Trimestre	3er. Trimestre	4to. Trimestre			
ER2	ER2-3			02	06	03	E	091	Protección, Equidad y Justicia Social para las Familias y los Hijos (FAM) (FAM Asistencia Social)				X		X	X	474,627,718	474,627,718	179,937,524	X			0	950,185	74,239,098			
Nombre de Beneficiarios (Población objetivo):									Niñas, niños y adolescentes de los planteles escolares del Sistema Educativo Nacional, menores de cinco años no escolarizados, y sujetos en riesgo y vulnerabilidad, así como, familias en condiciones de emergencia, preferentemente de zonas indígenas, rurales y urbano				Núm. de Benef.:		104390		Montos de Otras Fuentes de Financiamiento:											

Resumen Narrativo	Nombre del Indicador	Definición	Fórmula	Unidad de Medida / Frecuencia	Tipo de Indicador / Dimensión a medir	Sentido Ideal del Indicador	Supuestos	Línea Base		Variables de la fórmula	Metas		1er. Trimestre		2do. Trimestre		3er. Trimestre		4to. Trimestre		Justificación de Resultados	Fuente de Información del Indicador
								Año de la Línea base	Línea Base		Datos de las variables	Resultado	Datos de las variables	Resultado	Datos de las variables	Resultado	Datos de las variables	Resultado	Datos de las variables	Resultado		

Nivel: Fin																						
Contribuir a la reducción de las vulnerabilidades ligadas al acceso a la alimentación y aquellas que influyen en la asistencia social, en la población en México.	Tasa de variación de la población vulnerable por alimentación y de calidad y de la alimentación nutritiva y de calidad y de la asistencia social.	Describe la variación que existe en la vulnerabilidad por carencias sociales de la población en México, priorizando la aquellas ligadas a la asistencia social.	(Promedio de las carencias sociales ligadas al programa, ajetividad y espacio de la vivienda; b) acceso a los servicios básicos en la vivienda; y c) acceso a la alimentación nutritiva y de calidad, del año t-2) / (Promedio de las carencias sociales ligadas al programa, ajetividad y espacio de la vivienda; b) acceso a los servicios básicos en la vivienda; y c) acceso a la alimentación nutritiva y de calidad, del año t-1) x 100	Variación	Porcentual	Biannual	Estratégic	Eficacia	Ascendemia	2023	2023	Porcentaje De Personas En Vulnerabilidad Por Carencias Sociales En El Año T	Porcentaje De Personas En Vulnerabilidad Por Carencias Sociales En El Año T	Porcentaje De Personas En Vulnerabilidad Por Carencias Sociales En El Año T	Porcentaje De Personas En Vulnerabilidad Por Carencias Sociales En El Año T	Porcentaje De Personas En Vulnerabilidad Por Carencias Sociales En El Año T	Porcentaje De Personas En Vulnerabilidad Por Carencias Sociales En El Año T	Porcentaje De Personas En Vulnerabilidad Por Carencias Sociales En El Año T	Porcentaje De Personas En Vulnerabilidad Por Carencias Sociales En El Año T	Porcentaje De Personas En Vulnerabilidad Por Carencias Sociales En El Año T	Porcentaje De Personas En Vulnerabilidad Por Carencias Sociales En El Año T	Tasa de variación de la población vulnerable por acceso a la alimentación nutritiva y de calidad y de la asistencia social. Resultados de pobreza en México 2022 a nivel nacional y por entidades federativas https://www.coneval.org.mx/Modulo/Paginas/PobrezaInicio.aspx

Nivel: Proposito																						
Contribuir a la atención de la población sujeta de asistencia social, priorizando aquellas con mayores vulnerabilidades a través del acceso a la alimentación nutritiva y de calidad, así como apoyos y servicios de asistencia social.	Porcentaje de personas beneficiarias que generan, fortalecen habilidades, reciben atención y/o apoyos para implementación de proyectos comunitarios y aquellos de asistencia social que contribuyen a su desarrollo integral.	Mide el número de personas atendidas por los SEDIF mediante capacitaciones, talleres, servicios integrales y apoyos para proyectos comunitarios y/o de asistencia social.	(Número de personas reportadas por los SEDIF como atendidas mediante capacitaciones, talleres, servicios integrales y apoyos para proyectos comunitarios y, o de asistencia social / Número de personas programadas a atender por los SEDIF mediante capacitaciones, talleres, servicios integrales y apoyos para proyectos comunitarios y, o de asistencia social) * 100	Porcentaje	Estratégic	Biannual	Eficacia	Ascendemia	2023	2023	Número De Personas Programadas A Atender Por Los Sedif Mediante Capacitaciones, Talleres, Servicios Integrales Y Apoyos Para Proyectos Comunitarios Y, O De Asistencia Social	Número De Personas Reportadas Por Los Sedif Como Atendidas Mediante Capacitaciones, Talleres, Servicios Integrales Y Apoyos Para Proyectos Comunitarios Y, O De Asistencia Social	Número De Personas Reportadas Por Los Sedif Como Atendidas Mediante Capacitaciones, Talleres y servicios integrales: Proyecto Estatal Anual de Desarrollo Comunitario (PEA-DC) y Proyecto Estatal Anual de Atención a Grupos Prioritarios	Número de personas reportadas por los SEDIF como atendidas mediante capacitaciones, talleres y servicios integrales: Reportes de los SEDIF al SNDIF de cobertura, distribución y localización: Número de personas programadas a atender por los SEDIF mediante capacitaciones, talleres y servicios integrales: Proyecto Estatal Anual de Desarrollo Comunitario (PEA-DC) y Proyecto Estatal Anual de Atención a Grupos Prioritarios								

Resumen Narrativo	Nombre del Indicador	Definición	Fórmula	Unidad de Medida / Frecuencia	Tipo de Indicador / Dimensión a medir	Sentido Ideal del Indicador	Supuestos	Línea Base		Variables de la fórmula	Metas		1er. Trimestre		2do. Trimestre		3er. Trimestre		4to. Trimestre		Justificación de Resultados	
								Año de la Línea Base	Línea Base		Datos de las variables	Resultado	Datos de las variables	Resultado	Datos de las variables	Resultado	Datos de las variables	Resultado	Datos de las variables	Resultado	Análisis Inicial e Interpretación de Resultados	Fuente de Información del Indicador
										Número De Personas Programadas A Atender Por Los Sedti Mediante Capacitaciones, Talleres, Servicios Integrales Y Apoyos Para Proyectos Comunitarios Y, O De Asistencia Social												(PEA-GP)
										Número De Personas Reportadas Por Los Sedti Como Atendidas Mediante Capacitaciones, Talleres, Servicios Integrales Y Apoyos Para Proyectos Comunitarios Y, O De Asistencia Social												
P1 - Continuar a la atención de la población sujeta de asistencia social, priorizando aquellas con mayores vulnerabilidades a través del acceso a la alimentación nutritiva y de calidad, así como apoyos y servicios de asistencia social.	Calidad de los hábitos alimentarios de la población beneficiaria de los Programas Alimentarios de la Estrategia Integral de Asistencia Social, Alimentación y Desarrollo Comunitario.	Mide la población beneficiaria de Programas Alimentarios que requieren modificación en sus hábitos alimentarios para lograr una alimentación saludable. Se calcula a través de una muestra representativa de los beneficiarios por Entidad Federativa (excluyendo el Programa de AA a Personas en situación de Emergencia o Desastre), lo que permite focalizar los apoyos en materia de orientación alimentaria. NOTA: EL SEGUIMIENTO DE ESTE INDICADOR SE REALIZA A NIVEL FEDERAL.	$(\text{Población de la muestra representativa nacional que tiene entre 50 y 79 puntos en el Índice de Alimentación Saludable (IAS) para la población mexicana, en el año t} / \text{Población total de la muestra nacional en el año t}) * 100$	Porcentaje Totranual	Estratégic Eficacia	Ascendente	Los Sistemas Estatales DIF operarán los programas de acuerdo a las directrices de la EIASADC vigente. El recurso del FAM-AS anualmente incrementa en igual o mayor proporción que la inflación nacional.	2023	Porcentaje De Niñas Y Niños Escolares Con Prevalencia Combinada De Sobrepeso Y Obesidad En El Año T Población Total De La Muestra Nacional En El Año T Población De La Muestra Representativa Nacional Que Tiene Entre 50 Y 79 Puntos En El Índice De Alimentación Saludable "IAS" Para La Población Mexicana, En El Año T													Población con 50 a 79 puntos en el Índice de Alimentación Saludable (IAS) para la población mexicana en el año. Bases de datos de los cuestionarios aplicados por los SEDIF. Población beneficiaria de los programas alimentarios en el año. Oros. Mide el total de la población beneficiaria de los programas alimentarios en el año
P1 - Continuar a la atención de la población sujeta de asistencia social, priorizando aquellas con mayores vulnerabilidades a través del acceso a la alimentación nutritiva y de calidad, así como apoyos y servicios de asistencia social.	Variación del estado nutricional de la población escolar (6 a 12 años)	Muestra la variación en la nutrición de la población escolar (6 a 12 años) a nivel nacional, contra la medición inmediata anterior. La evaluación del estado nutricional de la población expone la prevalencia combinada de sobrepeso y obesidad, lo que representa de manera indirecta las tendencias de la nutrición relacionadas con la dieta y hábitos alimentarios. NOTA: EL SEGUIMIENTO DE ESTE INDICADOR SE REALIZA A NIVEL FEDERAL.	$(\text{Porcentaje de niñas y niños escolares con prevalencia combinada de sobrepeso y obesidad de la muestra representativa nacional en el año t}) / (\text{Porcentaje de niñas y niños escolares con prevalencia combinada de sobrepeso y obesidad de la muestra representativa nacional en el año t-1}) * 100$	Tasa Anual	Gestión Eficacia	Ascendente	Los Sistemas Estatales DIF operarán los programas de acuerdo a las directrices de la EIASADC vigente. El recurso del FAM-AS anualmente incrementa en igual o mayor proporción que la inflación nacional.	2023	Población Con Mas De 80 Puntos En El Índice De Alimentación Saludable IAS En El Año T Porcentaje De Niñas Y Niños Escolares Con Prevalencia Combinada De Sobrepeso Y Obesidad De La Muestra Representativa Nacional En El Año T Población Beneficiaria De Los Programas Alimentarios En El Año T												Porcentaje de niñas y niños escolares con prevalencia combinada de sobrepeso y obesidad en el año t-1. Evaluación del Estado Nutricional (EEN) realizada cada año por los SEDIF en coordinación con el SNDIF del año t-1. Porcentaje de niñas y niños escolares con prevalencia combinada de sobrepeso y obesidad en el año t. Evaluación del Estado Nutricional (EEN) realizada cada año por los SEDIF en coordinación con el SNDIF del año t	
C1 -Apoyos alimentarios nutritivos y de calidad, distribuidos	Tasa de variación de desayunos escolares calientes modalidad distribuidos por día	Describe la variación del promedio nacional que existe de desayunos calientes que se distribuyen en el total de las	$(\text{Número total de desayunos calientes distribuidos a nivel nacional a las niñas, niños y adolescentes del año t}) / (\text{Número total de desayunos calientes distribuidos a nivel nacional a las niñas, niños y adolescentes del año t-1}) * 100$	Porcentaje Anual	Gestión Eficacia	Ascendente	Los Sistemas Estatales y/o Municipales DIF cuentan con las	2023	Número total De Desayunos Calientes Distribuidos A Nivel Nacional A Las													Número total de desayunos calientes distribuidos

Resumen Narrativo	Nombre del Indicador	Definición	Fórmula	Unidad de Medida / Frecuencia	Tipo de Indicador / Dimensión a medir	Sentido Ideal del Indicador	Supuestos	Línea Base		Variables de la fórmula	Metas		1er. Trimestre	2do. Trimestre	3er. Trimestre	4to. Trimestre	Justificación de Resultados		Fuente de Información del Indicador	
								Año de la Línea Base	Línea Base		Datos de las variables	Resultado	Datos de las variables	Resultado	Datos de las variables	Resultado	Datos de las variables	Resultado		Análisis Inicial e Interpretación de Resultados
	Sistemas Estatales DIF a nivel nacional a niñas, niños y adolescentes.	Entidades Federativas a niñas, niños y adolescentes del Sistema Educativo Nacional en México. NOTA: EL SEGUIMIENTO DE ESTE INDICADOR SE REALIZA A NIVEL FEDERAL	Sistema Educativo en el año 1: Número total de desayunos calientes distribuidos a nivel nacional a las niñas, niños y adolescentes del Sistema Educativo en el año 1-1)-1)*100				condiciones necesarias para distribuir apoyos alimentarios de acuerdo a los criterios establecidos por el Sistema Nacional DIF. Los proveedores cumplen con las especificaciones de los contratos firmados con los Sistemas Estatales DIF en apego a los criterios establecidos por el Sistema Nacional DIF. Los Sistemas Estatales DIF priorizan la transición a Alimentación Escolar modalidad Caliente.			Niñas, Niños Y Adolescentes Del Sistema Educativo En El Año T										a nivel nacional a niñas, niños y adolescentes del Sistema Educativo, que son beneficiarios del programa de Alimentación Escolar.; Reportes de distribución y cobertura de los Sistemas Estatales DIF.; Total de desayunos escolares distribuidos en el año.; Reportes de distribución y cobertura de los Sistemas Estatales DIF.
C1.- Apoyos alimentarios nutritivos y de calidad, distribuidos	Porcentaje de personas beneficiarias que reciben apoyos de los Programas de Atención Alimentaria, respecto al total de la población con carencia por acceso a la alimentación nutritiva y de calidad en la Entidad.	Mide el porcentaje de personas beneficiarias de los Programas Alimentarios, conforme a la medición del año 1: CONEVAL en el indicador de carencia social por acceso a la alimentación nutritiva y de calidad, de acuerdo a los Resultados de pobreza en México por entidades federativas, usando la última medición del CONEVAL disponible.	(Número total de personas beneficiarias de los Programas Alimentarios en la Entidad que presentan carencia social por acceso a la alimentación nutritiva y de calidad en el año 1) / 100	Porcentaje Anual	Estratégica Eficacia	Ascendente	Los Sistemas Estatales y/o Municipales DIF cuentan con las condiciones necesarias para distribuir apoyos alimentarios de acuerdo a los criterios establecidos por el Sistema Nacional DIF. Los proveedores cumplen con las especificaciones de los contratos firmados con los Sistemas Estatales DIF en apego a los criterios establecidos por el Sistema Nacional DIF. Los Sistemas Estatales DIF priorizan la transición a Alimentación Escolar modalidad Caliente.	2023		Número Total De Personas 104,390.0 Beneficiarias De Los Programas Alimentarios En El Año T Número Total De Personas 214,200.0 En La Entidad Que Presentan Carencia Por Acceso A La Alimentación Nutritiva Y De Calidad En El Año T									Personas beneficiarias que reciben apoyos de los Programas de Atención Alimentaria, respecto al total de la población con carencia por acceso a la alimentación nutritiva y de calidad en la Entidad.	Número total de personas beneficiarias de los programas alimentarios atendidos por el SEDIF. Reporte mensual de cobertura y distribución de los Sistemas Estatales DIF.; Número total de personas con acceso a la alimentación nutritiva y de calidad en la Entidad.; Medición del CONEVAL Resultados de pobreza en México (vigente) a nivel nacional y por entidades federativas; https://www.coneval.org.mx/Medicion/Paginas/A E_pobreza_2022.aspx
C1.- Apoyos alimentarios nutritivos y de calidad, distribuidos	Proporción de raciones entregadas a las personas beneficiarias de los Programas Alimentarios.	Mide el porcentaje de raciones alimentarias entregadas a las personas beneficiarias de los Programas Alimentarios.	(Número de raciones entregadas en el periodo / Número total de raciones programadas a distribuir en el periodo) * 100	Porcentaje Trimestral	Gestión Eficacia	Ascendente	Los Sistemas Estatales y/o Municipales DIF cuentan con las condiciones necesarias para distribuir apoyos alimentarios de acuerdo a los criterios establecidos por el Sistema Nacional DIF. Los proveedores cumplen con las especificaciones de los contratos firmados con los Sistemas Estatales DIF en apego a los criterios establecidos por el	2023	100.00	Número De Raciones Entregadas En El Periodo T 22,470.40 0.00 Número Total De Raciones Programadas A Distribuir En El Periodo T 22,470.40 0.00	0.00	6,143,400.00	9,736,800.00						Se estima entregar 22,470,400 raciones a personas beneficiarias de los Programas Alimentarios. No fue posible alcanzar la meta planeada, debido a que se hicieron adecuaciones al calendario de entrega de las dotaciones alimentarias, del contrato INAPES-50/2024, esto por el cambio de administraciones en los Sistemas Municipales DIF del Estado, la entrega del 100% de las raciones programadas se cumplirá en el cuarto trimestre del 2024.	Número de raciones entregadas a las personas beneficiarias de los Programas Alimentarios; Reportes de Cobertura y Distribución mensuales de los Sistemas Estatales DIF.; Número total de raciones programadas a entregar por el SEDIF a personas

Resumen Narrativo	Nombre del Indicador	Definición	Fórmula	Unidad de Medida / Frecuencia	Tipo de Indicador / Dimensión a medir	Sentido Ideal del Indicador	Supuestos	Línea Base		Variables de la fórmula	Metas		1er. Trimestre	2do. Trimestre	3er. Trimestre	4to. Trimestre	Justificación de Resultados		Fuente de Información del Indicador	
								Año de la Línea base	Línea Base		Datos de las variables	Resultado	Datos de las variables	Resultado	Datos de las variables	Resultado	Datos de las variables	Resultado		Análisis Inicial e Interpretación de Resultados
							Sistema Nacional DIF. Los Sistemas Estatales DIF priorizan la transición a Alimentación Escolar modalidad Caliente.			Número De Raciones Entregadas En El Periodo T	22,470.40	0.00		6,143,400.00		9,736,800.00			beneficiarios de los Programas Alimentarios: Proyecto Estatal Anual de Atención Alimentaria.	
										Número Total De Raciones Programadas A Distribuir En El Periodo T	22,470.40	0.00		22,470.40		22,470.40				
C2.- Capacitaciones y proyectos otorgados a Grupos de Desarrollo Comunitario.	Porcentaje de Grupos de Desarrollo atendidos mediante capacitaciones y/o proyectos.	Mide el número de Grupos de Desarrollo atendidos por el Sistema Estatal DIF mediante capacitaciones y proyectos, respecto al número de Grupos de Desarrollo programados por el Sistema Estatal DIF a atender durante el año.	$(\text{Número de Grupos de Desarrollo atendidos en el año } 1 \text{ por el Sistema Estatal DIF mediante capacitaciones y proyectos} / \text{Número de Grupos de Desarrollo programados por el Sistema Estatal DIF a atender durante el año } 1) * 100$	Porcentaje Anual	Estratégico Eficiencia	Ascendente	Los Grupos de Desarrollo Comunitario concluyen las tres etapas del Programa de Salud y Bienestar Comunitario (PSBC). El Sistema Estatal DIF otorga un porcentaje del recurso del FAM-AS a la operación del PSBC. El Sistema Estatal DIF opera el PSBC en apego a los criterios establecidos por el Sistema Nacional DIF.	2023	100.00	Número De Grupos De Desarrollo Atendidos En El Año T Por El Sistema Estatal DIF Mediante Capacitaciones Y Proyectos	12.00								Se dará capacitación a los 12 grupos de Desarrollo Comunitarios, conformados en nueve Municipios del Estado (Acapulpana, Bahía de Banderas, Del Nayar, Huajuco, Jala, La Yesca, Rosamorada, Santiago Ixcuintla y Tepic).	Grupos de Desarrollo atendidos por el Sistema Estatal DIF.; Informe del Cierre del PEA-DC; Grupos de Desarrollo programados a atender.; Proyecto Estatal Anual de Desarrollo Comunitario (PEA-DC)
C3.- Apoyos y servicios de asistencia social otorgados a grupos de atención prioritaria.	Porcentaje de apoyos y servicios de asistencia social otorgados a través del Programa de Atención a Grupos Prioritarios para mejorar el desarrollo integral de la población.	Mide el porcentaje de apoyos y servicios de asistencia social brindados a grupos de atención prioritaria respecto a los programados a otorgar durante el ejercicio fiscal.	$(\text{Número total de apoyos y servicios de asistencia social, brindados a grupos de atención prioritaria en el año } 1 / \text{Total de apoyos y servicios de asistencia social programados en el año } 1) * 100$	Porcentaje Trimestral	Estratégico Eficiencia	Ascendente	Los Sistemas Estatales DIF operan el Programa de Atención a Grupos Prioritarios. Cada Sistema Estatal DIF destina un porcentaje del recurso del FAM-AS conforme a los criterios establecidos por el Sistema Nacional DIF para el fortalecimiento de prestación de servicios y brindar apoyos de asistencia social.	2023		Número Total De Apoyos Y Servicios De Asistencia Social, Brindados A Grupos De Atención Prioritaria En El Año T	3,100.00	0.00		1,000.00		1,750.00			Se estima otorgar 3,100 apoyos y servicios de asistencia social, brindados a grupos de atención prioritaria en el año. Se logró al 100% lo planeado al tercer trimestre del 2024.	Número total de servicios y apoyos de asistencia social otorgados por el SEDIF.; Reportes de cobertura y distribución de los Sistemas Estatales DIF; Evidencia de la captura del SEDIF en el Sistema de Recursos Federales Transferidos.; Número total de servicios y apoyos de asistencia social programados por el SEDIF a otorgar.; Proyecto Estatal Anual de Atención a Grupos Prioritarios....
Nivel: Actividad																				
Monitoreo del cumplimiento de los criterios clave para la implementación y entrega de apoyos alimentarios.	Porcentaje de recursos del FAM Asistencia Social destinados a otorgar apoyos alimentarios.	Mide el porcentaje de recurso ejercido por el Sistema Estatal DIF del FAM-AS para adquirir apoyos alimentarios para la atención de la población sujeta de asistencia social.	$(\text{Monto total de recursos del Fondo de Aportaciones Múltiples Asistencias Sociales asignados por el Sistema DIF para otorgar apoyos alimentarios en el año } 1 / \text{Total de recursos recibidos por el Sistema DIF del Fondo de Aportaciones Múltiples Asistencia Social Alimentaria en el año } 1) * 100$	Porcentaje Anual	Gestión Eficacia	Ascendente	Los Sistemas Estatales DIF destinan al menos el 85% del FAM-AS a la adquisición y entrega de apoyos alimentarios en apego a los criterios establecidos por el Sistema Nacional DIF. Los Sistemas Estatales DIF cumplen con los criterios de calidad e inocuidad alimentaria establecidos en la normatividad aplicable y por el SNDF. Los Sistemas Estatales DIF incrementan proporcionalmente el recurso del FAM-AS el número de personas	2023		Monto Total De Recursos Del Fondo De Aportaciones Múltiples Asistencia Social Asignados Por El Sistema DIF Para Otorgar Apoyos Alimentarios En El Año	155,252.7	51.00								Recurso ejercido por el Sistema Estatal DIF para la adquisición y otorgamiento de apoyos alimentarios.; Reporte de cierre anual de los recursos ejercidos en los programas de la EIASADC y Reportes trimestrales de recurso ejercido de Atención Alimentaria.; Recurso del FAM-AS destinado a la Entidad Federativa
										Total De Recursos Recibidos Por El Sistema DIF Del Fondo De Aportaciones Múltiples Asistencia Social Alimentaria En El Año	179,937.5	24.00	86.28						Recurso ejercido por el Sistema Estatal DIF del FAM-AS para adquirir apoyos alimentarios para la atención de la población sujeta de asistencia social.	


Resumen Narrativo	Nombre del Indicador	Definición	Fórmula	Unidad de Medida / Frecuencia	Tipo de Indicador / Dimensión a medir	Sentido Ideal del Indicador	Supuestos	Línea Base		Variables de la fórmula	Metas		1er. Trimestre		2do. Trimestre		3er. Trimestre		4to. Trimestre		Justificación de Resultados			
								Año de la Línea base	Línea Base		Datos de las variables	Resultado	Datos de las variables	Resultado	Datos de las variables	Resultado	Datos de las variables	Resultado	Datos de las variables	Resultado	Análisis Inicial e Interpretación de Resultados	Fuente de Información del Indicador		
							beneficiarias de los programas alimentarios.			Monto Total De Recursos Del Fondo De Aportaciones Múltiples Asistencia Social Asignadas Por El Sistema DIF Para Otorgar Apoyos Alimentarios En El Año	155,252.7 51.00											para el ejercicio fiscal en curso. Publicación del Diario Oficial de la Federación. Acuerdo por el que se da a conocer a los gobiernos de las entidades federativas la distribución y calendarización para la ministración durante el ejercicio fiscal.		
										Total De Recursos Recibidos Por El Sistema DIF Del Fondo De Aportaciones Múltiples Asistencia Social Alimentaria En El Año	179,937.5 24.00													
Monitoreo del cumplimiento de los criterios clave para la implementación y entrega de apoyos alimentarios.	Porcentaje de insumos alimenticios adquiridos por los Sistemas Estatales DIF para los programas alimentarios entregados a las personas beneficiarias con cumplimiento a los criterios de calidad e inocuidad alimentaria.	Calcula el número de insumos alimenticios cuyos análisis de laboratorio con cumplimiento a los parámetros de las Especificaciones Técnicas de Calidad, en cumplimiento a los criterios de calidad e inocuidad establecidos en la normativa aplicable y por el Sistema Nacional DIF. NOTA: EL SEGUIMIENTO DE ESTE INDICADOR SE REALIZA A NIVEL FEDERAL	(Número de insumos con análisis de laboratorio con cumplimiento a los criterios de calidad e inocuidad / Número total de insumos que conforman los programas alimentarios) * 100	Porcentaje Anual	Gestión Eficiencia	Ascendente	Los Sistemas Estatales DIF destinan al menos el 85% del FAM-AS a la adquisición y entrega de apoyos alimentarios en apego a los criterios establecidos por el Sistema Nacional DIF. Los Sistemas Estatales DIF cumplen con los criterios de calidad e inocuidad alimentaria establecidos en la normativa aplicable y por el SNDIF. Los Sistemas Estatales DIF incrementan proporcionalmente al recurso del FAM-AS el número de personas beneficiarias de los programas alimentarios.			Número Total De Insumos Que Conforman Los Programas Alimentarios													Análisis de laboratorio que cumplen con criterios de calidad e inocuidad alimentaria. Análisis de laboratorio de seguimiento	
									2023															
Monitoreo del cumplimiento de los criterios clave para la implementación y entrega de apoyos alimentarios.	Número de Centros Escolares públicos del nivel preescolar y primaria atendidos por el Sistema Estatal DIF a través de la entrega de Desayunos Escolares.	Porcentaje de Centros Escolares públicos del nivel preescolar y primaria atendidos por el Sistema Estatal DIF respecto a los Centros Escolares públicos del nivel preescolar y primaria en la Entidad Federativa.	(Número de Centros Escolares públicos del nivel preescolar y primaria atendidos por el Sistema Estatal DIF / Número de Centros Escolares públicos del nivel preescolar y primaria en la Entidad Federativa de acuerdo a datos de la Secretaría de Educación Pública) * 100	Porcentaje Semestral	Gestión Eficiencia	Ascendente	Los Sistemas Estatales DIF destinan al menos el 85% del FAM-AS a la adquisición y entrega de apoyos alimentarios en apego a los criterios establecidos por el Sistema Nacional DIF. Los Sistemas Estatales DIF cumplen con los criterios de calidad e inocuidad alimentaria establecidos en la normativa aplicable y por el SNDIF. Los Sistemas Estatales DIF incrementan proporcionalmente al recurso del FAM-AS el número de personas beneficiarias de los programas alimentarios.			Número De Centros Escolares Públicos Del Nivel Preescolar Y Primaria Atendidos Por El Sistema Estatal DIF	1,253.00		626.00											Centros Escolares públicos del nivel preescolar y primaria en la Entidad Federativa, de acuerdo a datos de SEP; Sistema Interactivo de Consulta de Estadística Educativa https://www.planeacion.sep.gob.mx/principales/cifras/ ; Centros Escolares públicos del nivel preescolar y primaria atendidos por el SEDIF.; Reporto Semestral de Centros Escolares, Comedores y Comités que el SEDIF envían los SNDIF..
									2023														Se atenderán a centros escolares públicos del nivel preescolar y primaria en la Entidad Federativa. Fue logrado al 100% lo planeado al segundo trimestre del 2024.	

Resumen Narrativo	Nombre del Indicador	Definición	Fórmula	Unidad de Medida / Frecuencia	Tipo de Indicador / Dimensión a medir	Sentido Ideal del Indicador	Supuestos	Línea Base		Variables de la fórmula	Metas		1er. Trimestre		2do. Trimestre		3er. Trimestre		4to. Trimestre		Justificación de Resultados		
								Año de la Línea Base	Línea Base		Datos de las variables	Resultado	Datos de las variables	Resultado	Datos de las variables	Resultado	Datos de las variables	Resultado	Datos de las variables	Resultado	Análisis Inicial e Interpretación de Resultados	Fuente de Información del Indicador	
Monitoreo del cumplimiento de los criterios clave para la implementación y entrega de apoyos alimentarios.	Porcentaje de población escolar atendida en la Entidad Federativa mediante el Programa de Alimentación Escolar.	Mide el porcentaje de población escolar en la Entidad Federativa atendida por el Sistema Estatal DIF con el Programa de Alimentación Escolar mediante el FAM-AS, respecto al número de población escolar registrada en la SEP.	(Número de población escolar atendida por el Sistema Estatal DIF con el Programa de Alimentación Escolar mediante el FAM-AS / Número de población escolar registrada en la SEP en el ciclo escolar en curso) * 100	Porcentaje Anual	Gestión Eficiencia	Ascendente	Los Sistemas Estatales DIF destinan al menos el 65% del FAM-AS a la adquisición y entrega de apoyos alimentarios en apego a los criterios establecidos por el Sistema Nacional DIF. Los Sistemas Estatales DIF cumplen con los criterios de calidad e inocuidad alimentaria establecidos en la normatividad aplicable y por el SNDIF. Los Sistemas Estatales DIF incrementan proporcionalmente al recurso del FAM-AS el número de personas beneficiarias de los programas alimentarios.	2023	72,840.00	Número De Población Escolar Atendida Por El Sistema Estatal DIF Con El Programa De Alimentación Escolar Mediante El Fam_As	162,056.00	Número De Población Escolar Registrada En La Sep En El Ciclo Escolar En Curso	0	44.95								Se estima atender a 72,840 beneficiarios de población escolar en la Entidad Federativa por el Sistema Estatal DIF con el Programa de Alimentación Escolar.	Número de población escolar atendida: Reportes Mensuales de Cobertura y Distribución; Número de población escolar en SEP; Sistema Interactivo de Consulta de Estadística Educativa por el Sistema Estatal DIF con el Programa de Alimentación Escolar. https://www.planacion.sep.gob.mx/principales/tra/
Monitoreo del cumplimiento de los criterios clave para la implementación y entrega de capacitaciones y proyectos en Grupos de Desarrollo Comunitario.	Promedio de visitas de capacitación y/o de seguimiento de proyecto realizadas durante el año por los Promotores Comunitarios a los Grupos de Desarrollo constituidos.	Mide el promedio de número de visitas realizadas durante el año por los Promotores Comunitarios para la implementación de capacitaciones y seguimiento de proyectos a los Grupos de Desarrollo constituidos. NOTA: EL SEGUIMIENTO DE ESTE INDICADOR SE REALIZA A NIVEL FEDERAL	(visitas realizadas durante el año por los Promotores Comunitarios para la implementación de capacitaciones y seguimiento de proyectos a los Grupos de Desarrollo constituidos / Total de Grupos de Desarrollo vigentes durante el año)	Promedio Anual	Gestión Eficacia	Ascendente	Los Sistemas Estatales DIF destinan al menos el 1% del FAM-AS a la adquisición y entrega de insumos para capacitaciones y proyectos en apego a los criterios establecidos por el Sistema Nacional DIF. Los Sistemas Estatales DIF cumplen con la implementación de las tres etapas y componentes en los Grupos de Desarrollo. Los Sistemas Estatales DIF incrementan proporcionalmente al recurso del FAM-AS el número de personas beneficiarias del Programa de Salud y Bienestar Comunitario.	2023	65.60	Total De Grupos De Desarrollo Vigentes Durante El Año												Número de Grupos de Desarrollo constituidos: Informe del Proyecto Estatal Anual de Desarrollo Comunitario (IPPEA-DC)	
Monitoreo del cumplimiento de los criterios clave para la implementación y entrega de capacitaciones y proyectos en Grupos de Desarrollo Comunitario.	Porcentaje de recursos del FAM Asistencia Social destinados a otorgar capacitaciones y proyectos a Grupos de Desarrollo constituidos.	Mide el porcentaje de recurso ejercido por el Sistema Estatal DIF del FAM-AS en el año corriente para brindar capacitaciones y proyectos a los Grupos de Desarrollo constituidos.	(Monto total de recursos del FAM AS ejercidos por el Sistema Estatal DIF para otorgar capacitaciones y proyectos a Grupos de Desarrollo constituidos, en el año T / Total de recursos recibidos del FAM AS en la Entidad Federativa en el año I) * 100	Porcentaje Anual	Gestión Eficiencia	Ascendente	Los Sistemas Estatales DIF destinan al menos el 1% del FAM-AS a la adquisición y entrega de insumos para capacitaciones y proyectos en apego a los criterios establecidos por el Sistema Nacional DIF. Los Sistemas Estatales DIF cumplen con la implementación de las tres etapas y componentes en los Grupos de Desarrollo. Los Sistemas Estatales DIF incrementan proporcionalmente al recurso del FAM-AS el número de personas beneficiarias del Programa de Salud y Bienestar Comunitario.	2023	14,136.37	Monto Total De Recursos Del Fam As Ejercidos Por El Sistema Estatal DIF Para Otorgar Capacitaciones Y Proyectos A Grupos De Desarrollo Constituidos, En El Año T	2.00	Total De Recursos Recibidos Del Fam As En La Entidad Federativa En El Año T	179,937.5	24.00								Se brindarán capacitaciones, proyectos a Grupos de Desarrollo constituidos y Apoyos a Centros de Desarrollo Comunitario, Programas de Salud y Bienestar Comunitario y Centros de Desarrollo Comunitario DIF Pilares.	Recurso ejercido por el sistema Estatal DIF para la adquisición y otorgamiento de capacitaciones y proyectos correspondientes a los Grupos de Desarrollo constituidos, durante el ejercicio fiscal en curso. Reporte de Cuenta anual de los recursos ejercidos en los programas de la EIASDC y Reportes trimestrales de recurso ejercido de Desarrollo Comunitario.; Recurso del FAM-AS destinado a


Resumen Narrativo	Nombre del Indicador	Definición	Fórmula	Unidad de Medida / Frecuencia	Tipo de Indicador / Dimensión a medir	Sentido Ideal del Indicador	Supuestos	Línea Base		Variables de la fórmula	Metas		1er. Trimestre		2do. Trimestre		3er. Trimestre		4to. Trimestre		Justificación de Resultados			
								Año de la Línea Base	Línea Base		Datos de las variables	Resultado	Datos de las variables	Resultado	Datos de las variables	Resultado	Datos de las variables	Resultado	Datos de las variables	Resultado	Datos de las variables	Resultado	Análisis Inicial e Interpretación de Resultados	Fuente de Información del Indicador
							beneficiarias de los programas alimentarios.			Monto Total De Recursos Del Fondo De Aportaciones Múltiples Asistencia Social Asignados Por El Sistema DIF Para Otorgar Apoyos Alimentarios En El Año	155,252.7	51.00										para el ejercicio fiscal en curso. Publicación del Diario Oficial de la Federación. Acuerdo por el que se da a conocer a los gobiernos de las entidades federativas la distribución y calendarización para la ministración durante el ejercicio fiscal.		
										Total De Recursos Recibidos Por El Sistema DIF Del Fondo De Aportaciones Múltiples Asistencia Social Alimentaria En El Año	179,937.5	24.00												
Monitoreo del cumplimiento de los criterios clave para la implementación y entrega de apoyos alimentarios.	Porcentaje de insumos alimenticios adquiridos por los Sistemas Estatales DIF para los programas alimentarios entregados a las personas beneficiarias con cumplimiento a los criterios de calidad e inocuidad alimentaria.	Calcula el número de insumos alimenticios cuyos análisis de laboratorio se encuentren dentro de criterios de calidad e inocuidad / los parámetros de las Especificaciones Técnicas de Calidad, en cumplimiento a los criterios de calidad e inocuidad establecidos en la normativa aplicable y por el Sistema Nacional DIF.	Número de insumos con análisis de laboratorio con cumplimiento a los criterios de calidad e inocuidad / Número total de insumos que conforman los programas alimentarios				Los Sistemas Estatales DIF destinan al menos el 85% del FAM-AS a la adquisición y entrega de apoyos alimentarios en pago a los criterios establecidos por el Sistema Nacional DIF. Los Sistemas Estatales DIF cumplen con los criterios de calidad e inocuidad alimentaria establecidos en la normatividad aplicable y por el SNDIF. Los Sistemas Estatales DIF incrementan proporcionalmente al recurso del FAM-AS el número de personas beneficiarias de los programas alimentarios.			Número Total De Insumos Que Conforman Los Programas Alimentarios												2023	Análisis de laboratorio que curpion con criterios de calidad e inocuidad alimentaria. Análisis de laboratorio de seguimiento	
				Porcentaje Anual	Gestión Eficiencia	Ascendente				Número De Insumos Con Análisis De Laboratorio Con Cumplimiento A Los Criterios De Calidad E Inocuidad														
Monitoreo del cumplimiento de los criterios clave para la implementación y entrega de apoyos alimentarios.	Número de Centros Escolares públicos del nivel preescolar y primaria atendidos por el Sistema Estatal DIF a través de la entrega de Desayunos Escolares.	Porcentaje de Centros Escolares públicos del nivel preescolar y primaria atendidos por el Sistema Estatal DIF respecto a los Centros Escolares públicos del nivel preescolar y primaria en la Entidad Federativa.	(Número de Centros Escolares públicos del nivel preescolar y primaria atendidos por el Sistema Estatal DIF / Número de Centros Escolares públicos del nivel preescolar y primaria en la Entidad Federativa de acuerdo a datos de la Secretaría de Educación Pública) * 100				Los Sistemas Estatales DIF destinan al menos el 85% del FAM-AS a la adquisición y entrega de apoyos alimentarios en pago a los criterios establecidos por el Sistema Nacional DIF. Los Sistemas Estatales DIF cumplen con los criterios de calidad e inocuidad alimentaria establecidos en la normatividad aplicable y por el SNDIF. Los Sistemas Estatales DIF incrementan proporcionalmente al recurso del FAM-AS el número de personas beneficiarias de los programas alimentarios.			Número De Centros Escolares Públicos Del Nivel Preescolar Y Primaria Atendidos Por El Sistema Estatal DIF	1,253.00	626.00											2023	Centros Escolares públicos del nivel preescolar y primaria en la Entidad Federativa, de acuerdo a datos de SEP; Sistema Interactivo de Consulta de Estadística Educativa https://www.planacion.sep.gob.mx/informacion/estadisticas/
				Porcentaje Semestral	Gestión Eficiencia	Ascendente				Número De Centros Escolares Públicos Del Nivel Preescolar Y Primaria En La Entidad Federativa De Acuerdo A Datos De La Secretaría De Educación Pública	2,153.00	2,153.00												Se atenderán a centros escolares públicos del nivel preescolar y primaria en la Entidad Federativa. Fue logrado al 100% lo planeado al segundo trimestre del 2024.
											58.20	29.00												Centros Escolares públicos del nivel preescolar y primaria atendidos por el SEDIF. Reporte Semestral de Centros Escolares, Comedores y Camión que el SEDIF envían los

Resumen Narrativo	Nombre del Indicador	Definición	Fórmula	Unidad de Medida / Frecuencia	Tipo de Indicador / Dimensión a medir	Sentido Ideal del Indicador	Supuestos	Línea Base		Variables de la fórmula	Metas		1er. Trimestre		2do. Trimestre		3er. Trimestre		4to. Trimestre		Justificación de Resultados	
								Año de la Línea base	Línea Base		Datos de las variables	Resultado	Datos de las variables	Resultado	Datos de las variables	Resultado	Datos de las variables	Resultado	Datos de las variables	Resultado	Análisis Inicial e Interpretación de Resultados	Fuente de Información del Indicador
																						Integral de la Familia Dirección de Atención Alimentaria, documentos oficiales firmados en común acuerdo con cada Sistema DIF. En resguardo de la Dirección de Atención Alimentaria del Sistema Nacional DIF, Número de asesorías programadas: Programa Anual de Trabajo de la Dirección de Atención Alimentaria en resguardo de la Dirección de Atención Alimentaria del Sistema Nacional DIF


Nota : En apego al artículo 80 de la Ley General de Contabilidad Gubernamental, la presente MIR fue modificada en relación a la publicada en el Presupuesto de Egresos del Estado de Nayarit 2024, en función a que esta se deriva de la MIR federal del FAM ASISTENCIA SOCIAL del Ramo 33, misma que la federación revisó, modificó y actualizó, el pasado mes de marzo en apego al artículo en mención.



DRA. IRLANDA XIOMARA GÓMEZ VALTIERRA
DIRECTORA GENERAL DEL DIF



Dra. Irlanda Xiomara Gómez Valtierra
Directora General



Profr. Bealnz García Pérez
Titular de la Unidad de Planeación, Estadística, Evaluación y
Presupuestación

Fecha de Elaboración: 10/10/2024

SISTEMA PARA EL DESARROLLO INTEGRAL DE LA FAMILIA DEL ESTADO DE NAYARIT

OBRAS Y ACCIONES REALIZADAS

En el trimestre comprendido Del 01 de Julio al 30 de Septiembre de 2024 no se cuenta con obras y acciones realizadas en el Sistema para el Desarrollo Integral de la familia Del Estado de Nayarit.

A handwritten signature in black ink, consisting of several loops and a vertical line ending in a small star-like flourish.

DRA. IRLANDA XIOMARA GOMEZ VALTIERRA
DIRECTORA GENERAL DEL SIDIFEN

A handwritten signature in black ink, featuring a large, sweeping curve followed by a vertical line and a horizontal stroke.


L.A.E. RAFAEL CARRETO LOPEZ
SUBDIRECTOR GENERAL ADMINISTRATIVO

ESTADO DE SITUACIÓN FINANCIERA DEL SISTEMA PARA EL DESARROLLO INTEGRAL DE LA FAMILIA DEL ESTADO DE NAYARIT

ESTADO DE NAYARIT
 Estado de Situación Financiera
 Al 30/sep./2024
 (Cifras en Pesos)

	2024		2024
ACTIVO		PASIVO	
ACTIVO CIRCULANTE	130,606,762.84	PASIVO CIRCULANTE	22,729,241.51
EFFECTIVO Y EQUIVALENTES	7,848,713.14	CUENTAS POR PAGAR A CORTO PLAZO	19,642,900.03
EFFECTIVO	48,040.85	SERVICIOS PERSONALES POR PAGAR A CORTO PLAZO	1,359,820.98
BANCOS/DEPENDENCIAS Y OTROS	78,291,820.61	PROVEEDORES POR PAGAR A CORTO PLAZO	3,493,354.55
DEPOSITOS DE FONDOS DE TERCEROS EN GARANTIA Y/O A	147,251.68	CONTRATISTAS POR OBRAS PUBLICAS POR PAGAR A CORTO PLAZO	4,471.90
DERECHOS A RECIBIR EFECTIVO O EQUIVALENTES	47,869,398.96	TRANSFERENCIAS OTORGADAS POR PAGAR A CORTO PLAZO	3,360,737.57
INVERSIONES FINANCIERAS DE CORTO PLAZO	9,304,963.43	RETENCIONES Y CONTRIBUCIONES POR PAGAR A CORTO PLAZO	11,424,515.03
CUENTAS POR COBRAR A CORTO PLAZO	33,476,715.19	DOCUMENTOS POR PAGAR A CORTO PLAZO	0.00
DEUDORES DIVERSOS POR COBRAR A CORTO PLAZO	4,904,212.36	PORCION A CORTO PLAZO DE LA DEUDA PUBLICA A LARGO PLAZO	0.00
INGRESOS POR RECUPERAR A CORTO PLAZO	2,721.04	TITULOS Y VALORES A CORTO PLAZO	0.00
PRESTAMOS OTORGADOS A CORTO PLAZO	180,786.94	PASIVOS DIFERISO A CORTO PLAZO	0.00
DERECHOS A RECIBIR BIENES O SERVICIOS	160,060.07	FONDOS Y BIENES DE TERCEROS EN GARANTIA Y/O ADMINISTRACION	0.00
ANTICIPO A PROVEEDORES POR ADQUISICION DE BIENES Y	160,060.07	PROVISIONES A CORTO PLAZO	0.00
INVENTARIOS	0.00	OTROS PASIVOS A CORTO PLAZO	3,086,341.48
ALMACENES	4,090,190.67	OTROS PASIVOS CIRCULANTES	3,086,341.48
ALMACEN DE MATERIALES Y SUMINISTROS DE CONSUMO	4,090,190.67	TOTAL DE PASIVOS CIRCULANTES	22,729,241.51
ESTIMACION POR PERDIDA O DETERIORO DE ACTIVOS CIRCULANTES	0.00	PASIVO NO CIRCULANTE	0.00
OTROS ACTIVOS CIRCULANTES	0.00	CUENTAS POR PAGAR A LARGO PLAZO	0.00
TOTAL DE ACTIVOS CIRCULANTES	130,606,762.84	DOCUMENTOS POR PAGAR A LARGO PLAZO	0.00
ACTIVO NO CIRCULANTES	263,120,154.89	DEUDA PUBLICA A LARGO PLAZO	0.00
INVERSIONES FINANCIERAS A LARGO PLAZO	0.00	PASIVOS DIFERIDOS A LARGO PLAZO	0.00
DERECHOS A RECIBIR EFECTIVO O EQUIVALENTES A LARGO PLAZO	0.00	FONDOS Y BIENES DE TERCEROS EN GARANTIA Y/O ADMINISTACION	0.00
BIENES INMUEBLES, INFRAESTRUCTURA Y CONSTRUCCIONES EN	240,927,787.12	PROVISIONES A LARGO PLAZO	0.00
TERRENOS	1,400,000.00	TOTAL DE PASIVOS NO CIRCULANTES	0.00
EDIFICIOS NO HABITACIONALES	224,633,727.36	TOTAL PASIVO	\$ 22,729,241.51
CONSTRUCCIONES EN PROCESO EN BIENES DE DOMINIO PUBLICO	8,614,686.70	HACIENDA PUBLICA/PATRIMONIO	
CONSTRUCCIONES EN PROCESO EN BIENES PROPIOS	5,914,591.29	HACIENDA PUBLICA/PATRIMONIO CONTRIBUIDO	\$ 150,599,442.15
OTROS BIENES INMUEBLES	364,781.77	APORTACIONES	21,528,877.10
BIENES MUEBLES	112,963,944.53	DONACIONES DE CAPITAL	129,070,565.05
MOBILIARIO Y EQUIPO DE ADMINISTRACION	28,955,409.77	ACTUALIZACION DE LA HACIENDA PUBLICA/PATRIMONIO	0.00
MOBILIARIO Y EQUIPO EDUCACIONAL Y RECREATIVO	7,945,432.64	HACIENDA PUBLICA/PATRIMONIO GENERADO	\$ 220,398,234.07
EQUIPO E INSTRUMENTAL MEDICO Y DE LABORATORIO	25,250,531.99	RESULTADOS DEL EJERCICIO (AHORRO /DESAHORRO)	14,736,479.96
VEHICULOS Y EQUIPO DE TRANSPORTE	43,794,876.20	RESULTADOS DE EJERCICIOS ANTERIORES	75,871,838.05
MAQUINARIA OTROS EEQUIPOS Y HERRAMIENTAS	6,591,959.28	REVALUOS	112,234,486.95
COLECCIONES OBRAS DE ARTE Y OBJETOS VALIOSOS	425,734.65	REVALUO DE BIENES INMUEBLES	112,266,794.98
ACTIVOS INTANGIBLES	249,686.30	REVALUO DE BIENES MUEBLES	32,308.03
SOFTWARE	149,686.30	RESERVAS	9,656,542.33

OTROS ACTIVOS INTANGIBLES	100,000.00	RESERVAS DE PATRIMONIO	9,666,542.33
DEPRECIACION DETERIORO Y AMORTIZACION ACUMULADA DE BIENES	- 99,212,313.75	RECTIFICACIONES DE RESULTADOS DE EJERCICIOS ANTERIORES	7,888,886.78
DEPRECIACION ACUMULADA DE BIENES INMUEBLES	- 10,966,463.68	CAMBIO POR ERRORES CONTABLES	7,888,886.78
DEPRECIACION ACUMULADA DE BIENES MUEBLES	- 88,048,435.76	EXCESO O INSUFICIENCIA EN LA ACTUALIZACION DE LA H	0.00
AMORTIZACION ACUMULADA DE ACTIVOS INTANGIBLES	- 197,414.31	RESULTADO POR POSICION MONETARIA	0.00
ACTIVOS DIFERIDOS	0.00	RESULTADO POR TENENCIA DE ACTIVOS NO MONETARIOS	0.00
ESTIMACION POR PERDIDA O DETERIORO DE ACTIVOS NO CIRCULANTES	0.00	TOTAL DE HACIENDA PUBLICA/PATRIMONIO	370,997,676.22
OTROS ACTIVOS NO CIRCULANTES	8,191,050.69	TOTAL DE PASIVO Y HACIENDA PUBLICA/PATRIMONIO	\$ 393,726,917.73
BIENES EN COMODATO	8,191,050.69		
TOTAL DE ACTIVOS NO CIRCULANTES	263,120,154.89		
TOTAL DE ACTIVOS	\$ 393,726,917.73		



DIRECTOR GENERAL
 DE ADMINISTRACION
 Y FINANZAS
 DEL GOBIERNO
 FEDERAL
 DE MEXICO

SISTEMA PARA EL DESARROLLO INTEGRAL DE LA FAMILIA DEL ESTADO DE NAYARIT

ESTADO DE NAYARIT

Estado de Situación Financiera

Al 30/sep./2024

(Cifras en Pesos)

CUENTAS DE ORDEN CONTABLE

VALORES

VALORES EN CUSTODIA

CUSTODIA EN VALORES

INSTRUMENTOS DE CREDITO PRESTADOS A FORMADORES DE MERCADO

PRESTAMO DE INSTRUMENTOS DE CREDITO A FORMADORES DE MERCADO

INSTRUMENTOS DE CREDITO RECIBIDOS EN GARANTIA DE LOS FORMADORES DE MERCADO

GARANTIA DE CREDITOS RECIBIDOS DE LOS FORMADORES DE MERCADO

EMISION DE OBLIGACIONES

AUTORIZACION PARA LA EMISION DE BONOS TITULOS Y VALORES

AUTORIZACION PARA LA EMISION DE BONOS TITULOS Y VALORES

EMISIONES AUTORIZADAS DE LA DEUDA PUBLICA INTERNA Y EXTERNA

SUSCRIPCION DE CONTRATOS DE PRESTAMOS Y OTRAS OBLIGACIONES

SUSCRIPCION DE CONTRATOS DE PRESTAMOS Y OTRAS OBLIGACIONES

CONTRATOS DE PRESTAMOS Y OTRAS OBLIGACIONES DE LA DEUDA

AVALES Y GARANTIAS

AVALES AUTORIZADOS

AVALES FIRMADOS

FIANZAS Y GARANTIAS RECIBIDAS POR DEUDAS A COBRAR

FIANZAS Y GARANTIAS RECIBIDAS

FIANZAS OTORGADAS PARA RESPALDAR OBLIGACIONES NO FISCALES

FIANZAS OTORGADAS DEL GOBIERNO PARA RESPALDAR OBLIGACIONES

JUICIOS

DEMANDAS JUDICIALES EN PROCESO DE RESOLUCION

RESOLUCION DE DEMANDAS EN PROCESO JUDICIAL

INVERSION MEDIANTE PROYECTOS PARA PRESTACION DE SERVICIOS PPS

CONTRATOS PARA INVERSION MEDIANTE PROYECTOS PARA PRESTACION DE SERVICIOS PPS

INVERSION PUBLICA CONTRATADA MEDIANTE PROYECTOS PARA PRESTACION DE SERVICIOS PPS

BIENES CONSESIONADOS O EN COMODATO

BIENES BAJO CONTRATO EN CONCESION

CONTRATO DE CONCESION POR BIENES

BIENES BAJO CONTRATO EN COMODATO

CONTRATO DE COMODATO POR BIENES

\$0.00

0.00

0.00

0.00

0.00

0.00

0.00

\$0.00

0.00

0.00

0.00

0.00

0.00

0.00

\$0.00

0.00

0.00

0.00

0.00

0.00

0.00

\$0.00

0.00

0.00

\$0.00

0.00

0.00

\$0.00

0.00

0.00

23.00

23.00

SISTEMA PARA EL DESARROLLO INTEGRAL DE LA FAMILIA DEL ESTADO DE NAYARIT

ESTADO DE NAYARIT
Estado de Situación Financiera
Al 30/sep./2024
(Cifras en Pesos)

CUENTAS DE ORDEN PRESUPUESTARIAS

LEY DE INGRESOS

LEY DE INGRESOS ESTIMADA	558,310,143.43
LEY DE INGRESOS POR EJECUTAR	248,233,719.23
MODIFICACIONES A LA LEY DE INGRESOS ESTIMADA	10,005,063.50
LEY DE INGRESOS DEVENGADA	320,081,487.70
LEY DE INGRESOS RECAUDADA	320,081,487.70


PRESUPUESTO DE EGRESOS

PRESUPUESTO DE EGRESOS APROBADO	558,310,143.43
PRESUPUESTO DE EGRESOS POR EJERCER	121,056,529.17
MODIFICACIONES AL PRESUPUESTO DE EGRESOS APROBADO	66,498,297.87
PRESUPUESTO DE EGRESOS COMPROMETIDO	503,756,842.13
PRESUPUESTO DE EGRESOS DEVENGADO	301,961,512.43
PRESUPUESTO DE EGRESOS EJERCIDO	300,756,339.29
PRESUPUESTO DE EGRESOS PAGADO	299,727,326.43

"BAJO PROTESTA DE DECIR VERDAD DECLARAMOS QUE LOS ESTADOS FINANCIEROS Y SUS NOTAS, SON RAZONABLEMENTE CORRECTOS Y SON RESPONSABILIDAD DEL EMISOR"



DRA. IRLANDA XIOMARA GOMEZ VALTIERRA
DIRECTORA GENERAL SIDIFEN



L.A.E. RAFAEL CARRETO LOPEZ
SUBDIRECTOR GENERAL ADMINISTRATIVO


**SISTEMA PARA EL DESARROLLO INTEGRAL DE LA FAMILIA DEL
ESTADO DE NAYARIT**
Estado de Actividades


Del 01/jul./2024 al 30/sep./2024

(Cifras en Pesos)

Concepto	2024
INGRESOS Y OTROS BENEFICIOS	
INGRESOS DE GESTIÓN	
PRODUCTOS	\$2,095,204.46
INGRESOS POR VENTA DE BIENES Y PRESTACIÓN DE SERVICIOS	\$313,296.76
PARTICIPACIONES, APORTACIONES, CONVENIOS, INCENTIVOS DERIVADOS DE LA COLABORACIÓN FISCAL, FONDOS DISTINTOS DE APORTACIONES, TRANSFERENCIAS, ASIGNACIONES, SUBSIDIOS Y SUBVENCIONES, Y PENSIONES Y JUBILACIONES	\$1,781,907.70
PARTICIPACIONES, APORTACIONES, CONVENIOS, INCENTIVOS DERIVADOS DE LA COLABORACIÓN FISCAL Y FONDOS DISTINTOS DE APORTACIONES	\$108,765,968.99
TRANSFERENCIAS, ASIGNACIONES, SUBSIDIOS Y SUBVENCIONES, Y PENSIONES Y JUBILACIONES	\$46,291,859.81
OTROS INGRESOS Y BENEFICIOS	\$62,474,109.18
OTROS INGRESOS Y BENEFICIOS VARIOS	\$100,000.00
Total de Ingresos y Otros Beneficios	\$100,000.00
GASTOS Y OTRAS PERDIDAS	
GASTOS DE FUNCIONAMIENTO	
SERVICIOS PERSONALES	\$110,961,173.45
MATERIALES Y SUMINISTROS	\$49,304,565.31
SERVICIOS GENERALES	\$39,269,127.48
TRANSFERENCIAS, ASIGNACIONES, SUBSIDIOS Y OTRAS AYUDAS	\$5,252,125.44
AYUDAS SOCIALES	\$4,783,312.39
PARTICIPACIONES Y APORTACIONES	\$79,666,703.54
INTERESES, COMISIONES Y OTROS GASTOS DE LA DEUDA PÚBLICA	\$79,666,703.54
OTROS GASTOS Y PÉRDIDAS EXTRAORDINARIAS	\$0.00
ESTIMACIONES, DEPRECIACIONES, DETERIOROS, OBSOLESCENCIA Y AMORTIZACIONES	\$0.00
INVERSIÓN PÚBLICA	
Total de Gastos y otras Pérdidas	\$1,991,164.14
Resultados del Ejercicio (Ahorro/Desahorro)	\$1,991,164.14
	\$0.00
	\$130,962,432.99
	-\$20,001,259.54

"Bajo protesta de decir verdad declaramos que los Estados Financieros y sus notas, son razonablemente correctos y son responsabilidad del emisor".


 DRA. IRLANDA XIOMARA GOMEZ VALTIERRA
 DIRECTOR GENERAL


 LIC. RAFAEL CARRETO LOPEZ
 SUBDIRECTOR GENERAL ADMINISTRATIVO


**SISTEMA PARA EL DESARROLLO INTEGRAL DE LA FAMILIA DEL
ESTADO DE NAYARIT**
Estado de Actividades


Del 01/ene./2024 al 30/sep./2024

(Cifras en Pesos)

Concepto	2024
INGRESOS Y OTROS BENEFICIOS	
INGRESOS DE GESTIÓN	\$5,714,886.85
PRODUCTOS	\$670,821.13
INGRESOS POR VENTA DE BIENES Y PRESTACION DE SERVICIOS	\$5,044,065.72
PARTICIPACIONES, APORTACIONES, CONVENIOS, INCENTIVOS DERIVADOS DE LA COLABORACIÓN FISCAL, FONDOS DISTINTOS DE APORTACIONES, TRANSFERENCIAS, ASIGNACIONES, SUBSIDIOS Y SUBVENCIONES, Y PENSIONES Y JUBILACIONES.	\$314,089,540.85
PARTICIPACIONES, APORTACIONES, CONVENIOS, INCENTIVOS DERIVADOS DE LA COLABORACIÓN FISCAL Y FONDOS DISTINTOS DE APORTACIONES	\$140,726,980.81
TRANSFERENCIAS, ASIGNACIONES, SUBSIDIOS Y SUBVENCIONES, Y PENSIONES Y JUBILACIONES	\$173,362,550.04
OTROS INGRESOS Y BENEFICIOS	\$277,060.00
OTROS INGRESOS Y BENEFICIOS VARIOS	\$277,060.00
Total de Ingresos y Otros Beneficios	\$320,081,487.70
GASTOS Y OTRAS PÉRDIDAS	
GASTOS DE FUNCIONAMIENTO	\$148,176,799.42
SERVICIOS PERSONALES	\$125,359,463.19
MATERIALES Y SUMINISTROS	\$10,099,504.32
SERVICIOS GENERALES	\$12,717,831.91
TRANSFERENCIAS, ASIGNACIONES, SUBSIDIOS Y OTRAS AYUDAS	\$145,172,401.14
AYUDAS SOCIALES	\$145,172,401.14
PARTICIPACIONES Y APORTACIONES	\$0.00
INTERESES, COMISIONES Y OTROS GASTOS DE LA DEUDA PÚBLICA	\$0.00
OTROS GASTOS Y PÉRDIDAS EXTRAORDINARIAS	\$11,995,807.18
ESTIMACIONES, DEPRECIACIONES, DETERIOROS, OBSOLESCENCIA Y AMORTIZACIONES	\$11,995,807.18
INVERSIÓN PÚBLICA	\$0.00
Total de Gastos y otras Pérdidas	\$305,345,007.74
Resultados del Ejercicio (Ahorro/Desahorro)	\$14,736,479.96

"Bajo protesta de decir verdad declaramos que los Estados Financieros y sus notas, son razonablemente correctos y son responsabilidad del emisor".


 DRA. IRLANDA XIOMARA GOMEZ VALTIERRA
 DIRECTOR GENERAL


 LIC. RAFAEL CARRETO LÓPEZ
 SUBDIRECTOR GENERAL ADMINISTRATIVO

**SISTEMA PARA EL DESARROLLO INTEGRAL DE LA FAMILIA DEL ESTADO DE NAYARIT
NOTAS AL INFORME DE AVANCE DE GESTION FINANCIERA
TERCER TRIMESTRE DEL 2024**

I. El Balance Presupuestario

El Balance Presupuestario a que hace referencia la Ley de Disciplina Financiera de las Entidades Federativas y los municipios.

No aplica

II El número, nombre y ubicación de las obras y acciones realizadas, indicando la inversión aprobada, los recursos ejercidos y saldos Generados.

No aplica

III Aumento o creación de Presupuestos de Egresos.

Programa de Atención a Personas con Discapacidad, Equipamiento para el Centro de Rehabilitación y Educación Especial del Estado de Nayarit, por la Cantidad de 1, 307,477.81 Ramo 12

Fortalecimiento para la Atención de NNA Migrantes en el Estado de Nayarit, por la cantidad de 4, 466,367.00 Ramo 12

IV. Información de Financiamiento u obligaciones Contraídas

No Aplica

V. Obligaciones a corto plazo.

No aplica

VI. Información de la Deuda Estatal Garantizada.

No aplica.

Información adicional.

No aplica


DRA. IRLANDA XIOMARA GOMEZ VALTIERRA
DIRECTORA GENERAL


L.A.E. RAFAEL CARRETO LOPEZ
SUBDIRECTOR GENERAL ADMINISTRATIVO

SISTEMA PARA EL DESARROLLO INTEGRAL DE LA FAMILIA DEL ESTADO DE NAYARIT (a)
Estado de Situación Financiera Detallado - LDF
Al 30 de Septiembre de 2024 y al 31 de Diciembre de 2023
(PESOS)

Concepto (c)	30 de septiembre de 2024 (d)	31 de diciembre de 2023 (e)	Concepto (c)	30 de septiembre de 2024 (d)	31 de diciembre de 2023 (e)
ACTIVO			PASIVO		
Activo Circulante			Activo Circulante		
a. Efectivo y Equivalentes (a=a1+a2+a3+a4+a5+a6+a7)	78,487,113.14	98,807,933.64	a. Cuentas por Pagar a Corto Plazo (a=a1+a2+a3+a4+a5+a6+a7+a8+a9)	19,642,900.03	73,057,445.30
a1) Efectivo	48,040.85	5,955.87	a1) Servicios Personales por Pagar a Corto Plazo	1,359,820.98	11,512,765.39
a2) Bancos/Tesorería	0.00	0.00	a2) Proveedores por Pagar a Corto Plazo	3,493,354.55	4,400,069.53
a3) Bancos/Dependencias y Otros	78,291,820.61	98,654,725.09	a3) Contratistas por Obras Públicas por Pagar a Corto Plazo	4,471.90	4,471.90
a4) Inversiones Temporales (Hasta 3 meses)	0.00	0.00	a4) Participaciones y Aportaciones por Pagar a Corto Plazo	0.00	0.00
a5) Fondos con Afectación Específica	0.00	0.00	a5) Transferencias Otorgadas por Pagar a Corto Plazo	3,360,737.57	47,143,306.02
a6) Depósitos de Fondos de Terceros en Garantía y/o Administración	147,251.68	147,251.68	a6) Intereses, Comisiones y Otros Gastos de la Deuda Pública por Pagar a Corto Plazo	0.00	0.00
a7) Otros Efectivos y Equivalentes	0.00	0.00	a7) Retenciones y Contribuciones por Pagar a Corto Plazo	11,424,515.03	9,996,832.46
b. Derechos a Recibir Efectivo o Equivalentes (b=b1+b2+b3+b4+b5+b6+b7)	47,869,398.96	72,921,520.05	a8) Devoluciones de la Ley de Ingresos por Pagar a Corto Plazo	0.00	0.00
b1) Inversiones Financieras de Corto Plazo	9,304,963.43	1,540,029.76	a9) Otras Cuentas por Pagar a Corto Plazo	0.00	0.00
b2) Cuentas por Cobrar a Corto Plazo	33,475,715.19	65,057,907.50	b. Documentos por Pagar a Corto Plazo (b=b1+b2+b3)	0.00	0.00
b3) Deudores Diversos por Cobrar a Corto Plazo	4,904,212.36	6,303,524.81	b1) Documentos Comerciales por Pagar a Corto Plazo	0.00	0.00
b4) Ingresos por Recuperar a Corto Plazo	2,721.04	2,721.04	b2) Documentos con Contratistas por Obras Públicas por Pagar a Corto Plazo	0.00	0.00
b5) Deudores por Anticipos de la Tesorería a Corto Plazo	0.00	0.00	b3) Otros Documentos por Pagar a Corto Plazo	0.00	0.00
b6) Préstamos Otorgados a Corto Plazo	180,786.94	17,336.94	c. Porción a Corto Plazo de la Deuda Pública (c=c1+c2)	0.00	0.00
b7) Otros Derechos a Recibir Efectivo o Equivalentes a Corto Plazo	0.00	0.00	c1) Porción a Corto Plazo de la Deuda Pública	0.00	0.00
c. Derechos a Recibir Bienes o Servicios (c=c1+c2+c3+c4+c5)	160,060.07	479,124.45	c2) Porción a Corto Plazo de Arrendamiento Financiero	0.00	0.00
c1) Anticipo a Proveedores por Adquisición de Bienes y Prestación de Servicios a Corto Plazo	160,060.07	479,124.45	d. Títulos y Valores a Corto Plazo	0.00	0.00
c2) Anticipo a Proveedores por Adquisición de Bienes Inmuebles y Muebles a Corto Plazo	0.00	0.00	e. Pasivos Diferidos a Corto Plazo (e=e1+e2+e3)	0.00	0.00
c3) Anticipo a Proveedores por Adquisición de Bienes Intangibles a Corto Plazo	0.00	0.00	e1) Ingresos Cobrados por Adelantado a Corto Plazo	0.00	0.00
c4) Anticipo a Contratistas por Obras Públicas a Corto Plazo	0.00	0.00	e2) Intereses Cobrados por Adelantado a Corto Plazo	0.00	0.00
c5) Otros Derechos a Recibir Bienes o Servicios a Corto Plazo	0.00	0.00	e3) Otros Pasivos Diferidos a Corto Plazo	0.00	0.00
d. Inventarios (d=d1+d2+d3+d4+d5)	0.00	0.00	f. Fondos y Bienes de Terceros en Garantía y/o Administración a Corto Plazo (f=f1+f2+f3+f4+f5+f6)	0.00	0.00
d1) Inventario de Mercancías para Venta	0.00	0.00	f1) Fondos en Garantía a Corto Plazo	0.00	0.00
d2) Inventario de Mercancías Terminadas	0.00	0.00	f2) Fondos en Administración a Corto Plazo	0.00	0.00
d3) Inventario de Mercancías en Proceso de Elaboración	0.00	0.00	f3) Fondos Contingentes a Corto Plazo	0.00	0.00
d4) Inventario de Materias Primas, Materiales y Suministros para Producción	0.00	0.00	f4) Fondos de Fideicomisos, Mandatos y Contratos Análogos a Corto Plazo	0.00	0.00
d5) Bienes en Tránsito	0.00	0.00	f5) Otros Fondos de Terceros en Garantía y/o Administración a Corto Plazo	0.00	0.00
e. Almacenes	4,090,190.67	4,090,190.67	f6) Valores y Bienes en Garantía a Corto Plazo	0.00	0.00
f. Estimación por Pérdida o Deterioro de Activos Circulantes (f=f1+f2)	0.00	0.00	g. Provisiones a Corto Plazo (g=g1+g2+g3)	0.00	0.00
f1) Estimaciones para Cuentas Incobrables por Derechos a Recibir Efectivo o Equivalentes	0.00	0.00	g1) Provisión para Demandas y Juicios a Corto Plazo	0.00	0.00
f2) Estimación por Deterioro de Inventarios	0.00	0.00	g2) Provisión para Contingencias a Corto Plazo	0.00	0.00
g. Otros Activos Circulantes (g=g1+g2+g3+g4)	0.00	0.00	g3) Otras Provisiones a Corto Plazo	0.00	0.00
g1) Valores en Garantía	0.00	0.00	h. Otros Pasivos a Corto Plazo (h=h1+h2+h3)	3,086,341.48	4,107,711.56
g2) Bienes en Garantía (excluye depósitos de fondos)	0.00	0.00	h1) Ingresos por Clasificar	0.00	0.00
g3) Bienes Derivados de Embargos, Decomisos, Aseguramientos y Dación en Pago	0.00	0.00	h2) Recaudación por Participar	0.00	0.00
g4) Adquisición con Fondos de Terceros	0.00	0.00	h3) Otros Pasivos Circulantes	3,086,341.48	4,107,711.56
IA. Total de Activos Circulantes (IA = a + b + c + d + e + f + g)	130,606,762.84	176,298,768.81	IIA. Total de Pasivos Circulantes (IIA = a + b + c + d + e + f + g + h)	22,729,241.51	77,165,156.86
Activo No Circulante			Pasivo No Circulante		
a. Inversiones Financieras a Largo Plazo	0.00	0.00	a. Cuentas por Pagar a Largo Plazo	0.00	0.00
b. Derechos a Recibir Efectivo o Equivalentes a Largo Plazo	0.00	0.00	b. Documentos por Pagar a Largo Plazo	0.00	0.00
c. Bienes Inmuebles, Infraestructura y Construcciones en Proceso	240,927,787.12	240,639,944.15	c. Deuda Pública a Largo Plazo	0.00	0.00
d. Bienes Muebles	112,963,944.53	113,835,590.06	d. Pasivos Diferidos a Largo Plazo	0.00	0.00
e. Activos Intangibles	249,886.30	223,110.70	e. Fondos y Bienes de Terceros en Garantía y/o en Administración a Largo Plazo	0.00	0.00
f. Depreciación, Deterioro y Amortización Acumulada de Bienes	99,212,313.75	96,385,135.63	f. Provisiones a Largo Plazo	0.00	0.00
g. Activos Diferidos	0.00	0.00	IIIB. Total de Pasivos No Circulantes (IIIB = a + b + c + d + e + f)	0.00	0.00
h. Estimación por Pérdida o Deterioro de Activos no Circulantes	0.00	0.00	II. Total del Pasivo (II = IIA + IIIB)	22,729,241.51	77,165,156.86
i. Otros Activos no Circulantes	8,191,050.69	8,191,050.69	HACIENDA PÚBLICA/PATRIMONIO		
IB. Total de Activos No Circulantes (IB = a + b + c + d + e + f + g + h + i)	263,120,154.89	266,504,559.97	IIIA. Hacienda Pública/Patrimonio Contribuido (IIIA = a + b + c)	150,599,442.15	150,599,442.15
I. Total del Activo (I = IA + IB)	393,726,917.73	442,803,328.78	a. Aportaciones	21,528,877.10	21,528,877.10
			b. Donaciones de Capital	129,070,565.05	129,070,565.05
			c. Actualización de la Hacienda Pública/Patrimonio	0.00	0.00
			IIIB. Hacienda Pública/Patrimonio Generado (IIIB = a + b + c + d + e)	220,398,234.07	215,038,729.77
			a. Resultados del Ejercicio (Ahorro/Desahorro)	14,736,479.96	55,126,007.94
			b. Resultados de Ejercicios Anteriores	75,871,838.05	30,216,606.39
			c. Revalúos	112,234,486.95	112,240,326.72
			d. Reservas	9,666,542.33	9,666,542.33
			e. Rectificaciones de Resultados de Ejercicios Anteriores	7,888,866.78	7,789,246.39
			IIIC. Exceso o Insuficiencia en la Actualización de la Hacienda Pública/Patrimonio (IIIC = a + b)	0.00	0.00
			a. Resultado por Posición Monetaria	0.00	0.00
			b. Resultado por Tenencia de Activos no Monetarios	0.00	0.00
			III. Total Hacienda Pública/Patrimonio (III = IIIA + IIIB + IIIC)	370,997,676.22	365,638,171.92
			IV. Total del Pasivo y Hacienda Pública/Patrimonio (IV = II + III)	393,726,917.73	442,803,328.78

DRA. IRLANDA XIOMARA GOMEZ VALTIERRA
DIRECTORA GENERAL DEL SIDIFEN


L.A.E. RAFAL CARRETO LOPEZ
SUBDIRECTOR GENERAL ADMINISTRATIVO


SISTEMA PARA EL DESARROLLO INTEGRAL DE LA FAMILIA DEL ESTADO DE NAYARIT (a)							
Informe Analítico de la Deuda Pública y Otros Pasivos - LDF							
Del 1 de Enero al 30 de Septiembre de 2024 (b)							
(PESOS)							
Denominación de la Deuda Pública y Otros Pasivos	Saldo al 31 de diciembre de 2023 (d)	Disposiciones del Periodo (e)	Amortizaciones del Periodo (f)	Revaluaciones, Reclasificaciones y Otros Ajustes (g)	Saldo Final del Periodo (h)	Pago de Intereses del Periodo (i)	Pago de Comisiones y demás costos asociados durante el Periodo (j)
(c)	(d)	(e)	(f)	(g)	h=d+e-f+g	(i)	(j)
1. Deuda Pública (1=A+B)	0.00	0.00	0.00	0.00	0.00	0.00	0.00
A. Corto Plazo (A=a1+a2+a3)	0.00	0.00	0.00	0.00	0.00	0.00	0.00
a1) Instituciones de Crédito	0.00	0.00	0.00	0.00	0.00	0.00	0.00
a2) Títulos y Valores	0.00	0.00	0.00	0.00	0.00	0.00	0.00
a3) Arrendamientos Financieros	0.00	0.00	0.00	0.00	0.00	0.00	0.00
B. Largo Plazo (B=b1+b2+b3)	0.00	0.00	0.00	0.00	0.00	0.00	0.00
b1) Instituciones de Crédito	0.00	0.00	0.00	0.00	0.00	0.00	0.00
b2) Títulos y Valores	0.00	0.00	0.00	0.00	0.00	0.00	0.00
b3) Arrendamientos Financieros	0.00	0.00	0.00	0.00	0.00	0.00	0.00
2. Otros Pasivos	77,165,156.86				22,729,241.51		
3. Total de la Deuda Pública y Otros Pasivos	77,165,156.86	0.00	0.00	0.00	22,729,241.51	0.00	0.00
4. Deuda Contingente 1 (informativo)	0.00	0.00	0.00	0.00	0.00	0.00	0.00
A. Deuda Contingente 1	0.00	0.00	0.00	0.00	0.00	0.00	0.00
B. Deuda Contingente 2	0.00	0.00	0.00	0.00	0.00	0.00	0.00
C. Deuda Contingente XX	0.00	0.00	0.00	0.00	0.00	0.00	0.00
5. Valor de Instrumentos Bono Cupón Cero 2 (Informativo)	0.00	0.00	0.00	0.00	0.00	0.00	0.00
A. Instrumento Bono Cupón Cero 1	0.00	0.00	0.00	0.00	0.00	0.00	0.00
B. Instrumento Bono Cupón Cero 2	0.00	0.00	0.00	0.00	0.00	0.00	0.00
C. Instrumento Bono Cupón Cero XX	0.00	0.00	0.00	0.00	0.00	0.00	0.00

1. Se refiere a cualquier financiamiento sin fuente o garantía de pago definida, que sea asumida de manera solidaria o subsidiaria por las Entidades Federativas con sus Municipios, organismos descentralizados y empresas de participación estatal mayoritaria y fideicomisos, locales o municipales, y por los Municipios con sus respectivos organismos descentralizados y empresas de participación municipal mayoritaria.

2. Se refiere al valor del Bono Cupón Cero que respalda el pago de los créditos asociados al mismo (Activo).

Obligaciones a Corto Plazo (k)	Monto Contratado (l)	Plazo Pactado (m)	Tasa de Interés (n)	Comisiones y Costos Relacionados (o)	Tasa Efectiva (p)
6. Obligaciones a Corto Plazo (Informativo)	0.00	0.00	0.00	0.00	0.00
A. Crédito 1	0.00	0.00	0.00	0.00	0.00
B. Crédito 2	0.00	0.00	0.00	0.00	0.00
C. Crédito XX					


DRA. IRLANDA XIOMARA GOMEZ VALTIERRA
DIRECTORA GENERAL DEL SIDIFEN


L.A.E. RAFAEL CARRETO LOPEZ
SUBDIRECTOR GENERAL ADMINISTRATIVO

SISTEMA PARA EL DESARROLLO INTEGRAL DE LA FAMILIA DEL ESTADO DE NAYARIT (a)

Informe Analítico de Obligaciones Diferentes de Financiamientos - LDF

Del 1 de Enero al 30 de Septiembre de 2024 (b)

(PESOS)

Denominación de las Obligaciones Diferentes de Financiamiento	Fecha del Contrato	Fecha de inicio de operación del proyecto	Fecha de vencimiento	Monto de la inversión pactado	Plazo pactado	Monto promedio mensual del pago de la contraprestación	Monto promedio mensual del pago de la contraprestación correspondiente al pago de inversión	Monto pagado de la inversión al 30 de Septiembre de 2024	Monto pagado de la inversión actualizado al 30 de Septiembre de 2024	Saldo pendiente por pagar de la inversión al 30 de Septiembre de 2024
(c)	(d)	(e)	(f)	(g)	(h)	(i)	(j)	(k)	(l)	(m = g - l)
A. Asociaciones Público Privadas (APP's) (A=a+b+c+d)	0.00	0.00	0.00	0.00	0.00	0.00	0.00	0.00	0.00	0.00
a) APP 1	0.00	0.00	0.00	0.00	0.00	0.00	0.00	0.00	0.00	0.00
b) APP 2	0.00	0.00	0.00	0.00	0.00	0.00	0.00	0.00	0.00	0.00
c) APP 3	0.00	0.00	0.00	0.00	0.00	0.00	0.00	0.00	0.00	0.00
d) APP XX	0.00	0.00	0.00	0.00	0.00	0.00	0.00	0.00	0.00	0.00
B. Otros Instrumentos (B=a+b+c+d)	0.00	0.00	0.00	0.00	0.00	0.00	0.00	0.00	0.00	0.00
a) Otro Instrumento 1	0.00	0.00	0.00	0.00	0.00	0.00	0.00	0.00	0.00	0.00
b) Otro Instrumento 2	0.00	0.00	0.00	0.00	0.00	0.00	0.00	0.00	0.00	0.00
c) Otro Instrumento 3	0.00	0.00	0.00	0.00	0.00	0.00	0.00	0.00	0.00	0.00
d) Otro Instrumento XX	0.00	0.00	0.00	0.00	0.00	0.00	0.00	0.00	0.00	0.00
C. Total de Obligaciones Diferentes de Financiamiento (C=A+B)	0.00	0.00	0.00	0.00	0.00	0.00	0.00	0.00	0.00	0.00

DRA. IRLANDA XIOMARA GOMEZ VALTIERRA
DIRECTORA GENERAL DEL SIDIFEN

L.A.E RAFAEL CARRETO LOPEZ
SUBDIRECTOR GENERAL ADMINISTRATIVO

SISTEMA PARA EL DESARROLLO INTEGRAL DE LA FAMILIA DEL ESTADO DE NAYARIT (a)
Balance Presupuestario - LDF
Del 1 de Enero al 30 de Septiembre de 2024 (b)
(PESOS)

Concepto (c)	Estimado/ Aprobado (d)	Devengado	Recaudado/ Pagado
A. Ingresos Totales (A = A1+A2+A3)	558,310,143.43	320,081,487.70	320,081,487.70
A1. Ingresos de Libre Disposición	378,372,619.43	179,354,496.89	179,354,496.89
A2. Transferencias Federales Etiquetadas	179,937,524.00	140,726,990.81	140,726,990.81
A3. Financiamiento Neto	0.00	0.00	0.00
B. Egresos Presupuestarios¹ (B = B1+B2)	558,310,143.43	301,961,512.43	299,727,326.43
B1. Gasto No Etiquetado (sin incluir Amortización de la Deuda Pública)	378,372,619.43	162,488,980.22	161,114,171.36
B2. Gasto Etiquetado (sin incluir Amortización de la Deuda Pública)	179,937,524.00	139,472,532.21	138,613,155.07
C. Remanentes del Ejercicio Anterior (C = C1 + C2)	0.00	0.00	0.00
C1. Remanentes de Ingresos de Libre Disposición aplicados en el periodo		0.00	0.00
C2. Remanentes de Transferencias Federales Etiquetadas aplicados en el periodo		0.00	0.00
I. Balance Presupuestario (I = A - B + C)	0.00	18,119,975.27	20,354,161.27
II. Balance Presupuestario sin Financiamiento Neto (II = I - A3)	0.00	18,119,975.27	20,354,161.27
III. Balance Presupuestario sin Financiamiento Neto y sin Remanentes del Ejercicio Anterior (III= II - C)	0.00	18,119,975.27	20,354,161.27

Concepto	Aprobado	Devengado	Pagado
E. Intereses, Comisiones y Gastos de la Deuda (E = E1+E2)	0.00	0.00	0.00
E1. Intereses, Comisiones y Gastos de la Deuda con Gasto No Etiquetado	0.00	0.00	0.00
E2. Intereses, Comisiones y Gastos de la Deuda con Gasto Etiquetado	0.00	0.00	0.00
IV. Balance Primario (IV = III + E)	0.00	18,119,975.27	20,354,161.27

Concepto	Estimado/ Aprobado	Devengado	Recaudado/ Pagado
F. Financiamiento (F = F1 + F2)	0.00	0.00	0.00
F1. Financiamiento con Fuente de Pago de Ingresos de Libre Disposición	0.00	0.00	0.00
F2. Financiamiento con Fuente de Pago de Transferencias Federales Etiquetadas	0.00	0.00	0.00
G. Amortización de la Deuda (G = G1 + G2)	0.00	0.00	0.00
G1. Amortización de la Deuda Pública con Gasto No Etiquetado	0.00	0.00	0.00
G2. Amortización de la Deuda Pública con Gasto Etiquetado	0.00	0.00	0.00
A3. Financiamiento Neto (A3 = F - G)	0.00	0.00	0.00

Concepto	Estimado/ Aprobado	Devengado	Recaudado/ Pagado
A1. Ingresos de Libre Disposición	378,372,619.43	179,354,496.89	179,354,496.89
A3.1 Financiamiento Neto con Fuente de Pago de Ingresos de Libre Disposición (A3.1 = F1 - G1)	0.00	0.00	0.00
F1. Financiamiento con Fuente de Pago de Ingresos de Libre Disposición	0.00	0.00	0.00
G1. Amortización de la Deuda Pública con Gasto No Etiquetado	0.00	0.00	0.00
B1. Gasto No Etiquetado (sin incluir Amortización de la Deuda Pública)	378,372,619.43	162,488,980.22	161,114,171.36
C1. Remanentes de Ingresos de Libre Disposición aplicados en el periodo		0.00	0.00
V. Balance Presupuestario de Recursos Disponibles (V = A1 + A3.1 - B1 + C1)	0.00	16,865,516.67	18,240,325.53
VI. Balance Presupuestario de Recursos Disponibles sin Financiamiento Neto (VI = V - A3.1)	0.00	16,865,516.67	18,240,325.53

Concepto	Estimado/ Aprobado	Devengado	Recaudado/ Pagado
A2. Transferencias Federales Etiquetadas	179,937,524.00	140,726,990.81	140,726,990.81
A3.2 Financiamiento Neto con Fuente de Pago de Transferencias Federales Etiquetadas (A3.2 = F2 - G2)	0.00	0.00	0.00
F2. Financiamiento con Fuente de Pago de Transferencias Federales Etiquetadas	0.00	0.00	0.00
G2. Amortización de la Deuda Pública con Gasto Etiquetado	0.00	0.00	0.00
B2. Gasto Etiquetado (sin incluir Amortización de la Deuda Pública)	179,937,524.00	139,472,532.21	138,613,155.07
C2. Remanentes de Transferencias Federales Etiquetadas aplicados en el periodo		0.00	0.00
VII. Balance Presupuestario de Recursos Etiquetados (VII = A2 + A3.2 - B2 + C2)	0.00	1,254,458.60	2,113,835.74
VIII. Balance Presupuestario de Recursos Etiquetados sin Financiamiento Neto (VIII = VII - A3.2)	0.00	1,254,458.60	2,113,835.74


 DRA. IRLANDA XIOMARA GOMEZ VALTIERRA
 DIRECTORA GENERAL DEL SIDIFEN


 L.A.E. RAFAEL CARRETO LOPEZ
 SUBDIRECTOR GENERAL ADMINISTRATIVO

SISTEMA PARA EL DESARROLLO INTEGRAL DE LA FAMILIA DEL ESTADO DE NAYARIT (a)
Estado Analítico de Ingresos Detallado - LDF
Del 1 de Enero al 30 de Septiembre de 2024 (b)
(PEPIS)

Concepto (c)	Ingreso					Diferencia (e)
	Estimado (d)	Ampliaciones/ (Reducciona)	Modificado	Devengado	Recaudado	
E. Otras Transferencias Federales Etiquetadas	0.00	0.00	0.00	0.00	0.00	0.00
II. Total de Transferencias Federales Etiquetadas (II = A + B + C + D + E)	179,937,524.00	5,773,844.81	185,711,368.81	140,726,990.81	140,726,990.81	- 39,210,533.15
III. Ingresos Derivados de Financiamientos (III = A)	0.00	0.00	0.00	0.00	0.00	0.00
A. Ingresos Derivados de Financiamientos	0.00	0.00	0.00	0.00	0.00	0.00
IV. Total de Ingresos (IV = I + II + III)	558,310,143.43	10,005,063.50	568,315,206.93	320,081,487.70	320,081,487.70	- 238,228,655.73
Datos Informativos						
1. Ingresos Derivados de Financiamientos con Fuente de Pago de Ingresos de Libre Disposición	0.00	0.00	0.00	0.00	0.00	0.00
2. Ingresos Derivados de Financiamientos con Fuente de Pago de Transferencias Federales Etiquetadas	0.00	0.00	0.00	0.00	0.00	0.00
3. Ingresos Derivados de Financiamientos (3 = 1 + 2)	0.00	0.00	0.00	0.00	0.00	0.00


DRA. IRLANDA XIOMARA GOMEZ VALTIERRA
DIRECTORA GENERAL DEL SIDIFEN


L.A.E. RAFAEL CARRETO LOPEZ
SUBDIRECTOR GENERAL ADMINISTRATIVO

SISTEMA PARA EL DESARROLLO INTEGRAL DE LA FAMILIA DEL ESTADO DE NAYARIT (a)
Estado Analítico del Ejercicio del Presupuesto de Egresos Detallado - LDF
Clasificación por Objeto del Gasto (Capítulo y Concepto)
Del 1 de Enero al 30 de Septiembre de 2024 (b)
(PESOS)

Concepto (c)	Egresos					Subejercicio (e)
	Aprobado (d)	Ampliaciones/ (Reducciones)	Modificado	Devengado	Pagado	
II. Gasto Etiquetado (II=A+B+C+D+E+F+G+H+I)	179,937,524.00	66,336,451.87	246,275,975.37	139,472,532.21	138,613,155.07	106,803,413.66
A. Servicios Personales (A=a1+a2+a3+a4+a5+a6+a7)	0.00	0.00	0.00	0.00	0.00	0.00
a1) Remuneraciones al Personal de Carácter Permanente	0.00	0.00	0.00	0.00	0.00	0.00
a2) Remuneraciones al Personal de Carácter Transitorio	0.00	0.00	0.00	0.00	0.00	0.00
a3) Remuneraciones Adicionales y Especiales	0.00	0.00	0.00	0.00	0.00	0.00
a4) Seguridad Social	0.00	0.00	0.00	0.00	0.00	0.00
a5) Otras Prestaciones Sociales y Económicas	0.00	0.00	0.00	0.00	0.00	0.00
a6) Previsiones	0.00	0.00	0.00	0.00	0.00	0.00
a7) Pago de Estímulos a Servidores Públicos	0.00	0.00	0.00	0.00	0.00	0.00
B. Materiales y Suministros (B=b1+b2+b3+b4+b5+b6+b7+b8+b9)	500,536.89	895,367.00	1,395,903.89	792,810.66	748,904.90	603,093.21
b1) Materiales de Administración, Emisión de Documentos y Artículos Oficiales	327,581.20	106,311.88	433,893.08	369,520.78	369,520.78	64,372.30
b2) Alimentos y Utensilios	71,224.08	370,125.92	441,350.00	3,324.00	3,324.00	438,026.00
b3) Materias Primas y Materiales de Producción y Comercialización	0.00	0.00	0.00	0.00	0.00	0.00
b4) Materiales y Artículos de Construcción y de Reparación	0.00	0.00	0.00	0.00	0.00	0.00
b5) Productos Químicos, Farmacéuticos y de Laboratorio	0.00	75,922.92	75,922.92	60,374.95	16,469.17	15,547.97
b6) Combustibles, Lubricantes y Aditivos	101,731.61	98,268.39	200,000.00	200,000.00	200,000.00	-
b7) Vestuario, Blancos, Prendas de Protección y Artículos Deportivos	0.00	220,728.45	220,728.45	146,024.75	146,024.75	74,703.70
b8) Materiales y Suministros Para Seguridad	0.00	0.00	0.00	0.00	0.00	0.00
b9) Herramientas, Refacciones y Accesorios Menores	0.00	24,009.44	24,009.44	13,566.20	13,566.20	10,443.24
C. Servicios Generales (C=c1+c2+c3+c4+c5+c6+c7+c8+c9)	948,410.11	2,750,079.56	3,698,489.67	2,426,555.33	2,426,555.33	1,271,934.34
c1) Servicios Básicos	0.00	0.00	0.00	0.00	0.00	0.00
c2) Servicios de Arrendamiento	0.90	24,000.00	24,000.00	0.00	0.00	24,000.00
c3) Servicios Profesionales, Científicos, Técnicos y Otros Servicios	948,410.11	2,348,824.05	3,297,234.16	2,341,411.41	2,341,411.41	955,822.75
c4) Servicios Financieros, Bancarios y Comerciales	0.00	0.00	0.00	0.00	0.00	0.00
c5) Servicios de Instalación, Reparación, Mantenimiento y Conservación	0.00	94,689.51	94,689.51	16,272.48	16,272.48	78,417.03
c6) Servicios de Comunicación Social y Publicidad	0.00	53,690.00	53,690.00	50,151.44	50,151.44	3,538.56
c7) Servicios de Traslado y Viáticos	0.00	228,876.00	228,876.00	18,720.00	18,720.00	210,156.00
c8) Servicios Oficiales	0.00	0.00	0.00	0.00	0.00	0.00
c9) Otros Servicios Generales	0.00	0.00	0.00	0.00	0.00	0.00
D. Transferencias, Asignaciones, Subsidios y Otras Ayudas (D=d1+d2+d3+d4+d5+d6+d7+d8+d9)	178,488,577.00	60,404,603.44	238,893,180.44	134,640,691.39	133,825,220.03	104,252,489.05
d1) Transferencias Internas y Asignaciones al Sector Público	0.00	0.00	0.00	0.00	0.00	0.00
d2) Transferencias al Resto del Sector Público	0.00	0.00	0.00	0.00	0.00	0.00
d3) Subsidios y Subvenciones	0.00	0.00	0.00	0.00	0.00	0.00
d4) Ayudas Sociales	178,488,577.00	60,404,603.44	238,893,180.44	134,640,691.39	133,825,220.03	104,252,489.05
d5) Pensiones y Jubilaciones	0.00	0.00	0.00	0.00	0.00	0.00
d6) Transferencias a Fideicomisos, Mandatos y Otros Análogos	0.00	0.00	0.00	0.00	0.00	0.00
d7) Transferencias a la Seguridad Social	0.00	0.00	0.00	0.00	0.00	0.00
d8) Donativos	0.00	0.00	0.00	0.00	0.00	0.00
d9) Transferencias al Exterio	0.00	0.00	0.00	0.00	0.00	0.00
E. Bienes Muebles, Inmuebles e Intangibles (E=e1+e2+e3+e4+e5+e6+e7+e8+e9)	0.00	1,325,843.85	1,325,843.85	1,324,631.84	1,324,631.84	1,212.01
e1) Mobiliario y Equipo de Administración	0.00	18,366.04	18,366.04	17,845.44	17,845.44	520.60
e2) Mobiliario y Equipo Educativo y Recreativo	0.00	0.00	0.00	0.00	0.00	0.00
e3) Equipo e Instrumental Médico y de Laboratorio	0.00	1,307,477.81	1,307,477.81	1,306,786.40	1,306,786.40	691.41
e4) Vehículos y Equipo de Transporte	0.00	0.00	0.00	0.00	0.00	0.00
e5) Equipo de Defensa y Seguridad	0.00	0.00	0.00	0.00	0.00	0.00
e6) Maquinaria, Otros Equipos y Herramientas	0.00	0.00	0.00	0.00	0.00	0.00
e7) Activos Biológicos	0.00	0.00	0.00	0.00	0.00	0.00
e8) Bienes Inmuebles	0.00	0.00	0.00	0.00	0.00	0.00
e9) Activos Intangibles	0.00	0.00	0.00	0.00	0.00	0.00
F. Inversión Pública (F=f1+f2+f3)	0.00	962,558.02	962,558.02	287,842.97	287,842.97	674,715.05
f1) Obra Pública en Bienes de Dominio Público	0.00	0.00	0.00	0.00	0.00	0.00
f2) Obra Pública en Bienes Propios	0.00	962,558.02	962,558.02	287,842.97	287,842.97	674,715.05
f3) Proyectos Productivos y Acciones de Fomento	0.00	0.00	0.00	0.00	0.00	0.00
G. Inversiones Financieras y Otras Provisiones (G=g1+g2+g3+g4+g5+g6+g7)	0.00	0.00	0.00	0.00	0.00	0.00
g1) Inversiones Para el Fomento de Actividades Productivas	0.00	0.00	0.00	0.00	0.00	0.00
g2) Acciones y Participaciones de Capital	0.00	0.00	0.00	0.00	0.00	0.00
g3) Compra de Títulos y Valores	0.00	0.00	0.00	0.00	0.00	0.00
g4) Concesión de Préstamos	0.00	0.00	0.00	0.00	0.00	0.00
g5) Inversiones en Fideicomisos, Mandatos y Otros Análogos	0.00	0.00	0.00	0.00	0.00	0.00
Fideicomiso de Desastres Naturales (Informativo)	0.00	0.00	0.00	0.00	0.00	0.00
g6) Otras Inversiones Financieras	0.00	0.00	0.00	0.00	0.00	0.00
g7) Provisiones para Contingencias y Otras Erogaciones Especiales	0.00	0.00	0.00	0.00	0.00	0.00
H. Participaciones y Aportaciones (H=h1+h2+h3)	0.00	0.00	0.00	0.00	0.00	0.00
h1) Participaciones	0.00	0.00	0.00	0.00	0.00	0.00
h2) Aportaciones	0.00	0.00	0.00	0.00	0.00	0.00
h3) Convenios	0.00	0.00	0.00	0.00	0.00	0.00
I. Deuda Pública (I=i1+i2+i3+i4+i5+i6+i7)	0.00	0.00	0.00	0.00	0.00	0.00
i1) Amortización de la Deuda Pública	0.00	0.00	0.00	0.00	0.00	0.00
i2) Intereses de la Deuda Pública	0.00	0.00	0.00	0.00	0.00	0.00
i3) Comisiones de la Deuda Pública	0.00	0.00	0.00	0.00	0.00	0.00
i4) Gastos de la Deuda Pública	0.00	0.00	0.00	0.00	0.00	0.00
i5) Costo por Coberturas	0.00	0.00	0.00	0.00	0.00	0.00
i6) Apoyos Financieros	0.00	0.00	0.00	0.00	0.00	0.00
i7) Adeudos de Ejercicios Fiscales Anteriores (ADEFAS)	0.00	0.00	0.00	0.00	0.00	0.00
III. Total de Egresos (III = I + II)	558,310,143.43	66,498,297.87	624,808,441.30	301,961,512.43	299,727,326.43	322,846,928.87

DRA. IRLANDA XIOMARA GOMEZ VALTERRA
DIRECTORA GENERAL DEL BIDIFEN

L. A. E. RAFAEL CARRETO LOPEZ
SUBDIRECTOR GENERAL ADMINISTRATIVO

SISTEMA PARA EL DESARROLLO INTEGRAL DE LA FAMILIA DEL ESTADO DE NAYARIT (a)
Estado Analítico del Ejercicio del Presupuesto de Egresos Detallado - LDF
Clasificación Administrativa
Del 1 de Enero al 30 de Septiembre de 2024 (b)
(PESOS)

Concepto (c)	Egresos					Subejercicio (e)
	Aprobado (d)	Ampliaciones/ (Reducciones)	Modificado	Devengado	Pagado	
I. Gasto No Etiquetado (I=A+B+C+D+E+F+G+H)	378,372,619.43	159,846.00	378,532,465.43	162,488,980.22	161,114,171.36	216,043,485.21
DIRECCION GENERAL	3,289,149.18	212,276.86	3,076,872.32	1,552,114.53	1,556,002.71	1,524,757.79
SECRETARIA PARTICULAR	2,683,335.22	43,987.11	2,639,348.11	1,301,310.12	1,294,602.67	1,338,037.99
UNIDAD DE ATENCION CIUDADANA	7,906,956.78	56,256.24	7,850,700.54	4,550,645.52	4,521,795.22	3,300,055.02
UNIDAD DE COMUNICACION SOCIAL	5,391,475.50	4,458.42	5,387,017.08	3,031,335.33	3,022,774.42	2,355,681.75
SECRETARIA TECNICA	1,084,788.37	27,078.64	1,057,709.73	633,722.36	632,851.20	423,987.37
UNIDAD JURIDICA	4,965,768.60	207,660.63	5,173,429.23	2,942,017.44	2,924,595.80	2,231,411.79
UNIDAD DE EVENTOS ESPECIALES Y LOGISTICA	3,950,703.07	11,673.53	3,962,376.60	2,035,739.34	2,028,207.85	1,926,637.26
UNIDAD DE TRANSPARENCIA	1,343,719.86	22,934.78	1,320,785.08	695,681.20	691,559.87	625,103.88
UNIDAD DE VINCULACION GUBERNAMENTAL Y EMPRESARIAL	494,052.26	39,829.03	454,223.23	61,263.65	61,263.65	392,959.58
ORGANO INTERNO DE CONTROL	3,323,907.37	604.37	3,324,511.74	1,816,494.84	1,814,130.46	1,508,016.90
COMISARIO	3,963,218.07	0.00	3,963,218.07	828,264.36	825,914.01	3,134,953.71
SUBDIRECCION GENERAL OPERATIVA	3,095,449.80	221,465.57	3,316,915.37	1,417,390.04	1,404,640.13	1,899,525.33
PROGRAMAS ALIMENTARIOS Y DESARROLLO COMUNITARIO	10,171,726.68	703,488.80	10,875,215.48	6,475,375.02	6,428,436.70	4,399,840.46
ORIENTACION ALIMENTARIA Y SUPERVISION A PROGRAMAS	3,450,895.74	17,232.08	3,468,127.82	2,077,620.18	2,065,008.88	1,390,507.64
PLANEACION, ESTADISTICAS Y EVALUACION	5,392,215.48	7,201.60	5,385,013.88	2,917,244.06	2,896,788.65	2,467,769.82
SALUD FAMILIAR	10,169,462.42	2,764,844.83	12,934,307.25	6,999,337.84	6,634,991.94	5,934,969.41
PROGRAMA DE ATENCION A MENORES Y ADOLESCENTES EN RIESGO (PAMAR)	14,351,318.00	203,617.62	14,147,700.38	8,149,778.97	8,077,988.34	5,997,921.41
CENTRO DE DESARROLLO INFANTIL DIF	11,410,789.30	125,439.21	11,536,228.51	6,535,618.02	6,509,837.15	5,000,610.49
CENTRO DE CAPACITACION	12,586,948.41	258,796.39	12,845,744.80	6,889,432.60	6,848,761.75	5,956,312.20
ALAMEDA DE LAS ABUELAS Y DE LOS ABUELOS	12,340,139.48	1,338,360.96	11,001,778.52	2,415,159.17	2,408,207.24	8,586,619.35
SUBDIRECCION GENERAL DE PROGRAMAS SOCIALES	1,117,589.78	94,699.98	1,212,289.76	508,829.82	508,354.24	703,459.94
CASA DE LA MUJERES	6,621,084.28	379,400.00	6,241,684.28	2,927,178.21	2,926,938.74	3,314,506.07
VIVIR A LO GRANDE	5,259,361.67	627,274.30	4,632,087.37	2,013,224.72	2,000,926.67	2,618,862.65
GUIAS PREMATRIMONIALES	1,520,404.92	175,600.15	1,344,804.77	548,437.65	546,944.26	796,367.12
VELATORIO DIF	6,420,443.10	400,492.13	6,820,935.23	4,073,361.20	4,052,756.74	2,747,574.03
ALIMENTA LA ESPERANZA	5,139,600.08	1,007,803.61	6,147,403.69	3,453,498.21	3,447,303.85	2,693,905.48
RECUERDOS DE ALEGRIA	1,824,004.68	2,600.00	1,826,604.68	911,955.49	910,702.37	914,649.19
AQUI NOS VEMOS	3,513,129.22	3,101,554.67	411,574.55	228,956.43	228,956.43	182,618.12
PROGRAMA DE ALIMENTACION PARA EL BIENESTAR (PAB)	83,361,895.45	678,723.00	84,040,618.45	10,856,378.83	10,777,656.98	73,184,239.62
PROGRAMA APOYO A GRUPOS PRIORITARIOS	5,538,550.00	0.00	5,538,550.00	3,219,402.30	3,219,402.30	2,319,147.70
ARCHIVO	684,795.74	37,859.54	646,936.20	478,218.57	477,962.47	168,717.63
SUBDIRECCION GENERAL ADMINISTRATIVA	2,316,345.24	5,033.22	2,311,312.02	1,324,406.83	1,321,089.60	986,905.19
RECURSOS MATERIALES Y SERVICIOS GENERALES	26,453,915.49	393,959.61	26,847,875.10	13,716,926.97	13,676,998.91	13,130,948.13
RECURSOS HUMANOS	11,023,169.75	46,957.39	10,976,212.36	5,399,311.47	5,099,329.67	5,576,900.89
RECURSOS FINANCIEROS	7,258,667.89	247,877.55	7,010,790.34	4,133,766.18	4,107,453.10	2,877,024.16
TECNOLOGIAS DE LA INFORMACION	2,308,258.01	6,075.10	2,314,333.11	1,225,110.45	1,220,887.32	1,089,222.66
FOMENTO A LAS ARTESANIAS	9,122,124.81	329,800.00	9,451,924.81	5,268,184.00	5,243,080.67	4,183,740.81
PARQUE LA LOMA	18,888,871.30	475,272.13	18,413,599.17	8,944,700.82	8,920,878.87	9,468,898.35
CENTRO DE REHABILITACION Y EDUCACION ESPECIAL (CREE)	0.00	0.00	0.00	0.00	0.00	0.00
CENTRO DE REHABILITACION Y EDUCACION ESPECIAL (CREE)	25,629,459.76	0.00	25,629,459.76	12,826,110.52	12,747,104.47	12,803,349.24
PROCURADURIA DE PROTECCION DE NIÑAS, NIÑOS Y ADOLESCENTES	33,004,928.67	12,682.63	32,992,246.04	17,105,476.96	17,031,085.06	15,886,769.08
PROGRAMA AQUI NOS VEMOS, EJERCICIO 2022	0.00	0.00	0.00	0.00	0.00	0.00
II. Gasto Etiquetado (II=A+B+C+D+E+F+G+H)	179,937,524.00	66,338,451.87	246,275,975.87	139,472,532.21	138,613,155.07	106,803,443.66
DIRECCION GENERAL	0.00	0.00	0.00	0.00	0.00	0.00
SECRETARIA PARTICULAR	0.00	0.00	0.00	0.00	0.00	0.00
UNIDAD DE ATENCION CIUDADANA	0.00	0.00	0.00	0.00	0.00	0.00
UNIDAD DE COMUNICACION SOCIAL	0.00	0.00	0.00	0.00	0.00	0.00
SECRETARIA TECNICA	0.00	0.00	0.00	0.00	0.00	0.00
UNIDAD JURIDICA	0.00	0.00	0.00	0.00	0.00	0.00
UNIDAD DE EVENTOS ESPECIALES Y LOGISTICA	0.00	0.00	0.00	0.00	0.00	0.00
UNIDAD DE TRANSPARENCIA	0.00	0.00	0.00	0.00	0.00	0.00
UNIDAD DE VINCULACION GUBERNAMENTAL Y EMPRESARIAL	0.00	0.00	0.00	0.00	0.00	0.00
ORGANO INTERNO DE CONTROL	0.00	0.00	0.00	0.00	0.00	0.00
COMISARIO	0.00	0.00	0.00	0.00	0.00	0.00

SUBDIRECCION GENERAL OPERATIVA	0.00	0.00	0.00	0.00	0.00	0.00
PROGRAMAS ALIMENTARIOS Y DESARROLLO COMUNITARIO	179,937,524.00	60,564,607.06	240,502,131.06	135,577,056.79	134,761,585.43	104,925,074.27
ORIENTACION ALIMENTARIA Y SUPERVICION A PROGRAMAS	0.00	0.00	0.00	0.00	0.00	0.00
PLANEACION, ESTADISTICAS Y EVALUACION	0.00	0.00	0.00	0.00	0.00	0.00
SALUD FAMILIAR	0.00	0.00	0.00	0.00	0.00	0.00
PROGRAMA DE ATENCION A MENORES Y ADOLESCENTES EN RIESGO (PAMAR)	0.00	0.00	0.00	0.00	0.00	0.00
CENTRO DE DESARROLLO INFANTIL DIF	0.00	0.00	0.00	0.00	0.00	0.00
CENTRO DE CAPACITACION	0.00	0.00	0.00	0.00	0.00	0.00
ALAMEDA DE LAS ABUELAS Y DE LOS ABUELOS	0.00	0.00	0.00	0.00	0.00	0.00
SUBDIRECCION GENERAL DE PROGRAMAS SOCIALES	0.00	0.00	0.00	0.00	0.00	0.00
CASA DE LA MUJERES	0.00	0.00	0.00	0.00	0.00	0.00
VIVIR A LO GRANDE	0.00	0.00	0.00	0.00	0.00	0.00
GUIAS PREMATRIMONIALES	0.00	0.00	0.00	0.00	0.00	0.00
VELATORIO DIF	0.00	0.00	0.00	0.00	0.00	0.00
ALIMENTA LA ESPERANZA	0.00	0.00	0.00	0.00	0.00	0.00
RECUERDOS DE ALEGRIA	0.00	0.00	0.00	0.00	0.00	0.00
AQUI NOS VEMOS	0.00	0.00	0.00	0.00	0.00	0.00
PROGRAMA DE ALIMENTACION PARA EL BIENESTAR (PAB)	0.00	0.00	0.00	0.00	0.00	0.00
PROGRAMA APOYO A GRUPOS PRIORITARIOS	0.00	0.00	0.00	0.00	0.00	0.00
ARCHIVO	0.00	0.00	0.00	0.00	0.00	0.00
SUBDIRECCION GENERAL ADMINISTRATIVA	0.00	0.00	0.00	0.00	0.00	0.00
RECURSOS MATERIALES Y SERVICIOS GENERALES	0.00	0.00	0.00	0.00	0.00	0.00
RECURSOS HUMANOS	0.00	0.00	0.00	0.00	0.00	0.00
RECURSOS FINANCIEROS	0.00	0.00	0.00	0.00	0.00	0.00
TECNOLOGIAS DE LA INFORMACION	0.00	0.00	0.00	0.00	0.00	0.00
FOMENTO A LAS ARTESANIAS	0.00	0.00	0.00	0.00	0.00	0.00
PARQUE LA LOMA	0.00	0.00	0.00	0.00	0.00	0.00
CENTRO DE REHABILITACION Y EDUCACION ESPECIAL (CREE)	0.00	0.00	0.00	0.00	0.00	0.00
CENTRO DE REHABILITACION Y EDUCACION ESPECIAL (CREE)	0.00	1,307,477.81	1,307,477.81	1,306,786.40	1,306,786.40	691.41
PROCURADURIA DE PROTECCION DE NIÑAS, NIÑOS Y ADOLESCENTES	0.00	4,466,367.00	4,466,367.00	2,588,689.02	2,544,783.24	1,877,677.98
PROGRAMA AQUI NOS VEMOS, EJERCICIO 2022	0.00	0.00	0.00	0.00	0.00	0.00
III. Total de Egresos (III = I + II)	558,310,143.43	66,498,297.87	624,808,441.30	301,961,512.43	299,727,326.43	322,846,928.87


 DRA. IRLANDA XIOMARA GOMEZ VALTIERRA
 DIRECTORA GENERAL DEL SIDIFEN



 L.A.E. RAFAEL CARRETO LOPEZ
 SUBDIRECTOR GENERAL ADMINISTRATIVO

SISTEMA PARA EL DESARROLLO INTEGRAL DE LA FAMILIA DEL ESTADO DE NAYARIT (a)
Estado Analítico del Ejercicio del Presupuesto de Egresos Detallado - LDF
Clasificación Funcional (Finalidad y Función)
Del 1 de Enero al 30 de Septiembre de 2024 (b)
(PESOS)

Concepto (c)	Egresos					Subejercicio (e)
	Aprobado (d)	Ampliaciones/ (Reducciones)	Modificado	Devengado	Pagado	
I. Gasto No Etiquetado (I=A+B+C+D)	378,372,619.43	159,846.00	378,532,465.43	162,488,980.22	161,114,171.36	216,043,485.21
A. Gobierno (A=a1+a2+a3+a4+a5+a6+a7+a8)	0.00	0.00	0.00	0.00	0.00	0.00
a1) Legislación	0.00	0.00	0.00	0.00	0.00	0.00
a2) Justicia	0.00	0.00	0.00	0.00	0.00	0.00
a3) Coordinación de la Política de Gobierno	0.00	0.00	0.00	0.00	0.00	0.00
a4) Relaciones Exteriores	0.00	0.00	0.00	0.00	0.00	0.00
a5) Asuntos Financieros y Hacendarios	0.00	0.00	0.00	0.00	0.00	0.00
a6) Seguridad Nacional	0.00	0.00	0.00	0.00	0.00	0.00
a7) Asuntos de Orden Público y de Seguridad Interior	0.00	0.00	0.00	0.00	0.00	0.00
a8) Otros Servicios Generales	0.00	0.00	0.00	0.00	0.00	0.00
B. Desarrollo Social (B=b1+b2+b3+b4+b5+b6+b7)	378,372,619.43	159,846.00	378,532,465.43	162,488,980.22	161,114,171.36	216,043,485.21
b1) Protección Ambiental	0.00	0.00	0.00	0.00	0.00	0.00
b2) Vivienda y Servicios a la Comunidad	0.00	0.00	0.00	0.00	0.00	0.00
b3) Salud	0.00	0.00	0.00	0.00	0.00	0.00
b4) Recreación, Cultura y Otras Manifestaciones Sociales	0.00	0.00	0.00	0.00	0.00	0.00
b5) Educación	0.00	0.00	0.00	0.00	0.00	0.00
b6) Protección Social	378,372,619.43	159,846.00	378,532,465.43	162,488,980.22	161,114,171.36	216,043,485.21
b7) Otros Asuntos Sociales	0.00	0.00	0.00	0.00	0.00	0.00
C. Desarrollo Económico (C=c1+c2+c3+c4+c5+c6+c7+c8+c9)	0.00	0.00	0.00	0.00	0.00	0.00
c1) Asuntos Económicos, Comerciales y Laborales en General	0.00	0.00	0.00	0.00	0.00	0.00
c2) Agropecuaria, Silvicultura, Pesca y Caza	0.00	0.00	0.00	0.00	0.00	0.00
c3) Combustibles y Energía	0.00	0.00	0.00	0.00	0.00	0.00
c4) Minería, Manufacturas y Construcción	0.00	0.00	0.00	0.00	0.00	0.00
c5) Transporte	0.00	0.00	0.00	0.00	0.00	0.00
c6) Comunicaciones	0.00	0.00	0.00	0.00	0.00	0.00
c7) Turismo	0.00	0.00	0.00	0.00	0.00	0.00
c8) Ciencia, Tecnología e Innovación	0.00	0.00	0.00	0.00	0.00	0.00
c9) Otras Industrias y Otros Asuntos Económicos	0.00	0.00	0.00	0.00	0.00	0.00
D. Otras No Clasificadas en Funciones Anteriores (D=d1+d2+d3+d4)	0.00	0.00	0.00	0.00	0.00	0.00
d1) Transacciones de la Deuda Pública / Costo Financiero de la Deuda	0.00	0.00	0.00	0.00	0.00	0.00
d2) Transferencias, Participaciones y Aportaciones Entre Diferentes Niveles y Ordenes de Gobierno	0.00	0.00	0.00	0.00	0.00	0.00
d3) Saneamiento del Sistema Financiero	0.00	0.00	0.00	0.00	0.00	0.00
d4) Adeudos de Ejercicios Fiscales Anteriores	0.00	0.00	0.00	0.00	0.00	0.00
II. Gasto Etiquetado (II=A+B+C+D)	179,937,524.00	66,338,451.87	246,275,975.87	139,472,532.21	138,613,155.07	106,803,443.66
A. Gobierno (A=a1+a2+a3+a4+a5+a6+a7+a8)	0.00	0.00	0.00	0.00	0.00	0.00
a1) Legislación	0.00	0.00	0.00	0.00	0.00	0.00
a2) Justicia	0.00	0.00	0.00	0.00	0.00	0.00
a3) Coordinación de la Política de Gobierno	0.00	0.00	0.00	0.00	0.00	0.00
a4) Relaciones Exteriores	0.00	0.00	0.00	0.00	0.00	0.00
a5) Asuntos Financieros y Hacendarios	0.00	0.00	0.00	0.00	0.00	0.00
a6) Seguridad Nacional	0.00	0.00	0.00	0.00	0.00	0.00
a7) Asuntos de Orden Público y de Seguridad Interior	0.00	0.00	0.00	0.00	0.00	0.00
a8) Otros Servicios Generales	0.00	0.00	0.00	0.00	0.00	0.00
B. Desarrollo Social (B=b1+b2+b3+b4+b5+b6+b7)	179,937,524.00	66,338,451.87	246,275,975.87	139,472,532.21	138,613,155.07	106,803,443.66
b1) Protección Ambiental	0.00	0.00	0.00	0.00	0.00	0.00
b2) Vivienda y Servicios a la Comunidad	0.00	0.00	0.00	0.00	0.00	0.00
b3) Salud	0.00	0.00	0.00	0.00	0.00	0.00
b4) Recreación, Cultura y Otras Manifestaciones Sociales	0.00	0.00	0.00	0.00	0.00	0.00
b5) Educación	0.00	0.00	0.00	0.00	0.00	0.00
b6) Protección Social	179,937,524.00	66,338,451.87	246,275,975.87	139,472,532.21	138,613,155.07	106,803,443.66
b7) Otros Asuntos Sociales	0.00	0.00	0.00	0.00	0.00	0.00
C. Desarrollo Económico (C=c1+c2+c3+c4+c5+c6+c7+c8+c9)	0.00	0.00	0.00	0.00	0.00	0.00
c1) Asuntos Económicos, Comerciales y Laborales en General	0.00	0.00	0.00	0.00	0.00	0.00
c2) Agropecuaria, Silvicultura, Pesca y Caza	0.00	0.00	0.00	0.00	0.00	0.00
c3) Combustibles y Energía	0.00	0.00	0.00	0.00	0.00	0.00
c4) Minería, Manufacturas y Construcción	0.00	0.00	0.00	0.00	0.00	0.00
c5) Transporte	0.00	0.00	0.00	0.00	0.00	0.00
c6) Comunicaciones	0.00	0.00	0.00	0.00	0.00	0.00
c7) Turismo	0.00	0.00	0.00	0.00	0.00	0.00
c8) Ciencia, Tecnología e Innovación	0.00	0.00	0.00	0.00	0.00	0.00
c9) Otras Industrias y Otros Asuntos Económicos	0.00	0.00	0.00	0.00	0.00	0.00

SISTEMA PARA EL DESARROLLO INTEGRAL DE LA FAMILIA DEL ESTADO DE NAYARIT (a)
Estado Analítico del Ejercicio del Presupuesto de Egresos Detallado - LDF
Clasificación Funcional (Finalidad y Función)
Del 1 de Enero al 30 de Septiembre de 2024 (b)
(PESOS)


Concepto (c)	Egresos					Subejercicio (e)
	Aprobado (d)	Ampliaciones/ (Reducciones)	Modificado	Devengado	Pagado	
D. Otras No Clasificadas en Funciones Anteriores (D=d1+d2+d3+d4)	0.00	0.00	0.00	0.00	0.00	0.00
d1) Transacciones de la Deuda Publica / Costo Financiero de la Deuda	0.00	0.00	0.00	0.00	0.00	0.00
d2) Transferencias, Participaciones y Aportaciones Entre Diferentes Niveles y Ordenes de Gobierno	0.00	0.00	0.00	0.00	0.00	0.00
d3) Saneamiento del Sistema Financiero	0.00	0.00	0.00	0.00	0.00	0.00
d4) Adeudos de Ejercicios Fiscales Anteriores	0.00	0.00	0.00	0.00	0.00	0.00
III. Total de Egresos (III = I + II)	558,310,143.43	66,498,297.87	624,808,441.30	301,961,512.43	299,727,326.43	322,846,928.87


 DRA. IRLANDA XIOMARA GOMEZ VALTIERRA
 DIRECTORA GENERAL DEL SICIFEN


 L.A.E. RAFAEL CARRETO LOPEZ
 SUBDIRECTOR GENERAL ADMINISTRATIVO

SISTEMA PARA EL DESARROLLO INTEGRAL DE LA FAMILIA DEL ESTADO DE NAYARIT (a)
Estado Analítico del Ejercicio del Presupuesto de Egresos Detallado - LDF
Clasificación de Servicios Personales por Categoría
Del 1 de Enero al 30 de Septiembre de 2024 (b)
(PESOS)

Concepto (c)	Egresos					Subejercicio (e)
	Aprobado (d)	Ampliaciones/ (Reducciones)	Modificado	Devengado	Pagado	
I. Gasto No Etiquetado (I=A+B+C+D+E+F)	238,435,686.89	0.00	238,435,686.89	125,359,463.19	124,701,425.96	113,076,223.70
A. Personal Administrativo y de Servicio Público	238,435,686.89	0.00	238,435,686.89	125,359,463.19	124,701,425.96	113,076,223.70
B. Magisterio	0.00	0.00	0.00	0.00	0.00	0.00
C. Servicios de Salud (C=c1+c2)	0.00	0.00	0.00	0.00	0.00	0.00
c1) Personal Administrativo	0.00	0.00	0.00	0.00	0.00	0.00
c2) Personal Médico, Paramédico y afin	0.00	0.00	0.00	0.00	0.00	0.00
D. Seguridad Pública	0.00	0.00	0.00	0.00	0.00	0.00
E. Gastos asociados a la implementación de nuevas leyes federales o reformas a las mismas (E = e1 + e2)	0.00	0.00	0.00	0.00	0.00	0.00
e1) Nombre del Programa o Ley 1	0.00	0.00	0.00	0.00	0.00	0.00
e2) Nombre del Programa o Ley 2	0.00	0.00	0.00	0.00	0.00	0.00
F. Sentencias laborales definitivas	0.00	0.00	0.00	0.00	0.00	0.00
II. Gasto Etiquetado (II=A+B+C+D+E+F)	0.00	0.00	0.00	0.00	0.00	0.00
A. Personal Administrativo y de Servicio Público	0.00	0.00	0.00	0.00	0.00	0.00
B. Magisterio	0.00	0.00	0.00	0.00	0.00	0.00
C. Servicios de Salud (C=c1+c2)	0.00	0.00	0.00	0.00	0.00	0.00
c1) Personal Administrativo	0.00	0.00	0.00	0.00	0.00	0.00
c2) Personal Médico, Paramédico y afin	0.00	0.00	0.00	0.00	0.00	0.00
D. Seguridad Pública	0.00	0.00	0.00	0.00	0.00	0.00
E. Gastos asociados a la implementación de nuevas leyes federales o reformas a las mismas (E = e1 + e2)	0.00	0.00	0.00	0.00	0.00	0.00
e1) Nombre del Programa o Ley 1	0.00	0.00	0.00	0.00	0.00	0.00
e2) Nombre del Programa o Ley 2	0.00	0.00	0.00	0.00	0.00	0.00
F. Sentencias laborales definitivas	0.00	0.00	0.00	0.00	0.00	0.00
III. Total del Gasto en Servicios Personales (III = I + II)	238,435,686.89	0.00	238,435,686.89	125,359,463.19	124,701,425.96	113,076,223.70


DRA. IRLANDA XIOMARA GOMEZ VALTIERRA
DIRECTORA GENERAL DEL SIDIFEN


L.A.E. RAFAEL CARRETO LOPEZ
SUBDIRECTOR GENERAL ADMINISTRATIVO

SISTEMA PARA EL DESARROLLO INTEGRAL DE LA FAMILIA DEL ESTADO DE NAYARIT

ESTADO DE NAYARIT

Balanza de Comprobación del 01/ene./2024 al 30/sep./2024

Cuentas con saldos y movimientos acumulado. (De la cuenta: 1000 a la 9999)

Usu: yeraldine
rplBalanzaCompr

Fecha y | 09/oct./2024
| 01:47 p. m.

Nat.	Cuenta	Nombre de la cuenta	SALDO ANTERIOR		MOVIMIENTOS		SALDO ACTUAL	
			DEUDOR	ACREEDOR	DEUDOR	ACREEDOR	DEUDOR	ACREEDOR
D	1111	EFFECTIVO	\$5,956.87	\$0.00	\$84,000.40	\$41,916.42	\$48,040.85	\$0.00
D	1113	BANCOS/DEPENDENCIAS Y OTROS	\$98,654,725.09	\$0.00	\$429,085,879.74	\$449,448,784.22	\$78,291,820.61	\$0.00
D	1116	DEPÓSITOS DE FONDOS DE TERCEROS EN GARANTÍA Y/O ADMINISTRACIÓN	\$147,251.68	\$0.00	\$0.00	\$0.00	\$147,251.68	\$0.00
D	1121	INVERSIONES FINANCIERAS DE CORTO PLAZO	\$1,540,029.76	\$0.00	\$7,764,933.67	\$0.00	\$9,304,963.43	\$0.00
D	1122	CUENTAS POR COBRAR A CORTO PLAZO	\$65,057,907.50	\$0.00	\$319,410,666.57	\$350,991,858.88	\$33,476,715.19	\$0.00
D	1123	DEUDORES DIVERSOS POR COBRAR A CORTO PLAZO	\$6,303,524.81	\$0.00	\$16,386,077.17	\$17,785,389.62	\$4,904,212.36	\$0.00
D	1124	INGRESOS POR RECUPERAR A CORTO PLAZO	\$2,721.04	\$0.00	\$670,821.13	\$670,821.13	\$2,721.04	\$0.00
D	1126	PRÉSTAMOS OTORGADOS A CORTO PLAZO	\$17,336.94	\$0.00	\$576,676.99	\$413,226.99	\$180,786.94	\$0.00
D	1131	ANTICIPO A PROVEEDORES POR ADQUISICIÓN DE BIENES Y PRESTACIÓN DE SERVICIOS A CORTO PLAZO	\$479,124.45	\$0.00	\$33,197.95	\$352,262.33	\$160,060.07	\$0.00
D	1151	ALMACÉN DE MATERIALES Y SUMINISTROS DE CONSUMO	\$4,090,190.67	\$0.00	\$0.00	\$0.00	\$4,090,190.67	\$0.00
D	1231	TERRENOS	\$1,400,000.00	\$0.00	\$0.00	\$0.00	\$1,400,000.00	\$0.00
D	1233	EDIFICIOS NO HABITACIONALES	\$224,633,727.36	\$0.00	\$0.00	\$0.00	\$224,633,727.36	\$0.00
D	1235	CONSTRUCCIONES EN PROCESO EN BIENES DE DOMINIO PÚBLICO	\$8,614,686.70	\$0.00	\$0.00	\$0.00	\$8,614,686.70	\$0.00
D	1236	CONSTRUCCIONES EN PROCESO EN BIENES PROPIOS	\$5,626,748.32	\$0.00	\$287,842.97	\$0.00	\$5,914,591.29	\$0.00
D	1239	OTROS BIENES INMUEBLES	\$364,781.77	\$0.00	\$0.00	\$0.00	\$364,781.77	\$0.00
D	1241	MOBILIARIO Y EQUIPO DE ADMINISTRACIÓN	\$28,096,324.90	\$0.00	\$2,407,830.53	\$1,548,745.66	\$28,955,409.77	\$0.00
D	1242	MOBILIARIO Y EQUIPO EDUCACIONAL Y RECREATIVO	\$8,138,461.58	\$0.00	\$210,051.64	\$403,080.58	\$7,945,432.64	\$0.00
D	1243	EQUIPO E INSTRUMENTAL MÉDICO Y DE LABORATORIO	\$30,829,639.47	\$0.00	\$1,364,090.07	\$6,943,197.55	\$25,250,531.99	\$0.00
D	1244	VEHÍCULOS Y EQUIPO DE TRANSPORTE	\$39,540,834.19	\$0.00	\$4,254,042.01	\$0.00	\$43,794,876.20	\$0.00
D	1246	MAQUINARIA, OTROS EQUIPOS Y HERRAMIENTAS	\$6,804,595.27	\$0.00	\$69,969.28	\$282,605.27	\$6,591,959.28	\$0.00
D	1247	COLECCIONES, OBRAS DE ARTE Y OBJETOS VALIOSOS	\$425,734.65	\$0.00	\$0.00	\$0.00	\$425,734.65	\$0.00
D	1251	SOFTWARE	\$123,110.70	\$0.00	\$26,575.60	\$0.00	\$149,686.30	\$0.00
D	1259	OTROS ACTIVOS INTANGIBLES	\$100,000.00	\$0.00	\$0.00	\$0.00	\$100,000.00	\$0.00
A	1261	DEPRECIACIÓN ACUMULADA DE BIENES INMUEBLES	\$0.00	\$5,306,500.96	\$0.00	\$5,659,962.72	\$0.00	\$10,966,463.68
A	1263	DEPRECIACIÓN ACUMULADA DE BIENES MUEBLES	\$0.00	\$90,887,438.57	\$8,606,842.53	\$5,767,839.72	\$0.00	\$88,048,435.76
A	1265	AMORTIZACIÓN ACUMULADA DE ACTIVOS INTANGIBLES	\$0.00	\$191,196.10	\$0.00	\$6,218.21	\$0.00	\$197,414.31
D	1293	BIENES EN COMODATO	\$8,191,050.69	\$0.00	\$0.00	\$0.00	\$8,191,050.69	\$0.00
A	2111	SERVICIOS PERSONALES POR PAGAR A CORTO PLAZO	\$0.00	\$11,512,765.39	\$135,512,407.60	\$125,359,463.19	\$0.00	\$1,359,820.98
A	2112	PROVEEDORES POR PAGAR A CORTO PLAZO	\$0.00	\$4,400,069.53	\$32,054,958.21	\$31,148,243.23	\$0.00	\$3,493,354.55
A	2113	CONTRATISTAS POR OBRAS PÚBLICAS POR PAGAR A CORTO PLAZO	\$0.00	\$4,471.90	\$287,842.97	\$287,842.97	\$0.00	\$4,471.90
A	2115	TRANSFERENCIAS OTORGADAS POR PAGAR A CORTO PLAZO	\$0.00	\$47,143,306.02	\$188,954,969.60	\$145,172,401.15	\$0.00	\$3,360,737.57
A	2117	RETENCIONES Y CONTRIBUCIONES POR PAGAR A CORTO PLAZO	\$0.00	\$9,996,832.46	\$30,789,811.15	\$32,217,493.72	\$0.00	\$11,424,515.03
A	2199	OTROS PASIVOS CIRCULANTES	\$0.00	\$4,107,711.56	\$9,125,448.58	\$8,104,078.50	\$0.00	\$3,086,341.48
A	3110	APORTACIONES	\$0.00	\$21,528,877.10	\$0.00	\$0.00	\$0.00	\$21,528,877.10
A	3120	DONACIONES DE CAPITAL	\$0.00	\$129,070,565.05	\$0.00	\$0.00	\$0.00	\$129,070,565.05

SISTEMA PARA EL DESARROLLO INTEGRAL DE LA FAMILIA DEL ESTADO DE NAYARIT ESTADO DE NAYARIT

Balanza de Comprobación del 01/ene./2024 al 30/sep./2024

Cuentas con saldos y movimientos acumulado. (De la cuenta: 1000 a la 9999)

Fecha y 09/oct./2024

01:47 p. m.

Usu: yeraldine
rptBalanzaCompr

Nat.	Cuenta	Nombre de la cuenta	SALDO ANTERIOR		MOVIMIENTOS		SALDO ACTUAL	
			DEUDOR	ACREEDOR	DEUDOR	ACREEDOR	DEUDOR	ACREEDOR
			\$0.00	\$55,126,007.94	\$55,126,007.94	\$0.00	\$0.00	\$0.00
A	3210	RESULTADOS DEL EJERCICIO (AHORRO/ DESAHORRO)	\$0.00	\$30,216,606.39	\$9,471,076.28	\$55,126,307.94	\$0.00	\$75,871,838.05
A	3220	RESULTADOS DE EJERCICIOS ANTERIORES	\$0.00	\$112,266,794.98	\$0.00	\$0.00	\$0.00	\$112,266,794.98
A	3231	REVALÚO DE BIENES INMUEBLES	\$0.00	-\$26,468.26	\$9,000.00	\$3,160.23	\$0.00	-\$32,308.03
A	3232	REVALÚO DE BIENES MUEBLES	\$0.00	\$9,666,542.33	\$0.00	\$0.00	\$0.00	\$9,666,542.33
A	3241	RESERVAS DE PATRIMONIO	\$0.00	\$7,789,246.39	\$38,799.01	\$138,439.40	\$0.00	\$7,888,886.78
A	3252	CAMBIOS POR ERRORES CONTABLES	\$0.00	\$0.00	\$0.00	\$670,821.13	\$0.00	\$670,821.13
A	4151	PRODUCTOS	\$0.00	\$0.00	\$0.00	\$5,044,065.72	\$0.00	\$5,044,065.72
A	4173	INGRESOS POR VENTA DE BIENES Y PRESTACIÓN DE SERVICIOS DE ENTIDADES PARAESTATALES Y FIDEICOMISOS NO EMPRESARIALES Y NO FINANCIEROS	\$0.00	\$0.00	\$0.00	\$134,953,146.00	\$0.00	\$134,953,146.00
A	4212	APORTACIONES	\$0.00	\$0.00	\$0.00	\$5,773,844.81	\$0.00	\$5,773,844.81
A	4213	CONVENIOS	\$0.00	\$0.00	\$0.00	\$173,362,550.04	\$0.00	\$173,362,550.04
A	4221	TRANSFERENCIAS Y ASIGNACIONES	\$0.00	\$0.00	\$0.00	\$277,060.00	\$0.00	\$277,060.00
A	4399	OTROS INGRESOS Y BENEFICIOS VARIOS	\$0.00	\$0.00	\$44,500,211.02	\$0.00	\$44,500,211.02	\$0.00
D	5111	REMUNERACIONES AL PERSONAL DE CARÁCTER PERMANENTE	\$0.00	\$0.00	\$27,674,425.59	\$0.00	\$27,674,425.59	\$0.00
D	5112	REMUNERACIONES AL PERSONAL DE CARÁCTER TRANSITORIO	\$0.00	\$0.00	\$20,033,797.10	\$0.00	\$20,033,797.10	\$0.00
D	5113	REMUNERACIONES ADICIONALES Y ESPECIALES	\$0.00	\$0.00	\$10,566,841.92	\$0.00	\$10,566,841.92	\$0.00
D	5114	SEGURIDAD SOCIAL	\$0.00	\$0.00	\$21,539,510.98	\$0.00	\$21,539,510.98	\$0.00
D	5115	OTRAS PRESTACIONES SOCIALES Y ECONÓMICAS	\$0.00	\$0.00	\$1,044,676.58	\$0.00	\$1,044,676.58	\$0.00
D	5116	PAGO DE ESTÍMULOS A SERVIDORES PÚBLICOS	\$0.00	\$0.00	\$3,572,613.66	\$0.00	\$3,572,613.66	\$0.00
D	5121	MATERIALES DE ADMINISTRACIÓN, EMISIÓN DE DOCUMENTOS Y ARTÍCULOS OFICIALES	\$0.00	\$0.00	\$2,300,459.34	\$0.00	\$2,300,459.34	\$0.00
D	5122	ALIMENTOS Y UTENSILIOS	\$0.00	\$0.00	\$5,061.00	\$0.00	\$5,061.00	\$0.00
D	5123	MATERIAS PRIMAS Y MATERIALES DE PRODUCCIÓN Y COMERCIALIZACIÓN	\$0.00	\$0.00	\$639,584.31	\$0.00	\$639,584.31	\$0.00
D	5124	MATERIALES Y ARTÍCULOS DE CONSTRUCCIÓN Y DE REPARACIÓN	\$0.00	\$0.00	\$480,767.65	\$0.00	\$480,767.65	\$0.00
D	5125	PRODUCTOS QUÍMICOS, FARMACÉUTICOS Y DE LABORATORIO	\$0.00	\$0.00	\$1,471,853.66	\$0.00	\$1,471,853.66	\$0.00
D	5126	COMBUSTIBLES, LUBRICANTES Y ADITIVOS	\$0.00	\$0.00	\$1,039,124.89	\$0.00	\$1,039,124.89	\$0.00
D	5127	VESTUARIO, BLANCOS, PRENDAS DE PROTECCIÓN Y ARTÍCULOS DEPORTIVOS	\$0.00	\$0.00	\$590,039.81	\$0.00	\$590,039.81	\$0.00
D	5129	HERRAMIENTAS, REFACCIONES Y ACCESORIOS MENORES	\$0.00	\$0.00	\$1,380,009.83	\$0.00	\$1,380,009.83	\$0.00
D	5131	SERVICIOS BÁSICOS	\$0.00	\$0.00	\$627,454.41	\$0.00	\$627,454.41	\$0.00
D	5132	SERVICIOS DE ARRENDAMIENTO	\$0.00	\$0.00	\$3,603,403.49	\$0.00	\$3,603,403.49	\$0.00
D	5133	SERVICIOS PROFESIONALES, CIENTÍFICOS Y TÉCNICOS Y OTROS SERVICIOS	\$0.00	\$0.00	\$789,308.37	\$0.00	\$789,308.37	\$0.00
D	5134	SERVICIOS FINANCIEROS, BANCARIOS Y COMERCIALES	\$0.00	\$0.00	\$1,623,019.76	\$0.00	\$1,623,019.76	\$0.00
D	5135	SERVICIOS DE INSTALACIÓN, REPARACIÓN, MANTENIMIENTO Y CONSERVACIÓN	\$0.00	\$0.00	\$192,746.79	\$0.00	\$192,746.79	\$0.00
D	5136	SERVICIOS DE COMUNICACIÓN SOCIAL Y PUBLICIDAD	\$0.00	\$0.00				

SISTEMA PARA EL DESARROLLO INTEGRAL DE LA FAMILIA DEL ESTADO DE NAYARIT

ESTADO DE NAYARIT

Balanza de Comprobación del 01/ene./2024 al 30/sep./2024


Usr: yeraldine
rptBalanzaCompr

Cuentas con saldos y movimientos acumulado. (De la cuenta: 1000 a la 9999)

Fecha y 09/oct./2024

01:47 p. m.

Nat.	Cuenta	Nombre de la cuenta	SALDO ANTERIOR		MOVIMIENTOS		SALDO ACTUAL	
			DEUDOR	ACREEDOR	DEUDOR	ACREEDOR	DEUDOR	ACREEDOR
D	5137	SERVICIOS DE TRASLADO Y VIÁTICOS	\$0.00	\$0.00	\$589,946.17	\$0.00	\$589,946.17	\$0.00
D	5138	SERVICIOS OFICIALES	\$0.00	\$0.00	\$807,110.24	\$0.00	\$807,110.24	\$0.00
D	5139	OTROS SERVICIOS GENERALES	\$0.00	\$0.00	\$3,104,832.85	\$0.00	\$3,104,832.85	\$0.00
D	5241	AYUDAS SOCIALES A PERSONAS	\$0.00	\$0.00	\$145,172,401.14	\$0.00	\$145,172,401.14	\$0.00
D	5513	DEPRECIACIÓN DE BIENES INMUEBLES	\$0.00	\$0.00	\$5,659,962.72	\$0.00	\$5,659,962.72	\$0.00
D	5515	DEPRECIACIÓN DE BIENES MUEBLES	\$0.00	\$0.00	\$5,774,057.93	\$0.00	\$5,774,057.93	\$0.00
D	5518	DISMINUCIÓN DE BIENES POR PÉRDIDA U OBSOLESCENCIA	\$0.00	\$0.00	\$561,786.53	\$0.00	\$561,786.53	\$0.00
D	7410	DEMANDAS JUDICIALES EN PROCESO DE RESOLUCIÓN	\$34.00	\$0.00	\$0.00	\$0.00	\$34.00	\$0.00
A	7420	RESOLUCIÓN DE DEMANDAS EN PROCESO JUDICIAL	\$0.00	\$34.00	\$0.00	\$0.00	\$0.00	\$34.00
D	7630	BIENES BAJO CONTRATO EN COMODATO	\$23.00	\$0.00	\$0.00	\$0.00	\$23.00	\$0.00
A	7640	CONTRATO DE COMODATO POR BIENES	\$0.00	\$23.00	\$0.00	\$0.00	\$0.00	\$23.00
D	8110	LEY DE INGRESOS ESTIMADA	\$0.00	\$0.00	\$558,310,143.43	\$0.00	\$558,310,143.43	\$0.00
A	8120	LEY DE INGRESOS POR EJECUTAR	\$0.00	\$0.00	\$320,081,487.70	\$568,315,206.93	\$0.00	\$248,233,719.23
D	8130	MODIFICACIONES A LA LEY DE INGRESOS ESTIMADA	\$0.00	\$0.00	\$10,005,063.50	\$0.00	\$10,005,063.50	\$0.00
A	8140	LEY DE INGRESOS DEVENGADA	\$0.00	\$0.00	\$320,081,487.70	\$320,081,487.70	\$0.00	\$0.00
A	8150	LEY DE INGRESOS RECAUDADA	\$0.00	\$0.00	\$0.00	\$320,081,487.70	\$0.00	\$320,081,487.70
A	8210	PRESUPUESTO DE EGRESOS APROBADO	\$0.00	\$0.00	\$0.00	\$558,310,143.43	\$0.00	\$558,310,143.43
D	8220	PRESUPUESTO DE EGRESOS POR EJERCER	\$0.00	\$0.00	\$652,900,755.17	\$531,844,226.00	\$121,056,529.17	\$0.00
A	8230	MODIFICACIONES AL PRESUPUESTO DE EGRESOS APROBADO	\$0.00	\$0.00	\$28,087,383.87	\$94,585,681.74	\$0.00	\$66,498,297.87
D	8240	PRESUPUESTO DE EGRESOS COMPROMETIDO	\$0.00	\$0.00	\$503,756,842.13	\$301,966,442.43	\$201,790,399.70	\$0.00
D	8250	PRESUPUESTO DE EGRESOS DEVENGADO	\$0.00	\$0.00	\$301,961,512.43	\$300,711,911.42	\$1,249,601.01	\$0.00
D	8260	PRESUPUESTO DE EGRESOS EJERCIDO	\$0.00	\$0.00	\$300,756,339.29	\$299,771,754.30	\$984,584.99	\$0.00
D	8270	PRESUPUESTO DE EGRESOS PAGADO	\$0.00	\$0.00	\$299,727,326.43	\$0.00	\$299,727,326.43	\$0.00
Sumas =>			\$539,188,521.41	\$539,188,521.41	\$4,853,623,168.98	\$4,853,623,168.98	\$1,991,407,944.45	\$1,991,407,944.45



DRA. IRLANDA XIOMARA GOMEZ VALTIERRA
DIRECTOR GENERAL



LIC. RAFAEL CARRETO LOPEZ
SUBDIRECTOR GENERAL ADMINISTRATIVO

**SISTEMA PARA EL DESARROLLO INTEGRAL DE LA FAMILIA DEL ESTADO DE NAYARIT
CENTRO DE REHABILITACION Y EDUCACION ESPECIAL**


Informe de Avance de Gestión Financiera 3er Trimestre de 2024

EXPOSICION DE MOTIVOS


CREE. -

La captación de ingresos y el ejercicio del gasto por el trimestre comprendido del 01 de julio al 30 de septiembre de 2024, así como el acumulativo al corte del 30 de septiembre de 2024 se describe de la siguiente manera:

CONCEPTO		1ER TRIMESTRE	2DO TRIMESTRE	3ER TRIMESTRE	4TO TRIMESTRE	ACUMULADO
	CAPTACION DE INGRESOS	968,906.71	1,160,449.22	963,926.39		3,093,282.32
		EJERCICIO DE GASTOS				
SERVICIOS PERSONALES	CAPITULO 1000	278,636.94	278,636.94	278,636.95		835,910.83
MATERIALES Y SUMINISTROS	CAPITULO 2000	111,471.38	185,932.05	396,268.04		693,671.47
SERVICIOS GENERALES	CAPITULO 3000	199,472.81	396,360.35	413,302.87		1,009,136.03
TRANSF, ASIGN, SUBSIDIOS Y OTRAS AYUDAS	CAPITULO 4000	0.00	0.00	0.00		0.00
BIENES MUEBLES INMUEBLES Y TANGIBLES	CAPITULO 5000	0.00	0.00	10,164.00		10,164.00



DRA. IRLANDA XIOMARA GOMEZ VALTIERRA
DIRECTOR GENERAL DE DIF NAYARIT



DR. RICARDO RODRIGUEZ LÓPEZ
SUBDIRECTOR DEL CENTRO DE REHABILITACION Y EDUCACION ESPECIAL TEPIC, NAYARIT



SISTEMA PARA EL DESARROLLO INTEGRAL DE LA FAMILIA DEL ESTADO DE NAYARIT


CENTRO DE REHABILITACION Y EDUCACION ESPECIAL

Flujo Operacional

Del 01/jul./2024 al 30/sep./2024

DISPONIBILIDAD AL 1 DE JULIO DE 2024		\$645,159.52
INGRESOS Y OTROS BENEFICIOS		
PRODUCTOS	\$197.96	
INGRESOS POR VENTA DE BIENES Y PRESTACIÓN DE SERVICIOS	\$324,509.06	
TRANSFERENCIAS, ASIGNACIONES, SUBSIDIOS Y SUBVENCIONES, Y PENSIONES Y JUBILACIONES	\$639,219.37	
TOTAL INGRESOS Y OTROS BENEFICIOS		<u>\$963,926.39</u>
GASTOS Y OTRAS PERDIDAS		\$1,609,085.91
SERVICIOS PERSONALES	\$278,636.95	
MATERIALES Y SUMINISTROS	\$396,268.04	
SERVICIOS GENERALES	\$413,302.87	
ESTIMACIONES, DEPRECIACIONES, DETERIOROS, OBSOLESCENCIA Y AMORTIZACIONES	\$16,859.99	
DISPONIBILIDAD AL 30 DE SEPTIEMBRE DE 2024		<u>\$1,105,067.85</u>
INTEGRACIÓN DE DISPONIBILIDAD AL 30 DE SEPTIEMBRE DE 2024		<u>\$504,018.06</u>
CUENTAS DE BALANCE DEUDORA		
EFECTIVO	\$10,000.00	
BANCOS/TESORERÍA	\$377,783.72	
DEPÓSITOS DE FONDOS DE TERCEROS EN GARANTÍA Y/O ADMINISTRACIÓN	\$179,288.67	
OTROS EFECTIVOS Y EQUIVALENTES	\$118.37	
CUENTAS POR COBRAR A CORTO PLAZO	\$152,202.06	
DEUDORES DIVERSOS POR COBRAR A CORTO PLAZO	\$369,012.44	
MOBILIARIO Y EQUIPO DE ADMINISTRACIÓN	\$1,298,544.67	
MOBILIARIO Y EQUIPO EDUCACIONAL Y RECREATIVO	\$11,797.72	
EQUIPO E INSTRUMENTAL MÉDICO Y DE LABORATORIO	\$57,215.47	
MAQUINARIA, OTROS EQUIPOS Y HERRAMIENTAS	\$231,180.75	
CUENTAS DE BALANCE ACREDADORAS		\$2,687,143.87
DEPRECIACIÓN ACUMULADA DE BIENES MUEBLES	\$1,394,668.19	
SERVICIOS PERSONALES POR PAGAR A CORTO PLAZO	\$2,290.39	
PROVEEDORES POR PAGAR A CORTO PLAZO	\$217.29	
RETENCIONES Y CONTRIBUCIONES POR PAGAR A CORTO PLAZO	\$6,165.45	
OTRAS CUENTAS POR PAGAR A CORTO PLAZO	\$1,003.13	
ACTUALIZACIÓN DE LA HACIENDA PÚBLICA/PATRIMONIO	\$657,792.01	
RESULTADOS DE EJERCICIOS ANTERIORES	\$120,989.35	
		<u>\$2,183,125.81</u>
		<u>\$504,018.06</u>


DRA. IRLANDA XIOMARA GOMEZ VALTIERRA
DIRECTORA GENERAL DE DIF NAYARIT


DR. RICARDO RODRIGUEZ LOPEZ
SUBDIRECTOR DEL CENTRO DE REHABILITACION Y
EDUCACION ESPECIAL, TEPIC, NAYARIT



SISTEMA PARA EL DESARROLLO INTEGRAL DE LA FAMILIA DEL ESTADO DE NAYARIT

CENTRO DE REHABILITACION Y EDUCACION ESPECIAL

Flujo Operacional

Del 01/ene./2024 al 30/sep./2024

DISPONIBILIDAD AL 1 DE ENERO DE 2024

INGRESOS Y OTROS BENEFICIOS

PRODUCTOS

\$1,012.39

INGRESOS POR VENTA DE BIENES Y PRESTACIÓN DE SERVICIOS

\$1,017,588.69

TRANSFERENCIAS, ASIGNACIONES, SUBSIDIOS Y SUBVENCIONES, Y PENSIONES Y JUBILACIONES

\$2,074,681.24

TOTAL INGRESOS Y OTROS BENEFICIOS

\$3,093,282.32

\$3,093,282.32

GASTOS Y OTRAS PERDIDAS

SERVICIOS PERSONALES

\$835,910.83

MATERIALES Y SUMINISTROS

\$693,671.47

SERVICIOS GENERALES

\$1,009,136.03

ESTIMACIONES, DEPRECIACIONES, DETERIOROS, OBSOLESCENCIA Y AMORTIZACIONES

\$50,545.93

\$2,589,264.26

DISPONIBILIDAD AL 30 DE SEPTIEMBRE DE 2024

\$504,018.06

INTEGRACIÓN DE DISPONIBILIDAD AL 30 DE SEPTIEMBRE DE 2024

CUENTAS DE BALANCE DEUDORA

EFFECTIVO

\$10,000.00

BANCOS/TESORERÍA

\$377,783.72

DEPÓSITOS DE FONDOS DE TERCEROS EN GARANTÍA Y/O ADMINISTRACIÓN

\$179,288.67

OTROS EFECTIVOS Y EQUIVALENTES

\$118.37

CUENTAS POR COBRAR A CORTO PLAZO

\$152,202.06

DEUDORES DIVERSOS POR COBRAR A CORTO PLAZO

\$369,012.44

MOBILIARIO Y EQUIPO DE ADMINISTRACIÓN

\$1,298,544.67

MOBILIARIO Y EQUIPO EDUCACIONAL Y RECREATIVO

\$11,797.72

EQUIPO E INSTRUMENTAL MÉDICO Y DE LABORATORIO

\$57,215.47

MAQUINARIA, OTROS EQUIPOS Y HERRAMIENTAS

\$231,180.75

\$2,687,143.87

CUENTAS DE BALANCE ACREADORAS

DEPRECIACIÓN ACUMULADA DE BIENES MUEBLES

\$1,394,668.19

SERVICIOS PERSONALES POR PAGAR A CORTO PLAZO

\$2,290.39

PROVEEDORES POR PAGAR A CORTO PLAZO

\$217.29

RETENCIONES Y CONTRIBUCIONES POR PAGAR A CORTO PLAZO

\$6,165.45

OTRAS CUENTAS POR PAGAR A CORTO PLAZO

\$1,003.13

ACTUALIZACIÓN DE LA HACIENDA PÚBLICA/PATRIMONIO


\$657,792.01


RESULTADOS DE EJERCICIOS ANTERIORES

\$120,989.35

\$2,183,125.81

\$504,018.06


DRA. IRLANDA XIOMARA GOMEZ VALTIERRA
DIRECTORA GENERAL DE DIF NAYARIT


DR. RICARDO RODRIGUEZ LOPEZ
SUBDIRECTOR DEL CENTRO DE REHABILITACION Y
EDUCACION ESPECIAL, TEPIC, NAYARIT

Datos básicos y cifras relevantes

Subsidio Estatal Recibido en el trimestre de julio a septiembre del ejercicio fiscal 2024 y acumulado al cierre de dicho periodo.

\$ 639,219.37 (Seiscientos Treinta y Nueve Mil Doscientos Diecinueve Pesos 37/100 m.n).

SUBSIDIO ESTATAL RECIBIDO

CENTRO	IMPORTE 1ER TRIM	IMPORTE 2DO TRIM	IMPORTE 3ER TRIM	IMPORTE 4TO TRIM	TOTAL ACUMULADO
CREE	621,829.89	813,631.98	639,219.37		2,074,681.24

Subsidio Federal Recibido en el trimestre de Julio a Septiembre del ejercicio fiscal 2024.

NO APLICA

Ingresos Propios captados, enterados a la secretaria de Administración y Reintegrados al ente público.

Se captaron Ingresos Propios en el trimestre de julio a septiembre del año 2024 por la cantidad siguiente:

Ingresos Recaudados 3er trimestre 2024, \$324,509.06 (Trescientos Veinticuatro Mil Quinientos Nueve Pesos 06/100 m.n).

Ingresos Enterados a la secretaria de Administración y Finanzas del Gobierno del Estado de Nayarit. \$280,111.34 (Doscientos Ochenta Mil Ciento Once Pesos 34/100 m.n).

Ingresos Reintegrados al Centro de Rehabilitación y Educación Especial por parte del Sistema para el Desarrollo Integral de la Familia del Estado de Nayarit. \$263,796.33 (Doscientos Sesenta y Tres Mil Setecientos Noventa y Seis Pesos 33/100 m.n).

INGRESOS PROPIOS RECAUDADOS, ENTERADOS Y REINTEGRADOS

CENTRO	IMPORTE 1ER TRIM	IMPORTE 2DO TRIM	IMPORTE 3ER TRIM	IMPORTE 4TO TRIM	TOTAL ACUMULADO
CREE					
RECAUDADO	346,869.02	346,210.61	324,509.06		1,017,588.69
ENTERADO	270,465.00	360,631.33	280,111.34		911,207.67
REINTEGRADO	271,853.00	362,550.28	263,796.33		898,199.61

Ingresos por rendimientos bancarios.

\$ 197.96 (Ciento Noventa y Siete 96/100 m.n)

Número de plazas ocupadas de base, confianza y contrato.

Número de plazas ocupadas de Base	62
* plazas comisionadas de CREE a DIF Estatal	3
* plazas comisionadas de DIF Estatal al CREE	2
* plazas comisionadas de secretarias de Finanzas Cendi 2 al CREE	2
* plazas Nómina CREE DIF Estatal	58
Número de plazas ocupadas de Contrato	19
* plazas comisionadas de DIF Estatal al CREE	11
* plazas CREE	8

Número de plazas vacantes de base y confianza.

NO APLICA.

Número de personas jubiladas y pensionadas de burocracia base y confianza.

NO APLICA.

Importe de las economías generadas en el trimestre y acumuladas a dicho periodo.

-No se generaron economías del Subsidio Estatal del 3er trimestre del ejercicio fiscal 2024, esto debido a que se tiene pendiente por depositar por parte de Secretaria de Administración y Finanzas del Gobierno del Estado de Nayarit, la cantidad de \$ 309, 270.81 (Trescientos Nueve Mil Doscientos Setenta Pesos 81/100 m.n) correspondientes a los siguientes subsidios:

Fecha	Subsidio	Importe
19/08/2024	Subsidio correspondiente al capítulo 3000 para el 3% sobre nómina de la 2da quincena de agosto	1,187.05
03/09/2024	Subsidio correspondiente al capítulo 3000 para el 3% sobre nómina de la 1ra quincena de septiembre	1,187.05
03/09/2024	Subsidio correspondiente a la 1ra quincena de septiembre gasto corriente	252,405.70
18/09/2024	Subsidio correspondiente al capítulo 3000 para el 3% sobre nómina de la 2da quincena de septiembre	1,187.05
18/09/2024	Subsidio correspondiente a la 2da quincena de septiembre gasto corriente	53,303.96
	Total	309,270.81

-No se generaron economías de Ingresos Propios del 3er trimestre del ejercicio fiscal 2024, esto debido a que el Sistema Para el Desarrollo Integral de la Familia del Estado de Nayarit, no reintegro el recurso captado y enterado por el Centro de Rehabilitación y Educación Especial del mes de agosto de 2024 por un importe de \$ 140,202.06 (Ciento Cuarenta Mil Doscientos Dos Pesos 06/100 m.n) para ejercerlo en su gasto corriente.

ECONOMIAS GENERADAS

CENTRO	IMPORTE 1ER TRIM	IMPORTE 2DO TRIM	IMPORTE 3ER TRIM	IMPORTE 4TO TRIM	TOTAL ACUMULADO
CREE	0.00	0.00	0.00		0.00

Importe de las economías reintegradas en el trimestre y acumuladas a dicho periodo.

No se han hecho reintegros de economías por el periodo comprendido de julio a septiembre del ejercicio fiscal 2024.

ECONOMIAS REINTEGRADAS

CENTRO	IMPORTE 1ER TRIM	IMPORTE 2DO TRIM	IMPORTE 3ER TRIM	IMPORTE 4TO TRIM	TOTAL ACUMULADO
CREE	0.00	0.00	0.00		0.00

Denominación de las auditorías en proceso, practicadas por el Órgano Interno de Control.

NO APLICA


Nombre del Sistema de Contabilidad Gubernamental utilizado por el ente público.

El Centro de Rehabilitación y Educación Especial utiliza el sistema de contabilidad gubernamental denominado:


Sistema Automatizado de Administración y Contabilidad gubernamental. SAACG.NET.

Áreas administrativas que introducen datos al Sistema de Contabilidad Gubernamental.

Departamento de contabilidad del área de administración del Centro de Rehabilitación y Educación Especial.



DRA. IRLANDA XIOMARA GOMEZ VALTIERRA
DIRECTOR GENERAL DE DIF NAYARIT



DR. RICARDO RODRIGUEZ LÓPEZ
SUBDIRECTOR DEL CENTRO DE REHABILITACION Y
EDUCACION ESPECIAL TEPIC, NAYARIT

GOBIERNO DEL ESTADO DE NAYARIT
PRESUPUESTO DE EGRESOS DEL ESTADO DE NAYARIT 2024
PRESUPUESTO BASADO EN RESULTADOS
MATRIZ DE INDICADORES PARA RESULTADOS (MIR) 2024
REPORTE DE AVANCE DE METAS DE LOS INDICADORES

Periodo que se reporta: Tercer Trimestre

DEPENDENCIA:		CENTRO DE REHABILITACIÓN Y EDUCACIÓN ESPECIAL (CREE)							MIR (CREE) - 1					DESGLOSE DE MONTO ASIGNADO AL PROGRAMA PRESUPUESTAL (PP)			CRITERIO DE DEFINICION DEL MONTO ASIGNADO (Marque con X)		MONTO EJERCIDO AL TRIMESTRE QUE SE REPORTA				NOTA COMPLEMENTARIA (Respecto a los montos)	
PED 2021-2027		CLAVE FUNCIONAL							NOMBRE DEL PROGRAMA PRESUPUESTARIO (PP)	PP principal	PP indirecto	Gasto Corriente	Gasto Inversa	MONTO DEL PP AUTORIZADO EN EL PRESUPUESTO DE EGRESOS	MONTO ASIGNADO DEL PP A LA DEPENDENCIA	MONTO ASIGNADO A LA MIR	REAL	ESTIMADO	1er. Trimestre	2do. Trimestre	3er. Trimestre	4to. Trimestre	Monto Total Ejercido: Otras Fuentes: Ingresos Propios Cuotas de Recuperación de Servicios de Rehabilitación Estatales)	
E. REC.	E. GEN.	FIN	FLUN	SF	M	PP	ER2	ER2-4																02
									X		X			53,565,966	4,437,694	2,904,594	X		418,978	1,022,949	1,610,084			
Nombre de Beneficiarios (Población objetivo): Población con alguna discapacidad									Núm. de Benef.:	2514	Montos de Otras Fuentes de Financiamiento:					1,533,100		170,803	427,562	738,819				

Resumen Narrativo	Nombre del indicador	Definición	Fórmula	Unidad de Medida / Frecuencia	Tipo de Indicador / Dimensión a medir	Sentido Ideal del Indicador	Supuestos	Línea Base		Variables de la fórmula	Metas		1er. Trimestre	2do. Trimestre	3er. Trimestre	4to. Trimestre	Justificación de Resultados	
								Año de la Línea base	Línea Base		Datos de las variables	Resultado	Datos de las variables	Resultado	Datos de las variables	Resultado	Datos de las variables	Resultado

Nivel: Fin

Contribuir a mejorar la calidad de vida de las personas con algún tipo de discapacidad	Porcentaje de pacientes rehabilitados	Mide la atención médica y paramédica para mejorar la calidad de vida de las personas con algún tipo de discapacidad a través del tratamiento integral de los pacientes discapacitados.	$(N. de Pacientes rehabilitados / N. de pacientes atendidos) * 100$	Porcentaje	Estratégico	Regular Ascendente	La población usuaria asiste a sus citas programadas. La población usuaria es constante y capaz de seguir con el tratamiento establecido. Existe supervisión constante y manejo óptimo de agendas	2023	8.66	N. De Pacientes Rehabilitados N. De Pacientes Atendidos	201.00 2,514.00	8.00						El indicador representa la proporción de pacientes rehabilitados respecto al número de ingresos nuevos en el periodo establecido (anual).	-Sistema de Información de Servicios Prestados (SII) - Dpto. de Valoración y Tratamiento, CREE Tepic.
--	---------------------------------------	--	---	------------	-------------	--------------------	--	------	------	--	--------------------	------	--	--	--	--	--	---	---

Nivel: Propósito

Las personas con algún tipo de discapacidad reciben suficiente atención integral	Porcentaje de cumplimiento de programas sustantivos para la discapacidad	Mide la atención integral e inclusiva requerida por las personas con discapacidad.	$(N. de programas que se cumplen al 100% en el centro / N. de Programas existentes en el centro) * 100$	Porcentaje	Estratégico	Regular Ascendente	Los servicios y áreas del Centro operan de manera regular. Existe la suficiencia presupuestal para operar los diferentes programas del Centro. Los programas alcanzan un cumplimiento dentro del margen porcentual (+/-10%)	2023	85.71	N. De Programas Que Se Cumplen Al 100% En El Centro N. De Programas Existentes En El Centro	7.00 7.00	100.00						La meta representa el cumplimiento de los programas operados en el Centro.	-Sistema de Información de Servicios Prestados (SII) - Dpto. de Valoración y Tratamiento, CREE Tepic.
--	--	--	---	------------	-------------	--------------------	---	------	-------	--	--------------	--------	--	--	--	--	--	--	---

Nivel: Componente

C1. Atención Médica Adecuada	Porcentaje de Consulta médica de especialidad	Mide la atención médica otorgada.	$(Total de consultas médicas otorgadas / Total de consultas médicas de especialidad con capacidad de atender) * 100$	Porcentaje	Gestión	Ascendente	La población usuaria asiste a sus citas programadas. La población usuaria es constante y capaz de seguir con el tratamiento establecido.	2023	115.34	Total De Consultas Médicas Otorgadas Total De Consultas Médicas De Especialidad Con Capacidad De Atender	8,778.00 9,240.00	2,427.00 2,156.00	4,918.00 4,802.00	6,806.00 7,221.00	94.25			La meta representa el porcentaje de consultas médicas de especialidad otorgadas respecto a la capacidad instalada, evitando el rezago de pacientes con una eficacia en agendas y atenciones oportunas. La meta representa el porcentaje de consultas médicas de especialidad otorgadas respecto a la capacidad instalada, evitando el rezago de pacientes con una eficacia en agendas y atenciones oportunas. De acuerdo con las de metas establecidas por el Sistema Nacional DIF, se plasma la proyección seriedad de pacientes a atender durante el segundo trimestre. Como consecuencia se observa un aumento en los resultados obtenidos esto por la alta demanda de pacientes y se han implementado estrategias para que no existan ausencias en las citas por lo que se permitió alcanzar y rebasar la meta quedando con un 94%. Teniendo una mayor cantidad de consultas diarias.	-Sistema de Información de Servicios Prestados (SII) - Dpto. de Valoración y Tratamiento, CREE Tepic.
------------------------------	---	-----------------------------------	--	------------	---------	------------	--	------	--------	---	----------------------	----------------------	----------------------	----------------------	-------	--	--	---	---

Resumen Narrativo	Nombre del Indicador	Definición	Fórmula	Unidad de Medida / Frecuencia	Tipo de Indicador / Dimensión a medir	Sentido Ideal del Indicador	Supuestos	Línea Base		Variables de la fórmula	Metas		1er. Trimestre		2do. Trimestre		3er. Trimestre		4to. Trimestre		Justificación de Resultados		
								Año de la Línea base	Línea Base		Datos de las variables	Resultado	Datos de las variables	Resultado	Datos de las variables	Resultado	Datos de las variables	Resultado	Datos de las variables	Resultado	Análisis inicial e Interpretación de Resultados	Fuente de Información Indicada	
C2. Estudios de Apoyo Diagnóstico realizados	Porcentaje de apoyos diagnósticos	Mide los estudios de apoyo diagnóstico realizados que sean necesarios para el diagnóstico de los pacientes.	$(\text{Total de estudios de apoyo diagnóstico elaborados} / \text{Total de estudios de apoyo diagnóstico con capacidad de elaborar}) * 100$				El equipo utilizado funciona de manera regular y en condiciones óptimas. Los servicios médicos solicitan del apoyo de los servicios de electrodiagnóstico para complementar la valoración y tratamiento de pacientes.	2023	182.30	Total De Estudios De Apoyo Diagnóstico Elaborados Total De Estudios De Apoyo Diagnóstico Con Capacidad De Elaborar	2,010.00 2,116.00	447.00 515.00	960.00 1,057.00	1,277.00 1,594.00					60.11			Con la adquisición de nuevo equipo, se proyecta una mayor eficiencia en los servicios de Apoyo Diagnóstico. La meta se programa de acuerdo a lo establecido por el Sistema DIF Nacional en la estructura programática de metas de desglosos, para realizar los estudios necesarios para el diagnóstico de los pacientes, de acuerdo con los estudios que se tiene la capacidad de otorgar, sin embargo han existido menos solicitudes de apoyos diagnósticos, y la falta de operación de un equipo provocó no realizar los estudios esperados, durante el tercer trimestre de 2024 provocó que la meta quedará en un 80% de su cumplimiento	- Sistema de Información de Servicios Prestados (SIS) - Dpto. de Valoración y Tratamiento, CREE Tepic
C3. Atención Paramédica Adecuada	Porcentaje de consulta paramédica	Mide la atención paramédica otorgada. (psicología, trabajo social, psicopedagogía, odontología, CTA)	$(\text{Total de atenciones paramédicas otorgadas} / \text{Total de atenciones paramédicas con capacidad de otorgar}) * 100$				La población usuaria asiste a sus citas programadas. La población usuaria es constante y capaz de seguir con el tratamiento establecido.	2023	127.60	Total De Atenciones Paramédicas Otorgadas Total De Atenciones Paramédicas Con Capacidad De Otorgar	10,998.00 17,893.00	4,652.00 4,229.00	10,039.00 6,709.00	14,045.00 13,274.00					105.61			Con un Nuevo CREE, se proyecta un crecimiento en la atención de los servicios paramédicos y acabar con los rezagos de agendas. Se proyecta un crecimiento en la atención de los servicios paramédicos y acabar con los rezagos de agendas. Se crearon estrategias para reorientar a los servicios de atención paramédica, esto para CREE Tepic, brindar un mejor servicio multidisciplinario, logrando que tenga una mayor demanda de servicios por parte de la población del Centro llegando a un cumplimiento del 105.6% en el cuarto trimestre.	- Sistema de Información de Servicios Prestados (SIS) - Dpto. de Valoración y Tratamiento, CREE Tepic
C4. Oferta laboral suficiente para las personas con discapacidad otorgada	Porcentaje de Personas con discapacidad Incluidas a programas de capacitación para el empleo	Mide la capacitación otorgada para la inclusión laboral de las personas con discapacidad.	$(\text{Total de personas incluidas a programas de capacitación} / \text{Total de personas que solicitan inclusión a la capacitación}) * 100$				Se establecen programas de capacitación técnica y administrativa para personas con discapacidad. La población usuaria solicita la inclusión laboral.	2023	100.00	Total De Personas Incluidas A Programas De Capacitación Total De Personas Que Solicitan Inclusión A La Capacitación	5.00 7.00	1.00 2.00	3.00 5.00	4.00 5.00					60.00			Establecer un convenio de colaboración con las instituciones públicas correspondientes para generar programas de capacitación para personas con discapacidad. Establecer un convenio de colaboración con las instituciones públicas correspondientes para generar programas de capacitación para personas con discapacidad. La meta se plasma de acuerdo con lo establecido por DIF Nacional en la estructura programática de metas de desglosos, con la finalidad de lograr una oferta laboral suficiente para las personas con discapacidad, por lo que se ingresan a capacitación para tener un óptimo desarrollo para conseguir la inclusión laboral generando programas de capacitación para la inclusión o el autoempleo para personas con discapacidad, quedando con un cumplimiento de meta al 60%, al tercer trimestre.	- Sistema de Información de Servicios Prestados (SIS) - Dpto. de Valoración y Tratamiento, CREE Tepic
C5. Atención educativa integral a las personas con discapacidad brindada	Porcentaje de personas con discapacidad incluidas al ámbito educativo	Mide la inclusión educativa de personas con discapacidad.	$(\text{Total de personas incluidas en espacios educativos reales} / \text{Total de personas incluidas al programa de inclusión educativa}) * 100$				El sector educativo ofrece suficientes espacios para personas con discapacidad.	2023	110.81	Total De Personas Incluidas En Espacios Educativos Reales Total De Personas Incluidas Al Programa De Inclusión Educativa	109.00 121.00	32.00 25.00	74.00 62.00	69.00 68.00					101.14			Trabajar en colaboración con las distintas instituciones de educación pública para crear espacios inclusivos. Trabajar en colaboración con las distintas instituciones de educación pública para gestionar la inclusión de personas con discapacidad al ámbito educativo. Se han recibido suficientes solicitudes para ingreso en las escuelas logrando un cumplimiento del 101.1% al tercer trimestre de 2024.	- Sistema de Información de Servicios Prestados (SIS) - Dpto. de Valoración y Tratamiento, CREE Tepic
C6. Suficientes acciones preventivas realizadas	Porcentaje de acciones realizadas para la prevención y atención oportuna de la discapacidad	Muestra las acciones realizadas en los eventos de orientación y prevención de padecimientos discapacitantes.	$(\text{Total de acciones realizadas en eventos de prevención} / \text{Total de acciones en eventos de prevención posibles de atender con la capacidad instalada}) * 100$				El sector educativo participa de manera activa en la realización de eventos de prevención y detección para su	2023	48.76	Total De Acciones Realizadas En Eventos De Prevención Total De Acciones En Eventos De	1,961.00 1,861.00	350.00 445.00	773.00 1,070.00	1,003.00 1,365.00					72.42			Trabajar en colaboración con instituciones educativas, padres de familia y docentes para la realización de eventos de prevención y detección temprana de la discapacidad. Trabajar en colaboración con instituciones	- Sistema de Información de Servicios Prestados (SIS) - Dpto. de Valoración y Tratamiento, CREE Tepic


Resumen Narrativo	Nombre del Indicador	Definición	Fórmula	Unidad de Medida / Frecuencia	Tipo de Indicador / Dimensión a medir	Sentido Ideal del Indicador	Supuestos	Línea Base		Variables de la fórmula	Metas		1er. Trimestre		2do. Trimestre		3er. Trimestre		4to. Trimestre		Justificación de Resultados			
								Año de la Línea Base	Línea Base		Datos de las variables	Resultado	Datos de las variables	Resultado	Datos de las variables	Resultado	Datos de las variables	Resultado	Datos de las variables	Resultado	Análisis inicial e Interpretación de Resultados	Fuente de Información Indicada		
							población usuaria.			Prevención Posibles De Atender Con La Capacidad Instalada												escuelas, padres de familia y docentes para la realización de eventos de prevención y detección temprana de la discapacidad. Esta Meta se compone de la suma de detecciones realizadas en los diferentes programas de detección y prevención operados en el Centro. Al período, se ha registrado un 72.24% de avances, esto porque se han realizado promoción para poder realizar las visitas en los centros educativos y dentro del área de enfermería para lograr realizar las detecciones oportunas a la población, pero aun así existe una baja en la demanda de estos programas debido al poco interés de las escuelas al solicitarlos, no logrando alcanzar la meta esperada.	Tratamiento, CREE Tepic	
C7. Suficientes sesiones terapéuticas otorgadas	Porcentaje de sesiones terapéuticas de terapia física, de lenguaje y ocupacional realizadas	Muestra las sesiones terapéuticas otorgadas a las personas con discapacidad.	(Total de sesiones terapéuticas realizadas/ Total de sesiones terapéuticas con capacidad de atender) * 100				La población usuaria asiste a sus citas programadas. La población usuaria es constante y capaz de seguir con el tratamiento establecido.			Total De Sesiones Terapéuticas Realizadas	24,912.00	6,145.00	13,461.00	16,990.00									Con Nuevo CREE y la adquisición de nuevo sistema de equipo para los servicios de Terapia, se pretende mejorar la eficacia de los tratamientos ofrecidos y disminuir los tiempos de espera para pacientes. La meta de este programa de acuerdo con lo establecido por DIF Nacional en la estructura programática de metas de desglose, se realizó ajustes y apertura de nuevas agencias para la atención de pacientes, pero se tenía un rezago en la atención, se acomodaron los tiempos de las sesiones de terapia con la intención de salvaguardar la integridad de pacientes y trabajadores, para lograr una atención efectiva y se logró rebasar la meta con un 90.2%	Información de Servicios Prestados (SI) - Dpto. de Valoración y Tratamiento, CREE Tepic
				Porcentaje	Gestión	Ascendente		2023	111.11		90.00	101.02	101.30	90.18										
Nivel: Actividad																								
C2A1.-Realización de sesiones de capacitación especializada para médicos especialistas	Porcentaje de sesiones de capacitación para especialidades médicas realizadas	Muestra las sesiones de capacitación especializada otorgadas al personal médico que labora en el CREE	(Sesiones de capacitación para especialidades médicas realizadas/Sesiones de capacitación para especialidades médicas programadas) * 100				La población usuaria mantiene una demanda de servicios normal sin interrumpir los horarios establecidos para la capacitación de personal.			Sesiones De Capacitación Para Especialidades Médicas Realizadas	1.00	0.00	1.00	1.00									Se programa una sesión de valoración, orientación, capacitación y/o reorientación por mes para los servicios de atención paramédica, para propiciar la comunicación y trabajo en equipo y garantizar la calidad de los servicios otorgados. Se programa una sesión de valoración, orientación, capacitación y/o reorientación por período para los servicios de atención médica especializada, con el fin de propiciar la comunicación y trabajo en equipo y garantizar la calidad de los servicios otorgados.	-Formato de Avance Mensu de Metas del Programa de Educación Continua - Dpt. de Enseñanza e Investigación, CREE Tepic.
				Porcentaje	Gestión	Ascendente		2023	100.00		100.00	0.01	100.00	100.00										
C2A1.-Mantenimiento preventivo y correctivo del equipo de apoyo de diagnóstico	Porcentaje de revisiones preventivas y correctivas al equipo de apoyo diagnóstico realizadas	Muestra las revisiones técnicas preventivas y correctivas realizadas al equipamiento e instrumentos utilizados en las áreas de Apoyo Diagnóstico	(Revisión preventivas y correctivas al equipo realizadas/ Revisión preventivas y correctivas al equipo programadas)*100				El equipo adquirido para el Nuevo CREE funciona de manera correcta y en condiciones óptimas durante el primer ciclo de uso.			Revisión Preventivas Y Correctivas Al Equipo Realizadas	2.00	0.00	1.00	1.00									Garantizar el funcionamiento del equipo utilizado para la realización de estudios diagnósticos. Garantizar el funcionamiento del equipo utilizado para la realización de estudios diagnósticos y las diferentes modalidades terapéuticas utilizadas en el tratamiento de la discapacidad.	-Bitácoras de Servicio de Mantenimiento Dpto. Administrativo, CREE Tepic.
				Porcentaje	Gestión	Ascendente		2023	100.00		100.00	100.00	100.00											
C3A1.- Capacitación especializada para personal paramédico	Porcentaje de sesiones de capacitación para especialidades paramédicas realizadas	Muestra las sesiones de capacitación especializada otorgadas al personal paramédico que labora en el CREE	(Sesiones de capacitación para especialidades paramédicas realizadas / Sesiones de capacitación para especialidades paramédicas programadas)*100				La población usuaria mantiene una demanda de servicios normal sin interrumpir los horarios establecidos para la capacitación de personal.			Sesiones De Capacitación Para Especialidades Paramédicas Realizadas	1.00	0.00	0.00	1.00									A través del Programa Operativo de Educación Continua, se programa un evento de capacitación y/o reorientación para el personal profesional de los servicios de atención médica con la intención de actualizar, reforzar e impartir conocimiento que garantice la calidad de los servicios ofrecidos. Se programa una sesión de valoración, orientación, capacitación y/o reorientación por período para los servicios de atención paramédica, con el fin de	-Formato de Avance Mensu de Metas del Programa de Educación Continua - Dpt. de Enseñanza e Investigación, CREE Tepic.
				Porcentaje	Gestión	Ascendente		2023	100.00		100.00	0.01	0.01	100.00										

Resumen Narrativo	Nombre del Indicador	Definición	Fórmula	Unidad de Medida / Frecuencia	Tipo de Indicador / Dimensión a medir	Sentido Ideal del Indicador	Supuestos	Línea Base		Variables de la fórmula	Metas		1er. Trimestre		2do. Trimestre		3er. Trimestre		4to. Trimestre		Justificación de Resultados		
								Año de la Línea base	Línea Base		Datos de las variables	Resultado	Datos de las variables	Resultado	Datos de las variables	Resultado	Datos de las variables	Resultado	Datos de las variables	Resultado	Análisis Inicial e Interpretación de Resultados	Fuente de Información	
										Sesiones De Capacitación Para Especialidades Paramédicas Realizadas	1.00	0.00	0.00	1.00								propiciar la comunicación y trabajo en equipo y garantizar la calidad de los servicios otorgados. Sin acciones programadas al 3er Trimestre.	
										Sesiones De Capacitación Para Especialidades Paramédicas Programadas	1.00	0.00	0.00	1.00									
C5A1.-Gestión de programas de capacitación inclusivos para personas con discapacidad	Porcentaje de eventos de capacitación laboral para personas con discapacidad	Muestra los eventos de capacitación para el trabajo otorgados a personas con discapacidad.	(Programas de capacitación realizados/Programas de capacitación programados)*100	Porcentaje	Gestión	Ascendente	La población con discapacidad solicita talleres y programas de capacitación para el trabajo. El sector educativo se compromete a participar e impartir talleres de capacitación laboral para personas con discapacidad.	2023	100.00	Programas De Capacitación Realizados	2.00	0.00	1.00	1.00								Propiciar capacitación en temas actuales y relevantes para desarrollar habilidades de las personas con discapacidad que deseen entrar al mercado laboral. Establecer un convenio de colaboración con las instituciones públicas correspondientes para generar programas de capacitación para personas con discapacidad. La meta se plasma de acuerdo con lo establecido por DIF Nacional en la estructura programática de metas de desglose, con la finalidad de lograr una oferta laboral suficiente para las personas con discapacidad, por lo que se ingresan a capacitación para tener un óptimo desarrollo para conseguir la inclusión laboral generando programas de capacitación para la inclusión o el autoempleo para personas con discapacidad. Sin acciones programadas en el 3er Trimestre.	-Sistema de Información de Servicios Prestados (SIS) - Dpto. de Valoración y Tratamiento, CREE Tepic.
										Programas De Capacitación Programados	2.00	0.00	1.00	1.00									
C5A1.-Educación integral a personas con discapacidad	Porcentaje de acciones de seguimiento realizadas a las personas incluidas al Programa de Inclusión Educativa	Muestra las acciones de seguimiento y monitoreo realizadas a las personas con discapacidad que fueron beneficiadas por el programa de Inclusión Educativa	(Número de acciones de seguimiento a las personas incluidas al programa de inclusión educativa realizadas / Número de acciones de seguimiento a las personas incluidas al programa de inclusión educativa programadas)*100	Porcentaje	Gestión	Ascendente	Existen suficientes espacios para inclusión en las instituciones de educación del Estado. Los padres de familia y las personas con discapacidad incluidas se comprometen a continuar con su educación	2023	142.74	Número De Acciones De Seguimiento A Las Personas Incluidas Al Programa De Inclusión Educativa Realizadas	194.00	36.00		136.00								Este indicador representa las acciones de seguimiento y monitoreo realizadas a las personas que fueron incluidas en espacios educativos reales. Trabajar en colaboración con las distintas instituciones de educación pública para gestionar la inclusión de personas con discapacidad al ámbito educativo. Se han recibido suficientes solicitudes para ingresos en las escuelas, alcanzando un avance del 97.1% al tercer trimestre de 2024.	-Sistema de Información de Servicios Prestados (SIS) - Dpto. de Valoración y Tratamiento, CREE Tepic.
										Número De Acciones De Seguimiento A Las Personas Incluidas Al Programa De Inclusión Educativa Programadas	194.00	36.00	100.00	34.00	105.88	140.00	97.14						
C5A1.-Realización de eventos de detección temprana de la discapacidad coordinación con instituciones educativas	Porcentaje de eventos de prevención y atención oportuna de la discapacidad realizados	Muestra los eventos de orientación y detección de padecimientos discapacitantes realizados	(Número de eventos de prevención y atención oportuna de la discapacidad realizados/Número de eventos de prevención y atención oportuna de la discapacidad programados)*100	Porcentaje	Gestión	Ascendente	El sector educativo solicita la realización de eventos de detección para su población usuaria.	2023	83.50	Número De Eventos De Prevención Y Atención Oportuna De La Discapacidad Realizados	99.00	21.00	48.00	62.00								Realizar sesiones de detección, prevención, orientación y sensibilización, para los padecimientos del CREE y la población en general, sobre temas relacionados a la discapacidad, su prevención y el tratamiento de los padecimientos asociados. Esta Meta se compone de la suma de detecciones realizadas en los diferentes programas de detección y prevención operados en el Centro. Al periodo, se ha registrado un 81.5% de avance, esto porque se han realizado promoción para poder realizar las visitas en los centros educativos y dentro del área de enfermería para lograr realizar las detecciones oportunas a la población, pero aun así existe una baja en la demanda de estos programas debido al poco interés de las escuelas al solicitarlos, no logrando alcanzar la meta esperada.	-Sistema de Información de Servicios Prestados (SIS) - Dpto. de Valoración y Tratamiento, CREE Tepic.
										Número De Eventos De Prevención Y Atención Oportuna De La Discapacidad Programados	99.00	23.00	52.00	76.00									
C7A1.-Sesiones de capacitación especializada para personal de los servicios terapéuticos	Porcentaje de sesiones de capacitación para especialidades terapéuticas realizadas	Muestra las sesiones de capacitación especializada otorgadas al personal de servicios terapéuticos que labora en el CREE	(Sesiones de capacitación para especialidades terapéuticas realizadas/Sesiones de capacitación para especialidades terapéuticas programadas)*100	Porcentaje	Gestión	Ascendente	La población usuaria mantiene una demanda de servicios normal sin interrumpir los horarios establecidos para la capacitación de personal.	2023	100.00	Sesiones De Capacitación Para Especialidades Terapéuticas Realizadas	1.00	0.00	0.00	0.00								Se programa una sesión de valoración, orientación, capacitación y/o reorientación por mes para los servicios de atención paramédica, para propiciar la comunicación y trabajo en equipo y garantizar la calidad de los servicios otorgados. Se programa una sesión de valoración, orientación, capacitación y/o	-Formato de Avance Mensual de Metas del Programa de Educación Continua - Dpto. de Enseñanza e Investigación, CREE Tepic.
										Sesiones De Capacitación Para Especialidades Terapéuticas Programadas	1.00	0.00	0.01	0.01	0.00	0.01							


Resumen Narrativo	Nombre del Indicador	Definición	Fórmula	Unidad de Medida / Frecuencia	Tipo de Indicador / Dimensión a medir	Sentido Ideal del Indicador	Supuestos	Línea Base		Variables de la fórmula	Metas		1er. Trimestre		2do. Trimestre		3er. Trimestre		4to. Trimestre		Justificación de Resultados		
								Año de la Línea Base	Línea Base		Datos de las variables	Resultado	Datos de las variables	Resultado	Datos de las variables	Resultado	Datos de las variables	Resultado	Datos de las variables	Resultado	Análisis Inicial e Interpretación de Resultados	Fuente de Información Indicador	
										Sesiones De Capacitación Para Especialidades Terapéuticas Realizadas	1.00	0.00	0.00	0.00								retroalimentación por periodo para los servicios de atención terapéutica, con el fin de propiciar la comunicación y trabajo en equipo y garantizar la calidad de los servicios otorgados. Sin acciones programadas al 3er Trimestre.	
										Sesiones De Capacitación Para Especialidades Terapéuticas Programadas	1.00	0.00	0.00	0.00									



DR. RICARDO RODRÍGUEZ LOPEZ
DIRECTOR DEL CENTRO DE REHABILITACIÓN Y EDUCACIÓN ESPECIAL TEPIC




DRA. IRLANDA XIOMARA GÓMEZ VALTIERRA
DIRECTORA GENERAL DEL SISTEMA PARA EL DESARROLLO INTEGRAL DE LA FAMILIA DEL ESTADO DE MAYARIT



M.A. HUGO EFRÉN DELGADILLO CRISTERNA
JEFE DEL DEPARTAMENTO ADMINISTRATIVO DEL CENTRO DE REHABILITACIÓN Y EDUCACIÓN ESPECIAL TEPIC
Fecha de Elaboración: 07/10/2024


Obras y Acciones Realizadas.

NO APLICA.



A handwritten signature in black ink, consisting of a large, stylized 'V' followed by several vertical lines and a small star-like symbol at the end.

DRA. IRLANDA XIOMARA GOMEZ VALTIERRA
DIRECTOR GENERAL DE DIF NAYARIT



A handwritten signature in black ink, featuring a large, circular loop followed by several horizontal and vertical strokes.

DR. RICARDO RODRIGUEZ LÓPEZ
SUBDIRECTOR DEL CENTRO DE REHABILITACION Y
EDUCACION ESPECIAL TEPIC, NAYARIT



SISTEMA PARA EL DESARROLLO INTEGRAL DE LA FAMILIA DEL ESTADO DE NAYARIT
CENTRO DE REHABILITACION Y EDUCACION ESPECIAL
Estado de Situación Financiera al 30 de septiembre del 2024

	<u>2024</u>		<u>2024</u>
ACTIVO		OTROS ACTIVOS CIRCULANTES	
ACTIVO CIRCULANTE	\$1,088,405.26	VALORES EN GARANTÍA	\$0.00
<i>EFFECTIVO Y EQUIVALENTES</i>	\$567,190.76	BIENES DERIVADOS DE EMBARGOS, DECOMISOS, ASEGURAMIENTOS Y DACIÓN EN PAGO	\$0.00
EFFECTIVO	\$10,000.00	ADQUISICIÓN CON FONDOS DE TERCEROS	\$0.00
BANCOS/TESORERÍA	\$377,783.72	Total de Activos Circulantes	\$1,088,405.26
BANCOS/DEPENDENCIAS Y OTROS	\$0.00	ACTIVO NO CIRCULANTE	\$204,070.42
INVERSIONES TEMPORALES (HASTA 3 MESES)	\$0.00	INVERSIONES A LARGO PLAZO	\$0.00
FONDOS CON AFECTACIÓN ESPECÍFICA	\$0.00	TÍTULOS Y VALORES A LARGO PLAZO	\$0.00
DEPÓSITOS DE FONDOS DE TERCEROS EN GARANTÍA Y/O ADMINISTRACIÓN	\$179,288.67	FIDEICOMISOS, MANDATOS Y CONTRATOS ANÁLOGOS	\$0.00
OTROS EFECTIVOS Y EQUIVALENTES	\$118.37	<i>DERECHOS A RECIBIR EFECTIVO O EQUIVALENTES A LARGO PLAZO</i>	<i>\$0.00</i>
<i>DERECHOS A RECIBIR EFECTIVO O EQUIVALENTES</i>	<i>\$521,214.50</i>	DOCUMENTOS POR COBRAR A LARGO PLAZO	\$0.00
INVERSIONES FINANCIERAS DE CORTO PLAZO	\$0.00	DEUDORES DIVERSOS A LARGO PLAZO	\$0.00
CUENTAS POR COBRAR A CORTO PLAZO	\$152,202.06	INGRESOS POR RECUPERAR A LARGO PLAZO	\$0.00
DEUDORES DIVERSOS POR COBRAR A CORTO PLAZO	\$369,012.44	PRÉSTAMOS OTORGADOS A LARGO PLAZO	\$0.00
INGRESOS POR RECUPERAR A CORTO PLAZO	\$0.00	OTROS DERECHOS A RECIBIR EFECTIVO O EQUIVALENTES A LARGO PLAZO	\$0.00
DEUDORES POR ANTICIPOS DE LA TESORERÍA A CORTO PLAZO	\$0.00	<i>BIENES INMUEBLES, INFRAESTRUCTURA Y CONSTRUCCIONES EN PROCESO</i>	<i>\$0.00</i>
PRÉSTAMOS OTORGADOS A CORTO PLAZO	\$0.00	TERRENOS	\$0.00
OTROS DERECHOS A RECIBIR EFECTIVO O EQUIVALENTES A CORTO PLAZO	\$0.00	VIVIENDAS	\$0.00
<i>DERECHOS A RECIBIR BIENES O SERVICIOS</i>	<i>\$0.00</i>	EDIFICIOS NO HABITACIONALES	\$0.00
ANTICIPO A PROVEEDORES POR ADQUISICIÓN DE BIENES Y PRESTACIÓN DE SERVICIOS A CORTO PLAZO	\$0.00	INFRAESTRUCTURA	\$0.00
ANTICIPO A PROVEEDORES POR ADQUISICIÓN DE BIENES INMUEBLES Y MUEBLES A CORTO PLAZO	\$0.00	CONSTRUCCIONES EN PROCESO EN BIENES DE DOMINIO PÚBLICO	\$0.00
ANTICIPO A PROVEEDORES POR ADQUISICIÓN DE BIENES INTANGIBLES A CORTO PLAZO	\$0.00	CONSTRUCCIONES EN PROCESO EN BIENES PROPIOS	\$0.00
ANTICIPO A CONTRATISTAS POR OBRAS PÚBLICAS A CORTO PLAZO	\$0.00	<i>BIENES MUEBLES</i>	<i>\$1,598,738.61</i>
OTROS DERECHOS A RECIBIR BIENES O SERVICIOS A CORTO PLAZO	\$0.00	MOBILIARIO Y EQUIPO DE ADMINISTRACIÓN	\$1,298,544.67
<i>INVENTARIOS</i>	<i>\$0.00</i>	MOBILIARIO Y EQUIPO EDUCACIONAL Y RECREATIVO	\$11,797.72
INVENTARIO DE MERCANCÍAS PARA VENTA	\$0.00	EQUIPO E INSTRUMENTAL MÉDICO Y DE LABORATORIO	\$57,215.47
INVENTARIO DE MERCANCÍAS TERMINADAS	\$0.00	VEHÍCULOS Y EQUIPO DE TRANSPORTE	\$0.00
INVENTARIO DE MERCANCÍAS EN PROCESO DE ELABORACIÓN	\$0.00	MAQUINARIA, OTROS EQUIPOS Y HERRAMIENTAS	\$231,180.75
INVENTARIO DE MATERIAS PRIMAS, MATERIALES Y SUMINISTROS PARA PRODUCCIÓN	\$0.00	ACTIVOS BIOLÓGICOS	\$0.00
BIENES EN TRÁNSITO	\$0.00		
<i>ALMACENES</i>	<i>\$0.00</i>		
ALMACÉN DE MATERIALES Y SUMINISTROS DE CONSUMO	\$0.00		
<i>ESTIMACIÓN POR PÉRDIDA O DETERIORO DE ACTIVOS CIRCULANTES</i>	<i>\$0.00</i>		
ESTIMACIONES PARA CUENTAS INCOBRABLES POR DERECHOS A RECIBIR EFECTIVO O EQUIVALENTES	\$0.00		
ESTIMACIÓN POR DETERIORO DE INVENTARIOS	\$0.00		



SISTEMA PARA EL DESARROLLO INTEGRAL DE LA FAMILIA DEL ESTADO DE NAYARIT
CENTRO DE REHABILITACION Y EDUCACION ESPECIAL
Estado de Situación Financiera al 30 de septiembre del 2024

	<u>2024</u>		<u>2024</u>
ACTIVOS INTANGIBLES	\$0.00	PASIVO	
SOFTWARE	\$0.00		
PATENTES, MARCAS Y DERECHOS	\$0.00	PASIVO CIRCULANTE	\$9,676.26
CONCESIONES Y FRANQUICIAS	\$0.00	CUENTAS POR PAGAR A CORTO PLAZO	\$9,676.26
LICENCIAS	\$0.00	SERVICIOS PERSONALES POR PAGAR A CORTO PLAZO	\$2,290.39
OTROS ACTIVOS INTANGIBLES	\$0.00	PROVEEDORES POR PAGAR A CORTO PLAZO	\$217.29
DEPRECIACIÓN, DETERIORO Y AMORTIZACIÓN ACUMULADA DE BIENES	-\$1,394,668.19	CONTRATISTAS POR OBRAS PÚBLICAS POR PAGAR A CORTO PLAZO	\$0.00
DEPRECIACIÓN ACUMULADA DE BIENES INMUEBLES	\$0.00	PARTICIPACIONES Y APORTACIONES POR PAGAR A CORTO PLAZO	\$0.00
DEPRECIACIÓN ACUMULADA DE INFRAESTRUCTURA	\$0.00	TRANSFERENCIAS OTORGADAS POR PAGAR A CORTO PLAZO	\$0.00
DEPRECIACIÓN ACUMULADA DE BIENES MUEBLES	-\$1,394,668.19	INTERESES, COMISIONES Y OTROS GASTOS DE LA DEUDA PÚBLICA POR PAGAR A CORTO PLAZO	\$0.00
DETERIORO ACUMULADO DE ACTIVOS BIOLÓGICOS	\$0.00	RETENCIONES Y CONTRIBUCIONES POR PAGAR A CORTO PLAZO	\$6,165.45
AMORTIZACIÓN ACUMULADA DE ACTIVOS INTANGIBLES	\$0.00	DEVOLUCIONES DE LA LEY DE INGRESOS POR PAGAR A CORTO PLAZO	\$0.00
ACTIVOS DIFERIDOS	\$0.00	OTRAS CUENTAS POR PAGAR A CORTO PLAZO	\$1,003.13
ESTUDIOS, FORMULACIÓN Y EVALUACIÓN DE PROYECTOS	\$0.00	DOCUMENTOS POR PAGAR A CORTO PLAZO	\$0.00
DERECHOS SOBRE BIENES EN RÉGIMEN DE ARRENDAMIENTO FINANCIERO	\$0.00	DOCUMENTOS COMERCIALES POR PAGAR A CORTO PLAZO	\$0.00
GASTOS PAGADOS POR ADELANTADO A LARGO PLAZO	\$0.00	DOCUMENTOS CON CONTRATISTAS POR OBRAS PÚBLICAS POR PAGAR A CORTO PLAZO	\$0.00
ANTICIPOS A LARGO PLAZO	\$0.00	OTROS DOCUMENTOS POR PAGAR A CORTO PLAZO	\$0.00
BENEFICIOS AL RETIRO DE EMPLEADOS PAGADOS POR ADELANTADO	\$0.00	PORCIÓN A CORTO PLAZO DE LA DEUDA PÚBLICA A LARGO PLAZO	\$0.00
OTROS ACTIVOS DIFERIDOS	\$0.00	PORCIÓN A CORTO PLAZO DE LA DEUDA PÚBLICA EXTERNA	\$0.00
ESTIMACIÓN POR PÉRDIDA O DETERIORO DE ACTIVOS NO CIRCULANTES	\$0.00	PORCIÓN A CORTO PLAZO DE ARRENDAMIENTO FINANCIERO	\$0.00
ESTIMACIONES POR PÉRDIDA DE CUENTAS INCOBRABLES DE DOCUMENTOS POR COBRAR A LARGO PLAZO	\$0.00	TÍTULOS Y VALORES A CORTO PLAZO	\$0.00
ESTIMACIONES POR PÉRDIDA DE CUENTAS INCOBRABLES DE DEUDORES DIVERSOS POR COBRAR A LARGO PLAZO	\$0.00	TÍTULOS Y VALORES DE LA DEUDA PÚBLICA EXTERNA A CORTO PLAZO	\$0.00
ESTIMACIONES POR PÉRDIDA DE CUENTAS INCOBRABLES DE INGRESOS POR COBRAR A LARGO PLAZO	\$0.00	INGRESOS COBRADOS POR ADELANTADO A CORTO PLAZO	\$0.00
ESTIMACIONES POR PÉRDIDA DE CUENTAS INCOBRABLES DE PRÉSTAMOS OTORGADOS A LARGO PLAZO	\$0.00	OTROS PASIVOS DIFERIDOS A CORTO PLAZO	\$0.00
ESTIMACIONES POR PÉRDIDA DE OTRAS CUENTAS INCOBRABLES A LARGO PLAZO	\$0.00	FONDOS EN GARANTÍA A CORTO PLAZO	\$0.00
OTROS ACTIVOS NO CIRCULANTES	\$0.00	FONDOS EN ADMINISTRACIÓN A CORTO PLAZO	\$0.00
BIENES EN CONCESIÓN	\$0.00	FONDOS CONTINGENTES A CORTO PLAZO	\$0.00
BIENES EN ARRENDAMIENTO FINANCIERO	\$0.00	FONDOS DE FIDEICOMISOS, MANDATOS Y CONTRATOS ANÁLOGOS A CORTO PLAZO	\$0.00
BIENES EN COMODATO	\$0.00	OTROS FONDOS DE TERCEROS EN GARANTÍA Y/O ADMINISTRACIÓN A CORTO PLAZO	\$0.00
Total de Activos No Circulantes	\$204,070.42	VALORES Y BIENES EN GARANTÍA A CORTO PLAZO	\$0.00
Total de Activos	\$1,292,475.68	PROVISIONES A CORTO PLAZO	\$0.00



**SISTEMA PARA EL DESARROLLO INTEGRAL DE LA FAMILIA DEL ESTADO DE NAYARIT
CENTRO DE REHABILITACION Y EDUCACION ESPECIAL
Estado de Situación Financiera al 30 de septiembre del 2024**

PROVISIÓN PARA DEMANDAS Y JUICIOS A CORTO PLAZO	<u>2024</u>	PROVISIÓN PARA PENSIONES A LARGO PLAZO	<u>2024</u>
PROVISIÓN PARA CONTINGENCIAS A CORTO PLAZO	\$0.00	PROVISIÓN PARA CONTINGENCIAS A LARGO PLAZO	\$0.00
OTRAS PROVISIONES A CORTO PLAZO	\$0.00	OTRAS PROVISIONES A LARGO PLAZO	\$0.00
<i>OTROS PASIVOS A CORTO PLAZO</i>	\$0.00	Total de Pasivos No Circulantes	\$0.00
INGRESOS POR CLASIFICAR	\$0.00		
RECAUDACIÓN POR PARTICIPAR	\$0.00	Total de Pasivos	\$9,676.26
OTROS PASIVOS CIRCULANTES	\$0.00		
Total de Pasivos Circulantes	\$9,676.26	HACIENDA PÚBLICA/ PATRIMONIO	
<u>PASIVO NO CIRCULANTE</u>	<u>\$0.00</u>	<u>HACIENDA PÚBLICA/PATRIMONIO CONTRIBUIDO</u>	<u>\$657,792.01</u>
<i>CUENTAS POR PAGAR A LARGO PLAZO</i>	\$0.00	<i>APORTACIONES</i>	\$0.00
PROVEEDORES POR PAGAR A LARGO PLAZO	\$0.00	<i>ACTUALIZACIÓN DE LA HACIENDA PÚBLICA/PATRIMONIO</i>	\$657,792.01
CONTRATISTAS POR OBRAS PÚBLICAS POR PAGAR A LARGO PLAZO	\$0.00	<u>HACIENDA PÚBLICA/ PATRIMONIO GENERADO</u>	<u>\$625,007.41</u>
<i>DOCUMENTOS POR PAGAR A LARGO PLAZO</i>	\$0.00	<i>RESULTADOS DEL EJERCICIO (AHORRO/ DESAHORRO)</i>	\$504,018.06
DOCUMENTOS COMERCIALES POR PAGAR A LARGO PLAZO	\$0.00	<i>RESULTADOS DE EJERCICIOS ANTERIORES</i>	\$120,989.35
DOCUMENTOS CON CONTRATISTAS POR OBRAS PÚBLICAS POR PAGAR A LARGO PLAZO	\$0.00	<i>REVALÚOS</i>	\$0.00
OTROS DOCUMENTOS POR PAGAR A LARGO PLAZO	\$0.00		
<i>DEUDA PÚBLICA A LARGO PLAZO</i>	\$0.00	REVALÚO DE BIENES MUEBLES	\$0.00
TÍTULOS Y VALORES DE LA DEUDA PÚBLICA INTERNA A LARGO PLAZO	\$0.00	OTROS REVALÚOS	\$0.00
TÍTULOS Y VALORES DE LA DEUDA PÚBLICA EXTERNA A LARGO PLAZO	\$0.00		
PRÉSTAMOS DE LA DEUDA PÚBLICA INTERNA POR PAGAR A LARGO PLAZO	\$0.00	RESERVAS DE PATRIMONIO	\$0.00
PRÉSTAMOS DE LA DEUDA PÚBLICA EXTERNA POR PAGAR A LARGO PLAZO	\$0.00	RESERVAS POR CONTINGENCIAS	\$0.00
ARRENDAMIENTO FINANCIERO POR PAGAR A LARGO PLAZO	\$0.00	CAMBIOS EN POLÍTICAS CONTABLES	\$0.00
<i>PASIVOS DIFERIDOS A LARGO PLAZO</i>	\$0.00	CAMBIOS POR ERRORES CONTABLES	\$0.00
CRÉDITOS DIFERIDOS A LARGO PLAZO	\$0.00		
INTERESES COBRADOS POR ADELANTADO A LARGO PLAZO	\$0.00	<u>EXCESO O INSUFICIENCIA EN LA ACTUALIZACIÓN DE LA HACIENDA PÚBLICA/ PATRIMONIO</u>	<u>\$0.00</u>
OTROS PASIVOS DIFERIDOS A LARGO PLAZO	\$0.00	<i>RESULTADO POR POSICIÓN MONETARIA</i>	\$0.00
<i>FONDOS Y BIENES DE TERCEROS EN GARANTÍA Y/O ADMINISTRACIÓN A LARGO PLAZO</i>	\$0.00	<i>RESULTADO POR TENENCIA DE ACTIVOS NO MONETARIOS</i>	\$0.00
FONDOS EN GARANTÍA A LARGO PLAZO	\$0.00	Total Hacienda Pública/Patrimonio	\$1,282,799.42
FONDOS EN ADMINISTRACIÓN A LARGO PLAZO	\$0.00	Total de Pasivo y Hacienda Pública/Patrimonio	\$1,292,475.68
FONDOS CONTINGENTES A LARGO PLAZO	\$0.00		
FONDOS DE FIDEICOMISOS, MANDATOS Y CONTRATOS ANÁLOGOS A LARGO PLAZO	\$0.00		
OTROS FONDOS DE TERCEROS EN GARANTÍA Y/O ADMINISTRACIÓN A LARGO PLAZO	\$0.00		
VALORES Y BIENES EN GARANTÍA A LARGO PLAZO	\$0.00		
<i>PROVISIONES A LARGO PLAZO</i>	\$0.00		
PROVISIÓN PARA DEMANDAS Y JUICIOS A LARGO PLAZO	\$0.00		



**SISTEMA PARA EL DESARROLLO INTEGRAL DE LA FAMILIA DEL ESTADO DE NAYARIT
CENTRO DE REHABILITACION Y EDUCACION ESPECIAL
Estado de Situación Financiera al 30 de septiembre del 2024**

2024

CUENTAS DE ORDEN PRESUPUESTARIAS


LEY DE INGRESOS

LEY DE INGRESOS ESTIMADA	\$4,347,639.58
LEY DE INGRESOS POR EJECUTAR	\$1,254,357.26
MODIFICACIONES A LA LEY DE INGRESOS ESTIMADA	\$0.00
LEY DE INGRESOS DEVENGADA	\$3,093,282.32
LEY DE INGRESOS RECAUDADA	\$3,093,282.32


PRESUPUESTO DE EGRESOS

PRESUPUESTO DE EGRESOS APROBADO	\$4,347,639.58
PRESUPUESTO DE EGRESOS POR EJERCER	\$1,240,368.08
MODIFICACIONES AL PRESUPUESTO DE EGRESOS APROBADO	\$0.00
PRESUPUESTO DE EGRESOS COMPROMETIDO	\$3,107,271.50
PRESUPUESTO DE EGRESOS DEVENGADO	\$2,548,882.33
PRESUPUESTO DE EGRESOS EJERCIDO	\$2,548,882.33
PRESUPUESTO DE EGRESOS PAGADO	\$2,548,882.33

"Bajo protesta de decir verdad declaramos que los Estados Financieros y sus notas, son razonablemente correctos y son responsabilidad del emisor".



DRA. IRLANDA XIOMARA GOMEZ VALTIERRA
DIRECTOR GENERAL DE DIF NAYARIT



DR. RICARDO RODRIGUEZ LÓPEZ
SUBDIRECTOR DEL CENTRO DE REHABILITACION
Y EDUCACION ESPECIAL TEPIC, NAYARIT

SISTEMA PARA EL DESARROLLO INTEGRAL DE LA FAMILIA DEL ESTADO DE NAYARIT



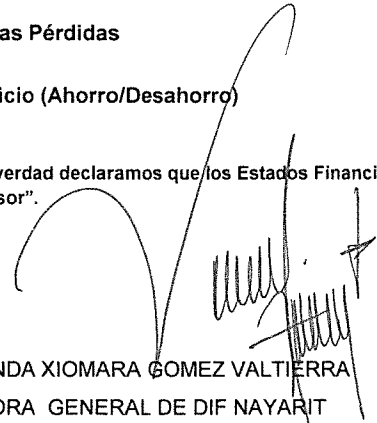
CENTRO DE REHABILITACION Y EDUCACION ESPECIAL


Estado de Actividades

Del 01/jul./2024 al 30/sep./2024

Concepto	2024
INGRESOS Y OTROS BENEFICIOS	
INGRESOS DE GESTIÓN	\$324,707.02
PRODUCTOS	\$197.96
INGRESOS POR VENTA DE BIENES Y PRESTACIÓN DE SERVICIOS	\$324,509.06
PARTICIPACIONES, APORTACIONES, CONVENIOS, INCENTIVOS DERIVADOS DE LA COLABORACIÓN FISCAL, FONDOS DISTINTOS DE APORTACIONES, TRANSFERENCIAS, ASIGNACIONES, SUBSIDIOS Y SUBVENCIONES, Y PENSIONES Y JUBILACIONES	\$639,219.37
TRANSFERENCIAS, ASIGNACIONES, SUBSIDIOS Y SUBVENCIONES, Y PENSIONES Y JUBILACIONES	\$639,219.37
SUBSIDIOS Y SUBVENCIONES	\$639,219.37
OTROS INGRESOS Y BENEFICIOS	\$0.00
Total de Ingresos y Otros Beneficios	\$963,926.39
GASTOS Y OTRAS PÉRDIDAS	
GASTOS DE FUNCIONAMIENTO	\$1,088,207.86
SERVICIOS PERSONALES	\$278,636.95
MATERIALES Y SUMINISTROS	\$396,268.04
SERVICIOS GENERALES	\$413,302.87
TRANSFERENCIAS, ASIGNACIONES, SUBSIDIOS Y OTRAS AYUDAS	\$0.00
PARTICIPACIONES Y APORTACIONES	\$0.00
INTERESES, COMISIONES Y OTROS GASTOS DE LA DEUDA PÚBLICA	\$0.00
OTROS GASTOS Y PÉRDIDAS EXTRAORDINARIAS	\$16,859.99
ESTIMACIONES, DEPRECIACIONES, DETERIOROS, OBSOLESCENCIA Y AMORTIZACIONES	\$16,859.99
INVERSIÓN PÚBLICA	\$0.00
Total de Gastos y otras Pérdidas	\$1,105,067.85
Resultados del Ejercicio (Ahorro/Desahorro)	-\$141,141.46

"Bajo protesta de decir verdad declaramos que los Estados Financieros y sus notas, son razonablemente correctos y son responsabilidad del emisor".


 DRA. IRLANDA XIOMARA GOMEZ VALTIERRA
 DIRECTORA GENERAL DE DIF NAYARIT


 DR. RICARDO RODRIGUEZ LOPEZ
 SUBDIRECTOR DEL CENTRO DE REHABILITACION Y EDUCACION ESPECIAL, TEPIIC, NAYARIT

SISTEMA PARA EL DESARROLLO INTEGRAL DE LA FAMILIA DEL ESTADO DE NAYARIT




CENTRO DE REHABILITACION Y EDUCACION ESPECIAL

Estado de Actividades
Del 01/ene./2024 al 30/sep./2024

Concepto	2024
INGRESOS Y OTROS BENEFICIOS	
INGRESOS DE GESTIÓN	\$1,018,601.08
PRODUCTOS	\$1,012.39
INGRESOS POR VENTA DE BIENES Y PRESTACIÓN DE SERVICIOS	\$1,017,588.69
PARTICIPACIONES, APORTACIONES, CONVENIOS, INCENTIVOS DERIVADOS DE LA COLABORACIÓN FISCAL, FONDOS DISTINTOS DE APORTACIONES, TRANSFERENCIAS, ASIGNACIONES, SUBSIDIOS Y SUBVENCIONES, Y PENSIONES Y JUBILACIONES	\$2,074,681.24
TRANSFERENCIAS, ASIGNACIONES, SUBSIDIOS Y SUBVENCIONES, Y PENSIONES Y JUBILACIONES	\$2,074,681.24
SUBSIDIOS Y SUBVENCIONES	\$2,074,681.24
OTROS INGRESOS Y BENEFICIOS	\$0.00
Total de Ingresos y Otros Beneficios	\$3,093,282.32
GASTOS Y OTRAS PÉRDIDAS	
GASTOS DE FUNCIONAMIENTO	\$2,538,718.33
SERVICIOS PERSONALES	\$835,910.83
MATERIALES Y SUMINISTROS	\$693,671.47
SERVICIOS GENERALES	\$1,009,136.03
TRANSFERENCIAS, ASIGNACIONES, SUBSIDIOS Y OTRAS AYUDAS	\$0.00
PARTICIPACIONES Y APORTACIONES	\$0.00
INTERESES, COMISIONES Y OTROS GASTOS DE LA DEUDA PÚBLICA	\$0.00
OTROS GASTOS Y PÉRDIDAS EXTRAORDINARIAS	\$50,545.93
ESTIMACIONES, DEPRECIACIONES, DETERIOROS, OBSOLESCENCIA Y AMORTIZACIONES	\$50,545.93
INVERSIÓN PÚBLICA	\$0.00
Total de Gastos y otras Pérdidas	\$2,589,264.26
Resultados del Ejercicio (Ahorro/Desahorro)	\$504,018.06

"Bajo protesta de decir verdad declaramos que los Estados Financieros y sus notas, son razonablemente correctos y son responsabilidad del emisor"


DRA. IRLANDA XIOMARA GOMEZ VALTIERRA
DIRECTORA GENERAL DE DIF NAYARIT


DR. RICARDO RODRIGUEZ LOPEZ
SUBDIRECTOR DEL CENTRO DE REHABILITACION Y EDUCACION ESPECIAL, TEPEC, NAYARIT

SISTEMA PARA EL DESARROLLO INTEGRAL DE LA FAMILIA DEL ESTADO DE NAYARIT

CENTRO DE REHABILITACIÓN Y EDUCACIÓN ESPECIAL

NOTAS A LOS ESTADOS FINANCIEROS

01 DE JULIO AL 30 DE SEPTIEMBRE DEL 2024

I.-El Balance Presupuestario

El balance presupuestario del trimestre del 01 de julio al 30 de septiembre de 2024, no presento recurso disponible negativo a que hace referencia la ley de disciplina financiera de las entidades federativas y municipios.

II.-El número, nombre y ubicación de las obras y acciones realizadas, indicando la inversión aprobada, los recursos ejercidos y saldos generados.

No aplica

III.- Aumento y creación de Presupuestos de Egresos.

No aplica

IV.- Información de Financiamiento u obligaciones Contraídas.


No aplica

V.- Obligaciones a corto plazo.

No aplica

VI.- Información de la deuda estatal garantizada.

No aplica



DRA. IRLANDA XIOMARA GOMEZ VALTIERRA
DIRECTOR GENERAL DE DIF NAYARIT



DR. RICARDO RODRIGUEZ LÓPEZ
SUBDIRECTOR DEL CENTRO DE REHABILITACION Y
EDUCACION ESPECIAL TEPIC, NAYARIT

SISTEMA PARA EL DESARROLLO INTEGRAL DE LA FAMILIA DEL ESTADO DE NAYARIT (a)
CENTRO DE REHABILITACION Y EDUCACION ESPECIAL
Estado de Situación Financiera Detallado - LDF
Al 30 de Septiembre de 2024 y al 31 de Diciembre de 2023 (b)
(PESOS)

Concepto (c)	30 de Septiembre de 2024 (d)	31 de diciembre de 2023 (e)	Concepto (c)	30 de Septiembre de 2024 (d)	31 de diciembre de 2023 (e)
ACTIVO			PASIVO		
Activo Circulante			Pasivo Circulante		
a. Efectivo y Equivalentes (a=a1+a2+a3+a4+a5+a6+a7)	567,190.76	458,510.33	a. Cuentas por Pagar a Corto Plazo (a=a1+a2+a3+a4+a5+a6+a7+a8+a9)	9,676.26	232,390.19
a1) Efectivo	10,000.00	0.00	a1) Servicios Personales por Pagar a Corto Plazo	2,290.39	67,458.51
a2) Bancos/Tesorería	377,783.72	279,103.29	a2) Proveedores por Pagar a Corto Plazo	217.29	116,412.68
a3) Bancos/Dependencias y Otros	0.00	0.00	a3) Contratistas por Obras Públicas por Pagar a Corto Plazo	0.00	0.00
a4) Inversiones Temporales (Hasta 3 meses)	0.00	0.00	a4) Participaciones y Aportaciones por Pagar a Corto Plazo	0.00	0.00
a5) Fondos con Afectación Específica	0.00	0.00	a5) Transferencias Otorgadas por Pagar a Corto Plazo	0.00	0.00
a6) Depósitos de Fondos de Terceros en Garantía y/o Administración	179,288.67	179,288.67	a6) Intereses, Comisiones y Otros Gastos de la Deuda Pública por Pagar a Corto Plazo	0.00	0.00
a7) Otros Efectivos y Equivalentes	118.37	118.37	a7) Retenciones y Contribuciones por Pagar a Corto Plazo	6,165.45	27,518.98
b. Derechos a Recibir Efectivo o Equivalentes (b=b1+b2+b3+b4+b5+b6+b7)	521,214.50	501,396.43	a8) Devoluciones de la Ley de Ingresos por Pagar a Corto Plazo	0.00	0.00
b1) Inversiones Financieras de Corto Plazo	0.00	0.00	a9) Otras Cuentas por Pagar a Corto Plazo	1,003.13	1,000.02
b2) Cuentas por Cobrar a Corto Plazo	152,202.06	139,193.99	b. Documentos por Pagar a Corto Plazo (b=b1+b2+b3)	0.00	0.00
b3) Deudores Diversos por Cobrar a Corto Plazo	369,012.44	362,202.44	b1) Documentos Comerciales por Pagar a Corto Plazo	0.00	0.00
b4) Ingresos por Recuperar a Corto Plazo	0.00	0.00	b2) Documentos con Contratistas por Obras Públicas por Pagar a Corto Plazo	0.00	0.00
b5) Deudores por Anticipos de la Tesorería a Corto Plazo	0.00	0.00	b3) Otros Documentos por Pagar a Corto Plazo	0.00	0.00
b6) Préstamos Otorgados a Corto Plazo	0.00	0.00	c. Porción a Corto Plazo de la Deuda Pública a Largo Plazo (c=c1+c2)	0.00	0.00
b7) Otros Derechos a Recibir Efectivo o Equivalentes a Corto Plazo	0.00	0.00	c1) Porción a Corto Plazo de la Deuda Pública	0.00	0.00
c. Derechos a Recibir Bienes o Servicios (c=c1+c2+c3+c4+c5)	0.00	0.00	c2) Porción a Corto Plazo de Arrendamiento Financiero	0.00	0.00
c1) Anticipo a Proveedores por Adquisición de Bienes y Prestación de Servicios a Corto Plazo	0.00	0.00	d. Títulos y Valores a Corto Plazo	0.00	0.00
c2) Anticipo a Proveedores por Adquisición de Bienes Inmuebles y Muebles a Corto Plazo	0.00	0.00	e. Pasivos Diferidos a Corto Plazo (e=e1+e2+e3)	0.00	0.00
c3) Anticipo a Proveedores por Adquisición de Bienes Intangibles a Corto Plazo	0.00	0.00	e1) Ingresos Cobrados por Adelantado a Corto Plazo	0.00	0.00
c4) Anticipo a Contratistas por Obras Públicas a Corto Plazo	0.00	0.00	e2) Intereses Cobrados por Adelantado a Corto Plazo	0.00	0.00
c5) Otros Derechos a Recibir Bienes o Servicios a Corto Plazo	0.00	0.00	e3) Otros Pasivos Diferidos a Corto Plazo	0.00	0.00
d. Inventarios (d=d1+d2+d3+d4+d5)	0.00	0.00	f. Fondos y Bienes de Terceros en Garantía y/o Administración a Corto Plazo (f=f1+f2+f3+f4+f5+f6)	0.00	0.00
d1) Inventario de Mercancías para Venta	0.00	0.00	f1) Fondos en Garantía a Corto Plazo	0.00	0.00
d2) Inventario de Mercancías Terminadas	0.00	0.00	f2) Fondos en Administración a Corto Plazo	0.00	0.00
d3) Inventario de Mercancías en Proceso de Elaboración	0.00	0.00	f3) Fondos Contingentes a Corto Plazo	0.00	0.00
d4) Inventario de Materias Primas, Materiales y Suministros para Producción	0.00	0.00	f4) Fondos de Fideicomisos, Mandatos y Contratos Análogos a Corto Plazo	0.00	0.00
d5) Bienes en Tránsito	0.00	0.00	f5) Otros Fondos de Terceros en Garantía y/o Administración a Corto Plazo	0.00	0.00
e. Almacenes	0.00	0.00	f6) Valores y Bienes en Garantía a Corto Plazo	0.00	0.00
f. Estimación por Pérdida o Deterioro de Activos Circulantes (f=f1+f2)	0.00	0.00	g. Provisiones a Corto Plazo (g=g1+g2+g3)	0.00	0.00
f1) Estimaciones para Cuentas Incobrables por Derechos a Recibir Efectivo o Equivalentes	0.00	0.00	g1) Provisión para Demandas y Juicios a Corto Plazo	0.00	0.00
f2) Estimación por Deterioro de Inventarios	0.00	0.00	g2) Provisión para Contingencias a Corto Plazo	0.00	0.00
g. Otros Activos Circulantes (g=g1+g2+g3+g4)	0.00	0.00	g3) Otras Provisiones a Corto Plazo	0.00	0.00
g1) Valores en Garantía	0.00	0.00	h. Otros Pasivos a Corto Plazo (h=h1+h2+h3)	0.00	0.00
g2) Bienes en Garantía (excluye depósitos de fondos)	0.00	0.00	h1) Ingresos por Clasificar	0.00	0.00
g3) Bienes Derivados de Embargos, Decomisos, Aseguramientos y Dación en Pago	0.00	0.00	h2) Recaudación por Participar	0.00	0.00
g4) Adquisición con Fondos de Terceros	0.00	0.00	h3) Otros Pasivos Circulantes	0.00	0.00
IA. Total de Activos Circulantes (IA = a + b + c + d + e + f + g)	1,088,405.26	959,906.76	IA. Total de Pasivos Circulantes (IIA = a + b + c + d + e + f + g + h)	9,676.26	232,390.19
Activo No Circulante			Pasivo No Circulante		
a. Inversiones Financieras a Largo Plazo	0.00	0.00	a. Cuentas por Pagar a Largo Plazo	0.00	0.00
b. Derechos a Recibir Efectivo o Equivalentes a Largo Plazo	0.00	0.00	b. Documentos por Pagar a Largo Plazo	0.00	0.00
c. Bienes Inmuebles, Infraestructura y Construcciones en Proceso	0.00	0.00	c. Deuda Pública a Largo Plazo	0.00	0.00
d. Bienes Muebles	1,598,738.61	1,598,574.61	d. Pasivos Diferidos a Largo Plazo	0.00	0.00
e. Activos Intangibles	0.00	0.00	e. Fondos y Bienes de Terceros en Garantía y/o en Administración a Largo Plazo	0.00	0.00
f. Depreciación, Deterioro y Amortización Acumulada de Bienes	-1,394,668.19	-1,344,122.26	f. Provisiones a Largo Plazo	0.00	0.00
g. Activos Diferidos	0.00	0.00	IIIB. Total de Pasivos No Circulantes (IIIB = a + b + c + d + e + f)	0.00	0.00
h. Estimación por Pérdida o Deterioro de Activos no Circulantes	0.00	0.00	II. Total del Pasivo (II = IIA + IIIB)	9,676.26	232,390.19
i. Otros Activos no Circulantes	0.00	0.00	HACIENDA PÚBLICA/PATRIMONIO		
IB. Total de Activos No Circulantes (IB = a + b + c + d + e + f + g + h + i)	204,070.42	244,452.35	IIIA. Hacienda Pública/Patrimonio Contribuido (IIIA = a + b + c)	657,792.01	657,792.01
I. Total del Activo (I = IA + IB)	1,292,475.68	1,204,359.11	a. Aportaciones	0.00	0.00
			b. Donaciones de Capital	0.00	0.00
			c. Actualización de la Hacienda Pública/Patrimonio	657,792.01	657,792.01
			IIIB. Hacienda Pública/Patrimonio Generado (IIIB = a + b + c + d + e)	625,007.41	314,176.91
			a. Resultados del Ejercicio (Ahorro/ Desahorro)	504,018.06	51,803.04
			b. Resultados de Ejercicios Anteriores	120,989.35	262,373.87
			c. Revalúos	0.00	0.00
			d. Reservas	0.00	0.00
			e. Rectificaciones de Resultados de Ejercicios Anteriores	0.00	0.00
			IIIC. Exceso o Insuficiencia en la Actualización de la Hacienda Pública/Patrimonio (IIIC=a+b)	0.00	0.00
			a. Resultado por Posición Monetaria	0.00	0.00
			b. Resultado por Tenencia de Activos no Monetarios	0.00	0.00
			III. Total Hacienda Pública/Patrimonio (III = IIIA + IIIB + IIIC)	1,282,799.42	971,968.92
			IV. Total del Pasivo y Hacienda Pública/Patrimonio (IV = II + III)	1,292,475.68	1,204,359.11

DRA. IRLANDA XIOMARA GÓMEZ VALTIERRA
DIRECTORA GENERAL DEL IIF NAYARIT

DR. RICARDO RODRÍGUEZ LÓPEZ
SUBDIRECTOR DEL CENTRO DE REHABILITACIÓN Y EDUCACIÓN ESPECIAL, TEPEC, NAYARIT

SISTEMA PARA EL DESARROLLO INTEGRAL DE LA FAMILIA DEL ESTADO DE NAYARIT (a)							
CENTRO DE REHABILITACION Y EDUCACION ESPECIAL							
Informe Analítico de la Deuda Pública y Otros Pasivos - LDF							
Del 1 de Enero al 30 de Septiembre de 2024 (b)							
(PESOS)							
Denominación de la Deuda Pública y Otros Pasivos (c)	Saldo al 31 de diciembre de 2023 (d)	Disposiciones del Periodo (e)	Amortizaciones del Periodo (f)	Revaluaciones, Reclasificaciones y Otros Ajustes (g)	Saldo Final del Periodo (h) h=d+e-f+g	Pago de Intereses del Periodo (i)	Pago de Comisiones y demás costos asociados durante el Periodo (j)
1. Deuda Pública (1=A+B)	0.00	0.00	0.00	0.00	0.00	0.00	0.00
A. Corto Plazo (A=a1+a2+a3)	0.00	0.00	0.00	0.00	0.00	0.00	0.00
a1) Instituciones de Crédito	0.00	0.00	0.00	0.00	0.00	0.00	0.00
a2) Títulos y Valores	0.00	0.00	0.00	0.00	0.00	0.00	0.00
a3) Arrendamientos Financieros	0.00	0.00	0.00	0.00	0.00	0.00	0.00
B. Largo Plazo (B=b1+b2+b3)	0.00	0.00	0.00	0.00	0.00	0.00	0.00
b1) Instituciones de Crédito	0.00	0.00	0.00	0.00	0.00	0.00	0.00
b2) Títulos y Valores	0.00	0.00	0.00	0.00	0.00	0.00	0.00
b3) Arrendamientos Financieros	0.00	0.00	0.00	0.00	0.00	0.00	0.00
2. Otros Pasivos	232,390.19				9,676.26		
3. Total de la Deuda Pública y Otros Pasivos	232,390.19	0.00	0.00	0.00	9,676.26	0.00	0.00
4. Deuda Contingente 1 (informativo)	0.00	0.00	0.00	0.00	0.00	0.00	0.00
A. Deuda Contingente 1	0.00	0.00	0.00	0.00	0.00	0.00	0.00
B. Deuda Contingente 2	0.00	0.00	0.00	0.00	0.00	0.00	0.00
C. Deuda Contingente XX	0.00	0.00	0.00	0.00	0.00	0.00	0.00
5. Valor de Instrumentos Bono Cupón Cero 2 (informativo)	0.00	0.00	0.00	0.00	0.00	0.00	0.00
A. Instrumento Bono Cupón Cero 1	0.00	0.00	0.00	0.00	0.00	0.00	0.00
B. Instrumento Bono Cupón Cero 2	0.00	0.00	0.00	0.00	0.00	0.00	0.00
C. Instrumento Bono Cupón Cero XX	0.00	0.00	0.00	0.00	0.00	0.00	0.00

1. Se refiere a cualquier Financiamiento sin fuente o garantía de pago definida, que sea asumida de manera solidaria o subsidiaria por las Entidades Federativas con sus Municipios, organismos descentralizados y empresas de participación estatal mayoritaria y fideicomisos, locales o municipales, y por los Municipios con sus respectivos organismos descentralizados y empresas de participación municipal mayoritaria.

2. Se refiere al valor del Bono Cupón Cero que respalda el pago de los créditos asociados al mismo (Activo).

Obligaciones a Corto Plazo (k)	Monto Contratado (l)	Plazo Pactado (m)	Tasa de Interés (n)	Comisiones y Costos Relacionados (o)	Tasa Efectiva (p)
6. Obligaciones a Corto Plazo (informativo)	0.00			0.00	
A. Crédito 1	0.00			0.00	
B. Crédito 2	0.00			0.00	
C. Crédito XX	0.00			0.00	

DRA. IRLANDA XIOMARA GOMEZ VALTIERRA
DIRECTORA GENERAL DE DIF NAYARIT

DR. RICARDO RODRIGUEZ LÓPEZ
SUBDIRECTOR DEL CENTRO DE REHABILITACIÓN
Y EDUCACIÓN ESPECIAL, TEPEC, NAYARIT

SISTEMA PARA EL DESARROLLO INTEGRAL DE LA FAMILIA DEL ESTADO DE NAYARIT (a)										
CENTRO DE REHABILITACION Y EDUCACION ESPECIAL										
Informe Analítico de Obligaciones Diferentes de Financiamientos – LDF										
Del 1 de Enero al 30 de Septiembre de 2024 (b)										
(PESOS)										
Denominación de las Obligaciones Diferentes de Financiamiento	Fecha del Contrato	Fecha de inicio de operación del proyecto	Fecha de vencimiento	Monto de la inversión pactado	Plazo pactado	Monto promedio mensual del pago de la contraprestación	Monto promedio mensual del pago de la contraprestación correspondiente al pago de inversión	Monto pagado de la inversión al 30 de Septiembre de 2024	Monto pagado de la inversión actualizado al 30 de Septiembre de 2024	Saldo pendiente por pagar de la inversión al 30 de Septiembre de 2024
(c)	(d)	(e)	(f)	(g)	(h)	(i)	(j)	(k)	(l)	(m = g - l)
A. Asociaciones Público Privadas (APP's) (A=a+b+c+d)				0.00		0.00	0.00	0.00	0.00	0.00
a) APP 1				0.00		0.00	0.00	0.00	0.00	0.00
b) APP 2				0.00		0.00	0.00	0.00	0.00	0.00
c) APP 3				0.00		0.00	0.00	0.00	0.00	0.00
d) APP XX				0.00		0.00	0.00	0.00	0.00	0.00
B. Otros Instrumentos (B=a+b+c+d)				0.00		0.00	0.00	0.00	0.00	0.00
a) Otro Instrumento 1				0.00		0.00	0.00	0.00	0.00	0.00
b) Otro Instrumento 2				0.00		0.00	0.00	0.00	0.00	0.00
c) Otro Instrumento 3				0.00		0.00	0.00	0.00	0.00	0.00
d) Otro Instrumento XX				0.00		0.00	0.00	0.00	0.00	0.00
C. Total de Obligaciones Diferentes de Financiamiento (C=A+B)				0.00		0.00	0.00	0.00	0.00	0.00

DRA. IRLANDA XIOMARA GOMEZ VALTIERRA
DIRECTORA GENERAL DE DIF NAYARIT

DR. RICARDO RODRIGUEZ LÓPEZ
SUBDIRECTOR DEL CENTRO DE REHABILITACIÓN
Y EDUCACIÓN ESPECIAL, TEPIC, NAYARIT

SISTEMA PARA EL DESARROLLO INTEGRAL DE LA FAMILIA DEL ESTADO DE NAYARIT (a)
CENTRO DE REHABILITACION Y EDUCACION ESPECIAL
Balance Presupuestario - LDF
Del 1 de Enero al 30 de Septiembre de 2024 (b)
(PESOS)


Concepto (c)	Estimado/ Aprobado (d)	Devengado	Recaudado/ Pagado
A. Ingresos Totales (A = A1+A2+A3)	4,347,639.58	3,093,282.32	3,093,282.32
A1. Ingresos de Libre Disposición	4,347,639.58	3,093,282.32	3,093,282.32
A2. Transferencias Federales Etiquetadas	0.00	0.00	0.00
A3. Financiamiento Neto	0.00	0.00	0.00
B. Egresos Presupuestarios¹ (B = B1+B2)	4,347,639.58	2,548,882.33	2,548,882.33
B1. Gasto No Etiquetado (sin incluir Amortización de la Deuda Pública)	4,347,639.58	2,548,882.33	2,548,882.33
B2. Gasto Etiquetado (sin incluir Amortización de la Deuda Pública)			
C. Remanentes del Ejercicio Anterior (C = C1 + C2)	0.00	0.00	0.00
C1. Remanentes de Ingresos de Libre Disposición aplicados en el periodo			
C2. Remanentes de Transferencias Federales Etiquetadas aplicados en el periodo			
I. Balance Presupuestario (I = A - B + C)	0.00	544,399.99	544,399.99
II. Balance Presupuestario sin Financiamiento Neto (II = I - A3)	0.00	544,399.99	544,399.99
III. Balance Presupuestario sin Financiamiento Neto y sin Remanentes del Ejercicio Anterior (III = II - C)	0.00	544,399.99	544,399.99


Concepto	Aprobado	Devengado	Pagado
E. Intereses, Comisiones y Gastos de la Deuda (E = E1+E2)	0.00	0.00	0.00
E1. Intereses, Comisiones y Gastos de la Deuda con Gasto No Etiquetado	0.00	0.00	0.00
E2. Intereses, Comisiones y Gastos de la Deuda con Gasto Etiquetado	0.00	0.00	0.00
IV. Balance Primario (IV = III + E)	0.00	544,399.99	544,399.99

Concepto	Estimado/ Aprobado	Devengado	Recaudado/ Pagado
F. Financiamiento (F = F1 + F2)	0.00	0.00	0.00
F1. Financiamiento con Fuente de Pago de Ingresos de Libre Disposición	0.00	0.00	0.00
F2. Financiamiento con Fuente de Pago de Transferencias Federales Etiquetadas	0.00	0.00	0.00
G. Amortización de la Deuda (G = G1 + G2)	0.00	0.00	0.00
G1. Amortización de la Deuda Pública con Gasto No Etiquetado	0.00	0.00	0.00
G2. Amortización de la Deuda Pública con Gasto Etiquetado	0.00	0.00	0.00
A3. Financiamiento Neto (A3 = F - G)	0.00	0.00	0.00

Concepto	Estimado/ Aprobado	Devengado	Recaudado/ Pagado
A1. Ingresos de Libre Disposición	4,347,639.58	3,093,282.32	3,093,282.32
A3.1 Financiamiento Neto con Fuente de Pago de Ingresos de Libre Disposición (A3.1 = F1 - G1)	0.00	0.00	0.00
F1. Financiamiento con Fuente de Pago de Ingresos de Libre Disposición	0.00	0.00	0.00
G1. Amortización de la Deuda Pública con Gasto No Etiquetado	0.00	0.00	0.00
B1. Gasto No Etiquetado (sin incluir Amortización de la Deuda Pública)	4,347,639.58	2,548,882.33	2,548,882.33
C1. Remanentes de Ingresos de Libre Disposición aplicados en el periodo		0.00	0.00
V. Balance Presupuestario de Recursos Disponibles (V = A1 + A3.1 - B1 + C1)	0.00	544,399.99	544,399.99
VI. Balance Presupuestario de Recursos Disponibles sin Financiamiento Neto (VI = V - A3.1)	0.00	544,399.99	544,399.99

Concepto	Estimado/ Aprobado	Devengado	Recaudado/ Pagado
A2. Transferencias Federales Etiquetadas	0.00	0.00	0.00
A3.2 Financiamiento Neto con Fuente de Pago de Transferencias Federales Etiquetadas (A3.2 = F2 - G2)	0.00	0.00	0.00
F2. Financiamiento con Fuente de Pago de Transferencias Federales Etiquetadas	0.00	0.00	0.00
G2. Amortización de la Deuda Pública con Gasto Etiquetado	0.00	0.00	0.00
B2. Gasto Etiquetado (sin incluir Amortización de la Deuda Pública)	0.00	0.00	0.00
C2. Remanentes de Transferencias Federales Etiquetadas aplicados en el periodo		0.00	0.00
VII. Balance Presupuestario de Recursos Etiquetados (VII = A2 + A3.2 - B2 + C2)	0.00	0.00	0.00
VIII. Balance Presupuestario de Recursos Etiquetados sin Financiamiento Neto (VIII = VII - A3.2)	0.00	0.00	0.00


 DRA. IRLANDA XIOMARA GOMEZ VALTIERRA
 DIRECTORA GENERAL DE DIF NAYARIT



 DR. RICARDO RODRIGUEZ LÓPEZ
 SUBDIRECTOR DEL CENTRO DE REHABILITACIÓN
 Y EDUCACIÓN ESPECIAL, TEPEC, NAYARIT


SISTEMA PARA EL DESARROLLO INTEGRAL DE LA FAMILIA DEL ESTADO DE NAYARIT (a)
CENTRO DE REHABILITACION Y EDUCACION ESPECIAL
Estado Analítico de Ingresos Detallado - LDF
Del 1 de Enero al 30 de Septiembre de 2024 (b)
(PESOS)

Concepto (c)	Ingreso					Diferencia (e)
	Estimado (d)	Ampliaciones/ (Reducciones)	Modificado	Devengado	Recaudado	
Ingresos de Libre Disposición						
A. Impuestos	0.00	0.00	0.00	0.00	0.00	0.00
B. Cuotas y Aportaciones de Seguridad Social	0.00	0.00	0.00	0.00	0.00	0.00
C. Contribuciones de Mejoras	0.00	0.00	0.00	0.00	0.00	0.00
D. Derechos	0.00	0.00	0.00	0.00	0.00	0.00
E. Productos	3,000.00	0.00	3,000.00	1,012.39	1,012.39	-1,987.61
F. Aprovechamientos	0.00	0.00	0.00	0.00	0.00	0.00
G. Ingresos por Ventas de Bienes y Prestación Servicios	1,527,100.00	0.00	1,527,100.00	1,017,588.69	1,017,588.69	-509,511.31
H. Participaciones (H=h1+h2+h3+h4+h5+h6+h7+h8+h9+h10+h11)	0.00	0.00	0.00	0.00	0.00	0.00
h1) Fondo General de Participaciones	0.00	0.00	0.00	0.00	0.00	0.00
h2) Fondo de Fomento Municipal	0.00	0.00	0.00	0.00	0.00	0.00
h3) Fondo de Fiscalización y Recaudación	0.00	0.00	0.00	0.00	0.00	0.00
h4) Fondo de Compensación	0.00	0.00	0.00	0.00	0.00	0.00
h5) Fondo de Extracción de Hidrocarburos	0.00	0.00	0.00	0.00	0.00	0.00
h6) Impuesto Especial Sobre Producción y Servicios	0.00	0.00	0.00	0.00	0.00	0.00
h7) 0.136% de la Recaudación Federal Participable	0.00	0.00	0.00	0.00	0.00	0.00
h8) 3.17% Sobre Extracción de Petróleo	0.00	0.00	0.00	0.00	0.00	0.00
h9) Gasolinas y Diésel	0.00	0.00	0.00	0.00	0.00	0.00
h10) Fondo del Impuesto Sobre la Renta	0.00	0.00	0.00	0.00	0.00	0.00
h11) Fondo de Estabilización de los Ingresos de las Entidades Federativas	0.00	0.00	0.00	0.00	0.00	0.00
I. Incentivos Derivados de la Colaboración Fiscal (I=i1+i2+i3+i4+i5)	0.00	0.00	0.00	0.00	0.00	0.00
i1) Tenencia o Uso de Vehículos	0.00	0.00	0.00	0.00	0.00	0.00
i2) Fondo de Compensación ISAN	0.00	0.00	0.00	0.00	0.00	0.00
i3) Impuesto Sobre Automóviles Nuevos	0.00	0.00	0.00	0.00	0.00	0.00
i4) Fondo de Compensación de Repecos-Intermedios	0.00	0.00	0.00	0.00	0.00	0.00
i5) Otros Incentivos Económicos	0.00	0.00	0.00	0.00	0.00	0.00
J. Transferencias y Asignaciones	2,817,539.58	0.00	2,817,539.58	2,074,681.24	2,074,681.24	-742,858.34
K. Convenios k1) Otros Convenios y Subsidios	0.00	0.00	0.00	0.00	0.00	0.00
L. Otros Ingresos de Libre Disposición (L=l1+l2)	0.00	0.00	0.00	0.00	0.00	0.00
l1) Participaciones en Ingresos Locales	0.00	0.00	0.00	0.00	0.00	0.00
l2) Otros Ingresos de Libre Disposición	0.00	0.00	0.00	0.00	0.00	0.00
I. Total de Ingresos de Libre Disposición (I=A+B+C+D+E+F+G+H+I+J+K+L)	4,347,639.58	0.00	4,347,639.58	3,093,282.32	3,093,282.32	-1,254,357.26
Ingresos Excedentes de Ingresos de Libre Disposición						
Transferencias Federales Etiquetadas						
A. Aportaciones (A=a1+a2+a3+a4+a5+a6+a7+a8)	0.00	0.00	0.00	0.00	0.00	0.00
a1) Fondo de Aportaciones para la Nómina Educativa y Gasto Operativo	0.00	0.00	0.00	0.00	0.00	0.00
a2) Fondo de Aportaciones para los Servicios de Salud	0.00	0.00	0.00	0.00	0.00	0.00
a3) Fondo de Aportaciones para la Infraestructura Social	0.00	0.00	0.00	0.00	0.00	0.00
a4) Fondo de Aportaciones para el Fortalecimiento de los Municipios y de las Demarcaciones Territoriales del Distrito Federal	0.00	0.00	0.00	0.00	0.00	0.00
a5) Fondo de Aportaciones Múltiples	0.00	0.00	0.00	0.00	0.00	0.00
a6) Fondo de Aportaciones para la Educación Tecnológica y de Adultos	0.00	0.00	0.00	0.00	0.00	0.00
a7) Fondo de Aportaciones para la Seguridad Pública de los Estados y del Distrito Federal	0.00	0.00	0.00	0.00	0.00	0.00
a8) Fondo de Aportaciones para el Fortalecimiento de las Entidades Federativas	0.00	0.00	0.00	0.00	0.00	0.00
B. Convenios (B=b1+b2+b3+b4)	0.00	0.00	0.00	0.00	0.00	0.00
b1) Convenios de Protección Social en Salud	0.00	0.00	0.00	0.00	0.00	0.00
b2) Convenios de Descentralización	0.00	0.00	0.00	0.00	0.00	0.00
b3) Convenios de Reasignación	0.00	0.00	0.00	0.00	0.00	0.00
b4) Otros Convenios y Subsidios	0.00	0.00	0.00	0.00	0.00	0.00
C. Fondos Distintos de Aportaciones (C=c1+c2)	0.00	0.00	0.00	0.00	0.00	0.00
c1) Fondo para Entidades Federativas y Municipios Productores de Hidrocarburos	0.00	0.00	0.00	0.00	0.00	0.00
c2) Fondo Minero	0.00	0.00	0.00	0.00	0.00	0.00
D. Transferencias, Asignaciones, Subsidios y Subvenciones, y Pensiones y Jubilaciones	0.00	0.00	0.00	0.00	0.00	0.00
E. Otras Transferencias Federales Etiquetadas	0.00	0.00	0.00	0.00	0.00	0.00
II. Total de Transferencias Federales Etiquetadas (II = A + B + C + D + E)	0.00	0.00	0.00	0.00	0.00	0.00
III. Ingresos Derivados de Financiamientos (III = A)	0.00	0.00	0.00	0.00	0.00	0.00

SISTEMA PARA EL DESARROLLO INTEGRAL DE LA FAMILIA DEL ESTADO DE NAYARIT (a)
CENTRO DE REHABILITACION Y EDUCACION ESPECIAL
Estado Analítico de Ingresos Detallado - LDF
Del 1 de Enero al 30 de Septiembre de 2024 (b)
(PESOS)

Concepto (c)	Ingreso					Diferencia (e)
	Estimado (d)	Ampliaciones/ (Reducciones)	Modificado	Devengado	Recaudado	
A. Ingresos Derivados de Financiamientos	0.00	0.00	0.00	0.00	0.00	0.00
IV. Total de Ingresos (IV = I + II + III)	4,347,639.58	0.00	4,347,639.58	3,093,282.32	3,093,282.32	-1,254,357.26
Datos Informativos						
1. Ingresos Derivados de Financiamientos con Fuente de Pago de Ingresos de Libre Disposición	0.00	0.00	0.00	0.00	0.00	0.00
2. Ingresos Derivados de Financiamientos con Fuente de Pago de Transferencias Federales Etiquetadas	0.00	0.00	0.00	0.00	0.00	0.00
3. Ingresos Derivados de Financiamientos (3 = 1 + 2)	0.00	0.00	0.00	0.00	0.00	0.00


 DRA. IRLANDA XIOMARA GOMEZ VALTERRA
 DIRECTORA GENERAL DE DIF NAYARIT


 DR. RICARDO RODRIGUEZ LÓPEZ
 SUBDIRECTOR DEL CENTRO DE REHABILITACIÓN
 Y EDUCACIÓN ESPECIAL, TEPIC, NAYARIT

SISTEMA PARA EL DESARROLLO INTEGRAL DE LA FAMILIA DEL ESTADO DE NAYARIT (a)
CENTRO DE REHABILITACION Y EDUCACION ESPECIAL
Estado Analítico del Ejercicio del Presupuesto de Egresos Detallado - LDF
Clasificación por Objeto del Gasto (Capítulo y Concepto)
Del 1 de Enero al 30 de Septiembre de 2024 (b)
(PESOS)

Concepto (c)	Egresos					Subejercicio (e)
	Aprobado (d)	Ampliaciones/ (Reducciones)	Modificado	Devengado	Pagado	
I. Gasto No Etiquetado (I=A+B+C+D+E+F+G+H+I)	4,347,639.58	0.00	4,347,639.58	2,548,882.33	2,548,882.33	1,798,757.25
A. Servicios Personales (A=a1+a2+a3+a4+a5+a6+a7)	1,394,300.00	0.00	1,394,300.00	835,910.83	835,910.83	558,389.17
a1) Remuneraciones al Personal de Carácter Permanente	1,015,200.00	0.00	1,015,200.00	758,318.22	758,318.22	256,881.78
a2) Remuneraciones al Personal de Carácter Transitorio	45,300.00	0.00	45,300.00	0.00	0.00	45,300.00
a3) Remuneraciones Adicionales y Especiales	332,800.00	0.00	332,800.00	77,592.61	77,592.61	255,207.39
a4) Seguridad Social	0.00	0.00	0.00	0.00	0.00	0.00
a5) Otras Prestaciones Sociales y Económicas	1,000.00	0.00	1,000.00	0.00	0.00	1,000.00
a6) Previsiones	0.00	0.00	0.00	0.00	0.00	0.00
a7) Pago de Estímulos a Servidores Públicos	0.00	0.00	0.00	0.00	0.00	0.00
B. Materiales y Suministros (B=b1+b2+b3+b4+b5+b6+b7+b8+b9)	1,013,075.25	0.00	1,013,075.25	693,671.47	693,671.47	319,403.78
b1) Materiales de Administración, Emisión de Documentos y Artículos Oficiales	495,418.79	-61,600.00	433,818.79	279,385.69	279,385.69	154,433.10
b2) Alimentos y Utensilios	31,345.05	9,750.00	41,095.05	34,864.84	34,864.84	6,230.21
b3) Materias Primas y Materiales de Producción y Comercialización	0.00	0.00	0.00	0.00	0.00	0.00
b4) Materiales y Artículos de Construcción y de Reparación	66,566.54	87,850.00	154,416.54	118,135.13	118,135.13	36,281.41
b5) Productos Químicos, Farmacéuticos y de Laboratorio	268,573.89	-22,700.00	245,873.89	208,179.57	208,179.57	37,694.32
b6) Combustibles, Lubricantes y Aditivos	127,932.46	-21,600.00	106,332.46	40,087.00	40,087.00	66,245.46
b7) Vestuario, Blancos, Prendas de Protección y Artículos Deportivos	4,012.80	0.00	4,012.80	0.00	0.00	4,012.80
b8) Materiales y Suministros Para Seguridad	0.00	0.00	0.00	0.00	0.00	0.00
b9) Herramientas, Refacciones y Accesorios Menores	19,225.72	8,300.00	27,525.72	13,019.24	13,019.24	14,506.48
C. Servicios Generales (C=c1+c2+c3+c4+c5+c6+c7+c8+c9)	1,830,039.43	0.00	1,830,039.43	1,009,136.03	1,009,136.03	820,903.40
c1) Servicios Básicos	1,154,204.96	-23,000.00	1,131,204.96	622,581.96	622,581.96	508,623.00
c2) Servicios de Arrendamiento	49,000.00	0.00	49,000.00	19,854.96	19,854.96	29,145.04
c3) Servicios Profesionales, Científicos, Técnicos y Otros Servicios	322,800.00	3,300.00	326,100.00	211,802.30	211,802.30	114,297.70
c4) Servicios Financieros, Bancarios y Comerciales	24,750.00	6,000.00	30,750.00	14,059.45	14,059.45	16,690.55
c5) Servicios de Instalación, Reparación, Mantenimiento y Conservación	161,274.47	13,700.00	174,974.47	109,147.12	109,147.12	65,827.35
c6) Servicios de Comunicación Social y Publicidad	0.00	0.00	0.00	0.00	0.00	0.00
c7) Servicios de Traslado y Viáticos	34,250.00	0.00	34,250.00	2,341.04	2,341.04	31,908.96
c8) Servicios Oficiales	2,160.00	0.00	2,160.00	0.00	0.00	2,160.00
c9) Otros Servicios Generales	81,600.00	0.00	81,600.00	29,349.20	29,349.20	52,250.80
D. Transferencias, Asignaciones, Subsidios y Otras Ayudas (D=d1+d2+d3+d4+d5+d6+d7+d8+d9)	0.00	0.00	0.00	0.00	0.00	0.00
d1) Transferencias Internas y Asignaciones al Sector Público	0.00	0.00	0.00	0.00	0.00	0.00
d2) Transferencias al Resto del Sector Público	0.00	0.00	0.00	0.00	0.00	0.00
d3) Subsidios y Subvenciones	0.00	0.00	0.00	0.00	0.00	0.00
d4) Ayudas Sociales	0.00	0.00	0.00	0.00	0.00	0.00
d5) Pensiones y Jubilaciones	0.00	0.00	0.00	0.00	0.00	0.00
d6) Transferencias a Fideicomisos, Mandatos y Otros Análogos	0.00	0.00	0.00	0.00	0.00	0.00
d7) Transferencias a la Seguridad Social	0.00	0.00	0.00	0.00	0.00	0.00
d8) Donativos	0.00	0.00	0.00	0.00	0.00	0.00
d9) Transferencias al Exterior	0.00	0.00	0.00	0.00	0.00	0.00
E. Bienes Muebles, Inmuebles e Intangibles (E=e1+e2+e3+e4+e5+e6+e7+e8+e9)	110,224.90	0.00	110,224.90	10,164.00	10,164.00	100,060.90
e1) Mobiliario y Equipo de Administración	53,668.72	0.00	53,668.72	7,803.40	7,803.40	45,865.32
e2) Mobiliario y Equipo Educativo y Recreativo	0.00	0.00	0.00	0.00	0.00	0.00
e3) Equipo e Instrumental Médico y de Laboratorio	3,984.47	1,000.00	4,984.47	1,160.00	1,160.00	3,824.47
e4) Vehículos y Equipo de Transporte	0.00	0.00	0.00	0.00	0.00	0.00
e5) Equipo de Defensa y Seguridad	0.00	0.00	0.00	0.00	0.00	0.00
e6) Maquinaria, Otros Equipos y Herramientas	52,571.71	-1,000.00	51,571.71	1,200.60	1,200.60	50,371.11
e7) Activos Biológicos	0.00	0.00	0.00	0.00	0.00	0.00
e8) Bienes Inmuebles	0.00	0.00	0.00	0.00	0.00	0.00
e9) Activos Intangibles	0.00	0.00	0.00	0.00	0.00	0.00
F. Inversión Pública (F=f1+f2+f3)	0.00	0.00	0.00	0.00	0.00	0.00
f1) Obra Pública en Bienes de Dominio Público	0.00	0.00	0.00	0.00	0.00	0.00
f2) Obra Pública en Bienes Propios	0.00	0.00	0.00	0.00	0.00	0.00
f3) Proyectos Productivos y Acciones de Fomento	0.00	0.00	0.00	0.00	0.00	0.00
G. Inversiones Financieras y Otras Provisiones (G=g1+g2+g3+g4+g5+g6+g7)	0.00	0.00	0.00	0.00	0.00	0.00
g1) Inversiones Para el Fomento de Actividades Productivas	0.00	0.00	0.00	0.00	0.00	0.00
g2) Acciones y Participaciones de Capital	0.00	0.00	0.00	0.00	0.00	0.00
g3) Compra de Títulos y Valores	0.00	0.00	0.00	0.00	0.00	0.00
g4) Concesión de Préstamos	0.00	0.00	0.00	0.00	0.00	0.00
g5) Inversiones en Fideicomisos, Mandatos y Otros Análogos	0.00	0.00	0.00	0.00	0.00	0.00
Fideicomiso de Desastres Naturales (Informativo)	0.00	0.00	0.00	0.00	0.00	0.00
g6) Otras Inversiones Financieras	0.00	0.00	0.00	0.00	0.00	0.00
g7) Provisiones para Contingencias y Otras Erogaciones Especiales	0.00	0.00	0.00	0.00	0.00	0.00
H. Participaciones y Aportaciones (H=h1+h2+h3)	0.00	0.00	0.00	0.00	0.00	0.00
h1) Participaciones	0.00	0.00	0.00	0.00	0.00	0.00
h2) Aportaciones	0.00	0.00	0.00	0.00	0.00	0.00
h3) Convenios	0.00	0.00	0.00	0.00	0.00	0.00
I. Deuda Pública (I=i1+i2+i3+i4+i5+i6+i7)	0.00	0.00	0.00	0.00	0.00	0.00
i1) Amortización de la Deuda Pública	0.00	0.00	0.00	0.00	0.00	0.00
i2) Intereses de la Deuda Pública	0.00	0.00	0.00	0.00	0.00	0.00
i3) Comisiones de la Deuda Pública	0.00	0.00	0.00	0.00	0.00	0.00
i4) Gastos de la Deuda Pública	0.00	0.00	0.00	0.00	0.00	0.00
i5) Costo por Coberturas	0.00	0.00	0.00	0.00	0.00	0.00
i6) Apoyos Financieros	0.00	0.00	0.00	0.00	0.00	0.00
i7) Adeudos de Ejercicios Fiscales Anteriores (ADEFAS)	0.00	0.00	0.00	0.00	0.00	0.00

SISTEMA PARA EL DESARROLLO INTEGRAL DE LA FAMILIA DEL ESTADO DE NAYARIT (a)
CENTRO DE REHABILITACION Y EDUCACION ESPECIAL
Estado Analítico del Ejercicio del Presupuesto de Egresos Detallado - LDF
Clasificación por Objeto del Gasto (Capítulo y Concepto)
Del 1 de Enero al 30 de Septiembre de 2024 (b)
(PESOS)

Concepto (c)	Egresos					Subejercicio (e)
	Aprobado (d)	Ampliaciones/ (Reducciones)	Modificado	Devengado	Pagado	
II. Gasto Etiquetado (II=A+B+C+D+E+F+G+H+I)	0.00	0.00	0.00	0.00	0.00	0.00
A. Servicios Personales (A=a1+a2+a3+a4+a5+a6+a7)	0.00	0.00	0.00	0.00	0.00	0.00
a1) Remuneraciones al Personal de Carácter Permanente	0.00	0.00	0.00	0.00	0.00	0.00
a2) Remuneraciones al Personal de Carácter Transitorio	0.00	0.00	0.00	0.00	0.00	0.00
a3) Remuneraciones Adicionales y Especiales	0.00	0.00	0.00	0.00	0.00	0.00
a4) Seguridad Social	0.00	0.00	0.00	0.00	0.00	0.00
a5) Otras Prestaciones Sociales y Económicas	0.00	0.00	0.00	0.00	0.00	0.00
a6) Previsiones	0.00	0.00	0.00	0.00	0.00	0.00
a7) Pago de Estímulos a Servidores Públicos	0.00	0.00	0.00	0.00	0.00	0.00
B. Materiales y Suministros (B=b1+b2+b3+b4+b5+b6+b7+b8+b9)	0.00	0.00	0.00	0.00	0.00	0.00
b1) Materiales de Administración, Emisión de Documentos y Artículos Oficiales	0.00	0.00	0.00	0.00	0.00	0.00
b2) Alimentos y Utensilios	0.00	0.00	0.00	0.00	0.00	0.00
b3) Materias Primas y Materiales de Producción y Comercialización	0.00	0.00	0.00	0.00	0.00	0.00
b4) Materiales y Artículos de Construcción y de Reparación	0.00	0.00	0.00	0.00	0.00	0.00
b5) Productos Químicos, Farmacéuticos y de Laboratorio	0.00	0.00	0.00	0.00	0.00	0.00
b6) Combustibles, Lubrificantes y Aditivos	0.00	0.00	0.00	0.00	0.00	0.00
b7) Vestuario, Blancos, Prendas de Protección y Artículos Deportivos	0.00	0.00	0.00	0.00	0.00	0.00
b8) Materiales y Suministros Para Seguridad	0.00	0.00	0.00	0.00	0.00	0.00
b9) Herramientas, Refacciones y Accesorios Menores	0.00	0.00	0.00	0.00	0.00	0.00
C. Servicios Generales (C=c1+c2+c3+c4+c5+c6+c7+c8+c9)	0.00	0.00	0.00	0.00	0.00	0.00
c1) Servicios Básicos	0.00	0.00	0.00	0.00	0.00	0.00
c2) Servicios de Arrendamiento	0.00	0.00	0.00	0.00	0.00	0.00
c3) Servicios Profesionales, Científicos, Técnicos y Otros Servicios	0.00	0.00	0.00	0.00	0.00	0.00
c4) Servicios Financieros, Bancarios y Comerciales	0.00	0.00	0.00	0.00	0.00	0.00
c5) Servicios de Instalación, Reparación, Mantenimiento y Conservación	0.00	0.00	0.00	0.00	0.00	0.00
c6) Servicios de Comunicación Social y Publicidad	0.00	0.00	0.00	0.00	0.00	0.00
c7) Servicios de Traslado y Viáticos	0.00	0.00	0.00	0.00	0.00	0.00
c8) Servicios Oficiales	0.00	0.00	0.00	0.00	0.00	0.00
c9) Otros Servicios Generales	0.00	0.00	0.00	0.00	0.00	0.00
D. Transferencias, Asignaciones, Subsidios y Otras Ayudas (D=d1+d2+d3+d4+d5+d6+d7+d8+d9)	0.00	0.00	0.00	0.00	0.00	0.00
d1) Transferencias Internas y Asignaciones al Sector Público	0.00	0.00	0.00	0.00	0.00	0.00
d2) Transferencias al Resto del Sector Público	0.00	0.00	0.00	0.00	0.00	0.00
d3) Subsidios y Subvenciones	0.00	0.00	0.00	0.00	0.00	0.00
d4) Ayudas Sociales	0.00	0.00	0.00	0.00	0.00	0.00
d5) Pensiones y Jubilaciones	0.00	0.00	0.00	0.00	0.00	0.00
d6) Transferencias a Fideicomisos, Mandatos y Otros Análogos	0.00	0.00	0.00	0.00	0.00	0.00
d7) Transferencias a la Seguridad Social	0.00	0.00	0.00	0.00	0.00	0.00
d8) Donativos	0.00	0.00	0.00	0.00	0.00	0.00
d9) Transferencias al Exterior	0.00	0.00	0.00	0.00	0.00	0.00
E. Bienes Muebles, Inmuebles e Intangibles (E=e1+e2+e3+e4+e5+e6+e7+e8+e9)	0.00	0.00	0.00	0.00	0.00	0.00
e1) Mobiliario y Equipo de Administración	0.00	0.00	0.00	0.00	0.00	0.00
e2) Mobiliario y Equipo Educativo y Recreativo	0.00	0.00	0.00	0.00	0.00	0.00
e3) Equipo e Instrumental Médico y de Laboratorio	0.00	0.00	0.00	0.00	0.00	0.00
e4) Vehículos y Equipo de Transporte	0.00	0.00	0.00	0.00	0.00	0.00
e5) Equipo de Defensa y Seguridad	0.00	0.00	0.00	0.00	0.00	0.00
e6) Maquinaria, Otros Equipos y Herramientas	0.00	0.00	0.00	0.00	0.00	0.00
e7) Activos Biológicos	0.00	0.00	0.00	0.00	0.00	0.00
e8) Bienes Inmuebles	0.00	0.00	0.00	0.00	0.00	0.00
e9) Activos Intangibles	0.00	0.00	0.00	0.00	0.00	0.00
F. Inversión Pública (F=f1+f2+f3)	0.00	0.00	0.00	0.00	0.00	0.00
f1) Obra Pública en Bienes de Dominio Público	0.00	0.00	0.00	0.00	0.00	0.00
f2) Obra Pública en Bienes Propios	0.00	0.00	0.00	0.00	0.00	0.00
f3) Proyectos Productivos y Acciones de Fomento	0.00	0.00	0.00	0.00	0.00	0.00
G. Inversiones Financieras y Otras Provisiones (G=g1+g2+g3+g4+g5+g6+g7)	0.00	0.00	0.00	0.00	0.00	0.00
g1) Inversiones Para el Fomento de Actividades Productivas	0.00	0.00	0.00	0.00	0.00	0.00
g2) Acciones y Participaciones de Capital	0.00	0.00	0.00	0.00	0.00	0.00
g3) Compra de Títulos y Valores	0.00	0.00	0.00	0.00	0.00	0.00
g4) Concesión de Préstamos	0.00	0.00	0.00	0.00	0.00	0.00
g5) Inversiones en Fideicomisos, Mandatos y Otros Análogos	0.00	0.00	0.00	0.00	0.00	0.00
Fideicomiso de Desastres Naturales (Informativo)	0.00	0.00	0.00	0.00	0.00	0.00
g6) Otras Inversiones Financieras	0.00	0.00	0.00	0.00	0.00	0.00
g7) Provisiones para Contingencias y Otras Erogaciones Especiales	0.00	0.00	0.00	0.00	0.00	0.00
H. Participaciones y Aportaciones (H=h1+h2+h3)	0.00	0.00	0.00	0.00	0.00	0.00
h1) Participaciones	0.00	0.00	0.00	0.00	0.00	0.00
h2) Aportaciones	0.00	0.00	0.00	0.00	0.00	0.00
h3) Convenios	0.00	0.00	0.00	0.00	0.00	0.00
I. Deuda Pública (I=i1+i2+i3+i4+i5+i6+i7)	0.00	0.00	0.00	0.00	0.00	0.00
i1) Amortización de la Deuda Pública	0.00	0.00	0.00	0.00	0.00	0.00
i2) Intereses de la Deuda Pública	0.00	0.00	0.00	0.00	0.00	0.00
i3) Comisiones de la Deuda Pública	0.00	0.00	0.00	0.00	0.00	0.00
i4) Gastos de la Deuda Pública	0.00	0.00	0.00	0.00	0.00	0.00
i5) Costo por Coberturas	0.00	0.00	0.00	0.00	0.00	0.00
i6) Apoyos Financieros	0.00	0.00	0.00	0.00	0.00	0.00
i7) Adeudos de Ejercicios Fiscales Anteriores (ADEFAS)	0.00	0.00	0.00	0.00	0.00	0.00
III. Total de Egresos (III = I + II)	4,347,639.58	0.00	4,347,639.58	2,548,882.33	2,548,882.33	1,798,757.25

DRA. IRLANDA XIOMARA GOMEZ VALENZUELA
DIRECTORA GENERAL DE DIF NAYARIT

DR. RICARDO RODRIGUEZ LOPEZ
SUBDIRECTOR DEL CENTRO DE REHABILITACION
Y EDUCACION ESPECIAL, TEPCIC, NAYARIT

SISTEMA PARA EL DESARROLLO INTEGRAL DE LA FAMILIA DEL ESTADO DE NAYARIT (a)

CENTRO DE REHABILITACION Y EDUCACION ESPECIAL

Estado Analítico del Ejercicio del Presupuesto de Egresos Detallado - LDF

Clasificación Administrativa

Del 1 de Enero al 30 de Septiembre de 2024 (b)

(PESOS)

Concepto (c)	Egresos					Subejercicio (e)
	Aprobado (d)	Ampliaciones/ (Reducciones)	Modificado	Devengado	Pagado	
I. Gasto No Etiquetado (I=A+B+C+D+E+F+G+H)	4,347,639.58	0.00	4,347,639.58	2,548,882.33	2,548,882.33	1,798,757.25
A.COORDINACION GENERAL	4,347,639.58	0.00	4,347,639.58	2,548,882.33	2,548,882.33	1,798,757.25
II. Gasto Etiquetado (II=A+B+C+D+E+F+G+H)	0.00	0.00	0.00	0.00	0.00	0.00
III. Total de Egresos (III = I + II)	4,347,639.58	0.00	4,347,639.58	2,548,882.33	2,548,882.33	1,798,757.25

DRA. IRLANDA XIOMARA GOMEZ VALTIERRA
DIRECTORA GENERAL DE DIF NAYARIT

DR. RICARDO RODRIGUEZ LÓPEZ
SUBDIRECTOR DEL CENTRO DE REHABILITACIÓN
Y EDUCACIÓN ESPECIAL, TEPIC, NAYARIT

SISTEMA PARA EL DESARROLLO INTEGRAL DE LA FAMILIA DEL ESTADO DE NAYARIT (a)						
CENTRO DE REHABILITACION Y EDUCACION ESPECIAL						
Estado Analítico del Ejercicio del Presupuesto de Egresos Detallado - LDF						
Clasificación Funcional (Finalidad y Función)						
Del 1 de Enero al 30 de Septiembre de 2024 (b)						
(PESOS)						
Concepto (c)	Egresos					Subejercicio (e)
	Aprobado (d)	Ampliaciones/ (Reducciones)	Modificado	Devengado	Pagado	
I. Gasto No Etiquetado (I=A+B+C+D)	4,347,639.58	0.00	4,347,639.58	2,548,882.33	2,548,882.33	1,798,757.25
A. Gobierno (A=a1+a2+a3+a4+a5+a6+a7+a8)	0.00	0.00	0.00	0.00	0.00	0.00
a1) Legislación	0.00	0.00	0.00	0.00	0.00	0.00
a2) Justicia	0.00	0.00	0.00	0.00	0.00	0.00
a3) Coordinación de la Política de Gobierno	0.00	0.00	0.00	0.00	0.00	0.00
a4) Relaciones Exteriores	0.00	0.00	0.00	0.00	0.00	0.00
a5) Asuntos Financieros y Hacendarios	0.00	0.00	0.00	0.00	0.00	0.00
a6) Seguridad Nacional	0.00	0.00	0.00	0.00	0.00	0.00
a7) Asuntos de Orden Público y de Seguridad Interior	0.00	0.00	0.00	0.00	0.00	0.00
a8) Otros Servicios Generales	0.00	0.00	0.00	0.00	0.00	0.00
B. Desarrollo Social (B=b1+b2+b3+b4+b5+b6+b7)	4,347,639.58	0.00	4,347,639.58	2,548,882.33	2,548,882.33	1,798,757.25
b1) Protección Ambiental	0.00	0.00	0.00	0.00	0.00	0.00
b2) Vivienda y Servicios a la Comunidad	0.00	0.00	0.00	0.00	0.00	0.00
b3) Salud	0.00	0.00	0.00	0.00	0.00	0.00
b4) Recreación, Cultura y Otras Manifestaciones Sociales	0.00	0.00	0.00	0.00	0.00	0.00
b5) Educación	0.00	0.00	0.00	0.00	0.00	0.00
b6) Protección Social	4,347,639.58	0.00	4,347,639.58	2,548,882.33	2,548,882.33	1,798,757.25
b7) Otros Asuntos Sociales	0.00	0.00	0.00	0.00	0.00	0.00
C. Desarrollo Económico (C=c1+c2+c3+c4+c5+c6+c7+c8+c9)	0.00	0.00	0.00	0.00	0.00	0.00
c1) Asuntos Económicos, Comerciales y Laborales en General	0.00	0.00	0.00	0.00	0.00	0.00
c2) Agropecuaria, Silvicultura, Pesca y Caza	0.00	0.00	0.00	0.00	0.00	0.00
c3) Combustibles y Energía	0.00	0.00	0.00	0.00	0.00	0.00
c4) Minería, Manufacturas y Construcción	0.00	0.00	0.00	0.00	0.00	0.00
c5) Transporte	0.00	0.00	0.00	0.00	0.00	0.00
c6) Comunicaciones	0.00	0.00	0.00	0.00	0.00	0.00
c7) Turismo	0.00	0.00	0.00	0.00	0.00	0.00
c8) Ciencia, Tecnología e Innovación	0.00	0.00	0.00	0.00	0.00	0.00
c9) Otras Industrias y Otros Asuntos Económicos	0.00	0.00	0.00	0.00	0.00	0.00
D. Otras No Clasificadas en Funciones Anteriores (D=d1+d2+d3+d4)	0.00	0.00	0.00	0.00	0.00	0.00
d1) Transacciones de la Deuda Pública / Costo Financiero de la Deuda	0.00	0.00	0.00	0.00	0.00	0.00
d2) Transferencias, Participaciones y Aportaciones Entre Diferentes Niveles y Ordenes de Gobierno	0.00	0.00	0.00	0.00	0.00	0.00
d3) Saneamiento del Sistema Financiero	0.00	0.00	0.00	0.00	0.00	0.00
d4) Adeudos de Ejercicios Fiscales Anteriores	0.00	0.00	0.00	0.00	0.00	0.00
II. Gasto Etiquetado (II=A+B+C+D)	0.00	0.00	0.00	0.00	0.00	0.00
A. Gobierno (A=a1+a2+a3+a4+a5+a6+a7+a8)	0.00	0.00	0.00	0.00	0.00	0.00
a1) Legislación	0.00	0.00	0.00	0.00	0.00	0.00
a2) Justicia	0.00	0.00	0.00	0.00	0.00	0.00
a3) Coordinación de la Política de Gobierno	0.00	0.00	0.00	0.00	0.00	0.00
a4) Relaciones Exteriores	0.00	0.00	0.00	0.00	0.00	0.00
a5) Asuntos Financieros y Hacendarios	0.00	0.00	0.00	0.00	0.00	0.00
a6) Seguridad Nacional	0.00	0.00	0.00	0.00	0.00	0.00
a7) Asuntos de Orden Público y de Seguridad Interior	0.00	0.00	0.00	0.00	0.00	0.00
a8) Otros Servicios Generales	0.00	0.00	0.00	0.00	0.00	0.00
B. Desarrollo Social (B=b1+b2+b3+b4+b5+b6+b7)	0.00	0.00	0.00	0.00	0.00	0.00
b1) Protección Ambiental	0.00	0.00	0.00	0.00	0.00	0.00
b2) Vivienda y Servicios a la Comunidad	0.00	0.00	0.00	0.00	0.00	0.00
b3) Salud	0.00	0.00	0.00	0.00	0.00	0.00
b4) Recreación, Cultura y Otras Manifestaciones Sociales	0.00	0.00	0.00	0.00	0.00	0.00
b5) Educación	0.00	0.00	0.00	0.00	0.00	0.00
b6) Protección Social	0.00	0.00	0.00	0.00	0.00	0.00
b7) Otros Asuntos Sociales	0.00	0.00	0.00	0.00	0.00	0.00
C. Desarrollo Económico (C=c1+c2+c3+c4+c5+c6+c7+c8+c9)	0.00	0.00	0.00	0.00	0.00	0.00
c1) Asuntos Económicos, Comerciales y Laborales en General	0.00	0.00	0.00	0.00	0.00	0.00
c2) Agropecuaria, Silvicultura, Pesca y Caza	0.00	0.00	0.00	0.00	0.00	0.00
c3) Combustibles y Energía	0.00	0.00	0.00	0.00	0.00	0.00
c4) Minería, Manufacturas y Construcción	0.00	0.00	0.00	0.00	0.00	0.00
c5) Transporte	0.00	0.00	0.00	0.00	0.00	0.00
c6) Comunicaciones	0.00	0.00	0.00	0.00	0.00	0.00
c7) Turismo	0.00	0.00	0.00	0.00	0.00	0.00
c8) Ciencia, Tecnología e Innovación	0.00	0.00	0.00	0.00	0.00	0.00
c9) Otras Industrias y Otros Asuntos Económicos	0.00	0.00	0.00	0.00	0.00	0.00

SISTEMA PARA EL DESARROLLO INTEGRAL DE LA FAMILIA DEL ESTADO DE NAYARIT (a)
 CENTRO DE REHABILITACION Y EDUCACION ESPECIAL
 Estado Analítico del Ejercicio del Presupuesto de Egresos Detallado - LDF
 Clasificación Funcional (Finalidad y Función)
 Del 1 de Enero al 30 de Septiembre de 2024 (b)
 (PESOS)

Concepto (c)	Egresos					Subejercicio (e)
	Aprobado (d)	Ampliaciones/ (Reducciones)	Modificado	Devengado	Pagado	
D. Otras No Clasificadas en Funciones Anteriores (D=d1+d2+d3+d4)	0.00	0.00	0.00	0.00	0.00	0.00
d1) Transacciones de la Deuda Publica / Costo Financiero de la Deuda	0.00	0.00	0.00	0.00	0.00	0.00
d2) Transferencias, Participaciones y Aportaciones Entre Diferentes Niveles y Ordenes de Gobierno	0.00	0.00	0.00	0.00	0.00	0.00
d3) Saneamiento del Sistema Financiero	0.00	0.00	0.00	0.00	0.00	0.00
d4) Adeudos de Ejercicios Fiscales Anteriores	0.00	0.00	0.00	0.00	0.00	0.00
III. Total de Egresos (III = I + II)	4,347,639.58	0.00	4,347,639.58	2,548,882.33	2,548,882.33	1,798,757.25

DRA. IRLANDA XIOMARA GOMEZ VALTIERRA
 DIRECTORA GENERAL DE DIF NAYARIT

DR. RICARDO RODRIGUEZ LÓPEZ
 SUBDIRECTOR DEL CENTRO DE REHABILITACIÓN
 Y EDUCACIÓN ESPECIAL, TEPIC, NAYARIT

SISTEMA PARA EL DESARROLLO INTEGRAL DE LA FAMILIA DEL ESTADO DE NAYARIT (a)

CENTRO DE REHABILITACION Y EDUCACION ESPECIAL

Estado Analítico del Ejercicio del Presupuesto de Egresos Detallado - LDF

Clasificación de Servicios Personales por Categoría

Del 1 de Enero al 30 de Septiembre de 2024 (b)

(PESOS)

Concepto (c)	Egresos					Subejercicio (e)
	Aprobado (d)	Ampliaciones/ (Reducciones)	Modificado	Devengado	Pagado	
I. Gasto No Etiquetado (I=A+B+C+D+E+F)	1,394,300.00	0.00	1,394,300.00	835,910.83	835,910.83	558,389.17
A. Personal Administrativo y de Servicio Público	1,394,300.00	0.00	1,394,300.00	835,910.83	835,910.38	558,389.17
B. Magisterio	0.00	0.00	0.00	0.00	0.00	0.00
C. Servicios de Salud (C=c1+c2)	0.00	0.00	0.00	0.00	0.00	0.00
c1) Personal Administrativo	0.00	0.00	0.00	0.00	0.00	0.00
c2) Personal Médico, Paramédico y afin	0.00	0.00	0.00	0.00	0.00	0.00
D. Seguridad Pública	0.00	0.00	0.00	0.00	0.00	0.00
E. Gastos asociados a la implementación de nuevas leyes federales o reformas a las mismas (E = e1 + e2)	0.00	0.00	0.00	0.00	0.00	0.00
e1) Nombre del Programa o Ley 1	0.00	0.00	0.00	0.00	0.00	0.00
e2) Nombre del Programa o Ley 2	0.00	0.00	0.00	0.00	0.00	0.00
F. Sentencias laborales definitivas	0.00	0.00	0.00	0.00	0.00	0.00
II. Gasto Etiquetado (II=A+B+C+D+E+F)	0.00	0.00	0.00	0.00	0.00	0.00
A. Personal Administrativo y de Servicio Público	0.00	0.00	0.00	0.00	0.00	0.00
B. Magisterio	0.00	0.00	0.00	0.00	0.00	0.00
C. Servicios de Salud (C=c1+c2)	0.00	0.00	0.00	0.00	0.00	0.00
c1) Personal Administrativo	0.00	0.00	0.00	0.00	0.00	0.00
c2) Personal Médico, Paramédico y afin	0.00	0.00	0.00	0.00	0.00	0.00
D. Seguridad Pública	0.00	0.00	0.00	0.00	0.00	0.00
E. Gastos asociados a la implementación de nuevas leyes federales o reformas a las mismas (E = e1 + e2)	0.00	0.00	0.00	0.00	0.00	0.00
e1) Nombre del Programa o Ley 1	0.00	0.00	0.00	0.00	0.00	0.00
e2) Nombre del Programa o Ley 2	0.00	0.00	0.00	0.00	0.00	0.00
F. Sentencias laborales definitivas	0.00	0.00	0.00	0.00	0.00	0.00
III. Total del Gasto en Servicios Personales (III = I + II)	1,394,300.00	0.00	1,394,300.00	835,910.83	835,910.83	558,389.17

DRA. IRLANDA XIOMARA GÓMEZ VALTIERRA
DIRECTORA GENERAL DE DIF NAYARIT

DR. RICARDO RODRIGUEZ LÓPEZ
SUBDIRECTOR DEL CENTRO DE REHABILITACIÓN
Y EDUCACIÓN ESPECIAL, TEPIC, NAYARIT



SISTEMA PARA EL DESARROLLO INTEGRAL DE LA FAMILIA DEL ESTADO DE NAYARIT
CENTRO DE REHABILITACION Y EDUCACION ESPECIAL
Balanza de Comprobación del 02/ene./2024 al 30/sep./2024

Cuentas con saldos y movimientos acumulado. (De la cuenta: 1000 a la 9999)

Nat.	Cuenta	Nombre de la cuenta	SALDO ANTERIOR		MOVIMIENTOS		SALDO ACTUAL	
			DEUDOR	ACREEDOR	DEUDOR	ACREEDOR	DEUDOR	ACREEDOR
D	1111	EFFECTIVO	\$0.00	\$0.00	\$10,000.00	\$0.00	\$10,000.00	\$0.00
D	1112	BANCOS/TESORERÍA	\$279,103.29	\$0.00	\$3,991,485.03	\$3,892,804.60	\$377,783.72	\$0.00
D	1116	DEPÓSITOS DE FONDOS DE TERCEROS EN GARANTÍA Y/O ADMINISTRACIÓN	\$179,288.67	\$0.00	\$0.00	\$0.00	\$179,288.67	\$0.00
D	1119	OTROS EFECTIVOS Y EQUIVALENTES	\$118.37	\$0.00	\$0.00	\$0.00	\$118.37	\$0.00
D	1122	CUENTAS POR COBRAR A CORTO PLAZO	\$139,193.99	\$0.00	\$4,003,480.71	\$3,990,472.64	\$152,202.06	\$0.00
D	1123	DEUDORES DIVERSOS POR COBRAR A CORTO PLAZO	\$362,202.44	\$0.00	\$6,810.00	\$0.00	\$369,012.44	\$0.00
D	1124	INGRESOS POR RECUPERAR A CORTO PLAZO	\$0.00	\$0.00	\$1,012.39	\$1,012.39	\$0.00	\$0.00
D	1241	MOBILIARIO Y EQUIPO DE ADMINISTRACIÓN	\$1,290,741.27	\$0.00	\$7,803.40	\$0.00	\$1,298,544.67	\$0.00
D	1242	MOBILIARIO Y EQUIPO EDUCACIONAL Y RECREATIVO	\$11,797.72	\$0.00	\$0.00	\$0.00	\$11,797.72	\$0.00
D	1243	EQUIPO E INSTRUMENTAL MÉDICO Y DE LABORATORIO	\$56,055.47	\$0.00	\$1,160.00	\$0.00	\$57,215.47	\$0.00
D	1246	MAQUINARIA, OTROS EQUIPOS Y HERRAMIENTAS	\$229,980.15	\$0.00	\$1,200.60	\$0.00	\$231,180.75	\$0.00
A	1263	DEPRECIACIÓN ACUMULADA DE BIENES MUEBLES	\$0.00	\$1,344,122.26	\$0.00	\$50,545.93	\$0.00	\$1,394,668.19
A	2111	SERVICIOS PERSONALES POR PAGAR A CORTO PLAZO	\$0.00	\$87,458.51	\$921,078.95	\$835,910.83	\$0.00	\$2,290.39
A	2112	PROVEEDORES POR PAGAR A CORTO PLAZO	\$0.00	\$116,412.68	\$1,829,166.89	\$1,712,971.50	\$0.00	\$217.29
A	2117	RETENCIONES Y CONTRIBUCIONES POR PAGAR A CORTO PLAZO	\$0.00	\$27,518.98	\$100,962.06	\$79,608.53	\$0.00	\$6,165.45
A	2119	OTRAS CUENTAS POR PAGAR A CORTO PLAZO	\$0.00	\$1,000.02	\$0.00	\$3.11	\$0.00	\$1,003.13
A	3130	ACTUALIZACIÓN DE LA HACIENDA PÚBLICA/PATRIMONIO	\$0.00	\$657,792.01	\$0.00	\$0.00	\$0.00	\$657,792.01
A	3210	RESULTADOS DEL EJERCICIO (AHORRO/ DESAHORRO)	\$0.00	\$0.00	\$0.00	\$0.00	\$0.00	\$0.00
A	3220	RESULTADOS DE EJERCICIOS ANTERIORES	\$0.00	\$314,176.91	\$193,187.56	\$0.00	\$0.00	\$120,989.35
A	4151	PRODUCTOS	\$0.00	\$0.00	\$0.00	\$1,012.39	\$0.00	\$1,012.39
A	4173	INGRESOS POR VENTA DE BIENES Y PRESTACIÓN DE SERVICIOS DE ENTIDADES PARAESTATALES Y FIDEICOMISOS NO EMPRESARIALES Y NO FINANCIEROS	\$0.00	\$0.00	\$0.00	\$1,017,588.69	\$0.00	\$1,017,588.69
A	4223	SUBSIDIOS Y SUBVENCIONES	\$0.00	\$0.00	\$0.00	\$2,074,681.24	\$0.00	\$2,074,681.24
D	5111	REMUNERACIONES AL PERSONAL DE CARÁCTER PERMANENTE	\$0.00	\$0.00	\$758,318.22	\$0.00	\$758,318.22	\$0.00
D	5113	REMUNERACIONES ADICIONALES Y ESPECIALES	\$0.00	\$0.00	\$77,592.61	\$0.00	\$77,592.61	\$0.00
D	5121	MATERIALES DE ADMINISTRACIÓN, EMISIÓN DE DOCUMENTOS Y ARTÍCULOS OFICIALES	\$0.00	\$0.00	\$279,385.69	\$0.00	\$279,385.69	\$0.00
D	5122	ALIMENTOS Y UTENSILIOS	\$0.00	\$0.00	\$34,864.84	\$0.00	\$34,864.84	\$0.00
D	5124	MATERIALES Y ARTÍCULOS DE CONSTRUCCIÓN Y DE REPARACIÓN	\$0.00	\$0.00	\$118,135.13	\$0.00	\$118,135.13	\$0.00
D	5125	PRODUCTOS QUÍMICOS, FARMACÉUTICOS Y DE LABORATORIO	\$0.00	\$0.00	\$208,179.57	\$0.00	\$208,179.57	\$0.00
D	5126	COMBUSTIBLES, LUBRICANTES Y ADITIVOS	\$0.00	\$0.00	\$40,087.00	\$0.00	\$40,087.00	\$0.00
D	5129	HERRAMIENTAS, REFACCIONES Y ACCESORIOS MENORES	\$0.00	\$0.00	\$13,019.24	\$0.00	\$13,019.24	\$0.00
D	5131	SERVICIOS BÁSICOS	\$0.00	\$0.00	\$622,581.96	\$0.00	\$622,581.96	\$0.00
D	5132	SERVICIOS DE ARRENDAMIENTO	\$0.00	\$0.00	\$19,854.96	\$0.00	\$19,854.96	\$0.00
D	5133	SERVICIOS PROFESIONALES, CIENTÍFICOS Y TÉCNICOS Y OTROS SERVICIOS	\$0.00	\$0.00	\$211,802.30	\$0.00	\$211,802.30	\$0.00



SISTEMA PARA EL DESARROLLO INTEGRAL DE LA FAMILIA DEL ESTADO DE NAYARIT
CENTRO DE REHABILITACION Y EDUCACION ESPECIAL
Balanza de Comprobación del 02/ene./2024 al 30/sep./2024

Cuentas con saldos y movimientos acumulado. (De la cuenta: 1000 a la 9999)

Nat.	Cuenta	Nombre de la cuenta	SALDO ANTERIOR		MOVIMIENTOS		SALDO ACTUAL	
			DEUDOR	ACREEDOR	DEUDOR	ACREEDOR	DEUDOR	ACREEDOR
D	5134	SERVICIOS FINANCIEROS, BANCARIOS Y COMERCIALES	\$0.00	\$0.00	\$14,059.45	\$0.00	\$14,059.45	\$0.00
D	5135	SERVICIOS DE INSTALACIÓN, REPARACIÓN, MANTENIMIENTO Y CONSERVACIÓN	\$0.00	\$0.00	\$109,147.12	\$0.00	\$109,147.12	\$0.00
D	5137	SERVICIOS DE TRASLADO Y VIÁTICOS	\$0.00	\$0.00	\$2,341.04	\$0.00	\$2,341.04	\$0.00
D	5139	OTROS SERVICIOS GENERALES	\$0.00	\$0.00	\$29,349.20	\$0.00	\$29,349.20	\$0.00
D	5515	DEPRECIACIÓN DE BIENES MUEBLES	\$0.00	\$0.00	\$50,545.93	\$0.00	\$50,545.93	\$0.00
D	8110	LEY DE INGRESOS ESTIMADA	\$4,347,639.58	\$0.00	\$0.00	\$0.00	\$4,347,639.58	\$0.00
A	8120	LEY DE INGRESOS POR EJECUTAR	\$0.00	\$4,347,639.58	\$3,093,282.32	\$0.00	\$0.00	\$1,254,357.26
A	8140	LEY DE INGRESOS DEVENGADA	\$0.00	\$0.00	\$3,093,282.32	\$3,093,282.32	\$0.00	\$0.00
A	8150	LEY DE INGRESOS RECAUDADA	\$0.00	\$0.00	\$0.00	\$3,093,282.32	\$0.00	\$3,093,282.32
A	8210	PRESUPUESTO DE EGRESOS APROBADO	\$0.00	\$4,347,639.58	\$0.00	\$0.00	\$0.00	\$4,347,639.58
D	8220	PRESUPUESTO DE EGRESOS POR EJERCER	\$2,953,339.58	\$0.00	\$200,600.00	\$1,913,571.50	\$1,240,368.08	\$0.00
A	8230	MODIFICACIONES AL PRESUPUESTO DE EGRESOS APROBADO	\$0.00	\$0.00	\$200,600.00	\$200,600.00	\$0.00	\$0.00
D	8240	PRESUPUESTO DE EGRESOS COMPROMETIDO	\$1,394,300.00	\$0.00	\$1,712,971.50	\$2,548,882.33	\$558,389.17	\$0.00
D	8250	PRESUPUESTO DE EGRESOS DEVENGADO	\$0.00	\$0.00	\$2,548,882.33	\$2,548,882.33	\$0.00	\$0.00
D	8260	PRESUPUESTO DE EGRESOS EJERCIDO	\$0.00	\$0.00	\$2,548,882.33	\$2,548,882.33	\$0.00	\$0.00
D	8270	PRESUPUESTO DE EGRESOS PAGADO	\$0.00	\$0.00	\$2,548,882.33	\$0.00	\$2,548,882.33	\$0.00
Sumas =>			\$11,243,760.53	\$11,243,760.53	\$29,603,994.98	\$29,603,994.98	\$13,971,687.29	\$13,971,687.29

DRA. IRLANDA XIOMARA GOMEZ VALTIERRA
DIRECTORA GENERAL DE DIF NAYARIT

DR. RICARDO RODRIGUEZ LOPEZ
SUBDIRECTOR DEL CENTRO DE REHABILITACION Y EDUCACION ESPECIAL, TEPIC, NAYARIT



Nayarit
NUESTRO HONOR Y COMPROMISO



**SISTEMA PARA EL DESARROLLO INTEGRAL DE LA FAMILIA DEL ESTADO
DE NAYARIT
COORDINACION DE FOMENTO A LAS ARTESANIAS**

Informe de Avance de Gestión Financiera 3er Trimestre 2024

EXPOSICIÓN DE MOTIVOS

La captación de ingresos y el ejercicio del gasto por el trimestre comprendido del 01 de Julio al 30 de Septiembre de 2024 se describe de la siguiente manera:

CONCEPTO		1ER TRIM	2DO TRIM	3ER TRIM	4TO TRIM	ACUMULADO
		CAPTACIÓN DE INGRESOS	1,575,270.00	2,172,314.55	2,742,333.00	
		EJERCICIO DEL GASTO				
SERVICIOS PERSONALES	CAPITULO 1000	0.00	0.00	0.00		0.00
MATERIALES Y SUMINISTROS	CAPITULO 2000	43,482.60	348,301.16	399,380.19		791,163.95
SERVICIOS GENERALES	CAPITULO 3000	31,710.94	44,800.82	58,137.32		134,649.08
TRANSFERENCIAS, ASIGNACIONES, SUBSIDIOS Y OTRAS AYUDAS	CAPITULO 4000	936,680.50	1,604,821.00	1,559,904.00		4,101,405.50
BIENES MUEBLES, INMUEBLES E INTANGIBLES	CAPITULO 5000	0.00	23,596.80	196,074.80		219,671.60

DRA. IRLANDA XIOMARA GOMEZ VALTIERRA
DIRECTORA GENERAL DIF ESTATAL

L.C.P. I. DESIREE GALLARDO ESTRADA
COORDINADORA DE FOMENTO A LAS
ARTESANIAS

SISTEMA PARA EL DESARROLLO INTEGRAL DE LA FAMILIA DEL ESTADO DE NAYARIT



COORDINACION DE FOMENTO A LAS ARTESANIAS

Flujo Operacional


Usr: Supervisor

Del 01/jul./2024 al 30/sep./2024

Fecha y hora de impresión

Rep: rptFlujoOperacional

DISPONIBILIDAD AL 1 DE JULIO DE 2024		\$505,143.93
INGRESOS Y OTROS BENEFICIOS		
INGRESOS POR VENTA DE BIENES Y PRESTACIÓN DE SERVICIOS	\$2,742,333.00	
TOTAL INGRESOS Y OTROS BENEFICIOS		<u>\$2,742,333.00</u>
GASTOS Y OTRAS PERDIDAS		
MATERIALES Y SUMINISTROS	\$399,380.19	
SERVICIOS GENERALES	\$58,137.32	
AYUDAS SOCIALES	\$1,559,904.00	
ESTIMACIONES, DEPRECIACIONES, DETERIOROS, OBSOLESCENCIA Y AMORTIZACIONES	\$119,560.70	
		\$2,136,982.21
DISPONIBILIDAD AL 30 DE SEPTIEMBRE DE 2024		<u><u>\$1,110,494.72</u></u>
INTEGRACIÓN DE DISPONIBILIDAD AL 30 DE SEPTIEMBRE DE 2024		
CUENTAS DE BALANCE DEUDORA		
EFECTIVO	\$5,000.00	
BANCOS/TESORERÍA	\$1,499,614.61	
CUENTAS POR COBRAR A CORTO PLAZO	\$619,274.00	
DEUDORES DIVERSOS POR COBRAR A CORTO PLAZO	\$3,019,014.26	
ANTICIPO A PROVEEDORES POR ADQUISICIÓN DE BIENES Y PRESTACIÓN DE SERVICIOS A	\$12,048.76	
INVENTARIO DE MERCANCIAS TERMINADAS	\$4,583,887.89	
INVENTARIO DE MERCANCIAS EN PROCESO DE ELABORACIÓN	\$573,276.66	
INVENTARIO DE MATERIAS PRIMAS, MATERIALES Y SUMINISTROS PARA PRODUCCIÓN	\$837,765.68	
MOBILIARIO Y EQUIPO DE ADMINISTRACIÓN	\$1,328,201.62	
VEHÍCULOS Y EQUIPO DE TRANSPORTE	\$1,006,099.99	
MAQUINARIA, OTROS EQUIPOS Y HERRAMIENTAS	\$540,903.47	
LICENCIAS	\$75,760.76	
		\$14,100,847.70
CUENTAS DE BALANCE ACREADORAS		
DEPRECIACIÓN ACUMULADA DE BIENES MUEBLES	\$1,014,728.41	
PROVEEDORES POR PAGAR A CORTO PLAZO	\$6,403.20	
RETENCIONES Y CONTRIBUCIONES POR PAGAR A CORTO PLAZO	\$1,013.76	
INGRESOS COBRADOS POR ADELANTADO A CORTO PLAZO	\$1,783.86	
APORTACIONES	\$359,873.31	
ACTUALIZACIÓN DE LA HACIENDA PÚBLICA/PATRIMONIO	\$3,985,491.71	
RESULTADOS DE EJERCICIOS ANTERIORES	\$7,610,550.56	
CAMBIOS POR ERRORES CONTABLES	\$10,508.17	
		\$12,990,352.98
		<u><u>\$1,110,494.72</u></u>


 DRA. IRLANDA XIOMARA GOMEZ VAL TIERRA
 DIRECTORA GENERAL DE DIF ESTATAL


 L.C.P. ILEANA DESIREE GALLARDO ESTRADA
 COORDINADORA DE FOMENTO A LAS ARTESANIAS

SISTEMA PARA EL DESARROLLO INTEGRAL DE LA FAMILIA DEL ESTADO DE NAYARIT



COORDINACION DE FOMENTO A LAS ARTEASANIAS Flujo Operacional


Usr: Supervisor

Del 01/ene./2024 al 30/sep./2024

Fecha y hora de 24
m.

Rep: rptFlujoOperacional

DISPONIBILIDAD AL 1 DE ENERO DE 2024		
INGRESOS Y OTROS BENEFICIOS		
INGRESOS POR VENTA DE BIENES Y PRESTACIÓN DE SERVICIOS	\$6,489,917.55	
TOTAL INGRESOS Y OTROS BENEFICIOS		<u>\$6,489,917.55</u>
GASTOS Y OTRAS PERDIDAS		
MATERIALES Y SUMINISTROS	\$791,163.95	
SERVICIOS GENERALES	\$134,649.08	
AYUDAS SOCIALES	\$4,101,405.50	
ESTIMACIONES, DEPRECIACIONES, DETERIOROS, OBSOLESCENCIA Y AMORTIZACIONES	\$352,204.30	
		\$5,379,422.83
DISPONIBILIDAD AL 30 DE SEPTIEMBRE DE 2024		<u><u>\$1,110,494.72</u></u>
INTEGRACIÓN DE DISPONIBILIDAD AL 30 DE SEPTIEMBRE DE 2024		
CUENTAS DE BALANCE DEUDORA		
EFECTIVO	\$5,000.00	
BANCOS/TESORERÍA	\$1,499,614.61	
CUENTAS POR COBRAR A CORTO PLAZO	\$619,274.00	
DEUDORES DIVERSOS POR COBRAR A CORTO PLAZO	\$3,019,014.26	
ANTICIPO A PROVEEDORES POR ADQUISICIÓN DE BIENES Y PRESTACIÓN DE SERVICIOS A	\$12,048.76	
INVENTARIO DE MERCANCIAS TERMINADAS	\$4,583,887.89	
INVENTARIO DE MERCANCIAS EN PROCESO DE ELABORACIÓN	\$573,276.66	
INVENTARIO DE MATERIAS PRIMAS, MATERIALES Y SUMINISTROS PARA PRODUCCIÓN	\$837,765.68	
MOBILIARIO Y EQUIPO DE ADMINISTRACIÓN	\$1,328,201.62	
VEHÍCULOS Y EQUIPO DE TRANSPORTE	\$1,006,099.99	
MAQUINARIA, OTROS EQUIPOS Y HERRAMIENTAS	\$540,903.47	
LICENCIAS	\$75,760.76	
		\$14,100,847.70
CUENTAS DE BALANCE ACREDORAS		
DEPRECIACIÓN ACUMULADA DE BIENES MUEBLES	\$1,014,728.41	
PROVEEDORES POR PAGAR A CORTO PLAZO	\$6,403.20	
RETENCIONES Y CONTRIBUCIONES POR PAGAR A CORTO PLAZO	\$1,013.76	
INGRESOS COBRADOS POR ADELANTADO A CORTO PLAZO	\$1,783.86	
APORTACIONES	\$359,873.31	
ACTUALIZACIÓN DE LA HACIENDA PÚBLICA/PATRIMONIO	\$3,985,491.71	
RESULTADOS DE EJERCICIOS ANTERIORES	\$7,610,550.56	
CAMBIOS POR ERRORES CONTABLES	\$10,508.17	
		\$12,990,352.98
		<u><u>\$1,110,494.72</u></u>


DRA. IRLANDA XIOMARA GOMEZ VALTIERRA
DIRECTORA GENERAL DE DIF ESTATAL


L.C.P. ILEANA DESIRES GALLARDO ESTRADA
COORDINADORA DE FOMENTO A LAS ARTESANIAS



Nayarit
NUESTRA DIGNIDAD Y COMPROMISO



SISTEMA PARA EL DESARROLLO INTEGRAL DE LA FAMILIA DEL ESTADO DE NAYARIT

COORDINACION DE FOMENTO A LAS ARTESANIAS

B).- Datos básicos y cifras relevantes del 01 de Julio al 30 de Septiembre de 2024:

- **Subsidio estatal recibido en el trimestre y acumulado al cierre de dicho periodo.**

No aplica

- **Subsidio federal recibido en el trimestre y acumulado al cierre de dicho periodo.**

No aplica

- **Ingresos propios captados, enterados a la Secretaría de Administración y Finanzas y reintegrados al ente público; durante el trimestre que se reporta y acumulados al cierre de dicho periodo.**

La Coordinación de Fomento a las Artesanías recaudó durante el trimestre comprendido del 01 de Julio al 30 Septiembre de 2024 la cantidad de \$2,742,333.00 (dos millones setecientos cuarenta y dos mil trescientos treinta y tres pesos 00/100 M.N.) y acumulados al Tercer Trimestre \$6,489,917.55 (seis millones cuatrocientos ochenta y nueve mil novecientos diecisiete pesos 55/100M.N.) que fueron enterados al ente perteneciente: Sistema para el Desarrollo integral de la Familia del Estado de Nayarit, que a su vez enteró a la Secretaría de Administración y Finanzas, de los cuales fueron reintegrados \$4,488,274.55 (cuatro millones cuatrocientos ochenta y ocho mil doscientos setenta y cuatro pesos 55/100 M.N.) y no se ha reintegrado la cantidad de \$2,001,643.00 (dos millones un mil seiscientos cuarenta y tres pesos 00/100 M.N.).

- **Número de plazas ocupadas de Base, Confianza y Contrato; así como horas asignadas en el caso del sector educativo.**

El Sistema para el Desarrollo Integral de la Familia del Estado de Nayarit es la unidad concentradora de mencionada información.

- **Número de plazas vacanes de Base y Confianza.**

El Sistema para el Desarrollo Integral de la Familia del Estado de Nayarit es la unidad concentradora de dicha información.



Nayarit
 NUESTRA DIGNIDAD Y COMPROMISO



- **Número de personas jubiladas y pensionadas de Burocracia Base, Confianza y Magisterio, así como pensiones y jubilaciones en trámite (aplica únicamente para la Dirección General de Fondo de Pensiones).**

No aplica

- **Importe de las economías generadas en el trimestre y acumuladas a dicho periodo.**

La Coordinación de Fomento a las Artesanías derivado del Ejercicio 2023 tiene un importe economías generadas por la cantidad de \$1,516,024.78 (un millón quinientos dieciseis mil veinticuatro 78/100 M.N.) las cuales fueron enteradas a la Secretaría de Administración y Finanzas

- **Importe de las economías reintegradas en el trimestre y acumuladas a dicho periodo.**

Se enteraron al ente perteneciente Sistema para el Desarrollo Integral de la Familia del Estado de Nayarit y que a su vez enteró a la Secretaría de Administración y Finanzas \$81,635.00 (ochenta y un mil seiscientos treinta y cinco pesos 00/100 M.N.) los cuales ya fueron reintegrados

Denominación de las auditorías en proceso, practicadas por el órgano Interno de Control del ente público.

No aplica

- **Nombre del Sistema de Contabilidad Gubernamental utilizado por el ente público.**

Sistema Automatizado de Administración y Contabilidad Gubernamental SAACG.NET

- **Áreas administrativas que introducen datos al Sistema de Contabilidad Gubernamental (Centros de Registro).**

Coordinación de Fomento a las Artesanías, perteneciente al Sistema para el Desarrollo Integral de la Familia del Estado de Nayarit.

DRA. IRLANDA XIOMARA GOMEZ VALTIERRA
 DIRECTORA GENERAL DE DIF ESTATAL

L.C.P. I. DESIREE GALLARDO ESTRADA
 COORDINADORA DE FOMENTO A LAS
 ARTESANIAS

**SISTEMA PARA EL DESARROLLO INTEGRAL DE LA FAMILIA DEL ESTADO DE NAYARIT
PROGRAMA OPERATIVO ANUAL (POA) EJERCICIO FISCAL, 2024
INFORME DE AVANCE AL CORTE AL 30 DE SEPTIEMBRE DE 2024**

SUBDIRECCION GENERAL ADMINISTRATIVA									
FOMENTO A LAS ARTESANIAS									
FOMENTO A LAS ARTESANIAS									
FOMENTO A LAS ARTESANIAS									
CLAVE	T. PROM. o T. SUM.	DESCRIPCION	UNIDAD DE MEDIDA	META ANUAL	3ER. TRIMESTRE			ACUMULADO ANUAL ABSOLUTO	ACUMULADO ANUAL PORCENTUAL
					Meta del Trimestre	LOGRO			
						absoluto	relativo %		
APOYO A LOS ARTESANOS									
S035-01	0	ARTESANOS APOYADOS / BENEFICIADOS	PERSONA	1,485	390	340	87%	914	62%
S035-02	0	HOMBRES ARTESANOS ATENDIDOS	PERSONA	205	50	74	148%	242	118%
S035-03	0	MUJERES ARTESANAS ATENDIDAS	PERSONA	1,280	340	266	78%	686	54%
S035-04	0	APOYOS OTORGADOS A ARTESANOS	APOYO	4,969	1,615	1,379	85%	2,554	51%
S035-05	0	ARTESANOS QUE SOLICITAN MATERIA PRIMA (JOVENES, MUJERES, ADULTOS)	PERSONA	496	140	186	133%	499	101%
S035-06	0	ARTESANOS QUE RECIBIERON MATERIA PRIMA (JOVENES, MUJERES, ADULTOS)	PERSONA	496	140	186	133%	499	101%
S035-07	0	ARTESANOS BENEFICIADOS CON APOYO DE MANO DE OBRA (JOVENES, MUJERES, ADULTOS)	PERSONA	559	125	159	127%	583	104%
S035-08	0	ARTESANOS ASESORADOS EN EL DISEÑO DE ARTESANIAS (FOTO, MOLDES O IDEAS)	PERSONA	397	83	174	210%	524	132%
S035-09	0	ELEMENTOS OTORGADOS COMO FOTO, MOLDES O IDEAS	PIEZA	397	83	174	210%	524	132%
DIVERSIDAD DE PRODUCTO									
S035-10	0	ARTESANIAS ELABORADAS POR ARTESANOS INDIGENAS Y MESTIZOS (BENEFICIADOS)	PIEZA ADQUIRIDA	55,000	17,800	25,328	142%	43,397	79%
S035-11	0	ARTESANIAS RECIBIDAS	PIEZA ADQUIRIDA	55,000	17,800	25,328	142%	43,397	79%
TALLER ARTESANIAS									
S035-12	0	MATERIA PRIMA ENTREGADA PARA ELABORACION DE PRENDAS EN TALLER	PIEZA	1,516	390	328	84%	1,016	67%
S035-13	0	MATERIA PRIMA RECIBIDA PARA ELABORACION DE PRENDAS EN TALLER	PIEZA	1,856	570	751	132%	1,915	103%
S035-14	0	PRODUCTOS TERMINADOS ENTREGADOS POR TALLER	PIEZA	1,770	580	726	125%	1,482	84%
S035-15	0	PIEZAS VENDIDAS, PARA MEJORAR LAS CONDICIONES ECONOMICAS DE LA VIDA FAMILIAR DEL ARTESANO	PIEZA VENDIDA	46,540	10,640	15,518	146%	28,453	61%
EVENTOS ESPECIALES									
S035-16	0	PARTICIPACION EN EVENTOS ESPECIALES. PARA INCREMENTAR LOS APOYOS A LOS ARTESANOS	EVENTO	2	0	5	0%	9	450%
	0		PIEZA VENDIDA	400	0	1,816	0%	3,252	813%
ASESORIA Y ATENCIÓN PSICOLOGICA									
S035-17	0	TERAPIA PSICOLOGICA A ARTESANO	PERSONA	300	75	55	73%	175	58%

0 TIPO SUMATORIA
2 TIPO PROMEDIO






Nayarit
NUESTRA DIGNIDAD Y COMPROMISO



**SISTEMA PARA EL DESARROLLO INTEGRAL DE LA FAMILIA DEL
ESTADO DE NAYARIT
COORDINACION DE FOMENTO A LAS ARTESANIAS**

OBRAS Y ACCIONES REALIZADAS

En el trimestre comprendido del 01 de Julio al 30 de Septiembre de 2024 no se cuenta con obras y acciones realizadas en la Coordinación de Fomento a las Artesanías.

**DRA. IRLANDA XIOMARA GOMEZ VALTIERRA
DIRECTORA GENERAL DE DIF ESTATAL**

**L.C.P. I. DESIREE GALLARDO ESTRADA
COORDINADORA DE FOMENTO A LAS
ARTESANIAS**

SISTEMA PARA EL DESARROLLO INTEGRAL DE LA FAMILIA DEL ESTADO DE NAYARIT



COORDINACION DE FOMENTO A LAS ARTESANIAS

Estado de Situación Financiera

Al 30/sep./2024

rplEstadoSituaci

(Cifras en Pesos)

11:59 a. m.

	<u>2024</u>		<u>2024</u>
ACTIVO		ACTIVO NO CIRCULANTE	\$1,936,237.43
ACTIVO CIRCULANTE	\$11,149,881.86	INVERSIONES FINANCIERAS A LARGO PLAZO	\$0.00
<i>EFFECTIVO Y EQUIVALENTES</i>	<i>\$1,504,614.61</i>	INVERSIONES A LARGO PLAZO	\$0.00
EFFECTIVO	\$5,000.00	TÍTULOS Y VALORES A LARGO PLAZO	\$0.00
BANCOS/TESORERÍA	\$1,499,614.61	FIDEICOMISOS, MANDATOS Y CONTRATOS ANÁLOGOS	\$0.00
BANCOS/DEPENDENCIAS Y OTROS	\$0.00	PARTICIPACIONES Y APORTACIONES DE CAPITAL	\$0.00
INVERSIONES TEMPORALES (HASTA 3 MESES)	\$0.00	DERECHOS A RECIBIR EFFECTIVO O EQUIVALENTES A LARGO	\$0.00
FONDOS CON AFECTACIÓN ESPECÍFICA	\$0.00	DOCUMENTOS POR COBRAR A LARGO PLAZO	\$0.00
DEPÓSITOS DE FONDOS DE TERCEROS EN GARANTÍA Y/O	\$0.00	DEUDORES DIVERSOS A LARGO PLAZO	\$0.00
OTROS EFFECTIVOS Y EQUIVALENTES	\$0.00	INGRESOS POR RECUPERAR A LARGO PLAZO	\$0.00
DERECHOS A RECIBIR EFFECTIVO O EQUIVALENTES	\$3,638,288.26	PRÉSTAMOS OTORGADOS A LARGO PLAZO	\$0.00
INVERSIONES FINANCIERAS DE CORTO PLAZO	\$0.00	OTROS DERECHOS A RECIBIR EFFECTIVO O EQUIVALENTES	\$0.00
CUENTAS POR COBRAR A CORTO PLAZO	\$619,274.00	BIENES INMUEBLES, INFRAESTRUCTURA Y CONSTRUCCIONES EN	\$0.00
DEUDORES DIVERSOS POR COBRAR A CORTO PLAZO	\$3,019,014.26	TERRENOS	\$0.00
INGRESOS POR RECUPERAR A CORTO PLAZO	\$0.00	VIVIENDAS	\$0.00
DEUDORES POR ANTICIPOS DE LA TESORERÍA A CORTO	\$0.00	EDIFICIOS NO HABITACIONALES	\$0.00
PRÉSTAMOS OTORGADOS A CORTO PLAZO	\$0.00	INFRAESTRUCTURA	\$0.00
OTROS DERECHOS A RECIBIR EFFECTIVO O EQUIVALENTES	\$0.00	CONSTRUCCIONES EN PROCESO EN BIENES DE DOMINIO	\$0.00
DERECHOS A RECIBIR BIENES O SERVICIOS	\$12,048.76	CONSTRUCCIONES EN PROCESO EN BIENES PROPIOS	\$0.00
ANTICIPO A PROVEEDORES POR ADQUISICIÓN DE BIENES	\$12,048.76	OTROS BIENES INMUEBLES	\$0.00
ANTICIPO A PROVEEDORES POR ADQUISICIÓN DE BIENES	\$0.00	BIENES MUEBLES	\$2,875,205.08
ANTICIPO A PROVEEDORES POR ADQUISICIÓN DE BIENES	\$0.00	MOBILIARIO Y EQUIPO DE ADMINISTRACIÓN	\$1,328,201.62
ANTICIPO A CONTRATISTAS POR OBRAS PÚBLICAS A	\$0.00	MOBILIARIO Y EQUIPO EDUCACIONAL Y RECREATIVO	\$0.00
OTROS DERECHOS A RECIBIR BIENES O SERVICIOS A	\$0.00	EQUIPO E INSTRUMENTAL MÉDICO Y DE LABORATORIO	\$0.00
INVENTARIOS	\$5,994,930.23	VEHÍCULOS Y EQUIPO DE TRANSPORTE	\$1,006,099.99
INVENTARIO DE MERCANCIAS PARA VENTA	\$0.00	EQUIPO DE DEFENSA Y SEGURIDAD	\$0.00
INVENTARIO DE MERCANCIAS TERMINADAS	\$4,583,887.89	MAQUINARIA, OTROS EQUIPOS Y HERRAMIENTAS	\$540,903.47
INVENTARIO DE MERCANCIAS EN PROCESO DE	\$573,276.66	COLECCIONES, OBRAS DE ARTE Y OBJETOS VALIOSOS	\$0.00
INVENTARIO DE MATERIAS PRIMAS, MATERIALES Y	\$837,765.68	ACTIVOS BIOLÓGICOS	\$0.00
BIENES EN TRÁNSITO	\$0.00	ACTIVOS INTANGIBLES	\$75,760.76
ALMACENES	\$0.00	SOFTWARE	\$0.00
ALMACÉN DE MATERIALES Y SUMINISTROS DE CONSUMO	\$0.00	PATENTES, MARCAS Y DERECHOS	\$0.00
ESTIMACIÓN POR PÉRDIDA O DETERIORO DE ACTIVOS	\$0.00	CONCESIONES Y FRANQUICIAS	\$0.00
ESTIMACIONES PARA CUENTAS INCOBRABLES POR	\$0.00	LICENCIAS	\$75,760.76
ESTIMACIÓN POR DETERIORO DE INVENTARIOS	\$0.00	OTROS ACTIVOS INTANGIBLES	\$0.00
OTROS ACTIVOS CIRCULANTES	\$0.00	DEPRECIACIÓN, DETERIORO Y AMORTIZACIÓN ACUMULADA DE	-\$1,014,728.41
VALORES EN GARANTÍA	\$0.00	DEPRECIACIÓN ACUMULADA DE BIENES INMUEBLES	\$0.00
BIENES EN GARANTÍA (EXCLUYE DEPÓSITOS DE FONDOS)	\$0.00	DEPRECIACIÓN ACUMULADA DE INFRAESTRUCTURA	\$0.00
BIENES DERIVADOS DE EMBARGOS, DECOMISOS,	\$0.00	DEPRECIACIÓN ACUMULADA DE BIENES MUEBLES	-\$1,014,728.41
ADQUISICIÓN CON FONDOS DE TERCEROS	\$0.00	DETERIORO ACUMULADO DE BIENES	\$0.00
Total de Activos Circulantes	\$11,149,881.86	AMORTIZACIÓN ACUMULADA DE ACTIVOS INTANGIBLES	\$0.00
		ACTIVOS DIFERIDOS	\$0.00

SISTEMA PARA EL DESARROLLO INTEGRAL DE LA FAMILIA DEL ESTADO DE NAYARIT



COORDINACION DE FOMENTO A LAS ARTESANIAS

Estado de Situación Financiera

Al 30/sep./2024

Fecha y 04/oct./2024

11:59 a. m.

rptEstadoSituaci

(Cifras en Pesos)

	<u>2024</u>
ESTUDIOS, FORMULACIÓN Y EVALUACIÓN DE PROYECTOS	\$0.00
DERECHOS SOBRE BIENES EN RÉGIMEN DE	\$0.00
GASTOS PAGADOS POR ADELANTADO A LARGO PLAZO	\$0.00
ANTICIPOS A LARGO PLAZO	\$0.00
BENEFICIOS AL RETIRO DE EMPLEADOS PAGADOS POR	\$0.00
OTROS ACTIVOS DIFERIDOS	\$0.00
<i>ESTIMACIÓN POR PÉRDIDA O DETERIORO DE ACTIVOS NO</i>	<i>\$0.00</i>
ESTIMACIONES POR PÉRDIDA DE CUENTAS INCOBRABLES	\$0.00
ESTIMACIONES POR PÉRDIDA DE CUENTAS INCOBRABLES	\$0.00
ESTIMACIONES POR PÉRDIDA DE CUENTAS INCOBRABLES	\$0.00
ESTIMACIONES POR PÉRDIDA DE CUENTAS INCOBRABLES	\$0.00
ESTIMACIONES POR PÉRDIDA DE OTRAS CUENTAS	\$0.00
<i>OTROS ACTIVOS NO CIRCULANTES</i>	<i>\$0.00</i>
BIENES EN CONCESIÓN	\$0.00
BIENES EN ARRENDAMIENTO FINANCIERO	\$0.00
BIENES EN COMODATO	\$0.00
Total de Activos No Circulantes	\$1,936,237.43
Total del Activo	\$13,086,119.29

PASIVO

PASIVO CIRCULANTE

	<u>2024</u>
<u>PASIVO CIRCULANTE</u>	<u>\$9,200.82</u>
<i>CUENTAS POR PAGAR A CORTO PLAZO</i>	<i>\$7,416.96</i>
SERVICIOS PERSONALES POR PAGAR A CORTO PLAZO	\$0.00
PROVEEDORES POR PAGAR A CORTO PLAZO	\$6,403.20
CONTRATISTAS POR OBRAS PÚBLICAS POR PAGAR A	\$0.00
PARTICIPACIONES Y APORTACIONES POR PAGAR A CORTO	\$0.00
TRANSFERENCIAS OTORGADAS POR PAGAR A CORTO	\$0.00
INTERESES, COMISIONES Y OTROS GASTOS DE LA DEUDA	\$0.00
RETENCIONES Y CONTRIBUCIONES POR PAGAR A CORTO	\$1,013.76
DEVOLUCIONES DE LA LEY DE INGRESOS POR PAGAR A	\$0.00
OTRAS CUENTAS POR PAGAR A CORTO PLAZO	\$0.00
<i>DOCUMENTOS POR PAGAR A CORTO PLAZO</i>	<i>\$0.00</i>
DOCUMENTOS COMERCIALES POR PAGAR A CORTO	\$0.00
DOCUMENTOS CON CONTRATISTAS POR OBRAS PÚBLICAS	\$0.00
OTROS DOCUMENTOS POR PAGAR A CORTO PLAZO	\$0.00
<i>PORCIÓN A CORTO PLAZO DE LA DEUDA PÚBLICA A LARGO</i>	<i>\$0.00</i>
PORCIÓN A CORTO PLAZO DE LA DEUDA PÚBLICA INTERNA	\$0.00
PORCIÓN A CORTO PLAZO DE LA DEUDA PÚBLICA	\$0.00
PORCIÓN A CORTO PLAZO DE ARRENDAMIENTO	\$0.00
<i>TÍTULOS Y VALORES A CORTO PLAZO</i>	<i>\$0.00</i>
TÍTULOS Y VALORES DE LA DEUDA PÚBLICA INTERNA A	\$0.00
TÍTULOS Y VALORES DE LA DEUDA PÚBLICA EXTERNA A	\$0.00
<i>PASIVOS DIFERIDOS A CORTO PLAZO</i>	<i>\$1,783.86</i>
INGRESOS COBRADOS POR ADELANTADO A CORTO PLAZO	\$1,783.86
INTERESES COBRADOS POR ADELANTADO A CORTO	\$0.00
OTROS PASIVOS DIFERIDOS A CORTO PLAZO	\$0.00
<i>FONDOS Y BIENES DE TERCEROS EN GARANTÍA Y/O</i>	<i>\$0.00</i>
FONDOS EN GARANTÍA A CORTO PLAZO	\$0.00
FONDOS EN ADMINISTRACIÓN A CORTO PLAZO	\$0.00
FONDOS CONTINGENTES A CORTO PLAZO	\$0.00
FONDOS DE FIDEICOMISOS, MANDATOS Y CONTRATOS	\$0.00
OTROS FONDOS DE TERCEROS EN GARANTÍA Y/O	\$0.00
VALORES Y BIENES EN GARANTÍA A CORTO PLAZO	\$0.00
<i>PROVISIONES A CORTO PLAZO</i>	<i>\$0.00</i>
PROVISIÓN PARA DEMANDAS Y JUICIOS A CORTO PLAZO	\$0.00
PROVISIÓN PARA CONTINGENCIAS A CORTO PLAZO	\$0.00
OTRAS PROVISIONES A CORTO PLAZO	\$0.00
<i>OTROS PASIVOS A CORTO PLAZO</i>	<i>\$0.00</i>
INGRESOS POR CLASIFICAR	\$0.00
RECAUDACIÓN POR PARTICIPAR	\$0.00



SISTEMA PARA EL DESARROLLO INTEGRAL DE LA FAMILIA DEL ESTADO DE NAYARIT

COORDINACION DE FOMENTO A LAS ARTESANIAS

Estado de Situación Financiera

Al 30/sep./2024

Fecha y 04/oct./2024

11:59 a. m.

rptEstadoSituaci

(Cifras en Pesos)

	<u>2024</u>
OTROS PASIVOS CIRCULANTES	\$0.00
Total de Pasivos Circulantes	\$9,200.82
<u>PASIVO NO CIRCULANTE</u>	<u>\$0.00</u>
<i>CUENTAS POR PAGAR A LARGO PLAZO</i>	<i>\$0.00</i>
PROVEEDORES POR PAGAR A LARGO PLAZO	\$0.00
CONTRATISTAS POR OBRAS PÚBLICAS POR PAGAR A	\$0.00
<i>DOCUMENTOS POR PAGAR A LARGO PLAZO</i>	<i>\$0.00</i>
DOCUMENTOS COMERCIALES POR PAGAR A LARGO PLAZO	\$0.00
DOCUMENTOS CON CONTRATISTAS POR OBRAS PÚBLICAS	\$0.00
OTROS DOCUMENTOS POR PAGAR A LARGO PLAZO	\$0.00
<i>DEUDA PÚBLICA A LARGO PLAZO</i>	<i>\$0.00</i>
TÍTULOS Y VALORES DE LA DEUDA PÚBLICA INTERNA A	\$0.00
TÍTULOS Y VALORES DE LA DEUDA PÚBLICA EXTERNA A	\$0.00
PRÉSTAMOS DE LA DEUDA PÚBLICA INTERNA POR PAGAR	\$0.00
PRÉSTAMOS DE LA DEUDA PÚBLICA EXTERNA POR PAGAR	\$0.00
ARRENDAMIENTO FINANCIERO POR PAGAR A LARGO	\$0.00
<i>PASIVOS DIFERIDOS A LARGO PLAZO</i>	<i>\$0.00</i>
CRÉDITOS DIFERIDOS A LARGO PLAZO	\$0.00
INTERESES COBRADOS POR ADELANTADO A LARGO	\$0.00
OTROS PASIVOS DIFERIDOS A LARGO PLAZO	\$0.00
<i>FONDOS Y BIENES DE TERCEROS EN GARANTÍA Y/O</i>	<i>\$0.00</i>
FONDOS EN GARANTÍA A LARGO PLAZO	\$0.00
FONDOS EN ADMINISTRACIÓN A LARGO PLAZO	\$0.00
FONDOS CONTINGENTES A LARGO PLAZO	\$0.00
FONDOS DE FIDEICOMISOS, MANDATOS Y CONTRATOS	\$0.00
OTROS FONDOS DE TERCEROS EN GARANTÍA Y/O	\$0.00
VALORES Y BIENES EN GARANTÍA A LARGO PLAZO	\$0.00
<i>PROVISIONES A LARGO PLAZO</i>	<i>\$0.00</i>
PROVISIÓN PARA DEMANDAS Y JUICIOS A LARGO PLAZO	\$0.00
PROVISIÓN PARA PENSIONES A LARGO PLAZO	\$0.00
PROVISIÓN PARA CONTINGENCIAS A LARGO PLAZO	\$0.00
OTRAS PROVISIONES A LARGO PLAZO	\$0.00
Total de Pasivos No Circulantes	\$0.00
 Total del Pasivo	 \$9,200.82
HACIENDA PÚBLICA/ PATRIMONIO	
<u>HACIENDA PÚBLICA/PATRIMONIO CONTRIBUIDO</u>	<u>\$4,345,365.02</u>
<i>APORTACIONES</i>	<i>\$359,873.31</i>
<i>DONACIONES DE CAPITAL</i>	<i>\$0.00</i>
<i>ACTUALIZACIÓN DE LA HACIENDA PÚBLICA/PATRIMONIO</i>	<i>\$3,985,491.71</i>

	<u>2024</u>
<u>HACIENDA PÚBLICA /PATRIMONIO GENERADO</u>	<u>\$8,731,563.45</u>
<i>RESULTADOS DEL EJERCICIO (AHORRO/ DESAHORRO)</i>	<i>\$1,110,494.72</i>
<i>RESULTADOS DE EJERCICIOS ANTERIORES</i>	<i>\$7,610,550.56</i>
<i>REVALÚOS</i>	<i>\$0.00</i>
REVALÚO DE BIENES INMUEBLES	\$0.00
REVALÚO DE BIENES MUEBLES	\$0.00
REVALÚO DE BIENES INTANGIBLES	\$0.00
OTROS REVALÚOS	\$0.00
<i>RESERVAS</i>	<i>\$0.00</i>
RESERVAS DE PATRIMONIO	\$0.00
RESERVAS TERRITORIALES	\$0.00
RESERVAS POR CONTINGENCIAS	\$0.00
<i>RECTIFICACIONES DE RESULTADOS DE EJERCICIOS ANTERIORES</i>	<i>\$10,508.17</i>
CAMBIOS EN POLÍTICAS CONTABLES	\$0.00
CAMBIOS POR ERRORES CONTABLES	\$10,508.17
<u>EXCESO O INSUFICIENCIA EN LA ACTUALIZACIÓN DE LA</u>	<u>\$0.00</u>
<i>RESULTADO POR POSICIÓN MONETARIA</i>	<i>\$0.00</i>
<i>RESULTADO POR TENENCIA DE ACTIVOS NO MONETARIOS</i>	<i>\$0.00</i>
 Total Hacienda Pública/Patrimonio	 \$13,076,918.47
 Total del Pasivo y Hacienda Pública/Patrimonio	 \$13,086,119.29

SISTEMA PARA EL DESARROLLO INTEGRAL DE LA FAMILIA DEL ESTADO DE NAYARIT



COORDINACION DE FOMENTO A A LAS ARTESANIAS

Estado de Situación Financiera

Al 30/sep./2024

Fecha y 04/oct./2024

11:59 a. m.

rpiEstadoSituaci

(Cifras en Pesos)

	<u>2024</u>
CUENTAS DE ORDEN CONTABLES	
<u>VALORES</u>	<u>\$0.00</u>
VALORES EN CUSTODIA	\$0.00
CUSTODIA DE VALORES	\$0.00
INSTRUMENTOS DE CRÉDITO PRESTADOS A FORMADORES DE	\$0.00
PRÉSTAMO DE INSTRUMENTOS DE CRÉDITO A FORMADORES DE	\$0.00
INSTRUMENTOS DE CRÉDITO RECIBIDOS EN GARANTÍA DE LOS	\$0.00
GARANTÍA DE CRÉDITOS RECIBIDOS DE LOS FORMADORES DE	\$0.00
<u>EMISIÓN DE OBLIGACIONES</u>	<u>\$0.00</u>
AUTORIZACIÓN PARA LA EMISIÓN DE BONOS, TÍTULOS Y	\$0.00
AUTORIZACIÓN PARA LA EMISIÓN DE BONOS, TÍTULOS Y	\$0.00
EMISIONES AUTORIZADAS DE LA DEUDA PÚBLICA INTERNA Y	\$0.00
SUSCRIPCIÓN DE CONTRATOS DE PRÉSTAMOS Y OTRAS	\$0.00
SUSCRIPCIÓN DE CONTRATOS DE PRÉSTAMOS Y OTRAS	\$0.00
CONTRATOS DE PRÉSTAMOS Y OTRAS OBLIGACIONES DE LA	\$0.00
<u>AVALES Y GARANTÍAS</u>	<u>\$0.00</u>
AVALES AUTORIZADOS	\$0.00
AVALES FIRMADOS	\$0.00
FIANZAS Y GARANTÍAS RECIBIDAS POR DEUDAS A COBRAR	\$0.00
FIANZAS Y GARANTÍAS RECIBIDAS	\$0.00
FIANZAS OTORGADAS PARA RESPALDAR OBLIGACIONES NO	\$0.00
FIANZAS OTORGADAS DEL GOBIERNO PARA RESPALDAR	\$0.00
<u>JUICIOS</u>	<u>\$0.00</u>
DEMANDAS JUDICIALES EN PROCESO DE RESOLUCIÓN	\$0.00
RESOLUCIÓN DE DEMANDAS EN PROCESO JUDICIAL	\$0.00
<u>INVERSIÓN MEDIANTE PROYECTOS PARA PRESTACIÓN</u>	<u>\$0.00</u>
CONTRATOS PARA INVERSIÓN MEDIANTE PROYECTOS PARA	\$0.00
INVERSIÓN PÚBLICA CONTRATADA MEDIANTE PROYECTOS PARA	\$0.00
<u>BIENES CONCESIONADOS O EN COMODATO</u>	<u>\$0.00</u>
BIENES BAJO CONTRATO EN CONCESIÓN	\$0.00
CONTRATO DE CONCESIÓN POR BIENES	\$0.00
BIENES BAJO CONTRATO EN COMODATO	\$0.00
CONTRATO DE COMODATO POR BIENES	\$0.00

SISTEMA PARA EL DESARROLLO INTEGRAL DE LA FAMILIA DEL ESTADO DE NAYARIT



COORDINACION DE FOMENTO A LAS ARTESANIAS

Estado de Situación Financiera

Al 30/sep./2024

Fecha y 04/oct./2024

11:59 a. m.

rptEstadoSituaci

(Cifras en Pesos)

2024

CUENTAS DE ORDEN


LEY DE INGRESOS

LEY DE INGRESOS ESTIMADA	\$8,844,077.88
LEY DE INGRESOS POR EJECUTAR	\$2,354,160.33
MODIFICACIONES A LA LEY DE INGRESOS ESTIMADA	\$0.00
LEY DE INGRESOS DEVENGADA	\$6,489,917.55
LEY DE INGRESOS RECAUDADA	\$6,489,917.55

PRESUPUESTO DE EGRESOS

PRESUPUESTO DE EGRESOS APROBADO	\$10,360,102.66
PRESUPUESTO DE EGRESOS POR EJERCER	\$5,105,672.53
MODIFICACIONES AL PRESUPUESTO DE EGRESOS APROBADO	\$0.00
PRESUPUESTO DE EGRESOS COMPROMETIDO	\$5,254,430.13
PRESUPUESTO DE EGRESOS DEVENGADO	\$5,246,890.13
PRESUPUESTO DE EGRESOS EJERCIDO	\$5,246,890.13
PRESUPUESTO DE EGRESOS PAGADO	\$5,246,890.13

"Bajo protesta de decir verdad declaramos que los Estados Financieros y sus notas, son razonablemente correctos y son responsabilidad del emisor".


DRA. IRLANDA XIOMARA GOMEZ VALTIERRA
DIRECTORA GENERAL DE DIF ESTATAL


L.C.P. ILEANA DESIREE GALLARDO ESTRADA
COORDINADORA DE FOMENTO A LAS ARTESANIAS

SISTEMA PARA EL DESARROLLO INTEGRAL DE LA FAMILIA DEL ESTADO DE NAYARIT



COORDINACION DE FOMENTO A LAS ARTESANIAS

Estado de Actividades

Del 01/jul./2024 al 30/sep./2024

Fecha y hora de 04/oct./2024 m.

Usr: Supervisor

rptEstadoActividades

(Cifras en Pesos)

Concepto	2024
INGRESOS Y OTROS BENEFICIOS	
INGRESOS DE GESTIÓN	\$2,742,333.00
IMPUESTOS	\$0.00
CUOTAS Y APORTACIONES DE SEGURIDAD SOCIAL	\$0.00
CONTRIBUCIONES DE MEJORAS	\$0.00
DERECHOS	\$0.00
PRODUCTOS	\$0.00
APROVECHAMIENTOS	\$0.00
INGRESOS POR VENTA DE BIENES Y PRESTACIÓN DE SERVICIOS	\$2,742,333.00
PARTICIPACIONES, APORTACIONES, CONVENIOS, INCENTIVOS DERIVADOS DE LA COLABORACIÓN FISCAL, FONDOS DISTINTOS DE APORTACIONES, TRANSFERENCIAS, ASIGNACIONES, SUBSIDIOS Y SUBVENCIONES, Y PENSIONES Y JUBILACIONES	\$0.00
PARTICIPACIONES, APORTACIONES, CONVENIOS, INCENTIVOS DERIVADOS DE LA COLABORACIÓN FISCAL Y FONDOS DISTINTOS DE APORTACIONES	\$0.00
TRANSFERENCIAS, ASIGNACIONES, SUBSIDIOS Y SUBVENCIONES, Y PENSIONES Y JUBILACIONES	\$0.00
OTROS INGRESOS Y BENEFICIOS	\$0.00
INGRESOS FINANCIEROS	\$0.00
INCREMENTO POR VARIACIÓN DE INVENTARIOS	\$0.00
DISMINUCIÓN DEL EXCESO DE ESTIMACIONES POR PÉRDIDA O DETERIORO U OBSOLESCENCIA	\$0.00
DISMINUCIÓN DEL EXCESO DE PROVISIONES	\$0.00
OTROS INGRESOS Y BENEFICIOS VARIOS	\$0.00
Total de Ingresos y Otros Beneficios	\$2,742,333.00
GASTOS Y OTRAS PÉRDIDAS	
GASTOS DE FUNCIONAMIENTO	\$457,517.51
SERVICIOS PERSONALES	\$0.00
MATERIALES Y SUMINISTROS	\$399,380.19
SERVICIOS GENERALES	\$58,137.32
TRANSFERENCIAS, ASIGNACIONES, SUBSIDIOS Y OTRAS AYUDAS	\$1,559,904.00
TRANSFERENCIAS INTERNAS Y ASIGNACIONES AL SECTOR PÚBLICO	\$0.00
TRANSFERENCIAS AL RESTO DEL SECTOR PÚBLICO	\$0.00
SUBSIDIOS Y SUBVENCIONES	\$0.00
AYUDAS SOCIALES	\$1,559,904.00
PENSIONES Y JUBILACIONES	\$0.00
TRANSFERENCIAS A FIDEICOMISOS, MANDATOS Y CONTRATOS ANÁLOGOS	\$0.00
TRANSFERENCIAS A LA SEGURIDAD SOCIAL	\$0.00
DONATIVOS	\$0.00
TRANSFERENCIAS AL EXTERIOR	\$0.00
PARTICIPACIONES Y APORTACIONES	\$0.00
PARTICIPACIONES	\$0.00
APORTACIONES	\$0.00
CONVENIOS	\$0.00
INTERESES, COMISIONES Y OTROS GASTOS DE LA DEUDA PÚBLICA	\$0.00
INTERESES DE LA DEUDA PÚBLICA	\$0.00
COMISIONES DE LA DEUDA PÚBLICA	\$0.00
GASTOS DE LA DEUDA PÚBLICA	\$0.00
COSTO POR COBERTURAS	\$0.00
APOYOS FINANCIEROS	\$0.00
OTROS GASTOS Y PÉRDIDAS EXTRAORDINARIAS	\$119,560.70
ESTIMACIONES, DEPRECIACIONES, DETERIOROS, OBSOLESCENCIA Y AMORTIZACIONES	\$119,560.70
PROVISIONES	\$0.00
DISMINUCIÓN DE INVENTARIOS	\$0.00
OTROS GASTOS	\$0.00

SISTEMA PARA EL DESARROLLO INTEGRAL DE LA FAMILIA DEL ESTADO DE NAYARIT
COORDINACION DE FOMENTO A LAS ARTESANIAS

Usr: Supervisor

Del 01/ene./2024 al 30/sep./2024

Fecha y hora de m.

mpEstadoActividades

(Cifras en Pesos)

Concepto	2024
INGRESOS Y OTROS BENEFICIOS	
INGRESOS DE GESTIÓN	\$6,489,917.55
IMPUESTOS	\$0.00
CUOTAS Y APORTACIONES DE SEGURIDAD SOCIAL	\$0.00
CONTRIBUCIONES DE MEJORAS	\$0.00
DERECHOS	\$0.00
PRODUCTOS	\$0.00
APROVECHAMIENTOS	\$0.00
INGRESOS POR VENTA DE BIENES Y PRESTACIÓN DE SERVICIOS	\$6,489,917.55
PARTICIPACIONES, APORTACIONES, CONVENIOS, INCENTIVOS DERIVADOS DE LA COLABORACIÓN FISCAL, FONDOS DISTINTOS DE APORTACIONES, TRANSFERENCIAS, ASIGNACIONES, SUBSIDIOS Y SUBVENCIONES, Y PENSIONES Y JUBILACIONES	\$0.00
PARTICIPACIONES, APORTACIONES, CONVENIOS, INCENTIVOS DERIVADOS DE LA COLABORACIÓN FISCAL Y FONDOS DISTINTOS DE APORTACIONES	\$0.00
TRANSFERENCIAS, ASIGNACIONES, SUBSIDIOS Y SUBVENCIONES, Y PENSIONES Y JUBILACIONES	\$0.00
OTROS INGRESOS Y BENEFICIOS	\$0.00
INGRESOS FINANCIEROS	\$0.00
INCREMENTO POR VARIACIÓN DE INVENTARIOS	\$0.00
DISMINUCIÓN DEL EXCESO DE ESTIMACIONES POR PÉRDIDA O DETERIORO U OBSOLESCENCIA	\$0.00
DISMINUCIÓN DEL EXCESO DE PROVISIONES	\$0.00
OTROS INGRESOS Y BENEFICIOS VARIOS	\$0.00
Total de Ingresos y Otros Beneficios	\$6,489,917.55
GASTOS Y OTRAS PÉRDIDAS	
GASTOS DE FUNCIONAMIENTO	\$925,813.03
SERVICIOS PERSONALES	\$0.00
MATERIALES Y SUMINISTROS	\$791,163.95
SERVICIOS GENERALES	\$134,649.08
TRANSFERENCIAS, ASIGNACIONES, SUBSIDIOS Y OTRAS AYUDAS	\$4,101,405.50
TRANSFERENCIAS INTERNAS Y ASIGNACIONES AL SECTOR PÚBLICO	\$0.00
TRANSFERENCIAS AL RESTO DEL SECTOR PÚBLICO	\$0.00
SUBSIDIOS Y SUBVENCIONES	\$0.00
AYUDAS SOCIALES	\$4,101,405.50
PENSIONES Y JUBILACIONES	\$0.00
TRANSFERENCIAS A FIDEICOMISOS, MANDATOS Y CONTRATOS ANÁLOGOS	\$0.00
TRANSFERENCIAS A LA SEGURIDAD SOCIAL	\$0.00
DONATIVOS	\$0.00
TRANSFERENCIAS AL EXTERIOR	\$0.00
PARTICIPACIONES Y APORTACIONES	\$0.00
PARTICIPACIONES	\$0.00
APORTACIONES	\$0.00
CONVENIOS	\$0.00
INTERESES, COMISIONES Y OTROS GASTOS DE LA DEUDA PÚBLICA	\$0.00
INTERESES DE LA DEUDA PÚBLICA	\$0.00
COMISIONES DE LA DEUDA PÚBLICA	\$0.00
GASTOS DE LA DEUDA PÚBLICA	\$0.00
COSTO POR COBERTURAS	\$0.00
APOYOS FINANCIEROS	\$0.00
OTROS GASTOS Y PÉRDIDAS EXTRAORDINARIAS	\$352,204.30
ESTIMACIONES, DEPRECIACIONES, DETERIOROS, OBSOLESCENCIA Y AMORTIZACIONES	\$352,204.30
PROVISIONES	\$0.00
DISMINUCIÓN DE INVENTARIOS	\$0.00
OTROS GASTOS	\$0.00

SISTEMA PARA EL DESARROLLO INTEGRAL DE LA FAMILIA DEL ESTADO DE NAYARIT



ESTADO DE NAYARIT
 Estado de Actividades
 Del 01/ene./2024 al 30/sep./2024
 (Cifras en Pesos)

Usr: Supervisor

Fecha y hora de 24 m.

rptEstadoActividades

Concepto	2024	2023
INVERSIÓN PÚBLICA	\$0.00	\$0.00
INVERSIÓN PÚBLICA NO CAPITALIZABLE	\$0.00	\$0.00
Total de Gastos y otras Pérdidas	\$5,379,422.83	\$11,570,944.43
Resultados del Ejercicio (Ahorro/Desahorro)	\$1,110,494.72	\$837,134.88

"Bajo protesta de decir verdad declaramos que los Estados Financieros y sus notas, son razonablemente correctos y son responsabilidad del emisor".

DRA. IRLANDA XIOMARA GOMEZ VALTIERRA
 DIRECTORA GENERAL DE DIF ESTATAL

L.C.P. ILEANA DESIREE GALLARDO ESTRADA
 COORDINADORA DE FOMENTO A LAS ARTESANIAS



Nayarit
NUESTRA DIGNIDAD Y COMPROMISO



SISTEMA PARA EL DESARROLLO INTEGRAL DE LA FAMILIA DEL ESTADO DE NAYARIT COORDINACION DE FOMENTO A LAS ARTESANIAS

NOTAS AL INFORME DE AVANCE DE GESTION FINANCIERA DEL 01 DE JULIO AL 30 DE
SEPTIEMBRE DE 2024

- I) En el Balance Presupuestario de la Coordinación de Fomento a las Artesanías el resultado es negativo debido al excedente del año 2022 y 2023.
- II) Durante el Tercer Trimestre no se realizó ningún aumento al Presupuesto de Egresos.
- III) No se contrajeron obligaciones ni financiamientos en este periodo.
- IV) No se contrajeron obligaciones a corto plazo en los términos del Capítulo II, Título tercero de la Ley de Disciplina Financiera en las Entidades Federativas.
- V) No se cuenta con convenios en materia de Deuda Estatal garantizada durante este periodo.

DRA. IRLANDA XIOMARA GOMEZ VALTIERRA
DIRECTORA GENERAL DE DIF ESTATAL

L.C.P. ILEANA DESIREE GALLARDO ESTRADA
COORDINADORA DE FOMENTO A LAS ARTESANIAS

SISTEMA PARA EL DESARROLLO INTEGRAL DE LA FAMILIA DEL ESTADO DE NAYARIT COORDINACION DE FOMENTO A LAS ARTESANIAS

Estado de Situación Financiera Detallado - LDF
Al 31 de diciembre de 2023 y al 30 de Septiembre de 2024 (b)
(PESOS)

Concepto (c)	30 de septiembre de 2024 (d)	31 de diciembre de 2023 (e)	Concepto (c)	30 de septiembre de 2024 (d)	31 de diciembre de 2023 (e)
ACTIVO			PASIVO		
Activo Circulante			Activo Circulante		
a. Efectivo y Equivalentes (a=a1+a2+a3+a4+a5+a6+a7)	1,504,614.61	1,460,061.43	a. Cuentas por Pagar a Corto Plazo (a=a1+a2+a3+a4+a5+a6+a7+a8+a9)	7,416.96	123,293.79
a1) Efectivo	5,000.00	0.00	a1) Servicios Personales por Pagar a Corto Plazo	0.00	0.00
a2) Bancos/Tesorería	1,499,614.61	1,460,061.43	a2) Proveedores por Pagar a Corto Plazo	6,403.20	123,293.79
a3) Bancos/Dependencias y Otros	0.00	0.00	a3) Contratistas por Obras Públicas por Pagar a Corto Plazo	0.00	0.00
a4) Inversiones Temporales (Hasta 3 meses)	0.00	0.00	a4) Participaciones y Aportaciones por Pagar a Corto Plazo	0.00	0.00
a5) Fondos con Afiliación Específica	0.00	0.00	a5) Transferencias Otorgadas por Pagar a Corto Plazo	0.00	0.00
a6) Depósitos de Fondos de Terceros en Garantía y/o Administración	0.00	0.00	a6) Intereses, Comisiones y Otros Gastos de la Deuda Pública por Pagar a Corto Plazo	0.00	0.00
a7) Otros Efectivos y Equivalentes	0.00	0.00	a7) Retenciones y Contribuciones por Pagar a Corto Plazo	1,013.76	0.00
b. Derechos a Recibir Efectivo o Equivalentes (b=b1+b2+b3+b4+b5+b6+b7)	3,638,288.26	3,051,499.50	a8) Devoluciones de la Ley de Ingresos por Pagar a Corto Plazo	0.00	0.00
b1) Inversiones Financieras de Corto Plazo	0.00	0.00	a9) Otras Cuentas por Pagar a Corto Plazo	0.00	0.00
b2) Cuentas por Cobrar a Corto Plazo	619,274.00	700,909.00	b. Documentos por Pagar a Corto Plazo (b=b1+b2+b3)	0.00	0.00
b3) Deudores Diversos por Cobrar a Corto Plazo	3,019,014.26	2,350,590.00	b1) Documentos Comerciales por Pagar a Corto Plazo	0.00	0.00
b4) Ingresos por Recuperar a Corto Plazo	0.00	0.00	b2) Documentos con Contratistas por Obras Públicas por Pagar a Corto Plazo	0.00	0.00
b5) Deudores por Anticipos de la Tesorería a Corto Plazo	0.00	0.00	b3) Otros Documentos por Pagar a Corto Plazo	0.00	0.00
b6) Préstamos Otorgados a Corto Plazo	0.00	0.00	c. Porción a Corto Plazo de la Deuda Pública a Largo Plazo (c=c1+c2)	0.00	0.00
b7) Otros Derechos a Recibir Efectivo o Equivalentes a Corto Plazo	0.00	0.00	c1) Porción a Corto Plazo de la Deuda Pública	0.00	0.00
c. Derechos a Recibir Bienes o Servicios (c=c1+c2+c3+c4+c5)	12,048.76	16,240.01	c2) Porción a Corto Plazo de Arrendamiento Financiero	0.00	0.00
c1) Anticipo a Proveedores por Adquisición de Bienes y Prestación de Servicios a Corto Plazo	12,048.76	16,240.01	d. Títulos y Valores a Corto Plazo	0.00	0.00
c2) Anticipo a Proveedores por Adquisición de Bienes Inmuebles y Muebles a Corto Plazo	0.00	0.00	e. Pasivos Diferidos a Corto Plazo (e=e1+e2+e3)	1,783.86	501,783.86
c3) Anticipo a Proveedores por Adquisición de Bienes Intangibles a Corto Plazo	0.00	0.00	e1) Ingresos Cobrados por Adelantado a Corto Plazo	1,783.86	501,783.86
c4) Anticipo a Contratistas por Obras Públicas a Corto Plazo	0.00	0.00	e2) Intereses Cobrados por Adelantado a Corto Plazo	0.00	0.00
c5) Otros Derechos a Recibir Bienes o Servicios a Corto Plazo	0.00	0.00	e3) Otros Pasivos Diferidos a Corto Plazo	0.00	0.00
d. Inventarios (d=d1+d2+d3+d4+d5)	5,994,930.23	5,275,034.89	f. Fondos y Bienes de Terceros en Garantía y/o Administración a Corto Plazo (f=f1+f2+f3+f4+f5+f6)	0.00	0.00
d1) Inventario de Mercancías para Venta	0.00	0.00	(1) Fondos en Garantía a Corto Plazo	0.00	0.00
d2) Inventario de Mercancías Terminadas	4,583,887.89	3,962,876.51	(2) Fondos en Administración a Corto Plazo	0.00	0.00
d3) Inventario de Mercancías en Proceso de Elaboración	573,276.66	418,943.04	(3) Fondos Contingentes a Corto Plazo	0.00	0.00
d4) Inventario de Materias Primas, Materiales y Suministros para Producción	837,765.68	893,215.34	(4) Fondos de Fideicomisos, Mandatos y Contratos Análogos a Corto Plazo	0.00	0.00
d5) Bienes en Tránsito	0.00	0.00	(5) Otros Fondos de Terceros en Garantía y/o Administración a Corto Plazo	0.00	0.00
e. Almacenes	0.00	0.00	(6) Valores y Bienes en Garantía a Corto Plazo	0.00	0.00
f. Estimación por Pérdida o Deterioro de Activos Circulantes (f=f1+f2)	0.00	0.00	g. Provisiones a Corto Plazo (g=g1+g2+g3)	0.00	0.00
f1) Estimaciones para Cuentas Incobrables por Derechos a Recibir Efectivo o Equivalentes	0.00	0.00	g1) Provisión para Demandas y Juicios a Corto Plazo	0.00	0.00
f2) Estimación por Deterioro de Inventarios	0.00	0.00	g2) Provisión para Contingencias a Corto Plazo	0.00	0.00
g. Otros Activos Circulantes (g=g1+g2+g3+g4)	0.00	0.00	g3) Otras Provisiones a Corto Plazo	0.00	0.00
g1) Valores en Garantía	0.00	0.00	h. Otros Pasivos a Corto Plazo (h=h1+h2+h3)	0.00	0.00
g2) Bienes en Garantía (excluye depósitos de fondos)	0.00	0.00	h1) Ingresos por Clasificar	0.00	0.00
g3) Bienes Derivados de Embargos, Decomisos, Aseguramientos y Dación en Pago	0.00	0.00	h2) Recaudación por Participar	0.00	0.00
g4) Adquisición con Fondos de Terceros	0.00	0.00	h3) Otros Pasivos Circulantes	0.00	0.00
IA. Total de Activos Circulantes (IA = a + b + c + d + e + f + g)	11,149,881.86	9,802,835.93	IIA. Total de Pasivos Circulantes (IIA = a + b + c + d + e + f + g + h)	9,200.82	625,077.65
Activo No Circulante			Pasivo No Circulante		
a. Inversiones Financieras a Largo Plazo	0.00	0.00	a. Cuentas por Pagar a Largo Plazo	0.00	0.00
b. Derechos a Recibir Efectivo o Equivalentes a Largo Plazo	0.00	0.00	b. Documentos por Pagar a Largo Plazo	0.00	0.00
c. Bienes Inmuebles, Infraestructura y Construcciones en Proceso	0.00	0.00	c. Deuda Pública a Largo Plazo	0.00	0.00
d. Bienes Muebles	2,875,205.08	2,731,294.24	d. Pasivos Diferidos a Largo Plazo	0.00	0.00
e. Bienes Intangibles	75,760.76	0.00	e. Fondos y Bienes de Terceros en Garantía y/o en Administración a Largo Plazo	0.00	0.00
f. Depreciación, Deterioro y Amortización Acumulada de Bienes	-1,014,728.41	-682,524.11	f. Provisiones a Largo Plazo	0.00	0.00
g. Activos Diferidos	0.00	0.00	IIIB. Total de Pasivos No Circulantes (IIIB = a + b + c + d + e + f)	0.00	0.00
h. Estimación por Pérdida o Deterioro de Activos no Circulantes	0.00	0.00	II. Total del Pasivo (II = IIA + IIIB)	9,200.82	625,077.65
i. Otros Activos no Circulantes	0.00	0.00	HACIENDA PÚBLICA/PATRIMONIO		
IB. Total de Activos No Circulantes (IB = a + b + c + d + e + f + g + h + i)	1,936,237.43	2,068,770.13	IIIA. Hacienda Pública/Patrimonio Contribuido (IIIA = a + b + c)	4,345,365.02	3,625,469.68
I. Total del Activo (I = IA + IB)	13,086,119.29	11,871,606.06	a. Aportaciones	359,873.31	359,873.31
			b. Donaciones de Capital	0.00	0.00
			c. Actualización de la Hacienda Pública/Patrimonio	3,985,491.71	3,265,596.37
			IIIB. Hacienda Pública/Patrimonio Generado (IIIB = a + b + c + d + e)	8,731,553.45	7,621,058.73
			a. Resultados del Ejercicio (Ahorro/ Desahorro)	1,110,494.72	837,134.89
			b. Resultados de Ejercicios Anteriores	7,610,550.56	6,773,415.68
			c. Revalúos	0.00	0.00
			d. Reservas	0.00	0.00
			e. Rectificaciones de Resultados de Ejercicios Anteriores	10,508.17	10,508.17
			IIIC. Exceso o Insuficiencia en la Actualización de la Hacienda Pública/Patrimonio (IIIC=a+b)	0.00	0.00
			a. Resultado por Posición Monetaria	0.00	0.00
			b. Resultado por Tenencia de Activos no Monetarios	0.00	0.00
			III. Total Hacienda Pública/Patrimonio (III = IIIA + IIIB + IIIC)	13,076,918.47	11,246,528.41
			IV. Total del Pasivo y Hacienda Pública/Patrimonio (IV = II + III)	13,086,119.29	11,871,606.06

DRA. IRLANDA XIOMARA GOMEZ VALTIERRA
DIRECTORA GENERAL DE DIF ESTATAL

L.C.P. ILEANA DESIREE GUERRERO ESTRADA
COORDINADORA DE FOMENTO A LAS ARTESANIAS

SISTEMA PARA EL DESARROLLO INTEGRAL DE LA FAMILIA DEL ESTADO DE NAYARIT COORDINACION DE FOMENTO A LAS ARTESANIAS							
Informe Analítico de la Deuda Pública y Otros Pasivos - LDF							
Del 1 de Enero al 30 de Septiembre de 2024 (b)							
(PESOS)							
Denominación de la Deuda Pública y Otros Pasivos (c)	Saldo al 31 de diciembre de 2023 (d)	Disposiciones del Periodo (e)	Amortizaciones del Periodo (f)	Revaluaciones, Reclasificaciones y Otros Ajustes (g)	Saldo Final del Periodo (h) h=d+e-f+g	Pago de Intereses del Periodo (i)	Pago de Comisiones y demás costos asociados durante el Periodo (j)
1. Deuda Pública (1=A+B)	0.00	0.00	0.00	0.00	0.00	0.00	0.00
A. Corto Plazo (A=a1+a2+a3)	0.00	0.00	0.00	0.00	0.00	0.00	0.00
a1) Instituciones de Crédito	0.00	0.00	0.00	0.00	0.00	0.00	0.00
a2) Títulos y Valores	0.00	0.00	0.00	0.00	0.00	0.00	0.00
a3) Arrendamientos Financieros	0.00	0.00	0.00	0.00	0.00	0.00	0.00
B. Largo Plazo (B=b1+b2+b3)	0.00	0.00	0.00	0.00	0.00	0.00	0.00
b1) Instituciones de Crédito	0.00	0.00	0.00	0.00	0.00	0.00	0.00
b2) Títulos y Valores	0.00	0.00	0.00	0.00	0.00	0.00	0.00
b3) Arrendamientos Financieros	0.00	0.00	0.00	0.00	0.00	0.00	0.00
2. Otros Pasivos	625,077.65				9,200.82		
3. Total de la Deuda Pública y Otros Pasivos	625,077.65	0.00	0.00	0.00	9,200.82	0.00	0.00
4. Deuda Contingente 1 (informativo)	0.00	0.00	0.00	0.00	0.00	0.00	0.00
A. Deuda Contingente 1	0.00	0.00	0.00	0.00	0.00	0.00	0.00
B. Deuda Contingente 2	0.00	0.00	0.00	0.00	0.00	0.00	0.00
C. Deuda Contingente XX	0.00	0.00	0.00	0.00	0.00	0.00	0.00
5. Valor de Instrumentos Bono Cupón Cero 2 (Informativo)	0.00	0.00	0.00	0.00	0.00	0.00	0.00
A. Instrumento Bono Cupón Cero 1	0.00	0.00	0.00	0.00	0.00	0.00	0.00
B. Instrumento Bono Cupón Cero 2	0.00	0.00	0.00	0.00	0.00	0.00	0.00
C. Instrumento Bono Cupón Cero XX	0.00	0.00	0.00	0.00	0.00	0.00	0.00

1. Se refiere a cualquier Financiamiento sin fuente o garantía de pago definida, que sea asumida de manera solidaria o subsidiaria por las Entidades Federativas con sus Municipios, organismos descentralizados y empresas de participación estatal mayoritaria y fideicomisos, locales o municipales, y por los Municipios con sus respectivos organismos descentralizados y empresas de participación municipal mayoritaria.
2. Se refiere al valor del Bono Cupón Cero que respalda el pago de los créditos asociados al mismo (Activo).

Obligaciones a Corto Plazo (k)	Monto Contratado (l)	Plazo Pactado (m)	Tasa de Interés (n)	Comisiones y Costos Relacionados (o)	Tasa Efectiva (p)
6. Obligaciones a Corto Plazo (Informativo)			\$0.00	\$0.00	\$0.00
A. Crédito 1			\$0.00	\$0.00	\$0.00
B. Crédito 2			\$0.00	\$0.00	\$0.00
C. Crédito XX			\$0.00	\$0.00	\$0.00

DRA. IRLANDA XIOMARA GOMEZ VALTIERRA
DIRECTORA GENERAL DE DIF ESTATAL

L.C.P. ILEANA DESIREE GALLARDO ESTRADA
COORDINADORA DE FOMENTO A LAS ARTESANIAS

SISTEMA PARA EL DESARROLLO INTEGRAL DE LA FAMILIA DEL ESTADO DE NAYARIT COORDINACIÓN DE FOMENTO A LAS ARTESANIAS

Informe Analítico de Obligaciones Diferentes de Financiamientos – LDF

Del 1 de Enero al 30 de Septiembre de 2024 (b)

(PESOS)

Denominación de las Obligaciones Diferentes de Financiamiento	Fecha del Contrato	Fecha de inicio de operación del proyecto	Fecha de vencimiento	Monto de la inversión pactado	Plazo pactado	Monto promedio mensual del pago de la contraprestación	Monto promedio mensual del pago de la contraprestación correspondiente al pago de inversión	Monto pagado de la inversión al 30 de septiembre de 2024	Monto pagado de la inversión actualizado al 30 de septiembre de 2024	Saldo pendiente por pagar de la inversión al 30 de septiembre de 2024
(c)	(d)	(e)	(f)	(g)	(h)	(i)	(j)	(k)	(l)	(m = g - l)
A. Asociaciones Público Privadas (APP's) (A=a+b+c+d)				0.00		0.00	0.00	0.00	0.00	0.00
a) APP 1				0.00		0.00	0.00	0.00	0.00	0.00
b) APP 2				0.00		0.00	0.00	0.00	0.00	0.00
c) APP 3				0.00		0.00	0.00	0.00	0.00	0.00
d) APP XX				0.00		0.00	0.00	0.00	0.00	0.00
B. Otros Instrumentos (B=a+b+c+d)				0.00		0.00	0.00	0.00	0.00	0.00
a) Otro Instrumento 1				0.00		0.00	0.00	0.00	0.00	0.00
b) Otro Instrumento 2				0.00		0.00	0.00	0.00	0.00	0.00
c) Otro Instrumento 3				0.00		0.00	0.00	0.00	0.00	0.00
d) Otro Instrumento XX				0.00		0.00	0.00	0.00	0.00	0.00
C. Total de Obligaciones Diferentes de Financiamiento (C=A+B)				0.00		0.00	0.00	0.00	0.00	0.00

DRA. IRLANDA XIOMARA GÓMEZ VALTIERA
DIRECTORA GENERAL DE OÍF ESTATAL

L.C.P. ILEANA DESIREE GALARDO ESTRADA
COORDINADORA DE FOMENTO A LAS ARTESANIAS

SISTEMA PARA EL DESARROLLO INTEGRAL DE LA FAMILIA DEL ESTADO DE NAYARIT COORDINACIÓN DE FOMENTO A LAS ARTESANIAS
Balance Presupuestario - LDF
Del 1 de Enero al 30 de Septiembre de 2024 (b)
(PESOS)


Concepto (c)	Estimado/ Aprobado (d)	Devengado	Recaudado/ Pagado
A. Ingresos Totales (A = A1+A2+A3)	8,844,077.88	6,489,917.55	6,489,917.55
A1. Ingresos de Libre Disposición	8,844,077.88	6,489,917.55	6,489,917.55
A2. Transferencias Federales Etiquetadas			
A3. Financiamiento Neto	0.00	0.00	0.00
B. Egresos Presupuestarios¹ (B = B1+B2)	10,360,102.66	5,246,890.13	5,246,890.13
B1. Gasto No Etiquetado (sin incluir Amortización de la Deuda Pública)	10,360,102.66	5,246,890.13	5,246,890.13
B2. Gasto Etiquetado (sin incluir Amortización de la Deuda Pública)			
C. Remanentes del Ejercicio Anterior (C = C1 + C2)	0.00	1,515,608.17	1,515,608.17
C1. Remanentes de Ingresos de Libre Disposición aplicados en el periodo		1,515,608.17	1,515,608.17
C2. Remanentes de Transferencias Federales Etiquetadas aplicados en el periodo			
I. Balance Presupuestario (I = A - B + C)	-1,516,024.78	2,758,635.59	2,758,635.59
II. Balance Presupuestario sin Financiamiento Neto (II = I - A3)	-1,516,024.78	2,758,635.59	2,758,635.59
III. Balance Presupuestario sin Financiamiento Neto y sin Remanentes del Ejercicio Anterior (III= II - C)	-1,516,024.78	1,243,027.42	1,243,027.42

Concepto	Aprobado	Devengado	Pagado
E. Intereses, Comisiones y Gastos de la Deuda (E = E1+E2)	0.00	0.00	0.00
E1. Intereses, Comisiones y Gastos de la Deuda con Gasto No Etiquetado	0.00	0.00	0.00
E2. Intereses, Comisiones y Gastos de la Deuda con Gasto Etiquetado	0.00	0.00	0.00
IV. Balance Primario (IV = III + E)	-1,516,024.78	1,243,027.42	1,243,027.42

Concepto	Estimado/ Aprobado	Devengado	Recaudado/ Pagado
F. Financiamiento (F = F1 + F2)	0.00	0.00	0.00
F1. Financiamiento con Fuente de Pago de Ingresos de Libre Disposición	0.00	0.00	0.00
F2. Financiamiento con Fuente de Pago de Transferencias Federales Etiquetadas	0.00	0.00	0.00
G. Amortización de la Deuda (G = G1 + G2)	0.00	0.00	0.00
G1. Amortización de la Deuda Pública con Gasto No Etiquetado	0.00	0.00	0.00
G2. Amortización de la Deuda Pública con Gasto Etiquetado	0.00	0.00	0.00
A3. Financiamiento Neto (A3 = F - G)	0.00	0.00	0.00

Concepto	Estimado/ Aprobado	Devengado	Recaudado/ Pagado
A1. Ingresos de Libre Disposición	8,844,078	6,489,918	6,489,918
A3.1 Financiamiento Neto con Fuente de Pago de Ingresos de Libre Disposición (A3.1 = F1 - G1)	0.00	0.00	0.00
F1. Financiamiento con Fuente de Pago de Ingresos de Libre Disposición	0.00	0.00	0.00
G1. Amortización de la Deuda Pública con Gasto No Etiquetado	0.00	0.00	0.00
B1. Gasto No Etiquetado (sin incluir Amortización de la Deuda Pública)	10,360,102.66	5,246,890.13	5,246,890.13
C1. Remanentes de Ingresos de Libre Disposición aplicados en el periodo		1,515,608.17	1,515,608.17
V. Balance Presupuestario de Recursos Disponibles (V = A1 + A3.1 - B1 + C1)	-1,516,024.78	2,758,635.59	2,758,635.59
VI. Balance Presupuestario de Recursos Disponibles sin Financiamiento Neto (VI = V - A3.1)	-1,516,024.78	2,758,635.59	2,758,635.59

Concepto	Estimado/ Aprobado	Devengado	Recaudado/ Pagado
A2. Transferencias Federales Etiquetadas	0.00	0.00	0.00
A3.2. Financiamiento Neto con Fuente de Pago de Transferencias Federales Etiquetadas (A3.2 = F2 - G2)	0.00	0.00	0.00
F2. Financiamiento con Fuente de Pago de Transferencias Federales Etiquetadas	0.00	0.00	0.00
G2. Amortización de la Deuda Pública con Gasto Etiquetado	0.00	0.00	0.00
B2. Gasto Etiquetado (sin incluir Amortización de la Deuda Pública)	0.00	0.00	0.00
C2. Remanentes de Transferencias Federales Etiquetadas aplicados en el periodo		0.00	0.00
VII. Balance Presupuestario de Recursos Etiquetados (VII = A2 + A3.2 - B2 + C2)	0.00	0.00	0.00
VIII. Balance Presupuestario de Recursos Etiquetados sin Financiamiento Neto (VIII = VII - A3.2)	0.00	0.00	0.00


 DRA. IRLANDA XIOMARA GOMEZ VALTIERRA
 DIRECTORA GENERAL DIF ESTATAL


 L.C.P. ILEANA DESIRÉE GALLARDO ESTRADA
 COORDINADORA DE FOMENTO A LAS ARTESANIAS

SISTEMA PARA EL DESARROLLO INTEGRAL DE LA FAMILIA DEL ESTADO DE NAYARIT COORDINACION DE FOMENTO A LAS ARTESANIAS

Estado Analítico de Ingresos Detallado - LDF


Del 1 de Enero al 30 de Septiembre de 2024 (b)

(PESOS)

Concepto (c)	Ingreso					Diferencia (e)
	Estimado (d)	Ampliaciones/ (Reducciones)	Modificado	Devengado	Recaudado	
Ingresos de Libre Disposición						
A. Impuestos	0.00	0.00	0.00	0.00	0.00	0.00
B. Cuotas y Aportaciones de Seguridad Social	0.00	0.00	0.00	0.00	0.00	0.00
C. Contribuciones de Mejoras	0.00	0.00	0.00	0.00	0.00	0.00
D. Derechos	0.00	0.00	0.00	0.00	0.00	0.00
E. Productos	0.00	0.00	0.00	0.00	0.00	0.00
F. Aprovechamientos	0.00	0.00	0.00	0.00	0.00	0.00
G. Ingresos por Ventas de Bienes y Prestación Servicio	8,844,077.88	0.00	8,844,077.88	6,489,917.55	6,489,917.55	-2,354,160.33
H. Participaciones						
(H=h1+h2+h3+h4+h5+h6+h7+h8+h9+h10+h11)	0.00	0.00	0.00	0.00	0.00	0.00
h1) Fondo General de Participaciones	0.00	0.00	0.00	0.00	0.00	0.00
h2) Fondo de Fomento Municipal	0.00	0.00	0.00	0.00	0.00	0.00
h3) Fondo de Fiscalización y Recaudación	0.00	0.00	0.00	0.00	0.00	0.00
h4) Fondo de Compensación	0.00	0.00	0.00	0.00	0.00	0.00
h5) Fondo de Extracción de Hidrocarburos	0.00	0.00	0.00	0.00	0.00	0.00
h6) Impuesto Especial Sobre Producción y Servicios	0.00	0.00	0.00	0.00	0.00	0.00
h7) 0.136% de la Recaudación Federal Participable	0.00	0.00	0.00	0.00	0.00	0.00
h8) 3.17% Sobre Extracción de Petróleo	0.00	0.00	0.00	0.00	0.00	0.00
h9) Gasolinas y Diésel	0.00	0.00	0.00	0.00	0.00	0.00
h10) Fondo del Impuesto Sobre la Renta	0.00	0.00	0.00	0.00	0.00	0.00
h11) Fondo de Estabilización de los Ingresos de las Entidades Federativas	0.00	0.00	0.00	0.00	0.00	0.00
I. Incentivos Derivados de la Colaboración Fiscal (I=i1+i2+i3+i4+i5)	0.00	0.00	0.00	0.00	0.00	0.00
i1) Tenencia o Uso de Vehículos	0.00	0.00	0.00	0.00	0.00	0.00
i2) Fondo de Compensación ISAN	0.00	0.00	0.00	0.00	0.00	0.00
i3) Impuesto Sobre Automóviles Nuevos	0.00	0.00	0.00	0.00	0.00	0.00
i4) Fondo de Compensación de Repecos-Intermedios	0.00	0.00	0.00	0.00	0.00	0.00
i5) Otros Incentivos Económicos	0.00	0.00	0.00	0.00	0.00	0.00
J. Transferencias y Asignaciones	0.00	0.00	0.00	0.00	0.00	0.00
K. Convenios	0.00	0.00	0.00	0.00	0.00	0.00
k1) Otros Convenios y Subsidios	0.00	0.00	0.00	0.00	0.00	0.00
L. Otros Ingresos de Libre Disposición (L=l1+l2)	0.00	0.00	0.00	0.00	0.00	0.00
l1) Participaciones en Ingresos Locales	0.00	0.00	0.00	0.00	0.00	0.00
l2) Otros Ingresos de Libre Disposición	0.00	0.00	0.00	0.00	0.00	0.00
I. Total de Ingresos de Libre Disposición (I=A+B+C+D+E+F+G+H+I+J+K+L)	8,844,077.88	0.00	8,844,077.88	6,489,917.55	6,489,917.55	-2,354,160.33
Ingresos Excedentes de Ingresos de Libre Disposición						
Transferencias Federales Etiquetadas						
A. Aportaciones (A=a1+a2+a3+a4+a5+a6+a7+a8)	0.00	0.00	0.00	0.00	0.00	0.00
a1) Fondo de Aportaciones para la Nómina Educativa y Gasto Operativo	0.00	0.00	0.00	0.00	0.00	0.00
a2) Fondo de Aportaciones para los Servicios de Salud	0.00	0.00	0.00	0.00	0.00	0.00
a3) Fondo de Aportaciones para la Infraestructura Social	0.00	0.00	0.00	0.00	0.00	0.00
a4) Fondo de Aportaciones para el Fortalecimiento de los Municipios y de las Demarcaciones Territoriales del Distrito Federal	0.00	0.00	0.00	0.00	0.00	0.00
a5) Fondo de Aportaciones Múltiples	0.00	0.00	0.00	0.00	0.00	0.00
a6) Fondo de Aportaciones para la Educación Tecnológica y de Adultos	0.00	0.00	0.00	0.00	0.00	0.00
a7) Fondo de Aportaciones para la Seguridad Pública de los Estados y del Distrito Federal	0.00	0.00	0.00	0.00	0.00	0.00
a8) Fondo de Aportaciones para el Fortalecimiento de las Entidades Federativas	0.00	0.00	0.00	0.00	0.00	0.00
B. Convenios (B=b1+b2+b3+b4)	0.00	0.00	0.00	0.00	0.00	0.00
b1) Convenios de Protección Social en Salud	0.00	0.00	0.00	0.00	0.00	0.00
b2) Convenios de Descentralización	0.00	0.00	0.00	0.00	0.00	0.00
b3) Convenios de Reasignación	0.00	0.00	0.00	0.00	0.00	0.00
b4) Otros Convenios y Subsidios	0.00	0.00	0.00	0.00	0.00	0.00
C. Fondos Distintos de Aportaciones (C=c1+c2)	0.00	0.00	0.00	0.00	0.00	0.00
c1) Fondo para Entidades Federativas y Municipios Productores de Hidrocarburos	0.00	0.00	0.00	0.00	0.00	0.00
c2) Fondo Minero	0.00	0.00	0.00	0.00	0.00	0.00
D. Transferencias, Asignaciones, Subsidios y Subvenciones, y Pensiones y Jubilaciones	0.00	0.00	0.00	0.00	0.00	0.00

SISTEMA PARA EL DESARROLLO INTEGRAL DE LA FAMILIA DEL ESTADO DE NAYARIT COORDINACION DE FOMENTO A LAS ARTESANIAS
Estado Analítico de Ingresos Detallado - LDF
Del 1 de Enero al 30 de Septiembre de 2024 (b)
(PESOS)

Concepto (c)	Ingreso					Diferencia (e)
	Estimado (d)	Ampliaciones/ (Reducciones)	Modificado	Devengado	Recaudado	
E. Otras Transferencias Federales Etiquetadas	0.00	0.00	0.00	0.00	0.00	0.00
II. Total de Transferencias Federales Etiquetadas (II = A + B + C + D + E)	0.00	0.00	0.00	0.00	0.00	0.00
III. Ingresos Derivados de Financiamientos (III = A)	0.00	0.00	0.00	0.00	0.00	0.00
A. Ingresos Derivados de Financiamientos	0.00	0.00	0.00	0.00	0.00	0.00
IV. Total de Ingresos (IV = I + II + III)	8,844,077.88	0.00	8,844,077.88	6,489,917.55	6,489,917.55	-2,354,160.33
Datos Informativos						
1. Ingresos Derivados de Financiamientos con Fuente de Pago de Ingresos de Libre Disposición	0.00	0.00	0.00	0.00	0.00	0.00
2. Ingresos Derivados de Financiamientos con Fuente de Pago de Transferencias Federales Etiquetadas	0.00	0.00	0.00	0.00	0.00	0.00
3. Ingresos Derivados de Financiamientos (3 = 1 + 2)	0.00	0.00	0.00	0.00	0.00	0.00


 DRA. IRLANDA XIOMARA GÓMEZ VAL TIERRA
 DIRECTORA GENERAL DE DIF ESTATAL


 L.C.P. ILEANA DESIRES GALLARDO ESTRADA
 COORDINADORA DE FOMENTO A LAS ARTESANIAS

SISTEMA PARA EL DESARROLLO INTEGRAL DE LA FAMILIA DEL ESTADO DE NAYARIT COORDINACIÓN DE FOMENTO A LAS ARTESANIAS
Estado Analítico del Ejercicio del Presupuesto de Egresos Detallado - LDF
Clasificación por Objeto del Gasto (Capítulo y Concepto)
Del 1 de Enero al 30 de Septiembre de 2024 (b)
(PESOS)

Concepto (c)	Egresos					Subejercicio (e)
	Aprobado (d)	Ampliaciones/ (Reducciones)	Modificado	Devengado	Pagado	
I. Gasto No Etiquetado (I=A+B+C+D+E+F+G+H+I)	10,360,102.66	0.00	10,360,102.66	5,246,890.13	5,246,890.13	5,113,212.53
A. Servicios Personales (A=a1+a2+a3+a4+a5+a6+a7)	1,240,556.18	-1,240,556.18	0.00	0.00	0.00	0.00
a1) Remuneraciones al Personal de Carácter Permanente	0.00	0.00	0.00	0.00	0.00	0.00
a2) Remuneraciones al Personal de Carácter Transitorio	1,240,556.18	-1,240,556.18	0.00	0.00	0.00	0.00
a3) Remuneraciones Adicionales y Especiales	0.00	0.00	0.00	0.00	0.00	0.00
a4) Seguridad Social	0.00	0.00	0.00	0.00	0.00	0.00
a5) Otras Prestaciones Sociales y Económicas	0.00	0.00	0.00	0.00	0.00	0.00
a6) Previsiones	0.00	0.00	0.00	0.00	0.00	0.00
a7) Pago de Estímulos a Servidores Públicos	0.00	0.00	0.00	0.00	0.00	0.00
B. Materiales y Suministros (B=b1+b2+b3+b4+b5+b6+b7+b8+b9)	2,746,307.36	306,318.93	3,052,626.29	791,163.95	791,163.95	2,261,462.34
b1) Materiales de Administración, Emisión de Documentos y Artículos Oficiales	265,854.16	24,360.00	290,214.16	166,939.68	166,939.68	123,274.48
b2) Alimentos y Utensilios	441,670.00	-368,360.00	73,310.00	6,344.00	6,344.00	66,966.00
b3) Materias Primas y Materiales de Producción y Comercialización	1,791,334.70	620,004.62	2,411,339.32	531,195.48	531,195.48	1,880,143.84
b4) Materiales y Artículos de Construcción y de Reparación	2,450.00	13,512.87	15,962.87	4,465.28	4,465.28	11,497.59
b5) Productos Químicos, Farmacéuticos y de Laboratorio	53,842.92	0.00	53,842.92	51,915.35	51,915.35	1,927.57
b6) Combustibles, Lubricantes y Aditivos	18,900.00	-6,300.00	12,600.00	0.00	0.00	12,600.00
b7) Vestuario, Blancos, Prendas de Protección y Artículos Deportivos	107,065.58	0.00	107,065.58	17,272.91	17,272.91	89,792.67
b8) Materiales y Suministros Para Seguridad	0.00	0.00	0.00	0.00	0.00	0.00
b9) Herramientas, Refacciones y Accesorios Menores	65,190.00	23,101.44	88,291.44	13,031.25	13,031.25	75,260.19
C. Servicios Generales (C=c1+c2+c3+c4+c5+c6+c7+c8+c9)	142,559.40	158,335.26	300,894.66	134,649.08	134,649.08	166,245.58
c1) Servicios Básicos	74,868.00	50,000.00	124,868.00	64,176.67	64,176.67	60,691.33
c2) Servicios de Arrendamiento	1,200.00	0.00	1,200.00	0.00	0.00	1,200.00
c3) Servicios Profesionales, Científicos, Técnicos y Otros Servicios	18,200.00	31,160.00	49,360.00	6,548.32	6,548.32	42,811.68
c4) Servicios Financieros, Bancarios y Comerciales	35,641.40	44,549.26	80,190.66	44,262.09	44,262.09	35,928.57
c5) Servicios de Instalación, Reparación, Mantenimiento y Conservación	10,000.00	24,626.00	34,626.00	19,662.00	19,662.00	14,964.00
c6) Servicios de Comunicación Social y Publicidad	0.00	0.00	0.00	0.00	0.00	0.00
c7) Servicios de Traslado y Viajes	2,650.00	8,000.00	10,650.00	0.00	0.00	10,650.00
c8) Servicios Oficiales	0.00	0.00	0.00	0.00	0.00	0.00
c9) Otros Servicios Generales	0.00	0.00	0.00	0.00	0.00	0.00
D. Transferencias, Asignaciones, Subsidios y Otras Ayudas (D=d1+d2+d3+d4+d5+d6+d7+d8+d9)	6,097,075.38	481,005.50	6,578,080.88	4,101,405.50	4,101,405.50	2,476,675.38
d1) Transferencias Internas y Asignaciones al Sector Público	0.00	0.00	0.00	0.00	0.00	0.00
d2) Transferencias al Resto del Sector Público	0.00	0.00	0.00	0.00	0.00	0.00
d3) Subsidios y Subvenciones	0.00	0.00	0.00	0.00	0.00	0.00
d4) Ayudas Sociales	6,097,075.38	481,005.50	6,578,080.88	4,101,405.50	4,101,405.50	2,476,675.38
d5) Pensiones y Jubilaciones	0.00	0.00	0.00	0.00	0.00	0.00
d6) Transferencias a Fideicomisos, Mandatos y Otros Análogos	0.00	0.00	0.00	0.00	0.00	0.00
d7) Transferencias a la Seguridad Social	0.00	0.00	0.00	0.00	0.00	0.00
d8) Donativos	0.00	0.00	0.00	0.00	0.00	0.00
d9) Transferencias al Exterior	0.00	0.00	0.00	0.00	0.00	0.00
E. Bienes Muebles, Inmuebles e Intangibles (E=e1+e2+e3+e4+e5+e6+e7+e8+e9)	133,604.34	294,896.49	428,500.83	219,671.60	219,671.60	208,829.23
e1) Mobiliario y Equipo de Administración	112,359.78	101,128.50	213,488.28	137,110.84	137,110.84	76,377.44
e2) Mobiliario y Equipo Educativo y Recreativo	0.00	97,439.11	97,439.11	0.00	0.00	97,439.11
e3) Equipo e Instrumental Médico y de Laboratorio	0.00	0.00	0.00	0.00	0.00	0.00
e4) Vehículos y Equipo de Transporte	0.00	0.00	0.00	0.00	0.00	0.00
e5) Equipo de Defensa y Seguridad	0.00	0.00	0.00	0.00	0.00	0.00
e6) Maquinaria, Otros Equipos y Herramientas	0.00	8,798.42	8,798.42	6,800.00	6,800.00	1,998.42
e7) Activos Biológicos	0.00	0.00	0.00	0.00	0.00	0.00
e8) Bienes Inmuebles	0.00	0.00	0.00	0.00	0.00	0.00
e9) Activos Intangibles	21,244.56	87,530.46	108,775.02	75,760.76	75,760.76	33,014.26
F. Inversión Pública (F=f1+f2+f3)	0.00	0.00	0.00	0.00	0.00	0.00
f1) Obra Pública en Bienes de Dominio Público	0.00	0.00	0.00	0.00	0.00	0.00
f2) Obra Pública en Bienes Propios	0.00	0.00	0.00	0.00	0.00	0.00
f3) Proyectos Productivos y Acciones de Fomento	0.00	0.00	0.00	0.00	0.00	0.00
G. Inversiones Financieras y Otras Provisiones (G=g1+g2+g3+g4+g5+g6+g7)	0.00	0.00	0.00	0.00	0.00	0.00
g1) Inversiones Para el Fomento de Actividades Productivas	0.00	0.00	0.00	0.00	0.00	0.00
g2) Acciones y Participaciones de Capital	0.00	0.00	0.00	0.00	0.00	0.00
g3) Compra de Títulos y Valores	0.00	0.00	0.00	0.00	0.00	0.00
g4) Concesión de Préstamos	0.00	0.00	0.00	0.00	0.00	0.00
g5) Inversiones en Fideicomisos, Mandatos y Otros Análogos	0.00	0.00	0.00	0.00	0.00	0.00
Fideicomiso de Desastres Naturales (Informativo)	0.00	0.00	0.00	0.00	0.00	0.00
g6) Otras Inversiones Financieras	0.00	0.00	0.00	0.00	0.00	0.00
g7) Provisiones para Contingencias y Otras Erogaciones Especiales	0.00	0.00	0.00	0.00	0.00	0.00
H. Participaciones y Aportaciones (H=h1+h2+h3)	0.00	0.00	0.00	0.00	0.00	0.00
h1) Participaciones	0.00	0.00	0.00	0.00	0.00	0.00
h2) Aportaciones	0.00	0.00	0.00	0.00	0.00	0.00
h3) Convenios	0.00	0.00	0.00	0.00	0.00	0.00
I. Deuda Pública (I=i1+i2+i3+i4+i5+i6+i7)	0.00	0.00	0.00	0.00	0.00	0.00
i1) Amortización de la Deuda Pública	0.00	0.00	0.00	0.00	0.00	0.00
i2) Intereses de la Deuda Pública	0.00	0.00	0.00	0.00	0.00	0.00
i3) Comisiones de la Deuda Pública	0.00	0.00	0.00	0.00	0.00	0.00
i4) Gastos de la Deuda Pública	0.00	0.00	0.00	0.00	0.00	0.00
i5) Costo por Coberturas	0.00	0.00	0.00	0.00	0.00	0.00
i6) Apoyos Financieros	0.00	0.00	0.00	0.00	0.00	0.00
i7) Adeudos de Ejercicios Fiscales Anteriores (ADEFAS)	0.00	0.00	0.00	0.00	0.00	0.00

SISTEMA PARA EL DESARROLLO INTEGRAL DE LA FAMILIA DEL ESTADO DE NAYARIT COORDINACIÓN DE FOMENTO A LAS ARTESANIAS
Estado Analítico del Ejercicio del Presupuesto de Egresos Detallado - LDF
Clasificación por Objeto del Gasto (Capítulo y Concepto)
Del 1 de Enero al 30 de Septiembre de 2024 (b)
(PESOS)

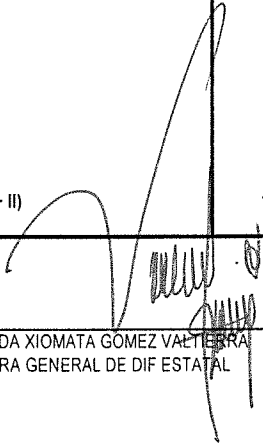
Concepto (c)	Egresos					Subejercicio (e)
	Aprobado (d)	Ampliaciones/ (Reducciones)	Modificado	Devengado	Pagado	
II. Gasto Etiquetado (II=A+B+C+D+E+F+G+H+I)	0.00	0.00	0.00	0.00	0.00	0.00
A. Servicios Personales (A=a1+a2+a3+a4+a5+a6+a7)	0.00	0.00	0.00	0.00	0.00	0.00
a1) Remuneraciones al Personal de Carácter Permanente	0.00	0.00	0.00	0.00	0.00	0.00
a2) Remuneraciones al Personal de Carácter Transitorio	0.00	0.00	0.00	0.00	0.00	0.00
a3) Remuneraciones Adicionales y Especiales	0.00	0.00	0.00	0.00	0.00	0.00
a4) Seguridad Social	0.00	0.00	0.00	0.00	0.00	0.00
a5) Otras Prestaciones Sociales y Económicas	0.00	0.00	0.00	0.00	0.00	0.00
a6) Previsiones	0.00	0.00	0.00	0.00	0.00	0.00
a7) Pago de Estímulos a Servidores Públicos	0.00	0.00	0.00	0.00	0.00	0.00
B. Materiales y Suministros (B=b1+b2+b3+b4+b5+b6+b7+b8+b9)	0.00	0.00	0.00	0.00	0.00	0.00
b1) Materiales de Administración, Emisión de Documentos y Artículos Oficiales	0.00	0.00	0.00	0.00	0.00	0.00
b2) Alimentos y Utensilios	0.00	0.00	0.00	0.00	0.00	0.00
b3) Materias Primas y Materiales de Producción y Comercialización	0.00	0.00	0.00	0.00	0.00	0.00
b4) Materiales y Artículos de Construcción y de Reparación	0.00	0.00	0.00	0.00	0.00	0.00
b5) Productos Químicos, Farmacéuticos y de Laboratorio	0.00	0.00	0.00	0.00	0.00	0.00
b6) Combustibles, Lubricantes y Aditivos	0.00	0.00	0.00	0.00	0.00	0.00
b7) Vestuario, Blancos, Prendas de Protección y Artículos Deportivos	0.00	0.00	0.00	0.00	0.00	0.00
b8) Materiales y Suministros Para Seguridad	0.00	0.00	0.00	0.00	0.00	0.00
b9) Herramientas, Refacciones y Accesorios Menores	0.00	0.00	0.00	0.00	0.00	0.00
C. Servicios Generales (C=c1+c2+c3+c4+c5+c6+c7+c8+c9)	0.00	0.00	0.00	0.00	0.00	0.00
c1) Servicios Básicos	0.00	0.00	0.00	0.00	0.00	0.00
c2) Servicios de Arrendamiento	0.00	0.00	0.00	0.00	0.00	0.00
c3) Servicios Profesionales, Científicos, Técnicos y Otros Servicios	0.00	0.00	0.00	0.00	0.00	0.00
c4) Servicios Financieros, Bancarios y Comerciales	0.00	0.00	0.00	0.00	0.00	0.00
c5) Servicios de Instalación, Reparación, Mantenimiento y Conservación	0.00	0.00	0.00	0.00	0.00	0.00
c6) Servicios de Comunicación Social y Publicidad	0.00	0.00	0.00	0.00	0.00	0.00
c7) Servicios de Traslado y Viáticos	0.00	0.00	0.00	0.00	0.00	0.00
c8) Servicios Oficiales	0.00	0.00	0.00	0.00	0.00	0.00
c9) Otros Servicios Generales	0.00	0.00	0.00	0.00	0.00	0.00
D. Transferencias, Asignaciones, Subsidios y Otras Ayudas (D=d1+d2+d3+d4+d5+d6+d7+d8+d9)	0.00	0.00	0.00	0.00	0.00	0.00
d1) Transferencias Internas y Asignaciones al Sector Público	0.00	0.00	0.00	0.00	0.00	0.00
d2) Transferencias al Resto del Sector Público	0.00	0.00	0.00	0.00	0.00	0.00
d3) Subsidios y Subvenciones	0.00	0.00	0.00	0.00	0.00	0.00
d4) Ayudas Sociales	0.00	0.00	0.00	0.00	0.00	0.00
d5) Pensiones y Jubilaciones	0.00	0.00	0.00	0.00	0.00	0.00
d6) Transferencias a Fideicomisos, Mandatos y Otros Análogos	0.00	0.00	0.00	0.00	0.00	0.00
d7) Transferencias a la Seguridad Social	0.00	0.00	0.00	0.00	0.00	0.00
d8) Donativos	0.00	0.00	0.00	0.00	0.00	0.00
d9) Transferencias al Exterior	0.00	0.00	0.00	0.00	0.00	0.00
E. Bienes Muebles, Inmuebles e Intangibles (E=e1+e2+e3+e4+e5+e6+e7+e8+e9)	0.00	0.00	0.00	0.00	0.00	0.00
e1) Mobiliario y Equipo de Administración	0.00	0.00	0.00	0.00	0.00	0.00
e2) Mobiliario y Equipo Educativo y Recreativo	0.00	0.00	0.00	0.00	0.00	0.00
e3) Equipo e Instrumental Médico y de Laboratorio	0.00	0.00	0.00	0.00	0.00	0.00
e4) Vehículos y Equipo de Transporte	0.00	0.00	0.00	0.00	0.00	0.00
e5) Equipo de Defensa y Seguridad	0.00	0.00	0.00	0.00	0.00	0.00
e6) Maquinaria, Otros Equipos y Herramientas	0.00	0.00	0.00	0.00	0.00	0.00
e7) Activos Biológicos	0.00	0.00	0.00	0.00	0.00	0.00
e8) Bienes Inmuebles	0.00	0.00	0.00	0.00	0.00	0.00
e9) Activos Intangibles	0.00	0.00	0.00	0.00	0.00	0.00
F. Inversión Pública (F=f1+f2+f3)	0.00	0.00	0.00	0.00	0.00	0.00
f1) Obra Pública en Bienes de Dominio Público	0.00	0.00	0.00	0.00	0.00	0.00
f2) Obra Pública en Bienes Propios	0.00	0.00	0.00	0.00	0.00	0.00
f3) Proyectos Productivos y Acciones de Fomento	0.00	0.00	0.00	0.00	0.00	0.00
G. Inversiones Financieras y Otras Provisiones (G=g1+g2+g3+g4+g5+g6+g7)	0.00	0.00	0.00	0.00	0.00	0.00
g1) Inversiones Para el Fomento de Actividades Productivas	0.00	0.00	0.00	0.00	0.00	0.00
g2) Acciones y Participaciones de Capital	0.00	0.00	0.00	0.00	0.00	0.00
g3) Compra de Títulos y Valores	0.00	0.00	0.00	0.00	0.00	0.00
g4) Concesión de Préstamos	0.00	0.00	0.00	0.00	0.00	0.00
g5) Inversiones en Fideicomisos, Mandatos y Otros Análogos	0.00	0.00	0.00	0.00	0.00	0.00
g6) Fideicomiso de Desastres Naturales (Informativo)	0.00	0.00	0.00	0.00	0.00	0.00
g7) Otras Inversiones Financieras	0.00	0.00	0.00	0.00	0.00	0.00
g8) Provisiones para Contingencias y Otras Erogaciones Especiales	0.00	0.00	0.00	0.00	0.00	0.00
H. Participaciones y Aportaciones (H=h1+h2+h3)	0.00	0.00	0.00	0.00	0.00	0.00
h1) Participaciones	0.00	0.00	0.00	0.00	0.00	0.00
h2) Aportaciones	0.00	0.00	0.00	0.00	0.00	0.00
h3) Convenios	0.00	0.00	0.00	0.00	0.00	0.00
I. Deuda Pública (I=i1+i2+i3+i4+i5+i6+i7)	0.00	0.00	0.00	0.00	0.00	0.00
i1) Amortización de la Deuda Pública	0.00	0.00	0.00	0.00	0.00	0.00
i2) Intereses de la Deuda Pública	0.00	0.00	0.00	0.00	0.00	0.00
i3) Comisiones de la Deuda Pública	0.00	0.00	0.00	0.00	0.00	0.00
i4) Gastos de la Deuda Pública	0.00	0.00	0.00	0.00	0.00	0.00
i5) Costo por Coberturas	0.00	0.00	0.00	0.00	0.00	0.00
i6) Apoyos Financieros	0.00	0.00	0.00	0.00	0.00	0.00
i7) Adeudos de Ejercicios Fiscales Anteriores (ADEFAS)	0.00	0.00	0.00	0.00	0.00	0.00
III. Total de Egresos (III = I + II)	10,360,102.56	0.00	10,360,102.56	5,246,890.13	5,246,890.13	5,113,212.53

DRA. IRLANDA XIOMARA GOMEZ VALTIERRA
DIRECTORA GENERAL DE DIF ESTATAL

L.C.P. ILEANA DESIRÉE GALLARDO ESTRADA
COORDINADORA DE FOMENTO A LAS ARTESANIAS

SISTEMA PARA EL DESARROLLO INTEGRAL DE LA FAMILIA DEL ESTADO DE NAYARIT COORDINACION DE FOMENTO A LAS ARTESANIAS
Estado Analítico del Ejercicio del Presupuesto de Egresos Detallado - LDF
Clasificación Administrativa
Del 1 de Enero al 30 de Septiembre de 2024 (b)
(PESOS)

Concepto (c)	Egresos					Subejercicio (e)
	Aprobado (d)	Ampliaciones/ (Reducciones)	Modificado	Devengado	Pagado	
I. Gasto No Etiquetado (I=A+B+C+D+E+F+G+H)	10,360,102.66	0.00	10,360,102.66	5,246,890.13	5,246,890.13	5,113,212.53
D 560 FOMENTO A LAS ARTESANIAS	10,360,102.66	0.00	10,360,102.66	5,246,890.13	5,246,890.13	5,113,212.53
II. Gasto Etiquetado (II=A+B+C+D+E+F+G+H)	0.00	0.00	0.00	0.00	0.00	0.00
III. Total de Egresos (III = I + II)	10,360,102.66	0.00	10,360,102.66	5,246,890.13	5,246,890.13	5,113,212.53


 DRA. IRLANDA XIOMATA GÓMEZ VALTIERRA
 DIRECTORA GENERAL DE DIF ESTATAL


 L.C.P. ILEANA DESIREE GALLARDO ESTRADA
 COORDINADORA DE FOMENTO A LAS ARTESANIAS

SISTEMA PARA EL DESARROLLO INTEGRAL DE LA FAMILIA DEL ESTADO DE NAYARIT COORDINACION DE FOMENTO A LAS ARTESANIAS
Estado Analítico del Ejercicio del Presupuesto de Egresos Detallado - LDF
Clasificación Funcional (Finalidad y Función)
Del 1 de Enero al 30 de Septiembre de 2024 (b)
(PESOS)

Concepto (c)	Egresos					Subejercicio (e)
	Aprobado (d)	Ampliaciones/ (Reducciones)	Modificado	Devengado	Pagado	
I. Gasto No Etiquetado (I=A+B+C+D)	10,360,102.66	0.00	10,360,102.66	5,246,890.13	5,246,890.13	5,113,212.53
A. Gobierno (A=a1+a2+a3+a4+a5+a6+a7+a8)	0.00	0.00	0.00	0.00	0.00	0.00
a1) Legislación	0.00	0.00	0.00	0.00	0.00	0.00
a2) Justicia	0.00	0.00	0.00	0.00	0.00	0.00
a3) Coordinación de la Política de Gobierno	0.00	0.00	0.00	0.00	0.00	0.00
a4) Relaciones Exteriores	0.00	0.00	0.00	0.00	0.00	0.00
a5) Asuntos Financieros y Hacendarios	0.00	0.00	0.00	0.00	0.00	0.00
a6) Seguridad Nacional	0.00	0.00	0.00	0.00	0.00	0.00
a7) Asuntos de Orden Público y de Seguridad Interior	0.00	0.00	0.00	0.00	0.00	0.00
a8) Otros Servicios Generales	0.00	0.00	0.00	0.00	0.00	0.00
B. Desarrollo Social (B=b1+b2+b3+b4+b5+b6+b7)	10,360,102.66	0.00	10,360,102.66	5,246,890.13	5,246,890.13	5,113,212.53
b1) Protección Ambiental	0.00	0.00	0.00	0.00	0.00	0.00
b2) Vivienda y Servicios a la Comunidad	0.00	0.00	0.00	0.00	0.00	0.00
b3) Salud	0.00	0.00	0.00	0.00	0.00	0.00
b4) Recreación, Cultura y Otras Manifestaciones Sociales	0.00	0.00	0.00	0.00	0.00	0.00
b5) Educación	0.00	0.00	0.00	0.00	0.00	0.00
b6) Protección Social	10,360,102.66	0.00	10,360,102.66	5,246,890.13	5,246,890.13	5,113,212.53
b7) Otros Asuntos Sociales	0.00	0.00	0.00	0.00	0.00	0.00
C. Desarrollo Económico (C=c1+c2+c3+c4+c5+c6+c7+c8+c9)	0.00	0.00	0.00	0.00	0.00	0.00
c1) Asuntos Económicos, Comerciales y Laborales en General	0.00	0.00	0.00	0.00	0.00	0.00
c2) Agropecuaria, Silvicultura, Pesca y Caza	0.00	0.00	0.00	0.00	0.00	0.00
c3) Combustibles y Energía	0.00	0.00	0.00	0.00	0.00	0.00
c4) Minería, Manufacturas y Construcción	0.00	0.00	0.00	0.00	0.00	0.00
c5) Transporte	0.00	0.00	0.00	0.00	0.00	0.00
c6) Comunicaciones	0.00	0.00	0.00	0.00	0.00	0.00
c7) Turismo	0.00	0.00	0.00	0.00	0.00	0.00
c8) Ciencia, Tecnología e Innovación	0.00	0.00	0.00	0.00	0.00	0.00
c9) Otras Industrias y Otros Asuntos Económicos	0.00	0.00	0.00	0.00	0.00	0.00
D. Otras No Clasificadas en Funciones Anteriores (D=d1+d2+d3+d4)	0.00	0.00	0.00	0.00	0.00	0.00
d1) Transacciones de la Deuda Pública / Costo Financiero de la Deuda	0.00	0.00	0.00	0.00	0.00	0.00
d2) Transferencias, Participaciones y Aportaciones Entre Diferentes Niveles y Ordenes de Gobierno	0.00	0.00	0.00	0.00	0.00	0.00
d3) Saneamiento del Sistema Financiero	0.00	0.00	0.00	0.00	0.00	0.00
d4) Adeudos de Ejercicios Fiscales Anteriores	0.00	0.00	0.00	0.00	0.00	0.00
II. Gasto Etiquetado (II=A+B+C+D)	0.00	0.00	0.00	0.00	0.00	0.00
A. Gobierno (A=a1+a2+a3+a4+a5+a6+a7+a8)	0.00	0.00	0.00	0.00	0.00	0.00
a1) Legislación	0.00	0.00	0.00	0.00	0.00	0.00
a2) Justicia	0.00	0.00	0.00	0.00	0.00	0.00
a3) Coordinación de la Política de Gobierno	0.00	0.00	0.00	0.00	0.00	0.00
a4) Relaciones Exteriores	0.00	0.00	0.00	0.00	0.00	0.00
a5) Asuntos Financieros y Hacendarios	0.00	0.00	0.00	0.00	0.00	0.00
a6) Seguridad Nacional	0.00	0.00	0.00	0.00	0.00	0.00
a7) Asuntos de Orden Público y de Seguridad Interior	0.00	0.00	0.00	0.00	0.00	0.00
a8) Otros Servicios Generales	0.00	0.00	0.00	0.00	0.00	0.00
B. Desarrollo Social (B=b1+b2+b3+b4+b5+b6+b7)	0.00	0.00	0.00	0.00	0.00	0.00
b1) Protección Ambiental	0.00	0.00	0.00	0.00	0.00	0.00
b2) Vivienda y Servicios a la Comunidad	0.00	0.00	0.00	0.00	0.00	0.00
b3) Salud	0.00	0.00	0.00	0.00	0.00	0.00
b4) Recreación, Cultura y Otras Manifestaciones Sociales	0.00	0.00	0.00	0.00	0.00	0.00
b5) Educación	0.00	0.00	0.00	0.00	0.00	0.00
b6) Protección Social	0.00	0.00	0.00	0.00	0.00	0.00
b7) Otros Asuntos Sociales	0.00	0.00	0.00	0.00	0.00	0.00
C. Desarrollo Económico (C=c1+c2+c3+c4+c5+c6+c7+c8+c9)	0.00	0.00	0.00	0.00	0.00	0.00
c1) Asuntos Económicos, Comerciales y Laborales en General	0.00	0.00	0.00	0.00	0.00	0.00
c2) Agropecuaria, Silvicultura, Pesca y Caza	0.00	0.00	0.00	0.00	0.00	0.00
c3) Combustibles y Energía	0.00	0.00	0.00	0.00	0.00	0.00
c4) Minería, Manufacturas y Construcción	0.00	0.00	0.00	0.00	0.00	0.00
c5) Transporte	0.00	0.00	0.00	0.00	0.00	0.00
c6) Comunicaciones	0.00	0.00	0.00	0.00	0.00	0.00
c7) Turismo	0.00	0.00	0.00	0.00	0.00	0.00
c8) Ciencia, Tecnología e Innovación	0.00	0.00	0.00	0.00	0.00	0.00
c9) Otras Industrias y Otros Asuntos Económicos	0.00	0.00	0.00	0.00	0.00	0.00

SISTEMA PARA EL DESARROLLO INTEGRAL DE LA FAMILIA DEL ESTADO DE NAYARIT COORDINACION DE FOMENTO A LAS ARTESANIAS
Estado Analítico del Ejercicio del Presupuesto de Egresos Detallado - LDF
Clasificación Funcional (Finalidad y Función)
Del 1 de Enero al 30 de Septiembre de 2024 (b)
(PESOS)

Concepto (c)	Egresos					Subejercicio (e)
	Aprobado (d)	Ampliaciones/ (Reducciones)	Modificado	Devengado	Pagado	
D. Otras No Clasificadas en Funciones Anteriores (D=d1+d2+d3+d4)	0.00	0.00	0.00	0.00	0.00	0.00
d1) Transacciones de la Deuda Publica / Costo Financiero de la Deuda	0.00	0.00	0.00	0.00	0.00	0.00
d2) Transferencias, Participaciones y Aportaciones Entre Diferentes Niveles y Ordenes de Gobierno	0.00	0.00	0.00	0.00	0.00	0.00
d3) Saneamiento del Sistema Financiero	0.00	0.00	0.00	0.00	0.00	0.00
d4) Adeudos de Ejercicios Fiscales Anteriores	0.00	0.00	0.00	0.00	0.00	0.00
III. Total de Egresos (III = I + II)	10,360,102.66	0.00	10,360,102.66	5,246,890.13	5,246,890.13	5,113,212.53

DRA. IRLANDA XIOMARA GOMEZ VALTIERRA
DIRECTORA GENERAL DE DIF ESTATAL

L.C.P. ILEANA DESIREE BARRALDO ESTRADA
COORDINADORA DE FOMENTO A LAS ARTESANIAS

SISTEMA PARA EL DESARROLLO INTEGRAL DE LA FAMILIA DEL ESTADO DE NAYARIT COORDINACION DE FOMENTO A LAS ARTESANIAS
Estado Analítico del Ejercicio del Presupuesto de Egresos Detallado - LDF
Clasificación de Servicios Personales por Categoría
Del 1 de Enero al 30 de Septiembre de 2024 (b)
(PESOS)

Concepto (c)	Egresos					Subejercicio (e)
	Aprobado (d)	Ampliaciones/ (Reducciones)	Modificado	Devengado	Pagado	
I. Gasto No Etiquetado (I=A+B+C+D+E+F)	1,240,556.18	-1,240,556.18	0.00	0.00	0.00	0.00
A. Personal Administrativo y de Servicio Público	1,240,556.18	-1,240,556.18	0.00	0.00	0.00	0.00
B. Magisterio	0.00	0.00	0.00	0.00	0.00	0.00
C. Servicios de Salud (C=c1+c2)	0.00	0.00	0.00	0.00	0.00	0.00
c1) Personal Administrativo	0.00	0.00	0.00	0.00	0.00	0.00
c2) Personal Médico, Paramédico y afin	0.00	0.00	0.00	0.00	0.00	0.00
D. Seguridad Pública	0.00	0.00	0.00	0.00	0.00	0.00
E. Gastos asociados a la implementación de nuevas leyes federales o reformas a las mismas (E = e1 + e2)	0.00	0.00	0.00	0.00	0.00	0.00
e1) Nombre del Programa o Ley 1	0.00	0.00	0.00	0.00	0.00	0.00
e2) Nombre del Programa o Ley 2	0.00	0.00	0.00	0.00	0.00	0.00
F. Sentencias laborales definitivas	0.00	0.00	0.00	0.00	0.00	0.00
II. Gasto Etiquetado (II=A+B+C+D+E+F)	0.00	0.00	0.00	0.00	0.00	0.00
A. Personal Administrativo y de Servicio Público	0.00	0.00	0.00	0.00	0.00	0.00
B. Magisterio	0.00	0.00	0.00	0.00	0.00	0.00
C. Servicios de Salud (C=c1+c2)	0.00	0.00	0.00	0.00	0.00	0.00
c1) Personal Administrativo	0.00	0.00	0.00	0.00	0.00	0.00
c2) Personal Médico, Paramédico y afin	0.00	0.00	0.00	0.00	0.00	0.00
D. Seguridad Pública	0.00	0.00	0.00	0.00	0.00	0.00
E. Gastos asociados a la implementación de nuevas leyes federales o reformas a las mismas (E = e1 + e2)	0.00	0.00	0.00	0.00	0.00	0.00
e1) Nombre del Programa o Ley 1	0.00	0.00	0.00	0.00	0.00	0.00
e2) Nombre del Programa o Ley 2	0.00	0.00	0.00	0.00	0.00	0.00
F. Sentencias laborales definitivas	0.00	0.00	0.00	0.00	0.00	0.00
III. Total del Gasto en Servicios Personales (III = I + II)	1,240,556.18	-1,240,556.18	0.00	0.00	0.00	0.00

DRA. IRLANDA XIOMARA GOMEZ VALTIERRA
 DIRECTORA GENERAL DE DIF ESTATAL

L.C.P. ILEANA DESIRZEL GALLARDO ESTRADA
 COORDINADORA DE FOMENTO A LAS ARTESANIAS

SISTEMA PARA EL DESARROLLO INTEGRAL DE LA FAMILIA DEL ESTADO DE NAYARIT



COORDINACION DE FOMENTO A LAS ARTESANIAS

Balanza de Comprobación del 02/ene./2024 al 30/sep./2024

Cuentas con saldos y movimientos acumulado. (De la cuenta: 1000 a la 9999)

Fecha y 04/oct./2024

11:09 a. m.

rptBalanzaComp

Nat.	Cuenta	Nombre de la cuenta	SALDO ANTERIOR		MOVIMIENTOS		SALDO ACTUAL	
			DEUDOR	ACREEDOR	DEUDOR	ACREEDOR	DEUDOR	ACREEDOR
D	1111	EFFECTIVO	\$0.00	\$0.00	\$15,000.00	\$10,000.00	\$5,000.00	\$0.00
D	1112	BANCOS/TESORERÍA	\$1,460,061.43	\$0.00	\$14,513,049.96	\$14,473,496.78	\$1,499,614.61	\$0.00
D	1122	CUENTAS POR COBRAR A CORTO PLAZO	\$700,909.00	\$0.00	\$6,489,917.55	\$6,571,552.55	\$619,274.00	\$0.00
D	1123	DEUDORES DIVERSOS POR COBRAR A CORTO PLAZO	\$2,350,590.60	\$0.00	\$11,130,724.85	\$10,462,301.19	\$3,019,014.26	\$0.00
D	1131	ANTICIPO A PROVEEDORES POR ADQUISICIÓN DE BIENES Y PRESTACIÓN DE SERVICIOS A CORTO PLAZO	\$16,240.01	\$0.00	\$131,958.58	\$136,149.83	\$12,048.76	\$0.00
D	1142	INVENTARIO DE MERCANCIAS TERMINADAS	\$3,962,876.51	\$0.00	\$4,495,619.72	\$3,874,608.34	\$4,563,887.89	\$0.00
D	1143	INVENTARIO DE MERCANCIAS EN PROCESO DE ELABORACIÓN	\$418,943.04	\$0.00	\$1,085,683.35	\$931,349.73	\$573,276.66	\$0.00
D	1144	INVENTARIO DE MATERIAS PRIMAS, MATERIALES Y SUMINISTROS PARA PRODUCCIÓN	\$893,215.34	\$0.00	\$599,445.43	\$654,895.09	\$837,765.68	\$0.00
D	1241	MOBILIARIO Y EQUIPO DE ADMINISTRACIÓN	\$1,191,090.78	\$0.00	\$137,110.84	\$0.00	\$1,328,201.62	\$0.00
D	1244	VEHÍCULOS Y EQUIPO DE TRANSPORTE	\$1,006,099.99	\$0.00	\$0.00	\$0.00	\$1,006,099.99	\$0.00
D	1246	MAQUINARIA, OTROS EQUIPOS Y HERRAMIENTAS	\$534,103.47	\$0.00	\$6,800.00	\$0.00	\$540,903.47	\$0.00
D	1254	LICENCIAS	\$0.00	\$0.00	\$75,760.76	\$0.00	\$75,760.76	\$0.00
A	1263	DEPRECIACIÓN ACUMULADA DE BIENES MUEBLES	\$0.00	\$662,524.11	\$0.00	\$352,204.30	\$0.00	\$1,014,728.41
A	2112	PROVEEDORES POR PAGAR A CORTO PLAZO	\$0.00	\$123,293.79	\$1,262,627.22	\$1,145,736.63	\$0.00	\$6,403.20
A	2115	TRANSFERENCIAS OTORGADAS POR PAGAR A CORTO PLAZO	\$0.00	\$0.00	\$4,101,405.50	\$4,101,405.50	\$0.00	\$0.00
A	2117	RETENCIONES Y CONTRIBUCIONES POR PAGAR A CORTO PLAZO	\$0.00	\$0.00	\$2,939.86	\$3,953.62	\$0.00	\$1,013.76
A	2151	INGRESOS COBRADOS POR ADELANTADO A CORTO PLAZO	\$0.00	\$501,783.86	\$500,000.00	\$0.00	\$0.00	\$1,783.86
A	3110	APORTACIONES	\$0.00	\$359,873.31	\$0.00	\$0.00	\$0.00	\$359,873.31
A	3130	ACTUALIZACIÓN DE LA HACIENDA PÚBLICA/PATRIMONIO	\$0.00	\$3,265,596.37	\$3,871,535.78	\$4,591,431.12	\$0.00	\$3,985,491.71
A	3210	RESULTADOS DEL EJERCICIO (AHORRO/ DESAHORRO)	\$0.00	\$0.00	\$0.00	\$0.00	\$0.00	\$0.00
A	3220	RESULTADOS DE EJERCICIOS ANTERIORES	\$0.00	\$7,610,550.56	\$0.00	\$0.00	\$0.00	\$7,610,550.56
A	3252	CAMBIOS POR ERRORES CONTABLES	\$0.00	\$10,508.17	\$0.00	\$0.00	\$0.00	\$10,508.17
A	4173	INGRESOS POR VENTA DE BIENES Y PRESTACIÓN DE SERVICIOS DE ENTIDADES PARAESTATALES Y FIDEICOMISOS NO EMPRESARIALES Y NO FINANCIEROS	\$0.00	\$0.00	\$0.00	\$6,489,917.55	\$0.00	\$6,489,917.55
D	5121	MATERIALES DE ADMINISTRACIÓN, EMISIÓN DE DOCUMENTOS Y ARTÍCULOS OFICIALES	\$0.00	\$0.00	\$166,939.68	\$0.00	\$166,939.68	\$0.00
D	5122	ALIMENTOS Y UTENSILIOS	\$0.00	\$0.00	\$6,344.00	\$0.00	\$6,344.00	\$0.00
D	5123	MATERIAS PRIMAS Y MATERIALES DE PRODUCCIÓN Y COMERCIALIZACIÓN	\$0.00	\$0.00	\$531,195.48	\$0.00	\$531,195.48	\$0.00
D	5124	MATERIALES Y ARTÍCULOS DE CONSTRUCCIÓN Y DE REPARACIÓN	\$0.00	\$0.00	\$4,465.28	\$0.00	\$4,465.28	\$0.00
D	5125	PRODUCTOS QUÍMICOS, FARMACÉUTICOS Y DE LABORATORIO	\$0.00	\$0.00	\$51,915.35	\$0.00	\$51,915.35	\$0.00
D	5127	VESTUARIO, BLANCOS, PRENDAS DE PROTECCIÓN Y ARTÍCULOS DEPORTIVOS	\$0.00	\$0.00	\$17,272.91	\$0.00	\$17,272.91	\$0.00
D	5129	HERRAMIENTAS, REFACCIONES Y ACCESORIOS MENORES	\$0.00	\$0.00	\$13,031.25	\$0.00	\$13,031.25	\$0.00
D	5131	SERVICIOS BÁSICOS	\$0.00	\$0.00	\$64,176.67	\$0.00	\$64,176.67	\$0.00

SISTEMA PARA EL DESARROLLO INTEGRAL DE LA FAMILIA DEL ESTADO DE NAYARIT




COORDINACION DE FOMENTO A LAS ARTESANIAS Balanza de Comprobación del 02/ene./2024 al 30/sep./2024


Usr: Supervisor
rptBalanzaComp

Cuentas con saldos y movimientos acumulado. (De la cuenta: 1000 a la 9999)

Fecha y 04/oct./2024
11:09 a. m.

Nat.	Cuenta	Nombre de la cuenta	SALDO ANTERIOR		MOVIMIENTOS		SALDO ACTUAL	
			DEUDOR	ACREEDOR	DEUDOR	ACREEDOR	DEUDOR	ACREEDOR
D	5133	SERVICIOS PROFESIONALES, CIENTIFICOS Y TÉCNICOS Y OTROS SERVICIOS	\$0.00	\$0.00	\$6,548.32	\$0.00	\$6,548.32	\$0.00
D	5134	SERVICIOS FINANCIEROS, BANCARIOS Y COMERCIALES	\$0.00	\$0.00	\$44,262.09	\$0.00	\$44,262.09	\$0.00
D	5135	SERVICIOS DE INSTALACIÓN, REPARACIÓN, MANTENIMIENTO Y CONSERVACIÓN	\$0.00	\$0.00	\$19,662.00	\$0.00	\$19,662.00	\$0.00
D	5241	AYUDAS SOCIALES A PERSONAS	\$0.00	\$0.00	\$4,101,405.50	\$0.00	\$4,101,405.50	\$0.00
D	5515	DEPRECIACIÓN DE BIENES MUEBLES	\$0.00	\$0.00	\$352,204.30	\$0.00	\$352,204.30	\$0.00
D	8110	LEY DE INGRESOS ESTIMADA	\$8,844,077.88	\$0.00	\$0.00	\$0.00	\$8,844,077.88	\$0.00
A	8120	LEY DE INGRESOS POR EJECUTAR	\$0.00	\$8,844,077.88	\$9,399,917.55	\$2,910,000.00	\$0.00	\$2,354,160.33
D	8130	MODIFICACIONES A LA LEY DE INGRESOS ESTIMADA	\$0.00	\$0.00	\$2,910,000.00	\$2,910,000.00	\$0.00	\$0.00
A	8140	LEY DE INGRESOS DEVENGADA	\$0.00	\$0.00	\$6,489,917.55	\$6,489,917.55	\$0.00	\$0.00
A	8150	LEY DE INGRESOS RECAUDADA	\$0.00	\$0.00	\$0.00	\$6,489,917.55	\$0.00	\$6,489,917.55
A	8210	PRESUPUESTO DE EGRESOS APROBADO	\$0.00	\$10,360,102.66	\$0.00	\$0.00	\$0.00	\$10,360,102.66
D	8220	PRESUPUESTO DE EGRESOS POR EJERCER	\$10,360,102.66	\$0.00	\$2,046,894.54	\$7,301,324.67	\$5,105,672.53	\$0.00
A	8230	MODIFICACIONES AL PRESUPUESTO DE EGRESOS APROBADO	\$0.00	\$0.00	\$2,046,894.54	\$2,046,894.54	\$0.00	\$0.00
D	8240	PRESUPUESTO DE EGRESOS COMPROMETIDO	\$0.00	\$0.00	\$5,254,430.13	\$5,246,890.13	\$7,540.00	\$0.00
D	8250	PRESUPUESTO DE EGRESOS DEVENGADO	\$0.00	\$0.00	\$5,246,890.13	\$5,246,890.13	\$0.00	\$0.00
D	8260	PRESUPUESTO DE EGRESOS EJERCIDO	\$0.00	\$0.00	\$5,246,890.13	\$5,246,890.13	\$0.00	\$0.00
D	8270	PRESUPUESTO DE EGRESOS PAGADO	\$0.00	\$0.00	\$5,246,890.13	\$0.00	\$5,246,890.13	\$0.00
Sumas =>			\$31,738,310.71	\$31,738,310.71	\$97,687,726.93	\$97,687,726.93	\$38,684,451.07	\$38,684,451.07



 DRA. IRLANDA XIOMARA GÓMEZ VALTIERRA
 DIRECTORA GENERAL DE DIF ESTATAL



 L.C.P. ILEANA DESIREE GALLARDO ESTRADA
 COORDINADORA DE FOMENTO A LAS ARTESANIAS

EXPOSICIÓN DE MOTIVOS
Informe de Avance de Gestión Financiera
3er. Trimestre 2024

La captación de ingresos y el ejercicio del gasto por el Trimestre comprendido del 01 de Julio al 30 de Septiembre de 2024, así como el acumulativo al corte del 30 de Septiembre de 2024 es como se describe a continuación:

CENTRO	IMPORTE 1ER TRIM	IMPORTE 2DO TRIM	IMPORTE 3ER TRIM	IMPORTE 4TO TRIM	TOTAL ACUMULADO
VELATORIO					
CAPTACIÓN DE INGRESOS	63,825.00	111,450.00	118,000.00	0.00	293,275.00
EJERCICIO DEL GASTO					
CAPITULO 1000	0.00	0.00	0.00	0.00	0.00
CAPITULO 2000	0.00	14,379.44	3,511.14	0.00	17,890.58
CAPITULO 3000	1,059.66	38,288.47	11,350.04	0.00	50,698.17
CAPITULO 4000	0.00	0.00	0.00	0.00	0.00
CAPITULO 5000	0.00	0.00	0.00	0.00	0.00
	1,059.66	52,667.91	14,861.18	0.00	68,588.75


DRA. IRLANDA XIOMARA GÓMEZ VALTIERRA
DIRECTORA GENERAL DEL SIDIFEN


LIC. ANA BEATRIZ BAÑUELOS MARTINEZ
COORDINADORA DE VELATORIO DIF

SISTEMA PARA EL DESARROLLO INTEGRAL DE LA FAMILIA DEL ESTADO DE NAYARIT
VELATORIO DIF
Flujo Operacional

Del 01/jul./2024 al 30/sep./2024

DISPONIBILIDAD AL 1 DE JULIO DE 2024		\$121,435.24
INGRESOS Y OTROS BENEFICIOS		
INGRESOS POR VENTA DE BIENES Y PRESTACIÓN DE SERVICIOS	\$118,000.00	
TOTAL INGRESOS Y OTROS BENEFICIOS		\$118,000.00
		<hr/>
		\$239,435.24
GASTOS Y OTRAS PERDIDAS		
MATERIALES Y SUMINISTROS	\$3,511.14	
SERVICIOS GENERALES	\$11,350.04	
		\$14,861.18
DISPONIBILIDAD AL 30 DE SEPTIEMBRE DE 2024		\$224,574.06
		<hr/> <hr/>
INTEGRACIÓN DE DISPONIBILIDAD AL 30 DE SEPTIEMBRE DE 2024		
CUENTAS DE BALANCE DEUDORA		
BANCOS/TESORERÍA	\$401,868.35	
CUENTAS POR COBRAR A CORTO PLAZO	\$7,500.00	
DEUDORES DIVERSOS POR COBRAR A CORTO PLAZO	\$72,313.93	
INVENTARIO DE MERCANCÍAS PARA VENTA	\$1,301.00	
MOBILIARIO Y EQUIPO DE ADMINISTRACIÓN	\$106,266.25	
VEHÍCULOS Y EQUIPO DE TRANSPORTE	\$134,163.00	
OTROS ACTIVOS DIFERIDOS	\$1,013.00	
		\$724,425.53
CUENTAS DE BALANCE ACREADORAS		
DEPRECIACIÓN ACUMULADA DE BIENES MUEBLES	\$240,358.25	
RESULTADOS DE EJERCICIOS ANTERIORES	\$261,892.26	
CAMBIOS POR ERRORES CONTABLES	-\$2,399.04	
		\$499,851.47
		\$224,574.06
		<hr/> <hr/>

DRA. IRLANDA XIOMARA GOMEZ VALTIERRA
DIRECTORA GENERAL DEL SIDIFEN

LIC. ANA BEATRIZ BAÑUELOS MARTINEZ
COORDINADORA DE VELATORIO DIF

SISTEMA PARA EL DESARROLLO INTEGRAL DE LA FAMILIA DEL ESTADO DE NAYARIT
VELATORIO DIF
Flujo Operacional

Del 01/ene./2024 al 30/sep./2024

DISPONIBILIDAD AL 1 DE ENERO DE 2024

INGRESOS Y OTROS BENEFICIOS

INGRESOS POR VENTA DE BIENES Y PRESTACIÓN DE SERVICIOS	\$293,275.00	
TOTAL INGRESOS Y OTROS BENEFICIOS		\$293,275.00

\$293,275.00

GASTOS Y OTRAS PERDIDAS

MATERIALES Y SUMINISTROS	\$17,890.58	
SERVICIOS GENERALES	\$50,698.17	
ESTIMACIONES, DEPRECIACIONES, DETERIOROS, OBSOLESCENCIA Y	\$112.19	
		\$68,700.94

DISPONIBILIDAD AL 30 DE SEPTIEMBRE DE 2024

\$224,574.06


INTEGRACIÓN DE DISPONIBILIDAD AL 30 DE SEPTIEMBRE DE 2024


CUENTAS DE BALANCE DEUDORA

BANCOS/TESORERÍA	\$401,868.35	
CUENTAS POR COBRAR A CORTO PLAZO	\$7,500.00	
DEUDORES DIVERSOS POR COBRAR A CORTO PLAZO	\$72,313.93	
INVENTARIO DE MERCANCÍAS PARA VENTA	\$1,301.00	
MOBILIARIO Y EQUIPO DE ADMINISTRACIÓN	\$106,266.25	
VEHÍCULOS Y EQUIPO DE TRANSPORTE	\$134,163.00	
OTROS ACTIVOS DIFERIDOS	\$1,013.00	
		\$724,425.53

CUENTAS DE BALANCE ACREDORAS

DEPRECIACIÓN ACUMULADA DE BIENES MUEBLES	\$240,358.25	
RESULTADOS DE EJERCICIOS ANTERIORES	\$261,892.26	
CAMBIOS POR ERRORES CONTABLES	-\$2,399.04	
		\$499,851.47
		<u>\$224,574.06</u>


DRA. IRLANDA XIOMARA GOMEZ VALTIERRA
DIRECTORA GENERAL DEL SIDIFEN


LIC. ANA BEATRIZ BAÑUELOS MARTINEZ
COORDINADORA DE VELATORIO DIF

DATOS BASICOS Y CIFRAS RELEVANTES
Informe de Avance de Gestión Financiera
3er. Trimestre 2024

- **Subsidio estatal recibido en el 3er. trimestre y acumulado al 30 de Septiembre de 2024.**

No aplica

- **Subsidio federal recibido en el 3er. trimestre y acumulado al 30 de Septiembre de 2024.**

No aplica

- **Ingresos propios captados, enterados a la Secretaría de Administración y Finanzas y reintegrados al ente público; del 01 de Julio al 30 de Septiembre de 2024 y acumulados al 30 de Septiembre de 2024:**

El importe de los Ingresos recaudados por el Velatorio DIF y enterados a la Secretaria de Administración y Finanzas por el periodo comprendido del 01 de Julio al 30 de Septiembre de 2024 es por la cantidad de \$118,000.00 y acumulados al 30 de Septiembre de 2024 es como se describe:

VELATORIO DIF					
INGRESOS PROPIOS RECAUDADOS, ENTERADOS Y REINTEGRADOS					
	IMPORTE 1ER TRIM	IMPORTE 2DO TRIM	IMPORTE 3ER TRIM	IMPORTE 4TO TRIM	TOTAL ACUMULADO
RECAUDADO	63,825.00	111,450.00	118,000.00	0.00	293,275.00
ENTERADO	68,450.00	87,125.00	94,000.00	0.00	249,575.00
REINTEGRADO	67,500.00	42,775.00	135,000.00	0.00	245,275.00

- **Número de plazas ocupadas de Base, Confianza y Contrato; así como horas asignadas en el caso del sector educativo.**

No aplica

- **Número de plazas vacantes de Base y Confianza.**

No aplica



13

SISTEMA PARA EL DESARROLLO INTEGRAL DE LA FAMILIA DEL ESTADO DE NAYARIT
VELATORIO DIF

- **Número de personas jubiladas y pensionadas de Burocracia Base, Confianza y Magisterio, así como pensiones y jubilaciones en trámite (aplica únicamente para la Dirección General de Fondo de Pensiones).**

No aplica

- **Importe de las economías generadas del 01 de Julio al 30 de Septiembre de 2024 y acumulados al 30 de Septiembre de 2024:**

No aplica

- **Importe de las economías reintegradas del 01 de Julio al 30 de Septiembre de 2024 y acumulados al 30 de Septiembre de 2024:**

No aplica

- **Denominación de las auditorías en proceso, practicadas por el órgano Interno de Control del ente público.**


Al cierre del Tercer Trimestre de 2024 no se cuenta con auditorías del Órgano Interno de Control del SIDIFEN.

- **Nombre del Sistema de Contabilidad Gubernamental utilizado por el ente público.**


Sistema Automatizado de Administración y Contabilidad Gubernamental SAACG.NET

- **Áreas administrativas que introducen datos al Sistema de contabilidad Gubernamental (Centros de Registro).**

Velatorio DIF



DRA. IRLANDA XIOMARA GOMEZ VALTIERRA
DIRECTORA GENERAL DEL SIDIFEN



LIC. ANA BEATRIZ BAÑUELOS MARTINEZ
COORDINADORA DE VELATORIO DIF

SISTEMA PARA EL DESARROLLO INTEGRAL DE LA FAMILIA
PROGRAMA OPERATIVO ANUAL (POA) 2024
 INFORME DE AVANCE CON CORTE AL 30 DE SEPTIEMBRE DE 2024.


SUBDIRECCION GENERAL DE PROGRAMAS SOCIALES									
VELATORIO DIF									
VELATORIO DIF									
CLAVE	T. PROM. & T. SUM.	DESCRIPCION	UNIDAD DE MEDIDA	META ANUAL 2024	3er. TRIMESTRE			ACUMULADO ANUAL ABSOLUTO	ACUMULADO ANUAL PORCENTUAL
					Meta del Trimestre	LOGRO			
						absoluto	relativo %		
S025-01	0	SERVICIOS DE VELACION EN DOMICILIO	SERVICIO	36	9	8	89%	17	47%
S025-02	0	SERVICIOS DE VELACION EN CAPILLA	SERVICIO	24	6	3	50%	11	46%
S025-03	0	EMBALSAMACIONES DE CUERPOS	SERVICIO	72	18	22	122%	37	51%
			PIEZA	26	9	0	0%	0	0%
S025-04	0	ATAUDES OTORGADOS	INVENARIO PIEZAS (EJERCICIOS ANTERIORES)	58	12	54	450%	95	164%
S025-05	0	INSTALACION DE CARPA Y SILLAS	SERVICIO	36	9	9	100%	16	44%
S025-06	0	SERVICIO DE CAFETERIA	SERVICIO	24	6	6	100%	16	67%
S025-07	0	FAMILIAS BENEFICIADAS CON SERVICIO FUNERARIO A BAJO COSTO	FAMILIA	84	21	28	133%	60	71%
S025-08	0	FAMILIAS BENEFICIADAS CON SERVICIO FUNERARIO SIN COSTO	FAMILIA	24	6	28	467%	39	163%
S025-09	0	FAMILIAS BENEFICIADAS	FAMILIA	108	27	56	207%	99	92%
S025-10	0	APOYOS OTORGADOS	APOYO BAJO COSTO	216	54	69	128%	146	68%
			APOYO SIN COSTO	60	15	33	220%	46	77%

DRA. IRLANDA XIOMARA GOMEZ VALTIERRA
 DIRECTORA GENERAL DEL SIDIFEN

LIC. ANA BEATRIZ BAÑUELOS MARTINEZ
 COORDINADORA DE VELATORIO DIF

OBRAS Y ACCIONES REALIZADAS
Informe de Avance de Gestión Financiera
3er. Trimestre 2024.

No se cuenta con obras y acciones realizadas por el Trimestre comprendido del 01 de Julio al 30 de Septiembre de 2024.



Dra. Irlanda Xiomara Gómez Valtierra
Directora General del SIDIFEN



Lic. Ana Beatriz Bañuelos Martínez
Coordinadora de Velatorio DIF

SISTEMA PARA EL DESARROLLO INTEGRAL DE LA FAMILIA DEL ESTADO DE NAYARIT
VELATORIO DIF


Estado de Situación Financiera

Al 30/sep./2024

(Cifras en Pesos)

	<u>2024</u>		<u>2024</u>
ACTIVO		PASIVO	
<u>ACTIVO CIRCULANTE</u>	<u>\$482,983.28</u>	<u>PASIVO CIRCULANTE</u>	<u>\$0.00</u>
EFFECTIVO Y EQUIVALENTES	\$401,868.35	<u>PASIVO NO CIRCULANTE</u>	<u>\$0.00</u>
BANCOS/TESORERÍA	\$401,868.35	HACIENDA PÚBLICA/ PATRIMONIO	
DERECHOS A RECIBIR EFECTIVO O EQUIVALENTES	\$79,813.93	<u>HACIENDA PÚBLICA/PATRIMONIO CONTRIBUIDO</u>	<u>\$0.00</u>
CUENTAS POR COBRAR A CORTO PLAZO	\$7,500.00	<u>HACIENDA PÚBLICA /PATRIMONIO GENERADO</u>	<u>\$484,067.28</u>
DEUDORES DIVERSOS POR COBRAR A CORTO PLAZO	\$72,313.93	RESULTADOS DEL EJERCICIO (AHORRO/ DESAHORRO)	\$224,574.06
INVENTARIOS	\$1,301.00	RESULTADOS DE EJERCICIOS ANTERIORES	\$261,892.26
INVENTARIO DE MERCANCÍAS PARA VENTA	\$1,301.00	RECTIFICACIONES DE RESULTADOS DE EJERCICIOS	-\$2,399.04
Total de Activos Circulantes	\$482,983.28	CAMBIOS POR ERRORES CONTABLES	-\$2,399.04
<u>ACTIVO NO CIRCULANTE</u>	<u>\$1,084.00</u>	<u>EXCESO O INSUFICIENCIA EN LA ACTUALIZACIÓN DE LA</u>	<u>\$0.00</u>
BIENES MUEBLES	\$240,429.25	<u>HACIENDA PÚBLICA/ PATRIMONIO</u>	
MOBILIARIO Y EQUIPO DE ADMINISTRACIÓN	\$106,266.25	Total Hacienda Pública/Patrimonio	<u>\$484,067.28</u>
VEHÍCULOS Y EQUIPO DE TRANSPORTE	\$134,163.00	Total del Pasivo y Hacienda Pública/Patrimonio	<u>\$484,067.28</u>
DEPRECIACIÓN, DETERIORO Y AMORTIZACIÓN	-\$240,358.25		
DEPRECIACIÓN ACUMULADA DE BIENES MUEBLES	-\$240,358.25		
ACTIVOS DIFERIDOS	\$1,013.00		
OTROS ACTIVOS DIFERIDOS	\$1,013.00		
Total de Activos No Circulantes	\$1,084.00		
Total del Activo	<u>\$484,067.28</u>		

13



SISTEMA PARA EL DESARROLLO INTEGRAL DE LA FAMILIA DEL ESTADO DE NAYARIT

VELATORIO DIF

Estado de Situación Financiera

Al 30/sep./2024

(Cifras en Pesos)

2024

CUENTAS DE ORDEN PRESUPUESTARIAS

LEY DE INGRESOS


LEY DE INGRESOS ESTIMADA	\$436,200.00
LEY DE INGRESOS POR EJECUTAR	\$142,925.00
LEY DE INGRESOS DEVENGADA	\$293,275.00
LEY DE INGRESOS RECAUDADA	\$293,275.00

PRESUPUESTO DE EGRESOS

PRESUPUESTO DE EGRESOS APROBADO	\$436,200.00
PRESUPUESTO DE EGRESOS POR EJERCER	\$580,274.79
MODIFICACIONES AL PRESUPUESTO DE EGRESOS	\$212,663.54
PRESUPUESTO DE EGRESOS COMPROMETIDO	\$68,588.75
PRESUPUESTO DE EGRESOS DEVENGADO	\$68,588.75
PRESUPUESTO DE EGRESOS EJERCIDO	\$68,588.75
PRESUPUESTO DE EGRESOS PAGADO	\$68,588.75

"Bajo protesta de decir verdad declaramos que los Estados Financieros y sus notas, son razonablemente correctos y son responsabilidad del emisor".


DRA. IRLANDA XIOMARA GOMEZ VALTIERRA
DIRECTORA GENERAL DEL SIDIFEN


LIC. ANA BEATRIZ BAÑUELOS MARTINEZ
COORDINADORA DE VELATORIO DIF

SISTEMA PARA EL DESARROLLO INTEGRAL DE LA FAMILIA DEL ESTADO DE NAYARIT
VELATORIO DIF
Estado de Actividades


Del 01/jul./2024 al 30/sep./2024
(Cifras en Pesos)

Concepto	2024
INGRESOS Y OTROS BENEFICIOS	
INGRESOS DE GESTIÓN	\$118,000.00
INGRESOS POR VENTA DE BIENES Y PRESTACIÓN DE SERVICIOS	\$118,000.00
PARTICIPACIONES, APORTACIONES, CONVENIOS, INCENTIVOS DERIVADOS DE LA COLABORACIÓN FISCAL, FONDOS DISTINTOS DE APORTACIONES, TRANSFERENCIAS, ASIGNACIONES, SUBSIDIOS Y SUBVENCIONES, Y PENSIONES Y JUBILACIONES	\$0.00
OTROS INGRESOS Y BENEFICIOS	\$0.00
Total de Ingresos y Otros Beneficios	\$118,000.00
GASTOS Y OTRAS PÉRDIDAS	
GASTOS DE FUNCIONAMIENTO	\$14,861.18
MATERIALES Y SUMINISTROS	\$3,511.14
SERVICIOS GENERALES	\$11,350.04
TRANSFERENCIAS, ASIGNACIONES, SUBSIDIOS Y OTRAS AYUDAS	\$0.00
PARTICIPACIONES Y APORTACIONES	\$0.00
INTERESES, COMISIONES Y OTROS GASTOS DE LA DEUDA PÚBLICA	\$0.00
OTROS GASTOS Y PÉRDIDAS EXTRAORDINARIAS	\$0.00
ESTIMACIONES, DEPRECIACIONES, DETERIOROS, OBSOLESCENCIA Y AMORTIZACIONES	\$0.00
INVERSIÓN PÚBLICA	\$0.00
Total de Gastos y otras Pérdidas	\$14,861.18
Resultados del Ejercicio (Ahorro/Desahorro)	\$103,138.82

"Bajo protesta de decir verdad declaramos que los Estados Financieros y sus notas, son razonablemente correctos y son responsabilidad del emisor".



DRA. IRLANDA XIOMARA GÓMEZ VALTIERRA
DIRECTORA GENERAL DEL SIDIFEN



LIC. ANA BEATRIZ BAÑUELOS MARTINEZ
COORDINADORA DE VELATORIO DIF

SISTEMA PARA EL DESARROLLO INTEGRAL DE LA FAMILIA DEL ESTADO DE NAYARIT

Estado de Actividades


Del 01/ene./2024 al 30/sep./2024

(Cifras en Pesos)

Concepto	2024
INGRESOS Y OTROS BENEFICIOS	
INGRESOS DE GESTIÓN	\$293,275.00
INGRESOS POR VENTA DE BIENES Y PRESTACIÓN DE SERVICIOS	\$293,275.00
PARTICIPACIONES, APORTACIONES, CONVENIOS, INCENTIVOS DERIVADOS DE LA COLABORACIÓN FISCAL, FONDOS DISTINTOS DE APORTACIONES, TRANSFERENCIAS, ASIGNACIONES, SUBSIDIOS Y SUBVENCIONES, Y PENSIONES Y JUBILACIONES	\$0.00
OTROS INGRESOS Y BENEFICIOS	\$0.00
Total de Ingresos y Otros Beneficios	\$293,275.00
GASTOS Y OTRAS PÉRDIDAS	
GASTOS DE FUNCIONAMIENTO	\$68,588.75
MATERIALES Y SUMINISTROS	\$17,890.58
SERVICIOS GENERALES	\$50,698.17
TRANSFERENCIAS, ASIGNACIONES, SUBSIDIOS Y OTRAS AYUDAS	\$0.00
PARTICIPACIONES Y APORTACIONES	\$0.00
INTERESES, COMISIONES Y OTROS GASTOS DE LA DEUDA PÚBLICA	\$0.00
OTROS GASTOS Y PÉRDIDAS EXTRAORDINARIAS	\$112.19
ESTIMACIONES, DEPRECIACIONES, DETERIOROS, OBSOLESCENCIA Y AMORTIZACIONES	\$112.19
INVERSIÓN PÚBLICA	\$0.00
Total de Gastos y otras Pérdidas	\$68,700.94
Resultados del Ejercicio (Ahorro/Desahorro)	\$224,574.06


"Bajo protesta de decir verdad declaramos que los Estados Financieros y sus notas, son razonablemente correctos y son responsabilidad del emisor".


DRA. IRLANDA XIOMARA GOMEZ VALTIERRA
DIRECTORA GENERAL DEL SIDIFEN


LIC. ANA BEATRIZ BAÑUELOS MARTINEZ
COORDINADORA DE VELATORIO DIF

NOTAS AL INFORME DE AVANCE DE GESTION FINANCIERA
TERCER TRIMESTRE 2024

- I. En el Balance Presupuestario del Trimestre comprendido del 01 de Julio al 30 de Septiembre de 2024, no presentó recurso disponible negativo a que hace referencia la Ley de Disciplina Financiera de las Entidades Federativas y Municipios.
- II. No se realizaron aumentos o creación de gastos al Presupuesto de Egresos por el Trimestre comprendido del 01 de Julio al 30 de Septiembre de 2024.
- III. No se contrajeron obligaciones ni financiamientos por el Trimestre comprendido del 01 de Julio al 30 de Septiembre de 2024.
- IV. En el Trimestre comprendido del 01 de Julio al 30 de Septiembre de 2024, no se contrajeron obligaciones a corto plazo en los términos del Capítulo II, Título Tercero, de la Ley de Disciplina Financiera de las Entidades Federativas y Municipios.
- V. En el Trimestre comprendido del 01 de Julio al 30 de Septiembre de 2024, no se cuenta con convenios en materia de Deuda Estatal Garantizada.



Dra. Irlanda Xiomara Gómez Valtierra
Directora General del SIDIFEN



Lic. Ana Beatriz Bañuelos Martínez
Coordinadora de Velatorio DIF

SISTEMA PARA EL DESARROLLO INTEGRAL DE LA FAMILIA DEL ESTADO DE NAYARIT. VELATORIO DIF.

Estado de Situación Financiera Detallado - LDF

Al 30 de Septiembre de 2024 y al 31 de diciembre de 2023

(PESOS)

Concepto (c)	30 de Septiembre de 2024	31 de diciembre de 2023	Concepto (c)	30 de Septiembre de 2024	31 de diciembre de 2023
ACTIVO			PASIVO		
Activo Circulante			Pasivo Circulante		
a. Efectivo y Equivalentes (a=a1+a2+a3+a4+a5+a6+a7)	401,868.35	181,482.10	a. Cuentas por Pagar a Corto Plazo (a=a1+a2+a3+a4+a5+a6+a7+a8+a9)	0.00	0.00
a1) Efectivo	0.00	0.00	a1) Servicios Personales por Pagar a Corto Plazo	0.00	0.00
a2) Bancos/Tesorería	401,868.35	181,482.10	a2) Proveedores por Pagar a Corto Plazo	0.00	0.00
a3) Bancos/Dependencias y Otros	0.00	0.00	a3) Contratistas por Obras Públicas por Pagar a Corto Plazo	0.00	0.00
a4) Inversiones Temporales (Hasta 3 meses)	0.00	0.00	a4) Participaciones y Aportaciones por Pagar a Corto Plazo	0.00	0.00
a5) Fondos con Afectación Específica	0.00	0.00	a5) Transferencias Otorgadas por Pagar a Corto Plazo	0.00	0.00
a6) Depósitos de Fondos de Terceros en Garantía y/o Administración	0.00	0.00	a6) Intereses, Comisiones y Otros Gastos de la Deuda Pública por Pagar a Corto Plazo	0.00	0.00
a7) Otros Efectivos y Equivalentes	0.00	0.00	a7) Retenciones y Contribuciones por Pagar a Corto Plazo	0.00	0.00
b. Derechos a Recibir Efectivo o Equivalentes (b=b1+b2+b3+b4+b5+b6+b7)	79,813.93	77,912.97	a8) Devoluciones de la Ley de Ingresos por Pagar a Corto Plazo	0.00	0.00
b1) Inversiones Financieras de Corto Plazo	0.00	0.00	a9) Otras Cuentas por Pagar a Corto Plazo	0.00	0.00
b2) Cuentas por Cobrar a Corto Plazo	7,500.00	7,500.00	b. Documentos por Pagar a Corto Plazo (b=b1+b2+b3)	0.00	0.00
b3) Deudores Diversos por Cobrar a Corto Plazo	72,313.93	70,412.97	b1) Documentos Comerciales por Pagar a Corto Plazo	0.00	0.00
b4) Ingresos por Recuperar a Corto Plazo	0.00	0.00	b2) Documentos con Contratistas por Obras Públicas por Pagar a Corto Plazo	0.00	0.00
b5) Deudores por Anticipos de la Tesorería a Corto Plazo	0.00	0.00	b3) Otros Documentos por Pagar a Corto Plazo	0.00	0.00
b6) Préstamos Otorgados a Corto Plazo	0.00	0.00	c. Porción a Corto Plazo de la Deuda Pública a Largo Plazo (c=c1+c2)	0.00	0.00
b7) Otros Derechos a Recibir Efectivo o Equivalentes a Corto Plazo	0.00	0.00	c1) Porción a Corto Plazo de la Deuda Pública	0.00	0.00
c. Derechos a Recibir Bienes o Servicios (c=c1+c2+c3+c4+c5)	0.00	0.00	c2) Porción a Corto Plazo de Arrendamiento Financiero	0.00	0.00
c1) Anticipo a Proveedores por Adquisición de Bienes y Prestación de Servicios a Corto Plazo	0.00	0.00	d. Títulos y Valores a Corto Plazo	0.00	0.00
c2) Anticipo a Proveedores por Adquisición de Bienes Inmuebles y Muebles a Corto Plazo	0.00	0.00	e. Pasivos Diferidos a Corto Plazo (e=e1+e2+e3)	0.00	0.00
c3) Anticipo a Proveedores por Adquisición de Bienes Intangibles a Corto Plazo	0.00	0.00	e1) Ingresos Cobrados por Adelantado a Corto Plazo	0.00	0.00
c4) Anticipo a Contratistas por Obras Públicas a Corto Plazo	0.00	0.00	e2) Intereses Cobrados por Adelantado a Corto Plazo	0.00	0.00
c5) Otros Derechos a Recibir Bienes o Servicios a Corto Plazo	0.00	0.00	e3) Otros Pasivos Diferidos a Corto Plazo	0.00	0.00
d. Inventarios (d=d1+d2+d3+d4+d5)	1,301.00	1,301.00	f. Fondos y Bienes de Terceros en Garantía y/o Administración a Corto Plazo (f=f1+f2+f3+f4+f5+f6)	0.00	0.00
d1) Inventario de Mercancías para Venta	1,301.00	1,301.00	f1) Fondos en Garantía a Corto Plazo	0.00	0.00
d2) Inventario de Mercancías Terminadas	0.00	0.00	f2) Fondos en Administración a Corto Plazo	0.00	0.00
d3) Inventario de Mercancías en Proceso de Elaboración	0.00	0.00	f3) Fondos Contingentes a Corto Plazo	0.00	0.00
d4) Inventario de Materias Primas, Materiales y Suministros para Producción	0.00	0.00	f4) Fondos de Fideicomisos, Mandatos y Contratos Análogos a Corto Plazo	0.00	0.00
d5) Bienes en Tránsito	0.00	0.00	f5) Otros Fondos de Terceros en Garantía y/o Administración a Corto Plazo	0.00	0.00
e. Almacenes	0.00	0.00	f6) Valores y Bienes en Garantía a Corto Plazo	0.00	0.00
f. Estimación por Pérdida o Deterioro de Activos Circulantes (f=f1+f2)	0.00	0.00	g. Provisiones a Corto Plazo (g=g1+g2+g3)	0.00	0.00
f1) Estimaciones para Cuentas Incobrables por Derechos a Recibir Efectivo o Equivalentes	0.00	0.00	g1) Provisión para Demandas y Juicios a Corto Plazo	0.00	0.00
f2) Estimación por Deterioro de Inventarios	0.00	0.00	g2) Provisión para Contingencias a Corto Plazo	0.00	0.00
g. Otros Activos Circulantes (g=g1+g2+g3+g4)	0.00	0.00	g3) Otras Provisiones a Corto Plazo	0.00	0.00
g1) Valores en Garantía	0.00	0.00	h. Otros Pasivos a Corto Plazo (h=h1+h2+h3)	0.00	0.00
g2) Bienes en Garantía (excluye depósitos de fondos)	0.00	0.00	h1) Ingresos por Clasificar	0.00	0.00
g3) Bienes Derivados de Embargos, Decomisos, Aseguramientos y Dación en Pago	0.00	0.00	h2) Recaudación por Participar	0.00	0.00
g4) Adquisición con Fondos de Terceros	0.00	0.00	h3) Otros Pasivos Circulantes	0.00	0.00
IA. Total de Activos Circulantes (IA = a + b + c + d + e + f + g)	482,983.28	260,696.07	IIA. Total de Pasivos Circulantes (IIA = a + b + c + d + e + f + g + h)	0.00	0.00
Activo No Circulante			Pasivo No Circulante		
a. Inversiones Financieras a Largo Plazo	0.00	0.00	a. Cuentas por Pagar a Largo Plazo	0.00	0.00
b. Derechos a Recibir Efectivo o Equivalentes a Largo Plazo	0.00	0.00	b. Documentos por Pagar a Largo Plazo	0.00	0.00
c. Bienes Inmuebles, Infraestructura y Construcciones en Proceso	0.00	0.00	c. Deuda Pública a Largo Plazo	0.00	0.00
d. Bienes Muebles	240,429.25	318,489.25	d. Pasivos Diferidos a Largo Plazo	0.00	0.00
e. Activos Intangibles	0.00	0.00	e. Fondos y Bienes de Terceros en Garantía y/o en Administración a Largo Plazo	0.00	0.00
f. Depreciación, Deterioro y Amortización Acumulada de Bienes	-240,358.25	-318,306.06	f. Provisiones a Largo Plazo	0.00	0.00
g. Activos Diferidos	1,013.00	1,013.00	IIIB. Total de Pasivos No Circulantes (IIIB = a + b + c + d + e + f)	0.00	0.00
h. Estimación por Pérdida o Deterioro de Activos no Circulantes	0.00	0.00	II. Total del Pasivo (II = IIA + IIIB)	0.00	0.00
i. Otros Activos no Circulantes	0.00	0.00	HACIENDA PÚBLICA/PATRIMONIO		
IB. Total de Activos No Circulantes (IB = a + b + c + d + e + f + g + h + i)	1,084.00	1,196.19	IIIA. Hacienda Pública/Patrimonio Contribuido (IIIA = a + b + c)	0.00	0.00
I. Total del Activo (I = IA + IB)	484,067.28	261,892.26	a. Aportaciones	0.00	0.00
			b. Donaciones de Capital	0.00	0.00
			c. Actualización de la Hacienda Pública/Patrimonio	0.00	0.00
			IIIB. Hacienda Pública/Patrimonio Generado (IIIB = a + b + c + d + e)	484,067.28	261,892.26
			a. Resultados del Ejercicio (Ahorro/ Desahorro)	224,574.06	68,331.10
			b. Resultados de Ejercicios Anteriores	261,892.26	193,561.16
			c. Revalúos	0.00	0.00
			d. Reservas	0.00	0.00
			e. Rectificaciones de Resultados de Ejercicios Anteriores	-2,399.04	0.00
			IIIC. Exceso o Insuficiencia en la Actualización de la Hacienda Pública/Patrimonio (IIIC = a + b)	0.00	0.00
			a. Resultado por Posición Monetaria	0.00	0.00
			b. Resultado por Tenencia de Activos no Monetarios	0.00	0.00
			III. Total Hacienda Pública/Patrimonio (III = IIIA + IIIB + IIIC)	484,067.28	261,892.26
			IV. Total del Pasivo y Hacienda Pública/Patrimonio (IV = II + III)	484,067.28	261,892.26

DRA. IRLANDA XIOMARA GÓMEZ VALTERRA
DIRECTORA GENERAL DEL SIDIFEN

LIC. ANA BEATRIZ BAÑUELOS MARTÍNEZ
COORDINADORA DE VELATORIO DIF

SISTEMA PARA EL DESARROLLO INTEGRAL DE LA FAMILIA DEL ESTADO DE NAYARIT. VELATORIO DIF.							
Informe Analítico de la Deuda Pública y Otros Pasivos - LDF							
Del 1 de Julio al 30 de Septiembre de 2024.							
(PESOS)							
Denominación de la Deuda Pública y Otros Pasivos	Saldo al 31 de diciembre de 2023 (d)	Disposiciones del Periodo	Amortizaciones del Periodo	Revaluaciones, Reclasificaciones y Otros Ajustes	Saldo Final del Periodo (h)	Pago de Intereses del Periodo	Pago de Comisiones y demás costos asociados durante el Periodo
(c)	(d)	(e)	(f)	(g)	h=d+e-f+g	(i)	(j)
1. Deuda Pública (1=A+B)	0.00	0.00	0.00	0.00	0.00	0.00	0.00
A. Corto Plazo (A=a1+a2+a3)	0.00	0.00	0.00	0.00	0.00	0.00	0.00
a1) Instituciones de Crédito	0.00	0.00	0.00	0.00	0.00	0.00	0.00
a2) Títulos y Valores	0.00	0.00	0.00	0.00	0.00	0.00	0.00
a3) Arrendamientos Financieros	0.00	0.00	0.00	0.00	0.00	0.00	0.00
B. Largo Plazo (B=b1+b2+b3)	0.00	0.00	0.00	0.00	0.00	0.00	0.00
b1) Instituciones de Crédito	0.00	0.00	0.00	0.00	0.00	0.00	0.00
b2) Títulos y Valores	0.00	0.00	0.00	0.00	0.00	0.00	0.00
b3) Arrendamientos Financieros	0.00	0.00	0.00	0.00	0.00	0.00	0.00
2. Otros Pasivos	0.00				0.00		0.00
3. Total de la Deuda Pública y Otros Pasivos	0.00	0.00	0.00	0.00	0.00	0.00	0.00
4. Deuda Contingente 1 (informativo)	0.00	0.00	0.00	0.00	0.00	0.00	0.00
A. Deuda Contingente 1	0.00	0.00	0.00	0.00	0.00	0.00	0.00
B. Deuda Contingente 2	0.00	0.00	0.00	0.00	0.00	0.00	0.00
C. Deuda Contingente XX	0.00	0.00	0.00	0.00	0.00	0.00	0.00
5. Valor de Instrumentos Bono Cupón Cero 2 (Informativo)	0.00	0.00	0.00	0.00	0.00	0.00	0.00
A. Instrumento Bono Cupón Cero 1	0.00	0.00	0.00	0.00	0.00	0.00	0.00
B. Instrumento Bono Cupón Cero 2	0.00	0.00	0.00	0.00	0.00	0.00	0.00
C. Instrumento Bono Cupón Cero XX	0.00	0.00	0.00	0.00	0.00	0.00	0.00

1. Se refiere a cualquier Financiamiento sin fuente o garantía de pago definida, que sea asumida de manera solidaria o subsidiaria por las Entidades Federativas con sus Municipios, organismos descentralizados y empresas de participación estatal mayoritaria y fideicomisos, locales o municipales, y por los Municipios con sus respectivos organismos descentralizados y empresas de participación municipal mayoritaria.

2. Se refiere al valor del Bono Cupón Cero que respalda el pago de los créditos asociados al mismo (Activo).

Obligaciones a Corto Plazo (k)	Monto Contratado (l)	Plazo Pactado (m)	Tasa de Interés (n)	Comisiones y Costos Relacionados (o)	Tasa Efectiva (p)
6. Obligaciones a Corto Plazo (Informativo)	0.00	0.00	0.00	0.00	0.00
A. Crédito 1	0.00	0.00	0.00	0.00	0.00
B. Crédito 2	0.00	0.00	0.00	0.00	0.00
C. Crédito XX	0.00	0.00	0.00	0.00	0.00

DRA. IRLANDA XIOMARA GÓMEZ VALTIERRA
DIRECTORA GENERAL DEL SIDIFEN

LIC. ANA BEATRIZ BAÑUELOS MARTINEZ
COORDINADORA DE VELATORIO DIF

SISTEMA PARA EL DESARROLLO INTEGRAL DE LA FAMILIA DEL ESTADO DE NAYARIT. VELATORIO DIF.

Informe Analítico de Obligaciones Diferentes de Financiamientos – LDF

Del 01 de Julio al 30 de Septiembre de 2024

(PESOS)

Denominación de las Obligaciones Diferentes de Financiamiento	Fecha del Contrato	Fecha de inicio de operación del proyecto	Fecha de vencimiento	Monto de la inversión pactado	Plazo pactado	Monto promedio mensual del pago de la contraprestación	Monto promedio mensual del pago de la contraprestación correspondiente al pago de inversión	Monto pagado de la inversión al 30 de Septiembre de 2024	Monto pagado de la inversión actualizado al 30 de Septiembre de 2024	Saldo pendiente por pagar de la inversión al 30 de Septiembre de 2024
(c)	(d)	(e)	(f)	(g)	(h)	(i)	(j)	(k)	(l)	(m = g - l)
A. Asociaciones Público Privadas (APP's) (A=a+b+c+d)				0.00		0.00	0.00	0.00	0.00	0.00
a) APP 1				0.00		0.00	0.00	0.00	0.00	0.00
b) APP 2				0.00		0.00	0.00	0.00	0.00	0.00
c) APP 3				0.00		0.00	0.00	0.00	0.00	0.00
d) APP XX				0.00		0.00	0.00	0.00	0.00	0.00
B. Otros Instrumentos (B=a+b+c+d)				0.00		0.00	0.00	0.00	0.00	0.00
a) Otro Instrumento 1				0.00		0.00	0.00	0.00	0.00	0.00
b) Otro Instrumento 2				0.00		0.00	0.00	0.00	0.00	0.00
c) Otro Instrumento 3				0.00		0.00	0.00	0.00	0.00	0.00
d) Otro Instrumento XX				0.00		0.00	0.00	0.00	0.00	0.00
C. Total de Obligaciones Diferentes de Financiamiento (C=A+B)				0.00		0.00	0.00	0.00	0.00	0.00

DRA. IRLANDA XIOMARA GOMEZ VALTIERRA
DIRECTORA GENERAL DEL SIDIFEN

LIC. ANA BEATRIZ BAÑUELOS MARTINEZ
COORDINADORA DE VELATORIO DIF

SISTEMA PARA EL DESARROLLO INTEGRAL DE LA FAMILIA DEL ESTADO DE NAYARIT. VELATORIO DIF.
Balance Presupuestario - LDF
Del 1 de Enero al 30 de Septiembre de 2024
(PESOS)


Concepto (c)	Estimado/ Aprobado (d)	Devengado	Recaudado/ Pagado
A. Ingresos Totales (A = A1+A2+A3)	436,200.00	293,275.00	293,275.00
A1. Ingresos de Libre Disposición	436,200.00	293,275.00	293,275.00
A2. Transferencias Federales Etiquetadas	0.00	0.00	0.00
A3. Financiamiento Neto	0.00	0.00	0.00
B. Egresos Presupuestarios¹ (B = B1+B2)	436,200.00	68,588.75	68,588.75
B1. Gasto No Etiquetado (sin incluir Amortización de la Deuda Pública)	436,200.00	68,588.75	68,588.75
B2. Gasto Etiquetado (sin incluir Amortización de la Deuda Pública)			
C. Remanentes del Ejercicio Anterior (C = C1 + C2)	0.00	36,772.00	36,772.00
C1. Remanentes de Ingresos de Libre Disposición aplicados en el periodo		36,772.00	36,772.00
C2. Remanentes de Transferencias Federales Etiquetadas aplicados en el periodo		0.00	0.00
I. Balance Presupuestario (I = A - B + C)	0.00	261,458.25	261,458.25
II. Balance Presupuestario sin Financiamiento Neto (II = I - A3)	0.00	261,458.25	261,458.25
III. Balance Presupuestario sin Financiamiento Neto y sin Remanentes del Ejercicio Anterior (III= II - C)	0.00	224,686.25	224,686.25

Concepto	Aprobado	Devengado	Pagado
E. Intereses, Comisiones y Gastos de la Deuda (E = E1+E2)	0.00	0.00	0.00
E1. Intereses, Comisiones y Gastos de la Deuda con Gasto No Etiquetado	0.00	0.00	0.00
E2. Intereses, Comisiones y Gastos de la Deuda con Gasto Etiquetado	0.00	0.00	0.00
IV. Balance Primario (IV = III + E)	0.00	224,686.25	224,686.25


Concepto	Estimado/ Aprobado	Devengado	Recaudado/ Pagado
F. Financiamiento (F = F1 + F2)	0.00	0.00	0.00
F1. Financiamiento con Fuente de Pago de Ingresos de Libre Disposición	0.00	0.00	0.00
F2. Financiamiento con Fuente de Pago de Transferencias Federales Etiquetadas	0.00	0.00	0.00
G. Amortización de la Deuda (G = G1 + G2)	0.00	0.00	0.00
G1. Amortización de la Deuda Pública con Gasto No Etiquetado	0.00	0.00	0.00
G2. Amortización de la Deuda Pública con Gasto Etiquetado	0.00	0.00	0.00
A3. Financiamiento Neto (A3 = F - G)	0.00	0.00	0.00

Concepto	Estimado/ Aprobado	Devengado	Recaudado/ Pagado
A1. Ingresos de Libre Disposición	436,200.00	293,275.00	293,275.00
A3.1 Financiamiento Neto con Fuente de Pago de Ingresos de Libre Disposición (A3.1 = F1 - G1)	0.00	0.00	0.00
F1. Financiamiento con Fuente de Pago de Ingresos de Libre Disposición	0.00	0.00	0.00
G1. Amortización de la Deuda Pública con Gasto No Etiquetado	0.00	0.00	0.00
B1. Gasto No Etiquetado (sin incluir Amortización de la Deuda Pública)	436,200.00	68,588.75	68,588.75
C1. Remanentes de Ingresos de Libre Disposición aplicados en el periodo		36,772.00	36,772.00
V. Balance Presupuestario de Recursos Disponibles (V = A1 + A3.1 - B1 + C1)	0.00	261,458.25	261,458.25
VI. Balance Presupuestario de Recursos Disponibles sin Financiamiento Neto (VI = V - A3.1)	0.00	261,458.25	261,458.25

Concepto	Estimado/ Aprobado	Devengado	Recaudado/ Pagado
A2. Transferencias Federales Etiquetadas	0.00	0.00	0.00
A3.2 Financiamiento Neto con Fuente de Pago de Transferencias Federales Etiquetadas (A3.2 = F2 – G2)	0.00	0.00	0.00
F2. Financiamiento con Fuente de Pago de Transferencias Federales Etiquetadas	0.00	0.00	0.00
G2. Amortización de la Deuda Pública con Gasto Etiquetado	0.00	0.00	0.00
B2. Gasto Etiquetado (sin incluir Amortización de la Deuda Pública)	0.00	0.00	0.00
C2. Remanentes de Transferencias Federales Etiquetadas aplicados en el periodo		0.00	0.00
VII. Balance Presupuestario de Recursos Etiquetados (VII = A2 + A3.2 – B2 + C2)	0.00	0.00	0.00
VIII. Balance Presupuestario de Recursos Etiquetados sin Financiamiento Neto (VIII = VII – A3.2)	0.00	0.00	0.00



 DRA. IRLANDA XIOMARA GOMEZ VALTIERRA
 DIRECTORA GENERAL DEL SIDIFEN



 LIC. ANA BEATRIZ BAÑUELOS MARTINEZ
 COORDINADORA DE VELATORIO DIF

SISTEMA PARA EL DESARROLLO INTEGRAL DE LA FAMILIA DEL ESTADO DE NAYARIT. VELATORIO DIF.
Estado Analítico de Ingresos Detallado - LDF
Del 1 de Enero al 30 de Septiembre de 2024 (b)
(PESOS)

Concepto (c)	Ingreso					Diferencia (e)
	Estimado (d)	Ampliaciones/ (Reducciones)	Modificado	Devengado	Recaudado	
Ingresos de Libre Disposición						
A. Impuestos	0.00	0.00	0.00	0.00	0.00	0.00
B. Cuotas y Aportaciones de Seguridad Social	0.00	0.00	0.00	0.00	0.00	0.00
C. Contribuciones de Mejoras	0.00	0.00	0.00	0.00	0.00	0.00
D. Derechos	0.00	0.00	0.00	0.00	0.00	0.00
E. Productos	0.00	0.00	0.00	0.00	0.00	0.00
F. Aprovechamientos	0.00	0.00	0.00	0.00	0.00	0.00
G. Ingresos por Ventas de Bienes y Prestación Servicios	436,200.00	0.00	436,200.00	293,275.00	293,275.00	-142,925.00
H. Participaciones (H=h1+h2+h3+h4+h5+h6+h7+h8+h9+h10+h11)	0.00	0.00	0.00	0.00	0.00	0.00
h1) Fondo General de Participaciones	0.00	0.00	0.00	0.00	0.00	0.00
h2) Fondo de Fomento Municipal	0.00	0.00	0.00	0.00	0.00	0.00
h3) Fondo de Fiscalización y Recaudación	0.00	0.00	0.00	0.00	0.00	0.00
h4) Fondo de Compensación	0.00	0.00	0.00	0.00	0.00	0.00
h5) Fondo de Extracción de Hidrocarburos	0.00	0.00	0.00	0.00	0.00	0.00
h6) Impuesto Especial Sobre Producción y Servicios	0.00	0.00	0.00	0.00	0.00	0.00
h7) 0.136% de la Recaudación Federal Participable	0.00	0.00	0.00	0.00	0.00	0.00
h8) 3.17% Sobre Extracción de Petróleo	0.00	0.00	0.00	0.00	0.00	0.00
h9) Gasolinas y Diésel	0.00	0.00	0.00	0.00	0.00	0.00
h10) Fondo del Impuesto Sobre la Renta	0.00	0.00	0.00	0.00	0.00	0.00
h11) Fondo de Estabilización de los Ingresos de las Entidades Federativas	0.00	0.00	0.00	0.00	0.00	0.00
I. Incentivos Derivados de la Colaboración Fiscal (I=i1+i2+i3+i4+i5)	0.00	0.00	0.00	0.00	0.00	0.00
i1) Tenencia o Uso de Vehículos	0.00	0.00	0.00	0.00	0.00	0.00
i2) Fondo de Compensación ISAN	0.00	0.00	0.00	0.00	0.00	0.00
i3) Impuesto Sobre Automóviles Nuevos	0.00	0.00	0.00	0.00	0.00	0.00
i4) Fondo de Compensación de Repecos-Intermedios	0.00	0.00	0.00	0.00	0.00	0.00
i5) Otros Incentivos Económicos	0.00	0.00	0.00	0.00	0.00	0.00
J. Transferencias y Asignaciones	0.00	0.00	0.00	0.00	0.00	0.00
K. Convenios	0.00	0.00	0.00	0.00	0.00	0.00
k1) Otros Convenios y Subsidios	0.00	0.00	0.00	0.00	0.00	0.00
L. Otros Ingresos de Libre Disposición (L=l1+l2)	0.00	0.00	0.00	0.00	0.00	0.00
l1) Participaciones en Ingresos Locales	0.00	0.00	0.00	0.00	0.00	0.00
l2) Otros Ingresos de Libre Disposición	0.00	0.00	0.00	0.00	0.00	0.00
I. Total de Ingresos de Libre Disposición (I=A+B+C+D+E+F+G+H+I+J+K+L)	436,200.00	0.00	436,200.00	293,275.00	293,275.00	-142,925.00
Ingresos Excedentes de Ingresos de Libre Disposición						
Transferencias Federales Etiquetadas						
A. Aportaciones (A=a1+a2+a3+a4+a5+a6+a7+a8)	0.00	0.00	0.00	0.00	0.00	0.00
a1) Fondo de Aportaciones para la Nómina Educativa y Gasto Operativo	0.00	0.00	0.00	0.00	0.00	0.00
a2) Fondo de Aportaciones para los Servicios de Salud	0.00	0.00	0.00	0.00	0.00	0.00
a3) Fondo de Aportaciones para la Infraestructura Social	0.00	0.00	0.00	0.00	0.00	0.00
a4) Fondo de Aportaciones para el Fortalecimiento de los Municipios y de las Demarcaciones Territoriales del Distrito Federal	0.00	0.00	0.00	0.00	0.00	0.00
a5) Fondo de Aportaciones Múltiples	0.00	0.00	0.00	0.00	0.00	0.00
a6) Fondo de Aportaciones para la Educación Tecnológica y de Adultos	0.00	0.00	0.00	0.00	0.00	0.00
a7) Fondo de Aportaciones para la Seguridad Pública de los Estados y del Distrito Federal	0.00	0.00	0.00	0.00	0.00	0.00
a8) Fondo de Aportaciones para el Fortalecimiento de las Entidades Federativas	0.00	0.00	0.00	0.00	0.00	0.00
B. Convenios (B=b1+b2+b3+b4)	0.00	0.00	0.00	0.00	0.00	0.00
b1) Convenios de Protección Social en Salud	0.00	0.00	0.00	0.00	0.00	0.00

13

SISTEMA PARA EL DESARROLLO INTEGRAL DE LA FAMILIA DEL ESTADO DE NAYARIT. VELATORIO DIF.

Estado Analítico de Ingresos Detallado - LDF
Del 1 de Enero al 30 de Septiembre de 2024 (b)
(PESOS)

Concepto (c)	Ingreso					Diferencia (e)
	Estimado (d)	Ampliaciones/ (Reducciones)	Modificado	Devengado	Recaudado	
b2) Convenios de Descentralización	0.00	0.00	0.00	0.00	0.00	0.00
b3) Convenios de Reasignación	0.00	0.00	0.00	0.00	0.00	0.00
b4) Otros Convenios y Subsidios	0.00	0.00	0.00	0.00	0.00	0.00
C. Fondos Distintos de Aportaciones (C=c1+c2)	0.00	0.00	0.00	0.00	0.00	0.00
c1) Fondo para Entidades Federativas y Municipios Productores de Hidrocarburos	0.00	0.00	0.00	0.00	0.00	0.00
c2) Fondo Minero	0.00	0.00	0.00	0.00	0.00	0.00
D. Transferencias, Asignaciones, Subsidios y Subvenciones, y Pensiones y Jubilaciones	0.00	0.00	0.00	0.00	0.00	0.00
E. Otras Transferencias Federales Etiquetadas	0.00	0.00	0.00	0.00	0.00	0.00
II. Total de Transferencias Federales Etiquetadas (II = A + B + C + D + E)	0.00	0.00	0.00	0.00	0.00	0.00
III. Ingresos Derivados de Financiamientos (III = A)	0.00	0.00	0.00	0.00	0.00	0.00
A. Ingresos Derivados de Financiamientos	0.00	0.00	0.00	0.00	0.00	0.00
IV. Total de Ingresos (IV = I + II + III)	436,200.00	0.00	436,200.00	293,275.00	293,275.00	-142,925.00
Datos Informativos						
1. Ingresos Derivados de Financiamientos con Fuente de Pago de Ingresos de Libre Disposición	0.00	0.00	0.00	0.00	0.00	0.00
2. Ingresos Derivados de Financiamientos con Fuente de Pago de Transferencias Federales Etiquetadas	0.00	0.00	0.00	0.00	0.00	0.00
3. Ingresos Derivados de Financiamientos (3 = 1 + 2)	0.00	0.00	0.00	0.00	0.00	0.00

DRA. IRLANDA XIOMARA GOMEZ VALTIERRA
DIRECTORA GENERAL DEL SIDIFEN

LIC. ANA BEATRIZ BAÑUELOS MARTINEZ
COORDINADORA DE VELATORIO DIF

SISTEMA PARA EL DESARROLLO INTEGRAL DE LA FAMILIA DEL ESTADO DE NAYARIT. VELATORIO DIF.

Estado Analítico del Ejercicio del Presupuesto de Egresos Detallado - LDF

Clasificación por Objeto del Gasto (Capítulo y Concepto)

Del 1 de Enero al 30 de Septiembre de 2024

(PESOS)

Concepto (c)	Egresos					Subejercicio (e)
	Aprobado (d)	Ampliaciones/ (Reducciones)	Modificado	Devengado	Pagado	
I. Gasto No Etiquetado (I=A+B+C+D+E+F+G+H+I)	436,200.00	212,663.54	648,863.54	68,588.75	68,588.75	580,274.79
A. Servicios Personales (A=a1+a2+a3+a4+a5+a6+a7)	0.00	0.00	0.00	0.00	0.00	0.00
a1) Remuneraciones al Personal de Carácter Permanente	0.00	0.00	0.00	0.00	0.00	0.00
a2) Remuneraciones al Personal de Carácter Transitorio	0.00	0.00	0.00	0.00	0.00	0.00
a3) Remuneraciones Adicionales y Especiales	0.00	0.00	0.00	0.00	0.00	0.00
a4) Seguridad Social	0.00	0.00	0.00	0.00	0.00	0.00
a5) Otras Prestaciones Sociales y Económicas	0.00	0.00	0.00	0.00	0.00	0.00
a6) Previsiones	0.00	0.00	0.00	0.00	0.00	0.00
a7) Pago de Estímulos a Servidores Públicos	0.00	0.00	0.00	0.00	0.00	0.00
B. Materiales y Suministros (B=b1+b2+b3+b4+b5+b6+b7+b8+b9)	54,124.14	0.00	54,124.14	17,890.58	17,890.58	36,233.56
b1) Materiales de Administración, Emisión de Documentos y Artículos Oficiales	21,360.01	399.76	21,759.77	15,184.88	15,184.88	6,574.89
b2) Alimentos y Utensilios	0.00	0.00	0.00	0.00	0.00	0.00
b3) Materias Primas y Materiales de Producción y Comercialización	0.00	0.00	0.00	0.00	0.00	0.00
b4) Materiales y Artículos de Construcción y de Reparación	0.00	0.00	0.00	0.00	0.00	0.00
b5) Productos Químicos, Farmacéuticos y de Laboratorio	2,697.11	523.84	3,220.95	2,705.70	2,705.70	515.25
b6) Combustibles, Lubricantes y Aditivos	17,962.93	-923.60	17,039.33	0.00	0.00	17,039.33
b7) Vestuario, Blancos, Prendas de Protección y Artículos Deportivos	0.00	0.00	0.00	0.00	0.00	0.00
b8) Materiales y Suministros Para Seguridad	0.00	0.00	0.00	0.00	0.00	0.00
b9) Herramientas, Refacciones y Accesorios Menores	12,104.09	0.00	12,104.09	0.00	0.00	12,104.09
C. Servicios Generales (C=c1+c2+c3+c4+c5+c6+c7+c8+c9)	382,075.86	55,100.28	437,176.14	50,698.17	50,698.17	386,477.97
c1) Servicios Básicos	0.00	0.00	0.00	0.00	0.00	0.00
c2) Servicios de Arrendamiento	0.00	0.00	0.00	0.00	0.00	0.00
c3) Servicios Profesionales, Científicos, Técnicos y Otros Servicios	0.00	36,772.00	36,772.00	36,772.00	36,772.00	0.00
c4) Servicios Financieros, Bancarios y Comerciales	6,000.00	0.00	6,000.00	3,680.45	3,680.45	2,319.55
c5) Servicios de Instalación, Reparación, Mantenimiento y Conservación	7,075.86	9,164.14	16,240.00	6,960.00	6,960.00	9,280.00
c6) Servicios de Comunicación Social y Publicidad	0.00	0.00	0.00	0.00	0.00	0.00
c7) Servicios de Traslado y Viáticos	369,000.00	9,164.14	378,164.14	3,285.72	3,285.72	374,878.42
c8) Servicios Oficiales	0.00	0.00	0.00	0.00	0.00	0.00
c9) Otros Servicios Generales	0.00	0.00	0.00	0.00	0.00	0.00
D. Transferencias, Asignaciones, Subsidios y Otras Ayudas (D=d1+d2+d3+d4+d5+d6+d7+d8+d9)	0.00	0.00	0.00	0.00	0.00	0.00
d1) Transferencias Internas y Asignaciones al Sector Público	0.00	0.00	0.00	0.00	0.00	0.00
d2) Transferencias al Resto del Sector Público	0.00	0.00	0.00	0.00	0.00	0.00
d3) Subsidios y Subvenciones	0.00	0.00	0.00	0.00	0.00	0.00
d4) Ayudas Sociales	0.00	0.00	0.00	0.00	0.00	0.00
d5) Pensiones y Jubilaciones	0.00	0.00	0.00	0.00	0.00	0.00
d6) Transferencias a Fideicomisos, Mandatos y Otros Análogos	0.00	0.00	0.00	0.00	0.00	0.00
d7) Transferencias a la Seguridad Social	0.00	0.00	0.00	0.00	0.00	0.00
d8) Donativos	0.00	0.00	0.00	0.00	0.00	0.00
d9) Transferencias al Exterior	0.00	0.00	0.00	0.00	0.00	0.00
E. Bienes Muebles, Inmuebles e Intangibles (E=e1+e2+e3+e4+e5+e6+e7+e8+e9)	0.00	157,563.26	157,563.26	0.00	0.00	157,563.26
e1) Mobiliario y Equipo de Administración	0.00	157,563.26	157,563.26	0.00	0.00	157,563.26
e2) Mobiliario y Equipo Educativo y Recreativo	0.00	0.00	0.00	0.00	0.00	0.00
e3) Equipo e Instrumental Médico y de Laboratorio	0.00	0.00	0.00	0.00	0.00	0.00
e4) Vehículos y Equipo de Transporte	0.00	0.00	0.00	0.00	0.00	0.00
e5) Equipo de Defensa y Seguridad	0.00	0.00	0.00	0.00	0.00	0.00
e6) Maquinaria, Otros Equipos y Herramientas	0.00	0.00	0.00	0.00	0.00	0.00
e7) Activos Biológicos	0.00	0.00	0.00	0.00	0.00	0.00
e8) Bienes Inmuebles	0.00	0.00	0.00	0.00	0.00	0.00
e9) Activos Intangibles	0.00	0.00	0.00	0.00	0.00	0.00
F. Inversión Pública (F=f1+f2+f3)	0.00	0.00	0.00	0.00	0.00	0.00
f1) Obra Pública en Bienes de Dominio Público	0.00	0.00	0.00	0.00	0.00	0.00
f2) Obra Pública en Bienes Propios	0.00	0.00	0.00	0.00	0.00	0.00
f3) Proyectos Productivos y Acciones de Fomento	0.00	0.00	0.00	0.00	0.00	0.00
G. Inversiones Financieras y Otras Provisiones (G=g1+g2+g3+g4+g5+g6+g7)	0.00	0.00	0.00	0.00	0.00	0.00
g1) Inversiones Para el Fomento de Actividades Productivas	0.00	0.00	0.00	0.00	0.00	0.00
g2) Acciones y Participaciones de Capital	0.00	0.00	0.00	0.00	0.00	0.00
g3) Compra de Títulos y Valores	0.00	0.00	0.00	0.00	0.00	0.00
g4) Concesión de Préstamos	0.00	0.00	0.00	0.00	0.00	0.00
g5) Inversiones en Fideicomisos, Mandatos y Otros Análogos	0.00	0.00	0.00	0.00	0.00	0.00
Fideicomiso de Desastres Naturales (Informativo)	0.00	0.00	0.00	0.00	0.00	0.00
g6) Otras Inversiones Financieras	0.00	0.00	0.00	0.00	0.00	0.00
g7) Provisiones para Contingencias y Otras Erogaciones Especiales	0.00	0.00	0.00	0.00	0.00	0.00
H. Participaciones y Aportaciones (H=h1+h2+h3)	0.00	0.00	0.00	0.00	0.00	0.00
h1) Participaciones	0.00	0.00	0.00	0.00	0.00	0.00
h2) Aportaciones	0.00	0.00	0.00	0.00	0.00	0.00
h3) Convenios	0.00	0.00	0.00	0.00	0.00	0.00
I. Deuda Pública (I=i1+i2+i3+i4+i5+i6+i7)	0.00	0.00	0.00	0.00	0.00	0.00
i1) Amortización de la Deuda Pública	0.00	0.00	0.00	0.00	0.00	0.00
i2) Intereses de la Deuda Pública	0.00	0.00	0.00	0.00	0.00	0.00
i3) Comisiones de la Deuda Pública	0.00	0.00	0.00	0.00	0.00	0.00
i4) Gastos de la Deuda Pública	0.00	0.00	0.00	0.00	0.00	0.00
i5) Costo por Coberturas	0.00	0.00	0.00	0.00	0.00	0.00
i6) Apoyos Financieros	0.00	0.00	0.00	0.00	0.00	0.00
i7) Adeudos de Ejercicios Fiscales Anteriores (ADEFAS)	0.00	0.00	0.00	0.00	0.00	0.00
II. Gasto Etiquetado (II=A+B+C+D+E+F+G+H+I)	0.00	0.00	0.00	0.00	0.00	0.00
A. Servicios Personales (A=a1+a2+a3+a4+a5+a6+a7)	0.00	0.00	0.00	0.00	0.00	0.00
a1) Remuneraciones al Personal de Carácter Permanente	0.00	0.00	0.00	0.00	0.00	0.00
a2) Remuneraciones al Personal de Carácter Transitorio	0.00	0.00	0.00	0.00	0.00	0.00
a3) Remuneraciones Adicionales y Especiales	0.00	0.00	0.00	0.00	0.00	0.00


a4) Seguridad Social	0.00	0.00	0.00	0.00	0.00	0.00
a5) Otras Prestaciones Sociales y Económicas	0.00	0.00	0.00	0.00	0.00	0.00
a6) Previsiones	0.00	0.00	0.00	0.00	0.00	0.00
a7) Pago de Estímulos a Servidores Públicos	0.00	0.00	0.00	0.00	0.00	0.00
B. Materiales y Suministros (B=b1+b2+b3+b4+b5+b6+b7+b8+b9)	0.00	0.00	0.00	0.00	0.00	0.00
b1) Materiales de Administración, Emisión de Documentos y Artículos Oficiales	0.00	0.00	0.00	0.00	0.00	0.00
b2) Alimentos y Utensilios	0.00	0.00	0.00	0.00	0.00	0.00
b3) Materias Primas y Materiales de Producción y Comercialización	0.00	0.00	0.00	0.00	0.00	0.00
b4) Materiales y Artículos de Construcción y de Reparación	0.00	0.00	0.00	0.00	0.00	0.00
b5) Productos Químicos, Farmacéuticos y de Laboratorio	0.00	0.00	0.00	0.00	0.00	0.00
b6) Combustibles, Lubricantes y Aditivos	0.00	0.00	0.00	0.00	0.00	0.00
b7) Vestuario, Blancos, Prendas de Protección y Artículos Deportivos	0.00	0.00	0.00	0.00	0.00	0.00
b8) Materiales y Suministros Para Seguridad	0.00	0.00	0.00	0.00	0.00	0.00
b9) Herramientas, Refacciones y Accesorios Menores	0.00	0.00	0.00	0.00	0.00	0.00
C. Servicios Generales (C=c1+c2+c3+c4+c5+c6+c7+c8+c9)	0.00	0.00	0.00	0.00	0.00	0.00
c1) Servicios Básicos	0.00	0.00	0.00	0.00	0.00	0.00
c2) Servicios de Arrendamiento	0.00	0.00	0.00	0.00	0.00	0.00
c3) Servicios Profesionales, Científicos, Técnicos y Otros Servicios	0.00	0.00	0.00	0.00	0.00	0.00
c4) Servicios Financieros, Bancarios y Comerciales	0.00	0.00	0.00	0.00	0.00	0.00
c5) Servicios de Instalación, Reparación, Mantenimiento y Conservación	0.00	0.00	0.00	0.00	0.00	0.00
c6) Servicios de Comunicación Social y Publicidad	0.00	0.00	0.00	0.00	0.00	0.00
c7) Servicios de Traslado y Viáticos	0.00	0.00	0.00	0.00	0.00	0.00
c8) Servicios Oficiales	0.00	0.00	0.00	0.00	0.00	0.00
c9) Otros Servicios Generales	0.00	0.00	0.00	0.00	0.00	0.00
D. Transferencias, Asignaciones, Subsidios y Otras Ayudas (D=d1+d2+d3+d4+d5+d6+d7+d8+d9)	0.00	0.00	0.00	0.00	0.00	0.00
d1) Transferencias Internas y Asignaciones al Sector Público	0.00	0.00	0.00	0.00	0.00	0.00
d2) Transferencias al Resto del Sector Público	0.00	0.00	0.00	0.00	0.00	0.00
d3) Subsidios y Subvenciones	0.00	0.00	0.00	0.00	0.00	0.00
d4) Ayudas Sociales	0.00	0.00	0.00	0.00	0.00	0.00
d5) Pensiones y Jubilaciones	0.00	0.00	0.00	0.00	0.00	0.00
d6) Transferencias a Fideicomisos, Mandatos y Otros Análogos	0.00	0.00	0.00	0.00	0.00	0.00
d7) Transferencias a la Seguridad Social	0.00	0.00	0.00	0.00	0.00	0.00
d8) Donativos	0.00	0.00	0.00	0.00	0.00	0.00
d9) Transferencias al Exterior	0.00	0.00	0.00	0.00	0.00	0.00
E. Bienes Muebles, Inmuebles e Intangibles (E=e1+e2+e3+e4+e5+e6+e7+e8+e9)	0.00	0.00	0.00	0.00	0.00	0.00
e1) Mobiliario y Equipo de Administración	0.00	0.00	0.00	0.00	0.00	0.00
e2) Mobiliario y Equipo Educativo y Recreativo	0.00	0.00	0.00	0.00	0.00	0.00
e3) Equipo e Instrumental Médico y de Laboratorio	0.00	0.00	0.00	0.00	0.00	0.00
e4) Vehículos y Equipo de Transporte	0.00	0.00	0.00	0.00	0.00	0.00
e5) Equipo de Defensa y Seguridad	0.00	0.00	0.00	0.00	0.00	0.00
e6) Maquinaria, Otros Equipos y Herramientas	0.00	0.00	0.00	0.00	0.00	0.00
e7) Activos Biológicos	0.00	0.00	0.00	0.00	0.00	0.00
e8) Bienes Inmuebles	0.00	0.00	0.00	0.00	0.00	0.00
e9) Activos Intangibles	0.00	0.00	0.00	0.00	0.00	0.00
F. Inversión Pública (F=f1+f2+f3)	0.00	0.00	0.00	0.00	0.00	0.00
f1) Obra Pública en Bienes de Dominio Público	0.00	0.00	0.00	0.00	0.00	0.00
f2) Obra Pública en Bienes Propios	0.00	0.00	0.00	0.00	0.00	0.00
f3) Proyectos Productivos y Acciones de Fomento	0.00	0.00	0.00	0.00	0.00	0.00
G. Inversiones Financieras y Otras Provisiones (G=g1+g2+g3+g4+g5+g6+g7)	0.00	0.00	0.00	0.00	0.00	0.00
g1) Inversiones Para el Fomento de Actividades Productivas	0.00	0.00	0.00	0.00	0.00	0.00
g2) Acciones y Participaciones de Capital	0.00	0.00	0.00	0.00	0.00	0.00
g3) Compra de Títulos y Valores	0.00	0.00	0.00	0.00	0.00	0.00
g4) Concesión de Préstamos	0.00	0.00	0.00	0.00	0.00	0.00
g5) Inversiones en Fideicomisos, Mandatos y Otros Análogos	0.00	0.00	0.00	0.00	0.00	0.00
Fideicomiso de Desastres Naturales (Informativo)	0.00	0.00	0.00	0.00	0.00	0.00
g6) Otras Inversiones Financieras	0.00	0.00	0.00	0.00	0.00	0.00
g7) Provisiones para Contingencias y Otras Erogaciones Especiales	0.00	0.00	0.00	0.00	0.00	0.00
H. Participaciones y Aportaciones (H=h1+h2+h3)	0.00	0.00	0.00	0.00	0.00	0.00
h1) Participaciones	0.00	0.00	0.00	0.00	0.00	0.00
h2) Aportaciones	0.00	0.00	0.00	0.00	0.00	0.00
h3) Convenios	0.00	0.00	0.00	0.00	0.00	0.00
I. Deuda Pública (I=i1+i2+i3+i4+i5+i6+i7)	0.00	0.00	0.00	0.00	0.00	0.00
i1) Amortización de la Deuda Pública	0.00	0.00	0.00	0.00	0.00	0.00
i2) Intereses de la Deuda Pública	0.00	0.00	0.00	0.00	0.00	0.00
i3) Comisiones de la Deuda Pública	0.00	0.00	0.00	0.00	0.00	0.00
i4) Gastos de la Deuda Pública	0.00	0.00	0.00	0.00	0.00	0.00
i5) Costo por Coberturas	0.00	0.00	0.00	0.00	0.00	0.00
i6) Apoyos Financieros	0.00	0.00	0.00	0.00	0.00	0.00
i7) Adeudos de Ejercicios Fiscales Anteriores (ADEFAS)	0.00	0.00	0.00	0.00	0.00	0.00
III. Total de Egresos (III = I + II)	436,200.00	212,663.54	648,863.54	68,588.75	68,588.75	580,274.79


DRA. IRLANDA XIOMARA GÓMEZ VALTIERRA
DIRECTORA GENERAL DEL SIDIFEN

LIC. ANA BEATRIZ BAÑUELOS MARTÍNEZ
COORDINADORA DE VELATORIO DIF

SISTEMA PARA EL DESARROLLO INTEGRAL DE LA FAMILIA DEL ESTADO DE NAYARIT. VELATORIO DIF.
Estado Analítico del Ejercicio del Presupuesto de Egresos Detallado - LDF
Clasificación Administrativa
Del 1 de Enero al 30 de Septiembre de 2024
(PESOS)

Concepto (c)	Egresos					Subejercicio (e)
	Aprobado (d)	Ampliaciones/ (Reducciones)	Modificado	Devengado	Pagado	
I. Gasto No Etiquetado (I=A+B+C+D+E+F+G+H)	436,200.00	212,663.54	648,863.54	68,588.75	68,588.75	580,274.79
a) DIRECCION	0.00	0.00	0.00	0.00	0.00	0.00
b) VELATORIO DIF	436,200.00	212,663.54	648,863.54	68,588.75	68,588.75	580,274.79
c) RECURSOS MATERIALES	0.00	0.00	0.00	0.00	0.00	0.00
II. Gasto Etiquetado (II=A+B+C+D+E+F+G+H)	0.00	0.00	0.00	0.00	0.00	0.00
a) DIRECCION	0.00	0.00	0.00	0.00	0.00	0.00
b) VELATORIO DIF	0.00	0.00	0.00	0.00	0.00	0.00
c) RECURSOS MATERIALES	0.00	0.00	0.00	0.00	0.00	0.00
III. Total de Egresos (III = I + II)	436,200.00	212,663.54	648,863.54	68,588.75	68,588.75	580,274.79


 DRA. IRLANDA XIOMARA GOMEZ VALTIERRA
 DIRECTORA GENERAL DEL SIDIFEN



 LIC. ANA BEATRIZ BAÑUELOS MARTINEZ
 COORDINADORA DE VELATORIO DIF

SISTEMA PARA EL DESARROLLO INTEGRAL DE LA FAMILIA DEL ESTADO DE NAYARIT. VELATORIO DIF.
Estado Analítico del Ejercicio del Presupuesto de Egresos Detallado - LDF
Clasificación Funcional (Finalidad y Función)
Del 1 de Enero al 30 de Septiembre de 2024 (b)
(PESOS)


Concepto (c)	Egresos					Subejercicio (e)
	Aprobado (d)	Ampliaciones/ (Reducciones)	Modificado	Devengado	Pagado	
I. Gasto No Etiquetado (I=A+B+C+D)	436,200.00	212,663.54	648,863.54	68,588.75	68,588.75	580,274.79
A. Gobierno (A=a1+a2+a3+a4+a5+a6+a7+a8)	0.00	0.00	0.00	0.00	0.00	0.00
a1) Legislación	0.00	0.00	0.00	0.00	0.00	0.00
a2) Justicia	0.00	0.00	0.00	0.00	0.00	0.00
a3) Coordinación de la Política de Gobierno	0.00	0.00	0.00	0.00	0.00	0.00
a4) Relaciones Exteriores	0.00	0.00	0.00	0.00	0.00	0.00
a5) Asuntos Financieros y Hacendarios	0.00	0.00	0.00	0.00	0.00	0.00
a6) Seguridad Nacional	0.00	0.00	0.00	0.00	0.00	0.00
a7) Asuntos de Orden Público y de Seguridad Interior	0.00	0.00	0.00	0.00	0.00	0.00
a8) Otros Servicios Generales	0.00	0.00	0.00	0.00	0.00	0.00
B. Desarrollo Social (B=b1+b2+b3+b4+b5+b6+b7)	436,200.00	212,663.54	648,863.54	68,588.75	68,588.75	580,274.79
b1) Protección Ambiental	0.00	0.00	0.00	0.00	0.00	0.00
b2) Vivienda y Servicios a la Comunidad	0.00	0.00	0.00	0.00	0.00	0.00
b3) Salud	0.00	0.00	0.00	0.00	0.00	0.00
b4) Recreación, Cultura y Otras Manifestaciones Sociales	0.00	0.00	0.00	0.00	0.00	0.00
b5) Educación	0.00	0.00	0.00	0.00	0.00	0.00
b6) Protección Social	436,200.00	212,663.54	648,863.54	68,588.75	68,588.75	580,274.79
b7) Otros Asuntos Sociales	0.00	0.00	0.00	0.00	0.00	0.00
C. Desarrollo Económico (C=c1+c2+c3+c4+c5+c6+c7+c8+c9)	0.00	0.00	0.00	0.00	0.00	0.00
c1) Asuntos Económicos, Comerciales y Laborales en General	0.00	0.00	0.00	0.00	0.00	0.00
c2) Agropecuaria, Silvicultura, Pesca y Caza	0.00	0.00	0.00	0.00	0.00	0.00
c3) Combustibles y Energía	0.00	0.00	0.00	0.00	0.00	0.00
c4) Minería, Manufacturas y Construcción	0.00	0.00	0.00	0.00	0.00	0.00
c5) Transporte	0.00	0.00	0.00	0.00	0.00	0.00
c6) Comunicaciones	0.00	0.00	0.00	0.00	0.00	0.00
c7) Turismo	0.00	0.00	0.00	0.00	0.00	0.00
c8) Ciencia, Tecnología e Innovación	0.00	0.00	0.00	0.00	0.00	0.00
c9) Otras Industrias y Otros Asuntos Económicos	0.00	0.00	0.00	0.00	0.00	0.00
D. Otras No Clasificadas en Funciones Anteriores (D=d1+d2+d3+d4)	0.00	0.00	0.00	0.00	0.00	0.00
d1) Transacciones de la Deuda Pública / Costo Financiero de la Deuda	0.00	0.00	0.00	0.00	0.00	0.00
d2) Transferencias, Participaciones y Aportaciones Entre Diferentes Niveles y Ordenes de Gobierno	0.00	0.00	0.00	0.00	0.00	0.00
d3) Saneamiento del Sistema Financiero	0.00	0.00	0.00	0.00	0.00	0.00
d4) Adeudos de Ejercicios Fiscales Anteriores	0.00	0.00	0.00	0.00	0.00	0.00
II. Gasto Etiquetado (II=A+B+C+D)	0.00	0.00	0.00	0.00	0.00	0.00
A. Gobierno (A=a1+a2+a3+a4+a5+a6+a7+a8)	0.00	0.00	0.00	0.00	0.00	0.00
a1) Legislación	0.00	0.00	0.00	0.00	0.00	0.00
a2) Justicia	0.00	0.00	0.00	0.00	0.00	0.00
a3) Coordinación de la Política de Gobierno	0.00	0.00	0.00	0.00	0.00	0.00
a4) Relaciones Exteriores	0.00	0.00	0.00	0.00	0.00	0.00
a5) Asuntos Financieros y Hacendarios	0.00	0.00	0.00	0.00	0.00	0.00
a6) Seguridad Nacional	0.00	0.00	0.00	0.00	0.00	0.00
a7) Asuntos de Orden Público y de Seguridad Interior	0.00	0.00	0.00	0.00	0.00	0.00
a8) Otros Servicios Generales	0.00	0.00	0.00	0.00	0.00	0.00
B. Desarrollo Social (B=b1+b2+b3+b4+b5+b6+b7)	0.00	0.00	0.00	0.00	0.00	0.00
b1) Protección Ambiental	0.00	0.00	0.00	0.00	0.00	0.00
b2) Vivienda y Servicios a la Comunidad	0.00	0.00	0.00	0.00	0.00	0.00
b3) Salud	0.00	0.00	0.00	0.00	0.00	0.00
b4) Recreación, Cultura y Otras Manifestaciones Sociales	0.00	0.00	0.00	0.00	0.00	0.00
b5) Educación	0.00	0.00	0.00	0.00	0.00	0.00
b6) Protección Social	0.00	0.00	0.00	0.00	0.00	0.00
b7) Otros Asuntos Sociales	0.00	0.00	0.00	0.00	0.00	0.00
C. Desarrollo Económico (C=c1+c2+c3+c4+c5+c6+c7+c8+c9)	0.00	0.00	0.00	0.00	0.00	0.00
c1) Asuntos Económicos, Comerciales y Laborales en General	0.00	0.00	0.00	0.00	0.00	0.00
c2) Agropecuaria, Silvicultura, Pesca y Caza	0.00	0.00	0.00	0.00	0.00	0.00
c3) Combustibles y Energía	0.00	0.00	0.00	0.00	0.00	0.00

13

c4) Minería, Manufacturas y Construcción	0.00	0.00	0.00	0.00	0.00	0.00
c5) Transporte	0.00	0.00	0.00	0.00	0.00	0.00
c6) Comunicaciones	0.00	0.00	0.00	0.00	0.00	0.00
c7) Turismo	0.00	0.00	0.00	0.00	0.00	0.00
c8) Ciencia, Tecnología e Innovación	0.00	0.00	0.00	0.00	0.00	0.00
c9) Otras Industrias y Otros Asuntos Económicos	0.00	0.00	0.00	0.00	0.00	0.00
D. Otras No Clasificadas en Funciones Anteriores (D=d1+d2+d3+d4)	0.00	0.00	0.00	0.00	0.00	0.00
d1) Transacciones de la Deuda Pública / Costo Financiero de la Deuda	0.00	0.00	0.00	0.00	0.00	0.00
d2) Transferencias, Participaciones y Aportaciones Entre Diferentes Niveles y Ordenes de Gobierno	0.00	0.00	0.00	0.00	0.00	0.00
d3) Saneamiento del Sistema Financiero	0.00	0.00	0.00	0.00	0.00	0.00
d4) Adeudos de Ejercicios Fiscales Anteriores	0.00	0.00	0.00	0.00	0.00	0.00
III. Total de Egresos (III = I + II)	436,200.00	212,663.54	648,863.54	68,588.75	68,588.75	580,274.79




DRA. IRLANDA XIOMARA GOMEZ VALTIERRA
DIRECTORA GENERAL DEL SIDIFEN




LIC. ANA BEATRIZ BAÑUELOS MARTINEZ
COORDINADORA DE VELATORIO DIF

SISTEMA PARA EL DESARROLLO INTEGRAL DE LA FAMILIA DEL ESTADO DE NAYARIT. VELATORIO DIF.
Estado Analítico del Ejercicio del Presupuesto de Egresos Detallado - LDF
Clasificación de Servicios Personales por Categoría
Del 1 de Enero al 30 de Septiembre de 2024 (b)
(PESOS)

Concepto (c)	Egresos					Subejercicio (e)
	Aprobado (d)	Ampliaciones/ (Reducciones)	Modificado	Devengado	Pagado	
I. Gasto No Etiquetado (I=A+B+C+D+E+F)	0.00	0.00	0.00	0.00	0.00	0.00
A. Personal Administrativo y de Servicio Público	0.00	0.00	0.00	0.00	0.00	0.00
B. Magisterio	0.00	0.00	0.00	0.00	0.00	0.00
C. Servicios de Salud (C=c1+c2)	0.00	0.00	0.00	0.00	0.00	0.00
c1) Personal Administrativo	0.00	0.00	0.00	0.00	0.00	0.00
c2) Personal Médico, Paramédico y afín	0.00	0.00	0.00	0.00	0.00	0.00
D. Seguridad Pública	0.00	0.00	0.00	0.00	0.00	0.00
E. Gastos asociados a la implementación de nuevas leyes federales o reformas a las mismas (E = e1 + e2)	0.00	0.00	0.00	0.00	0.00	0.00
e1) Nombre del Programa o Ley 1	0.00	0.00	0.00	0.00	0.00	0.00
e2) Nombre del Programa o Ley 2	0.00	0.00	0.00	0.00	0.00	0.00
F. Sentencias laborales definitivas	0.00	0.00	0.00	0.00	0.00	0.00
II. Gasto Etiquetado (II=A+B+C+D+E+F)	0.00	0.00	0.00	0.00	0.00	0.00
A. Personal Administrativo y de Servicio Público	0.00	0.00	0.00	0.00	0.00	0.00
B. Magisterio	0.00	0.00	0.00	0.00	0.00	0.00
C. Servicios de Salud (C=c1+c2)	0.00	0.00	0.00	0.00	0.00	0.00
c1) Personal Administrativo	0.00	0.00	0.00	0.00	0.00	0.00
c2) Personal Médico, Paramédico y afín	0.00	0.00	0.00	0.00	0.00	0.00
D. Seguridad Pública	0.00	0.00	0.00	0.00	0.00	0.00
E. Gastos asociados a la implementación de nuevas leyes federales o reformas a las mismas (E = e1 + e2)	0.00	0.00	0.00	0.00	0.00	0.00
e1) Nombre del Programa o Ley 1	0.00	0.00	0.00	0.00	0.00	0.00
e2) Nombre del Programa o Ley 2	0.00	0.00	0.00	0.00	0.00	0.00
F. Sentencias laborales definitivas	0.00	0.00	0.00	0.00	0.00	0.00
III. Total del Gasto en Servicios Personales (III = I + II)	0.00	0.00	0.00	0.00	0.00	0.00


 DRA. IRLANDA XIOMARA GOMEZ VALTIERRA
 DIRECTORA GENERAL DEL SIDIFEN


 LIC. ANA BEATRIZ BAÑUELOS MARTINEZ
 COORDINADORA DE VELATORIO DIF


SISTEMA PARA EL DESARROLLO INTEGRAL DE LA FAMILIA DEL ESTADO DE NAYARIT


VELATORIO DIF

Balanza de Comprobación del 02/ene./2024 al 30/sep./2024

Cuentas con saldos y movimientos acumulado. (De la cuenta: 1000 a la 9999)

Nat.	Cuenta	Nombre de la cuenta	SALDO ANTERIOR		MOVIMIENTOS		SALDO ACTUAL	
			DEUDOR	ACREEDOR	DEUDOR	ACREEDOR	DEUDOR	ACREEDOR
D	1112	BANCOS/TESORERÍA	\$181,482.10	\$0.00	\$784,493.86	\$564,107.61	\$401,868.35	\$0.00
D	1122	CUENTAS POR COBRAR A CORTO PLAZO	\$7,500.00	\$0.00	\$293,275.00	\$293,275.00	\$7,500.00	\$0.00
D	1123	DEUDORES DIVERSOS POR COBRAR A CORTO PLAZO	\$70,412.97	\$0.00	\$294,003.00	\$292,102.04	\$72,313.93	\$0.00
D	1141	INVENTARIO DE MERCANCIAS PARA VENTA	\$1,301.00	\$0.00	\$0.00	\$0.00	\$1,301.00	\$0.00
D	1241	MOBILIARIO Y EQUIPO DE ADMINISTRACIÓN	\$184,326.25	\$0.00	\$0.00	\$78,060.00	\$106,266.25	\$0.00
D	1244	VEHÍCULOS Y EQUIPO DE TRANSPORTE	\$134,163.00	\$0.00	\$0.00	\$0.00	\$134,163.00	\$0.00
A	1263	DEPRECIACIÓN ACUMULADA DE BIENES MUEBLES	\$0.00	\$318,306.06	\$77,959.16	\$11.35	\$0.00	\$240,358.25
D	1279	OTROS ACTIVOS DIFERIDOS	\$1,013.00	\$0.00	\$0.00	\$0.00	\$1,013.00	\$0.00
A	2112	PROVEEDORES POR PAGAR A CORTO PLAZO	\$0.00	\$0.00	\$68,588.75	\$68,588.75	\$0.00	\$0.00
A	3210	RESULTADOS DEL EJERCICIO (AHORRO/ DESAHORRO)	\$0.00	\$0.00	\$0.00	\$0.00	\$0.00	\$0.00
A	3220	RESULTADOS DE EJERCICIOS ANTERIORES	\$0.00	\$261,892.26	\$0.00	\$0.00	\$0.00	\$261,892.26
A	3252	CAMBIOS POR ERRORES CONTABLES	\$0.00	\$0.00	\$2,399.04	\$0.00	\$0.00	-\$2,399.04
A	4173	INGRESOS POR VENTA DE BIENES Y PRESTACIÓN DE SERVICIOS DE ENTIDADES PARAESTATALES Y FIDEICOMISOS NO EMPRESARIALES Y NO FINANCIEROS	\$0.00	\$0.00	\$0.00	\$293,275.00	\$0.00	\$293,275.00
D	5121	MATERIALES DE ADMINISTRACIÓN, EMISIÓN DE DOCUMENTOS Y ARTÍCULOS OFICIALES	\$0.00	\$0.00	\$15,184.88	\$0.00	\$15,184.88	\$0.00
D	5125	PRODUCTOS QUÍMICOS, FARMACÉUTICOS Y DE LABORATORIO	\$0.00	\$0.00	\$2,705.70	\$0.00	\$2,705.70	\$0.00
D	5133	SERVICIOS PROFESIONALES, CIENTÍFICOS Y TÉCNICOS Y OTROS SERVICIOS	\$0.00	\$0.00	\$36,772.00	\$0.00	\$36,772.00	\$0.00
D	5134	SERVICIOS FINANCIEROS, BANCARIOS Y COMERCIALES	\$0.00	\$0.00	\$3,680.45	\$0.00	\$3,680.45	\$0.00
D	5135	SERVICIOS DE INSTALACIÓN, REPARACIÓN, MANTENIMIENTO Y CONSERVACIÓN	\$0.00	\$0.00	\$6,960.00	\$0.00	\$6,960.00	\$0.00
D	5137	SERVICIOS DE TRASLADO Y VIÁTICOS	\$0.00	\$0.00	\$3,285.72	\$0.00	\$3,285.72	\$0.00
D	5515	DEPRECIACIÓN DE BIENES MUEBLES	\$0.00	\$0.00	\$11.35	\$0.00	\$11.35	\$0.00
D	5518	DISMINUCIÓN DE BIENES POR PÉRDIDA U OBSOLESCENCIA	\$0.00	\$0.00	\$100.84	\$0.00	\$100.84	\$0.00
D	8110	LEY DE INGRESOS ESTIMADA	\$436,200.00	\$0.00	\$0.00	\$0.00	\$436,200.00	\$0.00
A	8120	LEY DE INGRESOS POR EJECUTAR	\$0.00	\$436,200.00	\$323,275.00	\$30,000.00	\$0.00	\$142,925.00
D	8130	MODIFICACIONES A LA LEY DE INGRESOS ESTIMADA	\$0.00	\$0.00	\$30,000.00	\$30,000.00	\$0.00	\$0.00
A	8140	LEY DE INGRESOS DEVENGADA	\$0.00	\$0.00	\$293,275.00	\$293,275.00	\$0.00	\$0.00
A	8150	LEY DE INGRESOS RECAUDADA	\$0.00	\$0.00	\$0.00	\$293,275.00	\$0.00	\$293,275.00
A	8210	PRESUPUESTO DE EGRESOS APROBADO	\$0.00	\$436,200.00	\$0.00	\$0.00	\$0.00	\$436,200.00
D	8220	PRESUPUESTO DE EGRESOS POR EJERCER	\$436,200.00	\$0.00	\$213,587.14	\$69,512.35	\$580,274.79	\$0.00
A	8230	MODIFICACIONES AL PRESUPUESTO DE EGRESOS APROBADO	\$0.00	\$0.00	\$923.60	\$213,587.14	\$0.00	\$212,663.54
D	8240	PRESUPUESTO DE EGRESOS COMPROMETIDO	\$0.00	\$0.00	\$68,588.75	\$68,588.75	\$0.00	\$0.00
D	8250	PRESUPUESTO DE EGRESOS DEVENGADO	\$0.00	\$0.00	\$68,588.75	\$68,588.75	\$0.00	\$0.00
D	8260	PRESUPUESTO DE EGRESOS EJERCIDO	\$0.00	\$0.00	\$68,588.75	\$68,588.75	\$0.00	\$0.00
D	8270	PRESUPUESTO DE EGRESOS PAGADO	\$0.00	\$0.00	\$68,588.75	\$0.00	\$68,588.75	\$0.00
Sumas =>			\$1,452,598.32	\$1,452,598.32	\$2,724,835.49	\$2,724,835.49	\$1,878,190.01	\$1,878,190.01


 DRA. IRLANDA XIOMARA GÓMEZ VALTIERRA
 DIRECTORA GENERAL DEL SIDIFFN


 LIC. ANA BEATRIZ BAÑUELOS MARTINEZ
 COORDINADORA DE VELATORIO DE